

REPORTE DE AVANCE DE GESTIÓN

UR 539 - SISTEMA OPERADOR DE LOS SERVICIOS DE AGUA POTABLE Y ALCANTARILLADO

PRIMER TRIMESTRE 2026



Gobierno del Estado

OBJETIVO INSTITUCIONAL: OTORGAR EL ACCESO CON CALIDAD A LOS SERVICIOS DE AGUA POTABLE, ALCANTARILLADO Y SANEAMIENTO DE AGUAS RESIDUALES EN LA CIUDAD DE OAXACA Y ZONA METROPOLITANA, MEDIANTE LA REALIZACIÓN DE OBRAS DE INFRAESTRUCTURA HIDRÁULICA, SANITARIA Y PLUVIAL, PARA CONTRIBUIR AL DESARROLLO SUSTENTABLE Y AL BIENESTAR DE LA POBLACIÓN CON ESPECIAL ÉNFASIS EN LA POBLACIÓN DE MAYOR REZAGO SOCIOECONÓMICO.

ALINEACIÓN PED:

MATRIZ DE INDICADORES PARA RESULTADOS:

EJE: 05-INFRAESTRUCTURA Y SERVICIOS PÚBLICOS PARA EL DESARROLLO DE OAXACA

TEMA: 04-AGUA Y SANEAMIENTO

OBJETIVO: 01-INCREMENTAR EL ACCESO A LOS SERVICIOS DE AGUA ENTUBADA Y SANEAMIENTO EN EL ESTADO, CON ESPECIAL ATENCIÓN A LA POBLACIÓN DE MAYOR REZAGO

ESTRATEGIA: 01-PROMOVER EL ACCESO DE LA POBLACIÓN AL AGUA CON LOS REQUERIMIENTOS MÍNIMOS DE POTABILIDAD BAJO UN ESQUEMA DE DESARROLLO INCLUYENTE EN LAS LOCALIDADES DEL ESTADO

LÍNEAS DE ACCIÓN: 02-AMPLIAR SISTEMAS DE AGUA ENTUBADA

UE: 001-SISTEMA OPERADOR DE LOS SERVICIOS DE AGUA POTABLE Y ALCANTARILLADO

FIN: CONTRIBUIR AL INCREMENTO EN EL ACCESO A LOS SERVICIOS DE AGUA POTABLE, ALCANTARILLADO Y SANEAMIENTO

PROPÓSITO: HABITANTES DEL ESTADO DE OAXACA CON MAYOR REZAGO CUENTAN CON SERVICIOS DE AGUA POTABLE, ALCANTARILLADO CONVENCIONAL Y/O ALTERNATIVO, ASÍ COMO SANEAMIENTO Y GESTIÓN INTEGRADA DE LOS RECURSOS HÍDRICOS.

COMPONENTE: 74-VIVIENDA CON SERVICIO OTORGADO DE AGUA POTABLE

ACTIVIDAD: 249-PAGO DE DERECHO REALIZADO POR EL USO Y EXPLOTACIÓN DE AGUAS NACIONALES

ESTRUCTURA PROGRAMÁTICA							
PROGRAMA		SUBPROGRAMA		PROYECTO		OBRA/ACTIVIDAD	
130-AMPLIACIÓN Y MEJORAMIENTO DE LOS SERVICIOS DE AGUA POTABLE, ALCANTARILLADO Y SANEAMIENTO		01-ACCESO AL SERVICIO DE AGUA POTABLE		000--		001-DERECHOS POR USO Y EXPLOTACIÓN DE AGUAS NACIONALES.	
POBLACIÓN O ÁREA DE ENFOQUE POTENCIAL	ATRIBUTO DE LA POBLACIÓN O ÁREA DE ENFOQUE:	POBLACIÓN GENERAL DEL ESTADO DE OAXACA	HOMBRES:	1974843	MUJERES:	2157305	TOTAL: 4132148

PRESUPUESTO ANUAL							
Aprobado	Ampliación	Reducción	Modificado	EJERCIDO T1	EJERCIDO T2	EJERCIDO T3	EJERCIDO T4
11,649,235.76	0.00	0.00	11,649,235.76	2,912,308.94	0.00	0.00	0.00
				TOTAL EJERCIDO AL TRIMESTRE VIGENTE		2,912,308.94	

PRESUPUESTO TRIMESTRAL DE LA ACTIVIDAD							
Aprobado	Modificado	Comprometido	Devengado	Ejercido	% de Ejercido Vs. Modificado		
2,912,308.94	2,912,308.94	2,912,308.94	2,912,308.94	2,912,308.94	100.00		

DATOS DEL INDICADOR							
Nombre :	PORCENTAJE DE PAGOS DE DERECHOS POR EL USO Y EXPLOTACIÓN DE AGUAS NACIONALES REALIZADOS			Número de indicador :	529		
Definición :	MIDE LA CANTIDAD DE PAGOS DE DERECHOS POR EL USO Y EXPLOTACIÓN DE AGUAS NACIONALES REALIZADOS						
Método de Cálculo :	(PAGOS DE DERECHOS POR EL USO Y EXPLOTACIÓN DE AGUAS NACIONALES REALIZADOS / PAGOS DE DERECHOS POR EL USO Y EXPLOTACIÓN DE AGUAS NACIONALES PROGRAMADOS) *100						
Tipo	Dimensión	Frecuencia de Medición	Forma de cálculo del indicador	Tipo de Valor	Sentido Esperado		
GESTIÓN	EFICACIA	TRIMESTRAL	PORCENTAJE	FLUJO	ASCENDENTE		

MEDIOS DE VERIFICACIÓN / FUENTE INFORMACIÓN

INFORMACIÓN DISPONIBLE EN EL EXPEDIENTE DE PAGOS DE DERECHOS EN EL DEPARTAMENTO DE RECURSOS FINANCIEROS DEL SISTEMA OPERADOR|INFORMACION DISPONIBLE EN LA PAGINA OFICIAL DE SOAPA <https://www.oaxaca.gob.mx/soapa/estados-financieros> en el año y trimestre a consultar

LAS CONDICIONES ECONÓMICAS, SOCIALES Y LEGALES SE MANTIENEN, ASÍ COMO EXISTE DISPONIBILIDAD DEL RECURSO HÍDRICO


DATOS DE LA META							
Definición de la variable Meta:	1 - PORCENTAJE DE PAGOS DE DERECHOS POR EL USO Y EXPLOTACION DE AGUAS NACIONALES REALIZADOS						
Unidad de medida:	25 - NÚMERO						

LÍNEA BASE				VALOR PROGRAMADO ANUAL			
AÑO	2026	VALOR	0.00	AÑO	2026	VALOR	4.00

AVANCE TRIMESTRAL OBRA/ACTIVIDAD							
METAS	1er.TRIMESTRE	2o.TRIMESTRE	3er.TRIMESTRE	4o.TRIMESTRE	CUMPLIMIENTO DE METAS		
PROGRAMACIÓN INICIAL	1.00	1.00	1.00	1.00	T1+T2+T3+T4		4.00
PROGRAMACIÓN ACTUALIZADA	1.00	0.00	0.00	0.00	T1+T2+T3+T4		1.00
METAS ALCANZADAS	1.00	0.00	0.00	0.00	T1+T2+T3+T4		1.00
PORCENTAJE ALCANZADO TRIMESTRAL	100.00	0.00	0.00	0.00	PORCENTAJE ALCANZADO ANUAL		25.00

PORCENTAJE DE CUMPLIMIENTO ALCANZADO EN EL TRIMESTRE: 100.00 %

JEFE ADMINISTRATIVO
LIC KRISTAL VON MEJREND LOPEZ
JEFA DE LA UNIDAD ADMINISTRATIVA



TITULAR DE LA DEPENDENCIA/ENTIDAD
ARQ. NESTOR HUGO ZARAGOZA GARCIA
ENCARGADO DE DESPACHO

REPORTE DE AVANCE DE GESTIÓN

UR 539 - SISTEMA OPERADOR DE LOS SERVICIOS DE AGUA POTABLE Y ALCANTARILLADO

PRIMER TRIMESTRE 2026



ALINEACIÓN PED:

ESTRATEGIA: 01-PROMOVER EL ACCESO DE LA POBLACIÓN AL AGUA CON LOS REQUERIMIENTOS MÍNIMOS DE POTABILIDAD BAJO UN ESQUEMA DE DESARROLLO INCLUYENTE EN LAS LOCALIDADES DEL ESTADO

LÍNEAS DE ACCIÓN: 02-AMPLIAR SISTEMAS DE AGUA ENTUBADA

UE: 002-SERVICIOS DE INFRAESTRUCTURA PARA AGUA POTABLE Y SANEAMIENTO

MATRIZ DE INDICADORES PARA RESULTADOS:

COMPONENTE: 74-VIVIENDA CON SERVICIO OTORGADO DE AGUA POTABLE

ACTIVIDAD: 254-EXPEDIENTE DE SUPERVISIÓN DE OBRA DE AGUA POTABLE INTEGRADO

ESTRUCTURA PROGRAMÁTICA							
PROGRAMA		SUBPROGRAMA		PROYECTO		OBRA/ACTIVIDAD	
130-AMPLIACIÓN Y MEJORAMIENTO DE LOS SERVICIOS DE AGUA POTABLE, ALCANTARILLADO Y SANEAMIENTO		01-ACCESO AL SERVICIO DE AGUA POTABLE		001-SUPERVISIÓN TÉCNICA DE LA CONSTRUCCIÓN DE POZO PROFUNDO PARA AGUA POTABLE MONTE ALBÁN (REPOSICIÓN, ETAPA ÚNICA)		001-SUPERVISIÓN TÉCNICA DE LA CONSTRUCCIÓN DE POZO PROFUNDO PARA AGUA POTABLE MONTE ALBÁN (REPOSICIÓN ETAPA ÚNICA)	
POBLACIÓN O ÁREA DE ENFOQUE POTENCIAL	ATRIBUTO DE LA POBLACIÓN O ÁREA DE ENFOQUE:	POBLACIÓN GENERAL DEL ESTADO DE OAXACA	HOMBRES:	1974843	MUJERES:	2157305	TOTAL: 4132148
PRESUPUESTO ANUAL							
Aprobado	Ampliación	Reducción	Modificado	EJERCIDO T1	EJERCIDO T2	EJERCIDO T3	EJERCIDO T4
0.00	63,193.99	0.00	63,193.99	63,193.99	0.00	0.00	0.00
				TOTAL EJERCIDO AL TRIMESTRE VIGENTE		63,193.99	
PRESUPUESTO TRIMESTRAL DE LA ACTIVIDAD							
Aprobado		Modificado		Comprometido		Devengado	Ejercido
0.00		63,193.99		63,193.99		63,193.99	100.00
DATOS DEL INDICADOR							
Nombre :	PORCENTAJE DE EXPEDIENTES DE SUPERVISIÓN DE OBRA DE AGUA POTABLE INTEGRADOS			Número de indicador :	887		
Definición :	MIDE LA CANTIDAD DE EXPEDIENTES DE SUPERVISIÓN DE OBRA DE AGUA POTABLE INTEGRADOS						
Método de Cálculo :	(NÚMERO DE EXPEDIENTES DE SUPERVISIÓN DE OBRA DE AGUA POTABLE INTEGRADOS / NÚMERO DE EXPEDIENTES DE SUPERVISIÓN DE OBRA DE AGUA POTABLE PROGRAMADOS) *100						
Tipo	Dimensión	Frecuencia de Medición	Forma de cálculo del indicador	Tipo de Valor	Sentido Esperado		
GESTIÓN	EFICACIA	TRIMESTRAL	PORCENTAJE	FLUJO	ASCENDENTE		
MEDIOS DE VERIFICACIÓN / FUENTE INFORMACIÓN				SUPUESTO			
DATOS DE LA META							
Definición de la variable Meta:	1 - MIDE LA CANTIDAD DE EXPEDIENTES DE SUPERVISIÓN DE OBRA DE AGUA POTABLE INTEGRADOS						
Unidad de medida:	25 - NÚMERO						
LÍNEA BASE				VALOR PROGRAMADO ANUAL			
AÑO	VALOR			AÑO	VALOR		
	0.00			2026	0.88		
AVANCE TRIMESTRAL OBRA/ACTIVIDAD							
METAS	1er.TRIMESTRE	2o.TRIMESTRE	3er.TRIMESTRE	4o.TRIMESTRE	CUMPLIMIENTO DE METAS		
PROGRAMACIÓN INICIAL	0.88	0.00	0.00	0.00	T1+T2+T3+T4		0.88
PROGRAMACIÓN ACTUALIZADA	0.88	0.00	0.00	0.00	T1+T2+T3+T4		0.88
METAS ALCANZADAS	0.88	0.00	0.00	0.00	T1+T2+T3+T4		0.88
PORCENTAJE ALCANZADO TRIMESTRAL	100.00	0.00	0.00	0.00	PORCENTAJE ALCANZADO ANUAL		100.00

PORCENTAJE DE CUMPLIMIENTO ALCANZADO EN EL TRIMESTRE: 100.00 %

JEFE ADMINISTRATIVO
LIC. KRISTAL MONTE TREERADO LOPEZ
JEFA DE LA UNIDAD ADMINISTRATIVA

SERVICIOS DE AGUA
SISTEMA OPERADOR DE LOS SERVICIOS DE AGUA POTABLE Y ALCANTARILLADO

OAXACA
GOBIERNO DEL ESTADO
2022 2028

ENCARGADO DE DESPACHO DEL SISTEMA OPERADOR DE LOS SERVICIOS DE AGUA POTABLE Y ALCANTARILLADO

TITULAR DE LA DEPENDENCIA/ENTIDAD
ARQ. NESTOR HUIJO ZARAGOZA GARCIA
ENCARGADO DE DESPACHO

REPORTE DE AVANCE DE GESTIÓN

UR 539 - SISTEMA OPERADOR DE LOS SERVICIOS DE AGUA POTABLE Y ALCANTARILLADO

PRIMER TRIMESTRE 2026



UE: 002-SERVICIOS DE INFRAESTRUCTURA PARA AGUA POTABLE Y SANEAMIENTO

ESTRUCTURA PROGRAMATICA										
PROGRAMA		SUBPROGRAMA		PROYECTO			OBRA/ACTIVIDAD			
130-AMPLIACIÓN Y MEJORAMIENTO DE LOS SERVICIOS DE AGUA POTABLE, ALCANTARILLADO Y SANEAMIENTO		01-ACCESO AL SERVICIO DE AGUA POTABLE		002-SUPERVISIÓN TÉCNICA DE LA CONSTRUCCIÓN DE POZO PROFUNDO PARA AGUA POTABLE AZUCENAS II (REPOSICIÓN, ETAPA ÚNICA)			001-SUPERVISIÓN TÉCNICA DE LA CONSTRUCCIÓN DE POZO PROFUNDO PARA AGUA POTABLE AZUCENAS II (REPOSICIÓN ETAPA ÚNICA)			
POBLACIÓN O ÁREA DE ENFOQUE POTENCIAL	ATRIBUTO DE LA POBLACIÓN O ÁREA DE ENFOQUE:	POBLACIÓN GENERAL DEL ESTADO DE OAXACA		HOMBRES:	1974843	MUJERES:	2157305	TOTAL:	4132148	
PRESUPUESTO ANUAL										
Aprobado	Ampliación	Reducción	Modificado	EJERCIDO T1		EJERCIDO T2		EJERCIDO T3		
0.00	59,694.00	0.00	59,694.00	59,694.00		0.00		0.00		
				TOTAL EJERCIDO AL TRIMESTRE VIGENTE				59,694.00		
PRESUPUESTO TRIMESTRAL DE LA ACTIVIDAD										
Aprobado		Modificado		Comprometido		Devengado		Ejercido		
0.00		59,694.00		59,694.00		59,694.00		59,694.00		
								% de Ejercido Vs. Modificado		
								100.00		
DATOS DEL INDICADOR										
Nombre :				PORCENTAJE DE EXPEDIENTES DE SUPERVISIÓN DE OBRA DE AGUA POTABLE INTEGRADOS			Número de indicador :		887	
Definición :				MIDE LA CANTIDAD DE EXPEDIENTES DE SUPERVISIÓN DE OBRA DE AGUA POTABLE INTEGRADOS						
Método de Cálculo :				(NÚMERO DE EXPEDIENTES DE SUPERVISIÓN DE OBRA DE AGUA POTABLE INTEGRADOS / NÚMERO DE EXPEDIENTES DE SUPERVISIÓN DE OBRA DE AGUA POTABLE PROGRAMADOS) *100						
Tipo		Dimensión		Frecuencia de Medición		Forma de cálculo del indicador		Tipo de Valor		
GESTIÓN		EFICACIA		TRIMESTRAL		PORCENTAJE		FLUJO		
MEDIOS DE VERIFICACIÓN / FUENTE INFORMACIÓN						SUPUESTO				
DATOS DE LA META										
Definición de la variable Meta:				1 - MIDE LA CANTIDAD DE EXPEDIENTES DE SUPERVISIÓN DE OBRA DE AGUA POTABLE INTEGRADOS						
Unidad de medida:				25 - NÚMERO						
LÍNEA BASE					VALOR PROGRAMADO ANUAL					
AÑO		VALOR	0.00		AÑO	2026	VALOR	0.86		
AVANCE TRIMESTRAL OBRA/ACTIVIDAD										
METAS	1er.TRIMESTRE		2o.TRIMESTRE		3er.TRIMESTRE		4o.TRIMESTRE		CUMPLIMIENTO DE METAS	
PROGRAMACIÓN INICIAL	0.86		0.00		0.00		0.00		T1+T2+T3+T4	0.86
PROGRAMACIÓN ACTUALIZADA	0.86		0.00		0.00		0.00		T1+T2+T3+T4	0.86
METAS ALCANZADAS	0.86		0.00		0.00		0.00		T1+T2+T3+T4	0.86
PORCENTAJE ALCANZADO TRIMESTRAL	100.00		0.00		0.00		0.00		PORCENTAJE ALCANZADO ANUAL	100.00

PORCENTAJE DE CUMPLIMIENTO ALCANZADO EN EL TRIMESTRE: 100.00 %

JEF/A ADMINISTRATIVO
 LIC. KRISTAL MONTECARMELINO GARCÍA
 JEFA DE LA UNIDAD ADMINISTRATIVA



TITULAR DE LA DEPENDENCIA/ENTIDAD
 ARQ. NESTOR HUÍD ZARAGOZA GARCÍA
 ENCARGADO DE DESPACHO

REPORTE DE AVANCE DE GESTIÓN

UR 539 - SISTEMA OPERADOR DE LOS SERVICIOS DE AGUA POTABLE Y ALCANTARILLADO

PRIMER TRIMESTRE 2026



Gobierno del Estado

ALINEACIÓN PED:

ESTRATEGIA: 01-PROMOVER EL ACCESO DE LA POBLACIÓN AL AGUA CON LOS REQUERIMIENTOS MÍNIMOS DE POTABILIDAD BAJO UN ESQUEMA DE DESARROLLO INCLUYENTE EN LAS LOCALIDADES DEL ESTADO

LÍNEAS DE ACCIÓN: 02-AMPLIAR SISTEMAS DE AGUA ENTUBADA

UE: 002-SERVICIOS DE INFRAESTRUCTURA PARA AGUA POTABLE Y SANEAMIENTO

MATRIZ DE INDICADORES PARA RESULTADOS:

COMPONENTE: 74-VIVIENDA CON SERVICIO OTORGADO DE AGUA POTABLE
ACTIVIDAD: 243-SISTEMA DE AGUA PARA USO Y CONSUMO HUMANO CONSTRUIDO

ESTRUCTURA PROGRAMÁTICA							
PROGRAMA		SUBPROGRAMA		PROYECTO		OBRA/ACTIVIDAD	
130-AMPLIACIÓN Y MEJORAMIENTO DE LOS SERVICIOS DE AGUA POTABLE, ALCANTARILLADO Y SANEAMIENTO		01-ACCESO AL SERVICIO DE AGUA POTABLE		003-CONSTRUCCIÓN DE POZO PROFUNDO PARA AGUA POTABLE MONTE ALBÁN, EN LA LOCALIDAD OAXACA DE JUÁREZ, MUNICIPIO OAXACA DE JUÁREZ (REPOSICIÓN, ETAPA UNICA) PROAGUA 2025		001-CONSTRUCCIÓN DE POZO PROFUNDO PARA AGUA POTABLE MONTE ALBÁN (REPOSICIÓN ETAPA ÚNICA)	
POBLACIÓN O ÁREA DE ENFOQUE POTENCIAL	ATRIBUTO DE LA POBLACIÓN O ÁREA DE ENFOQUE:	POBLACIÓN GENERAL DEL ESTADO DE OAXACA		HOMBRES:	1974843	MUJERES:	2157305
				TOTAL:		4132148	

PRESUPUESTO ANUAL							
Aprobado	Ampliación	Reducción	Modificado	EJERCIDO T1	EJERCIDO T2	EJERCIDO T3	EJERCIDO T4
0.00	3,272,154.83	0.00	3,272,154.83	3,272,154.83	0.00	0.00	0.00
				TOTAL EJERCIDO AL TRIMESTRE VIGENTE			
				3,272,154.83			

PRESUPUESTO TRIMESTRAL DE LA ACTIVIDAD							
Aprobado	Modificado	Comprometido	Devengado	Ejercido	% de Ejercido Vs. Modificado		
0.00	3,272,154.83	3,272,154.83	3,272,154.83	3,272,154.83	100.00		

DATOS DEL INDICADOR							
Nombre :	PORCENTAJE DE METROS LINEALES DE POZOS DE AGUA PARA CONSUMO HUMANO CONSTRUIDOS			Número de indicador :	3501		
Definición :	MIDE EL PORCENTAJE DE METROS LINEALES POZOS DE AGUA PARA CONSUMO HUMANO						
Método de Cálculo :	(POZOS DE AGUA PARA CONSUMO HUMANO CONSTRUIDOS REALIZADOS / POZOS DE AGUA PARA CONSUMO HUMANO CONSTRUIDOS PROGRAMADOS) *100						
Tipo	Dimensión	Frecuencia de Medición	Forma de cálculo del indicador	Tipo de Valor	Sentido Esperado		
GESTIÓN	EFICACIA	TRIMESTRAL	PORCENTAJE	FLUJO	ASCENDENTE		

MEDIOS DE VERIFICACIÓN / FUENTE INFORMACIÓN				SUPUESTO			
SISTEMA OPERADOR DE LOS SERVICIOS DE AGUA POTABLE Y ALCANTARILLADO, INGRESAR EN LA PAGINA OFICIAL HTTPS://WWW.OAXACA.GOB.MX/SOAPA/ , EN EL LINK DATOS DE INTERES, EN AVANCE DE GESTION DE ACTIVIDADES, HTTPS://WWW.OAXACA.GOB.MX/SOAPA/AVANCE-DE-GESTION-DE-ACTIVIDADES/ , DATOS QUE SE ACTUALIZAN TRIMESTRALMENTE POR EL DPTO. DE PROGRAMACIÓN Y PRESUPUESTO DE SOAPA.				LAS CONDICIONES SOCIALES, POLITICAS, ECONOMICAS SE MANTIENEN ESTABLES PARA EL DESARROLLO DE LAS ACCIONES.			

DATOS DE LA META							
Definición de la variable Meta:	1 - MIDE EL PORCENTAJE DE POZOS DE AGUA PARA CONSUMO HUMANO						
Unidad de medida:	28 - METROS LINEALES						

LÍNEA BASE				VALOR PROGRAMADO ANUAL			
AÑO	2026	VALOR	0.00	AÑO	2026	VALOR	88.00

AVANCE TRIMESTRAL OBRA/ACTIVIDAD							
METAS	1er.TRIMESTRE	2o.TRIMESTRE	3er.TRIMESTRE	4o.TRIMESTRE	CUMPLIMIENTO DE METAS		
PROGRAMACIÓN INICIAL	88.00	0.00	0.00	0.00	T1+T2+T3+T4	88.00	
PROGRAMACIÓN ACTUALIZADA	88.00	0.00	0.00	0.00	T1+T2+T3+T4	88.00	
METAS ALCANZADAS	88.00	0.00	0.00	0.00	T1+T2+T3+T4	88.00	
PORCENTAJE ALCANZADO TRIMESTRAL	100.00	0.00	0.00	0.00	PORCENTAJE ALCANZADO ANUAL	100.00	

PORCENTAJE DE CUMPLIMIENTO ALCANZADO EN EL TRIMESTRE: 100.00 %

JEFE ADMINISTRATIVO
LIC. KRISTAL IVONNE RECARDO JUÁREZ
JEFA DE LA UNIDAD ADMINISTRATIVA



TITULAR DE LA DEPENDENCIA/ENTIDAD
ARQ. NESTOR HUGO PARASOZA GARCIA
ENCARGADO DE DESPACHO

REPORTE DE AVANCE DE GESTIÓN

UR 539 - SISTEMA OPERADOR DE LOS SERVICIOS DE AGUA POTABLE Y ALCANTARILLADO

PRIMER TRIMESTRE 2026



UE: 002-SERVICIOS DE INFRAESTRUCTURA PARA AGUA POTABLE Y SANEAMIENTO

ESTRUCTURA PROGRAMATICA										
PROGRAMA		SUBPROGRAMA		PROYECTO			OBRA/ACTIVIDAD			
130-AMPLIACIÓN Y MEJORAMIENTO DE LOS SERVICIOS DE AGUA POTABLE, ALCANTARILLADO Y SANEAMIENTO		01-ACCESO AL SERVICIO DE AGUA POTABLE		004-CONSTRUCCIÓN DE POZO PROFUNDO PARA AGUA POTABLE AZUCENAS II, EN LA LOCALIDAD OAXACA DE JUAREZ, MUNICIPIO OAXACA DE JUAREZ (REPOSICIÓN, ETAPA UNICA) PROAGUA 2025			001-CONSTRUCCIÓN DE POZO PROFUNDO PARA AGUA POTABLE AZUCENAS II (REPOSICIÓN ETAPA ÚNICA)			
POBLACIÓN O ÁREA DE ENFOQUE POTENCIAL	ATRIBUTO DE LA POBLACIÓN O ÁREA DE ENFOQUE:	POBLACIÓN GENERAL DEL ESTADO DE OAXACA		HOMBRES:	1974843	MUJERES:	2157305	TOTAL:	4132148	
PRESUPUESTO ANUAL										
Aprobado	Ampliación	Reducción	Modificado	EJERCIDO T1		EJERCIDO T2		EJERCIDO T3		
0.00	3,273,902.93	0.00	3,273,902.93	3,273,902.93		0.00		0.00		
								TOTAL EJERCIDO AL TRIMESTRE VIGENTE		3,273,902.93
PRESUPUESTO TRIMESTRAL DE LA ACTIVIDAD										
Aprobado		Modificado		Comprometido		Devengado		Ejercido		% de Ejercido Vs. Modificado
0.00		3,273,902.93		3,273,902.93		3,273,902.93		3,273,902.93		100.00
DATOS DEL INDICADOR										
Nombre :	PORCENTAJE DE METROS LINEALES DE POZOS DE AGUA PARA CONSUMO HUMANO CONSTRUIDOS				Número de indicador :	3501				
Definición :	MIDE EL PORCENTAJE DE METROS LINEALES POZOS DE AGUA PARA CONSUMO HUMANO									
Método de Cálculo :	(POZOS DE AGUA PARA CONSUMO HUMANO CONSTRUIDOS REALIZADOS / POZOS DE AGUA PARA CONSUMO HUMANO CONSTRUIDOS PROGRAMADOS) *100									
Tipo	Dimensión		Frecuencia de Medición		Forma de cálculo del indicador		Tipo de Valor		Sentido Esperado	
GESTIÓN	EFICACIA		TRIMESTRAL		PORCENTAJE		FLUJO		ASCENDENTE	
MEDIOS DE VERIFICACIÓN / FUENTE INFORMACIÓN					SUPUESTO					
SISTEMA OPERADOR DE LOS SERVICIOS DE AGUA POTABLE Y ALCANTARILLADO, INGRESAR EN LA PAGINA OFICIAL HTTPS://WWW.OAXACA.GOB.MX/SOAPA/ , EN EL LINK DATOS DE INTERÉS, EN AVANCE DE GESTION DE ACTIVIDADES, HTTPS://WWW.OAXACA.GOB.MX/SOAPA/AVANCE-DE-GESTION-DE-ACTIVIDADES/ , DATOS QUE SE ACTUALIZAN TRIMESTRALMENTE POR EL DPTO. DE PROGRAMACIÓN Y PRESUPUESTO DE SOAPA.					LAS CONDICIONES SOCIALES, POLITICAS, ECONOMICAS SE MANTIENEN ESTABLES PARA EL DESARROLLO DE LAS ACCIONES.					
DATOS DE LA META										
Definición de la variable Meta:		1 - MIDE EL PORCENTAJE DE POZOS DE AGUA PARA CONSUMO HUMANO								
Unidad de medida:		28 - METROS LINEALES								
LÍNEA BASE					VALOR PROGRAMADO ANUAL					
AÑO	2026		VALOR	0.00		AÑO	2026		VALOR	86.00
AVANCE TRIMESTRAL OBRA/ACTIVIDAD										
METAS	1er.TRIMESTRE		2o.TRIMESTRE		3er.TRIMESTRE		4o.TRIMESTRE		CUMPLIMIENTO DE METAS	
PROGRAMACIÓN INICIAL	86.00		0.00		0.00		0.00		T1+T2+T3+T4	86.00
PROGRAMACIÓN ACTUALIZADA	86.00		0.00		0.00		0.00		T1+T2+T3+T4	86.00
METAS ALCANZADAS	86.00		0.00		0.00		0.00		T1+T2+T3+T4	86.00
PORCENTAJE ALCANZADO TRIMESTRAL	100.00		0.00		0.00		0.00		PORCENTAJE ALCANZADO ANUAL	100.00

PORCENTAJE DE CUMPLIMIENTO ALCANZADO EN EL TRIMESTRE: 100.00 %

JEFE ADMINISTRATIVO
LIC. KRISTAL VONKE TRENGER LOPEZ
JEFA DE LA UNIDAD ADMINISTRATIVA



TITULAR DE LA DEPENDENCIA
ARQ. NESTOR HUGO ARAGOZA GARCIA
ENCARGADO DE DESPACHO

REPORTE DE AVANCE DE GESTIÓN

UR 539 - SISTEMA OPERADOR DE LOS SERVICIOS DE AGUA POTABLE Y ALCANTARILLADO

PRIMER TRIMESTRE 2026



ALINEACIÓN PED:

ESTRATEGIA: 01-PROMOVER EL ACCESO DE LA POBLACIÓN AL AGUA CON LOS REQUERIMIENTOS MÍNIMOS DE POTABILIDAD BAJO UN ESQUEMA DE DESARROLLO INCLUYENTE EN LAS LOCALIDADES DEL ESTADO

LÍNEAS DE ACCIÓN: 03-REHABILITAR SISTEMAS DE AGUA ENTUBADA

UE: 001-SISTEMA OPERADOR DE LOS SERVICIOS DE AGUA POTABLE Y ALCANTARILLADO

MATRIZ DE INDICADORES PARA RESULTADOS:

COMPONENTE: 74-VIVIENDA CON SERVICIO OTORGADO DE AGUA POTABLE
ACTIVIDAD: 245-SISTEMA DE AGUA PARA USO Y CONSUMO HUMANO MEJORADO

PROGRAMA		SUBPROGRAMA	PROYECTO		OBRA/ACTIVIDAD		
130-AMPLIACIÓN Y MEJORAMIENTO DE LOS SERVICIOS DE AGUA POTABLE, ALCANTARILLADO Y SANEAMIENTO		01-ACCESO AL SERVICIO DE AGUA POTABLE	000--		002-ACCIONES PARA LA CONSTRUCCIÓN Y REHABILITACIÓN DE LA INFRAESTRUCTURA DE LOS SERVICIOS DE AGUA POTABLE		
POBLACIÓN O ÁREA DE ENFOQUE POTENCIAL	ATRIBUTO DE LA POBLACIÓN O ÁREA DE ENFOQUE:	POBLACIÓN GENERAL DEL ESTADO DE OAXACA	HOMBRES:	1974843	MUJERES:	2157305	TOTAL: 4132148

PRESUPUESTO ANUAL							
Aprobado	Ampliación	Reducción	Modificado	EJERCIDO T1	EJERCIDO T2	EJERCIDO T3	EJERCIDO T4
139,393,741.74	0.00	3,710,407.05	135,683,334.69	28,737,587.40	0.00	0.00	0.00
TOTAL EJERCIDO AL TRIMESTRE VIGENTE							28,737,587.40

PRESUPUESTO TRIMESTRAL DE LA ACTIVIDAD						
Aprobado	Modificado	Comprometido	Devengado	Ejercido	% de Ejercido Vs. Modificado	
35,794,072.68	31,168,898.16	30,027,923.88	28,737,587.40	28,737,587.40	92.20	

DATOS DEL INDICADOR						
Nombre :	PORCENTAJE DE REHABILITACIONES Y SUSTITUCIONES DE LÍNEAS DE CONDUCCIÓN Y DE DISTRIBUCIÓN REALIZADAS			Número de indicador :	3500	
Definición :	MIDE EL PORCENTAJE DE REHABILITACIONES Y SUSTITUCIONES DE LÍNEAS DE CONDUCCIÓN Y DE DISTRIBUCIÓN (REHABILITACIONES Y SUSTITUCIONES DE LÍNEAS DE CONDUCCIÓN Y DE DISTRIBUCIÓN PROGRAMADOS) *100					
Método de Cálculo :	(REHABILITACIONES Y SUSTITUCIONES DE LÍNEAS DE CONDUCCIÓN Y DE DISTRIBUCIÓN REALIZADOS / REHABILITACIONES Y SUSTITUCIONES DE LÍNEAS DE CONDUCCIÓN Y DE DISTRIBUCIÓN PROGRAMADOS) *100					
Tipo	Dimensión	Frecuencia de Medición	Forma de cálculo del indicador	Tipo de Valor	Sentido Esperado	
GESTIÓN	EFICACIA	TRIMESTRAL	PORCENTAJE	FLUJO	ASCENDENTE	

MEDIOS DE VERIFICACIÓN / FUENTE INFORMACIÓN			SUPUESTO			
SISTEMA OPERADOR DE LOS SERVICIOS DE AGUA POTABLE Y ALCANTARILLADO, INGRESAR EN LA PAGINA OFICIAL HTTPS://WWW.OAXACA.GOB.MX/SOAPA/ , EN EL LINK DATOS DE INTERÉS, EN AVANCE DE GESTION DE ACTIVIDADES, HTTPS://WWW.OAXACA.GOB.MX/SOAPA/AVANCE-DE-GESTION-DE-ACTIVIDADES/ , DATOS QUE SE ACTUALIZAN TRIMESTRALMENTE POR EL DPTO. DE PROGRAMACIÓN Y PRESUPUESTO DE SOAPA.			LAS CONDICIONES SOCIALES, POLITICAS, ECONOMICAS SE MANTIENEN ESTABLES PARA EL DESARROLLO DE LAS ACCIONES.			

DATOS DE LA META						
Definición de la variable Meta:	1 - PORCENTAJE DE REHABILITACIONES Y SUSTITUCIONES DE LÍNEAS DE CONDUCCIÓN Y DE DISTRIBUCIÓN					
Unidad de medida:	25 - NÚMERO					

LÍNEA BASE				VALOR PROGRAMADO ANUAL			
AÑO	2026	VALOR	0.00	AÑO	2026	VALOR	4,885.00

AVANCE TRIMESTRAL OBRA/ACTIVIDAD							
METAS	1er.TRIMESTRE	2o.TRIMESTRE	3er.TRIMESTRE	4o.TRIMESTRE	CUMPLIMIENTO DE METAS		
PROGRAMACIÓN INICIAL	1,200.00	1,235.00	1,240.00	1,210.00	T1+T2+T3+T4	4,885.00	
PROGRAMACIÓN ACTUALIZADA	1,200.00	0.00	0.00	0.00	T1+T2+T3+T4	1,200.00	
METAS ALCANZADAS	1,200.00	0.00	0.00	0.00	T1+T2+T3+T4	1,200.00	
PORCENTAJE ALCANZADO TRIMESTRAL	100.00	0.00	0.00	0.00	PORCENTAJE ALCANZADO ANUAL	24.56	

PORCENTAJE DE CUMPLIMIENTO ALCANZADO EN EL TRIMESTRE: 100.00 %

JEFE ADMINISTRATIVO
 LIC. KRISTAL YONKE TRAVAZO LOPEZ
 JEFA DE LA UNIDAD ADMINISTRATIVA



TITULAR DE LA DEPENDENCIA/ENTIDAD
 ARQ. NESTOR RUBÉN ZARAGOZA GARCÍA
 ENCARGADO DE DESPACHO

REPORTE DE AVANCE DE GESTIÓN

UR 539 - SISTEMA OPERADOR DE LOS SERVICIOS DE AGUA POTABLE Y ALCANTARILLADO

PRIMER TRIMESTRE 2026



Gobierno del Estado

ALINEACIÓN PED:

ESTRATEGIA: 01-PROMOVER EL ACCESO DE LA POBLACIÓN AL AGUA CON LOS REQUERIMIENTOS MÍNIMOS DE POTABILIDAD BAJO UN ESQUEMA DE DESARROLLO INCLUYENTE EN LAS LOCALIDADES DEL ESTADO

LÍNEAS DE ACCIÓN: 05-FORTALECER LAS ACCIONES PARA LA DESINFECCIÓN DE AGUA Y POTABILIZACIÓN

UE: 001-SISTEMA OPERADOR DE LOS SERVICIOS DE AGUA POTABLE Y ALCANTARILLADO

MATRIZ DE INDICADORES PARA RESULTADOS:

COMPONENTE: 74-VIVIENDA CON SERVICIO OTORGADO DE AGUA POTABLE
ACTIVIDAD: 1050-EQUIPO Y QUÍMICO DESINFECTANTE DE AGUA PARA LA POTABILIZACIÓN DE AGUA PARA USO Y CONSUMO HUMANO SUMINISTRADO

ESTRUCTURA PROGRAMÁTICA

PROGRAMA	SUBPROGRAMA	PROYECTO	OBRA/ACTIVIDAD					
130-AMPLIACIÓN Y MEJORAMIENTO DE LOS SERVICIOS DE AGUA POTABLE, ALCANTARILLADO Y SANEAMIENTO	01-ACCESO AL SERVICIO DE AGUA POTABLE	000--	003-DESINFECCIÓN Y CLORADO DEL AGUA POTABLE.					
POBLACIÓN O ÁREA DE ENFOQUE POTENCIAL	ATRIBUTO DE LA POBLACIÓN O ÁREA DE ENFOQUE:	POBLACIÓN GENERAL DEL ESTADO DE OAXACA	HOMBRES:	1974843	MUJERES:	2157305	TOTAL:	4132148

PRESUPUESTO ANUAL

Aprobado	Ampliación	Reducción	Modificado	EJERCIDO T1	EJERCIDO T2	EJERCIDO T3	EJERCIDO T4
11,075,466.12	0.00	0.00	11,075,466.12	2,120,457.49	0.00	0.00	0.00
TOTAL EJERCIDO AL TRIMESTRE VIGENTE							2,120,457.49

PRESUPUESTO TRIMESTRAL DE LA ACTIVIDAD

Aprobado	Modificado	Comprometido	Devengado	Ejercido	% de Ejercido Vs. Modificado
2,754,523.45	2,754,523.45	2,745,457.51	2,120,457.49	2,120,457.49	76.98

DATOS DEL INDICADOR

Nombre :	PORCENTAJE DE QUÍMICOS DESINFECTANTES DE AGUA PARA LA POTABILIZACIÓN DE AGUA PARA USO Y CONSUMO HUMANO SUMINISTRADOS		Número de indicador :	2281	
Definición :	MIDE EL PORCENTAJE DE QUÍMICOS DESINFECTANTES DE AGUA PARA LA POTABILIZACIÓN DE AGUA PARA USO Y CONSUMO HUMANO SUMINISTRADOS				
Método de Cálculo :	(QUÍMICOS DESINFECTANTES DE AGUA PARA LA POTABILIZACIÓN DE AGUA PARA USO Y CONSUMO HUMANO SUMINISTRADOS / QUÍMICOS DESINFECTANTES DE AGUA PARA LA POTABILIZACIÓN DE AGUA PARA USO Y CONSUMO HUMANO PROGRAMADOS A SUMINISTRAR)*100				
Tipo	Dimensión	Frecuencia de Medición	Forma de cálculo del indicador	Tipo de Valor	Sentido Esperado
GESTIÓN	EFICACIA	TRIMESTRAL	PORCENTAJE	FLUJO	ASCENDENTE

MEDIOS DE VERIFICACIÓN / FUENTE INFORMACIÓN

INFORMACIÓN DISPONIBLE EN LA PÁGINA OFICIAL DEL SISTEMA OPERADOR DE LOS SERVICIOS DE AGUA POTABLE Y ALCANTARILLADO (https://www.oaxaca.gob.mx/soapa/cumplimiento-obligaciones-lgtaip/) SELECCIONAR NORMATIVIDAD SELECCIONAR EL AÑO QUE SE DESEA CONSULTAR SELECCIONAR QUE SE REQUIERE CONSULTAR SELECCIONAR ARTICULO 70 FRACCION LGTA70FXXIX DESCARGAR EL ARCHIVO EXCEL SELECCIONAR LA COLUMNA HIPERVINCULO AL DOCUMENTO DEL INFORME CORRESPONDIENTE ABRIR EL HIPERVINCULO QUE MARCA INFORMACION DISPONIBLE EN EL E	LAS CONDICIONES SOCIALES, POLITICAS, ECONOMICAS SE MANTIENEN ESTABLES PARA EL DESARROLLO DE LAS ACCIONES.
---	---

DATOS DE LA META

Definición de la variable Meta:	1 - PORCENTAJE DE QUÍMICOS DESINFECTANTES DE AGUA PARA LA POTABILIZACIÓN DE AGUA PARA USO Y CONSUMO HUMANO SUMINISTRADOS
Unidad de medida:	7 - KILOGRAMO

LÍNEA BASE

AÑO	2026	VALOR	0.00	AÑO	2026	VALOR	546,908.86
-----	------	-------	------	-----	------	-------	------------

VALOR PROGRAMADO ANUAL

AVANCE TRIMESTRAL OBRA/ACTIVIDAD

METAS	1er.TRIMESTRE	2o.TRIMESTRE	3er.TRIMESTRE	4o.TRIMESTRE	CUMPLIMIENTO DE METAS
PROGRAMACIÓN INICIAL	136,727.21	136,727.21	136,727.22	136,727.22	T1+T2+T3+T4 546,908.86
PROGRAMACIÓN ACTUALIZADA	130,223.71	0.00	0.00	0.00	T1+T2+T3+T4 130,223.71
METAS ALCANZADAS	130,223.71	0.00	0.00	0.00	T1+T2+T3+T4 130,223.71
PORCENTAJE ALCANZADO TRIMESTRAL	100.00	0.00	0.00	0.00	PORCENTAJE ALCANZADO ANUAL 24.10

PORCENTAJE DE CUMPLIMIENTO ALCANZADO EN EL TRIMESTRE: 100.00 %

JEFE ADMINISTRATIVO
 LIC. KRISTAL IVONNE MENDOZA LOPEZ
 JEFA DE LA UNIDAD ADMINISTRATIVA



SERVICIOS DE AGUA
 SISTEMA OPERADOR DE LOS SERVICIOS DE AGUA POTABLE Y ALCANTARILLADO
OAXACA
 GOBIERNO DEL ESTADO
 2022 2028

ENCARGADO DE DESPACHO
 SISTEMA OPERADOR DE LOS SERVICIOS DE AGUA POTABLE Y ALCANTARILLADO

TITULAR DE LA DEPENDENCIA/ENTIDAD
 ARQ. NESTOR HUGO SARGAZO GARCIA
 ENCARGADO DE DESPACHO

REPORTE DE AVANCE DE GESTIÓN

UR 539 - SISTEMA OPERADOR DE LOS SERVICIOS DE AGUA POTABLE Y ALCANTARILLADO

PRIMER TRIMESTRE 2026



ALINEACIÓN PED:

ESTRATEGIA: 01-PROMOVER EL ACCESO DE LA POBLACIÓN AL AGUA CON LOS REQUERIMIENTOS MÍNIMOS DE POTABILIDAD BAJO UN ESQUEMA DE DESARROLLO INCLUYENTE EN LAS LOCALIDADES DEL ESTADO

LÍNEAS DE ACCIÓN: 04-INCREMENTAR LA EFICIENCIA FÍSICA Y ADMINISTRATIVA EN LOS ORGANISMOS OPERADORES

UE: 001-SISTEMA OPERADOR DE LOS SERVICIOS DE AGUA POTABLE Y ALCANTARILLADO

MATRIZ DE INDICADORES PARA RESULTADOS:

COMPONENTE: 74-VIVIENDA CON SERVICIO OTORGADO DE AGUA POTABLE
12812-ZONA VULNERABLE ATENDIDA POR ACCESO AL SERVICIO DE AGUA PARA USO Y CONSUMO HUMANO ATENDIDA

ESTRUCTURA PROGRAMÁTICA							
PROGRAMA		SUBPROGRAMA		PROYECTO		OBRA/ACTIVIDAD	
130-AMPLIACIÓN Y MEJORAMIENTO DE LOS SERVICIOS DE AGUA POTABLE, ALCANTARILLADO Y SANEAMIENTO		01-ACCESO AL SERVICIO DE AGUA POTABLE		000--		004-ACCIONES PARA MITIGAR EL ESTIAJE.	
POBLACIÓN O ÁREA DE ENFOQUE POTENCIAL	ATRIBUTO DE LA POBLACIÓN O ÁREA DE ENFOQUE:	POBLACIÓN GENERAL DEL ESTADO DE OAXACA		HOMBRES:	1974843	MUJERES:	2157305
				TOTAL:			4132148

PRESUPUESTO ANUAL							
Aprobado	Ampliación	Reducción	Modificado	EJERCIDO T1	EJERCIDO T2	EJERCIDO T3	EJERCIDO T4
3,800,777.73	0.00	0.00	3,800,777.73	811,238.74	0.00	0.00	0.00
				TOTAL EJERCIDO AL TRIMESTRE VIGENTE		811,238.74	

PRESUPUESTO TRIMESTRAL DE LA ACTIVIDAD							
Aprobado	Modificado	Comprometido	Devengado	Ejercido	% de Ejercido Vs. Modificado		
848,979.60	848,979.60	811,238.74	811,238.74	811,238.74	95.55		

DATOS DEL INDICADOR							
Nombre :	PORCENTAJE DE ZONAS VULNERABLES POR ACCESO AL SERVICIO DE AGUA ABASTECIDA POR CISTERNAS MÓVILES ATENDIDAS			Número de indicador :	3356		
Definición :	SE REFIERE A LAS ZONAS VULNERABLES POR ACCESO AL SERVICIO DE AGUA ABASTECIDA POR CISTERNAS MÓVILES						
Método de Cálculo :	(ZONAS Y/O ÁREAS VULNERABLES POR ACCESO AL SERVICIO DE AGUA ABASTECIDA POR CISTERNAS MÓVILES ATENDIDAS / ZONAS Y/O ÁREAS VULNERABLES POR ACCESO AL SERVICIO DE AGUA ABASTECIDA POR CISTERNAS MÓVILES PROGRAMADAS) * 100						
Tipo	Dimensión	Frecuencia de Medición	Forma de cálculo del indicador	Tipo de Valor	Sentido Esperado		
GESTIÓN	EFICACIA	TRIMESTRAL	PORCENTAJE	FLUJO	ASCENDENTE		
MEDIOS DE VERIFICACIÓN / FUENTE INFORMACIÓN				SUPUESTO			
INFORMACIÓN DISPONIBLE EN LA PÁGINA OFICIAL DEL SISTEMA OPERADOR DE LOS SERVICIOS DE AGUA POTABLE Y ALCANTARILLADO (https://www.oaxaca.gob.mx/SOAPA/CUMPLIMIENTO-OBLIGACIONES-LGTAIP/SELECCIONAR-NORMATIVIDAD/SELECCIONAR EL AÑO QUE SE DESEA CONSULTAR/SELECCIONAR QUE SE REQUIERE CONSULTAR/ SELECCIONAR ARTICULO 70 FRACCION LGTA70FXIX/DESCARGAR EL ARCHIVO EXCEL/SELECCIONAR LA COLUMNA /HIPERVINCULO AL DOCUMENTO DEL INFORME CORRESPONDIENTE/ABRIR EL HIPERVINCULO QUE MARCA/BITACORA DE SERVICIO Y PAPELETA				LAS CONDICIONES SOCIALES, POLITICAS, ECONOMICAS Y AMBIENTALES SE MANTIENEN ESTABLES PARA EL DESARROLLO DE LAS ACCIONES.			

DATOS DE LA META							
Definición de la variable Meta:	1 - PORCENTAJE DE ZONAS VULNERABLES POR ACCESO AL SERVICIO DE AGUA ABASTECIDA POR CISTERNAS MÓVILES						
Unidad de medida:	25 - NÚMERO						

LÍNEA BASE				VALOR PROGRAMADO ANUAL			
AÑO	2026	VALOR	0.00	AÑO	2026	VALOR	6,590.00

AVANCE TRIMESTRAL OBRA/ACTIVIDAD							
METAS	1er.TRIMESTRE	2o.TRIMESTRE	3er.TRIMESTRE	4o.TRIMESTRE	CUMPLIMIENTO DE METAS		
PROGRAMACIÓN INICIAL	1,590.00	1,900.00	1,550.00	1,550.00	T1+T2+T3+T4		6,590.00
PROGRAMACIÓN ACTUALIZADA	1,590.00	0.00	0.00	0.00	T1+T2+T3+T4		1,590.00
METAS ALCANZADAS	1,590.00	0.00	0.00	0.00	T1+T2+T3+T4		1,590.00
PORCENTAJE ALCANZADO TRIMESTRAL	100.00	0.00	0.00	0.00	PORCENTAJE ALCANZADO ANUAL		24.13

PORCENTAJE DE CUMPLIMIENTO ALCANZADO EN EL TRIMESTRE: 100.00 %

JEFE ADMINISTRATIVO
LIC. KRISTAL IVONNE TRENCADO LOPEZ
JEFA DE LA UNIDAD ADMINISTRATIVA



ENCARGADO DE DESPACHO
SISTEMA OPERADOR DE LOS SERVICIOS DE AGUA POTABLE Y ALCANTARILLADO

TITULAR DE LA DEPENDENCIA/ENTIDAD
ARQ. NESTOR HUGO LARAGOZA GARCIA
ENCARGADO DE DESPACHO

REPORTE DE AVANCE DE GESTIÓN

UR 539 - SISTEMA OPERADOR DE LOS SERVICIOS DE AGUA POTABLE Y ALCANTARILLADO

PRIMER TRIMESTRE 2026



ALINEACIÓN PED:

ESTRATEGIA: 01-PROMOVER EL ACCESO DE LA POBLACIÓN AL AGUA CON LOS REQUERIMIENTOS MÍNIMOS DE POTABILIDAD BAJO UN ESQUEMA DE DESARROLLO INCLUYENTE EN LAS LOCALIDADES DEL ESTADO

LÍNEAS DE ACCIÓN: 03-REHABILITAR SISTEMAS DE AGUA ENTUBADA

UE: 001-SISTEMA OPERADOR DE LOS SERVICIOS DE AGUA POTABLE Y ALCANTARILLADO

MATRIZ DE INDICADORES PARA RESULTADOS:

COMPONENTE: 74-VIVIENDA CON SERVICIO OTORGADO DE AGUA POTABLE
 ACTIVIDAD: 12813-ACCIÓN REALIZADA PARA LA AMPLIACIÓN Y MEJORAMIENTO DE LOS SERVICIOS DE AGUA POTABLE

ESTRUCTURA PROGRAMÁTICA							
PROGRAMA		SUBPROGRAMA		PROYECTO		OBRA/ACTIVIDAD	
130-AMPLIACIÓN Y MEJORAMIENTO DE LOS SERVICIOS DE AGUA POTABLE, ALCANTARILLADO Y SANEAMIENTO		01-ACCESO AL SERVICIO DE AGUA POTABLE		000--		005-ACCIONES PARA LA AMPLIACIÓN Y MEJORAMIENTO DE LOS SERVICIOS DE AGUA POTABLE	
POBLACIÓN O ÁREA DE ENFOQUE POTENCIAL	ATRIBUTO DE LA POBLACIÓN O ÁREA DE ENFOQUE:	POBLACIÓN GENERAL DEL ESTADO DE OAXACA	HOMBRES:	1974843	MUJERES:	2157305	TOTAL: 4132148

PRESUPUESTO ANUAL							
Aprobado	Ampliación	Reducción	Modificado	EJERCIDO T1	EJERCIDO T2	EJERCIDO T3	EJERCIDO T4
0.00	0.00	0.00	0.00	0.00	0.00	0.00	0.00
TOTAL EJERCIDO AL TRIMESTRE VIGENTE							0.00

PRESUPUESTO TRIMESTRAL DE LA ACTIVIDAD							
Aprobado			Modificado	Comprometido	Devengado	Ejercido	% de Ejercido Vs. Modificado
0.00			0.00	0.00	0.00	0.00	0.00

DATOS DEL INDICADOR							
Nombre:	PORCENTAJE DE ACCIONES PARA LA AMPLIACIÓN Y MEJORAMIENTO DE LOS SERVICIOS DE AGUA POTABLE REALIZADAS			Número de indicador:	3498		
Definición:	MIDE EL PORCENTAJE DE ACCIONES PARA LA AMPLIACIÓN Y MEJORAMIENTO DE LOS SERVICIOS DE AGUA POTABLE REALIZADAS						
Método de Cálculo:	(ACCIONES PARA LA AMPLIACIÓN Y MEJORAMIENTO DE LOS SERVICIOS DE AGUA POTABLE REALIZADAS / ACCIONES PARA LA AMPLIACIÓN Y MEJORAMIENTO DE LOS SERVICIOS DE AGUA POTABLE PROGRAMADAS) *100						
Tipo	Dimensión	Frecuencia de Medición	Forma de cálculo del indicador	Tipo de Valor	Sentido Esperado		
GESTIÓN	EFICACIA	TRIMESTRAL	PORCENTAJE	FLUJO	ASCENDENTE		

MEDIOS DE VERIFICACIÓN / FUENTE INFORMACIÓN				SUPUESTO			
INFORMACIÓN DISPONIBLE EN LA PAGINA OFICIAL DEL SISTEMA OPERADOR DE LOS SERVICIOS DE AGUA POTABLE Y ALCANTARILLADO[https://www.oaxaca.gob.mx/SOAPA/CUMPLIMIENTO-OBLIGACIONES-LGTAIP/SELECCIONAR-NORMATIVIDAD/SELECCIONAR EL AÑO QUE SE DESEA CONSULTAR/SELECCIONAR QUE SE REQUIERE CONSULTAR/ SELECCIONAR ARTICULO 70 FRACCION LGTA70FXIXI/DESCARGAR EL ARCHIVO EXCEL/SELECCIONAR LA COLUMNA /HIPERVINCULO AL DOCUMENTO DEL INFORME CORRESPONDIENTE/ABRIR EL HIPERVINCULO QUE MARCA]				LAS CONDICIONES SOCIALES, POLITICAS, ECONOMICAS SE MANTIENEN ESTABLES PARA EL DESARROLLO DE LAS ACCIONES.			

DATOS DE LA META							
Definición de la variable Meta:	1 - PORCENTAJE DE ACCIONES PARA LA AMPLIACIÓN Y MEJORAMIENTO DE LOS SERVICIOS DE AGUA POTABLE REALIZADAS						
Unidad de medida:	25 - NÚMERO						

LÍNEA BASE				VALOR PROGRAMADO ANUAL			
AÑO	2026	VALOR	0.00	AÑO	2026	VALOR	4.00

AVANCE TRIMESTRAL OBRA/ACTIVIDAD							
METAS	1er.TRIMESTRE	2o.TRIMESTRE	3er.TRIMESTRE	4o.TRIMESTRE	CUMPLIMIENTO DE METAS		
PROGRAMACIÓN INICIAL	1.00	1.00	1.00	1.00	T1+T2+T3+T4	4.00	
PROGRAMACIÓN ACTUALIZADA	1.00	0.00	0.00	0.00	T1+T2+T3+T4	1.00	
METAS ALCANZADAS	1.00	0.00	0.00	0.00	T1+T2+T3+T4	1.00	
PORCENTAJE ALCANZADO TRIMESTRAL	100.00	0.00	0.00	0.00	PORCENTAJE ALCANZADO ANUAL	25.00	

PORCENTAJE DE CUMPLIMIENTO ALCANZADO EN EL TRIMESTRE: 100.00 %

JEFE ADMINISTRATIVO
 LIC. KRISTAL IVONNE TREMADO LOPEZ
 JEFA DE LA CIUDAD ADMINISTRATIVA



TITULAR DE LA DEPENDENCIA ENTIDAD
 ARQ. NESTOR RUGO LARAGOZA GARCIA
 ENCARGADO DE DESPACHO

REPORTE DE AVANCE DE GESTIÓN

UR 539 - SISTEMA OPERADOR DE LOS SERVICIOS DE AGUA POTABLE Y ALCANTARILLADO

PRIMER TRIMESTRE 2026



ALINEACIÓN PED:
ESTRATEGIA: 02-PROMOVER EL ACCESO DE LA POBLACIÓN A INFRAESTRUCTURA DE ALCANTARILLADO CONVENCIONAL Y ALTERNATIVAS VIABLES Y ADECUADAS
LÍNEAS DE ACCIÓN: 04-FORTALECER LOS SERVICIOS DE DESAZOLVE DE LAS REDES DE DRENAJE
UE: 002-SERVICIOS DE INFRAESTRUCTURA PARA AGUA POTABLE Y SANEAMIENTO

MATRIZ DE INDICADORES PARA RESULTADOS:
COMPONENTE: 309-SERVICIO DE ALCANTARILLADO OTORGADO CONVENCIONAL Y/O ALTERNATIVA VIABLE A VIVIENDA
ACTIVIDAD: 1045-DESAZOLVE EN LA RED DE DRENAJE REALIZADO

ESTRUCTURA PROGRAMÁTICA							
PROGRAMA		SUBPROGRAMA		PROYECTO		OBRA/ACTIVIDAD	
130-AMPLIACIÓN Y MEJORAMIENTO DE LOS SERVICIOS DE AGUA POTABLE, ALCANTARILLADO Y SANEAMIENTO		02-SERVICIOS DE ALCANTARILLADO CONVENCIONAL Y/O ALTERNATIVA VIABLE		000--		001-ACCIONES DE DESAZOLVE DE LAS LÍNEAS DE DRENAJE Y ALCANTARILLADO.	
POBLACIÓN O ÁREA DE ENFOQUE POTENCIAL	ATRIBUTO DE LA POBLACIÓN O ÁREA DE ENFOQUE:	POBLACIÓN GENERAL DEL ESTADO DE OAXACA		HOMBRES:	1974843	MUJERES:	2157305
				TOTAL:			4132148

PRESUPUESTO ANUAL							
Aprobado	Ampliación	Reducción	Modificado	EJERCIDO T1	EJERCIDO T2	EJERCIDO T3	EJERCIDO T4
				56,036,093.25	0.00	0.00	0.00
265,401,211.43	0.00	3,016,794.03	262,384,417.40	TOTAL EJERCIDO AL TRIMESTRE VIGENTE			
				56,036,093.25			

PRESUPUESTO TRIMESTRAL DE LA ACTIVIDAD							
Aprobado		Modificado		Comprometido		Devengado	
61,866,906.39		57,641,692.54		57,011,872.89		56,036,093.25	
				Ejercido		56,036,093.25	
				% de Ejercido Vs. Modificado		97.21	

DATOS DEL INDICADOR							
Nombre :				PORCENTAJE DE METROS LINEALES DE DRENAJE PLUVIAL DESAZOLVADOS		Número de indicador :	
Definición :				MIDE LOS METROS LINEALES DE DRENAJE PLUVIAL DESAZOLVADOS			
Método de Cálculo :				(METROS LINEALES DE DRENAJE PLUVIAL DESAZOLVADOS / METROS LINEALES DE DRENAJE SANITARIO POR DEZASOLVAR) * 100			
Tipo		Dimensión		Frecuencia de Medición		Forma de cálculo del indicador	
GESTIÓN		EFICACIA		TRIMESTRAL		PORCENTAJE	
				Tipo de Valor		Sentido Esperado	
				FLUJO		ASCENDENTE	

MEDIOS DE VERIFICACIÓN / FUENTE INFORMACIÓN				SUPUESTO			
EXPEDIENTE QUE OBRA EN EL DEPARTAMENTO DE OPERACIÓN Y MANTENIMIENTO NFORMACION DISPONIBLE EN LA PAGINA OFICIAL DEL SISTEMA OPERADOR DE LOS SERVICIOS DE AGUA POTABLE Y ALCANTARILLADO(https://www.oaxaca.gob.mx/SOAPA/CUMPLIMIENTO-OBLIGACIONES-LGTAIP/SELECCIONAR-NORMATIVIDAD)SELECCIONAR EL AÑO QUE SE DESEA CONSULTAR(SELECCIONAR QUE SE REQUIERE CONSULTAR) SELECCIONAR ARTICULO 70 FRACCION LGTA70FXXIX)DESCARGAR EL ARCHIVO EXCEL(SELECCIONAR LA COLUMNA (HIPERVINCULO AL DOCUMENTO DEL INFORME CORRESPONDIE				LAS CONDICIONES SOCIALES, POLITICAS, ECONOMICAS Y AMBIENTALES SE MANTIENEN ESTABLES PARA EL DESARROLLO DE LAS ACCIONES.			

DATOS DE LA META								
Definición de la variable Meta:				1 - PORCENTAJE DE METROS LINEALES DE DRENAJE PLUVIAL DESAZOLVADOS				
Unidad de medida:				25 - NÚMERO				
LÍNEA BASE				VALOR PROGRAMADO ANUAL				
AÑO	2026			VALOR	AÑO	2026		
				0.00		685.00		

AVANCE TRIMESTRAL OBRA/ACTIVIDAD								
METAS	1er.TRIMESTRE		2o.TRIMESTRE		3er.TRIMESTRE		4o.TRIMESTRE	
PROGRAMACIÓN INICIAL	150.00		200.00		185.00		150.00	T1+T2+T3+T4
PROGRAMACIÓN ACTUALIZADA	150.00		0.00		0.00		0.00	T1+T2+T3+T4
METAS ALCANZADAS	150.00		0.00		0.00		0.00	T1+T2+T3+T4
PORCENTAJE ALCANZADO TRIMESTRAL	100.00		0.00		0.00		0.00	PORCENTAJE ALCANZADO ANUAL
								685.00
								150.00
								150.00
								21.90

PORCENTAJE DE CUMPLIMIENTO ALCANZADO EN EL TRIMESTRE: 100.00 %

DATOS DEL INDICADOR							
Nombre :				PORCENTAJE DE METROS LINEALES DE DRENAJE SANITARIO DESAZOLVADOS		Número de indicador :	
Definición :				MIDE LA CANTIDAD DE METROS LINEALES DE DRENAJE SANITARIO DESAZOLVADOS			
Método de Cálculo :				(METROS LINEALES DE DRENAJE SANITARIO DESAZOLVADOS REALIZADOS / METROS LINEALES DE DRENAJE SANITARIO POR DEZASOLVAR PROGRAMADOS) * 100			
Tipo		Dimensión		Frecuencia de Medición		Forma de cálculo del indicador	
GESTIÓN		EFICACIA		TRIMESTRAL		PORCENTAJE	
				Tipo de Valor		Sentido Esperado	
				FLUJO		ASCENDENTE	

MEDIOS DE VERIFICACIÓN / FUENTE INFORMACIÓN				SUPUESTO			
EXPEDIENTE QUE OBRA EN EL DEPARTAMENTO DE OPERACIÓN Y MANTENIMIENTO NFORMACION DISPONIBLE EN LA PAGINA OFICIAL DEL SISTEMA OPERADOR DE LOS SERVICIOS DE AGUA POTABLE Y ALCANTARILLADO(https://www.oaxaca.gob.mx/SOAPA/CUMPLIMIENTO-OBLIGACIONES-LGTAIP/SELECCIONAR-NORMATIVIDAD)SELECCIONAR EL AÑO QUE SE DESEA CONSULTAR(SELECCIONAR QUE SE REQUIERE CONSULTAR) SELECCIONAR ARTICULO 70 FRACCION LGTA70FXXIX)DESCARGAR EL ARCHIVO EXCEL(SELECCIONAR LA COLUMNA (HIPERVINCULO AL DOCUMENTO DEL INFORME CORRESPONDIE				LAS CONDICIONES SOCIALES, POLITICAS, ECONOMICAS Y AMBIENTALES SE MANTIENEN ESTABLES PARA EL DESARROLLO DE LAS ACCIONES.			

LIC. KRISTAL IVONNE TREBADO LOPEZ
 JEFA DE LA UNIDAD ADMINISTRATIVA

OAXACA
 GOBIERNO DEL ESTADO
 2022 2028
 ENCARGADO DE DESPACHO
 SISTEMA OPERADOR DE LOS SERVICIOS DE AGUA POTABLE Y ALCANTARILLADO

TITULAR DE LA DEPENDENCIA
 ARQ. NESTOR HILSO ZARAGOZA GARCIA
 ENCARGADO DE DESPACHO


REPORTE DE AVANCE DE GESTIÓN
UR 539 - SISTEMA OPERADOR DE LOS SERVICIOS DE AGUA POTABLE Y ALCANTARILLADO
PRIMER TRIMESTRE 2026



Gobierno del Estado


DATOS DE LA META							
Definición de la variable Meta:		1 - PORCENTAJE DE METROS LINEALES DE DRENAJE SANITARIO DESAZOLVADOS					
Unidad de medida:		28 - METROS LINEALES					
LÍNEA BASE				VALOR PROGRAMADO ANUAL			
AÑO	2026	VALOR	0.00	AÑO	2026	VALOR	149,150.00
AVANCE TRIMESTRAL OBRA/ACTIVIDAD							
METAS	1er.TRIMESTRE	2o.TRIMESTRE	3er.TRIMESTRE	4o.TRIMESTRE	CUMPLIMIENTO DE METAS		
PROGRAMACIÓN INICIAL	37,000.00	38,850.00	34,500.00	38,800.00	T1+T2+T3+T4	149,150.00	
PROGRAMACIÓN ACTUALIZADA	37,000.00	0.00	0.00	0.00	T1+T2+T3+T4	37,000.00	
METAS ALCANZADAS	37,000.00	0.00	0.00	0.00	T1+T2+T3+T4	37,000.00	
PORCENTAJE ALCANZADO TRIMESTRAL	100.00	0.00	0.00	0.00	PORCENTAJE ALCANZADO ANUAL	24.81	

PORCENTAJE DE CUMPLIMIENTO ALCANZADO EN EL TRIMESTRE: 100.00 %


 JEFE ADMINISTRATIVA
 LIC. KRISTAL IVONNE BECERRA LOPEZ
 JEFE DE LA UNIDAD ADMINISTRATIVA



SERVICIOS DE AGUA
 SISTEMA OPERADOR DE LOS SERVICIOS DE AGUA POTABLE Y ALCANTARILLADO
OAXACA
 GOBIERNO DEL ESTADO
 2022 2028
 ENCARGADO DE DESPACHO DEL SISTEMA OPERADOR DE LOS SERVICIOS DE AGUA POTABLE Y ALCANTARILLADO


 TITULAR DE LA DEPENDENCIA/ENTIDAD
 ARQ. NESTOR HUGO SARAGOZA GARCIA
 ENCARGADO DE DESPACHO

REPORTE DE AVANCE DE GESTIÓN

UR 539 - SISTEMA OPERADOR DE LOS SERVICIOS DE AGUA POTABLE Y ALCANTARILLADO

PRIMER TRIMESTRE 2026



ALINEACIÓN PED:

ESTRATEGIA: 02-PROMOVER EL ACCESO DE LA POBLACIÓN A INFRAESTRUCTURA DE ALCANTARILLADO CONVENCIONAL Y ALTERNATIVAS VIABLES Y ADECUADAS

LÍNEAS DE ACCIÓN: 04-FORTALECER LOS SERVICIOS DE DESAZOLVE DE LAS REDES DE DRENAJE

UE: 002-SERVICIOS DE INFRAESTRUCTURA PARA AGUA POTABLE Y SANEAMIENTO

MATRIZ DE INDICADORES PARA RESULTADOS:

COMPONENTE: 309-SERVICIO DE ALCANTARILLADO OTORGADO CONVENCIONAL Y/O ALTERNATIVA VIABLE A VIVIENDA

ACTIVIDAD: 12814-ACCIÓN REALIZADA PARA LA ADMINISTRACIÓN Y MEJORA DE LOS SERVICIOS DE ALCANTARILLADO

ESTRUCTURA PROGRAMÁTICA							
PROGRAMA		SUBPROGRAMA		PROYECTO		OBRA/ACTIVIDAD	
130-AMPLIACIÓN Y MEJORAMIENTO DE LOS SERVICIOS DE AGUA POTABLE, ALCANTARILLADO Y SANEAMIENTO		02-SERVICIOS DE ALCANTARILLADO CONVENCIONAL Y/O ALTERNATIVA VIABLE		000--		002-ACCIONES PARA LA ADMINISTRACIÓN Y MEJORA DE LOS SERVICIOS DE ALCANTARILLADO	
POBLACIÓN O ÁREA DE ENFOQUE POTENCIAL		ATRIBUTO DE LA POBLACIÓN O ÁREA DE ENFOQUE:		POBLACIÓN GENERAL DEL ESTADO DE OAXACA		HOMBRES:	1974843
						MUJERES:	2157305
						TOTAL:	4132148

PRESUPUESTO ANUAL							
Aprobado	Ampliación	Reducción	Modificado	EJERCIDO T1	EJERCIDO T2	EJERCIDO T3	EJERCIDO T4
0.00	945,280.66	0.00	945,280.66	9,902.70	0.00	0.00	0.00
				TOTAL EJERCIDO AL TRIMESTRE VIGENTE			
				9,902.70			

PRESUPUESTO TRIMESTRAL DE LA ACTIVIDAD							
Aprobado		Modificado		Comprometido		Devengado	Ejercido
0.00		945,280.66		945,280.66		9,902.70	9,902.70
							% de Ejercido Vs. Modificado
							1.05

DATOS DEL INDICADOR							
Nombre :		PORCENTAJE DE ACCIÓN PARA LA ADMINISTRACIÓN Y MEJORA DE LOS SERVICIOS DE ALCANTARILLADO REALIZADAS			Número de indicador :		3496
Definición :		MIDE EL PORCENTAJE DE ACCIÓN PARA LA ADMINISTRACIÓN Y MEJORA DE LOS SERVICIOS DE ALCANTARILLADO REALIZADAS					
Método de Cálculo :		(ACCIÓN PARA LA ADMINISTRACIÓN Y MEJORA DE LOS SERVICIOS DE ALCANTARILLADO REALIZADAS / ACCIÓN PARA LA ADMINISTRACIÓN Y MEJORA DE LOS SERVICIOS DE ALCANTARILLADO PROGRAMADAS) *100					
Tipo		Dimensión		Frecuencia de Medición		Forma de cálculo del indicador	Tipo de Valor
GESTIÓN		EFICACIA		TRIMESTRAL		PORCENTAJE	FLUJO
							ASCENDENTE

MEDIOS DE VERIFICACIÓN / FUENTE INFORMACIÓN				SUPUESTO			
INFORMACIÓN DISPONIBLE EN LA PAGINA OFICIAL DEL SISTEMA OPERADOR DE LOS SERVICIOS DE AGUA POTABLE Y ALCANTARILLADO https://www.oaxaca.gob.mx/SOAPA/CUMPLIMIENTO-OBLIGACIONES-LGTAIP/SELECCIONAR NORMATIVIDAD SELECCIONAR EL AÑO QUE SE DESEA CONSULTAR SELECCIONAR QUE SE REQUIERE CONSULTAR SELECCIONAR ARTICULO 70 FRACCION LGTA70FXXIX DESCARGAR EL ARCHIVO EXCEL SELECCIONAR LA COLUMNA HIPERVINCULO AL DOCUMENTO DEL INFORME CORRESPONDIENTE ABRIR EL HIPERVINCULO QUE MARCA				LAS CONDICIONES SOCIALES, POLITICAS, ECONOMICAS Y AMBIENTALES SE MANTIENEN ESTABLES PARA EL DESARROLLO DE LAS ACCIONES.			

DATOS DE LA META							
Definición de la variable Meta:		1 - PORCENTAJE DE ACCIÓN PARA LA ADMINISTRACIÓN Y MEJORA DE LOS SERVICIOS DE ALCANTARILLADO REALIZADAS					
Unidad de medida:		25 - NÚMERO					

LÍNEA BASE				VALOR PROGRAMADO ANUAL			
AÑO	2026	VALOR	0.00	AÑO	2026	VALOR	4.00

AVANCE TRIMESTRAL OBRA/ACTIVIDAD								
METAS	1er.TRIMESTRE		2o.TRIMESTRE		3er.TRIMESTRE		4o.TRIMESTRE	
							CUMPLIMIENTO DE METAS	
PROGRAMACIÓN INICIAL	1.00	1.00	1.00	1.00	1.00	1.00	T1+T2+T3+T4	
PROGRAMACIÓN ACTUALIZADA	1.00	0.00	0.00	0.00	0.00	0.00	T1+T2+T3+T4	
METAS ALCANZADAS	1.00	0.00	0.00	0.00	0.00	0.00	T1+T2+T3+T4	
PORCENTAJE ALCANZADO TRIMESTRAL	100.00	0.00	0.00	0.00	0.00	0.00	PORCENTAJE ALCANZADO ANUAL	
							25.00	

PORCENTAJE DE CUMPLIMIENTO ALCANZADO EN EL TRIMESTRE: 100.00 %

JEFE ADMINISTRATIVO
LIC. KRISTAL IVONNE TRENADO LOPEZ
JEFA DE LA UNIDAD ADMINISTRATIVA

SERVICIOS DE AGUA
SISTEMA OPERADOR DE LOS SERVICIOS DE AGUA POTABLE Y ALCANTARILLADO

OAXACA
GOBIERNO DEL ESTADO
2022 2028

ENCARGADO DE DESPACHO DEL SISTEMA OPERADOR DE LOS SERVICIOS DE AGUA POTABLE Y ALCANTARILLADO

TITULAR DE LA DEPENDENCIA/ENTIDAD
ARQ. NESTOR HUULO ZARAGOZA GARCIA
ENCARGADO DE DESPACHO

REPORTE DE AVANCE DE GESTIÓN

UR 539 - SISTEMA OPERADOR DE LOS SERVICIOS DE AGUA POTABLE Y ALCANTARILLADO

PRIMER TRIMESTRE 2026



ALINEACIÓN PED:

ESTRATEGIA: 04-CONTRIBUIR A LA GESTIÓN INTEGRADA DE LOS RECURSOS HÍDRICOS CON ESPECIAL ENFOQUE A LA IMPLEMENTACIÓN DE SOLUCIONES ALTERNATIVAS

LÍNEAS DE ACCIÓN: 03-DESARROLLAR CAPACIDADES APLICADAS AL MEJOR CUIDADO Y APROVECHAMIENTO DE LOS RECURSOS HÍDRICOS

UE: 001-SISTEMA OPERADOR DE LOS SERVICIOS DE AGUA POTABLE Y ALCANTARILLADO

MATRIZ DE INDICADORES PARA RESULTADOS:

COMPONENTE: 311-GESTIÓN INTEGRADA REALIZADA DEL RECURSO HÍDRICO Y SOLUCIÓN DE ALTERNATIVA
 1042-ACCIÓN DE DESARROLLO DE CAPACIDAD PARA MEJORAR EL CUIDADO Y APROVECHAMIENTO DEL RECURSO HÍDRICO REALIZADA

ESTRUCTURA PROGRAMÁTICA							
PROGRAMA		SUBPROGRAMA		PROYECTO		OBRA/ACTIVIDAD	
130-AMPLIACIÓN Y MEJORAMIENTO DE LOS SERVICIOS DE AGUA POTABLE, ALCANTARILLADO Y SANEAMIENTO		04-GESTIÓN DE RECURSOS HÍDRICOS Y SOLUCIONES ALTERNATIVAS		000--		001-ACCIONES Y TALLERES PARA EL CUIDADO Y APROVECHAMIENTO DEL AGUA.	
POBLACIÓN O ÁREA DE ENFOQUE POTENCIAL	ATRIBUTO DE LA POBLACIÓN O ÁREA DE ENFOQUE:	POBLACIÓN GENERAL DEL ESTADO DE OAXACA		HOMBRES:	1974843	MUJERES:	2157305
				TOTAL:			4132148

PRESUPUESTO ANUAL							
Aprobado	Ampliación	Reducción	Modificado	EJERCIDO T1	EJERCIDO T2	EJERCIDO T3	EJERCIDO T4
				660,129.09	0.00	0.00	0.00
4,001,093.19	0.00	273,320.13	3,727,773.06	TOTAL EJERCIDO AL TRIMESTRE VIGENTE 660,129.09			

PRESUPUESTO TRIMESTRAL DE LA ACTIVIDAD							
Aprobado	Modificado	Comprometido	Devengado	Ejercido	% de Ejercido Vs. Modificado		
963,878.09	683,984.50	668,784.25	660,129.09	660,129.09	96.51		

DATOS DEL INDICADOR							
Tipo	Dimensión	Frecuencia de Medición	Forma de cálculo del indicador	Tipo de Valor	Sentido Esperado		
GESTIÓN	EFICACIA	TRIMESTRAL	PORCENTAJE	FLUJO	ASCENDENTE		
Nombre : PORCENTAJE DE ACCIONES PARA EL DESARROLLO DE CAPACIDADES A FIN DE MEJORAR EL CUIDADO Y APROVECHAMIENTO DE RECURSOS HÍDRICOS REALIZADOS				Número de indicador :	3359		
Definición : MIDE LOS TALLERES Y/O ACCIONES PARA EL DESARROLLO DE CAPACIDADES A FIN DE MEJORAR EL CUIDADO Y APROVECHAMIENTO DE RECURSOS HÍDRICOS REALIZADOS							
Método de Cálculo : (TALLERES Y/O ACCIONES PARA EL DESARROLLO DE CAPACIDADES A FIN DE MEJORAR EL CUIDADO Y APROVECHAMIENTO DE RECURSOS HÍDRICOS REALIZADOS / TALLERES Y/O ACCIONES PARA EL DESARROLLO DE CAPACIDADES A FIN DE MEJORAR EL CUIDADO Y APROVECHAMIENTO DE RECURSOS HÍDRICOS PROGRAMADOS) *100							
MEDIOS DE VERIFICACIÓN / FUENTE INFORMACIÓN				SUPUESTO			
INFORMACIÓN DISPONIBLE EN LA PÁGINA OFICIAL DEL SISTEMA OPERADOR DE LOS SERVICIOS DE AGUA POTABLE Y ALCANTARILLADO(https://www.oaxaca.gob.mx/SOAPA/CUMPLIMIENTO-OBLIGACIONES-LGTAIP/SELECCIONAR-NORMATIVIDAD/SELECCIONAR EL AÑO QUE SE DESEA CONSULTAR/SELECCIONAR QUE SE REQUIERE CONSULTAR/ SELECCIONAR ARTICULO 70 FRACCION XLVIII DESCARGAR EL ARCHIVO EXCEL SELECCIONAR LA COLUMNA HIPERVINCULO AL DOCUMENTO DEL INFORME CORRESPONDIENTE ABRIR EL HIPERVINCULO QUE MARCA				LA SOCIEDAD SE INTERESA Y PARTICIPA CONTRIBUYENDO AL CUIDADO Y APROVECHAMIENTO DE LOS RECURSOS HÍDRICOS			

DATOS DE LA META							
Definición de la variable Meta:	1 - PORCENTAJE DE ACCIONES PARA EL DESARROLLO DE CAPACIDADES A FIN DE MEJORAR EL CUIDADO Y APROVECHAMIENTO DE RECURSOS HÍDRICOS REALIZADOS						
Unidad de medida:	25 - NÚMERO						

LÍNEA BASE				VALOR PROGRAMADO ANUAL			
AÑO	2026	VALOR	0.00	AÑO	2026	VALOR	200.00

AVANCE TRIMESTRAL OBRA/ACTIVIDAD							
METAS	1er.TRIMESTRE	2o.TRIMESTRE	3er.TRIMESTRE	4o.TRIMESTRE	CUMPLIMIENTO DE METAS		
PROGRAMACIÓN INICIAL	55.00	54.00	46.00	45.00	T1+T2+T3+T4	200.00	
PROGRAMACIÓN ACTUALIZADA	55.00	0.00	0.00	0.00	T1+T2+T3+T4	55.00	
METAS ALCANZADAS	55.00	0.00	0.00	0.00	T1+T2+T3+T4	55.00	
PORCENTAJE ALCANZADO TRIMESTRAL	100.00	0.00	0.00	0.00	PORCENTAJE ALCANZADO ANUAL	27.50	

PORCENTAJE DE CUMPLIMIENTO ALCANZADO EN EL TRIMESTRE: 100.00 %

JEFE ADMINISTRATIVO
 LIC. KRISTAL YONNY FERNANDO CUEVA
 JEFA DE LA UNIDAD ADMINISTRATIVA



TITULAR DE LA DEPENDENCIA/ENTIDAD
 ARQ. NESTOR HILSO ZARAGOZA GARCIA
 ENCARGADO DE DESPACHO

REPORTE DE AVANCE DE GESTIÓN

UR 539 - SISTEMA OPERADOR DE LOS SERVICIOS DE AGUA POTABLE Y ALCANTARILLADO

PRIMER TRIMESTRE 2026



ALINEACIÓN PED:

ESTRATEGIA: 04-CONTRIBUIR A LA GESTIÓN INTEGRADA DE LOS RECURSOS HÍDRICOS CON ESPECIAL ENFOQUE A LA IMPLEMENTACIÓN DE SOLUCIONES ALTERNATIVAS

LÍNEAS DE ACCIÓN: 03-DESARROLLAR CAPACIDADES APLICADAS AL MEJOR CUIDADO Y APROVECHAMIENTO DE LOS RECURSOS HÍDRICOS

UE: 001-SISTEMA OPERADOR DE LOS SERVICIOS DE AGUA POTABLE Y ALCANTARILLADO

MATRIZ DE INDICADORES PARA RESULTADOS:

COMPONENTE: 311-GESTIÓN INTEGRADA REALIZADA DEL RECURSO HÍDRICO Y SOLUCIÓN DE ALTERNATIVA
12815-ACCIÓN REALIZADA PARA LA ADMINISTRACIÓN Y MEJORA DE GESTIONES INTEGRADAS DE LOS RECURSOS HÍDRICOS Y SOLUCIONES ALTERNATIVAS

ACTIVIDAD:

ESTRUCTURA PROGRAMÁTICA							
PROGRAMA		SUBPROGRAMA		PROYECTO		OBRA/ACTIVIDAD	
130-AMPLIACIÓN Y MEJORAMIENTO DE LOS SERVICIOS DE AGUA POTABLE, ALCANTARILLADO Y SANEAMIENTO		04-GESTIÓN DE RECURSOS HÍDRICOS Y SOLUCIONES ALTERNATIVAS		000--		002-ACCIONES PARA LA ADMINISTRACIÓN Y MEJORA DE GESTIONES INTEGRADAS DE LOS RECURSOS HÍDRICOS Y SOLUCIONES ALTERNATIVAS	
POBLACIÓN O ÁREA DE ENFOQUE POTENCIAL	ATRIBUTO DE LA POBLACIÓN O ÁREA DE ENFOQUE:	POBLACIÓN GENERAL DEL ESTADO DE OAXACA		HOMBRES:	1974843	MUJERES:	2157305
				TOTAL:			4132148

PRESUPUESTO ANUAL								
Aprobado	Ampliación	Reducción	Modificado	EJERCIDO T1	EJERCIDO T2	EJERCIDO T3	EJERCIDO T4	
0.00	0.00	0.00	0.00	0.00	0.00	0.00	0.00	
				TOTAL EJERCIDO AL TRIMESTRE VIGENTE				0.00

PRESUPUESTO TRIMESTRAL DE LA ACTIVIDAD							
Aprobado		Modificado		Comprometido		Devengado	
0.00		0.00		0.00		0.00	
				Ejercido		% de Ejercido Vs. Modificado	
				0.00		0.00	

DATOS DEL INDICADOR							
Nombre :				Número de indicador :			
PORCENTAJE DE ACCIONES PARA LA ADMINISTRACIÓN Y MEJORA DE GESTIONES INTEGRADAS DE LOS RECURSOS HÍDRICOS Y SOLUCIONES ALTERNATIVAS REALIZADAS				3360			
Definición : MIDE LAS ACCIONES PARA LA ADMINISTRACIÓN Y MEJORA DE GESTIONES INTEGRADAS DE LOS RECURSOS HÍDRICOS Y SOLUCIONES ALTERNATIVAS REALIZADAS							
Método de Cálculo : (SESIONES DE CONSEJO DE ADMINISTRACIÓN REALIZADAS / SESIONES DE CONSEJO DE ADMINISTRACIÓN PROGRAMADAS) *100							
Tipo		Dimensión		Frecuencia de Medición		Forma de cálculo del indicador	
GESTIÓN		EFICACIA		TRIMESTRAL		PORCENTAJE	
						Tipo de Valor	
						FLUJO	
						Sentido Esperado	
						ASCENDENTE	

MEDIOS DE VERIFICACIÓN / FUENTE INFORMACIÓN				SUPUESTO			
INFORMACIÓN DISPONIBLE EN LA PÁGINA OFICIAL DEL SISTEMA OPERADOR DE LOS SERVICIOS DE AGUA POTABLE Y ALCANTARILLADO https://www.oaxaca.gob.mx/ISOAPA/CUMPLIMIENTO-OBLIGACIONES-LGTAIP/SELECCIONAR-NORMATIVIDAD/SELECCIONAR-EL-AÑO-QUE-SE-DESEA-CONSULTAR/SELECCIONAR-QUE-SE-REQUIERE-CONSULTAR/SELECCIONAR-ARTICULO-70-FRACCIÓN-LGTAIP/XX/DESCARGAR-EL-ARCHIVO-EXCEL/SELECCIONAR-LA-COLUMNA-IP/SELECCIONAR-EL-DOCUMENTO-DEL-INFORME-CORRESPONDIENTE/ABRIR-EL-IP/SELECCIONAR-QUE-MARCA				LAS CONDICIONES SOCIALES, POLITICAS, ECONOMICAS SE MANTIENEN ESTABLES PARA EL DESARROLLO DE LAS ACCIONES.			

DATOS DE LA META							
Definición de la variable Meta:				1 - PORCENTAJE DE ACCIONES PARA LA ADMINISTRACIÓN Y MEJORA DE GESTIONES INTEGRADAS DE LOS RECURSOS HÍDRICOS Y SOLUCIONES ALTERNATIVAS REALIZADAS			
Unidad de medida:				25 - NÚMERO			

LÍNEA BASE				VALOR PROGRAMADO ANUAL			
AÑO	2026	VALOR	0.00	AÑO	2026	VALOR	4.00

AVANCE TRIMESTRAL OBRA/ACTIVIDAD							
METAS	1er.TRIMESTRE	2o.TRIMESTRE	3er.TRIMESTRE	4o.TRIMESTRE	CUMPLIMIENTO DE METAS		
PROGRAMACIÓN INICIAL	1.00	1.00	1.00	1.00	T1+T2+T3+T4		4.00
PROGRAMACIÓN ACTUALIZADA	1.00	0.00	0.00	0.00	T1+T2+T3+T4		1.00
METAS ALCANZADAS	1.00	0.00	0.00	0.00	T1+T2+T3+T4		1.00
PORCENTAJE ALCANZADO TRIMESTRAL	100.00	0.00	0.00	0.00	PORCENTAJE ALCANZADO ANUAL		25.00

PORCENTAJE DE CUMPLIMIENTO ALCANZADO EN EL TRIMESTRE: 100.00 %

JEFE ADMINISTRATIVO
LIC. KRISTAL MONTE TREMOLADEZ
JEFA DE LA UNIDAD ADMINISTRATIVA



SERVICIOS DE AGUA
SISTEMA OPERADOR DE LOS SERVICIOS DE AGUA POTABLE Y ALCANTARILLADO

OAXACA
GOBIERNO DEL ESTADO

ENCARGADO DE DESPACHO DEL SISTEMA OPERADOR DE LOS SERVICIOS DE AGUA POTABLE Y ALCANTARILLADO

TITULAR DE LA DEPENDENCIA
ARQ. NESTOR HUGO SARAGOZA GARCIA
ENCARGADO DE DESPACHO