

REPORTE DE AVANCE DE GESTIÓN **UR 539 - SERVICIOS DE AGUA POTABLE Y ALCANTARILLADO DE OAXACA** **PRIMER TRIMESTRE 2020**



OBJETIVO INSTITUCIONAL: PROVEER LOS SERVICIOS DE AGUA POTABLE, ALCANTARILLADO Y SANEAMIENTO DE AGUAS RESIDUALES, REALIZANDO OBRAS DE INFRAESTRUCTURA HIDRÁULICA, SANITARIA Y PLUVIAL, PARA EL MEJORAMIENTO DE LOS SISTEMAS DE AGUA Y RECURSOS HÍDRICOS EN LA CIUDAD DE OAXACA Y ZONA METROPOLITANA.

ALINEACIÓN PED:

EJE: 01-OAXACA INCLUYENTE CON EL DESARROLLO SOCIAL

TEMA: 03-VIVIENDA

OBJETIVO: 01-GARANTIZAR EL ACCESO A UNA VIVIENDA DIGNA Y CON SEGURIDAD JURÍDICA, DE CALIDAD, CON INFRAESTRUCTURA Y SERVICIOS BÁSICOS, MEDIANTE LA PROMOCIÓN DE LA VIVIENDA NUEVA O SU MEJORAMIENTO, EN PARTICULAR EN LAS REGIONES OAXAQUEÑAS CON MÁS REZAGO.

ESTRATEGIA: 03-INCREMENTAR EL ACCESO A LOS SERVICIOS BÁSICOS EN LA VIVIENDA, PRINCIPALMENTE EN MATERIA DE AGUA POTABLE Y SANEAMIENTO, DE MANERA EFICIENTE Y CON RESPETO DEL MEDIO, SOBRE TODO EN LAS ZONAS DEL ESTADO CON MÁS CARENCIAS.

LÍNEAS DE ACCIÓN: 03-GARANTIZAR EL SUMINISTRO DE AGUA POTABLE A LA POBLACIÓN A TRAVÉS DE LA IMPLEMENTACIÓN DE PROGRAMAS DE INFRAESTRUCTURA PARA AGUA POTABLE, QUE PERMITAN CONSTRUIR, AMPLIAR, REHABILITAR, MODERNIZAR, EQUIPAR Y MEJORAR LA INFRAESTRUCTURA HÍDRICA NECESARIA PARA ABATIR LOS REZAGOS EN LA COBERTURA DE LOS SERVICIOS EN LAS ZONAS RURALES Y URBANAS.

UE: 001-SERVICIOS DE AGUA POTABLE Y ALCANTARILLADO DE OAXACA

MATRIZ DE INDICADORES PARA RESULTADOS:

FIN: GARANTIZAR EL ACCESO A UNA VIVIENDA DIGNA Y CON SEGURIDAD JURÍDICA, DE CALIDAD, CON INFRAESTRUCTURA Y SERVICIOS BÁSICOS, MEDIANTE LA PROMOCIÓN DE LA VIVIENDA NUEVA O SU MEJORAMIENTO, EN PARTICULAR EN LAS REGIONES OAXAQUEÑAS CON MÁS REZAGO.

PROPÓSITO: LAS VIVIENDAS HABITADAS DEL ESTADO CUENTAN CON SERVICIOS AGUA POTABLE, DRENAJE Y SANEAMIENTO AMPLIADOS Y MEJORADOS.

COMPONENTE: 484-ACCIONES DE GESTIÓN PARA LA AMPLIACIÓN Y MEJORAMIENTO DE LOS SERVICIOS DE AGUA POTABLE, DRENAJE Y SANEAMIENTO

ACTIVIDAD: 2132-GESTION ADMINISTRATIVA Y FINANCIERA

| ESTRUCTURA PROGRAMATICA PRESUPUESTAL | | | | | | | | | | |
|--|--|---------------|------------------------|-------------------------------------|---|--|------------------------------|------------------|----------------------------|-----------|
| PROGRAMA | | SUBPROGRAMA | | PROYECTO | | OBRA/ACTIVIDAD | | | | |
| 146-AMPLIACIÓN Y MEJORAMIENTO DE LOS SERVICIOS DE AGUA POTABLE, DRENAJE Y SANEAMIENTO. | | 00-- | | 000-- | | 001-GESTIONES ADMINISTRATIVAS PARA LOS SERVICIOS DE AGUA POTABLE Y ALCANTARILLADO. | | | | |
| PRESUPUESTO ANUAL | | | | | | | | | | |
| Aprobado | Ampliación | Reducción | Modificado | EJERCIDO T1 | EJERCIDO T2 | EJERCIDO T3 | EJERCIDO T4 | | | |
| 177,844,463.81 | 5,723,397.83 | 304,186.28 | 183,263,675.36 | 59,883,384.59 | 6,530,383.85 | 0.00 | 0.00 | | | |
| | | | | TOTAL EJERCIDO AL TRIMESTRE VIGENTE | | | | 59,883,384.59 | | |
| PRESUPUESTO TRIMESTRAL DE LA ACTIVIDAD | | | | | | | | | | |
| Aprobado | | Modificado | Comprometido | | Devengado | Ejercido | % de Ejercido Vs. Modificado | | | |
| 46,259,601.90 | | 60,812,808.88 | 59,883,384.59 | | 59,883,384.59 | 59,883,384.59 | 98.47 | | | |
| DATOS DEL INDICADOR | | | | | | | | | | |
| Nombre : | PORCENTAJE DE GESTIONES ADMINISTRATIVAS Y FINANCIERAS REALIZADAS | | | | Número de indicador : | 2588 | | | | |
| Definición : | MIDE EL PORCENTAJE DE GESTIONES ADMINISTRATIVAS Y FINANCIERAS REALIZADAS, RESPECTO AL TOTAL | | | | | | | | | |
| Método de Cálculo : | (NÚMERO DE GESTIONES ADMINISTRATIVAS Y FINANCIERAS REALIZADAS/TOTAL DE GESTIONES REALIZADAS)*100 | | | | | | | | | |
| Tipo | Dimensión | | Frecuencia de Medición | | Forma de cálculo del indicador | | Tipo de Valor | Sentido Esperado | | |
| GESTIÓN | EFICACIA | | TRIMESTRAL | | PORCENTAJE | | FLUJO | ASCENDENTE | | |
| MEDIOS DE VERIFICACIÓN / FUENTE INFORMACIÓN | | | | | SUPUESTO | | | | | |
| EXPEDIENTE COMPROBATORIO BAJO RESGUARDO DE LOS DEPARTAMENTOS DE LA UNIDAD ADMINISTRATIVA DE LOS SERVICIOS DE AGUA POTABLE Y ALCANTARILLADO DE OAXACA | | | | | GENERACION EN TIEMPO Y FORMA DE LA INFORMACION FINANCIERA PARA LA ELABORACION DE REPORTES, AUTORIZACION DEL COMITÉ PARA POCESOS DE ADQUISICIONESU | | | | | |
| DATOS DE LA META | | | | | | | | | | |
| Definición de la variable Meta: | 1 - NÚMERO DE GESTIONES ADMINISTRATIVAS Y FINANCIERAS REALIZADAS | | | | | | | | | |
| Unidad de medida: | 25 - NÚMERO | | | | | | | | | |
| LÍNEA BASE DEL INDICADOR | | | | | VALOR PROGRAMADO ANUAL | | | | | |
| AÑO | 0 | | VALOR | 0.00 | | AÑO | 2020 | VALOR | 24,673.00 | |
| AVANCE TRIMESTRAL OBRA/ACTIVIDAD | | | | | | | | | | |
| METAS | 1er.TRIMESTRE | | 2o.TRIMESTRE | | 3er.TRIMESTRE | | 4o.TRIMESTRE | | CUMPLIMIENTO DE METAS | |
| PROGRAMADA | 5,921.00 | | 6,957.00 | | 7,329.00 | | 4,466.00 | | T1+T2+T3+T4 | 24,673.00 |
| PROGRAMACIÓN ACTUALIZADA | 5,921.00 | | | | | | | | T1+T2+T3+T4 | 24,673.00 |
| ALCANZADA | 5,830.00 | | 0.00 | | 0.00 | | 0.00 | | T1+T2+T3+T4 | 5,830.00 |
| PORCENTAJE ALCANZADO TRIMESTRAL | 98.46 | | 0.00 | | 0.00 | | 0.00 | | PORCENTAJE ALCANZADO ANUAL | 23.63 |

PORCENTAJE DE CUMPLIMIENTO ALCANZADO EN EL TRIMESTRE: 23.63 %

JEFE ADMINISTRATIVO
 C.P. JOAQUIN GARCIA TORRES
 JEFE DE LA UNIDAD ADMINISTRATIVA



TITULAR DE LA DEPENDENCIA/ENTIDAD
 ING. LAURA VIGNON CARREÑO
 DIRECTORA GENERAL

REPORTE DE AVANCE DE GESTIÓN

UR 539 - SERVICIOS DE AGUA POTABLE Y ALCANTARILLADO DE OAXACA PRIMER TRIMESTRE 2020



Gobierno del Estado

ALINEACIÓN PED:

ESTRATEGIA:

03-INCREMENTAR EL ACCESO A LOS SERVICIOS BÁSICOS EN LA VIVIENDA, PRINCIPALMENTE EN MATERIA DE AGUA POTABLE Y SANEAMIENTO, DE MANERA EFICIENTE Y CON RESPETO DEL MEDIO, SOBRE TODO EN LAS ZONAS DEL ESTADO CON MÁS CARENCIAS.

LINEAS DE ACCIÓN:

01-AMPLIAR LA COBERTURA E INFRAESTRUCTURA PARA LOS SERVICIOS BÁSICOS MEDIANTE ESQUEMAS DE COORDINACIÓN ENTRE LOS DIFERENTES ÁMBITOS DE GOBIERNO Y LA PARTICIPACIÓN SOCIAL.

UE:

002-SERVICIOS DE INFRAESTRUCTURA PARA AGUA POTABLE Y SANEAMIENTO

MATRIZ DE INDICADORES PARA RESULTADOS:

COMPONENTE:

327-SERVICIO DE DRENAJE OTORGADO

ACTIVIDAD:

1329-REHABILITAR INFRAESTRUCTURA DE DRENAJE

| ESTRUCTURA PROGRAMATICA PRESUPUESTAL | | | | | | | |
|---|--|--|------------------------|--|--------------------------------|--|---------------|
| PROGRAMA | | SUBPROGRAMA | | PROYECTO | | OBRA/ACTIVIDAD | |
| 146-AMPLIACIÓN Y MEJORAMIENTO DE LOS SERVICIOS DE AGUA POTABLE, DRENAJE Y SANEAMIENTO. | | 02-OTORGAMIENTO DE SERVICIO DE DRENAJE | | 002-PROGRAMA DE AGUA POTABLE, DRENAJE Y TRATAMIENTO (PROAGUA) 2019 APARTADO URBANO CUARTO MODIFICATORIO | | 001-REHABILITACION DE COLECTOR SANITARIO MARGEN DERECHA DEL RIO ATOYAC (TRAMO CALLE EMILIANO ZAPATA AGENCIA SAN MARTIN MEXICAPAN AL PUENTE PORFIRIO DIAZ) 2A ETAPA | |
| PRESUPUESTO ANUAL | | | | | | | |
| Aprobado | Ampliación | Reducción | Modificado | EJERCIDO T1 | EJERCIDO T2 | EJERCIDO T3 | EJERCIDO T4 |
| 0.00 | 8,806,021.43 | 1,585.01 | 8,804,436.42 | 8,804,436.42 | 0.00 | 0.00 | 0.00 |
| | | | | TOTAL EJERCIDO AL TRIMESTRE VIGENTE | | | |
| | | | | 8,804,436.42 | | | |
| PRESUPUESTO TRIMESTRAL DE LA ACTIVIDAD | | | | | | | |
| Aprobado | | Modificado | | Comprometido | | Devengado | |
| 0.00 | | 8,804,436.42 | | 8,804,436.42 | | 8,804,436.42 | |
| DATOS DEL INDICADOR | | | | | | | |
| Nombre : | PORCENTAJE DE METROS DE OBRAS DE INFRAESTRUCTURA DE SANEAMIENTO REHABILITADOS | | | Número de indicador : | 2222 | | |
| Definición : | MIDE EL PORCENTAJE DE METROS DE OBRAS DE INFRAESTRUCTURA DE SANEAMIENTO REHABILITADOS RESPECTO A LO PROGRAMADO | | | | | | |
| Método de Cálculo : | (METROS DE OBRA DE INFRAESTRUCTURA DE SANEAMIENTO REHABILITADO / METROS DE OBRA DE INFRAESTRUCTURA DE SANEAMIENTO PROGRAMADOS A REHABILITAR) * 100 | | | | | | |
| Tipo | Dimensión | | Frecuencia de Medición | | Forma de cálculo del indicador | | Tipo de Valor |
| GESTIÓN | EFICACIA | | TRIMESTRAL | | PORCENTAJE | | ACUMULADO |
| MEDIOS DE VERIFICACIÓN / FUENTE INFORMACIÓN | | | | SUPUESTO | | | |
| EXPEDIENTE COMPROBATORIO BAJO EL RESGUARDO DEL DEPARTAMENTO DE SUPERVISION DE OBRA ADSCRITO A LA DIRECCION TECNICA DE LOS SERVICIOS DE AGUA POTABLE Y ALCANTARILLADO DE OAXACA, INFORMACIÓN DISPONIBLE GENERADA POR EL DEPARTAMENTO DE PROGRAACCIÓN Y PRESUPUESTO TRIMESTRALMENTE EN LA PAGINA WEB DE SAPAO: HTTPS://WWW.OAXACA.GOB.MX/SAPAO/AVANCE-DE-GESTION-DE-ACTIVIDADES/ | | | | LOS TRABAJOS A REALIZAR SON ACEPTADOS POR LA SOCIEDAD Y LAS CONDICIONES METEOROLÓGICAS PERMITEN REALIZARLOS. | | | |
| DATOS DE LA META | | | | | | | |
| Definición de la variable Meta: | 1 - METROS DE OBRAS DE INFRAESTRUCTURA DE SANEAMIENTO REHABILITADO | | | | | | |
| Unidad de medida: | 5 - METRO | | | | | | |
| LÍNEA BASE DEL INDICADOR | | | | VALOR PROGRAMADO ANUAL | | | |
| AÑO | 2020 | | VALOR | 430.00 | | AÑO | 2020 |
| | | | | | | VALOR | 430.00 |
| AVANCE TRIMESTRAL OBRA/ACTIVIDAD | | | | | | | |
| METAS | 1er.TRIMESTRE | | 2o.TRIMESTRE | | 3er.TRIMESTRE | | 4o.TRIMESTRE |
| PROGRAMADA | 430.00 | | 0.00 | | 0.00 | | 0.00 |
| PROGRAMACIÓN ACTUALIZADA | 430.00 | | | | | | |
| ALCANZADA | 430.00 | | 0.00 | | 0.00 | | 0.00 |
| PORCENTAJE ALCANZADO TRIMESTRAL | 100.00 | | | | | | |
| | | | | | | | |
| | | | | | | | |
| | | | | | | | |
| | | | | | | | |
| | | | | | | | |
| | | | | | | | |
| | | | | | | | |
| | | | | | | | |
| | | | | | | | |
| | | | | | | | |
| | | | | | | | |
| | | | | | | | |
| | | | | | | | |
| | | | | | | | |
| | | | | | | | |
| | | | | | | | |
| | | | | | | | |
| | | | | | | | |
| | | | | | | | |
| | | | | | | | |
| | | | | | | | |
| | | | | | | | |
| | | | | | | | |
| | | | | | | | |
| | | | | | | | |
| | | | | | | | |
| | | | | | | | |
| | | | | | | | |
| | | | | | | | |
| | | | | | | | |
| | | | | | | | |
| | | | | | | | |
| | | | | | | | |
| | | | | | | | |
| | | | | | | | |
| | | | | | | | |
| | | | | | | | |
| | | | | | | | |
| | | | | | | | |
| | | | | | | | |
| | | | | | | | |
| | | | | | | | |
| | | | | | | | |
| | | | | | | | |
| | | | | | | | |
| | | | | | | | |
| | | | | | | | |
| | | | | | | | |
| | | | | | | | |
| | | | | | | | |
| | | | | | | | |
| | | | | | | | |
| | | | | | | | |
| | | | | | | | |
| | | | | | | | |
| | | | | | | | |
| | | | | | | | |
| | | | | | | | |
| | | | | | | | |
| | | | | | | | |
| | | | | | | | |
| | | | | | | | |
| | | | | | | | |
| | | | | | | | |
| | | | | | | | |
| | | | | | | | |
| | | | | | | | |
| | | | | | | | |
| | | | | | | | |
| | | | | | | | |
| | | | | | | | |
| | | | | | | | |
| | | | | | | | |
| | | | | | | | |
| | | | | | | | |
| | | | | | | | |
| | | | | | | | |
| | | | | | | | |
| | | | | | | | |
| | | | | | | | |
| | | | | | | | |
| | | | | | | | |
| | | | | | | | |
| | | | | | | | |
| | | | | | | | |
| | | | | | | | |
| | | | | | | | |
| | | | | | | | |
| | | | | | | | |
| | | | | | | | |
| | | | | | | | |
| | | | | | | | |
| | | | | | | | |
| | | | | | | | |
| | | | | | | | |
| | | | | | | | |
| | | | | | | | |
| | | | | | | | |
| | | | | | | | |
| | | | | | | | |

PORCENTAJE DE CUMPLIMIENTO ALCANZADO EN EL TRIMESTRE: 100.00 %

JEFE ADMINISTRATIVO
C.P. JOAQUIN GARCIA TORRES
JEFE DE LA UNIDAD ADMINISTRATIVA



TITULAR DE LA DEPENDENCIA/ENTIDAD
ING. LAURA VIGNON CARREÑO
DIRECTORA GENERAL

REPORTE DE AVANCE DE GESTIÓN **UR 539 - SERVICIOS DE AGUA POTABLE Y ALCANTARILLADO DE OAXACA** **PRIMER TRIMESTRE 2020**



ALINEACIÓN PED:

ESTRATEGIA:

03-INCREMENTAR EL ACCESO A LOS SERVICIOS BÁSICOS EN LA VIVIENDA, PRINCIPALMENTE EN MATERIA DE AGUA POTABLE Y SANEAMIENTO, DE MANERA EFICIENTE Y CON RESPETO DEL MEDIO, SOBRE TODO EN LAS ZONAS DEL ESTADO CON MÁS CARENCIAS.

LÍNEAS DE ACCIÓN:

01-AMPLIAR LA COBERTURA E INFRAESTRUCTURA PARA LOS SERVICIOS BÁSICOS MEDIANTE ESQUEMAS DE COORDINACIÓN ENTRE LOS DIFERENTES ÁMBITOS DE GOBIERNO Y LA PARTICIPACIÓN SOCIAL.

UE:

002-SERVICIOS DE INFRAESTRUCTURA PARA AGUA POTABLE Y SANEAMIENTO

MATRIZ DE INDICADORES PARA RESULTADOS:

COMPONENTE:

327-SERVICIO DE DRENAJE OTORGADO

ACTIVIDAD:

2020-INTEGRAR EXPEDIENTE DE SUPERVISIÓN DE OBRA DE DRENAJE

| ESTRUCTURA PROGRAMATICA PRESUPUESTAL | | | | | | | |
|---|--|--|------------------------|---|--|---|---------------|
| PROGRAMA | | SUBPROGRAMA | | PROYECTO | | OBRA/ACTIVIDAD | |
| 146-AMPLIACIÓN Y MEJORAMIENTO DE LOS SERVICIOS DE AGUA POTABLE, DRENAJE Y SANEAMIENTO. | | 02-OTORGAMIENTO DE SERVICIO DE DRENAJE | | 001-GASTOS DE SUPERVISIÓN TÉCNICA PARA EL PROGRAMA DE AGUA POTABLE, DRENAJE Y TRATAMIENTO (PROAGUA 2019) APARTADO URBANO CUARTO MODIFICATORIO | | 001-GASTOS DE SUPERVISIÓN TÉCNICA PARA LA OBRA: REHABILITACIÓN DE COLECTOR SANITARIO MARGEN DERECHA DEL RIO ATOYAC (TRAMO CALLE EMILIANO ZAPATA AGENCIA SAN MARTIN MEXICAPAN AL PUENTE PORFIRIO DIAZ) 2A ETAPA. | |
| PRESUPUESTO ANUAL | | | | | | | |
| Aprobado | Ampliación | Reducción | Modificado | EJERCIDO T1 | EJERCIDO T2 | EJERCIDO T3 | EJERCIDO T4 |
| 0.00 | 176,120.43 | 0.15 | 176,120.28 | 176,119.98 | 0.00 | 0.00 | 0.00 |
| TOTAL EJERCIDO AL TRIMESTRE VIGENTE | | | | | | 176,119.98 | |
| PRESUPUESTO TRIMESTRAL DE LA ACTIVIDAD | | | | | | | |
| Aprobado | | Modificado | | Comprometido | | Devengado | |
| 0.00 | | 176,120.28 | | 176,119.98 | | 176,119.98 | |
| DATOS DEL INDICADOR | | | | | | | |
| Nombre : | PORCENTAJE DE EXPEDIENTES DE SUPERVISIÓN DE OBRAS INTEGRADOS | | | Número de indicador : | 1490 | | |
| Definición : | MIDE EL PORCENTAJE DE EXPEDIENTES DE SUPERVISIÓN DE OBRAS INTEGRADOS | | | | | | |
| Método de Cálculo : | (NÚMERO DE EXPEDIENTES DE SUPERVISIÓN DE OBRA REALIZADAS / NÚMERO DE EXPEDIENTES DE SUPERVISIÓN DE OBRA PROGRAMADAS) * 100 | | | | | | |
| Tipo | Dimensión | | Frecuencia de Medición | | Forma de cálculo del indicador | | Tipo de Valor |
| GESTIÓN | EFICACIA | | TRIMESTRAL | | PORCENTAJE | | ACUMULADO |
| MEDIOS DE VERIFICACIÓN / FUENTE INFORMACIÓN | | | | | SUPUESTO | | |
| EXPEDIENTE COMPROBATORIO BAJO EL RESGUARDO DEL DEPARTAMENTO DE SUPERVISIÓN DE OBRA ADSCRITO A LA DIRECCION TECNICA DE LOS SERVICIOS DE AGUA POTABLE Y ALCANTARILLADO DE OAXACA, INFORMACION DISPONIBLE GENERADA POR EL DEPARTAMENTO DE PROGRAACION Y PRESUPUESTO TRIMESTRALMENTE EN LA PAGINA WEB DE SAPAO: HTTPS://WWW.OAXACA.GOB.MX/SAPAO/AVANCE-DE-GESTION-DE-ACTIVIDADES/ | | | | | LA EJECUCIÓN DE LOS TRABAJOS A SUPERVISAR SE REALIZAN EN TIEMPO Y FORMA DE ACUERDO AL CALENDARIO DE OBRA | | |
| DATOS DE LA META | | | | | | | |
| Definición de la variable Meta: | | 1 - NÚMERO DE EXPEDIENTES DE SUPERVISIÓN DE OBRAS INTEGRADOS | | | | | |
| Unidad de medida: | | 25 - NÚMERO | | | | | |
| LÍNEA BASE DEL INDICADOR | | | | VALOR PROGRAMADO ANUAL | | | |
| AÑO | 2020 | | VALOR | 1.00 | | AÑO | 2020 |
| | | VALOR | 1.00 | | | | |
| AVANCE TRIMESTRAL OBRA/ACTIVIDAD | | | | | | | |
| METAS | 1er.TRIMESTRE | | 2o.TRIMESTRE | | 3er.TRIMESTRE | | 4o.TRIMESTRE |
| PROGRAMADA | 1.00 | | 0.00 | | 0.00 | | 0.00 |
| PROGRAMACIÓN ACTUALIZADA | 1.00 | | | | | | |
| ALCANZADA | 1.00 | | 0.00 | | 0.00 | | 0.00 |
| PORCENTAJE ALCANZADO TRIMESTRAL | 100.00 | | | | | | |
| | | | | | | T1+T2+T3+T4 | 1.00 |
| | | | | | | T1+T2+T3+T4 | 1.00 |
| | | | | | | T1+T2+T3+T4 | 1.00 |
| | | | | | | PORCENTAJE ALCANZADO ANUAL | 100.00 |

PORCENTAJE DE CUMPLIMIENTO ALCANZADO EN EL TRIMESTRE: 100.00 %

JEFE ADMINISTRATIVO
 C.P. JOAQUÍN GARCÍA TORRES
 JEFE DE LA UNIDAD ADMINISTRATIVA



TITULAR DE LA DEPENDENCIA/ENTIDAD
 ING. LAURA VIGNON CARREÑO
 DIRECTORA GENERAL

REPORTE DE AVANCE DE GESTIÓN UR 539 - SERVICIOS DE AGUA POTABLE Y ALCANTARILLADO DE OAXACA PRIMER TRIMESTRE 2020

Oaxaca
JUNTOS CONSTRUIMOS EL CAMBIO



ALINEACIÓN PED:

EJE: 01-OAXACA INCLUYENTE CON EL DESARROLLO SOCIAL
TEMA: 03-VIVIENDA
OBJETIVO: 01-GARANTIZAR EL ACCESO A UNA VIVIENDA DIGNA Y CON SEGURIDAD JURÍDICA, DE CALIDAD, CON INFRAESTRUCTURA Y SERVICIOS BÁSICOS, MEDIANTE LA PROMOCIÓN DE LA VIVIENDA NUEVA O SU MEJORAMIENTO, EN PARTICULAR EN LAS REGIONES OAXAQUEÑAS CON MÁS REZAGO.
ESTRATEGIA: 03-INCREMENTAR EL ACCESO A LOS SERVICIOS BÁSICOS EN LA VIVIENDA, PRINCIPALMENTE EN MATERIA DE AGUA POTABLE Y SANEAMIENTO, DE MANERA EFICIENTE Y CON RESPETO DEL MEDIO, SOBRE TODO EN LAS ZONAS DEL ESTADO CON MÁS CARENCIAS.
LINEAS DE ACCIÓN: 05-APLICAR EL PROGRAMA DE MODERNIZACIÓN DE SECTOR AGUA Y SANEAMIENTO BÁSICO, PARA MEJORAR LA CALIDAD Y SOSTENIBILIDAD DE LOS SERVICIOS DE AGUA EN 18 CIUDADES INTERMEDIAS.
UE: 001-SERVICIOS DE AGUA POTABLE Y ALCANTARILLADO DE OAXACA

MATRIZ DE INDICADORES PARA RESULTADOS:

FIN: GARANTIZAR EL ACCESO A UNA VIVIENDA DIGNA Y CON SEGURIDAD JURÍDICA, DE CALIDAD, CON INFRAESTRUCTURA Y SERVICIOS BÁSICOS, MEDIANTE LA PROMOCIÓN DE LA VIVIENDA NUEVA O SU MEJORAMIENTO, EN PARTICULAR EN LAS REGIONES OAXAQUEÑAS CON MÁS REZAGO.
PROPÓSITO: LOS HABITANTES DE LAS 18 CIUDADES INTERMEDIAS SELECCIONADAS Y EL MACRO SECTOR SAN JUAN CHAPULTEPEC CUENTAN CON SERVICIOS AGUA POTABLE, DRENAJE Y SANEAMIENTO AMPLIADOS Y MEJORADOS.
COMPONENTE: 613-INFRAESTRUCTURA EN LOS SERVICIOS DE AGUA DE LA ZONA METROPOLITANA DE OAXACA SECTOR "SAN JUAN CHAPULTEPEC" MEJORADA
ACTIVIDAD: 821-CONSTRUIR DE SECTOR HIDRÁULICO

| ESTRUCTURA PROGRAMATICA PRESUPUESTAL | | | | | | | |
|---|--|---|------------------------|---|---------------------------------|--|---------------|
| PROGRAMA | | SUBPROGRAMA | | PROYECTO | | OBRA/ACTIVIDAD | |
| 181-MÁS OAXACA | | 02-MEJORAMIENTO DE LA INFRAESTRUCTURA EN LOS SERVICIOS DE AGUA DE LA ZONA METROPOLITANA DE OAXACA "SECTOR SAN JUAN CHAPULTEPEC" | | 007-MEJORAMIENTO DEL SERVICIO DE ABASTECIMIENTO DE AGUA POTABLE EN EL MACROSECTOR SAN JUAN CHAPULTEPEC (PROGRAMA MAS OAXACA). | | 001-CONSTRUCCION DE SISTEMA DE AGUA POTABLE EN EL MACROSECTOR SAN JUAN CHAPULTEPEC (SECTOR SANTA ANITA BAJO) | |
| PRESUPUESTO ANUAL | | | | | | | |
| Aprobado | Ampliación | Reducción | Modificado | EJERCIDO T1 | EJERCIDO T2 | EJERCIDO T3 | EJERCIDO T4 |
| 0.00 | 6,348,205.86 | 0.00 | 6,348,205.86 | 0.00 | 0.00 | 0.00 | 0.00 |
| | | | | TOTAL EJERCIDO AL TRIMESTRE VIGENTE | | | |
| PRESUPUESTO TRIMESTRAL DE LA ACTIVIDAD | | | | | | | |
| Aprobado | | Modificado | | Comprometido | | Devengado | |
| 0.00 | | 0.00 | | 6,348,205.86 | | 0.00 | |
| DATOS DEL INDICADOR | | | | | | | |
| Nombre : | PORCENTAJE DE SECTORES HIDRÁULICOS CONSTRUIDOS | | | | Número de indicador : | 821 | |
| Definición : | MIDE EL PORCENTAJE DE SECTORES HIDRÁULICOS CONSTRUIDOS, RESPECTO A LOS SECTORES AGENDADOS | | | | | | |
| Método de Cálculo : | (NÚMERO DE SECTORES HIDRAULICOS CONSTRUIDOS / NÚMERO DE SECTORES HIDRAULICOS AGENDADOS)*100 | | | | | | |
| Tipo | Dimensión | | Frecuencia de Medición | | Forma de cálculo del indicador | | Tipo de Valor |
| GESTIÓN | EFICIENCIA | | TRIMESTRAL | | PORCENTAJE | | FLUJO |
| MEDIOS DE VERIFICACIÓN / FUENTE INFORMACIÓN | | | | | SUPUESTO | | |
| NO APLICA | | | | | LA ACTIVIDAD HA SIDO FINALIZADA | | |
| DATOS DE LA META | | | | | | | |
| Definición de la variable Meta: | 1 - NÚMERO DE SECTORES HIDRÁULICOS CONSTRUIDOS | | | | | | |
| Unidad de medida: | 25 - NÚMERO | | | | | | |
| LÍNEA BASE DEL INDICADOR | | | | VALOR PROGRAMADO ANUAL | | | |
| AÑO | 2020 | | VALOR | 0.15 | | AÑO | 2020 |
| | | | | | | VALOR | 0.15 |
| AVANCE TRIMESTRAL OBRA/ACTIVIDAD | | | | | | | |
| METAS | 1er.TRIMESTRE | | 2o.TRIMESTRE | | 3er.TRIMESTRE | | 4o.TRIMESTRE |
| PROGRAMADA | 0.15 | 0.00 | | 0.00 | | 0.00 | |
| PROGRAMACIÓN ACTUALIZADA | 0.15 | | | | | | |
| ALCANZADA | 0.15 | 0.00 | | 0.00 | | 0.00 | |
| PORCENTAJE ALCANZADO TRIMESTRAL | 100.00 | | | | | | |
| | | | | | | CUMPLIMIENTO DE METAS | |
| | | | | | | T1+T2+T3+T4 | |
| | | | | | | T1+T2+T3+T4 | |
| | | | | | | T1+T2+T3+T4 | |
| | | | | | | PORCENTAJE ALCANZADO ANUAL | |
| | | | | | | 100. | |

PORCENTAJE DE CUMPLIMIENTO ALCANZADO EN EL TRIMESTRE: 100.00 %

JEFE ADMINISTRATIVO
C.P. JOAQUÍN GARCÍA TORRES
JEFE DE LA UNIDAD ADMINISTRATIVA



TITULAR DE LA DEPENDENCIA/ENTIDAD
ING. LAURA VIGNON CARREÑO
DIRECTORA GENERAL

REPORTE DE AVANCE DE GESTIÓN

UR 539 - SERVICIOS DE AGUA POTABLE Y ALCANTARILLADO DE OAXACA

PRIMER TRIMESTRE 2020



Gobierno del Estado

UE: 002-SERVICIOS DE INFRAESTRUCTURA PARA AGUA POTABLE Y SANEAMIENTO

| ESTRUCTURA PROGRAMATICA PRESUPUESTAL | | | | | | | | | | | |
|---|--------------|---|--------------|---|---------------------------------|--|-------------|---------------|------------------------------|----------------------------|--------|
| PROGRAMA | | SUBPROGRAMA | | PROYECTO | | OBRA/ACTIVIDAD | | | | | |
| 181-MÁS OAXACA | | 02-MEJORAMIENTO DE LA INFRAESTRUCTURA EN LOS SERVICIOS DE AGUA DE LA ZONA METROPOLITANA DE OAXACA "SECTOR SAN JUAN CHAPULTEPEC" | | 011-PROGRAMA DE AGUA POTABLE, DRENAJE Y TRATAMIENTO 2019 (REHABILITACIÓN DE INFRAESTRUCTURA EN EL SECTOR LA FUNDICIÓN ALTO) | | 001-REHABILITACIÓN DEL SISTEMA DE AGUA POTABLE EN EL MACROSECTOR SAN JUAN CHAPULTEPEC (SECTOR LA FUNDICION ALTO) | | | | | |
| PRESUPUESTO ANUAL | | | | | | | | | | | |
| Aprobado | Ampliación | Reducción | Modificado | EJERCIDO T1 | EJERCIDO T2 | EJERCIDO T3 | EJERCIDO T4 | | | | |
| | | | | 3,242,911.90 | 0.00 | 0.00 | 0.00 | | | | |
| 0.00 | 3,283,647.68 | 0.00 | 3,283,647.68 | TOTAL EJERCIDO AL TRIMESTRE VIGENTE | | | | 3,242,911.90 | | | |
| PRESUPUESTO TRIMESTRAL DE LA ACTIVIDAD | | | | | | | | | | | |
| Aprobado | | Modificado | | Comprometido | | Devengado | | Ejercido | % de Ejercido Vs. Modificado | | |
| 0.00 | | 3,283,647.68 | | 3,242,911.90 | | 3,242,911.90 | | 3,242,911.90 | 98.76 | | |
| DATOS DEL INDICADOR | | | | | | | | | | | |
| SECTORES HIDRAULICOS CONSTRUIDOS | | | | Número de indicador : | | 821 | | | | | |
| Definición : VIDE EL PORCENTAJE DE SECTORES HIDRAULICOS CONSTRUIDOS, RESPECTO A LOS SECTORES AGENDADOS | | | | | | | | | | | |
| Variable de Cálculo : (NÚMERO DE SECTORES HIDRAULICOS CONSTRUIDOS / NÚMERO DE SECTORES HIDRAULICOS AGENDADOS)*100 | | | | | | | | | | | |
| Tipo | | Dimensión | | Frecuencia de Medición | | Forma de cálculo del indicador | | Tipo de Valor | | Sentido Esperado | |
| GESTIÓN | | EFICIENCIA | | TRIMESTRAL | | PORCENTAJE | | FLUJO | | ASCENDENTE | |
| MEDIOS DE VERIFICACIÓN / FUENTE INFORMACIÓN | | | | | SUPUESTO | | | | | | |
| NO APLICA | | | | | LA ACTIVIDAD HA SIDO FINALIZADA | | | | | | |
| DATOS DE LA META | | | | | | | | | | | |
| Definición de la variable Meta: | | 1 - NÚMERO DE SECTORES HIDRAÚLICOS CONSTRUIDOS | | | | | | | | | |
| Unidad de medida: | | 25 - NÚMERO | | | | | | | | | |
| LÍNEA BASE DEL INDICADOR | | | | | VALOR PROGRAMADO ANUAL | | | | | | |
| AÑO | 2020 | | VALOR | 0.59 | | AÑO | 2020 | | VALOR | 0.59 | |
| AVANCE TRIMESTRAL OBRA/ACTIVIDAD | | | | | | | | | | | |
| METAS | | 1er.TRIMESTRE | | 2o.TRIMESTRE | | 3er.TRIMESTRE | | 4o.TRIMESTRE | | CUMPLIMIENTO DE METAS | |
| PROGRAMADA | 0.59 | 0.00 | | 0.00 | | 0.00 | | 0.00 | | T1+T2+T3+T4 | 0.59 |
| PROGRAMACIÓN ACTUALIZADA | 0.59 | | | | | | | | | T1+T2+T3+T4 | 0.59 |
| ALCANZADA | 0.59 | 0.00 | | 0.00 | | 0.00 | | 0.00 | | T1+T2+T3+T4 | 0.59 |
| PORCENTAJE ALCANZADO TRIMESTRAL | 100.00 | | | | | | | | | PORCENTAJE ALCANZADO ANUAL | 100.00 |

PORCENTAJE DE CUMPLIMIENTO ALCANZADO EN EL TRIMESTRE: 100.00 %

JEFE ADMINISTRATIVO
C.P. JOAQUIN GARCIA TORRES
JEFE DE LA UNIDAD ADMINISTRATIVA




TITULAR DE LA DEPENDENCIA/ENTIDAD
ING. LAURA VIGNON PARREÑO
DIRECTORA GENERAL

REPORTE DE AVANCE DE GESTIÓN **UR 539 - SERVICIOS DE AGUA POTABLE Y ALCANTARILLADO DE OAXACA** **PRIMER TRIMESTRE 2020**

UE: 002-SERVICIOS DE INFRAESTRUCTURA PARA AGUA POTABLE Y SANEAMIENTO

| | | | | | | | |
|---|---------------|---|------------------------|---|--------------------------------|---|------------------------------|
| UE: 002-SERVICIOS DE INFRAESTRUCTURA PARA AGUA POTABLE Y SANEAMIENTO | | | | | | | |
| ESTRUCTURA PROGRAMATICA PRESUPUESTAL | | | | | | | |
| PROGRAMA | | SUBPROGRAMA | | PROYECTO | | OBRA/ACTIVIDAD | |
| 181-MÁS OAXACA | | 02-MEJORAMIENTO DE LA INFRAESTRUCTURA EN LOS SERVICIOS DE AGUA DE LA ZONA METROPOLITANA DE OAXACA "SECTOR SAN JUAN CHAPULTEPEC" | | 005-PROGRAMA DE AGUA POTABLE, DRENAJE Y TRATAMIENTO 2019 (CONTRAPARTE ESTATAL, REHABILITACIÓN DE INFRAESTRUCTURA EN EL SECTOR SANTA ANITA ALTO) | | 001-REHABILITACIÓN DEL SISTEMA DE AGUA POTABLE EN EL MACROSECTOR SAN JUAN CHAPULTEPEC (SECTOR SANTA ANITA ALTO) | |
| PRESUPUESTO ANUAL | | | | | | | |
| Aprobado | Ampliación | Reducción | Modificado | EJERCIDO T1 | EJERCIDO T2 | EJERCIDO T3 | EJERCIDO T4 |
| | | | | 2,613,118.41 | 0.00 | 0.00 | 0.00 |
| 0.00 | 2,613,118.41 | 0.00 | 2,613,118.41 | TOTAL EJERCIDO AL TRIMESTRE VIGENTE 2,613,118.41 | | | |
| PRESUPUESTO TRIMESTRAL DE LA ACTIVIDAD | | | | | | | |
| Aprobado | | Modificado | | Comprometido | Devengado | Ejercido | % de Ejercido Vs. Modificado |
| 0.00 | | 2,613,118.41 | | 2,613,118.41 | 2,613,118.41 | 2,613,118.41 | 100.00 |
| DATOS DEL INDICADOR | | | | | | | |
| Nombre : PORCENTAJE DE SECTORES HIDRAÚLICOS CONSTRUIDOS | | | | Número de indicador : | | 821 | |
| Definición : MIDE EL PORCENTAJE DE SECTORES HIDRAÚLICOS CONSTRUIDOS, RESPECTO A LOS SECTORES AGENDADOS | | | | | | | |
| Método de Cálculo : (NÚMERO DE SECTORES HIDRAULICOS CONSTRUIDOS / NÚMERO DE SECTORES HIDRAULICOS AGENDADOS) *100 | | | | | | | |
| Tipo | Dimensión | | Frecuencia de Medición | | Forma de cálculo del indicador | Tipo de Valor | Sentido Esperado |
| GESTIÓN | EFICIENCIA | | TRIMESTRAL | | PORCENTAJE | FLUJO | ASCENDENTE |
| MEDIOS DE VERIFICACIÓN / FUENTE INFORMACIÓN | | | | SUPUESTO | | | |
| NO APLICA | | | | LA ACTIVIDAD HA SIDO FINALIZADA | | | |
| DATOS DE LA META | | | | | | | |
| Definición de la variable Meta: 1 - NÚMERO DE SECTORES HIDRAÚLICOS CONSTRUIDOS | | | | | | | |
| Unidad de medida: | | 25 - NÚMERO | | | | | |
| LÍNEA BASE DEL INDICADOR | | | | VALOR PROGRAMADO ANUAL | | | |
| AÑO | 2020 | VALOR | 0.49 | AÑO | 2020 | VALOR | 0.49 |
| AVANCE TRIMESTRAL OBRA/ACTIVIDAD | | | | | | | |
| METAS | 1er.TRIMESTRE | 2o.TRIMESTRE | 3er.TRIMESTRE | 4o.TRIMESTRE | CUMPLIMIENTO DE METAS | | |
| PROGRAMADA | 0.49 | 0.00 | 0.00 | 0.00 | T1+T2+T3+T4 | 0.49 | |
| PROGRAMACIÓN ACTUALIZADA | 0.49 | | | | T1+T2+T3+T4 | 0.49 | |
| ALCANZADA | 0.49 | 0.00 | 0.00 | 0.00 | T1+T2+T3+T4 | 0.49 | |
| PORCENTAJE ALCANZADO TRIMESTRAL | 100.00 | | | | PORCENTAJE ALCANZADO ANUAL | 100.00 | |
| PORCENTAJE DE CUMPLIMIENTO ALCANZADO EN EL TRIMESTRE: 100.00 % | | | | | | | |

PORCENTAJE DE CUMPLIMIENTO ALCANZADO EN EL TRIMESTRE: 100.00 %


 JEFE ADMINISTRATIVO
 C.P. JOAQUIN GARCIA TORRES
 JEFE DE LA UNIDAD ADMINISTRATIVA


 SERVICIOS DE AGUA POTABLE
 Y ALCANTARILLADO DE
 OAXACA
 DIRECCION GENERAL

TITULAR DE LA DEPENDENCIA/ENTIDAD
 ING. LAURA VIGNON CARREÑO
 DIRECTORA GENERAL

REPORTE DE AVANCE DE GESTIÓN **UR 539 - SERVICIOS DE AGUA POTABLE Y ALCANTARILLADO DE OAXACA** **PRIMER TRIMESTRE 2020**

ALINEACIÓN PED:

ESTRATEGIA:

LÍNEAS DE ACCIÓN:

UE:

03-INCREMENTAR EL ACCESO A LOS SERVICIOS BÁSICOS EN LA VIVIENDA, PRINCIPALMENTE EN MATERIA DE AGUA POTABLE Y SANEAMIENTO, DE MANERA EFICIENTE Y CON RESPETO DEL MEDIO, SOBRE TODO EN LAS ZONAS DEL ESTADO CON MÁS CARENCIAS.
 05-APLICAR EL PROGRAMA DE MODERNIZACIÓN DE SECTOR AGUA Y SANEAMIENTO BÁSICO, PARA MEJORAR LA CALIDAD Y SOSTENIBILIDAD DE LOS SERVICIOS DE AGUA EN 18 CIUDADES INTERMEDIAS.
 002-SERVICIOS DE INFRAESTRUCTURA PARA AGUA POTABLE Y SANEAMIENTO

MATRIZ DE INDICADORES PARA RESULTADOS:

COMPONENTE:

ACTIVIDAD:


613-INFRAESTRUCTURA EN LOS SERVICIOS DE AGUA DE LA ZONA METROPOLITANA DE OAXACA SECTOR "SAN JUAN CHAPULTEPEC" MEJORADA
 1316-INTEGRAR EXPEDIENTE DE SUPERVISIÓN DE OBRA HÍDRICA

UE:


002-SERVICIOS DE INFRAESTRUCTURA PARA AGUA POTABLE Y SANEAMIENTO

| ESTRUCTURA PROGRAMATICA PRESUPUESTAL | | | | | | | |
|--|------------|---|------------|--|-------------|--|------------------------------|
| PROGRAMA | | SUBPROGRAMA | | PROYECTO | | OBRA/ACTIVIDAD | |
| 181-MÁS OAXACA | | 02-MEJORAMIENTO DE LA INFRAESTRUCTURA EN LOS SERVICIOS DE AGUA DE LA ZONA METROPOLITANA DE OAXACA "SECTOR SAN JUAN CHAPULTEPEC" | | 001-GASTOS DE SUPERVISION TECNICA PARA EL PROGRAMA DE AGUA POTABLE, DRENAJE Y TRATAMIENTO (PROAGUA 2019) APARTADO URBANO | | 001-GASTOS DE SUPERVISION TECNICA PARA LA OBRA: REHABILITACION DEL SISTEMA DE AGUA POTABLE EN EL MACROSECTOR SAN JUAN CHAPULTEPEC (SECTOR LA FUNDICION ALTO) | |
| PRESUPUESTO ANUAL | | | | | | | |
| Aprobado | Ampliación | Reducción | Modificado | EJERCIDO T1 | EJERCIDO T2 | EJERCIDO T3 | EJERCIDO T4 |
| | | | | 433,798.44 | 0.00 | 0.00 | 0.00 |
| 0.00 | 433,798.44 | 0.00 | 433,798.44 | TOTAL EJERCIDO AL TRIMESTRE VIGENTE 433,798.44 | | | |
| PRESUPUESTO TRIMESTRAL DE LA ACTIVIDAD | | | | | | | |
| Aprobado | | Modificado | | Comprometido | Devengado | Ejercido | % de Ejercido Vs. Modificado |
| 0.00 | | 433,798.44 | | 433,798.44 | 433,798.44 | 433,798.44 | 100.00 |
| DATOS DEL INDICADOR | | | | | | | |
| Nombre : | | | | PORCENTAJE DE EXPEDIENTES PARA LA SUPERVISIÓN DE OBRAS HÍDRICAS INTEGRADOS | | Número de indicador : 1482 | |
| Definición : MIDE EL PORCENTAJE DE EXPEDIENTES PARA LA SUPERVISIÓN DE OBRAS HÍDRICAS INTEGRADOS RESPECTO A LO PROGRAMADO | | | | | | | |
| Método de Cálculo : (NÚMERO DE EXPEDIENTES DE SUPERVISIÓN DE OBRA INTEGRADOS / NÚMERO DE EXPEDIENTES DE SUPERVISIÓN DE OBRA PROGRAMADAS) * 100 | | | | | | | |
| Tipo | | Dimensión | | Frecuencia de Medición | | Forma de cálculo del indicador | |
| GESTIÓN | | EFICACIA | | TRIMESTRAL | | PORCENTAJE | |
| MEDIOS DE VERIFICACIÓN / FUENTE INFORMACIÓN | | | | SUPUESTO | | | |
| DATOS DE LA META | | | | | | | |
| Definición de la variable Meta: | | | | 1 - NÚMERO DE EXPEDIENTES INTEGRADOS PARA LA SUPERVISIÓN DE OBRAS HÍDRICAS | | | |
| Unidad de medida: | | | | 25 - NÚMERO | | | |
| LÍNEA BASE DEL INDICADOR | | | | VALOR PROGRAMADO ANUAL | | | |
| AÑO | | 2020 | | VALOR | | 1.00 | |
| | | | | AÑO | | 2020 | |
| | | | | VALOR | | 1.00 | |
| AVANCE TRIMESTRAL OBRA/ACTIVIDAD | | | | | | | |
| METAS | | 1er.TRIMESTRE | | 2o.TRIMESTRE | | 3er.TRIMESTRE | |
| | | | | | | 4o. TRIMESTRE | |
| | | | | | | CUMPLIMIENTO DE METAS | |
| PROGRAMADA | | 1.00 | | 0.00 | | 0.00 | |
| PROGRAMACIÓN ACTUALIZADA | | 1.00 | | | | T1+T2+T3+T4 | |
| ALCANZADA | | 1.00 | | 0.00 | | T1+T2+T3+T4 | |
| PORCENTAJE ALCANZADO TRIMESTRAL | | 100.00 | | | | T1+T2+T3+T4 | |
| | | | | | | PORCENTAJE ALCANZADO ANUAL | |
| | | | | | | 100.00 % | |

PORCENTAJE DE CUMPLIMIENTO ALCANZADO EN EL TRIMESTRE: 100.00 %


 JEFE ADMINISTRATIVO
 C.P. JOAQUÍN GARCÍA TORRES
 JEFE DE LA UNIDAD ADMINISTRATIVA


 SERVICIOS DE AGUA POTABLE
 Y ALCANTARILLADO DE
 OAXACA
 DIRECCIÓN GENERAL


 TITULAR DE LA DEPENDENCIA/ENTIDAD
 ING. LAURA VIGNON CARREÑO
 DIRECTORA GENERAL

REPORTE DE AVANCE DE GESTIÓN **UR 539 - SERVICIOS DE AGUA POTABLE Y ALCANTARILLADO DE OAXACA** **PRIMER TRIMESTRE 2020**



Gobierno del Estado

ALINEACIÓN PED:

ESTRATEGIA:

LÍNEAS DE ACCIÓN:

UE:

03-INCREMENTAR EL ACCESO A LOS SERVICIOS BÁSICOS EN LA VIVIENDA, PRINCIPALMENTE EN MATERIA DE AGUA POTABLE Y SANEAMIENTO, DE MANERA EFICIENTE Y CON RESPETO DEL MEDIO, SOBRE TODO EN LAS ZONAS DEL ESTADO CON MÁS CARENCIAS.
 05-APLICAR EL PROGRAMA DE MODERNIZACIÓN DE SECTOR AGUA Y SANEAMIENTO BÁSICO, PARA MEJORAR LA CALIDAD Y SOSTENIBILIDAD DE LOS SERVICIOS DE AGUA EN 18 CIUDADES INTERMEDIAS.
 002-SERVICIOS DE INFRAESTRUCTURA PARA AGUA POTABLE Y SANEAMIENTO

MATRIZ DE INDICADORES PARA RESULTADOS:

COMPONENTE: 613-INFRAESTRUCTURA EN LOS SERVICIOS DE AGUA DE LA ZONA METROPOLITANA DE OAXACA SECTOR "SAN JUAN CHAPULTEPEC" MEJORADA
 ACTIVIDAD: 1314-SUMINISTRAR EQUIPAMIENTO PARA EL SUMINISTRO DE AGUA

UE:

002-SERVICIOS DE INFRAESTRUCTURA PARA AGUA POTABLE Y SANEAMIENTO

| ESTRUCTURA PROGRAMATICA PRESUPUESTAL | | | | | | | |
|---|---------------|---|---------------|---|----------------------------|--|------------------|
| PROGRAMA | | SUBPROGRAMA | | PROYECTO | | OBRA/ACTIVIDAD | |
| 181-MÁS OAXACA | | 02-MEJORAMIENTO DE LA INFRAESTRUCTURA EN LOS SERVICIOS DE AGUA DE LA ZONA METROPOLITANA DE OAXACA "SECTOR SAN JUAN CHAPULTEPEC" | | 008-EQUIPAMIENTO DE INFRAESTRUCTURA HIDRÁULICA EN EL MACROSECTOR SAN JUAN CHAPULTEPEC | | 001-EQUIPAMIENTO DE INFRAESTRUCTURA HIDRÁULICA EN EL MACROSECTOR SAN JUAN CHAPULTEPEC. | |
| PRESUPUESTO ANUAL | | | | | | | |
| Aprobado | Ampliación | Reducción | Modificado | EJERCIDO T1 | EJERCIDO T2 | EJERCIDO T3 | EJERCIDO T4 |
| | | | | 0.00 | 0.00 | 0.00 | 0.00 |
| 0.00 | 2,798,044.38 | 0.00 | 2,798,044.38 | TOTAL EJERCIDO AL TRIMESTRE VIGENTE 0.00 | | | |
| PRESUPUESTO TRIMESTRAL DE LA ACTIVIDAD | | | | | | | |
| Aprobado | | Modificado | Comprometido | Devengado | Ejercido | % de Ejercido Vs. Modificado | |
| 0.00 | | 0.00 | 2,798,044.38 | 0.00 | 0.00 | nan | |
| DATOS DEL INDICADOR | | | | | | | |
| Nombre : | | | | Número de indicador : | 2300 | | |
| Definición : | | | | MIDE EL PORCENTAJE DE EQUIPAMIENTO SUMINISTRADO RESPECTO A LO PROGRAMADO | | | |
| Método de Cálculo : | | | | (NÚMERO DE EQUIPAMIENTO SUMINISTRADO/NÚMERO DE EQUIPAMIENTO PROGRAMADO A SUMINISTRAR) * 100 | | | |
| Tipo | Dimensión | Frecuencia de Medición | | Forma de cálculo del indicador | | Tipo de Valor | Sentido Esperado |
| GESTIÓN | EFICACIA | TRIMESTRAL | | PORCENTAJE | | ACUMULADO | ASCENDENTE |
| MEDIOS DE VERIFICACIÓN / FUENTE INFORMACIÓN | | | | LA ACTIVIDAD HA SIDO FINALIZADA | | | |
| NO APLICA | | | | | | | |
| DATOS DE LA META | | | | | | | |
| Definición de la variable Meta: | | | | 1 - NÚMERO DE EQUIPAMIENTO SUMINISTRADO | | | |
| Unidad de medida: | | | | 25 - NÚMERO | | | |
| LÍNEA BASE DEL INDICADOR | | | | VALOR PROGRAMADO ANUAL | | | |
| AÑO | 2020 | VALOR | 0.96 | AÑO | 2020 | VALOR | 0.96 |
| AVANCE TRIMESTRAL OBRA/ACTIVIDAD | | | | | | | |
| METAS | 1er.TRIMESTRE | 2o.TRIMESTRE | 3er.TRIMESTRE | 4o.TRIMESTRE | CUMPLIMIENTO DE METAS | | |
| PROGRAMADA | 0.96 | 0.00 | 0.00 | 0.00 | T1+T2+T3+T4 | 0.96 | |
| PROGRAMACIÓN ACTUALIZADA | 0.96 | | | | T1+T2+T3+T4 | 0.96 | |
| ALCANZADA | 0.20 | 0.00 | 0.00 | 0.00 | T1+T2+T3+T4 | 0.20 | |
| PORCENTAJE ALCANZADO TRIMESTRAL | 20.83 | | | | PORCENTAJE ALCANZADO ANUAL | 20.83 | |
| | | | | PORCENTAJE DE CUMPLIMIENTO ALCANZADO EN EL TRIMESTRE: 20.83 % | | | |

PORCENTAJE DE CUMPLIMIENTO ALCANZADO EN EL TRIMESTRE: 20.83 %

JEFE ADMINISTRATIVO
 C.P. JOAQUIN GARCIA TORRES
 JEFE DE LA UNIDAD ADMINISTRATIVA



TITULAR DE LA DEPENDENCIA/ENTIDAD
 ING. LAURA VIGNON CARREÑO
 DIRECTORA GENERAL

REPORTE DE AVANCE DE GESTIÓN **UR 539 - SERVICIOS DE AGUA POTABLE Y ALCANTARILLADO DE OAXACA** **PRIMER TRIMESTRE 2020**

ALINEACIÓN PED:

ESTRATEGIA:

LÍNEAS DE ACCIÓN:

UE:

03-INCREMENTAR EL ACCESO A LOS SERVICIOS BÁSICOS EN LA VIVIENDA, PRINCIPALMENTE EN MATERIA DE AGUA POTABLE Y SANEAMIENTO, DE MANERA EFICIENTE Y CON RESPETO DEL MEDIO, SOBRE TODO EN LAS ZONAS DEL ESTADO CON MÁS CARENCIAS.
 05-APLICAR EL PROGRAMA DE MODERNIZACIÓN DE SECTOR AGUA Y SANEAMIENTO BÁSICO, PARA MEJORAR LA CALIDAD Y SOSTENIBILIDAD DE LOS SERVICIOS DE AGUA EN 18 CIUDADES INTERMEDIAS.
 002-SERVICIOS DE INFRAESTRUCTURA PARA AGUA POTABLE Y SANEAMIENTO

MATRIZ DE INDICADORES PARA RESULTADOS:

COMPONENTE: 613-INFRAESTRUCTURA EN LOS SERVICIOS DE AGUA DE LA ZONA METROPOLITANA DE OAXACA SECTOR "SAN JUAN CHAPULTEPEC" MEJORADA
ACTIVIDAD: 821-CONSTRUIR DE SECTOR HIDRÁULICO

UE: 002-SERVICIOS DE INFR

002-SERVICIOS DE INFR

002-SERVICIOS DE INFR

002-SERVICIOS DE INFR

002-SERVICIOS DE INFR

002-SERVICIOS DE INFR

002-SERVICIOS DE INFR

002-SERVICIOS DE INFR

002-SERVICIOS DE INFR

002-SERVICIOS DE INFR

002-SERVICIOS DE INFR

002-SERVICIOS DE INFR

002-SERVICIOS DE INFR

002-SERVICIOS DE INFR

002-SERVICIOS DE INFR

002-SERVICIOS DE INFR

002-SERVICIOS DE INFR

002-SERVICIOS DE INFR

002-SERVICIOS DE INFR

002-SERVICIOS DE INFR

002-SERVICIOS DE INFR

002-SERVICIOS DE INFR

002-SERVICIOS DE INFR

002-SERVICIOS DE INFR

002-SERVICIOS DE INFR

002-SERVICIOS DE INFR

002-SERVICIOS DE INFR

002-SERVICIOS DE INFR

002-SERVICIOS DE INFR

002-SERVICIOS DE INFR

002-SERVICIOS DE INFR

002-SERVICIOS DE INFR

002-SERVICIOS DE INFR

002-SERVICIOS DE INFR

002-SERVICIOS DE INFR

002-SERVICIOS DE INFR

002-SERVICIOS DE INFR

002-SERVICIOS DE INFR

002-SERVICIOS DE INFR

002-SERVICIOS DE INFR

002-SERVICIOS DE INFR

002-SERVICIOS DE INFR

002-SERVICIOS DE INFR

002-SERVICIOS DE INFR

002-SERVICIOS DE INFR

002-SERVICIOS DE INFR

002-SERVICIOS DE INFR

002-SERVICIOS DE INFR

002-SERVICIOS DE INFR

002-SERVICIOS DE INFR

002-SERVICIOS DE INFR

002-SERVICIOS DE INFR

002-SERVICIOS DE INFR

002-SERVICIOS DE INFR

002-SERVICIOS DE INFR

002-SERVICIOS DE INFR

002-SERVICIOS DE INFR

002-SERVICIOS DE INFR

002-SERVICIOS DE INFR

002-SERVICIOS DE INFR

002-SERVICIOS DE INFR

002-SERVICIOS DE INFR

002-SERVICIOS DE INFR

002-SERVICIOS DE INFR

002-SERVICIOS DE INFR

002-SERVICIOS DE INFR

002-SERVICIOS DE INFR

002-SERVICIOS DE INFR

002-SERVICIOS DE INFR

002-SERVICIOS DE INFR

002-SERVICIOS DE INFR

002-SERVICIOS DE INFR

002-SERVICIOS DE INFR

002-SERVICIOS DE INFR

002-SERVICIOS DE INFR

002-SERVICIOS DE INFR

002-SERVICIOS DE INFR

002-SERVICIOS DE INFR

002-SERVICIOS DE INFR

002-SERVICIOS DE INFR

002-SERVICIOS DE INFR

002-SERVICIOS DE INFR

002-SERVICIOS DE INFR

002-SERVICIOS DE INFR

002-SERVICIOS DE INFR

002-SERVICIOS DE INFR

002-SERVICIOS DE INFR

002-SERVICIOS DE INFR

002-SERVICIOS DE INFR

002-SERVICIOS DE INFR

002-SERVICIOS DE INFR

002-SERVICIOS DE INFR

002-SERVICIOS DE INFR

002-SERVICIOS DE INFR

002-SERVICIOS DE INFR

002-SERVICIOS DE INFR

002-SERVICIOS DE INFR

002-SERVICIOS DE INFR

002-SERVICIOS DE INFR

002-SERVICIOS DE INFR

002-SERVICIOS DE INFR

002-SERVICIOS DE INFR

002-SERVICIOS DE INFR

002-SERVICIOS DE INFR

002-SERVICIOS DE INFR

002-SERVICIOS DE INFR

002-SERVICIOS DE INFR

002-SERVICIOS DE INFR

002-SERVICIOS DE INFR

002-SERVICIOS DE INFR

002-SERVICIOS DE INFR

002-SERVICIOS DE INFR

002-SERVICIOS DE INFR

002-SERVICIOS DE INFR

002-SERVICIOS DE INFR

002-SERVICIOS DE INFR

002-SERVICIOS DE INFR

002-SERVICIOS DE INFR

002-SERVICIOS DE INFR

002-SERVICIOS DE INFR

002-SERVICIOS DE INFR

002-SERVICIOS DE INFR

002-SERVICIOS DE INFR

002-SERVICIOS DE INFR

002-SERVICIOS DE INFR

002-SERVICIOS DE INFR

002-SERVICIOS DE INFR

002-SERVICIOS DE INFR

002-SERVICIOS DE INFR

002-SERVICIOS DE INFR

002-SERVICIOS DE INFR

002-SERVICIOS DE INFR

002-SERVICIOS DE INFR

002-SERVICIOS DE INFR

002-SERVICIOS DE INFR

002-SERVICIOS DE INFR

002-SERVICIOS DE INFR

002-SERVICIOS DE INFR

002-SERVICIOS DE INFR

002-SERVICIOS DE INFR

002-SERVICIOS DE INFR

002-SERVICIOS DE INFR

002-SERVICIOS DE INFR

002-SERVICIOS DE INFR

002-SERVICIOS DE INFR

002-SERVICIOS DE INFR

002-SERVICIOS DE INFR

002-SERVICIOS DE INFR

002-SERVICIOS DE INFR

002-SERVICIOS DE INFR

002-SERVICIOS DE INFR

002-SERVICIOS DE INFR

002-SERVICIOS DE INFR

002-SERVICIOS DE INFR

002-SERVICIOS DE INFR

002-SERVICIOS DE INFR

002-SERVICIOS DE INFR

002-SERVICIOS DE INFR

002-SERVICIOS DE INFR

002-SERVICIOS DE INFR

002-SERVICIOS DE INFR

002-SERVICIOS DE INFR

002-SERVICIOS DE INFR

002-SERVICIOS DE INFR

002-SERVICIOS DE INFR

002-SERVICIOS DE INFR

002-SERVICIOS DE INFR

002-SERVICIOS DE INFR

002-SERVICIOS DE INFR

002-SERVICIOS DE INFR

002-SERVICIOS DE INFR

002-SERVICIOS DE INFR

002-SERVICIOS DE INFR

002-SERVICIOS DE INFR

002-SERVICIOS DE INFR

002-SERVICIOS DE INFR

002-SERVICIOS DE INFR

002-SERVICIOS DE INFR

002-SERVICIOS DE INFR

002-SERVICIOS DE INFR

002-SERVICIOS DE INFR

002-SERVICIOS DE INFR

002-SERVICIOS DE INFR

002-SERVICIOS DE INFR

002-SERVICIOS DE INFR

002-SERVICIOS DE INFR

002-SERVICIOS DE INFR

002-SERVICIOS DE INFR

002-SERVICIOS DE INFR

002-SERVICIOS DE INFR

002-SERVICIOS DE INFR

002-SERVICIOS DE INFR

002-SERVICIOS DE INFR

002-SERVICIOS DE INFR

002-SERVICIOS DE INFR

002-SERVICIOS DE INFR

002-SERVICIOS DE INFR

002-SERVICIOS DE INFR

002-SERVICIOS DE INFR

002-SERVICIOS DE INFR

002-SERVICIOS DE INFR

002-SERVICIOS DE INFR

002-SERVICIOS DE INFR

002-SERVICIOS DE INFR

002-SERVICIOS DE INFR

002-SERVICIOS DE INFR

002-SERVICIOS DE INFR

002-SERVICIOS DE INFR

002-SERVICIOS DE INFR

002-SERVICIOS DE INFR

002-SERVICIOS DE INFR

002-SERVICIOS DE INFR

002-SERVICIOS DE INFR

002-SERVICIOS DE INFR

002-SERVICIOS DE INFR

002-SERVICIOS DE INFR

002-SERVICIOS DE INFR

002-SERVICIOS DE INFR

002-SERVICIOS DE INFR

002-SERVICIOS DE INFR

002-SERVICIOS DE INFR

002-SERVICIOS DE INFR

002-SERVICIOS DE INFR

002-SERVICIOS DE INFR

002-SERVICIOS DE INFR

002-SERVICIOS DE INFR

002-SERVICIOS DE INFR

002-SERVICIOS DE INFR

002-SERVICIOS DE INFR

002-SERVICIOS DE INFR

002-SERVICIOS DE INFR

002-SERVICIOS DE INFR

002-SERVICIOS DE INFR

002-SERVICIOS DE INFR

002-SERVICIOS DE INFR

002-SERVICIOS DE INFR

002-SERVICIOS DE INFR

002-SERVICIOS DE INFR

002-SERVICIOS DE INFR

002-SERVICIOS DE INFR

002-SERVICIOS DE INFR

002-SERVICIOS DE INFR

002-SERVICIOS DE INFR

002-SERVICIOS DE INFR

002-SERVICIOS DE INFR

002-SERVICIOS DE INFR

002-SERVICIOS DE INFR

002-SERVICIOS DE INFR

002-SERVICIOS DE INFR

002-SERVICIOS DE INFR

002-SERVICIOS DE INFR

002-SERVICIOS DE INFR

002-SERVICIOS DE INFR

002-SERVICIOS DE INFR

002-SERVICIOS DE INFR

002-SERVICIOS DE INFR

002-SERVICIOS DE INFR

002-SERVICIOS DE INFR

002-SERVICIOS DE INFR

002-SERVICIOS DE INFR

002-SERVICIOS DE INFR

002-SERVICIOS DE INFR

002-SERVICIOS DE INFR

002-SERVICIOS DE INFR

002-SERVICIOS DE INFR

002-SERVICIOS DE INFR

002-SERVICIOS DE INFR

002-SERVICIOS DE INFR

002-SERVICIOS DE INFR

002-SERVICIOS DE INFR

002-SERVICIOS DE INFR

002-SERVICIOS DE INFR

002-SERVICIOS DE INFR

002-SERVICIOS DE INFR

002-SERVICIOS DE INFR

002-SERVICIOS DE INFR

002-SERVICIOS DE INFR

002-SERVICIOS DE INFR

002-SERVICIOS DE INFR

002-SERVICIOS DE INFR

002-SERVICIOS DE INFR

002-SERVICIOS DE INFR

002-SERVICIOS DE INFR

002-SERVICIOS DE INFR

002-SERVICIOS DE INFR

002-SERVICIOS DE INFR

002-SERVICIOS DE INFR

002-SERVICIOS DE INFR

002-SERVICIOS DE INFR

002-SERVICIOS DE INFR

002-SERVICIOS DE INFR

002-SERVICIOS DE INFR

002-SERVICIOS DE INFR

002-SERVICIOS DE INFR

002-SERVICIOS DE INFR

002-SERVICIOS DE INFR

002-SERVICIOS DE INFR

002-SERVICIOS DE INFR

002-SERVICIOS DE INFR

002-SERVICIOS DE INFR

002-SERVICIOS DE INFR

002-SERVICIOS DE INFR

002-SERVICIOS DE INFR

002-SERVICIOS DE INFR

002-SERVICIOS DE INFR

002-SERVICIOS DE INFR

002-SERVICIOS DE INFR

002-SERVICIOS DE INFR

002-SERVICIOS DE INFR

002-SERVICIOS DE INFR

002-SERVICIOS DE INFR

002-SERVICIOS DE INFR

002-SERVICIOS DE INFR

002-SERVICIOS DE INFR

002-SERVICIOS DE INFR

002-SERVICIOS DE INFR

002-SERVICIOS DE INFR

002-SERVICIOS DE INFR

002-SERVICIOS DE INFR

002-SERVICIOS DE INFR

002-SERVICIOS DE INFR

002-SERVICIOS DE INFR

002-SERVICIOS DE INFR

002-SERVICIOS DE INFR

002-SERVICIOS DE INFR

002-SERVICIOS DE INFR

002-SERVICIOS DE INFR

002-SERVICIOS DE INFR

002-SERVICIOS DE INFR

002-SERVICIOS DE INFR

002-SERVICIOS DE INFR

002-SERVICIOS DE INFR

002-SERVICIOS DE INFR

002-SERVICIOS DE INFR

002-SERVICIOS DE INFR

002-SERVICIOS DE INFR

002-SERVICIOS DE INFR

002-SERVICIOS DE INFR

002-SERVICIOS DE INFR

002-SERVICIOS DE INFR

002-SERVICIOS DE INFR

002-SERVICIOS DE INFR

002-SERVICIOS DE INFR

002-SERVICIOS DE INFR

002-SERVICIOS DE INFR

002-SERVICIOS DE INFR

002-SERVICIOS DE INFR

002-SERVICIOS DE INFR

002-SERVICIOS DE INFR

002-SERVICIOS DE INFR

002-SERVICIOS DE INFR

002-SERVICIOS DE INFR

002-SERVICIOS DE INFR

002-SERVICIOS DE INFR

002-SERVICIOS DE INFR

002-SERVICIOS DE INFR

002-SERVICIOS DE INFR

002-SERVICIOS DE INFR

002-SERVICIOS DE INFR

002-SERVICIOS DE INFR

002-SERVICIOS DE INFR

002-SERVICIOS DE INFR

002-SERVICIOS DE INFR

002-SERVICIOS DE INFR

002-SERVICIOS DE INFR

002-SERVICIOS DE INFR

002-SERVICIOS DE INFR

002-SERVICIOS DE INFR

002-SERVICIOS DE INFR

002-SERVICIOS DE INFR

002-SERVICIOS DE INFR

002-SERVICIOS DE INFR

002-SERVICIOS DE INFR

002-SERVICIOS DE INFR

002-SERVICIOS DE INFR

002-SERVICIOS DE INFR

002-SERVICIOS DE INFR

002-SERVICIOS DE INFR

002-SERVICIOS DE INFR

002-SERVICIOS DE INFR

002-SERVICIOS DE INFR

002-SERVICIOS DE INFR

002-SERVICIOS DE INFR

002-SERVICIOS DE INFR

002-SERVICIOS DE INFR

002-SERVICIOS DE INFR

002-SERVICIOS DE INFR

002-SERVICIOS DE INFR

002-SERVICIOS DE INFR

002-SERVICIOS DE INFR

002-SERVICIOS DE INFR

002-SERVICIOS DE INFR

002-SERVICIOS DE INFR

002-SERVICIOS DE INFR

002-SERVICIOS DE INFR

002-SERVICIOS DE INFR

002-SERVICIOS DE INFR

002-SERVICIOS DE INFR

002-SERVICIOS DE INFR

002-SERVICIOS DE INFR

002-SERVICIOS DE INFR

002-SERVICIOS DE INFR

002-SERVICIOS DE INFR

002-SERVICIOS DE INFR

002-SERVICIOS DE INFR

002-SERVICIOS DE INFR

002-SERVICIOS DE INFR

002-SERVICIOS DE INFR

002-SERVICIOS DE INFR

002-SERVICIOS DE INFR

002-SERVICIOS DE INFR

002-SERVICIOS DE INFR

002-SERVICIOS DE INFR

002-SERVICIOS DE INFR

002-SERVICIOS DE INFR

002-SERVICIOS DE INFR

002-SERVICIOS DE INFR

002-SERVICIOS DE INFR

002-SERVICIOS DE INFR

002-SERVICIOS DE INFR

002-SERVICIOS DE INFR

002-SERVICIOS DE INFR


002-SERVICIOS DE INFR

002-SERVICIOS DE INFR

002-SERVICIOS DE INFR


002-SERVICIOS DE INFR

PORCENTAJE DE CUMPLIMIENTO ALCANZADO EN EL TRIMESTRE: 100.00 %


 JEFE ADMINISTRATIVO
 C.P. JOAQUIN GARCIA TORRES
 JEFE DE LA UNIDAD ADMINISTRATIVA



SERVICIOS DE AGUA POTABLE
 Y ALCANTARILLADO DE
 OAXACA
 DIRECCION GENERAL


 TITULAR DE LA DEPENDENCIA/ENTIDAD
 ING. LAURA VIGNON CARREÑO
 DIRECTORA GENERAL

REPORTE DE AVANCE DE GESTIÓN **UR 539 - SERVICIOS DE AGUA POTABLE Y ALCANTARILLADO DE OAXACA** **PRIMER TRIMESTRE 2020**


UE: 002-SERVICIOS DE INFRAESTRUCTURA PARA AGUA POTABLE Y SANEAMIENTO

UE:


002-SERVICIOS DE INFRAESTRUCTURA PARA AGUA POTABLE Y SANEAMIENTO

| ESTRUCTURA PROGRAMATICA PRESUPUESTAL | | | | | | | |
|---|---------------|---|------------------------|--|--------------------------------|---|---------------|
| PROGRAMA | | SUBPROGRAMA | | PROYECTO | | OBRA/ACTIVIDAD | |
| 181-MÁS OAXACA | | 02-MEJORAMIENTO DE LA INFRAESTRUCTURA EN LOS SERVICIOS DE AGUA DE LA ZONA METROPOLITANA DE OAXACA "SECTOR SAN JUAN CHAPULTEPEC" | | 004-PROGRAMA DE AGUA POTABLE, DRENAJE Y TRATAMIENTO PROAGUA 2019 (CONTRAPARTE ESTATAL AMPLIACIÓN DE INFRAESTRUCTURA EN EL SECTOR SANTA ANITA ALTO) | | 001-AMPLIACIÓN DEL SISTEMA DE AGUA POTABLE EN EL MACROSECTOR SAN JUAN CHAPULTEPEC (SECTOR SANTA ANITA ALTO) | |
| PRESUPUESTO ANUAL | | | | | | | |
| Aprobado | Ampliación | Reducción | Modificado | EJERCIDO T1 | EJERCIDO T2 | EJERCIDO T3 | EJERCIDO T4 |
| | | | | 2,251,494.68 | 0.00 | 0.00 | 0.00 |
| 0.00 | 2,251,494.68 | 0.00 | 2,251,494.68 | TOTAL EJERCIDO AL TRIMESTRE VIGENTE 2,251,494.68 | | | |
| PRESUPUESTO TRIMESTRAL DE LA ACTIVIDAD | | | | | | | |
| Aprobado | | Modificado | | Comprometido | | Devengado | |
| 0.00 | | 2,251,494.68 | | 2,251,494.68 | | 2,251,494.68 | |
| DATOS DEL INDICADOR | | | | | | | |
| Nombre : | | | | Número de indicador : | | 821 | |
| Definición : MIDE EL PORCENTAJE DE SECTORES HIDRÁULICOS CONSTRUIDOS, RESPECTO A LOS SECTORES AGENDADOS | | | | | | | |
| Método de Cálculo : (NÚMERO DE SECTORES HIDRAULICOS CONSTRUIDOS / NÚMERO DE SECTORES HIDRAULICOS AGENDADOS) *100 | | | | | | | |
| Tipo | Dimensión | | Frecuencia de Medición | | Forma de cálculo del indicador | | Tipo de Valor |
| GESTIÓN | EFICIENCIA | | TRIMESTRAL | | PORCENTAJE | | FLUJO |
| MEDIOS DE VERIFICACIÓN / FUENTE INFORMACIÓN | | | | LA ACTIVIDAD HA SIDO FINALIZADA | | | |
| NO APLICA | | | | | | | |
| DATOS DE LA META | | | | | | | |
| Definición de la variable Meta: 1 - NÚMERO DE SECTORES HIDRÁULICOS CONSTRUIDOS | | | | | | | |
| Unidad de medida: | | 25 - NÚMERO | | | | | |
| LÍNEA BASE DEL INDICADOR | | | | VALOR PROGRAMADO ANUAL | | | |
| AÑO | 2020 | VALOR | 0.48 | AÑO | 2020 | VALOR | 0.48 |
| AVANCE TRIMESTRAL OBRA/ACTIVIDAD | | | | | | | |
| METAS | 1er.TRIMESTRE | 2o.TRIMESTRE | 3er.TRIMESTRE | 4o.TRIMESTRE | CUMPLIMIENTO DE METAS | | |
| PROGRAMADA | 0.48 | 0.00 | 0.00 | 0.00 | T1+T2+T3+T4 | 0.48 | |
| PROGRAMACIÓN ACTUALIZADA | 0.48 | | | | T1+T2+T3+T4 | 0.48 | |
| ALCANZADA | 0.48 | 0.00 | 0.00 | 0.00 | T1+T2+T3+T4 | 0.48 | |
| PORCENTAJE ALCANZADO TRIMESTRAL | 100.00 | | | | PORCENTAJE ALCANZADO ANUAL | 100.00 | |
| PORCENTAJE DE CUMPLIMIENTO ALCANZADO EN EL TRIMESTRE: 100.00 % | | | | | | | |

PORCENTAJE DE CUMPLIMIENTO ALCANZADO EN EL TRIMESTRE: 100.00 %


 JEFE ADMINISTRATIVO
 C.P. JOAQUIN GARCIA TORRES
 JEFE DE LA UNIDAD ADMINISTRATIVA


 SERVICIOS DE AGUA POTABLE
 Y ALCANTARILLADO DE
 OAXACA
 DIRECCION GENERAL
 Pagina 11/23 FECHA:08-04-2020


 TITULAR DE LA DEPENDENCIA/ENTIDAD
 ING. LAURA VIGNÓN GARREÑO
 DIRECTORA GENERAL


REPORTE DE AVANCE DE GESTIÓN **UR 539 - SERVICIOS DE AGUA POTABLE Y ALCANTARILLADO DE OAXACA** **PRIMER TRIMESTRE 2020**

UE: 002-SERVICIOS DE INFRAESTRUCTURA PARA AGUA POTABLE Y SANEAMIENTO


002-SERVICIOS DE INFRAESTRUCTURA PARA AGUA POTABLE Y SANEAMIENTO

| ESTRUCTURA PROGRAMATICA PRESUPUESTAL | | | | | | | |
|---|--------------|---|--------------|--|-------------|---|-------------|
| PROGRAMA | | SUBPROGRAMA | | PROYECTO | | OBRA/ACTIVIDAD | |
| 181-MÁS OAXACA | | 02-MEJORAMIENTO DE LA INFRAESTRUCTURA EN LOS SERVICIOS DE AGUA DE LA ZONA METROPOLITANA DE OAXACA "SECTOR SAN JUAN CHAPULTEPEC" | | 010-PROGRAMA DE AGUA POTABLE, DRENAJE Y TRATAMIENTO 2019 (REHABILITACIÓN DE INFRAESTRUCTURA EN EL SECTOR SANTA ANITA ALTO) | | 001-REHABILITACIÓN DEL SISTEMA DE AGUA POTABLE EN EL MACROSECTOR SAN JUAN CHAPULTEPEC (SECTOR SANTA ANITA ALTO) | |
| PRESUPUESTO ANUAL | | | | | | | |
| Aprobado | Ampliación | Reducción | Modificado | EJERCIDO T1 | EJERCIDO T2 | EJERCIDO T3 | EJERCIDO T4 |
| | | | | 2,412,109.30 | 0.00 | 0.00 | 0.00 |
| 0.00 | 2,412,109.30 | 0.00 | 2,412,109.30 | TOTAL EJERCIDO AL TRIMESTRE VIGENTE 2,412,109.30 | | | |
| PRESUPUESTO TRIMESTRAL DE LA ACTIVIDAD | | | | | | | |
| Aprobado | | Modificado | | Comprometido | | Devengado | |
| 0.00 | | 2,412,109.30 | | 2,412,109.30 | | 2,412,109.30 | |
| DATOS DEL INDICADOR | | | | | | | |
| Nombre : PORCENTAJE DE SECTORES HIDRAÚLICOS CONSTRUIDOS | | | | Número de indicador : | | 821 | |
| Definición : MIDE EL PORCENTAJE DE SECTORES HIDRAÚLICOS CONSTRUIDOS, RESPECTO A LOS SECTORES AGENDADOS | | | | | | | |
| Método de Cálculo : (NÚMERO DE SECTORES HIDRAULICOS CONSTRUIDOS / NÚMERO DE SECTORES HIDRAULICOS AGENDADOS) *100 | | | | | | | |
| Tipo | | Dimensión | | Frecuencia de Medición | | Forma de cálculo del indicador | |
| GESTIÓN | | EFICIENCIA | | TRIMESTRAL | | PORCENTAJE | |
| MEDIOS DE VERIFICACIÓN / FUENTE INFORMACIÓN | | | | SUPUESTO | | | |
| NO APLICA | | | | LA ACTIVIDAD HA SIDO FINALIZADA | | | |
| DATOS DE LA META | | | | | | | |
| Definición de la variable Meta: 1 - NÚMERO DE SECTORES HIDRAÚLICOS CONSTRUIDOS | | | | | | | |
| Unidad de medida: 25 - NÚMERO | | | | | | | |
| LÍNEA BASE DEL INDICADOR | | | | VALOR PROGRAMADO ANUAL | | | |
| AÑO | 2020 | | VALOR | 0.49 | | AÑO | 2020 |
| | | | | | | VALOR | 0.49 |
| AVANCE TRIMESTRAL OBRA/ACTIVIDAD | | | | | | | |
| METAS | | 1er.TRIMESTRE | | 2o.TRIMESTRE | | 3er.TRIMESTRE | |
| | | | | | | 4o.TRIMESTRE | |
| | | | | | | CUMPLIMIENTO DE METAS | |
| PROGRAMADA | 0.49 | 0.00 | | 0.00 | | T1+T2+T3+T4 0.49 | |
| PROGRAMACIÓN ACTUALIZADA | 0.49 | | | | | T1+T2+T3+T4 0.49 | |
| ALCANZADA | 0.49 | 0.00 | | 0.00 | | T1+T2+T3+T4 0.49 | |
| PORCENTAJE ALCANZADO TRIMESTRAL | 100.00 | | | | | PORCENTAJE ALCANZADO ANUAL 100.00 | |
| PORCENTAJE DE CUMPLIMIENTO ALCANZADO EN EL TRIMESTRE: 100.00 % | | | | | | | |

PORCENTAJE DE CUMPLIMIENTO ALCANZADO EN EL TRIMESTRE: 100.00 %


 JEFE ADMINISTRATIVO
 C.P. JOAQUÍN GARCÍA TORRES
 JEFE DE LA UNIDAD ADMINISTRATIVA


 SERVICIOS DE AGUA POTABLE
 Y ALCANTARILLADO DE
 OAXACA
 DIRECCION GENERAL
 Pagina 12/23 FECHA:08-04-2020


 TITULAR DE LA DEPENDENCIA/ENTIDAD
 ING. LAURA VIGNON CARREÑO
 DIRECTORA GENERAL


REPORTE DE AVANCE DE GESTIÓN **UR 539 - SERVICIOS DE AGUA POTABLE Y ALCANTARILLADO DE OAXACA** **PRIMER TRIMESTRE 2020**

UE: 002-SERVICIOS DE INFRAESTRUCTURA PARA AGUA POTABLE Y SANEAMIENTO

002-SERVICIOS DE INFRAESTRUCTURA PARA AGUA POTABLE Y SANEAMIENTO

| ESTRUCTURA PROGRAMATICA PRESUPUESTAL | | | | | | | | | | |
|---|---|---|------------------------|--|---------------------------------|---|---------------|----------------------------|------------------------------|--------|
| PROGRAMA | | SUBPROGRAMA | | PROYECTO | | OBRA/ACTIVIDAD | | | | |
| 181-MÁS OAXACA | | 02-MEJORAMIENTO DE LA INFRAESTRUCTURA EN LOS SERVICIOS DE AGUA DE LA ZONA METROPOLITANA DE OAXACA "SECTOR SAN JUAN CHAPULTEPEC" | | 012-PROGRAMA DE AGUA POTABLE, DRENAJE Y TRATAMIENTO (PROAGUA 2019) AMPLIACIÓN DE INFRAESTRUCTURA EN EL SECTOR SANTA ANITA ALTO | | 001-AMPLIACIÓN DEL SISTEMA DE AGUA POTABLE EN EL MACROSECTOR SAN JUAN CHAPULTEPEC (SECTOR SANTA ANITA ALTO) | | | | |
| PRESUPUESTO ANUAL | | | | | | | | | | |
| Aprobado | Ampliación | Reducción | Modificado | EJERCIDO T1 | EJERCIDO T2 | EJERCIDO T3 | EJERCIDO T4 | | | |
| | | | | 2,078,302.79 | 0.00 | 0.00 | 0.00 | | | |
| 0.00 | 2,078,302.79 | 0.00 | 2,078,302.79 | TOTAL EJERCIDO AL TRIMESTRE VIGENTE | | | | 2,078,302.79 | | |
| PRESUPUESTO TRIMESTRAL DE LA ACTIVIDAD | | | | | | | | | | |
| Aprobado | | Modificado | | Comprometido | | Devengado | | Ejercido | % de Ejercido Vs. Modificado | |
| 0.00 | | 2,078,302.79 | | 2,078,302.79 | | 2,078,302.79 | | 2,078,302.79 | 100.00 | |
| DATOS DEL INDICADOR | | | | | | | | | | |
| Nombre : | PORCENTAJE DE SECTORES HIDRÁULICOS CONSTRUIDOS | | | | Número de indicador : | 821 | | | | |
| Definición : | MIDE EL PORCENTAJE DE SECTORES HIDRÁULICOS CONSTRUIDOS, RESPECTO A LOS SECTORES AGENDADOS | | | | | | | | | |
| Método de Cálculo : | (NÚMERO DE SECTORES HIDRAULICOS CONSTRUIDOS / NÚMERO DE SECTORES HIDRAULICOS AGENDADOS) *100 | | | | | | | | | |
| Tipo | Dimensión | | Frecuencia de Medición | | Forma de cálculo del indicador | | Tipo de Valor | | Sentido Esperado | |
| GESTIÓN | EFICIENCIA | | TRIMESTRAL | | PORCENTAJE | | FLUJO | | ASCENDENTE | |
| MEDIOS DE VERIFICACIÓN / FUENTE INFORMACIÓN | | | | | SUPUESTO | | | | | |
| NO APLICA | | | | | LA ACTIVIDAD HA SIDO FINALIZADA | | | | | |
| DATOS DE LA META | | | | | | | | | | |
| Definición de la variable Meta: | | 1 - NÚMERO DE SECTORES HIDRÁULICOS CONSTRUIDOS | | | | | | | | |
| Unidad de medida: | | 25 - NÚMERO | | | | | | | | |
| LÍNEA BASE DEL INDICADOR | | | | | VALOR PROGRAMADO ANUAL | | | | | |
| AÑO | 2020 | | VALOR | 0.48 | | AÑO | 2020 | | VALOR | 0.48 |
| AVANCE TRIMESTRAL OBRA/ACTIVIDAD | | | | | | | | | | |
| METAS | 1er.TRIMESTRE | | 2o.TRIMESTRE | | 3er.TRIMESTRE | | 4o.TRIMESTRE | | CUMPLIMIENTO DE METAS | |
| PROGRAMADA | 0.48 | 0.00 | | 0.00 | | 0.00 | | T1+T2+T3+T4 | | 0.48 |
| PROGRAMACIÓN ACTUALIZADA | 0.48 | | | | | | | T1+T2+T3+T4 | | 0.48 |
| ALCANZADA | 0.48 | 0.00 | | 0.00 | | 0.00 | | T1+T2+T3+T4 | | 0.48 |
| PORCENTAJE ALCANZADO TRIMESTRAL | 100.00 | | | | | | | PORCENTAJE ALCANZADO ANUAL | | 100.00 |

PORCENTAJE DE CUMPLIMIENTO ALCANZADO EN EL TRIMESTRE: 100.00 %


 JEFE ADMINISTRATIVO
 C.P. JOAQUIN GARCIA TORRES
 JEFE DE LA UNIDAD ADMINISTRATIVA




 TITULAR DE LA DEPENDENCIA/ENTIDAD
 ING. LAURA VIGNON CARREÑO
 DIRECTORA GENERAL


REPORTE DE AVANCE DE GESTIÓN **UR 539 - SERVICIOS DE AGUA POTABLE Y ALCANTARILLADO DE OAXACA** **PRIMER TRIMESTRE 2020**

UE: 002-SERVICIOS DE INFRAESTRUCTURA PARA AGUA POTABLE Y SANEAMIENTO


002-SERVICIOS DE INFRAESTRUCTURA PARA AGUA POTABLE Y SANEAMIENTO

| ESTRUCTURA PROGRAMATICA PRESUPUESTAL | | | | | | | |
|--|--|---|------------------------|--|--------------------------------|---|---------------|
| PROGRAMA | | SUBPROGRAMA | | PROYECTO | | OBRA/ACTIVIDAD | |
| 181-MÁS OAXACA | | 02-MEJORAMIENTO DE LA INFRAESTRUCTURA EN LOS SERVICIOS DE AGUA DE LA ZONA METROPOLITANA DE OAXACA "SECTOR SAN JUAN CHAPULTEPEC" | | 006-REHABILITACIÓN DE INFRAESTRUCTURA EN EL SECTOR LA FUNDICIÓN ALTO EN EL MACROSECTOR SAN JUAN CHAPULTEPEC (2A ETAPA) | | 001-REHABILITACIÓN DEL SISTEMA DE AGUA POTABLE SECTOR LA FUNDICIÓN ALTO EN EL MACROSECTOR SAN JUAN CHAPULTEPEC (2A ETAPA) | |
| PRESUPUESTO ANUAL | | | | | | | |
| Aprobado | Ampliación | Reducción | Modificado | EJERCIDO T1 | EJERCIDO T2 | EJERCIDO T3 | EJERCIDO T4 |
| 0.00 | 6,815,013.52 | 0.00 | 6,815,013.52 | 6,815,013.52 | 0.00 | 0.00 | 0.00 |
| | | | | TOTAL EJERCIDO AL TRIMESTRE VIGENTE | | | |
| PRESUPUESTO TRIMESTRAL DE LA ACTIVIDAD | | | | | | | |
| Aprobado | | Modificado | | Comprometido | | Devengado | |
| 0.00 | | 6,815,013.52 | | 6,815,013.52 | | 6,815,013.52 | |
| DATOS DEL INDICADOR | | | | | | | |
| Nombre : | PORCENTAJE DE SECTORES HIDRAÚLICOS CONSTRUIDOS | | | | Número de indicador : | 821 | |
| Definición : | MIDE EL PORCENTAJE DE SECTORES HIDRAÚLICOS CONSTRUIDOS, RESPECTO A LOS SECTORES AGENDADOS | | | | | | |
| Método de Cálculo : | (NÚMERO DE SECTORES HIDRAULICOS CONSTRUIDOS / NÚMERO DE SECTORES HIDRAULICOS AGENDADOS)*100 | | | | | | |
| Tipo | Dimensión | | Frecuencia de Medición | | Forma de cálculo del indicador | | Tipo de Valor |
| GESTIÓN | EFICIENCIA | | TRIMESTRAL | | PORCENTAJE | | FLUJO |
| MEDIOS DE VERIFICACIÓN / FUENTE INFORMACIÓN | | | | | Sentido Esperado | | |
| NO APLICA | | | | | ASCENDENTE | | |
| SUPUESTO | | | | | | | |
| LA ACTIVIDAD HA SIDO FINALIZADA | | | | | | | |
| DATOS DE LA META | | | | | | | |
| Definición de la variable Meta: 1 - NÚMERO DE SECTORES HIDRAÚLICOS CONSTRUIDOS | | | | | | | |
| Unidad de medida: 25 - NÚMERO | | | | | | | |
| LÍNEA BASE DEL INDICADOR | | | | VALOR PROGRAMADO ANUAL | | | |
| AÑO | 2020 | | VALOR | 0.47 | | AÑO | 2020 |
| | | | | VALOR | 0.47 | | |
| AVANCE TRIMESTRAL OBRA/ACTIVIDAD | | | | | | | |
| METAS | 1er.TRIMESTRE | | 2o.TRIMESTRE | | 3er.TRIMESTRE | | 4o.TRIMESTRE |
| PROGRAMADA | 0.47 | 0.00 | | 0.00 | | 0.00 | |
| PROGRAMACIÓN ACTUALIZADA | 0.47 | | | | | | |
| ALCANZADA | 0.47 | 0.00 | | 0.00 | | 0.00 | |
| PORCENTAJE ALCANZADO TRIMESTRAL | 100.00 | | | | | | |
| | | | | | | T1+T2+T3+T4 | 0.47 |
| | | | | | | T1+T2+T3+T4 | 0.47 |
| | | | | | | T1+T2+T3+T4 | 0.47 |
| | | | | | | PORCENTAJE ALCANZADO ANUAL | 100.00 |

PORCENTAJE DE CUMPLIMIENTO ALCANZADO EN EL TRIMESTRE: 100.00 %


 JEFE ADMINISTRATIVO
 C.P. JOAQUÍN GARCÍA TORRES
 JEFE DE LA UNIDAD ADMINISTRATIVA


 SERVICIOS DE AGUA POTABLE
 Y ALCANTARILLADO DE
 OAXACA
 DIRECCIÓN GENERAL
 Pagina 14/23 FECHA:08-04-2020


 TITULAR DE LA DEPENDENCIA/ENTIDAD
 ING. LAURA VIGNON CARREÑO
 DIRECTORA GENERAL

REPORTE DE AVANCE DE GESTIÓN
UR 539 - SERVICIOS DE AGUA POTABLE Y ALCANTARILLADO DE OAXACA
PRIMER TRIMESTRE 2020


UE: 002-SERVICIOS DE INFRAESTRUCTURA PARA AGUA POTABLE Y SANEAMIENTO

UE:


002-SERVICIOS DE INFRAESTRUCTURA PARA AGUA POTABLE Y SANEAMIENTO

| ESTRUCTURA PROGRAMATICA PRESUPUESTAL | | | | | | | | | | | | |
|---|---------------|---|---------------|---|-------------|--|-------------|---------------|------------------------------|---|--------|----------|
| PROGRAMA | | SUBPROGRAMA | | PROYECTO | | OBRA/ACTIVIDAD | | | | | | |
| 181-MÁS OAXACA | | 02-MEJORAMIENTO DE LA INFRAESTRUCTURA EN LOS SERVICIOS DE AGUA DE LA ZONA METROPOLITANA DE OAXACA "SECTOR SAN JUAN CHAPULTEPEC" | | 003-PROGRAMA DE AGUA POTABLE, DRENAJE Y TRATAMIENTO 2019 (CONTRAPARTE ESTATAL REHABILITACIÓN DE INFRAESTRUCTURA EN EL SECTOR LA FUNDICIÓN ALTO) | | 001-REHABILITACIÓN DEL SISTEMA DE AGUA POTABLE EN EL MACROSECTOR SAN JUAN CHAPULTEPEC (SECTOR LA FUNDICION ALTO) | | | | | | |
| PRESUPUESTO ANUAL | | | | | | | | | | | | |
| Aprobado | Ampliación | Reducción | Modificado | EJERCIDO T1 | EJERCIDO T2 | EJERCIDO T3 | EJERCIDO T4 | | | | | |
| | | | | 10,095,728.02 | 0.00 | 0.00 | 0.00 | | | | | |
| 0.00 | 10,095,728.02 | 0.00 | 10,095,728.02 | TOTAL EJERCIDO AL TRIMESTRE VIGENTE | | | | 10,095,728.02 | | | | |
| PRESUPUESTO TRIMESTRAL DE LA ACTIVIDAD | | | | | | | | | | | | |
| Aprobado | | Modificado | | Comprometido | | Devengado | | Ejercido | % de Ejercido Vs. Modificado | | | |
| 0.00 | | 10,095,728.02 | | 10,095,728.02 | | 10,095,728.02 | | 10,095,728.02 | 100.00 | | | |
| DATOS DEL INDICADOR | | | | | | | | | | | | |
| Nombre : | | | | PORCENTAJE DE SECTORES HIDRÁULICOS CONSTRUIDOS | | Número de indicador : | | 821 | | | | |
| Definición : | | | | MIDE EL PORCENTAJE DE SECTORES HIDRÁULICOS CONSTRUIDOS, RESPECTO A LOS SECTORES AGENDADOS | | | | | | | | |
| Método de Cálculo : | | | | (NÚMERO DE SECTORES HIDRAULICOS CONSTRUIDOS / NÚMERO DE SECTORES HIDRAULICOS AGENDADOS)*100 | | | | | | | | |
| Tipo | | Dimensión | | Frecuencia de Medición | | Forma de cálculo del indicador | | Tipo de Valor | | Sentido Esperado | | |
| GESTIÓN | | EFICIENCIA | | TRIMESTRAL | | PORCENTAJE | | FLUJO | | ASCENDENTE | | |
| MEDIOS DE VERIFICACIÓN / FUENTE INFORMACIÓN | | | | SUPUESTO | | | | | | | | |
| NO APLICA | | | | LA ACTIVIDAD HA SIDO FINALIZADA | | | | | | | | |
| DATOS DE LA META | | | | | | | | | | | | |
| Definición de la variable Meta: | | | | 1 - NÚMERO DE SECTORES HIDRÁULICOS CONSTRUIDOS | | | | | | | | |
| Unidad de medida: | | | | 25 - NÚMERO | | | | | | | | |
| LÍNEA BASE DEL INDICADOR | | | | VALOR PROGRAMADO ANUAL | | | | | | | | |
| AÑO | 2020 | | VALOR | 0.59 | | AÑO | 2020 | | VALOR | 0.59 | | |
| AVANCE TRIMESTRAL OBRA/ACTIVIDAD | | | | | | | | | | | | |
| METAS | | 1er.TRIMESTRE | | 2o.TRIMESTRE | | 3er.TRIMESTRE | | 4o.TRIMESTRE | | CUMPLIMIENTO DE METAS | | |
| PROGRAMADA | 0.59 | | | 0.00 | | 0.00 | | 0.00 | | T1+T2+T3+T4 | 0.59 | |
| PROGRAMACIÓN ACTUALIZADA | 0.59 | | | | | | | | | T1+T2+T3+T4 | 0.59 | |
| ALCANZADA | 0.59 | | | 0.00 | | 0.00 | | 0.00 | | T1+T2+T3+T4 | 0.59 | |
| PORCENTAJE ALCANZADO TRIMESTRAL | 100.00 | | | | | | | | | PORCENTAJE ALCANZADO ANUAL | 100.00 | |
| | | | | | | | | | | PORCENTAJE DE CUMPLIMIENTO ALCANZADO EN EL TRIMESTRE: | | 100.00 % |

PORCENTAJE DE CUMPLIMIENTO ALCANZADO EN EL TRIMESTRE: 100.00 %


JEFE ADMINISTRATIVO
 C.P. JOAQUIN GARCIA TORRES
 JEFE DE LA UNIDAD ADMINISTRATIVA


SERVICIOS DE AGUA POTABLE Y ALCANTARILLADO DE OAXACA
DIRECCION GENERAL


TITULAR DE LA DEPENDENCIA/ENTIDAD
 ING. LAURA VIGNON-CARREÑO
 DIRECTORA GENERAL

REPORTE DE AVANCE DE GESTIÓN
UR 539 - SERVICIOS DE AGUA POTABLE Y ALCANTARILLADO DE OAXACA
PRIMER TRIMESTRE 2020


UE: 002-SERVICIOS DE INFRAESTRUCTURA PARA AGUA POTABLE Y SANEAMIENTO

002-SERVICIOS DE INFR

ESTRUCTURA PROGRAMATICA PRESUPUESTAL

| PROGRAMA | | SUBPROGRAMA | | PROYECTO | | OBRA/ACTIVIDAD | |
|--|---------------|---|------------------------|---|--------------------------------|--|------------------|
| 181-MÁS OAXACA | | 02-MEJORAMIENTO DE LA INFRAESTRUCTURA EN LOS SERVICIOS DE AGUA DE LA ZONA METROPOLITANA DE OAXACA "SECTOR SAN JUAN CHAPULTEPEC" | | 009-PROGRAMA DE AGUA POTABLE, DRENAJE Y TRATAMIENTO 2019 (AMPLIACIÓN DE INFRAESTRUCTURA EN EL SECTOR LA FUNDICIÓN ALTO) | | 001-AMPLIACIÓN DEL SISTEMA DE AGUA POTABLE EN EL MACROSECTOR SAN JUAN CHAPULTEPEC (SECTOR LA FUNDICIÓN ALTO) | |
| PRESUPUESTO ANUAL | | | | | | | |
| Aprobado | Ampliación | Reducción | Modificado | EJERCIDO T1 | EJERCIDO T2 | EJERCIDO T3 | EJERCIDO T4 |
| | | | | 514,096.56 | 0.00 | 0.00 | 0.00 |
| 0.00 | 514,096.56 | 0.00 | 514,096.56 | TOTAL EJERCIDO AL TRIMESTRE VIGENTE 514,096.56 | | | |
| PRESUPUESTO TRIMESTRAL DE LA ACTIVIDAD | | | | | | | |
| Aprobado | | Modificado | Comprometido | Devengado | Ejercido | % de Ejercido Vs. Modificado | |
| 0.00 | | 514,096.56 | 514,096.56 | 514,096.56 | 514,096.56 | 100.00 | |
| DATOS DEL INDICADOR | | | | | | | |
| Nombre : PORCENTAJE DE SECTORES HIDRÁULICOS CONSTRUIDOS | | | | Número de indicador : | | 821 | |
| Definición : MIDE EL PORCENTAJE DE SECTORES HIDRÁULICOS CONSTRUIDOS, RESPECTO A LOS SECTORES AGENDADOS | | | | | | | |
| Método de Cálculo : (NÚMERO DE SECTORES HIDRAULICOS CONSTRUIDOS / NÚMERO DE SECTORES HIDRAULICOS AGENDADOS)*100 | | | | | | | |
| Tipo | Dimensión | | Frecuencia de Medición | | Forma de cálculo del indicador | Tipo de Valor | Sentido Esperado |
| GESTIÓN | EFICIENCIA | | TRIMESTRAL | | PORCENTAJE | FLUJO | ASCENDENTE |
| MEDIOS DE VERIFICACIÓN / FUENTE INFORMACIÓN | | | | SUPUESTO | | | |
| NO APLICA | | | | LA ACTIVIDAD HA SIDO FINALIZADA | | | |
| DATOS DE LA META | | | | | | | |
| Definición de la variable Meta: 1 - NÚMERO DE SECTORES HIDRÁULICOS CONSTRUIDOS | | | | | | | |
| Unidad de medida: 25 - NÚMERO | | | | | | | |
| LÍNEA BASE DEL INDICADOR | | | | VALOR PROGRAMADO ANUAL | | | |
| AÑO | 2020 | VALOR | 0.06 | AÑO | 2020 | VALOR | 0.06 |
| AVANCE TRIMESTRAL OBRA/ACTIVIDAD | | | | | | | |
| METAS | 1er.TRIMESTRE | 2o.TRIMESTRE | 3er.TRIMESTRE | 4o.TRIMESTRE | CUMPLIMIENTO DE METAS | | |
| PROGRAMADA | 0.06 | 0.00 | 0.00 | 0.00 | T1+T2+T3+T4 | 0.06 | |
| PROGRAMACIÓN ACTUALIZADA | 0.06 | | | | T1+T2+T3+T4 | 0.06 | |
| ALCANZADA | 0.06 | 0.00 | 0.00 | 0.00 | T1+T2+T3+T4 | 0.06 | |
| PORCENTAJE ALCANZADO TRIMESTRAL | 100.00 | | | | PORCENTAJE ALCANZADO ANUAL | 100.00 | |
| | | | | PORCENTAJE DE CUMPLIMIENTO ALCANZADO EN EL TRIMESTRE: 100.00 % | | | |

PORCENTAJE DE CUMPLIMIENTO ALCANZADO EN EL TRIMESTRE: 100.00 %


JEFE ADMINISTRATIVO
 C.P. JOAQUÍN GARCÍA TORRES
 JEFE DE LA UNIDAD ADMINISTRATIVA


SERVICIOS DE AGUA POTABLE Y ALCANTARILLADO DE OAXACA
DIRECCIÓN GENERAL
 Pagina 16/23 FECHA:08-04-2020


TITULAR DE LA DEPENDENCIA/ENTIDAD
 ING. LAURA VIGNÓN CARREÑO
 DIRECTORA GENERAL

REPORTE DE AVANCE DE GESTIÓN
UR 539 - SERVICIOS DE AGUA POTABLE Y ALCANTARILLADO DE OAXACA
PRIMER TRIMESTRE 2020


UE: 001-SERVICIOS DE AGUA POTABLE Y ALCANTARILLADO DE OAXACA

UE:


001-SERVICIOS DE AGUA POTABLE Y ALCANTARILLADO DE OAXACA

| ESTRUCTURA PROGRAMATICA PRESUPUESTAL | | | | | | | |
|---|---------------|---|---------------|---|----------------------------|---|-------------|
| PROGRAMA | | SUBPROGRAMA | | PROYECTO | | OBRA/ACTIVIDAD | |
| 181-MÁS OAXACA | | 02-MEJORAMIENTO DE LA INFRAESTRUCTURA EN LOS SERVICIOS DE AGUA DE LA ZONA METROPOLITANA DE OAXACA "SECTOR SAN JUAN CHAPULTEPEC" | | 007-MEJORAMIENTO DEL SERVICIO DE ABASTECIMIENTO DE AGUA POTABLE EN EL MACROSECTOR SAN JUAN CHAPULTEPEC (PROGRAMA MAS OAXACA). | | 002-CONSTRUCCION DE SISTEMA DE AGUA POTABLE EN EL MACROSECTOR SAN JUAN CHAPULTEPEC (SECTOR LA FUNDICION BAJO) | |
| PRESUPUESTO ANUAL | | | | | | | |
| Aprobado | Ampliación | Reducción | Modificado | EJERCIDO T1 | EJERCIDO T2 | EJERCIDO T3 | EJERCIDO T4 |
| | | | | 751,972.04 | 0.00 | 0.00 | 0.00 |
| 0.00 | 1,820,248.81 | 1,068,276.77 | 751,972.04 | TOTAL EJERCIDO AL TRIMESTRE VIGENTE 751,972.04 | | | |
| PRESUPUESTO TRIMESTRAL DE LA ACTIVIDAD | | | | | | | |
| Aprobado | | Modificado | Comprometido | Devengado | Ejercido | % de Ejercido Vs. Modificado | |
| 0.00 | | 751,972.04 | 751,972.04 | 751,972.04 | 751,972.04 | 100.00 | |
| DATOS DEL INDICADOR | | | | | | | |
| Nombre : PORCENTAJE DE SECTORES HIDRAÚLICOS CONSTRUIDOS | | | | Número de indicador : | 821 | | |
| Definición : MIDE EL PORCENTAJE DE SECTORES HIDRAÚLICOS CONSTRUIDOS, RESPECTO A LOS SECTORES AGENDADOS | | | | | | | |
| Método de Cálculo : (NÚMERO DE SECTORES HIDRAULICOS CONSTRUIDOS / NÚMERO DE SECTORES HIDRAULICOS AGENDADOS) *100 | | | | | | | |
| Tipo | Dimensión | Frecuencia de Medición | | Forma de cálculo del indicador | Tipo de Valor | Sentido Esperado | |
| GESTIÓN | EFICIENCIA | TRIMESTRAL | | PORCENTAJE | FLUJO | ASCENDENTE | |
| MEDIOS DE VERIFICACIÓN / FUENTE INFORMACIÓN | | | | SUPUESTO | | | |
| NO APLICA | | | | LA ACTIVIDAD HA SIDO FINALIZADA | | | |
| DATOS DE LA META | | | | | | | |
| Definición de la variable Meta: 1 - NÚMERO DE SECTORES HIDRAÚLICOS CONSTRUIDOS | | | | | | | |
| Unidad de medida: 25 - NÚMERO | | | | | | | |
| LÍNEA BASE DEL INDICADOR | | | | VALOR PROGRAMADO ANUAL | | | |
| AÑO | 2020 | VALOR | 0.09 | AÑO | 2020 | VALOR | 0.09 |
| AVANCE TRIMESTRAL OBRA/ACTIVIDAD | | | | | | | |
| METAS | 1er.TRIMESTRE | 2o.TRIMESTRE | 3er.TRIMESTRE | 4o.TRIMESTRE | CUMPLIMIENTO DE METAS | | |
| PROGRAMADA | 0.09 | 0.00 | 0.00 | 0.00 | T1+T2+T3+T4 | 0.09 | |
| PROGRAMACIÓN ACTUALIZADA | 0.03 | | | | T1+T2+T3+T4 | 0.03 | |
| ALCANZADA | 0.03 | 0.00 | 0.00 | 0.00 | T1+T2+T3+T4 | 0.03 | |
| PORCENTAJE ALCANZADO TRIMESTRAL | 100.00 | | | | PORCENTAJE ALCANZADO ANUAL | 100.00 | |
| PORCENTAJE DE CUMPLIMIENTO ALCANZADO EN EL TRIMESTRE: 100.00 % | | | | | | | |

PORCENTAJE DE CUMPLIMIENTO ALCANZADO EN EL TRIMESTRE: 100.00 %


JEFE ADMINISTRATIVO
 C.P. JOAQUIN GARCIA TORRES
 JEFE DE LA UNIDAD ADMINISTRATIVA


SERVICIOS DE AGUA POTABLE Y ALCANTARILLADO DE OAXACA
DIRECCION GENERAL
 Pagina 17/23 FECHA:08-04-2020


TITULAR DE LA DEPENDENCIA/ENTIDAD
 ING. LAURA VIGNON CARREÑO
 DIRECTORA GENERAL

REPORTE DE AVANCE DE GESTIÓN **UR 539 - SERVICIOS DE AGUA POTABLE Y ALCANTARILLADO DE OAXACA** **PRIMER TRIMESTRE 2020**



JUNTOS CONSTRUIMOS EL CAMBIO



Gobierno del Estado

ALINEACIÓN PED:

ESTRATEGIA: 03-INCREMENTAR EL ACCESO A LOS SERVICIOS BÁSICOS EN LA VIVIENDA, PRINCIPALMENTE EN MATERIA DE AGUA POTABLE Y SANEAMIENTO, DE MANERA EFICIENTE Y CON RESPETO DEL MEDIO, SOBRE TODO EN LAS ZONAS DEL ESTADO CON MÁS CARENCIAS.
LÍNEAS DE ACCIÓN: 05-APLICAR EL PROGRAMA DE MODERNIZACIÓN DE SECTOR AGUA Y SANEAMIENTO BÁSICO, PARA MEJORAR LA CALIDAD Y SOSTENIBILIDAD DE LOS SERVICIOS DE AGUA EN 18 CIUDADES INTERMEDIAS.
UE: 002-SERVICIOS DE INFRAESTRUCTURA PARA AGUA POTABLE Y SANEAMIENTO

MATRIZ DE INDICADORES PARA RESULTADOS:

COMPONENTE: 613-INFRAESTRUCTURA EN LOS SERVICIOS DE AGUA DE LA ZONA METROPOLITANA DE OAXACA SECTOR "SAN JUAN CHAPULTEPEC" MEJORADA
ACTIVIDAD: 1316-INTEGRAR EXPEDIENTE DE SUPERVISIÓN DE OBRA HÍDRICA

002-SERVICIOS DE INFRAESTRUCTURA PARA AGUA POTABLE Y DRENAJE

| ESTRUCTURA PROGRAMATICA PRESUPUESTAL | | | | | | | | | | | |
|---|--|---|------------------------|--|--------------------------------|---|------------------------------|------------------|-------|----------------------------|--------|
| PROGRAMA | | SUBPROGRAMA | | PROYECTO | | OBRA/ACTIVIDAD | | | | | |
| 181-MÁS OAXACA | | 02-MEJORAMIENTO DE LA INFRAESTRUCTURA EN LOS SERVICIOS DE AGUA DE LA ZONA METROPOLITANA DE OAXACA "SECTOR SAN JUAN CHAPULTEPEC" | | 001-GASTOS DE SUPERVISION TECNICA PARA EL PROGRAMA DE AGUA POTABLE, DRENAJE Y TRATAMIENTO (PROAGUA 2019) APARTADO URBANO | | 002-GASTOS DE SUPERVISION TECNICA PARA LA OBRA: AMPLIACION DEL SISTEMA DE AGUA POTABLE EN EL MACROSECTOR SAN JUAN CHAPULTEPEC (SECTOR LA FUNDICION ALTO). | | | | | |
| PRESUPUESTO ANUAL | | | | | | | | | | | |
| Aprobado | Ampliación | Reducción | Modificado | EJERCIDO T1 | EJERCIDO T2 | EJERCIDO T3 | EJERCIDO T4 | | | | |
| 0.00 | 78,488.54 | 0.00 | 78,488.54 | 78,488.54 | 0.00 | 0.00 | 0.00 | | | | |
| | | | | TOTAL EJERCIDO AL TRIMESTRE VIGENTE | | | | 78,488.54 | | | |
| PRESUPUESTO TRIMESTRAL DE LA ACTIVIDAD | | | | | | | | | | | |
| Aprobado | | Modificado | | Comprometido | Devengado | Ejercido | % de Ejercido Vs. Modificado | | | | |
| 0.00 | | 78,488.54 | | 78,488.54 | 78,488.54 | 78,488.54 | 100.00 | | | | |
| DATOS DEL INDICADOR | | | | | | | | | | | |
| Nombre : | PORCENTAJE DE EXPEDIENTES PARA LA SUPERVISIÓN DE OBRAS HÍDRICAS INTEGRADOS | | | | Número de indicador : | 1482 | | | | | |
| Definición : | MIDE EL PORCENTAJE DE EXPEDIENTES PARA LA SUPERVISIÓN DE OBRAS HÍDRICAS INTEGRADOS RESPECTO A LO PROGRAMADO | | | | | | | | | | |
| Método de Cálculo : | (NÚMERO DE EXPEDIENTES DE SUPERVISIÓN DE OBRA INTEGRADOS / NÚMERO DE EXPEDIENTES DE SUPERVISIÓN DE OBRA PROGRAMADAS) * 100 | | | | | | | | | | |
| Tipo | Dimensión | | Frecuencia de Medición | | Forma de cálculo del indicador | | Tipo de Valor | Sentido Esperado | | | |
| GESTIÓN | EFICACIA | | TRIMESTRAL | | PORCENTAJE | | ACUMULADO | ASCENDENTE | | | |
| MEDIOS DE VERIFICACIÓN / FUENTE INFORMACIÓN | | | | | SUPUESTO | | | | | | |
| | | | | | | | | | | | |
| DATOS DE LA META | | | | | | | | | | | |
| | | | | | | | | | | | |
| Definición de la variable Meta: | 1 - NÚMERO DE EXPEDIENTES INTEGRADOS PARA LA SUPERVISIÓN DE OBRAS HÍDRICAS | | | | | | | | | | |
| Unidad de medida: | 25 - NÚMERO | | | | | | | | | | |
| LÍNEA BASE DEL INDICADOR | | | | | VALOR PROGRAMADO ANUAL | | | | | | |
| AÑO | 2020 | | VALOR | 0.17 | | AÑO | 2020 | | VALOR | 0.17 | |
| AVANCE TRIMESTRAL OBRA/ACTIVIDAD | | | | | | | | | | | |
| METAS | | 1er.TRIMESTRE | | 2o.TRIMESTRE | | 3er.TRIMESTRE | | 4o.TRIMESTRE | | CUMPLIMIENTO DE METAS | |
| PROGRAMADA | 0.17 | | | 0.00 | | 0.00 | | 0.00 | | T1+T2+T3+T4 | 0.17 |
| PROGRAMACIÓN ACTUALIZADA | 0.17 | | | | | | | | | T1+T2+T3+T4 | 0.17 |
| ALCANZADA | 0.17 | 0.00 | | | | 0.00 | | 0.00 | | T1+T2+T3+T4 | 0.17 |
| PORCENTAJE ALCANZADO TRIMESTRAL | 100.00 | | | | | | | | | PORCENTAJE ALCANZADO ANUAL | 100.00 |

PORCENTAJE DE CUMPLIMIENTO ALCANZADO EN EL TRIMESTRE: 100.00 %

JEFE ADMINISTRATIVO
 C. P. JOAQUÍN GARCÍA TORRES
 JEFE DE LA UNIDAD ADMINISTRATIVA



TITULAR DE LA DEPENDENCIA/ENTIDAD
 ING. LAURA VIGNON CARREÑO
 DIRECTORA GENERAL

REPORTE DE AVANCE DE GESTIÓN **UR 539 - SERVICIOS DE AGUA POTABLE Y ALCANTARILLADO DE OAXACA** **PRIMER TRIMESTRE 2020**

ALINEACIÓN PED:

ESTRATEGIA:

LÍNEAS DE ACCIÓN:

UE:

03-INCREMENTAR EL ACCESO A LOS SERVICIOS BÁSICOS EN LA VIVIENDA, PRINCIPALMENTE EN MATERIA DE AGUA POTABLE Y SANEAMIENTO, DE MANERA EFICIENTE Y CON RESPETO DEL MEDIO, SOBRE TODO EN LAS ZONAS DEL ESTADO CON MÁS CARENCIAS.
 05-APLICAR EL PROGRAMA DE MODERNIZACIÓN DE SECTOR AGUA Y SANEAMIENTO BÁSICO, PARA MEJORAR LA CALIDAD Y SOSTENIBILIDAD DE LOS SERVICIOS DE AGUA EN 18 CIUDADES INTERMEDIAS.
 001-SERVICIOS DE AGUA POTABLE Y ALCANTARILLADO DE OAXACA


MATRIZ DE INDICADORES PARA RESULTADOS:

COMPONENTE: 613-INFRAESTRUCTURA EN LOS SERVICIOS DE AGUA DE LA ZONA METROPOLITANA DE OAXACA SECTOR "SAN JUAN CHAPULTEPEC" MEJORADA
ACTIVIDAD: 821-CONSTRUIR DE SECTOR HIDRÁULICO


001-SERVICIOS DE AGUA POTABLE Y ALCANTARILLADO DE OAXACA

| ESTRUCTURA PROGRAMATICA PRESUPUESTAL | | | | | | | |
|---|---------------|---|---------------|---|-------------|---|-------------|
| PROGRAMA | | SUBPROGRAMA | | PROYECTO | | OBRA/ACTIVIDAD | |
| 181-MÁS OAXACA | | 02-MEJORAMIENTO DE LA INFRAESTRUCTURA EN LOS SERVICIOS DE AGUA DE LA ZONA METROPOLITANA DE OAXACA "SECTOR SAN JUAN CHAPULTEPEC" | | 007-MEJORAMIENTO DEL SERVICIO DE ABASTECIMIENTO DE AGUA POTABLE EN EL MACROSECTOR SAN JUAN CHAPULTEPEC (PROGRAMA MAS OAXACA). | | 003-CONSTRUCCION DE SISTEMA DE AGUA POTABLE EN EL MACROSECTOR SAN JUAN CHAPULTEPEC (SECTOR MIGUEL HIDALGO BAJO) | |
| PRESUPUESTO ANUAL | | | | | | | |
| Aprobado | Ampliación | Reducción | Modificado | EJERCIDO T1 | EJERCIDO T2 | EJERCIDO T3 | EJERCIDO T4 |
| | | | | 0.00 | 0.00 | 0.00 | 0.00 |
| 0.00 | 30,558,651.34 | 0.00 | 30,558,651.34 | TOTAL EJERCIDO AL TRIMESTRE VIGENTE | | | |
| | | | | 0.00 | | | |
| PRESUPUESTO TRIMESTRAL DE LA ACTIVIDAD | | | | | | | |
| Aprobado | | Modificado | | Comprometido | | Devengado | |
| 0.00 | | 0.00 | | 30,558,651.34 | | 0.00 | |
| | | | | Ejercido | | % de Ejercido Vs. Modificado | |
| | | | | 0.00 | | nan | |
| DATOS DEL INDICADOR | | | | | | | |
| Nombre : PORCENTAJE DE SECTORES HIDRÁULICOS CONSTRUIDOS | | | | Número de indicador : 821 | | | |
| Definición : MIDE EL PORCENTAJE DE SECTORES HIDRÁULICOS CONSTRUIDOS, RESPECTO A LOS SECTORES AGENDADOS | | | | | | | |
| Método de Cálculo : (NÚMERO DE SECTORES HIDRAULICOS CONSTRUIDOS / NÚMERO DE SECTORES HIDRAULICOS AGENDADOS) *100 | | | | | | | |
| Tipo | | Dimensión | | Frecuencia de Medición | | Forma de cálculo del indicador | |
| GESTIÓN | | EFICIENCIA | | TRIMESTRAL | | PORCENTAJE | |
| | | | | | | Tipo de Valor | |
| | | | | | | FLUJO | |
| | | | | | | Sentido Esperado | |
| | | | | | | ASCENDENTE | |
| MEDIOS DE VERIFICACIÓN / FUENTE INFORMACIÓN | | | | SUPUESTO | | | |
| NO APLICA | | | | LA ACTIVIDAD HA SIDO FINALIZADA | | | |
| DATOS DE LA META | | | | | | | |
| Definición de la variable Meta: 1 - NÚMERO DE SECTORES HIDRÁULICOS CONSTRUIDOS | | | | | | | |
| Unidad de medida: | | 25 - NÚMERO | | | | | |
| LÍNEA BASE DEL INDICADOR | | | | VALOR PROGRAMADO ANUAL | | | |
| AÑO | 2020 | VALOR | 0.25 | AÑO | 2020 | VALOR | 0.25 |
| AVANCE TRIMESTRAL OBRA/ACTIVIDAD | | | | | | | |
| METAS | | 1er.TRIMESTRE | | 2o.TRIMESTRE | | 3er.TRIMESTRE | |
| | | | | | | 4o.TRIMESTRE | |
| | | | | | | CUMPLIMIENTO DE METAS | |
| PROGRAMADA | 0.25 | 0.00 | | 0.00 | | 0.00 | |
| PROGRAMACIÓN ACTUALIZADA | 0.25 | | | | | T1+T2+T3+T4 | |
| ALCANZADA | 0.24 | 0.00 | | 0.00 | | 0.00 | |
| PORCENTAJE ALCANZADO TRIMESTRAL | 96.00 | | | | | T1+T2+T3+T4 | |
| | | | | | | PORCENTAJE ALCANZADO ANUAL | |
| | | | | | | 96.00 | |
| PORCENTAJE DE CUMPLIMIENTO ALCANZADO EN EL TRIMESTRE: | | | | | | | |
| 96.00 % | | | | | | | |

PORCENTAJE DE CUMPLIMIENTO ALCANZADO EN EL TRIMESTRE: 96.00 %


 JEFE ADMINISTRATIVO
 C.P. JOAQUIN GARCIA TORRES
 JEFE DE LA UNIDAD ADMINISTRATIVA


 SERVICIOS DE AGUA POTABLE
 Y ALCANTARILLADO DE
 OAXACA
 DIRECCION GENERAL
 Pagina 19/23 FECHA:08-04-2020


 TITULAR DE LA DEPENDENCIA/ENTIDAD
 ING. LAURA VIGNON CARREÑO
 DIRECTORA GENERAL

REPORTE DE AVANCE DE GESTIÓN **UR 539 - SERVICIOS DE AGUA POTABLE Y ALCANTARILLADO DE OAXACA** **PRIMER TRIMESTRE 2020**



Gobierno del Estado

ALINEACIÓN PED:

ESTRATEGIA: 03-INCREMENTAR EL ACCESO A LOS SERVICIOS BÁSICOS EN LA VIVIENDA, PRINCIPALMENTE EN MATERIA DE AGUA POTABLE Y SANEAMIENTO, DE MANERA EFICIENTE Y CON RESPETO DEL MEDIO, SOBRE TODO EN LAS ZONAS DEL ESTADO CON MÁS CARENCIAS.
LÍNEAS DE ACCIÓN: 05-APLICAR EL PROGRAMA DE MODERNIZACIÓN DE SECTOR AGUA Y SANEAMIENTO BÁSICO, PARA MEJORAR LA CALIDAD Y SOSTENIBILIDAD DE LOS SERVICIOS DE AGUA EN 18 CIUDADES INTERMEDIAS.
UE: 002-SERVICIOS DE INFRAESTRUCTURA PARA AGUA POTABLE Y SANEAMIENTO

MATRIZ DE INDICADORES PARA RESULTADOS:

COMPONENTE: 613-INFRAESTRUCTURA EN LOS SERVICIOS DE AGUA DE LA ZONA METROPOLITANA DE OAXACA SECTOR "SAN JUAN CHAPULTEPEC" MEJORADA
ACTIVIDAD: 1316-INTEGRAR EXPEDIENTE DE SUPERVISIÓN DE OBRA HÍDRICA

| | | | | | | | | | |
|--|--|---|------------------------|--|--------------------------------|---|------------------------------|----------------------------|--------|
| 002-SERVICIOS DE INFRAESTRUCTURA PARA AGUA POTABLE Y DRENAJE | | | | | | | | | |
| ESTRUCTURA PROGRAMATICA PRESUPUESTAL | | | | | | | | | |
| PROGRAMA | | SUBPROGRAMA | | PROYECTO | | OBRA/ACTIVIDAD | | | |
| 181-MÁS OAXACA | | 02-MEJORAMIENTO DE LA INFRAESTRUCTURA EN LOS SERVICIOS DE AGUA DE LA ZONA METROPOLITANA DE OAXACA "SECTOR SAN JUAN CHAPULTEPEC" | | 001-GASTOS DE SUPERVISION TECNICA PARA EL PROGRAMA DE AGUA POTABLE, DRENAJE Y TRATAMIENTO (PROAGUA 2019) APARTADO URBANO | | 003-GASTOS DE SUPERVISION TECNICA PARA LA OBRA: REHABILITACIÓN DEL SISTEMA DE AGUA POTABLE EN EL MACROSECTOR SAN JUAN CHAPULTEPEC (SECTOR SANTA ANITA ALTO) | | | |
| PRESUPUESTO ANUAL | | | | | | | | | |
| Aprobado | Ampliación | Reducción | Modificado | EJERCIDO T1 | EJERCIDO T2 | EJERCIDO T3 | EJERCIDO T4 | | |
| | | | | 67,746.65 | 0.00 | 0.00 | 0.00 | | |
| 0.00 | 67,746.65 | 0.00 | 67,746.65 | TOTAL EJERCIDO AL TRIMESTRE VIGENTE 67,746.65 | | | | | |
| PRESUPUESTO TRIMESTRAL DE LA ACTIVIDAD | | | | | | | | | |
| Aprobado | | Modificado | | Comprometido | Devengado | Ejercido | % de Ejercido Vs. Modificado | | |
| 0.00 | | 67,746.65 | | 67,746.65 | 67,746.65 | 67,746.65 | 100.00 | | |
| DATOS DEL INDICADOR | | | | | | | | | |
| Nombre : | PORCENTAJE DE EXPEDIENTES PARA LA SUPERVISIÓN DE OBRAS HÍDRICAS INTEGRADOS | | | | Número de indicador : | 1482 | | | |
| Definición : | MIDE EL PORCENTAJE DE EXPEDIENTES PARA LA SUPERVISIÓN DE OBRAS HÍDRICAS INTEGRADOS RESPECTO A LO PROGRAMADO | | | | | | | | |
| Método de Cálculo : | (NÚMERO DE EXPEDIENTES DE SUPERVISIÓN DE OBRA INTEGRADOS / NÚMERO DE EXPEDIENTES DE SUPERVISIÓN DE OBRA PROGRAMADAS) * 100 | | | | | | | | |
| Tipo | Dimensión | | Frecuencia de Medición | | Forma de cálculo del indicador | Tipo de Valor | Sentido Esperado | | |
| GESTIÓN | EFICACIA | | TRIMESTRAL | | PORCENTAJE | ACUMULADO | ASCENDENTE | | |
| MEDIOS DE VERIFICACIÓN / FUENTE INFORMACIÓN | | | | | SUPUESTO | | | | |
| | | | | | | | | | |
| DATOS DE LA META | | | | | | | | | |
| Definición de la variable Meta: | 1 - NÚMERO DE EXPEDIENTES INTEGRADOS PARA LA SUPERVISIÓN DE OBRAS HÍDRICAS | | | | | | | | |
| Unidad de medida: | 25 - NÚMERO | | | | | | | | |
| LÍNEA BASE DEL INDICADOR | | | | | VALOR PROGRAMADO ANUAL | | | | |
| AÑO | 2020 | | VALOR | 0.33 | AÑO | 2020 | VALOR 0.33 | | |
| AVANCE TRIMESTRAL OBRA/ACTIVIDAD | | | | | | | | | |
| METAS | 1er.TRIMESTRE | | 2o.TRIMESTRE | | 3er.TRIMESTRE | | 4o.TRIMESTRE | CUMPLIMIENTO DE METAS | |
| PROGRAMADA | 0.33 | 0.00 | | 0.00 | | 0.00 | | T1+T2+T3+T4 | 0.33 |
| PROGRAMACIÓN ACTUALIZADA | 0.33 | | | | | | | T1+T2+T3+T4 | 0.33 |
| ALCANZADA | 0.33 | 0.00 | | 0.00 | | 0.00 | | T1+T2+T3+T4 | 0.33 |
| PORCENTAJE ALCANZADO TRIMESTRAL | 100.00 | | | | | | | PORCENTAJE ALCANZADO ANUAL | 100.00 |

PORCENTAJE DE CUMPLIMIENTO ALCANZADO EN EL TRIMESTRE: 100.00 %

JEFE ADMINISTRATIVO
 C. P. JOAQUÍN GARCÍA TORRES
 JEFE DE LA UNIDAD ADMINISTRATIVA



TITULAR DE LA DEPENDENCIA/ENTIDAD
 ING. LAURA VIGNON CARREÑO
 DIRECTORA GENERAL

REPORTE DE AVANCE DE GESTIÓN **UR 539 - SERVICIOS DE AGUA POTABLE Y ALCANTARILLADO DE OAXACA** **PRIMER TRIMESTRE 2020**



Gobierno del Estado

ALINEACIÓN PED:

ESTRATEGIA: 03-INCREMENTAR EL ACCESO A LOS SERVICIOS BÁSICOS EN LA VIVIENDA, PRINCIPALMENTE EN MATERIA DE AGUA POTABLE Y SANEAMIENTO, DE MANERA EFICIENTE Y CON RESPETO DEL MEDIO, SOBRE TODO EN LAS ZONAS DEL ESTADO CON MÁS CARENCIAS.
LÍNEAS DE ACCIÓN: 05-APLICAR EL PROGRAMA DE MODERNIZACIÓN DE SECTOR AGUA Y SANEAMIENTO BÁSICO, PARA MEJORAR LA CALIDAD Y SOSTENIBILIDAD DE LOS SERVICIOS DE AGUA EN 18 CIUDADES INTERMEDIAS.
UE: 001-SERVICIOS DE AGUA POTABLE Y ALCANTARILLADO DE OAXACA

MATRIZ DE INDICADORES PARA RESULTADOS:

COMPONENTE: 613-INFRAESTRUCTURA EN LOS SERVICIOS DE AGUA DE LA ZONA METROPOLITANA DE OAXACA SECTOR "SAN JUAN CHAPULTEPEC" MEJORADA
ACTIVIDAD: 821-CONSTRUIR DE SECTOR HIDRÁULICO

| ESTRUCTURA PROGRAMATICA PRESUPUESTAL | | | | | | | | |
|---|--|---|--------------|---|-----------------------|--|----------------------------|------------|
| PROGRAMA | | SUBPROGRAMA | | PROYECTO | | OBRA/ACTIVIDAD | | |
| 181-MÁS OAXACA | | 02-MEJORAMIENTO DE LA INFRAESTRUCTURA EN LOS SERVICIOS DE AGUA DE LA ZONA METROPOLITANA DE OAXACA "SECTOR SAN JUAN CHAPULTEPEC" | | 007-MEJORAMIENTO DEL SERVICIO DE ABASTECIMIENTO DE AGUA POTABLE EN EL MACROSECTOR SAN JUAN CHAPULTEPEC (PROGRAMA MAS OAXACA). | | 004-CONSTRUCCION DE SISTEMA DE AGUA POTABLE EN EL MACROSECTOR SAN JUAN CHAPULTEPEC (SECTOR LA PLANCHA) | | |
| PRESUPUESTO ANUAL | | | | | | | | |
| Aprobado | Ampliación | Reducción | Modificado | EJERCIDO T1 | EJERCIDO T2 | EJERCIDO T3 | EJERCIDO T4 | |
| 0.00 | 724,154.42 | 68,547.72 | 655,606.70 | 655,606.70 | 0.00 | 0.00 | 0.00 | |
| | | | | TOTAL EJERCIDO AL TRIMESTRE VIGENTE | | | | 655,606.70 |
| PRESUPUESTO TRIMESTRAL DE LA ACTIVIDAD | | | | | | | | |
| Aprobado | | Modificado | | Comprometido | | Devengado | | |
| 0.00 | | 655,606.70 | | 655,606.70 | | 655,606.70 | | |
| DATOS DEL INDICADOR | | | | | | | | |
| Nombre : | PORCENTAJE DE SECTORES HIDRÁULICOS CONSTRUIDOS | | | | Número de indicador : | 821 | | |
| Definición : | MIDE EL PORCENTAJE DE SECTORES HIDRÁULICOS CONSTRUIDOS, RESPECTO A LOS SECTORES AGENDADOS | | | | | | | |
| Método de Cálculo : | (NÚMERO DE SECTORES HIDRAULICOS CONSTRUIDOS / NÚMERO DE SECTORES HIDRAULICOS AGENDADOS)*100 | | | | | | | |
| Tipo | | Dimensión | | Frecuencia de Medición | | Forma de cálculo del indicador | | |
| GESTIÓN | | EFICIENCIA | | TRIMESTRAL | | PORCENTAJE | | |
| MEDIOS DE VERIFICACIÓN / FUENTE INFORMACIÓN | | | | SUPUESTO | | | | |
| NO APLICA | | | | LA ACTIVIDAD HA SIDO FINALIZADA | | | | |
| DATOS DE LA META | | | | | | | | |
| Definición de la variable Meta: | | 1 - NÚMERO DE SECTORES HIDRÁULICOS CONSTRUIDOS | | | | | | |
| Unidad de medida: | | 25 - NÚMERO | | | | | | |
| LÍNEA BASE DEL INDICADOR | | | | VALOR PROGRAMADO ANUAL | | | | |
| AÑO | 2020 | | VALOR | 0.10 | | AÑO | 2020 | |
| | | VALOR | 0.10 | | | | | |
| AVANCE TRIMESTRAL OBRA/ACTIVIDAD | | | | | | | | |
| METAS | 1er.TRIMESTRE | | 2o.TRIMESTRE | | 3er.TRIMESTRE | | 4o.TRIMESTRE | |
| PROGRAMADA | 0.10 | | 0.00 | | 0.00 | | 0.00 | |
| PROGRAMACIÓN ACTUALIZADA | 0.09 | | | | | | T1+T2+T3+T4 | |
| ALCANZADA | 0.09 | | 0.00 | | 0.00 | | T1+T2+T3+T4 | |
| PORCENTAJE ALCANZADO TRIMESTRAL | 100.00 | | | | | | PORCENTAJE ALCANZADO ANUAL | |
| | | | | | | | 100.00 | |

PORCENTAJE DE CUMPLIMIENTO ALCANZADO EN EL TRIMESTRE: 100.00 %

JEFE ADMINISTRATIVO
 C.P. JOAQUIN GARCIA TORRES
 JEFE DE LA UNIDAD ADMINISTRATIVA



TITULAR DE LA DEPENDENCIA/ENTIDAD
 ING. LAURA VIGNON CARREÑO
 DIRECTORA GENERAL

REPORTE DE AVANCE DE GESTIÓN **UR 539 - SERVICIOS DE AGUA POTABLE Y ALCANTARILLADO DE OAXACA** **PRIMER TRIMESTRE 2020**

ALINEACIÓN PED:

ESTRATEGIA:

LÍNEAS DE ACCIÓN:

UE:


03-INCREMENTAR EL ACCESO A LOS SERVICIOS BÁSICOS EN LA VIVIENDA, PRINCIPALMENTE EN MATERIA DE AGUA POTABLE Y SANEAMIENTO, DE MANERA EFICIENTE Y CON RESPETO DEL MEDIO, SOBRE TODO EN LAS ZONAS DEL ESTADO CON MÁS CARENCIAS.
 05-APLICAR EL PROGRAMA DE MODERNIZACIÓN DE SECTOR AGUA Y SANEAMIENTO BÁSICO, PARA MEJORAR LA CALIDAD Y SOSTENIBILIDAD DE LOS SERVICIOS DE AGUA EN 18 CIUDADES INTERMEDIAS.
 002-SERVICIOS DE INFRAESTRUCTURA PARA AGUA POTABLE Y SANEAMIENTO

MATRIZ DE INDICADORES PARA RESULTADOS:

COMPONENTE: 613-INFRAESTRUCTURA EN LOS SERVICIOS DE AGUA DE LA ZONA METROPOLITANA DE OAXACA SECTOR "SAN JUAN CHAPULTEPEC" MEJORADA
 ACTIVIDAD: 1316-INTEGRAR EXPEDIENTE DE SUPERVISIÓN DE OBRA HÍDRICA

| 002-SERVICIOS DE INFRAESTRUCTURA PARA AGUA POTABLE Y SANEAMIENTO | | | | | | | | | | | | | | | | | | | | | |
|--|--|---|--|--|--|------------------------|---|-------------------------------------|--|--|--|-----------------------|--|---------------|--|--|--|------------------------------|--|--------|--|
| ESTRUCTURA PROGRAMATICA PRESUPUESTAL | | | | | | | | | | | | | | | | | | | | | |
| PROGRAMA | | SUBPROGRAMA | | PROYECTO | | | OBRA/ACTIVIDAD | | | | | | | | | | | | | | |
| 181-MÁS OAXACA | | 02-MEJORAMIENTO DE LA INFRAESTRUCTURA EN LOS SERVICIOS DE AGUA DE LA ZONA METROPOLITANA DE OAXACA "SECTOR SAN JUAN CHAPULTEPEC" | | 001-GASTOS DE SUPERVISION TECNICA PARA EL PROGRAMA DE AGUA POTABLE, DRENAJE Y TRATAMIENTO (PROAGUA 2019) APARTADO URBANO | | | 004-GASTOS DE SUPERVISION TECNICA PARA LA OBRA: AMPLIACIÓN DEL SISTEMA DE AGUA POTABLE EN EL MACROSECTOR SAN JUAN CHAPULTEPEC (SECTOR SANTA ANITA ALTO) | | | | | | | | | | | | | | |
| PRESUPUESTO ANUAL | | | | | | | | | | | | | | | | | | | | | |
| Aprobado | | Ampliación | | Reducción | | Modificado | | EJERCIDO T1 | | EJERCIDO T2 | | EJERCIDO T3 | | EJERCIDO T4 | | | | | | | |
| | | | | | | | | 57,969.33 | | 0.00 | | 0.00 | | 0.00 | | | | | | | |
| 0.00 | | 57,969.33 | | 0.00 | | 57,969.33 | | TOTAL EJERCIDO AL TRIMESTRE VIGENTE | | | | | | | | 57,969.33 | | | | | |
| PRESUPUESTO TRIMESTRAL DE LA ACTIVIDAD | | | | | | | | | | | | | | | | | | | | | |
| Aprobado | | | | Modificado | | | | Comprometido | | | | Devengado | | | | Ejercido | | % de Ejercido Vs. Modificado | | | |
| 0.00 | | | | 57,969.33 | | | | 57,969.33 | | | | 57,969.33 | | | | 57,969.33 | | 100.00 | | | |
| DATOS DEL INDICADOR | | | | | | | | | | | | | | | | | | | | | |
| Nombre : | | | | | | | | | | PORCENTAJE DE EXPEDIENTES PARA LA SUPERVISIÓN DE OBRAS HÍDRICAS INTEGRADOS | | Número de indicador : | | 1482 | | | | | | | |
| Definición : | | | | | | | | | | | | | | | | MIDE EL PORCENTAJE DE EXPEDIENTES PARA LA SUPERVISIÓN DE OBRAS HÍDRICAS INTEGRADOS RESPECTO A LO PROGRAMADO | | | | | |
| Método de Cálculo : | | | | | | | | | | | | | | | | (NÚMERO DE EXPEDIENTES DE SUPERVISIÓN DE OBRA INTEGRADOS / NÚMERO DE EXPEDIENTES DE SUPERVISIÓN DE OBRA PROGRAMADAS) * 100 | | | | | |
| Tipo | | Dimensión | | | | Frecuencia de Medición | | | | Forma de cálculo del indicador | | | | Tipo de Valor | | Sentido Esperado | | | | | |
| GESTIÓN | | EFICACIA | | | | TRIMESTRAL | | | | PORCENTAJE | | | | ACUMULADO | | ASCENDENTE | | | | | |
| MEDIOS DE VERIFICACIÓN / FUENTE INFORMACIÓN | | | | | | | | | | SUPUESTO | | | | | | | | | | | |
| | | | | | | | | | | | | | | | | | | | | | |
| DATOS DE LA META | | | | | | | | | | | | | | | | | | | | | |
| Definición de la variable Meta: | | | | | | | | | | | | | | | | 1 - NÚMERO DE EXPEDIENTES INTEGRADOS PARA LA SUPERVISIÓN DE OBRAS HÍDRICAS | | | | | |
| Unidad de medida: | | | | | | | | | | | | | | | | 25 - NÚMERO | | | | | |
| LÍNEA BASE DEL INDICADOR | | | | | | | | | | VALOR PROGRAMADO ANUAL | | | | | | | | | | | |
| AÑO | | 2020 | | | | VALOR | | | | 0.32 | | AÑO | | 2020 | | VALOR | | 0.32 | | | |
| AVANCE TRIMESTRAL OBRA/ACTIVIDAD | | | | | | | | | | | | | | | | | | | | | |
| METAS | | 1er.TRIMESTRE | | | | 2o.TRIMESTRE | | | | 3er.TRIMESTRE | | | | 4o.TRIMESTRE | | | | CUMPLIMIENTO DE METAS | | | |
| PROGRAMADA | | 0.32 | | | | 0.00 | | | | 0.00 | | | | 0.00 | | | | T1+T2+T3+T4 | | 0.32 | |
| PROGRAMACIÓN ACTUALIZADA | | 0.32 | | | | | | | | | | | | | | | | T1+T2+T3+T4 | | 0.32 | |
| ALCANZADA | | 0.32 | | | | 0.00 | | | | 0.00 | | | | 0.00 | | | | T1+T2+T3+T4 | | 0.32 | |
| PORCENTAJE ALCANZADO TRIMESTRAL | | 100.00 | | | | | | | | | | | | | | | | PORCENTAJE ALCANZADO ANUAL | | 100.00 | |
| | | | | | | | | | | | | | | | | PORCENTAJE DE CUMPLIMIENTO ALCANZADO EN EL TRIMESTRE: | | 100.00 % | | | |

PORCENTAJE DE CUMPLIMIENTO ALCANZADO EN EL TRIMESTRE: 100.00 %


 JEFE ADMINISTRATIVO
 C.P. JOAQUÍN GARCÍA TORRES
 JEFE DE LA UNIDAD ADMINISTRATIVA


 SERVICIOS DE AGUA POTABLE
 Y ALCANTARILLADO DE
 OAXACA
 DIRECCIÓN GENERAL


 TITULAR DE LA DEPENDENCIA/ENTIDAD
 ING. LAURA VIGNON CARREÑO
 DIRECTORA GENERAL

REPORTE DE AVANCE DE GESTIÓN **UR 539 - SERVICIOS DE AGUA POTABLE Y ALCANTARILLADO DE OAXACA** **PRIMER TRIMESTRE 2020**

ALINEACIÓN PED:

ESTRATEGIA:

LÍNEAS DE ACCIÓN:

UE:


03-INCREMENTAR EL ACCESO A LOS SERVICIOS BÁSICOS EN LA VIVIENDA, PRINCIPALMENTE EN MATERIA DE AGUA POTABLE Y SANEAMIENTO, DE MANERA EFICIENTE Y CON RESPETO DEL MEDIO, SOBRE TODO EN LAS ZONAS DEL ESTADO CON MÁS CARENCIAS.
 05-APLICAR EL PROGRAMA DE MODERNIZACIÓN DE SECTOR AGUA Y SANEAMIENTO BÁSICO, PARA MEJORAR LA CALIDAD Y SOSTENIBILIDAD DE LOS SERVICIOS DE AGUA EN 18 CIUDADES INTERMEDIAS.
 001-SERVICIOS DE AGUA POTABLE Y ALCANTARILLADO DE OAXACA

MATRIZ DE INDICADORES PARA RESULTADOS:


COMPONENTE: 613-INFRAESTRUCTURA EN LOS SERVICIOS DE AGUA DE LA ZONA METROPOLITANA DE OAXACA SECTOR "SAN JUAN CHAPULTEPEC" MEJORADA
 ACTIVIDAD: 821-CONSTRUIR DE SECTOR HIDRÁULICO

| | | | | | | | | | | |
|---|---------------|---|---------------|---|----------------------------|--------------------------------|---|---------------|------------------------------|--------------|
| 001-SERVILIO DE AGUA POTABLE Y ALCANTARILLADO DE OAXACA | | | | | | | | | | |
| ESTRUCTURA PROGRAMATICA PRESUPUESTAL | | | | | | | | | | |
| PROGRAMA | | SUBPROGRAMA | | PROYECTO | | | OBRA/ACTIVIDAD | | | |
| 181-MÁS OAXACA | | 02-MEJORAMIENTO DE LA INFRAESTRUCTURA EN LOS SERVICIOS DE AGUA DE LA ZONA METROPOLITANA DE OAXACA "SECTOR SAN JUAN CHAPULTEPEC" | | 007-MEJORAMIENTO DEL SERVICIO DE ABASTECIMIENTO DE AGUA POTABLE EN EL MACROSECTOR SAN JUAN CHAPULTEPEC (PROGRAMA MAS OAXACA). | | | 005-CONSTRUCCION DE SISTEMA DE AGUA POTABLE EN EL MACROSECTOR SAN JUAN CHAPULTEPEC (SECTOR MIGUEL HIDALGO ALTO) | | | |
| PRESUPUESTO ANUAL | | | | | | | | | | |
| Aprobado | Ampliación | Reducción | Modificado | EJERCIDO T1 | | EJERCIDO T2 | | EJERCIDO T3 | EJERCIDO T4 | |
| | | | | 1,430,186.83 | | 0.00 | | 0.00 | 0.00 | |
| 0.00 | 25,221,571.07 | 0.00 | 25,221,571.07 | TOTAL EJERCIDO AL TRIMESTRE VIGENTE | | | | | | 1,430,186.83 |
| PRESUPUESTO TRIMESTRAL DE LA ACTIVIDAD | | | | | | | | | | |
| Aprobado | | Modificado | | Comprometido | | Devengado | | Ejercido | % de Ejercido Vs. Modificado | |
| 0.00 | | 1,430,186.83 | | 25,221,571.07 | | 1,430,186.83 | | 1,430,186.83 | 100.00 | |
| DATOS DEL INDICADOR | | | | | | | | | | |
| Nombre : | | | | PORCENTAJE DE SECTORES HIDRÁULICOS CONSTRUIDOS | | Número de indicador : | | 821 | | |
| Definición : | | | | MIDE EL PORCENTAJE DE SECTORES HIDRÁULICOS CONSTRUIDOS, RESPECTO A LOS SECTORES AGENDADOS | | | | | | |
| Método de Cálculo : | | | | (NÚMERO DE SECTORES HIDRAULICOS CONSTRUIDOS / NÚMERO DE SECTORES HIDRAULICOS AGENDADOS)*100 | | | | | | |
| Tipo | | Dimensión | | Frecuencia de Medición | | Forma de cálculo del indicador | | Tipo de Valor | Sentido Esperado | |
| GESTIÓN | | EFICIENCIA | | TRIMESTRAL | | PORCENTAJE | | FLUJO | ASCENDENTE | |
| MEDIOS DE VERIFICACIÓN / FUENTE INFORMACIÓN | | | | SUPUESTO | | | | | | |
| NO APLICA | | | | LA ACTIVIDAD HA SIDO FINALIZADA | | | | | | |
| DATOS DE LA META | | | | | | | | | | |
| Definición de la variable Meta: | | | | 1 - NÚMERO DE SECTORES HIDRÁULICOS CONSTRUIDOS | | | | | | |
| Unidad de medida: | | | | 25 - NÚMERO | | | | | | |
| LÍNEA BASE DEL INDICADOR | | | | | | | | | | |
| AÑO | 2020 | VALOR | 0.13 | AÑO | 2020 | VALOR | 0.13 | | | |
| AVANCE TRIMESTRAL OBRA/ACTIVIDAD | | | | | | | | | | |
| METAS | 1er.TRIMESTRE | 2o.TRIMESTRE | 3er.TRIMESTRE | 4o.TRIMESTRE | CUMPLIMIENTO DE METAS | | | | | |
| PROGRAMADA | 0.13 | 0.00 | 0.00 | 0.00 | T1+T2+T3+T4 | 0.13 | | | | |
| PROGRAMACIÓN ACTUALIZADA | 0.13 | | | | T1+T2+T3+T4 | 0.13 | | | | |
| ALCANZADA | 0.13 | 0.00 | 0.00 | 0.00 | T1+T2+T3+T4 | 0.13 | | | | |
| PORCENTAJE ALCANZADO TRIMESTRAL | 100.00 | | | | PORCENTAJE ALCANZADO ANUAL | 100.00 | | | | |
| PORCENTAJE DE CUMPLIMIENTO ALCANZADO EN EL TRIMESTRE: | | | | | | | | | | 100.00 % |

PORCENTAJE DE CUMPLIMIENTO ALCANZADO EN EL TRIMESTRE: 100.00 %


 JEFE ADMINISTRATIVO
 C.P. JOAQUIN GARCIA TORRES
 JEFE DE LA UNIDAD ADMINISTRATIVA


 SERVICIOS DE AGUA POTABLE
 Y ALCANTARILLADO DE
 OAXACA
 DIRECCION GENERAL


 TITULAR DE LA DEPENDENCIA/ENTIDAD
 ING. LAURA VIGNON GARRENO
 DIRECTORA GENERAL