



TECNOLOGÍAS
AGENCIA DE TECNOLOGÍAS E
INNOVACIÓN DIGITAL

4TO INFORME DE AVANCE DE GESTION FINANCIERA

UR 587

AGENCIA DE TECNOLOGÍAS E INNOVACIÓN DIGITAL

2025



GOBIERNO DEL ESTADO
DE OAXACA



RESULTADOS GENERALES

Con fecha 30 de Junio de 2025 se publicó el Decreto por el que se crea la Agencia de Tecnologías e Innovación Digital como Órgano Público Descentralizado sectorizado a la Secretaría de Finanzas, el cual impulsará el desarrollo de otorgamiento y obtención de trámites y servicios por medios electrónicos, telecomunicaciones, la innovación gubernamental, en un marco de ordenamiento y transparencia.

Para ello, es indispensable transformar de manera integral la gestión y operación de las TIC en la Administración Pública Estatal, que a nivel de diseño conceptual cuenta con tres componentes: Infraestructura, Tecnología y Administración propia; por lo que es sumamente necesario que el Estado cuente con una entidad que se encargue de la planeación, administración supervisión y control de la Tecnología e Innovación Digital en su conjunto.

Lo anterior, permitirá tener independencia en la toma de decisiones que coadyuben a su crecimiento y desarrollo, además de permitirle planear y construir la infraestructura especializada necesaria para el adecuado funcionamiento del Estado desde el ámbito tecnológico, haciéndola más rápida y eficiente en la operación, así como a enfocar los recursos para mejorar el servicio, tramites agiles y seguros en el Estado.

Misión

Crear un Estado digitalmente presente, para llegar a la ciudadanía desde sus hogares, oficinas, o lugares de estancia, así como efficientar y optimizar la operación interna de la Administración Pública Estatal.

Visión

Ser un Estado competitivo en la automatización y digitalización de los procesos estratégicos, trámites y servicios de la Administración Pública Estatal.

Objetivo General

Consolidar, dirigir, coordinar y administrar de manera estratégica el uso, desarrollo y aprovechamiento de la infraestructura tecnológica, informática, de telecomunicaciones y de internet, incluyendo los centros de datos y de



GOBIERNO DEL ESTADO
DE OAXACA



cómputo de las Dependencias y Entidades de la APE. Asimismo, tiene como propósito impulsar la automatización de procesos, el fortalecimiento de la ciberseguridad institucional y la innovación digital, con el fin de mejorar la eficiencia gubernamental y garantizar la digitalización de trámites y servicios a la ciudadanía oaxaqueña y al público en general.

Objetivos estratégicos

1. Garantizar la consolidación, operación y administración eficiente de la infraestructura tecnológica, informática, de telecomunicaciones y de internet, incluyendo centros de datos y de cómputo, de las Dependencias y Entidades de la APE.
2. Impulsar y coordinar el fortalecimiento de la ciberseguridad institucional y la automatización de procesos administrativos y operativos dentro de las Dependencias y Entidades de la APE, con el objetivo de incrementar la eficiencia institucional, reducir tiempos de respuesta y garantizar la digitalización de trámites y servicios.
3. Establecer los instrumentos normativos que permitan dirigir el uso estratégico de las TIC en las Dependencias y Entidades de la APE.

Dentro de las principales actividades que realiza la Agencia de Tecnologías e Innovación Digital se encuentran las siguientes, la Agencia sostuvo una reunión de trabajo con representantes de la empresa Telesites, con el objetivo de establecer marcos de colaboración que permitan fortalecer la cobertura y capacidad de la red celular en el Centro Histórico de la ciudad de Oaxaca.

Así mismo con el objetivo de fortalecer las capacidades de seguridad informática y proteger la información sensible de las Dependencias y Entidades de la Administración Pública Estatal, la Agencia de Tecnologías e Innovación Digital llevó a cabo dos capacitaciones: "Prevención de Fraudes Cibernéticos y Seguridad de la Información para Trabajadores" en el Consejo Estatal para la Prevención y Control del Sida del Gobierno del Estado de Oaxaca.

También se llevó una jornada de "Capacitación Institucional en Competencias Digitales para Enlaces TIC en la Administración Pública Estatal" dicha jornada fue dirigida a todos los enlaces informáticos y de infraestructura de cada secretaría y Organismos Públicos Descentralizados de la Administración Pública.



GOBIERNO DEL ESTADO
DE OAXACA



Como Agencia de Tecnologías e Innovación Digital estamos comprometidos en contribuir al fortalecimiento de los objetivos de todas las dependencias y entidades a través del uso de Tecnologías de la Información y la Comunicación (TIC) que generen efectos positivos en la Administración Pública Estatal.

En coordinación con la Consejería Jurídica y Asistencia Legal, el Registro Civil y la Agencia de Tecnologías e Innovación Digital entregaron equipamiento tecnológico que permitirá mejorar de manera significativa la atención a la ciudadanía, este equipamiento fue entregado a las y los oficiales de las 8 regiones del estado, la entrega de equipos de cómputo, impresoras, insumos e internet satelital fortalecerá a las 158 oficinas del estado, haciendo posibles trámites más ágiles, eficientes y dignos para las y los oaxaqueños.

Gobierno del Estado de Oaxaca
 UR: 587 - AGENCIA DE TECNOLOGÍAS E INNOVACIÓN DIGITAL
 Estado de Actividades
 Del 01 de Enero al 31 de Diciembre de 2025
 (Cifras en Pesos)



CONCEPTO	DICIEMBRE 2025	DICIEMBRE 2024
INGRESOS Y OTROS BENEFICIOS		
INGRESOS DE GESTIÓN	0	0
IMPUESTOS	0	0
CUOTAS Y APORTACIONES DE SEGURIDAD SOCIAL	0	0
CONTRIBUCIONES DE MEJORAS	0	0
DERECHOS	0	0
PRODUCTOS	0	0
APROVECHAMIENTOS	0	0
INGRESOS POR VENTA DE BIENES Y PRESTACIÓN DE SERVICIOS	0	0
PARTICIPACIONES, APORTACIONES, CONVENIOS, INCENTIVOS DERIVADOS DE LA COLABORACIÓN FISCAL, FONDOS DISTINTOS DE APORTACIONES, TRANSFERENCIAS, ASIGNACIONES, SUBSIDIOS Y SUBVENCIONES	47,261,142	0
PARTICIPACIONES, APORTACIONES, CONVENIOS, INCENTIVOS DERIVADOS DE LA COLABORACIÓN FISCAL Y FONDOS DISTINTOS DE APORTACIONES	0	0
TRANSFERENCIAS, ASIGNACIONES, SUBSIDIOS Y SUBVENCIONES, Y PENSIONES Y JUBILACIONES	47,261,142	0
OTROS INGRESOS Y BENEFICIOS	0	0
INGRESOS FINANCIEROS	0	0
INCREMENTO POR VARIACIÓN DE INVENTARIOS	0	0
DISMINUCIÓN DEL EXCESO DE ESTIMACIONES POR PÉRDIDA O DETERIORO U OBSOLESCENCIA	0	0
DISMINUCIÓN DEL EXCESO DE PROVISIONES	0	0
OTROS INGRESOS Y BENEFICIOS VARIOS	0	0
TOTAL DE INGRESOS Y OTROS BENEFICIOS	47,261,142	0
GASTOS Y OTRAS PÉRDIDAS		
GASTOS DE FUNCIONAMIENTO	0	0
SERVICIOS PERSONALES	0	0
MATERIALES Y SUMINISTROS	0	0
SERVICIOS GENERALES	0	0
TRANSFERENCIAS, ASIGNACIONES, SUBSIDIOS Y OTRAS AYUDAS	31,820,195	0
TRANSFERENCIAS INTERNAS Y ASIGNACIONES AL SECTOR PÚBLICO	31,820,195	0
TRANSFERENCIAS AL RESTO DEL SECTOR PÚBLICO	0	0
SUBSIDIOS Y SUBVENCIONES	0	0
AYUDAS SOCIALES	0	0
PENSIONES Y JUBILACIONES	0	0
TRANSFERENCIAS A FIDEICOMISOS, MANDATOS Y CONTRATO ANÁLOGOS	0	0
TRANSFERENCIAS A LA SEGURIDAD SOCIAL	0	0
DONATIVOS	0	0
TRANSFERENCIAS AL EXTERIOR	0	0
PARTICIPACIONES Y APORTACIONES	0	0
PARTICIPACIONES	0	0
APORTACIONES	0	0
CONVENIOS	0	0
INTERESES, COMISIONES Y OTROS GASTOS DE LA DEUDA PÚBLICA	0	0
INTERESES DE LA DEUDA PÚBLICA	0	0
COMISIONES DE LA DEUDA PÚBLICA	0	0
GASTOS DE LA DEUDA PÚBLICA	0	0
COSTO POR COBERTURAS	0	0
APOYOS FINANCIEROS	0	0
OTROS GASTOS Y PÉRDIDAS EXTRAORDINARIAS	188,853	0
ESTIMACIONES, DEPRECIACIONES, DETERIOROS, OBSOLESCENCIA Y AMORTIZACIONES	188,853	0
PROVISIONES	0	0
DISMINUCIÓN DE INVENTARIOS	0	0
OTROS GASTOS	0	0
INVERSIÓN PÚBLICA	0	0
INVERSIÓN PÚBLICA NO CAPITALIZABLE	0	0
TOTAL DE GASTOS Y OTRAS PERDIDAS	32,009,048	0
RESULTADOS DEL EJERCICIO (AHORRO/DESAHORRO)	15,252,094	0

Bajo protesta de decir verdad declaramos que los Estados Financieros y sus notas, son razonablemente correctos y son responsabilidad del emisor.


OAXACA
 GOBIERNO DEL ESTADO
 DIRECCIÓN ADMINISTRATIVA
 AGENCIA DE TECNOLOGÍAS E INNOVACIÓN DIGITAL
 2022-2028


 P.C.D. JORDAN CRISTOPHER CRUZ MANUEL


OAXACA
 GOBIERNO DEL ESTADO
 DIRECCIÓN GENERAL
 AGENCIA DE TECNOLOGÍAS E INNOVACIÓN DIGITAL
 2022-2028


 M.T.I. MOISÉS JUÁREZ RODRÍGUEZ

Gobierno del Estado de Oaxaca
 UR: 587 - AGENCIA DE TECNOLOGÍAS E INNOVACIÓN DIGITAL
 Estado de Situación Financiera
 Al 31 de diciembre de 2025
 (Cifras en Pesos)



CONCEPTO	DICIEMBRE 2025	DICIEMBRE 2024	CONCEPTO	DICIEMBRE 2025	DICIEMBRE 2024
ACTIVO			PASIVO		
Activo Circulante			Pasivo Circulante		
Efectivo y Equivalentes	15,240,677	0	Cuentas por Pagar a Corto Plazo	15,627,598	0
Derechos a Recibir Efectivo o Equivalentes	386,921	0	Documentos por Pagar a Corto Plazo	0	0
Derechos a Recibir Bienes o Servicios	0	0	Porción a Corto Plazo de la Deuda Pública a Largo Plazo	0	0
Inventarios	0	0	Títulos y Valores a Corto Plazo	0	0
Almacenes	0	0	Pasivos Diferidos a Corto Plazo	0	0
Estimación por Pérdida o Deterioro de Activos Circulantes	0	0	Fondos y Bienes de Terceros en Garantía y/o Administración a Corto Plazo	0	0
Otros Activos Circulantes	0	0	Provisiones a Corto Plazo	0	0
Total de Activos Circulantes	15,627,598	0	Otros Pasivos a Corto Plazo	0	0
Activo No Circulante			Total de Pasivos Circulantes	15,627,598	0
Inversiones Financieras a Largo Plazo	0	0	Pasivo No Circulante		
Derechos a Recibir Efectivo o Equivalentes a Largo Plazo	0	0	Cuentas por Pagar a Largo Plazo	0	0
Bienes Inmuebles, Infraestructura y Construcciones en Proceso	0	0	Documentos por Pagar a Largo Plazo	0	0
Bienes Muebles	82,147,675	0	Deuda Pública a Largo Plazo	0	0
Activos Intangibles	9,376,435	0	Pasivos Diferidos a Largo Plazo	0	0
Depreciación, Deterioro y Amortización Acumulada de Bienes	-44,102,409	0	Fondos y Bienes de Terceros en Garantía y/o Administración a Largo Plazo	0	0
Activos Diferidos	0	0	Provisiones a Largo Plazo	0	0
Estimación por Pérdida o Deterioro de Activos No Circulantes	0	0	Total de Pasivos No Circulantes	0	0
Otros Activos No Circulantes	0	0	Total del Pasivo	15,627,598	0
Total de Activos No Circulantes	47,421,701	0	HACIENDA PÚBLICA/PATRIMONIO		
Total del Activo	63,049,299	0	Hacienda Pública/Patrimonio Contribuido	32,169,607	0
			Aportaciones	0	0
			Donaciones de Capital	0	0
			Actualización de la Hacienda Pública/Patrimonio	32,169,607	0
			Hacienda Pública/Patrimonio Generado	15,252,094	0
			Resultados del Ejercicio (ahorro/desahorro)	15,252,094	0
			Resultados de Ejercicios Anteriores	0	0
			Revalúos	0	0
			Reservas	0	0
			Rectificaciones de Resultados de Ejercicios Anteriores	0	0
			Exceso o Insuficiencia en la Actualización de la Hacienda Pública/Patrimonio	0	0
			Resultado por Posición Monetaria	0	0
			Resultado por Tenencia de Activos No Monetarios	0	0
			Total Hacienda Pública/Patrimonio	47,421,701	0
			Total del Pasivo y Hacienda Pública/Patrimonio	63,049,299	0

Bajo protesta de decir verdad declaramos que los Estados Financieros y sus notas, son razonablemente correctos y son responsabilidad del emisor.


 DIRECTOR ADMINISTRATIVO
OAXACA
 GOBIERNO DEL ESTADO
 DIRECCIÓN ADMINISTRATIVA
 AGENCIA DE TECNOLOGÍAS E INNOVACIÓN DIGITAL
 D.C.P. JORDAN CRISTOPHER CRUZ MANTE
 2022-2028


 DIRECTOR GENERAL DE LA AGENCIA DE TECNOLOGÍAS E INNOVACIÓN DIGITAL
OAXACA
 GOBIERNO DEL ESTADO
 DIRECCIÓN GENERAL
 AGENCIA DE TECNOLOGÍAS E INNOVACIÓN DIGITAL
 M.T.I. MOISÉS JUÁREZ RODRÍGUEZ
 2022-2028

Gobierno del Estado de Oaxaca
 UR: 587 - AGENCIA DE TECNOLOGÍAS E INNOVACIÓN DIGITAL
 Estado de Variación en la Hacienda Pública
 Del 01 de Enero al 31 de Diciembre de 2025
 (Cifras en Pesos)



Concepto	Hacienda Pública/ Patrimonio Contribuido	Hacienda Pública/ Patrimonio Generado de Ejercicios Anteriores	Hacienda Pública/ Patrimonio Generado del Ejercicio	Exceso o Insuficiencia en la Actualización de la Hacienda Pública/Patrimonio	Total
Hacienda Pública/Patrimonio Contribuido Neto de 2024	0				0
Aportaciones	0				0
Donaciones de Capital	0				0
Actualización de la Hacienda Pública/Patrimonio	0				0
Hacienda Pública/Patrimonio Generado Neto de 2024		0	0		0
Resultados del Ejercicio (Ahorro/Desahorro)			0		0
Resultados de Ejercicios Anteriores		0			0
Revalúos		0			0
Reservas		0			0
Rectificaciones de Resultados de Ejercicios Anteriores		0			0
Exceso o Insuficiencia en la Actualización de la Hacienda Pública/Patrimonio Neto de 2024				0	0
Resultado por Posición Monetaria				0	0
Resultado por Tenencia de Activos no Monetarios				0	0
Hacienda Pública/Patrimonio Neto Final de 2024	0	0	0	0	0
Cambios en la Hacienda Pública/Patrimonio Contribuido Neto de 2025	32,169,607				32,169,607
Aportaciones	0				0
Donaciones de Capital	0				0
Actualización de la Hacienda Pública/Patrimonio	32,169,607				32,169,607
Variaciones de la Hacienda Pública/Patrimonio Generado Neto de 2025		0	15,252,094		15,252,094
Resultados del Ejercicio (Ahorro/Desahorro)			15,252,094		15,252,094
Resultados de Ejercicios Anteriores		0	0		0
Revalúos			0		0
Reservas			0		0
Rectificaciones de Resultados de Ejercicios Anteriores			0		0
Cambios en el Exceso o Insuficiencia en la Actualización de la Hacienda Pública/Patrimonio Neto de 2025				0	0
Resultado por Posición Monetaria				0	0
Resultado por Tenencia de Activos no Monetarios				0	0
Hacienda Pública/Patrimonio Neto Final de 2025	32,169,607	0	15,252,094	0	47,421,701

Bajo protesta de decir verdad declaramos que los Estados Financieros y sus notas, son razonablemente correctos y son responsabilidad del emisor.

DIRECTOR ADMINISTRATIVO

 P.C.P. JORDAN CRISTOPHER CRUZ MANUEL

 DIRECCIÓN ADMINISTRATIVA
 AGENCIA DE TECNOLOGÍAS E INNOVACIÓN DIGITAL
 2022-2028

DIRECTOR GENERAL DE LA AGENCIA DE TECNOLOGÍAS E INNOVACIÓN DIGITAL

 M.T.I. MOISÉS SUÁREZ RODRÍGUEZ

 DIRECCIÓN GENERAL
 AGENCIA DE TECNOLOGÍAS E INNOVACIÓN DIGITAL
 2022-2028

Gobierno del Estado de Oaxaca
 UR: 587 - AGENCIA DE TECNOLOGÍAS E INNOVACIÓN DIGITAL
 Estado de Cambios en la Situación Financiera
 Del 1º de enero al 31 de diciembre de 2025
 (Cifras en Pesos)



CONCEPTO	ORIGEN	APLICACIÓN
ACTIVO	44,102,409	107,151,708
ACTIVO CIRCULANTE	0	15,627,598
EFFECTIVO Y EQUIVALENTES	0	15,240,677
DERECHOS A RECIBIR EFECTIVO O EQUIVALENTES	0	386,921
DERECHOS A RECIBIR BIENES O SERVICIOS	0	0
INVENTARIOS	0	0
ALMACENES	0	0
ESTIMACIÓN POR PÉRDIDA O DETERIORO DE ACTIVOS CIRCULANTES	0	0
OTROS ACTIVOS CIRCULANTES	0	0
ACTIVO NO CIRCULANTE	44,102,409	91,524,110
INVERSIONES FINANCIERAS A LARGO PLAZO	0	0
DERECHOS A RECIBIR EFECTIVO O EQUIVALENTES A LARGO PLAZO	0	0
BIENES INMUEBLES, INFRAESTRUCTURA Y CONSTRUCCIONES EN PROCESO	0	0
BIENES MUEBLES	0	82,147,675
ACTIVOS INTANGIBLES	0	9,376,435
DEPRECIACIÓN, DETERIORO Y AMORTIZACIÓN ACUMULADA DE BIENES	44,102,409	0
ACTIVOS DIFERIDOS	0	0
ESTIMACIÓN POR PÉRDIDA O DETERIORO DE ACTIVOS NO CIRCULANTES	0	0
OTROS ACTIVOS NO CIRCULANTES	0	0
PASIVO	15,627,598	0
PASIVO CIRCULANTE	15,627,598	0
CUENTAS POR PAGAR A CORTO PLAZO	15,627,598	0
DOCUMENTOS POR PAGAR A CORTO PLAZO	0	0
PORCIÓN A CORTO PLAZO DE LA DEUDA PÚBLICA A LARGO PLAZO	0	0
TÍTULOS Y VALORES A CORTO PLAZO	0	0
PASIVOS DIFERIDOS A CORTO PLAZO	0	0
FONDOS Y BIENES DE TERCEROS EN GARANTÍA Y/O ADMINISTRACIÓN A CORTO PLAZO	0	0
PROVISIONES A CORTO PLAZO	0	0
OTROS PASIVOS A CORTO PLAZO	0	0
PASIVO NO CIRCULANTE	0	0
CUENTAS POR PAGAR A LARGO PLAZO	0	0
DOCUMENTOS POR PAGAR A LARGO PLAZO	0	0
DEUDA PÚBLICA A LARGO PLAZO	0	0
PASIVOS DIFERIDOS A LARGO PLAZO	0	0
FONDOS Y BIENES DE TERCEROS EN GARANTÍA Y/O ADMINISTRACIÓN A LARGO PLAZO	0	0
PROVISIONES A LARGO PLAZO	0	0
HACIENDA PÚBLICA/PATRIMONIO	32,169,607	0
HACIENDA PÚBLICA/PATRIMONIO CONTRIBUIDO	32,169,607	0
APORTACIONES	0	0
DONACIONES DE CAPITAL	0	0
ACTUALIZACIÓN DE LA HACIENDA PÚBLICA/PATRIMONIO	32,169,607	0
HACIENDA PÚBLICA/PATRIMONIO GENERADO	15,252,094	0
Resultados del Ejercicio (Ahorro/Desahorro)	15,252,094	0
RESULTADOS DE EJERCICIOS ANTERIORES	0	0
REVALÚOS	0	0
RESERVAS	0	0
RECTIFICACIONES DE RESULTADOS DE EJERCICIOS ANTERIORES	0	0
EXCESO O INSUFICIENCIA EN LA ACTUALIZACIÓN DE LA HACIENDA PÚBLICA/PATRIMONIO	0	0
RESULTADO POR POSICIÓN MONETARIA	0	0
RESULTADO POR TENENCIA DE ACTIVOS NO MONETARIOS	0	0

Bajo protesta de decir verdad declaramos que los Estados Financieros y sus notas, son razonablemente correctos y son responsabilidad del emisor.

DIRECTOR ADMINISTRATIVO

P.C.P. JORDAN CRISTOPHER CRUZ MANU



OAXACA
GOBIERNO DEL ESTADO
DIRECCIÓN ADMINISTRATIVA
AGENCIA DE TECNOLOGÍAS E INNOVACIÓN DIGITAL

2022-2028

Página 1/1

DIRECTOR GENERAL DE LA AGENCIA DE TECNOLOGÍAS E INNOVACIÓN DIGITAL

M.T.I. MOISÉS JUÁREZ RODRÍGUEZ



OAXACA
GOBIERNO DEL ESTADO
DIRECCIÓN GENERAL
AGENCIA DE TECNOLOGÍAS E INNOVACIÓN DIGITAL

2022-2028



Gobierno del Estado de Oaxaca
 AGENCIA DE TECNOLOGÍAS E INNOVACIÓN DIGITAL
 Estado de Flujos de Efectivo
 Del 1 de enero al 30 de diciembre de 2025
 (Pesos)



Concepto	2025	2024
Flujos de Efectivo de las Actividades de Operación		
Origen	62,888,740	0
Impuestos	0	0
Cuotas y Aportaciones de Seguridad Social	0	0
Contribuciones de Mejoras	0	0
Derechos	0	0
Productos	0	0
Aprovechamientos	0	0
Ingresos por Venta de Bienes y Prestación de Servicios	0	0
Participaciones, Aportaciones, Convenios, Incentivos Derivados de la Colaboración Fiscal	0	0
Transferencias, Asignaciones, Subsidios y Subvenciones, y Pensiones y Jubilaciones	47,261,142	0
Otros Orígenes de Operación	15,627,598	0
Aplicación	32,207,116	0
Servicios Personales	0	0
Materiales y Suministros	0	0
Servicios Generales	0	0
Transferencias Internas y Asignaciones al Sector Público	31,820,195	0
Transferencias al resto del Sector Público	0	0
Subsidios y Subvenciones	0	0
Ayudas Sociales	0	0
Pensiones y Jubilaciones	0	0
Transferencias a Fideicomisos, Mandatos y Contratos Análogos	0	0
Transferencias a la Seguridad Social	0	0
Donativos	0	0
Transferencias al Exterior	0	0
Participaciones	0	0
Aportaciones	0	0
Convenios	0	0
Otras Aplicaciones de Operación	386,921	0
Flujos Netos de Efectivo por Actividades de Operación	30,681,624	0
Flujos de Efectivo de las Actividades de Inversión	0	0
Origen	0	0
Bienes Inmuebles, Infraestructura y Construcciones en Proceso	0	0
Bienes Muebles	0	0
Otros Orígenes de Inversión	0	0
Aplicación	15,440,947	0
Bienes Inmuebles, Infraestructura y Construcciones en Proceso	0	0
Bienes Muebles	12,930,002	0
Otras Aplicaciones de Inversión	2,510,945	0
Flujos Netos de Efectivo por Actividades de Inversión	-15,440,947	0
Flujo de Efectivo de las Actividades de Financiamiento	0	0
Origen	0	0
<i>Endeudamiento Neto</i>	<i>0</i>	<i>0</i>
Interno	0	0
Externo	0	0
Otros Orígenes de Financiamiento	0	0
Aplicación	0	0
<i>Servicios de la Deuda</i>	<i>0</i>	<i>0</i>
Interno	0	0
Externo	0	0
Otras Aplicaciones de Financiamiento	0	0
Flujos Netos de Efectivo por Actividades de Financiamiento	0	0
Incremento/Disminución Neta en el Efectivo y Equivalentes al Efectivo	15,240,677	0
Efectivo y Equivalentes al Efectivo al Inicio del Ejercicio	0	0
Efectivo y Equivalentes al Efectivo al Final del Ejercicio	15,240,677	0

Bajo protesta de decir verdad declaramos que los Estados Financieros y sus Notas son razonablemente correctos y responsabilidad del emisor.

OAXACA
 GOBIERNO DEL ESTADO
 P.C.P. JORDAN CRISTOPHER CRUZ
 MANUEL
 DIRECTOR ADMINISTRATIVO

2022-2028

OAXACA
 GOBIERNO DEL ESTADO
 MTL. MOISÉS JUÁREZ RODRÍGUEZ
 DIRECTOR GENERAL

2022-2028

Gobierno del Estado de Oaxaca
 UR: 587 - AGENCIA DE TECNOLOGÍAS E INNOVACIÓN DIGITAL
 Estado Analítico del Activo
 Del 1° de enero al 31 de diciembre de 2025
 (Cifras en Pesos)



DESCRIPCIÓN	SALDO INICIAL	CARGOS DEL PERIODO	ABONOS DEL PERIODO	SALDO FINAL	VARIACIÓN DEL PERIODO
ACTIVO	0	147,713,889	84,664,590	63,049,299	63,049,299
ACTIVO CIRCULANTE	0	41,814,372	26,186,774	15,627,598	15,627,598
EFFECTIVO Y EQUIVALENTES	0	39,260,261	24,019,583	15,240,677	15,240,677
DERECHOS A RECIBIR EFECTIVO O EQUIVALENTES	0	2,554,111	2,167,190	386,921	386,921
DERECHOS A RECIBIR BIENES O SERVICIOS	0	0	0	0	0
INVENTARIOS	0	0	0	0	0
ALMACENES	0	0	0	0	0
ESTIMACIÓN POR PÉRDIDA O DETERIORO DE ACTIVOS CIRCULANTES	0	0	0	0	0
OTROS ACTIVOS CIRCULANTES	0	0	0	0	0
ACTIVO NO CIRCULANTE	0	105,899,518	58,477,817	47,421,701	47,421,701
INVERSIONES FINANCIERAS A LARGO PLAZO	0	0	0	0	0
DERECHOS A RECIBIR EFECTIVO O EQUIVALENTES A LARGO PLAZO	0	0	0	0	0
BIENES INMUEBLES, INFRAESTRUCTURA Y CONSTRUCCIONES EN PROCESO	0	0	0	0	0
BIENES MUEBLES	0	94,116,414	11,968,738	82,147,675	82,147,675
ACTIVOS INTANGIBLES	0	11,783,104	2,406,669	9,376,435	9,376,435
DEPRECIACIÓN, DETERIORO Y AMORTIZACIÓN ACUMULADA DE BIENES	0	0	44,102,409	-44,102,409	-44,102,409
ACTIVOS DIFERIDOS	0	0	0	0	0
ESTIMACIÓN POR PÉRDIDA O DETERIORO DE ACTIVOS NO CIRCULANTES	0	0	0	0	0
OTROS ACTIVOS NO CIRCULANTES	0	0	0	0	0

Bajo protesta de decir verdad declaramos que los Estados Financieros y sus notas, son razonablemente correctos y son responsabilidad del emisor.

DIRECTOR ADMINISTRATIVO

 OAXACA
 GOBIERNO DEL ESTADO
 DIRECCIÓN ADMINISTRATIVA
 AGENCIA DE TECNOLOGÍAS E INNOVACIÓN DIGITAL
 2022-2028

DIRECTOR GENERAL DE LA AGENCIA DE TECNOLOGÍAS E INNOVACIÓN DIGITAL



 OAXACA
 GOBIERNO DEL ESTADO
 DIRECCIÓN GENERAL
 AGENCIA DE TECNOLOGÍAS E INNOVACIÓN DIGITAL
 2022-2028

Gobierno del Estado de Oaxaca
 UR: 587 - AGENCIA DE TECNOLOGÍAS E INNOVACIÓN DIGITAL
 Estado Analítico de la Deuda y Otros Pasivos
 Del 1° de enero al 31 de diciembre de 2025
 (Cifras en Pesos)



Denominación de las Deudas	Moneda de Contratación	Institución o País Acreedor	Saldo Inicial del Periodo	Saldo Final del Periodo
DEUDA PÚBLICA				
Corto Plazo				
Deuda Interna				
Instituciones de Crédito	PESOS	MEXICO	0.00	0.00
Títulos y Valores	PESOS	MEXICO	0.00	0.00
Arrendamientos Financieros	PESOS	MEXICO	0.00	0.00
Deuda Externa				
Organismos Financieros Internacionales	PESOS	MEXICO	0.00	0.00
Deuda Bilateral	PESOS	MEXICO	0.00	0.00
Títulos y Valores	PESOS	MEXICO	0.00	0.00
Arrendamientos Financieros	PESOS	MEXICO	0.00	0.00
Subtotal de Deuda Pública a Corto Plazo	PESOS	MEXICO	0.00	0.00
Largo Plazo				
Deuda Interna				
Instituciones de Crédito	PESOS	MEXICO	0.00	0.00
Títulos y Valores	PESOS	MEXICO	0.00	0.00
Arrendamientos Financieros	PESOS	MEXICO	0.00	0.00
Deuda Externa				
Organismos Financieros Internacionales	PESOS	MEXICO	0.00	0.00
Deuda Bilateral	PESOS	MEXICO	0.00	0.00
Títulos y Valores	PESOS	MEXICO	0.00	0.00
Arrendamientos Financieros	PESOS	MEXICO	0.00	0.00
Subtotal de Deuda Pública a Largo Plazo	PESOS	MEXICO	0.00	0.00
Total de Otros Pasivos			0.00	15,627,597.89
Total de Deuda Pública y Otros Pasivos			0.00	15,627,597.89

Bajo protesta de decir verdad declaramos que los Estados Financieros y sus notas, son razonablemente correctos y son responsabilidad del emisor.


 DIRECTOR ADMINISTRATIVO

OAXACA
 GOBIERNO DEL ESTADO
 DIRECCIÓN ADMINISTRATIVA
 AGENCIA DE TECNOLOGÍAS E INNOVACIÓN DIGITAL
 P.C.P. JORDAN CRISTOPHER CRUZ MANUEL
 2022-2028


 DIRECTOR GENERAL DE LA AGENCIA DE TECNOLOGÍAS E INNOVACIÓN DIGITAL

OAXACA
 GOBIERNO DEL ESTADO
 DIRECCIÓN GENERAL
 AGENCIA DE TECNOLOGÍAS E INNOVACIÓN DIGITAL
 M.T.I. MOISÉS JUÁREZ RODRÍGUEZ
 2022-2028



GOBIERNO DEL ESTADO
DE OAXACA



**NOTAS A LOS ESTADOS FINANCIEROS
1 DE ENERO AL 30 DE DICIEMBRE DE 2025
(PESOS)
NOTAS DE GESTIÓN ADMINISTRATIVA**

Introducción

Los Estados Financieros del Organismo Público Descentralizado proveen información financiera a los principales interesados, al Congreso y a los ciudadanos; se conforman con documentos, listados, cuadros, análisis, etc., resultante de las operaciones derivadas de las transferencias de los ingresos presupuestarios para el ejercicio del gasto público, el manejo y custodia de los recursos propiedad del organismo así como, todas aquellas operaciones contables que modifiquen el Patrimonio, considerando en su registro contable las características administrativas de un Organismo Público Descentralizado, en este contexto, en la normatividad aplicable se establecen registros que permitan identificar la interrelación de las operaciones.

El objetivo del presente documento; es la revelación del contexto y de los aspectos económicos-financieros más relevantes que influyeron en las decisiones del período y deberán ser considerados en la elaboración de los estados financieros para mayor comprensión y sus particularidades.

Autorización e Historia

a) Fecha de creación del organismo

La unidad responsable es un Organismo Público Descentralizado, sectorizado a la Secretaría de Finanzas con personalidad jurídica y patrimonio propio creado mediante Decreto del Ejecutivo de fecha catorce de mayo de dos mil veinticinco y publicado el Extra del Periódico Oficial el treinta de junio del dos mil veinticinco. En atención a uno de los 4 ejes generales que contienen los 100 compromisos del Gobierno Federal, incluye el programa de desarrollo tecnológico para el desarrollo nacional, para convertir a México en potencia tecnológica y de innovación, y garantizar el acceso a internet y mejorar los tramites y servicios, genera una necesidad para evolucionar en materia tecnológica en el estado.



GOBIERNO DEL ESTADO
DE OAXACA



b) Principales cambios en su estructura.

Al ser un organismo de reciente creación no ha sufrido cambios en su estructura principal.

Panorama Económico y Financiero

La Agencia de Tecnologías e Innovación Digital impulsará el desarrollo de otorgamiento y obtención de trámites y servicios por medios electrónicos, telecomunicaciones, la innovación gubernamental, en un marco de ordenamiento y transparencia. Para ello es indispensable que cuente con los recursos necesarios para transformar de manera integral la gestión y operación de las tecnologías de la información y comunicación en la Administración Pública Estatal. Al ser una unidad responsable de nueva de creación no cuenta con un presupuesto autorizado en el presupuesto de egresos del estado de Oaxaca. Se está operando con recurso autorizado para la operación ordinaria y el funcionamiento. En la idea de ejercer los recursos con base a los criterios de legalidad, eficiencia, eficacia, economía, transparencia, honradez racionalidad, austeridad, control, rendición de cuentas y equidad de género

Organización y Objeto Social

Objeto social.

Consolidar, dirigir, coordinar y administrar de manera estratégica el uso, desarrollo y aprovechamiento de la infraestructura tecnológica, informática, de telecomunicaciones y de internet, incluyendo los centros de datos y de cómputo de las Dependencias y Entidades de la Administración Pública Estatal. Asimismo, tiene como propósito impulsar la automatización de procesos, el fortalecimiento de la ciberseguridad institucional y la innovación digital, con el fin de mejorar la eficiencia gubernamental y garantizar la digitalización de trámites y servicios a la ciudadanía oaxaqueña y al público en general.

Misión

Crear un Estado digitalmente presente, para llegar a la ciudadanía desde sus hogares, oficinas, o lugares de estancia, así como efficientar y optimizar la operación interna de la Administración Pública Estatal.



GOBIERNO DEL ESTADO
DE OAXACA



Visión

Ser un Estado competitivo en la automatización y digitalización de los procesos estratégicos, trámites y servicios de la Administración Pública Estatal.

a) Principal actividad.

La Administración Pública Estatal, que a nivel de diseño conceptual cuenta con tres componentes: Infraestructura, Tecnología y Administración propia; es sumamente necesario que el Estado cuente con una entidad que se encargue de la planeación, administración, supervisión y control de la Tecnología e Innovación Digital en su conjunto. Para lo que la Agencia realizara:

1. Garantizar la consolidación, operación y administración eficiente de la infraestructura tecnológica, informática, de telecomunicaciones y de internet, incluyendo centros de datos y de cómputo, de las Dependencias y Entidades de la APE.
2. Impulsar y coordinar el fortalecimiento de la ciberseguridad institucional y la automatización de procesos administrativos y operativos dentro de las Dependencias y Entidades de la APE, con el objetivo de incrementar la eficiencia institucional, reducir tiempos de respuesta y garantizar la digitalización de trámites y servicios.
3. Establecer los instrumentos normativos que permitan dirigir el uso estratégico de las TIC en las Dependencias y Entidades de la APE.

b) Ejercicio fiscal. 2025

c) Régimen jurídico.

La Agencia como organismo público descentralizado, se regula por la normativa relativa al servicio público del estado y al ejercicio, control y administración de los recursos públicos, consistente en: Constitución Política del Estado de Oaxaca en su Artículo 90, fracción IV, Ley Orgánica del Poder Ejecutivo del Estado Artículo 3, fracción II, Ley de Entidades Paraestatales del Estado de Oaxaca, artículo 20; Ley General de Contabilidad Gubernamental; Ley de Disciplina Financiera de las



GOBIERNO DEL ESTADO
DE OAXACA



Entidades Federativas y los Municipios; Ley de Ingresos del Estado de Oaxaca; Ley Estatal de Presupuesto y Responsabilidad Hacendaria y su Reglamento; Ley de Responsabilidades Administrativas del Estado y Municipios de Oaxaca; Ley de Adquisiciones, Enajenaciones, Arrendamientos, Prestaciones de Servicios y Administración de los Bienes Muebles e Inmuebles del Estado de Oaxaca y su Reglamento; Ley de Coordinación Fiscal para el Estado de Oaxaca; Decreto de Presupuesto de Egresos del Estado de Oaxaca; entre otras.

d) Consideraciones fiscales del ente:

Al ser la Agencia, un Organismo Público Descentralizado del Poder Ejecutivo, con personalidad jurídica, por tanto, cuenta con Registro Federal de Contribuyentes AT1250701DHA. Aunque no está sujeto al pago de impuestos, si debe cumplir con diversas responsabilidades. Las operaciones realizadas por el organismo corresponden principalmente a las relacionadas con el pago de servicios personales y honorarios por servicios profesionales, adquisiciones de bienes, siendo las obligaciones fiscales generadas:

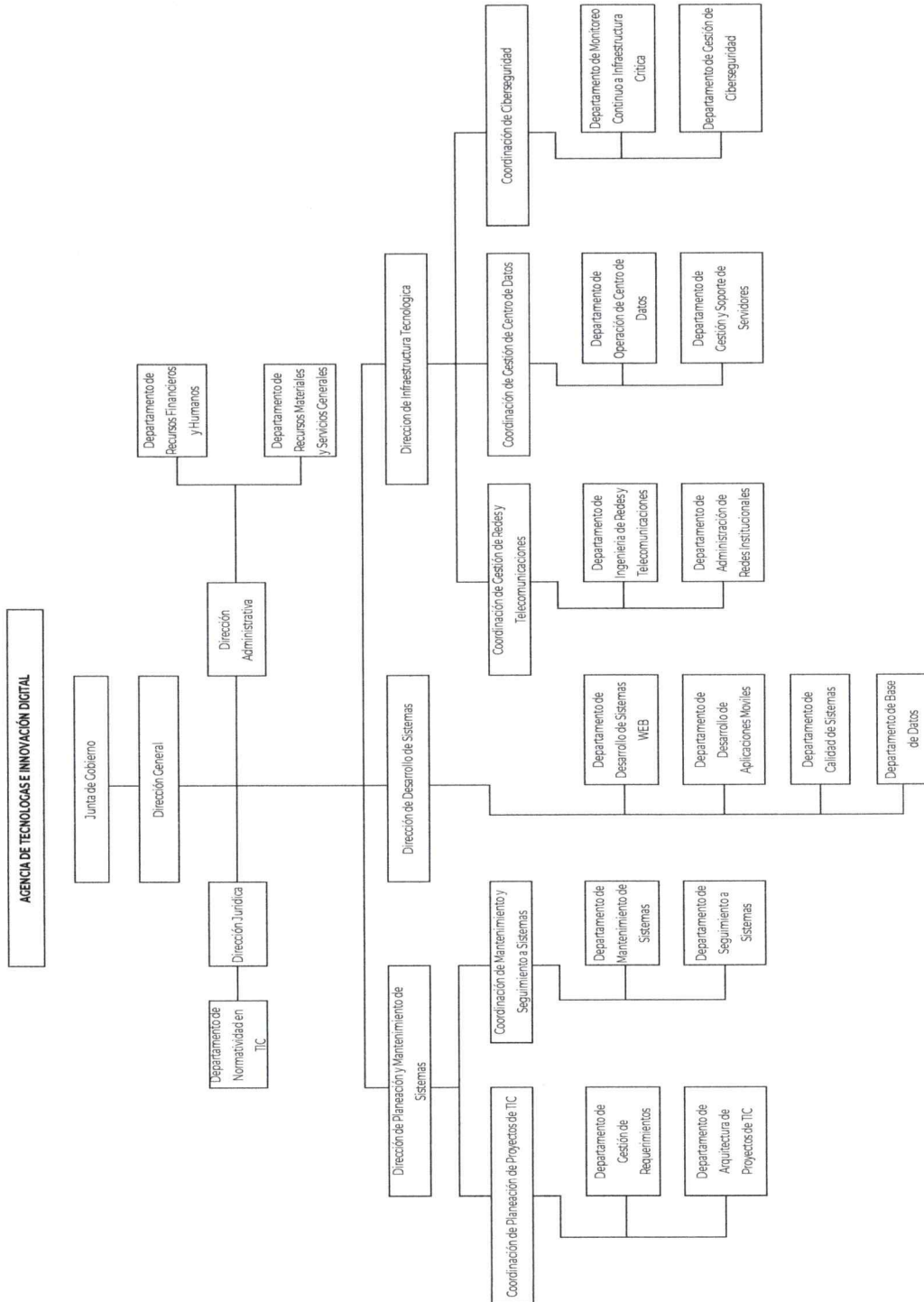
- Entero de retenciones mensuales de impuestos sobre sueldos y salarios y retenciones por asimilados y salarios.
- Entero de retenciones mensual y bimestral por cuotas de Seguridad.
- Entero I.S.R. retención del 10% honorarios profesionales.
- Entero de retención 1.25% del Régimen Simplificado de Confianza (RESICO).



GOBIERNO DEL ESTADO DE OAXACA



e) Estructura organizacional básica.





GOBIERNO DEL ESTADO
DE OAXACA



- f) Fideicomisos de los cuales es fideicomitente o fideicomisario, y contratos análogos, incluyendo mandatos de los cuales es parte. No aplica a la Agencia toda vez que conforme lo dispuesto por el artículo 62 de la Ley Orgánica del Poder Ejecutivo del Estado de Oaxaca el fideicomitente único por parte del Gobierno del Estado es la Secretaría de Finanzas en representación del Titular del Poder Ejecutivo.

Bases de Preparación de los Estados Financieros

a) Para la elaboración de los estados financieros mensuales del ejercicio 2025 se observan las disposiciones legales aplicables y normatividad emitida por la CONAC y lo dispuesto en la Ley General de Contabilidad Gubernamental.

b) La normatividad aplicada para el reconocimiento, valuación y revelación de los diferentes rubros de la información financiera, así como las bases de medición utilizadas para la elaboración de los estados financieros; tales como costo histórico, valoración de realización, valores razonables, valor de recuperación o cualquier otro método empleado y los criterios de aplicación de los mismos. Los Estados Financieros fueron preparados en apego a los Postulados Básicos de Contabilidad Gubernamental, mismos que configuran el Sistema de Contabilidad Gubernamental. Éstos sustentan de forma técnica tanto el registro como la presentación de la información financiera con la finalidad de uniformar métodos, procedimientos y prácticas contables.

c) Postulados básicos de Contabilidad Gubernamental (PBCG). Se aplicó durante el periodo la normatividad vigente para el reconocimiento, valuación y revelación de los diferentes rubros de la información Financiera, así como las bases de medición: valor de realización, respetando en el total de las operaciones su costo histórico.

Los Postulados básicos utilizados son los emitidos por el Consejo Nacional de Armonización Contable:

1. Sustancia Económica
2. Entes Públicos
3. Existencia Permanente
4. Revelación Suficiente
5. Importancia Relativa
6. Registro e Integración Presupuestaria
7. Consolidación de Información financiera



GOBIERNO DEL ESTADO
DE OAXACA



- 8.Devengo Contable
- 9.Valuación
- 10. Dualidad Económica
- 11. Consistencia

d) Normatividad supletoria.

Las permitidas por la Normatividad del CONAC.

- Manual de Contabilidad Gubernamental.
- Acuerdo por el que se emite el Marco Conceptual de Contabilidad Gubernamental.
- Acuerdo por el que se emiten los Postulados Básicos de Contabilidad Gubernamental.
- Acuerdo por el que Emite al Clasificador funcional por Objeto del Gasto
- Acuerdo por el que se emite el Marco Metodológico sobre la forma y términos en que deberá orientarse el desarrollo de los componentes de las finanzas públicas con relación a los objetivos y prioridades, que en la materia establezca la planeación y desarrollo para su integración en la Cuenta Pública.
- Acuerdo por el que se emiten las reglas de Registro y Valoración del Patrimonio.
- Acuerdo por el que se emiten las Normas y Metodologías para la determinación de los Momentos Contables de los Egresos.
- Acuerdo por el que se emite el Clasificador por Objeto de Gasto.
- Acuerdo por el que se emite el Clasificador por Rubros de Ingresos
- Acuerdo por el que se emiten las Normas y Metodologías para la determinación de los Momentos Contables de los Ingresos.
- Acuerdo por el que se modifica el formato de conciliación entre los ingresos presupuestarios y contables, así como entre los egresos presupuestarios y los gastos contables
- Clasificador por Objeto del Gasto (Capítulo, Concepto y Partida Genérica).
- Clasificador por Tipo del Gasto.
- Clasificador Funcional del Gasto.
- Guías contabilizadoras.
- Instructivo de Manejo de Cuentas
- Guías Contabilizadora y Modelo de asientos
- Matrices de Conversión.

Políticas de Contabilidad Significativas

El registro de la contabilidad se realiza con base a los lineamientos establecidos por el por el Consejo Nacional de Armonización Contable



GOBIERNO DEL ESTADO
DE OAXACA



y en términos de la Ley General de Contabilidad Gubernamental, consistentes en Reglas de Registro y Valoración del Patrimonio.

Posición en Moneda Extranjera y Protección por Riesgo Cambiario

No se tienen activos ni pasivos en moneda extranjera, es de señalar que actualmente los activos se registran en moneda nacional en el caso de que se presentará el uso de moneda extranjera, su registro será expresado en moneda de origen.

Reporte Analítico del Activo

Los reportes del activo se emiten en el Sistema de Inventarios Integral de Oaxaca (SIIO) implementados por la Dirección de Patrimonio de la Secretaría de Administración como dependencia normativa en materia de control de bienes muebles e inmuebles; y al Acuerdo por el que se emiten las reglas de Registro y Valoración del Patrimonio.

Fideicomisos, Mandatos y Análogos

No se cuenta con Fideicomisos, Mandatos y Análogos, es de destacar que conforme lo dispuesto por el artículo 62 de la Ley Orgánica del Poder Ejecutivo del Estado de Oaxaca el fideicomitente único por parte del Gobierno del Estado es la Secretaría de Finanzas en representación del Titular del Poder Ejecutivo.

Reporte de la Recaudación

No existen reportes de recaudación al ser atribuciones exclusivas de la Secretaría de Finanzas, en términos de la Ley de Ingresos del Estado de Oaxaca para el Ejercicio Fiscal 2025.

Información sobre la Deuda y el Reporte Analítico de la Deuda

No existe contratación de deuda ya que las atribuciones respecto a la deuda son competencia de la Secretaría de Finanzas en términos de la Ley de Deuda Pública para el Estado de Oaxaca.

Calificaciones otorgadas

No se cuenta con información sobre calificaciones otorgadas ya que las atribuciones y obligaciones respecto a la deuda son competencia de la Secretaría de Finanzas en términos de la Ley de Deuda Pública para el Estado de Oaxaca, aunado a que las calificaciones crediticias se le otorgan únicamente al Gobierno del Estado.



GOBIERNO DEL ESTADO
DE OAXACA



Proceso de Mejora

a) Principales Políticas de control interno.

La Agencia ha implementado mecanismos de control para asegurar la eficiencia y eficacia de las operaciones, para garantizar la fiabilidad de la información, todo ello para alcanzar sus objetivos operativos. Desde la Dirección general se promueve: una cultura de ética y se identifican y analizan los riesgos que podrían impedir el logro de las metas. Se implementan con las diferentes direcciones políticas y procedimientos concretos que se aplican para mitigar los riesgos, como la segregación de funciones para la correcta gestión de los procesos; así como sistemas efectivos de para capturar y comunicar la información adecuada dentro del personal operativo y se establecerán actividades continuas para evaluar la efectividad del Control Interno y asegurar que los procedimientos administrativos y operativos se estén cumpliendo.

b) Medidas de desempeño financiero, metas y alcance.

Se realizarán a través de la medición de metas y objetivos de la Entidad a través de la MIR misma que se realizará de manera trimestral para el siguiente ejercicio.

Información por Segmentos

No se presenta información financiera de manera segmentada.

Eventos Posteriores al Cierre

El ente público no tiene hechos ocurridos en el periodo posterior al que informa, que proporcionen mayor evidencia sobre eventos que le afectan económicamente y que no se conocían a la fecha de cierre.

Partes Relacionadas

Se manifiesta que en la Agencia de Tecnologías e Innovación Digital no existen partes relacionadas que pudieran ejercer influencia significativa sobre la toma de decisiones financieras y operativas.

Responsabilidad Sobre la Presentación Razonable de la Información Contable

La Información Financiera fue autorizada para su emisión por los CC. MTI Moisés Juárez Rodríguez, en su carácter de Director General; y el P.C.P. Jordán Cristopher Cruz Manuel, en su carácter de Director Administrativo; y “bajo protesta de decir verdad que los Estados Financieros y sus Notas son razonablemente correctos y son responsabilidad del emisor”.



GOBIERNO DEL ESTADO
DE OAXACA



NOTAS DE DESGLOSE

NOTAS AL ESTADO DE ACTIVIDADES

Ingresos y Otros Beneficios

Se clasifican de manera armónica permitiendo una clasificación de los ingresos presupuestarios acorde a las disposiciones legales, así como a las normas y criterios contables aplicables, dando como resultado la siguiente información: los ingresos corresponden a los recursos que se reciben de ingresos propios provenientes de recursos fiscales (de libre disposición); Participaciones federales; y, Convenios e Incentivos Derivados de la Colaboración Fiscal para el Estado del Fondo de Estabilización de los Ingresos de las Entidades Federativas a través de las ministraciones registradas en la cuenta 4.2.2.1.0 transferencias, asignaciones, subsidios y subvenciones, y pensiones y jubilaciones que representa el 100% de los recursos que fueron devengados a través de las cuentas por liquidar certificadas, por lo que del 1 de enero al 31 de diciembre del ejercicio 2025, se tienen ingresos acumulados por \$47,261,142 pesos.

Gastos y Otras Pérdidas:

Por lo que se refiere al rubro de gastos y otras pérdidas que corresponden a lo comprometido de las partidas presupuestarias contenidas en el clasificador por objeto del gasto, durante el periodo del 1 enero al 31 de diciembre del ejercicio 2025 el organismo realizó gastos de funcionamiento por la cantidad de \$27,915,171 pesos y de la asignación ordinaria de operación por la cantidad de \$3,905,024 pesos y de otros gastos y perdidas extraordinarias por \$188,853.

NOTAS AL ESTADO DE SITUACIÓN FINANCIERA

Activo

Efectivo y Equivalentes

El rubro de efectivo y equivalentes al 31 de diciembre de 2025, representa los recursos disponibles del órgano a través de las cuentas de Bancos en Moneda Nacional mismo que refleja un saldo por \$15,240,677 correspondientes a:



GOBIERNO DEL ESTADO
DE OAXACA



CUENTA BANCARIA	SALDO	DESCRIPCIÓN
CTA 072610013236749508 FONDO ROTATORIO 2025	5	El saldo de esta cuenta corresponde al depósito por apertura de la cuenta bancaria y de los productos financieros generados en el mes de diciembre, que serán transferidos a la Secretaría de Finanzas.
CTA. 072610013236749786 SERVICIOS PERSONALES 2025	2,196,374	El saldo de esta cuenta corresponde al depósito por apertura de la cuenta bancaria; recurso pendiente de pago, por concepto de cuota patronal IMSS, INFONAVIT e ISR (ISSS) y, de los productos financieros generados en el mes de diciembre, los cuales serán transferidos a la Secretaría de Finanzas, en el mes siguiente.
CTA. 072610013236749692 GASTOS DE OPERACION 2025	1,075,560	El saldo de esta cuenta lo integra el depósito por apertura de la cuenta bancaria y de los pagos pendientes de los gastos generados por los servicios para programas adicionales del mes de diciembre.
CTA.012610001262795899 ACTUAL. DE LA INFRA SERVIDORES HIPERCON ADMON PUB EDO OAX 2025	11,968,738	El saldo de esta cuenta lo integra el depósito por apertura de la cuenta bancaria y de los pagos pendientes al proveedor AXTEL, S.A.B. DE C.V. derivado de la contratación para la actualización de la Infraestructura de los Servidores de Hiperconvergencia para la Administración Pública, según cuenta por Liquidar Certificada número 222.
TOTAL	15,240,677	

Derechos a recibir Efectivo y Equivalentes y Bienes o Servicios

El saldo que se expresa en el Estado de Situación Financiera en este rubro asciende a \$386,921 pesos mismo que se integra por; los **Gastos a comprobar** por la cantidad de \$3,062 pesos, por las **Provisiones a Terceros** (Retenciones de impuesto y descuentos realizados vía nómina a trabajadores) por la cantidad de \$17,497 pesos saldo que disminuirá cuando se enteren los impuestos y paguen los descuentos de los trabajadores del Organismo Descentralizado; **Otros deudores** \$365,039 por el pago del 3% del impuesto sobre nóminas del personal de mandos medios y superiores; por gastos de instalación de diversos bienes, pago del servicio de impresión, copiado y escaneo y compra de suministros diversos, pendientes de pago por la Secretaría de Finanzas y por la cantidad de \$1,323 correspondiente a **comisiones pendientes de bonificar**.

Para este rubro el vencimiento es menor a 90 días por la naturaleza de las cuentas.



GOBIERNO DEL ESTADO
DE OAXACA



Inventarios

No cuenta con esta información toda vez que la Entidad no tiene inventarios de bienes disponibles para su transformación.

Almacenes

La Entidad no tiene información que reportar en este rubro.

Inversiones Financieras

Al 31 de Diciembre de 2025, no se cuentan con Fideicomisos, Mandatos y Contratos Análogos, ni saldos e integración en las cuentas de Participaciones y Aportaciones de Capital, Inversiones a Largo Plazo y Títulos y Valores a Largo Plazo.

Bienes Muebles, Inmuebles e Intangibles

El rubro 1.2.4 de Bienes Muebles asciende a \$82,147,675 pesos mismos que corresponden al valor de los Bienes Muebles propiedad de la Agencia de Tecnologías e Innovación Digital en virtud de lo dispuesto en el artículo 19 fracción VII de la Ley General de Contabilidad Gubernamental, cuenta que durante el mes de diciembre de 2025 dentro de los principales incrementos en la cuenta 1.2.4.1.3 Equipo de Cómputo y de Tecnologías de la Información por la actualización de la infraestructura de servidores de hiperconvergencia para la administración pública estatal según cuenta por Liquidar Certificada número 222.

En el rubro 1.2.5. de Activos Intangibles refleja el saldo de \$9,376,435 pesos por el valor aproximado de software y programas de informática adquiridos en varios ejercicios, activos que son propiedad de la Agencia de Tecnologías e Innovación Digital. Representa el monto de derechos por el uso de activos de propiedad industrial, comercial, intelectual y otros, según las Reglas de Registro y Valuación del Activo en su apartado número 3. Cuenta que durante el mes de diciembre de 2025 reflejó movimientos por incrementos en la cuenta 1.2.5.4.1 Licencias informáticas e Intelectuales por la adquisición de bienes diversos para promover servicios de internet inalámbrico y de licencias informáticas según cuentas por Liquidar Certificadas número 212, 215, 219 y 220.

Por lo que corresponde al rubro 1.2.6 de depreciación deterioro y amortización acumulada de bienes refleja el saldo de \$44,102,409 pesos el cual corresponde a la depreciación acumulada del ejercicio y de ejercicios



GOBIERNO DEL ESTADO
DE OAXACA



anteriores; correspondiente al Acuerdo por el que se Reforman las Reglas de Registro y Valuación del Patrimonio.

Estimaciones y Deterioros

En el periodo reportado no se reflejaron movimientos por estimaciones de cuentas incobrables ni deterioros de bienes.

Otros Activos

No se cuenta con otros activos a cargo de la Agencia como organismo público descentralizado.

Pasivo

Cuentas y Documentos por pagar

El saldo de este rubro al 31 de Diciembre de 2025 asciende a la cantidad de \$ 15,627,598 pesos detallados de la siguiente forma:

PASIVO		VENCIMIENTO EN DÍAS	
CUENTA	DESCRIPCIÓN	DE 1 A 90 DÍAS	DE 181 A 365 DÍAS
2.1.1.2.1 Deudas por Adquisición de Bienes y Contratación de Servicios por Pagar a corto plazo	El saldo de esta cuenta representa el adeudo al proveedor AXTEL, S.A.B. DE C.V. derivado de la actualización de la Infraestructura de los Servidores de Hiperconvergencia para la Administración Pública, según cuenta por Liquidar Certificada número 222.	11,968,738	
2.1.1.5.1 Transferencias Internas y asignaciones al Sector Público	El saldo de esta cuenta se integra principalmente por transferencias internas y asignaciones para el pago de gastos de operación por servicios adicionales, servicios personales.	2,142,628	
2.1.1.7.1 Retenciones de Impuestos por pagar a cp	El saldo de esta cuenta corresponde a retenciones efectuadas por concepto de Impuestos Sobre Nómina, el saldo disminuirá al enterar las retenciones y se efectúe el pago correspondiente.	1,447,295	
2.1.1.7.2 Retenciones del Sistema de Seguridad Social por pagar a cp	El saldo de esta cuenta corresponde a retenciones efectuadas al Sistema de Seguridad Social relativas al personal de la Agencia y seguros de vida de los meses de diciembre, el saldo disminuirá al enterar las retenciones y se efectúe el pago correspondiente	67,143	



GOBIERNO DEL ESTADO
DE OAXACA



2.11.9.9 Otras cuentas por pagar a cp	El saldo se integra principalmente por los intereses generados en las cuentas bancarias utilizadas para la administración de los recursos públicos, de las cuentas bancaria Servicios Personales 2025; Gastos de Operación 2025 y Fondo Rotatorio 2025	1,793	
	TOTAL	15,627,597	0

Se estima la desagregación de las Cuentas y Documentos por pagar de acuerdo al análisis del saldo de cada una de las cuentas, destacando que, en el caso no existen cuentas clasificadas con vencimiento de 91 a 180 días y mayores a 365 días.

Fondos y Bienes de Terceros en Garantía y/o Administración

No se cuentan con recursos localizados en Fondos de Bienes de Terceros en Garantía y/o Administración a corto y largo plazo, que afecten o pudieran afectar financieramente a la Entidad.

Pasivos Diferidos

No se reflejan cuentas de pasivos diferidos que impacten o pudieran impactar financieramente a la Agencia.

Provisiones

De conformidad a las Reglas Específicas del Registro y Valoración del Patrimonio, en específico al numeral -12. Provisiones para demandas, juicios y contingencias, establece que representa el monto de las obligaciones a cargo del ente público, originadas en circunstancias ciertas, cuya exactitud del valor depende de un hecho futuro; estas obligaciones deben ser justificables y su medición monetaria debe ser confiable. Derivado de lo anterior, no se registran provisiones en la Agencia.

Otros Pasivos

No se cuenta con información de otros pasivos circulantes y no circulantes.

NOTAS AL ESTADO DE VARIACIÓN EN LA HACIENDA PÚBLICA

La cuenta Actualizaciones de la Hacienda Pública/Patrimonio refleja el saldo de \$32,169,607 pesos que corresponde a derechos e inversiones que tiene un ente público menos sus deudas. Por lo tanto, el reconocimiento y valuación que se tenga de los activos y los pasivos repercutirá en la misma



GOBIERNO DEL ESTADO
DE OAXACA



proporción en el valor de la hacienda pública/patrimonio, cuenta que no reflejo decrementos por baja de los bienes adquiridos en el mes de diciembre 2025.

NOTAS AL ESTADO DE FLUJOS DE EFECTIVO

1. Del análisis de las cifras del periodo actual de 1 enero al 31 de diciembre 2025 y periodo anterior diciembre 2024 del Efectivo y Equivalentes, refleja las siguientes cifras:

Efectivo y Equivalentes		
Concepto	2025	2024
Efectivo	0	0
Bancos/tesorería	0	0
Bancos/dependencias y otros	15,240,677	0
Inversiones temporales (hasta 3 meses)	0	0
Fondos con afectación específica	0	0
Depósitos de fondos de terceros en garantía y/o administración	0	0
Otros efectivos y equivalentes	0	0
TOTAL	15,240,677	0

Este rubro representa los recursos disponibles de la Entidad a través de la cuenta Bancos Moneda Nacional mismo que refleja un saldo por \$15,240,677 pesos correspondientes a 4 cuentas bancarias utilizadas para la administración de los recursos presupuestales, siendo que las cuentas tienen mayor actividad corresponden a gastos de operación y servicios personales pendientes del pago así como al fondo rotatorio utilizado para el pago de gastos urgentes e imprevistos, derivados de la operatividad de la Agencia y una cuenta aperturada en el mes de diciembre para pago de Actualización de Servidores para Hiperconvergencia de la Administración Pública Estatal.

2. Detalle de las adquisiciones de las Actividades de Inversión efectivamente pagadas, en el apartado de aplicación, de las cuales se realizaron operaciones durante el periodo actual diciembre 2025 y periodo anterior diciembre 2024, conforme lo siguiente:



GOBIERNO DEL ESTADO
DE OAXACA



Adquisiciones de Actividades de Inversión efectivamente pagadas		
Concepto	2025	2024
Bienes Inmuebles, Infraestructura y Construcciones en Proceso	0	0
Terrenos	0	0
Viviendas	0	0
Edificios no Habitacionales	0	0
Infraestructura	0	0
Construcciones en Proceso en Bienes de Dominio Público	0	0
Construcciones en Proceso en Bienes Propios	0	0
Otros Bienes Inmuebles	0	0
Bienes Muebles	15,440,947	0
Mobiliario y Equipo de Administración	12,930,002	0
Mobiliario y Equipo Educativo y Recreativo	0	0
Equipo e Instrumental Médico y de Laboratorio	0	0
Vehículos y Equipo de Transporte	0	0
Equipo de Defensa y Seguridad	0	0
Maquinaria, Otros Equipos y Herramientas	0	0
Colecciones, Obras de Arte y Objetos Valiosos	0	0
Activos Biológicos	0	0
Otras Inversiones	2,510,945	0

3. La Conciliación de los Flujos de Efectivo Netos de las Actividades de Operación y los saldos de Resultados del Ejercicio (Ahorro/Desahorro), refleja los siguientes saldos en el periodo reportado.

CONCILIACIÓN DE FLUJOS DE EFECTIVO NETOS		
Concepto	2025	2024
Resultados del Ejercicio Ahorro/Desahorro	15,252,094	0
Movimientos de partidas (o rubros) que no afectan al efectivo	15,429,530	0
Depreciación	188,853	0
Amortización	0	0
Incrementos en las provisiones	0	0
Incremento en inversiones producido por revaluación	0	0
Ganancia/pérdida en venta de bienes muebles, inmuebles e intangibles	0	0
Incremento en cuentas por cobrar	0	0
Otras operaciones	15,627,598	0
Otras aplicaciones	386,921	0
Flujos de Efectivo Netos de las Actividades de Operación	30,681,624	0



GOBIERNO DEL ESTADO
DE OAXACA



CONCILIACIÓN ENTRE LOS INGRESOS PRESUPUESTARIOS Y CONTABLES, ASÍ COMO ENTRE LOS EGRESOS PRESUPUESTARIOS Y LOS GASTOS CONTABLES

El presupuesto que maneja la Agencia corresponde a las ministraciones asignadas por la Secretaría de Finanzas, provenientes de recursos fiscales (de libre disposición) y Participaciones federales, durante el periodo no existió diferencia entre los ingresos y egresos presupuestarios y contables al 31 de diciembre de 2025.

Agencia de Tecnologías e Innovación Digital	
Conciliación entre los Ingresos Presupuestarios y Contables	
Del 1 de enero al 31 de diciembre de 2025	
(Cifras en pesos)	
Concepto	2025
1. Total de Ingresos Presupuestarios	47,261,142
2. Más Ingresos Contables No Presupuestarios	0
2.1 Ingresos Financieros	0
2.2 Incremento por Variación de Inventarios	0
2.3 Disminución del Exceso de Estimaciones por Pérdida o Deterioro u Obsolescencia	0
2.4 Disminución del Exceso de Provisiones	0
2.5 Otros Ingresos y Beneficios Varios	0
2.6 Otros Ingresos Contables No Presupuestarios	0
3. Menos Ingresos Presupuestarios No Contables	0
3.1 Aprovechamientos Patrimoniales	0
3.2 Ingresos Derivados de Financiamientos	0
3.3 Otros Ingresos Presupuestarios No Contables	0
4. Total de Ingresos Contables	47,261,142



GOBIERNO DEL ESTADO
DE OAXACA



Agencia de Tecnologías e Innovación Digital		
Conciliación entre los Egresos Presupuestarios y los Gastos Contables		
Del 1 de enero al 31 de diciembre de 2025		
(Cifras en pesos)		
Concepto		2025
1. Total de Egresos Presupuestarios		47,261,142
2. Menos Egresos Presupuestarios No Contables		15,440,947
2.1	Materias Primas y Materiales de Producción y Comercialización	0
2.2	Materiales y Suministros	0
2.3	Mobiliario y Equipo de Administración	12,930,002
2.4	Mobiliario y Equipo Educativo y Recreativo	0
2.5	Equipo e Instrumental Médico y de Laboratorio	0
2.6	Vehículos y Equipo de Transporte	0
2.7	Equipo de Defensa y Seguridad	0
2.8	Maquinaria, Otros Equipos y Herramientas	0
2.9	Activos Biológicos	0
2.1	Bienes Inmuebles	0
2.11	Activos Intangibles	2,510,945
2.12	Obra Pública en Bienes de Dominio Público	0
2.13	Obra Pública en Bienes Propios	0
2.14	Acciones y Participaciones de Capital	0
2.15	Compra de Títulos y Valores	0
2.16	Concesión de Préstamos	0
2.17	Inversiones en Fideicomisos, Mandatos y Otros Análogos	0
2.18	Provisiones para Contingencias y Otras Erogaciones Especiales	0
2.19	Amortización de la Deuda Pública	0
2.2	Adeudos de Ejercicios Fiscales Anteriores (ADEFAS)	0
2.21	Otros Egresos Presupuestarios No Contables	0
3. Más Gastos Contables No Presupuestarios		188,852
3.1	Estimaciones, Depreciaciones, Deterioros, Obsolescencia y Amortizaciones	188,852
3.2	Provisiones	0
3.3	Disminución de Inventarios	0
3.4	Otros Gastos	0
3.5	Inversión Pública no Capitalizable	0
3.6	Materiales y Suministros (consumos)	0
3.7	Otros Gastos Contables No Presupuestarios	0
4. Total de Gastos Contables		32,009,048



NOTAS DE MEMORIA (CUENTAS DE ORDEN)

Las cuentas de orden tanto se utilizan para registrar movimientos de valores que no afecten o modifiquen el Estado de Situación Financiera del ente público; sin embargo, su incorporación es necesaria con fines de recordatorio, de control y en general sobre los aspectos administrativos, o bien, para consignar sus derechos o responsabilidades contingentes que puedan, o no, presentarse en el futuro.

Las cuentas que se manejan para efectos de estas Notas son las siguientes:

Cuentas de Orden Contables:

- Valores
- Emisión de Obligaciones
- Avales y Garantías
- Juicios.
- Inversión Mediante Proyectos para Prestación de Servicios (PPS) y Similares.
- Bienes Concesionados o en Comodato.

La Agencia no cuenta con información en los rubros arriba señalados.

Cuentas de Orden Presupuestario

Cuentas de ingresos

Cuentas de Orden Presupuestarias de Ingresos	
Concepto	2025
Ley de Ingresos Estimada	0
Ley de Ingresos por Ejecutar	0
Modificaciones a la Ley de Ingresos Estimada	0
Ley de Ingresos Devengada	0
Ley de Ingresos Recaudada	0

Es competencia exclusiva de la SEFIN el manejo de las cuentas 8.1.1 Ley de Ingresos Estimada a la 8.1.5 Ley de Ingresos Recaudada, sin embargo, es de destacar que en el rubro 4. Ingresos y otros beneficios, específicamente en la cuenta 4.2.2 transferencias, asignaciones, subsidios y subvenciones, y pensiones y jubilaciones, se reflejan los recursos ministrados por la SEFIN a la Entidad del 1 de enero al 31 de diciembre de 2025 los cuales ascienden a \$ 47,261,142 pesos.



GOBIERNO DEL ESTADO DE OAXACA



Cuentas de egresos

Cuentas de Orden Presupuestarias de Egresos	
Concepto	2025
Presupuesto de Egresos Aprobado	0
Presupuesto de Egresos por Ejercer	0
Modificaciones al Presupuesto de Egresos Aprobado	47,261,142
Presupuesto de Egresos Comprometido	47,261,142
Presupuesto de Egresos Devengado	47,261,142
Presupuesto de Egresos Ejercido	47,261,142
Presupuesto de Egresos Pagado	34,215,218

“Bajo protesta de decir verdad declaramos que los Estados Financieros y sus notas, son razonablemente correctos y son responsabilidad del emisor”


P.C.P. JORDAN CRISTOPHER CRUZ MANUEL
 DIRECTOR ADMINISTRATIVO
 DIRECCIÓN ADMINISTRATIVA DE TECNOLOGÍAS E INNOVACIÓN DIGITAL
 GOBIERNO DEL ESTADO DE OAXACA
 2022-2028


M.T.I. MOISÉS JUÁREZ RODRÍGUEZ
 DIRECTOR GENERAL DE LA AGENCIA DE TECNOLOGÍAS E INNOVACIÓN DIGITAL
 GOBIERNO DEL ESTADO DE OAXACA
 DIRECCIÓN GENERAL DE TECNOLOGÍAS E INNOVACIÓN DIGITAL
 2022-2028



GOBIERNO DEL ESTADO
DE OAXACA



INFORME SOBRE PASIVOS CONTINGENTES

En el periodo comprendido del 01 de Enero al 31 de Diciembre de 2025, la Agencia de Tecnologías e Innovación Digital no tiene dentro de sus pasivos, alguno que se considere como pasivo contingente, por lo que no reporta información en este informe.



UR587 AGENCIA DE TECNOLOGÍAS E INNOVACIÓN DIGITAL
Estado Analítico de Ingresos Presupuestarios
Del 01 de enero al 31 de Diciembre del 2025.
(En pesos)



GOBIERNO DEL ESTADO DE BAJA CALIFORNIA

Rubro de Ingresos	Ingreso					
	Estimado	Ampliaciones y Reducciones	Modificado	Devengado	Recaudado	Diferencia
	(1)	(2)	(3=1+2)	(4)	(5)	(6=5-1)
Impuestos						
Cuotas y Aportaciones de Seguridad Social						
Contribuciones de Mejoras						
Derechos						
Productos						
Aprovechamientos						
Ingresos por Ventas de Bienes, Prestación de Servicios y Otros Ingresos						
Participaciones, Aportaciones, Convenios, Incentivos derivados de colaboración fiscal y Fondos distintos de aportaciones *						
Transferencias, Asignaciones, Subsidios y Subvenciones, y Pensiones y Jubilaciones	0	47,261,142	47,261,142	47,261,142	47,261,142	47,261,142
Ingresos Derivados de Financiamientos						
Total	0	47,261,142	47,261,142	47,261,142	47,261,142	47,261,142
				Ingresos excedentes		

Estado Analítico de Ingresos Por Fuente de Financiamiento	Ingreso					
	Estimado	Ampliaciones y Reducciones	Modificado	Devengado	Recaudado	Diferencia
	(1)	(2)	(3=1+2)	(4)	(5)	(6=5-1)
Ingresos del Poder Ejecutivo Federal o Estatal y de los Municipios						
Impuestos						
Cuotas y Aportaciones de Seguridad Social						
Contribuciones de Mejoras						
Derechos						
Productos						
Aprovechamientos						
Participaciones, Aportaciones, Convenios, Incentivos derivados de colaboración fiscal y Fondos distintos de aportaciones *						
Transferencias, Asignaciones, Subsidios y Subvenciones, y Pensiones y Jubilaciones						
Ingresos de los Entes Públicos de los Poderes Legislativo y Judicial, de los Órganos Autónomos y del Setor Paraestatal o Paramunicipal, así como de las Empresas Productivas del Estado	-	47,261,142	47,261,142	47,261,142	47,261,142	47,261,142
Cuotas y Aportaciones de Seguridad Social						
Productos						
Ingresos por Ventas de Bienes, Prestación de Servicios y Otros Ingresos						
Transferencias, Asignaciones, Subsidios y Subvenciones, y Pensiones y Jubilaciones	-	47,261,142	47,261,142	47,261,142	47,261,142	47,261,142
Ingresos Derivados de Financiamientos						
Ingresos Derivados de Financiamientos						
TOTAL	-	47,261,142	47,261,142	47,261,142	47,261,142	47,261,142
				Ingresos excedentes		



ESTADO ANALITICO DEL EJERCICIO DEL PRESUPUESTO DE EGRESOS
CLASIFICACION POR OBJETO DEL GASTO (CAPITULO-CONCEPTO)

Cve	Concepto	Aprobado 1	Ampliaciones / Reducciones 2= (3-1)	Modificado 3 = (1+2)	Devengado 4	Pagado 5	Subejercicio 6 = (3-4)
587	AGENCIA DE TECNOLOGÍAS E INNOVACIÓN DIGITAL						
4	TRANSFERENCIAS, ASIGNACIONES, SUBSIDIOS Y OTRAS AYUDAS	0.00	31,820,195.25	31,820,195.25	31,820,195.25	21,771,947.00	0.00
1	TRANSFERENCIAS INTERNAS Y ASIGNACIONES AL SECTOR PÚBLICO	0.00	31,820,195.25	31,820,195.25	31,820,195.25	21,771,947.00	0.00
5	BIENES MUEBLES, INMUEBLES E INTANGIBLES	0.00	15,440,947.01	15,440,947.01	15,440,947.01	104,275.61	0.00
1	MOBILIARIO Y EQUIPO DE ADMINISTRACIÓN	0.00	12,930,002.00	12,930,002.00	12,930,002.00	0.00	0.00
9	ACTIVOS INTANGIBLES	0.00	2,510,945.01	2,510,945.01	2,510,945.01	104,275.61	0.00
	TOTAL DEPENDENCIA / ENTIDAD	0.00	47,261,142.26	47,261,142.26	47,261,142.26	21,876,222.61	0.00



ESTADO ANALITICO DEL EJERCICIO DEL PRESUPUESTO DE EGRESOS
CLASIFICACION ECONOMICA (POR TIPO DE GASTO)

Cve	Concepto	Aprobado 1	Ampliaciones / Reducciones 2= (3-1)	Modificado 3 = (1+2)	Devengado 4	Pagado 5	Subejercicio 6 = (3-4)
587	AGENCIA DE TECNOLOGÍAS E INNOVACIÓN DIGITAL						
1	GASTO CORRIENTE	0.00	31,820,195.25	31,820,195.25	31,820,195.25	21,771,947.00	0.00
2	GASTO DE CAPITAL	0.00	15,440,947.01	15,440,947.01	15,440,947.01	104,275.61	0.00
	TOTAL DEPENDENCIA / ENTIDAD:	0.00	47,261,142.26	47,261,142.26	47,261,142.26	21,876,222.61	0.00



ESTADO ANALITICO DEL EJERCICIO DEL PRESUPUESTO DE EGRESOS
CLASIFICACION ADMINISTRATIVA

Cve	Concepto	Aprobado 1	Ampliaciones / Reducciones 2= (3-1)	Modificado 3 = (1+2)	Devengado 4	Pagado Transferido 5	Subejercicio 6 = (3-4)
5	ORGANISMOS PÚBLICOS DESCENTRALIZADOS	0.00	47,261,142.26	47,261,142.26	47,261,142.26	21,876,222.61	0.00
87	AGENCIA DE TECNOLOGÍAS E INNOVACIÓN DIGITAL	0.00	47,261,142.26	47,261,142.26	47,261,142.26	21,876,222.61	0.00
	TOTAL DEL GASTO:	0.00	47,261,142.26	47,261,142.26	47,261,142.26	21,876,222.61	0.00



ESTADO ANALITICO DEL EJERCICIO DEL PRESUPUESTO DE EGRESOS
CLASIFICACION FUNCIONAL (FINALIDAD Y FUNCION)

Cve	Concepto	Aprobado 1	Ampliaciones / Reducciones 2= (3-1)	Modificado 3 = (1+2)	Devengado 4	Pagado 5	Subejercicio 6 = (3-4)
587	AGENCIA DE TECNOLOGÍAS E INNOVACIÓN DIGITAL						
1	GOBIERNO	0.00	47,261,142.26	47,261,142.26	47,261,142.26	21,876,222.61	0.00
8	OTROS SERVICIOS GENERALES	0.00	47,261,142.26	47,261,142.26	47,261,142.26	21,876,222.61	0.00
	TOTAL DEPENDENCIA / ENTIDAD	0.00	47,261,142.26	47,261,142.26	47,261,142.26	21,876,222.61	0.00



GOBIERNO DEL ESTADO
DE OAXACA



ENDEUDAMIENTO NETO
DEL 01 DE ENERO AL 31 DE DICIEMBRE DE 2025
(Pesos)

Identificación de Crédito o Instrumento	Contratación/Colocación	Amortización	Endeudamiento Neto
	A	B	C = A - B
Creditos Bancarios			
Total Créditos Bancarios	0	0	0
Otros Instrumentos de Deuda			
Total Otros Instrumentos de Deuda	0	0	0
TOTAL	0	0	0



GOBIERNO DEL ESTADO
DE OAXACA



INDICADORES DE POSTURA FISCAL
DEL 01 DE ENERO AL 31 DE DICIEMBRE DE 2025
(Pesos)

Concepto	Estimado	Devengado	Pagado ³
I. Ingresos Presupuestarios (I=1+2)	0	0	0
1. Ingresos del Gobierno de la Entidad Federativa ¹	0	0	0
2. Ingresos del Sector Paraestatal ¹	0	0	0
II. Egresos Presupuestarios (II=3+4)	0	0	0
3. Egresos del Gobierno de la Entidad Federativa ²	0	0	0
4. Egresos del Sector Paraestatal ²	0	0	0
III. Balance Presupuestario (Superávit o Déficit) (III = I - II)	0	0	0

Concepto	Estimado	Devengado	Pagado ³
III. Balance presupuestario (Superávit o Déficit)	0	0	0
IV. Intereses, Comisiones y Gastos de la Deuda	0	0	0
V. Balance Primario (Superávit o Déficit) (V= III - IV)	0	0	0

Concepto	Estimado	Devengado	Pagado ³
A. Financiamiento	0	0	0
B. Amortización de la deuda	0	0	0
C. Endeudamiento ó desendeudamiento (C = A - B)	0	0	0

1. Los Ingresos que se presentan son los ingresos presupuestarios totales sin incluir los ingresos por financiamientos. Los Ingresos del Gobierno de la Entidad Federativa corresponden a los del Poder Ejecutivo, Legislativo Judicial y Autónomos

2. Los egresos que se presentan son los egresos presupuestarios totales sin incluir los egresos por amortización. Los egresos del Gobierno de la Entidad Federativa corresponden a los del Poder Ejecutivo, Legislativo, Judicial y Órganos Autónomos

3. Para Ingresos se reportan los ingresos recaudados; para egresos se reportan los egresos pagados



ESTADO ANALITICO DEL EJERCICIO DEL PRESUPUESTO DE EGRESOS
RESUMEN POR PROGRAMA PRESUPUESTARIO

Clave	Concepto	Aprobado 1	Ampliaciones / Reducciones 2= (3-1)	Modificado 3 = (1+2)	Devengado 4	Pagado 5	Subejercicio 6 = (3-4)
5	ORGANISMOS PÚBLICOS DESCENTRALIZADOS	0.00	47,261,142.26	47,261,142.26	47,261,142.26	21,876,222.61	0.00
87	AGENCIA DE TECNOLOGÍAS E INNOVACIÓN DIGITAL	0.00	47,261,142.26	47,261,142.26	47,261,142.26	21,876,222.61	0.00
1	PROGRAMAS	0.00	47,261,142.26	47,261,142.26	47,261,142.26	21,876,222.61	0.00
2	DESEMPEÑO DE LAS FUNCIONES	0.00	47,261,142.26	47,261,142.26	47,261,142.26	21,876,222.61	0.00
	TOTAL DEPENDENCIA / ENTIDAD	0.00	47,261,142.26	47,261,142.26	47,261,142.26	21,876,222.61	0.00

REPORTE DE AVANCE DE GESTIÓN

UR 587 - AGENCIA DE TECNOLOGÍAS E INNOVACIÓN DIGITAL

CUARTO TRIMESTRE 2025



Gobierno del Estado

OBJETIVO INSTITUCIONAL: CONSOLIDAR, DIRIGIR, COORDINAR Y ADMINISTRAR DE MANERA ESTRATÉGICA EL USO, DESARROLLO Y APROVECHAMIENTO DE LA INFRAESTRUCTURA TECNOLÓGICA, INFORMÁTICA, DE TELECOMUNICACIONES Y DE INTERNET, INCLUYENDO LOS CENTROS DE DATOS Y DE CÓMPUTO DE LAS DEPENDENCIAS Y ENTIDADES DE LA APE. ASIMISMO, TIENE COMO PROPÓSITO IMPULSAR LA AUTOMATIZACIÓN DE PROCESOS, EL FORTALECIMIENTO DE LA CIBERSEGURIDAD INSTITUCIONAL Y LA INNOVACIÓN DIGITAL, CON EL FIN DE MEJORAR LA EFICIENCIA GUBERNAMENTAL Y GARANTIZAR LA DIGITALIZACIÓN DE TRÁMITES Y SERVICIOS A LA CIUDADANÍA OAXAQUEÑA Y AL PÚBLICO EN GENERAL.

ALINEACIÓN PED:		MATRIZ DE INDICADORES PARA RESULTADOS:	
EJE:	02-GOBIERNO HONESTO, CERCAÑO Y TRANSPARENTE AL SERVICIO DE LOS PUEBLOS Y COMUNIDADES	FIN:	CONTRIBUIR A ASEGURAR LA EFICACIA Y EFICIENCIA DE LA ADMINISTRACIÓN PÚBLICA DEL ESTADO DE OAXACA.
TEMA:	02-ADMINISTRACIÓN EFICIENTE Y TRANSPARENTE	PROPÓSITO:	LA ADMINISTRACIÓN PÚBLICA ESTATAL GESTIONA DE MANERA EFICAZ Y EFICIENTE LOS RECURSOS HUMANOS, MATERIALES Y PATRIMONIALES.
OBJETIVO:	01-ASEGURAR LA EFICACIA Y EFICIENCIA DE LA ADMINISTRACIÓN PÚBLICA DEL ESTADO DE OAXACA	COMPONENTE:	401-SOLUCIÓN TECNOLÓGICA Y REGULATORIA PARA LA AUTOMATIZACIÓN, LA CIBERSEGURIDAD E INNOVACIÓN DIGITAL
ESTRATEGIA:	03-IMPULSAR EL USO DE LAS TECNOLOGÍAS DE LA INFORMACIÓN Y COMUNICACIÓN PARA EFICIENTAR LOS TRÁMITES Y SEVICIOS DEL GOBIERNO	ACTIVIDAD:	647-SERVICIO DE TIC Y SOLUCIÓN TECNOLÓGICA BRINDADO
LÍNEAS DE ACCIÓN:	01-BRINDAR SERVICIOS TECNOLÓGICOS A LAS DEPENDENCIA Y ENTIDADES DE LA ADMINISTRACIÓN PÚBLICA ESTATAL PARA GARANTIZAR LA OPERACIÓN ÓPTIMA		
UE:	001-AGENCIA DE TECNOLOGÍAS E INNOVACIÓN DIGITAL		

ESTRUCTURA PROGRAMATICA							
PROGRAMA		SUBPROGRAMA		PROYECTO		OBRA/ACTIVIDAD	
115-ADMINISTRACIÓN EFICAZ Y EFICIENTE DE LOS RECURSOS DEL GOBIERNO DEL ESTADO		06-IMPLEMENTACIÓN DE SOLUCIONES TECNOLÓGICAS		000--		001- BRINDAR SERVICIOS DE TIC Y SOLUCIONES TECNOLÓGICAS	
POBLACIÓN O ÁREA DE ENFOQUE POTENCIAL	ATRIBUTO DE LA POBLACIÓN O ÁREA DE ENFOQUE:	ADMINISTRACIÓN PÚBLICA ESTATAL	HOMBRES:		MUJERES:	TOTAL:	104

PRESUPUESTO ANUAL							
Aprobado	Ampliación	Reducción	Modificado	EJERCIDO T1	EJERCIDO T2	EJERCIDO T3	EJERCIDO T4
0.00	21,409,079.34	2,389,521.71	19,019,557.63	0.00	0.00	5,357,384.93	13,662,172.70
						TOTAL EJERCIDO AL TRIMESTRE VIGENTE	19,019,557.63

PRESUPUESTO TRIMESTRAL DE LA ACTIVIDAD							
Aprobado	Modificado	Comprometido	Devengado	Ejercido	% de Ejercido Vs. Modificado		
0.00	13,662,172.70	13,662,172.69	13,662,172.70	13,662,172.70	100.00		

DATOS DEL INDICADOR							
Nombre :	PORCENTAJE DE SERVICIOS DE TIC Y DE SOLUCIONES TECNOLÓGICAS BRINDADAS			Número de indicador :	935		
Definición :	MIDE EL PORCENTAJE DE SERVICIOS BRINDADOS A TRAVÉS DE ASESORÍAS Y SOPORTE TÉCNICO ESPECIALIZADO RELACIONADOS A LA INFRAESTRUCTURA TECNOLÓGICA Y SERVICIOS DE RED, VOZ Y DATOS, ASI COMO EL DESARROLLO Y MEJORA DE SISTEMAS, PORTALES Y HERRAMIENTAS TECNOLÓGICAS PARA AGILIZAR LOS PROCESOS DE GESTIÓN, TRÁMITES Y SERVICIOS DE LAS DEPENDENCIAS Y ENTIDADES						
Método de Cálculo :	(NÚMERO DE SERVICIOS DE TIC Y DE SOLUCIONES TECNOLÓGICAS BRINDADAS / NÚMERO DE SERVICIOS DE TIC Y DE SOLUCIONES TECNOLÓGICAS SOLICITADAS)*100						
Tipo	Dimensión	Frecuencia de Medición	Forma de cálculo del indicador	Tipo de Valor	Sentido Esperado		
GESTIÓN	EFICACIA	TRIMESTRAL	PORCENTAJE	FLUJO	ASCENDENTE		

MEDIOS DE VERIFICACIÓN / FUENTE INFORMACIÓN				SUPUESTO			
REPORTE TRIMESTRAL DE AVANCES EN LOS SERVICIOS DE TIC Y DE SOLUCIONES TECNOLÓGICAS BRINDADAS, BAJO RESGUARDO DE LA DIRECCIÓN DE PLANEACIÓN Y MANTENIMIENTO DE SISTEMAS DE LA AGENCIA DE TECNOLOGÍAS E INNOVACIÓN DIGITAL, CD. JUDICIAL, EDIFICIO SAÚL MARTÍNEZ, NIVEL 3				LAS DEPENDENCIAS Y ENTIDADES PRESENTAN INFORMACIÓN COMPLETA EN TIEMPO Y FORMA DE LA SOLUCIÓN, SERVICIO O SOPORTE TÉCNICO REQUERIDO.			

DATOS DE LA META							
Definición de la variable Meta:	1 - MIDE LOS SERVICIOS BRINDADOS A TRAVÉS DE ASESORÍAS Y SOPORTE TÉCNICO ESPECIALIZADO RELACIONADOS A LA INFRAESTRUCTURA TECNOLÓGICA Y SERVICIOS DE RED, VOZ Y DATOS, ASI COMO EL DESARROLLO Y MEJORA DE SISTEMAS, PORTALES Y HERRAMIENTAS TECNOLÓGICAS PARA AGILIZAR LOS PROCESOS DE GESTIÓN, TRÁMITES Y SERVICIOS DE LAS DEPENDENCIAS Y ENTIDADES						
Unidad de medida:	25 - NÚMERO						

LÍNEA BASE				VALOR PROGRAMADO ANUAL			
AÑO	2025	VALOR	0.00	AÑO	2025	VALOR	14.00

AVANCE TRIMESTRAL OBRA/ACTIVIDAD							
METAS	1er.TRIMESTRE	2o.TRIMESTRE	3er.TRIMESTRE	4o.TRIMESTRE	CUMPLIMIENTO DE METAS		
PROGRAMACIÓN INICIAL	0.00	0.00	5.00	9.00	T1+T2+T3+T4	14.00	
PROGRAMACIÓN ACTUALIZADA	0.00	0.00	5.00	15.00	T1+T2+T3+T4	20.00	
METAS ALCANZADAS	0.00	0.00	21.00	15.00	T1+T2+T3+T4	36.00	
PORCENTAJE ALCANZADO TRIMESTRAL	0.00	0.00	420.00	100.00	PORCENTAJE ALCANZADO ANUAL	180.00	

PORCENTAJE DE CUMPLIMIENTO ALCANZADO EN EL TRIMESTRE: 100.00 %

REPORTE DE AVANCE DE GESTIÓN

UR 587 - AGENCIA DE TECNOLOGÍAS E INNOVACIÓN DIGITAL

CUARTO TRIMESTRE 2025



UE: 001-AGENCIA DE TECNOLOGÍAS E INNOVACIÓN DIGITAL

ESTRUCTURA PROGRAMATICA											
PROGRAMA		SUBPROGRAMA		PROYECTO			OBRA/ACTIVIDAD				
115-ADMINISTRACIÓN EFICAZ Y EFICIENTE DE LOS RECURSOS DEL GOBIERNO DEL ESTADO		06-IMPLEMENTACIÓN DE SOLUCIONES TECNOLÓGICAS		001-ACTUALIZACIÓN DE LA INFRAESTRUCTURA DE SERVIDORES DE HIPERCONVERGENCIA PARA LA ADMINISTRACIÓN PÚBLICA DEL ESTADO DE OAXACA			001-ACTUALIZACIÓN DE LA INFRAESTRUCTURA DE SERVIDORES DE HIPERCONVERGENCIA PARA LA ADMINISTRACIÓN PÚBLICA DEL ESTADO DE OAXACA				
POBLACIÓN O ÁREA DE ENFOQUE POTENCIAL	ATRIBUTO DE LA POBLACIÓN O ÁREA DE ENFOQUE:	ADMINISTRACIÓN PÚBLICA ESTATAL		HOMBRES:		MUJERES:		TOTAL:	104		
PRESUPUESTO ANUAL											
Aprobado	Ampliación	Reducción	Modificado	EJERCIDO T1		EJERCIDO T2		EJERCIDO T3			
0.00	12,100,000.00	131,261.52	11,968,738.48	0.00		0.00		0.00			
								TOTAL EJERCIDO AL TRIMESTRE VIGENTE		11,968,738.48	
PRESUPUESTO TRIMESTRAL DE LA ACTIVIDAD											
Aprobado		Modificado		Comprometido		Devengado		Ejercido			
0.00		11,968,738.48		11,968,738.48		11,968,738.48		11,968,738.48			
%										100.00	
DATOS DEL INDICADOR											
Nombre :	PORCENTAJE DE SERVICIOS DE TIC Y DE SOLUCIONES TECNOLÓGICAS BRINDADAS				Número de indicador :	935					
Definición :	MIDE EL PORCENTAJE DE SERVICIOS BRINDADOS A TRAVÉS DE ASESORÍAS Y SOPORTE TÉCNICO ESPECIALIZADO RELACIONADOS A LA INFRAESTRUCTURA TECNOLÓGICA Y SERVICIOS DE RED, VOZ Y DATOS, ASÍ COMO EL DESARROLLO Y MEJORA DE SISTEMAS, PORTALES Y HERRAMIENTAS TECNOLÓGICAS PARA AGILIZAR LOS PROCESOS DE GESTIÓN, TRÁMITES Y SERVICIOS DE LAS DEPENDENCIAS Y ENTIDADES										
Método de Cálculo :	(NÚMERO DE SERVICIOS DE TIC Y DE SOLUCIONES TECNOLÓGICAS BRINDADAS / NÚMERO DE SERVICIOS DE TIC Y DE SOLUCIONES TECNOLÓGICAS SOLICITADAS)*100										
Tipo	Dimensión		Frecuencia de Medición		Forma de cálculo del indicador		Tipo de Valor		Sentido Esperado		
GESTIÓN	EFICACIA		TRIMESTRAL		PORCENTAJE		FLUJO		ASCENDENTE		
MEDIOS DE VERIFICACIÓN / FUENTE INFORMACIÓN					SUPUESTO						
REPORTE TRIMESTRAL DE AVANCES EN LOS SERVICIOS DE TIC Y DE SOLUCIONES TECNOLÓGICAS BRINDADAS, BAJO RESGUARDO DE LA DIRECCIÓN DE PLANEACIÓN Y MANTENIMIENTO DE SISTEMAS DE LA AGENCIA DE TECNOLOGÍAS E INNOVACIÓN DIGITAL, CD. JUDICIAL, EDIFICIO SAÚL MARTÍNEZ, NIVEL 3					LAS DEPENDENCIAS Y ENTIDADES PRESENTAN INFORMACIÓN COMPLETA EN TIEMPO Y FORMA DE LA SOLUCIÓN, SERVICIO O SOPORTE TÉCNICO REQUERIDO.						
DATOS DE LA META											
Definición de la variable Meta:	1 - MIDE LOS SERVICIOS BRINDADOS A TRAVÉS DE ASESORÍAS Y SOPORTE TÉCNICO ESPECIALIZADO RELACIONADOS A LA INFRAESTRUCTURA TECNOLÓGICA Y SERVICIOS DE RED, VOZ Y DATOS, ASÍ COMO EL DESARROLLO Y MEJORA DE SISTEMAS, PORTALES Y HERRAMIENTAS TECNOLÓGICAS PARA AGILIZAR LOS PROCESOS DE GESTIÓN, TRÁMITES Y SERVICIOS DE LAS DEPENDENCIAS Y ENTIDADES										
Unidad de medida:	25 - NÚMERO										
LÍNEA BASE					VALOR PROGRAMADO ANUAL						
AÑO	2025		VALOR		0.00		AÑO	2025		VALOR	1.00
AVANCE TRIMESTRAL OBRA/ACTIVIDAD											
METAS	1er.TRIMESTRE		2o.TRIMESTRE		3er.TRIMESTRE		4o.TRIMESTRE		CUMPLIMIENTO DE METAS		
PROGRAMACIÓN INICIAL	0.00		0.00		0.00		1.00		T1+T2+T3+T4	1.00	
PROGRAMACIÓN ACTUALIZADA	0.00		0.00		0.00		1.00		T1+T2+T3+T4	1.00	
METAS ALCANZADAS	0.00		0.00		0.00		1.00		T1+T2+T3+T4	1.00	
PORCENTAJE ALCANZADO TRIMESTRAL	0.00		0.00		0.00		100.00		PORCENTAJE ALCANZADO ANUAL	100.00	

PORCENTAJE DE CUMPLIMIENTO ALCANZADO EN EL TRIMESTRE: 100.00 %

REPORTE DE AVANCE DE GESTIÓN

UR 587 - AGENCIA DE TECNOLOGÍAS E INNOVACIÓN DIGITAL

CUARTO TRIMESTRE 2025



UE: 001-AGENCIA DE TECNOLOGÍAS E INNOVACIÓN DIGITAL

ESTRUCTURA PROGRAMATICA										
PROGRAMA		SUBPROGRAMA		PROYECTO			OBRA/ACTIVIDAD			
115-ADMINISTRACIÓN EFICAZ Y EFICIENTE DE LOS RECURSOS DEL GOBIERNO DEL ESTADO		06-IMPLEMENTACIÓN DE SOLUCIONES TECNOLÓGICAS		003-SISTEMA DE RED INALÁMBRICA WIFI PARA EL CENTRO ADMINISTRATIVO DE PODER EJECUTIVO Y JUDICIAL, GENERAL PORFIRIO DÍAZ ?SOLDADO DE LA PATRIA? EN EL MUNICIPIO DE SAN BARTOLO COYOTEPEC			001-SISTEMA DE RED INALÁMBRICA WIFI PARA EL CENTRO ADMINISTRATIVO DE PODER EJECUTIVO Y JUDICIAL, GENERAL PORFIRIO DÍAZ ?SOLDADO DE LA PATRIA? EN EL MUNICIPIO DE SAN BARTOLO COYOTEPEC			
POBLACIÓN O ÁREA DE ENFOQUE POTENCIAL	ATRIBUTO DE LA POBLACIÓN O ÁREA DE ENFOQUE:	ADMINISTRACIÓN PÚBLICA ESTATAL		HOMBRES:		MUJERES:		TOTAL:	104	
PRESUPUESTO ANUAL										
Aprobado	Ampliación	Reducción	Modificado	EJERCIDO T1		EJERCIDO T2		EJERCIDO T3		
0.00	10,550,000.00	10,550,000.00	0.00	0.00		0.00		0.00		
				TOTAL EJERCIDO AL TRIMESTRE VIGENTE						0.00
PRESUPUESTO TRIMESTRAL DE LA ACTIVIDAD										
Aprobado		Modificado		Comprometido		Devengado		Ejercido		
0.00		0.00		0.00		0.00		0.00		
DATOS DEL INDICADOR										
Nombre :	PORCENTAJE DE SERVICIOS DE TIC Y DE SOLUCIONES TECNOLÓGICAS BRINDADAS				Número de indicador :	935				
Definición :	MIDE EL PORCENTAJE DE SERVICIOS BRINDADOS A TRAVÉS DE ASESORÍAS Y SOPORTE TÉCNICO ESPECIALIZADO RELACIONADOS A LA INFRAESTRUCTURA TECNOLÓGICA Y SERVICIOS DE RED, VOZ Y DATOS, ASI COMO EL DESARROLLO Y MEJORA DE SISTEMAS, PORTALES Y HERRAMIENTAS TECNOLÓGICAS PARA AGILIZAR LOS PROCESOS DE GESTIÓN, TRÁMITES Y SERVICIOS DE LAS DEPENDENCIAS Y ENTIDADES									
Método de Cálculo :	(NÚMERO DE SERVICIOS DE TIC Y DE SOLUCIONES TECNOLÓGICAS BRINDADAS / NÚMERO DE SERVICIOS DE TIC Y DE SOLUCIONES TECNOLÓGICAS SOLICITADAS)*100									
Tipo	Dimensión		Frecuencia de Medición		Forma de cálculo del indicador		Tipo de Valor		Sentido Esperado	
GESTIÓN	EFICACIA		TRIMESTRAL		PORCENTAJE		FLUJO		ASCENDENTE	
MEDIOS DE VERIFICACIÓN / FUENTE INFORMACIÓN					SUPUESTO					
REPORTE TRIMESTRAL DE AVANCES EN LOS SERVICIOS DE TIC Y DE SOLUCIONES TECNOLÓGICAS BRINDADAS, BAJO RESGUARDO DE LA DIRECCIÓN DE PLANEACIÓN Y MANTENIMIENTO DE SISTEMAS DE LA AGENCIA DE TECNOLOGÍAS E INNOVACIÓN DIGITAL, CD. JUDICIAL, EDIFICIO SAÚL MARTÍNEZ, NIVEL 3					LAS DEPENDENCIAS Y ENTIDADES PRESENTAN INFORMACIÓN COMPLETA EN TIEMPO Y FORMA DE LA SOLUCIÓN, SERVICIO O SOPORTE TÉCNICO REQUERIDO.					
DATOS DE LA META										
Definición de la variable Meta:	1 - MIDE LOS SERVICIOS BRINDADOS A TRAVÉS DE ASESORÍAS Y SOPORTE TÉCNICO ESPECIALIZADO RELACIONADOS A LA INFRAESTRUCTURA TECNOLÓGICA Y SERVICIOS DE RED, VOZ Y DATOS, ASI COMO EL DESARROLLO Y MEJORA DE SISTEMAS, PORTALES Y HERRAMIENTAS TECNOLÓGICAS PARA AGILIZAR LOS PROCESOS DE GESTIÓN, TRÁMITES Y SERVICIOS DE LAS DEPENDENCIAS Y ENTIDADES									
Unidad de medida:	25 - NÚMERO									
LÍNEA BASE					VALOR PROGRAMADO ANUAL					
AÑO	2025		VALOR	0.00		AÑO	2025		VALOR	1.00
AVANCE TRIMESTRAL OBRA/ACTIVIDAD										
METAS	1er.TRIMESTRE		2o.TRIMESTRE		3er.TRIMESTRE		4o.TRIMESTRE		CUMPLIMIENTO DE METAS	
PROGRAMACIÓN INICIAL	0.00		0.00		0.00		1.00		T1+T2+T3+T4	1.00
PROGRAMACIÓN ACTUALIZADA	0.00		0.00		0.00		1.00		T1+T2+T3+T4	1.00
METAS ALCANZADAS	0.00		0.00		0.00		0.00		T1+T2+T3+T4	0.00
PORCENTAJE ALCANZADO TRIMESTRAL	0.00		0.00		0.00		0.00		PORCENTAJE ALCANZADO ANUAL	0.00

PORCENTAJE DE CUMPLIMIENTO ALCANZADO EN EL TRIMESTRE: 0.00 %

REPORTE DE AVANCE DE GESTIÓN

UR 587 - AGENCIA DE TECNOLOGÍAS E INNOVACIÓN DIGITAL

CUARTO TRIMESTRE 2025



ALINEACIÓN PED:

ESTRATEGIA: 03-IMPULSAR EL USO DE LAS TECNOLOGÍAS DE LA INFORMACIÓN Y COMUNICACIÓN PARA EFICIENTAR LOS TRÁMITES Y SERVICIOS DEL GOBIERNO

LÍNEAS DE ACCIÓN: 01-BRINDAR SERVICIOS TECNOLÓGICOS A LAS DEPENDENCIA Y ENTIDADES DE LA ADMINISTRACIÓN PÚBLICA ESTATAL PARA GARANTIZAR LA OPERACIÓN ÓPTIMA

UE: 001-AGENCIA DE TECNOLOGÍAS E INNOVACIÓN DIGITAL

MATRIZ DE INDICADORES PARA RESULTADOS:

COMPONENTE: 401-SOLUCIÓN TECNOLÓGICA Y REGULATORIA PARA LA AUTOMATIZACIÓN, LA CIBERSEGURIDAD E INNOVACIÓN DIGITAL

ACTIVIDAD: 977-MARCO NORMATIVO PARA EL USO Y APROVECHAMIENTO DE LA TIC ELABORADO

ESTRUCTURA PROGRAMATICA									
PROGRAMA		SUBPROGRAMA		PROYECTO			OBRA/ACTIVIDAD		
115-ADMINISTRACIÓN EFICAZ Y EFICIENTE DE LOS RECURSOS DEL GOBIERNO DEL ESTADO		06-IMPLEMENTACIÓN DE SOLUCIONES TECNOLÓGICAS		000--			002-MARCO NORMATIVO PARA EL USO Y APROVECHAMIENTO DE LAS TIC		
POBLACIÓN O ÁREA DE ENFOQUE POTENCIAL	ATRIBUTO DE LA POBLACIÓN O ÁREA DE ENFOQUE:	ADMINISTRACIÓN PÚBLICA ESTATAL		HOMBRES:		MUJERES:		TOTAL:	104
PRESUPUESTO ANUAL									
Aprobado	Ampliación	Reducción	Modificado	EJERCIDO T1		EJERCIDO T2		EJERCIDO T3	EJERCIDO T4
0.00	1,661,202.26	170,590.45	1,490,611.81	0.00		0.00		520,439.37	970,172.44
								TOTAL EJERCIDO AL TRIMESTRE VIGENTE	1,490,611.81
PRESUPUESTO TRIMESTRAL DE LA ACTIVIDAD									
Aprobado		Modificado		Comprometido		Devengado		Ejercido	% de Ejercido Vs. Modificado
0.00		970,172.44		970,172.44		970,172.44		970,172.44	100.00
DATOS DEL INDICADOR									
Nombre :	PORCENTAJE DE INSTRUMENTOS NORMATIVOS, PARA EL USO Y APROVECHAMIENTO DE LAS TIC ELABORADOS			Número de indicador :	966				
Definición :	MIDE EL PORCENTAJE DE MANUALES, POLÍTICAS, GUÍAS Y LINEAMIENTOS ELABORADOS PARA EL USO ADECUADO Y SEGURO DE LOS RECURSOS TECNOLÓGICOS DE LAS DEPENDENCIAS Y ENTIDADES								
Método de Cálculo :	(NÚMERO DE INSTRUMENTOS NORMATIVOS, PARA EL USO Y APROVECHAMIENTO DE LAS TIC ELABORADOS / NÚMERO DE INSTRUMENTOS NORMATIVOS, PARA EL USO Y APROVECHAMIENTO DE LAS TIC PROGRAMADOS A ELABORARSE)*100								
Tipo	Dimensión	Frecuencia de Medición		Forma de cálculo del indicador		Tipo de Valor		Sentido Esperado	
GESTIÓN	EFICACIA	TRIMESTRAL		PORCENTAJE		FLUJO		ASCENDENTE	
MEDIOS DE VERIFICACIÓN / FUENTE INFORMACIÓN					SUPUESTO				
LINEAMIENTOS, MANUALES, POLÍTICAS Y GUÍAS ELABORADOS, DISPONIBLES EN EL LISTADO DE DOCUMENTOS QUE SE INCLUYE EN EL PORTAL WEB DE LA AGENCIA DE TECNOLOGÍAS E INNOVACIÓN DIGITAL.					EL INSTRUMENTO NORMATIVO ES VALIDADO OPORTUNAMENTE POR LAS DEPENDENCIAS Y ENTIDADES DE LA APE CORRESPONDIENTES.				
DATOS DE LA META									
Definición de la variable Meta:	1 - MIDE EL NÚMERO DE MANUALES, POLÍTICAS, GUÍAS Y LINEAMIENTOS ELABORADOS PARA EL USO ADECUADO Y SEGURO DE LOS RECURSOS TECNOLÓGICOS DE LAS DEPENDENCIAS Y ENTIDADES								
Unidad de medida:	25 - NÚMERO								
LÍNEA BASE					VALOR PROGRAMADO ANUAL				
AÑO	2025	VALOR	0.00		AÑO	2025	VALOR	4.00	
AVANCE TRIMESTRAL OBRA/ACTIVIDAD									
METAS	1er.TRIMESTRE	2o.TRIMESTRE	3er.TRIMESTRE	4o.TRIMESTRE	CUMPLIMIENTO DE METAS				
PROGRAMACIÓN INICIAL	0.00	0.00	2.00	2.00	T1+T2+T3+T4		4.00		
PROGRAMACIÓN ACTUALIZADA	0.00	0.00	2.00	2.00	T1+T2+T3+T4		4.00		
METAS ALCANZADAS	0.00	0.00	2.00	2.00	T1+T2+T3+T4		4.00		
PORCENTAJE ALCANZADO TRIMESTRAL	0.00	0.00	100.00	100.00	PORCENTAJE ALCANZADO ANUAL		100.00		

PORCENTAJE DE CUMPLIMIENTO ALCANZADO EN EL TRIMESTRE: 100.00 %

REPORTE DE AVANCE DE GESTIÓN

UR 587 - AGENCIA DE TECNOLOGÍAS E INNOVACIÓN DIGITAL

CUARTO TRIMESTRE 2025



ALINEACIÓN PED:

ESTRATEGIA: 03-IMPULSAR EL USO DE LAS TECNOLOGÍAS DE LA INFORMACIÓN Y COMUNICACIÓN PARA EFICIENTAR LOS TRÁMITES Y SERVICIOS DEL GOBIERNO

LÍNEAS DE ACCIÓN: 01-BRINDAR SERVICIOS TECNOLÓGICOS A LAS DEPENDENCIAS Y ENTIDADES DE LA ADMINISTRACIÓN PÚBLICA ESTATAL PARA GARANTIZAR LA OPERACIÓN ÓPTIMA

UE: 001-AGENCIA DE TECNOLOGÍAS E INNOVACIÓN DIGITAL

MATRIZ DE INDICADORES PARA RESULTADOS:

COMPONENTE: 401-SOLUCIÓN TECNOLÓGICA Y REGULATORIA PARA LA AUTOMATIZACIÓN, LA CIBERSEGURIDAD E INNOVACIÓN DIGITAL

ACTIVIDAD: 12723-CAPACITACIÓN EN TECNOLOGÍAS DE LA INFORMACIÓN Y COMUNICACIÓN

ESTRUCTURA PROGRAMÁTICA											
PROGRAMA		SUBPROGRAMA		PROYECTO			OBRA/ACTIVIDAD				
115-ADMINISTRACIÓN EFICAZ Y EFICIENTE DE LOS RECURSOS DEL GOBIERNO DEL ESTADO		06-IMPLEMENTACIÓN DE SOLUCIONES TECNOLÓGICAS		000--			003-CAPACITACIÓN EN TECNOLOGÍAS DE LA INFORMACIÓN Y COMUNICACIÓN				
POBLACIÓN O ÁREA DE ENFOQUE POTENCIAL	ATRIBUTO DE LA POBLACIÓN O ÁREA DE ENFOQUE:	ADMINISTRACIÓN PÚBLICA ESTATAL		HOMBRES:		MUJERES:		TOTAL:	104		
PRESUPUESTO ANUAL											
Aprobado	Ampliación	Reducción	Modificado	EJERCIDO T1		EJERCIDO T2		EJERCIDO T3	EJERCIDO T4		
0.00	8,248,973.93	842,206.01	7,406,767.92	0.00		0.00		2,711,681.98	4,695,085.94		
								TOTAL EJERCIDO AL TRIMESTRE VIGENTE	7,406,767.92		
PRESUPUESTO TRIMESTRAL DE LA ACTIVIDAD											
Aprobado		Modificado		Comprometido		Devengado		Ejercido	% de Ejercido Vs. Modificado		
0.00		4,695,085.94		4,695,085.94		4,695,085.94		4,695,085.94	100.00		
DATOS DEL INDICADOR											
Nombre :	PORCENTAJE DE CAPACITACIONES EN TECNOLOGÍAS DE LA INFORMACIÓN Y COMUNICACIÓN BRINDADAS			Número de indicador :	2898						
Definición :	FORTALECER LAS HABILIDADES DIGITALES DE LOS SERVIDORES PUBLICOS Y USUARIOS DE LAS TIC, MEDIANTE CURSOS Y TALLERES QUE MEJOREN SUS COMPETENCIAS DIGITALES EN EL USO DE HERRAMIENTAS TECNOLOGICAS, PLATAFORMAS COLABORATIVAS, CIBERSEGURIDAD, GESTIÓN DE INFORMACIÓN DIGITAL Y SISTEMAS INSTITUCIONALES.										
Método de Cálculo :	(CAPACITACIONES BRINDADAS /CAPACITACIONES PROGRAMADAS) * 100										
Tipo	Dimensión		Frecuencia de Medición		Forma de cálculo del indicador		Tipo de Valor		Sentido Esperado		
GESTIÓN	EFICACIA		TRIMESTRAL		PORCENTAJE		FLUJO		ASCENDENTE		
MEDIOS DE VERIFICACIÓN / FUENTE INFORMACIÓN					SUPUESTO						
INFORME TRIMESTRAL DE CAPACITACIONES EN TECNOLOGÍAS DE LA INFORMACIÓN Y COMUNICACIÓN BRINDADAS, BAJO RESGUARDO DE LA DIRECCIÓN DE PLANEACIÓN Y MANTENIMIENTO DE SISTEMAS, DE LA AGENCIA DE TECNOLOGÍAS E INNOVACIÓN DIGITAL, CD JUDICIAL, EDIFICIO SAÚL MARTÍNEZ, NIVEL 3					LOS SERVIDORES PUBLICOS Y USUARIOS DE LAS TIC APLICAN LOS CONOCIMIENTOS ADQUIRIDOS, LOS SERVIDORES PUBLICOS Y USUARIOS DE LAS TIC ASISTEN A LAS CAPACITACIONES IMPARTIDAS						
DATOS DE LA META											
Definición de la variable Meta:	1 - FORTALECER LAS HABILIDADES DIGITALES DE LOS SERVIDORES PUBLICOS Y USUARIOS DE LAS TIC, MEDIANTE CURSOS Y TALLERES QUE MEJOREN SUS COMPETENCIAS DIGITALES EN EL USO DE HERRAMIENTAS TECNOLÓGICAS, PLATAFORMAS COLABORATIVAS, CIBERSEGURIDAD, GESTIÓN DE INFORMACIÓN DIGITAL Y SISTEMAS INSTITUCIONALES.										
Unidad de medida:	25 - NÚMERO										
LÍNEA BASE				VALOR PROGRAMADO ANUAL							
AÑO	2025		VALOR	0.00		AÑO	2025		VALOR	4.00	
AVANCE TRIMESTRAL OBRA/ACTIVIDAD											
METAS	1er.TRIMESTRE		2o.TRIMESTRE		3er.TRIMESTRE		4o.TRIMESTRE		CUMPLIMIENTO DE METAS		
PROGRAMACIÓN INICIAL	0.00		0.00		2.00		2.00		T1+T2+T3+T4		4.00
PROGRAMACIÓN ACTUALIZADA	0.00		0.00		2.00		2.00		T1+T2+T3+T4		4.00
METAS ALCANZADAS	0.00		0.00		4.00		2.00		T1+T2+T3+T4		6.00
PORCENTAJE ALCANZADO TRIMESTRAL	0.00		0.00		200.00		100.00		PORCENTAJE ALCANZADO ANUAL		150.00

PORCENTAJE DE CUMPLIMIENTO ALCANZADO EN EL TRIMESTRE: 100.00 %

REPORTE DE AVANCE DE GESTIÓN

UR 587 - AGENCIA DE TECNOLOGÍAS E INNOVACIÓN DIGITAL

CUARTO TRIMESTRE 2025



Gobierno del Estado

ALINEACIÓN PED:

ESTRATEGIA: 03-IMPULSAR EL USO DE LAS TECNOLOGÍAS DE LA INFORMACIÓN Y COMUNICACIÓN PARA EFICIENTAR LOS TRÁMITES Y SERVICIOS DEL GOBIERNO

LÍNEAS DE ACCIÓN: 01-BRINDAR SERVICIOS TECNOLÓGICOS A LAS DEPENDENCIA Y ENTIDADES DE LA ADMINISTRACIÓN PÚBLICA ESTATAL PARA GARANTIZAR LA OPERACIÓN ÓPTIMA

UE: 001-AGENCIA DE TECNOLOGÍAS E INNOVACIÓN DIGITAL

MATRIZ DE INDICADORES PARA RESULTADOS:

COMPONENTE: 401-SOLUCIÓN TECNOLÓGICA Y REGULATORIA PARA LA AUTOMATIZACIÓN, LA CIBERSEGURIDAD E INNOVACIÓN DIGITAL

ACTIVIDAD: 12724-PROYECTO DICTAMINADO DE INNOVACIÓN Y MEJORA TECNOLÓGICA RELACIONADOS CON LA CONTRATACIÓN O ADQUISICIÓN DE SERVICIOS DE TIC DE LAS DEPENDENCIAS Y ENTIDADES DE LA APE

ESTRUCTURA PROGRAMÁTICA										
PROGRAMA		SUBPROGRAMA		PROYECTO			OBRA/ACTIVIDAD			
115-ADMINISTRACIÓN EFICAZ Y EFICIENTE DE LOS RECURSOS DEL GOBIERNO DEL ESTADO		06-IMPLEMENTACIÓN DE SOLUCIONES TECNOLÓGICAS		000--			004-DICTAMINACIÓN DE PROYECTOS DE INNOVACIÓN Y MEJORA TECNOLÓGICA RELACIONADOS CON LA CONTRATACIÓN O ADQUISICIÓN DE SERVICIOS DE TIC DE LAS DEPENDENCIAS Y ENTIDADES DE LA APE			
POBLACIÓN O ÁREA DE ENFOQUE POTENCIAL	ATRIBUTO DE LA POBLACIÓN O ÁREA DE ENFOQUE:	ADMINISTRACIÓN PÚBLICA ESTATAL		HOMBRES:		MUJERES:		TOTAL:	104	
PRESUPUESTO ANUAL										
Aprobado	Ampliación	Reducción	Modificado	EJERCIDO T1		EJERCIDO T2		EJERCIDO T3	EJERCIDO T4	
0.00	18,938,056.30	11,562,589.88	7,375,466.42	0.00		0.00		949,795.42	6,425,671.00	
								TOTAL EJERCIDO AL TRIMESTRE VIGENTE	7,375,466.42	
PRESUPUESTO TRIMESTRAL DE LA ACTIVIDAD										
Aprobado		Modificado		Comprometido		Devengado		Ejercido	% de Ejercido Vs. Modificado	
0.00		6,425,671.00		6,425,671.00		6,425,671.00		6,425,671.00	100.00	
DATOS DEL INDICADOR										
Nombre :	PORCENTAJE DE PROYECTOS DE INNOVACIÓN Y MEJORA TECNOLÓGICA DICTAMINADOS				Número de indicador :	2899				
Definición :	DICTAMINACION DE PROYECTOS DE INNOVACION Y MEJORA TECNOLÓGICA (EQUIPAMIENTO, REDES Y TELECOMUNICACIONES, DESARROLLO DE SISTEMAS, APLICACIONES, ETC.), DE LAS DEPENDENCIAS Y ENTIDADES DE LA APE, CON EL FIN DE GARANTIZAR SU VIABILIDAD TÉCNICA Y SU ALINEACIÓN CON LA NORMATIVIDAD VIGENTE Y A LAS ESTRATEGIAS GUBERNAMENTALES.									
Método de Cálculo :	(PROYECTOS DE INNOVACIÓN Y MEJORA TECNOLÓGICA DICTAMINADOS/ PROYECTOS DE INNOVACIÓN Y MEJORA TECNOLÓGICA RECIBIDOS) *100									
Tipo	Dimensión		Frecuencia de Medición		Forma de cálculo del indicador		Tipo de Valor		Sentido Esperado	
GESTIÓN	EFICACIA		TRIMESTRAL		PORCENTAJE		FLUJO		ASCENDENTE	
MEDIOS DE VERIFICACIÓN / FUENTE INFORMACIÓN					SUPUESTO					
SOLICITUDES DE DICTAMENES TECNICOS ATENDIDOS, RESGUARDADOS EN EL SISTEMA SICODI DE LA AGENCIA DE TECNOLOGÍA E INNOVACIÓN DIGITAL HTTPS://SICODI.OAXACA.GOB.MX/LOGIN					LAS DEPENDENCIAS Y ENTIDADES PRESENTAN INFORMACION COMPLETA EN TIEMPO Y FORMA PARA LA ELABORACIÓN Y EMISIÓN DE SU DICTAMEN TÉCNICO. LAS DEPENDENCIAS Y ENTIDADES DE LA APE SOLICITAN LA EMISIÓN DE DICTAMEN TÉCNICO					
DATOS DE LA META										
Definición de la variable Meta:	1 - DICTAMINACION DE PROYECTOS DE INNOVACION Y MEJORA TECNOLÓGICA (EQUIPAMIENTO, REDES Y TELECOMUNICACIONES, DESARROLLO DE SISTEMAS, APLICACIONES, ETC.), DE LAS DEPENDENCIAS Y ENTIDADES DE LA APE, CON EL FIN DE GARANTIZAR SU VIABILIDAD TÉCNICA Y SU ALINEACIÓN CON LA NORMATIVIDAD VIGENTE Y A LAS ESTRATEGIAS GUBERNAMENTALES.									
Unidad de medida:	25 - NÚMERO									
LÍNEA BASE					VALOR PROGRAMADO ANUAL					
AÑO	2025		VALOR	0.00		AÑO	2025		VALOR	20.00
AVANCE TRIMESTRAL OBRA/ACTIVIDAD										
METAS	1er.TRIMESTRE		2o.TRIMESTRE		3er.TRIMESTRE		4o.TRIMESTRE		CUMPLIMIENTO DE METAS	
PROGRAMACIÓN INICIAL	0.00	0.00		10.00		10.00		T1+T2+T3+T4		20.00
PROGRAMACIÓN ACTUALIZADA	0.00	0.00		10.00		50.00		T1+T2+T3+T4		60.00
METAS ALCANZADAS	0.00	0.00		50.00		50.00		T1+T2+T3+T4		100.00
PORCENTAJE ALCANZADO TRIMESTRAL	0.00	0.00		500.00		100.00		PORCENTAJE ALCANZADO ANUAL		166.67

PORCENTAJE DE CUMPLIMIENTO ALCANZADO EN EL TRIMESTRE: 100.00 %



GOBIERNO DEL ESTADO
DE OAXACA



PROGRAMAS Y PROYECTOS DE INVERSION

En el periodo comprendido del 01 de Enero al 31 de Diciembre de 2025, la Agencia de Tecnologías e Innovación Digital informa que se ejecutó el siguiente programa:

CONCEPTO	DESCRIPCIÓN
PROGRAMA	ADMINISTRACIÓN EFICAZ Y EFICIENTE DE LOS RECURSOS DEL GOBIERNO DEL ESTADO
SUBPROGRAMA	IMPLEMENTACIÓN DE SOLUCIONES TECNOLOGICAS
PROYECTO	ACTUALIZACIÓN DE LA INFRAESTRUCTURA DE SERVIDORES DE HIPERCONVERGENCIA PARA LA ADMINISTRACIÓN PÚBLICA DEL ESTADO DE OAXACA
OBRA	ACTUALIZACIÓN DE LA INFRAESTRUCTURA DE SERVIDORES DE HIPERCONVERGENCIA PARA LA ADMINISTRACIÓN PÚBLICA DEL ESTADO DE OAXACA



GOBIERNO DEL ESTADO
DE OAXACA



RELACION DE BIENES INMUEBLES QUE COMPONEN EL PATRIMONIO

DEL 01 DE ENERO AL 31 DE DICIEMBRE DE 2025

(Pesos)

CUENTA	DESCRIPCIÓN DEL BIEN	Saldo Final
12310	TERRENOS	0
12330	EDIFICIOS NO RESIDENCIALES	0
12351	EDIFICACIÓN HABITACIONAL EN PROCESO	0
12352	EDIFICACIÓN NO HABITACIONAL EN PROCESO	0
12353	CONSTRUCCIÓN DE OBRAS PARA EL ABASTECIMIENTO DE AGUA, PETRÓLEO, GAS, ELECTRICIDAD Y TELECOMUNICACION	0
12354	DIVISIÓN DE TERRENOS Y CONSTRUCCIÓN DE OBRAS DE URBANIZACIÓN EN PROCESO	0
12355	CONSTRUCCIÓN DE VÍAS DE COMUNICACIÓN EN PROCESO	0
12356	OTRAS CONSTRUCCIONES DE INGENIERÍA CIVIL U OBRA PESADA EN PROCESO	0
12357	INSTALACIONES Y EQUIPAMIENTO EN CONSTRUCCIONES EN PROCESO	0
12359	TRABAJOS DE ACABADOS EN EDIFICACIONES Y OTROS TRABAJOS ESPECIALIZADOS EN PROCESO	0
12361	EDIFICACIÓN HABITACIONAL EN PROCESO	0
12362	EDIFICACIÓN NO HABITACIONAL EN PROCESO	0
12363	CONSTRUCCIÓN DE OBRAS PARA EL ABASTECIMIENTO DE AGUA, PETRÓLEO, GAS, ELECTRICIDAD Y TELECOMUNICACION	0
12364	DIVISIÓN DE TERRENOS Y CONSTRUCCIÓN DE OBRAS DE URBANIZACIÓN	0
12365	CONSTRUCCIÓN DE VÍAS DE COMUNICACIÓN EN PROCESO	0
12366	OTRAS CONSTRUCCIONES DE INGENIERÍA CIVIL U OBRA PESADA EN PROCESO	0
12367	INSTALACIONES Y EQUIPAMIENTO EN CONSTRUCCIONES EN PROCESO	0
12369	TRABAJOS DE ACABADOS EN EDIFICACIONES Y OTROS TRABAJOS ESPECIALIZADOS EN PROCESO	0
12390	OTROS BIENES INMUEBLES	0
	SUMA TOTAL:	0



GOBIERNO DEL ESTADO
DE OAXACA



**RELACION DE BIENES MUEBLES QUE COMPONEN EL PATRIMONIO
DEL 01 DE ENERO AL 31 DE DICIEMBRE DE 2025
(Pesos)**

CUENTA	DESCRIPCIÓN DEL BIEN	Saldo Final
12411	MUEBLES DE OFICINA Y ESTANTERÍA	194,591
12412	MUEBLES, EXCEPTO DE OFICINA Y ESTANTERÍA	0
12413	EQUIPO DE CÓMPUTO Y DE TECNOLOGÍAS DE LA INFORMACIÓN	81,809,536
12419	OTROS MOBILIARIOS Y EQUIPOS DE ADMINISTRACIÓN	0
12421	EQUIPOS Y APARATOS AUDIOVISUALES	42,039
12422	APARATOS DEPORTIVOS	0
12423	CÁMARAS FOTOGRÁFICAS Y DE VIDEO	6,912
12429	OTRO MOBILIARIO Y EQUIPO EDUCACIONAL Y RECREATIVO	0
12431	EQUIPO MÉDICO Y DE LABORATORIO	0
12432	INSTRUMENTAL MÉDICO Y DE LABORATORIO	0
12441	AUTOMÓVILES Y CAMIONES	0
12443	EQUIPO AEROESPACIAL	0
12445	EMBARCACIONES	0
12449	OTROS EQUIPOS DE TRANSPORTE	0
12450	EQUIPO DE DEFENSA Y SEGURIDAD	0
12461	MAQUINARIA Y EQUIPO AGROPECUARIO	0
12462	MAQUINARIA Y EQUIPO INDUSTRIAL	0
12463	MAQUINARIA Y EQUIPO DE CONSTRUCCIÓN	0
12464	SISTEMAS DE AIRE ACONDICIONADO, CALEFACCIÓN Y DE REFRIGERACIÓN INDUSTRIAL Y COMERCIAL	41,795
12465	EQUIPO DE COMUNICACIÓN Y TELECOMUNICACIÓN	35,166
12466	EQUIPOS DE GENERACIÓN ELÉCTRICA, APARATOS Y ACCESORIOS ELÉCTRICOS	0
12467	HERRAMIENTAS Y MÁQUINAS-HERRAMIENTA	17,635
12469	OTROS EQUIPOS	0
12471	BIENES ARTÍSTICOS, CULTURALES Y CIENTÍFICOS	0
12483	AVES	0
12484	OVINOS Y CAPRINOS	0
12486	EQUINOS	0
12487	ESPECIES MENORES Y DE ZOOLOGICO	0
12488	ÁRBOLES Y PLANTAS	0
12489	OTROS ACTIVOS BIOLÓGICOS	0
	SUMA TOTAL:	82,147,675



GOBIERNO DEL ESTADO
DE OAXACA



RELACION DE CUENTAS BANCARIAS PRODUCTIVAS ESPECIFICAS DEL 01 DE ENERO AL 31 DE DICIEMBRE DE 2025

FONDO, PROGRAMA O CONVENIO	DATOS DE LA CUENTA BANCARIA		
	INSTITUCION BANCARIA	NUMERO DE CUENTA	FECHA DE APERTURA
ACTUALIZACION DE INFRAESTRUCTURA DE SERVIDORES DE HIPERCONVERGENCIA PARA LA ADMINISTRACIÓN PUBLICA	BBVA BANCOMER SA	00126279589	18/12/2025



GOBIERNO DEL ESTADO
DE OAXACA



RELACION DE ESQUEMAS BURSATILES Y COBERTURAS FINANCIERAS

En el periodo comprendido del 01 de Enero al 31 de Diciembre de 2025, la Agencia de Tecnologías e Innovación Digital no generó información en este rubro.



GOBIERNO DEL ESTADO
DE OAXACA



Montos pagados por ayudas y subsidios
Del 01 de Enero al 31 de Diciembre de 2025

Concepto	Ayuda	Subsidio	Sector (económico o social)	Beneficiario	CURP	RFC	Monto Pagado
							0
							0
							0
							0
							0

En el periodo comprendido del 01 de Enero al 31 de Diciembre de 2025, la Agencia de Tecnologías e Innovación Digital no pagó recursos con estos conceptos.

Agencia de Tecnologías e Innovación Digital					
Estado de Situación Financiera Detallado - LDF					
Al 31 de Diciembre de 2025 y al 31 de Diciembre de 2024					
(PESOS)					
Concepto	31 de diciembre de 2025	31 de diciembre de 2024	Concepto	31 de diciembre de 2025	31 de diciembre de 2024
ACTIVO			PASIVO		
Activo Circulante			Pasivo Circulante		
Efectivo y Equivalentes	15,240,677	-	Cuentas por Pagar a Corto Plazo	15,627,598	-
Efectivo			Servicios Personales por Pagar a Corto Plazo		
Bancos/Tesorería			Proveedores por Pagar a Corto Plazo	11,968,738	
Bancos/Dependencias y Otros	15,240,677	-	Contratistas por Obras Públicas por Pagar a Corto Plazo		
Inversiones Temporales (Hasta 3 meses)			Participaciones y Aportaciones por Pagar a Corto Plazo		
Fondos con Afectación Específica			Transferencias Otorgadas por Pagar a Corto Plazo	2,142,629	-
Depósitos de Fondos de Terceros en Garantía y/o Administración			Intereses, Comisiones y Otros Gastos de la Deuda Pública por Pagar a Corto Plazo		
Otros Efectivos y Equivalentes			Retenciones y Contribuciones por Pagar a Corto Plazo	1,514,438	-
Derechos a Recibir Efectivo o Equivalentes	386,921	-	Devoluciones de la Ley de Ingresos por Pagar a Corto Plazo		
Inversiones Financieras de Corto Plazo			Otras Cuentas por Pagar a Corto Plazo	1,793	-
Cuentas por Cobrar a Corto Plazo			Documentos por Pagar a Corto Plazo		
Deudores Diversos por Cobrar a Corto Plazo	386,921	-	Documentos Comerciales por Pagar a Corto Plazo		
Ingresos por Recuperar a Corto Plazo			Documentos con Contratistas por Obras Públicas por Pagar a Corto Plazo		
Deudores por Anticipos de la Tesorería a Corto Plazo			Otros Documentos por Pagar a Corto Plazo		
Préstamos Otorgados a Corto Plazo			Porción a Corto Plazo de la Deuda Pública a Largo Plazo		
Otros Derechos a Recibir Efectivo o Equivalentes a Corto Plazo			Porción a Corto Plazo de la Deuda Pública		
Derechos a Recibir Bienes o Servicios			Porción a Corto Plazo de Arrendamiento Financiero		
Anticipo a Proveedores por Adquisición de Bienes y Prestación de Servicios a Corto Plazo			Títulos y Valores a Corto Plazo		
Anticipo a Proveedores por Adquisición de Bienes Inmuebles y Muebles a Corto Plazo			Pasivos Diferidos a Corto Plazo		
Anticipo a Proveedores por Adquisición de Bienes Intangibles a Corto Plazo			Ingresos Cobrados por Adelantado a Corto Plazo		
Anticipo a Contratistas por Obras Públicas a Corto Plazo			Intereses Cobrados por Adelantado a Corto Plazo		
Otros Derechos a Recibir Bienes o Servicios a Corto Plazo			Otros Pasivos Diferidos a Corto Plazo		
Inventarios			Fondos y Bienes de Terceros en Garantía y/o Administración a Corto Plazo		
Inventario de Mercancías para Venta			Fondos en Garantía a Corto Plazo		
Inventario de Mercancías Terminadas			Fondos en Administración a Corto Plazo		
Inventario de Mercancías en Proceso de Elaboración			Fondos Contingentes a Corto Plazo		
Inventario de Materias Primas, Materiales y Suministros para Producción			Fondos de Fideicomisos, Mandatos y Contratos Análogos a Corto Plazo		
Bienes en Tránsito			Otros Fondos de Terceros en Garantía y/o Administración a Corto Plazo		
Almacenes			Valores y Bienes en Garantía a Corto Plazo		
Estimación por Pérdida o Deterioro de Activos Circulantes			Provisiones a Corto Plazo		
Estimaciones para Cuentas Incobrables por Derechos a Recibir Efectivo o Equivalentes			Provisión para Demandas y Juicios a Corto Plazo		
Estimación por Deterioro de Inventarios			Provisión para Contingencias a Corto Plazo		
Otros Activos Circulantes			Otras Provisiones a Corto Plazo		
Valores en Garantía			Otros Pasivos a Corto Plazo		
Bienes en Garantía (excluye depósitos de fondos)			Ingresos por Clasificar		
Bienes Derivados de Embargos, Decomisos, Aseguramientos y Dación en Pago			Recaudación por Participar		
Adquisición con Fondos de Terceros			Otros Pasivos Circulantes		
Total de Activos Circulantes	15,627,598	-	Total de Pasivos Circulantes	15,627,598	-
Activo No Circulante			Pasivo No Circulante		
Inversiones Financieras a Largo Plazo			Cuentas por Pagar a Largo Plazo		
Derechos a Recibir Efectivo o Equivalentes a Largo Plazo			Documentos por Pagar a Largo Plazo		
Bienes Inmuebles, Infraestructura y Construcciones en Proceso			Deuda Pública a Largo Plazo		
Bienes Muebles	82,147,675	-	Pasivos Diferidos a Largo Plazo		
Activos Intangibles	9,376,435	-	Fondos y Bienes de Terceros en Garantía y/o en Administración a Largo Plazo		
Depreciación, Deterioro y Amortización Acumulada de Bienes	44,102,409	-	Provisiones a Largo Plazo		
Activos Diferidos			Total de Pasivos No Circulantes		
Estimación por Pérdida o Deterioro de Activos no Circulantes			Total del Pasivo	15,627,598	-
Otros Activos no Circulantes			HACIENDA PÚBLICA/PATRIMONIO		
Total de Activos No Circulantes	47,421,701	-	Hacienda Pública/Patrimonio Contribuido	32,169,607	-
Total del Activo	63,049,299	-	Aportaciones		
			Donaciones de Capital		
			Actualización de la Hacienda Pública/Patrimonio	32,169,607	-
			Hacienda Pública/Patrimonio Generado	15,252,094	-
			Resultados del Ejercicio (Ahorro/ Desahorro)	15,252,094	-
			Resultados de Ejercicios Anteriores	-	-
			Revalúos		
			Reservas		
			Rectificaciones de Resultados de Ejercicios Anteriores		
			Exceso o Insuficiencia en la Actualización de la Hacienda Pública/Patrimonio		
			Resultado por Posición Monetaria		
			Resultado por Tenencia de Activos no Monetarios		
			Total Hacienda Pública/Patrimonio	47,421,701	-
			Total del Pasivo y Hacienda Pública/Patrimonio	63,049,299	-

Agencia de Tecnologías e Innovación Digital Balance Presupuestario - LDF Del 1 de enero al 31 de Diciembre de 2025 (PESOS)			
Concepto	Estimado/ Aprobado	Devengado	Recaudado/ Pagado
A. Ingresos Totales (A = A1+A2+A3)	-	47,261,142	47,261,142
A1. Ingresos de Libre Disposición	-	47,261,142	47,261,142
A2. Transferencias Federales Etiquetadas	-	-	-
A3. Financiamiento Neto	-	-	-
B. Egresos Presupuestarios¹ (B = B1+B2)	-	47,261,142	21,876,223
B1. Gasto No Etiquetado (sin incluir Amortización de la Deuda Pública)	-	47,261,142	21,876,223
B2. Gasto Etiquetado (sin incluir Amortización de la Deuda Pública)	-	-	-
C. Remanentes del Ejercicio Anterior (C = C1 + C2)	-	-	-
C1. Remanentes de Ingresos de Libre Disposición aplicados en el periodo	-	-	-
C2. Remanentes de Transferencias Federales Etiquetadas aplicados en el periodo	-	-	-
I. Balance Presupuestario (I = A - B + C)	-	-	25,384,919
II. Balance Presupuestario sin Financiamiento Neto (II = I - A3)	-	-	25,384,919
III. Balance Presupuestario sin Financiamiento Neto y sin Remanentes del Ejercicio Anterior (III= II - C)	-	-	25,384,919

Concepto	Aprobado	Devengado	Pagado
E. Intereses, Comisiones y Gastos de la Deuda (E = E1+E2)	0	0	0
E1. Intereses, Comisiones y Gastos de la Deuda con Gasto No Etiquetado	-	-	-
E2. Intereses, Comisiones y Gastos de la Deuda con Gasto Etiquetado	-	-	-
IV. Balance Primario (IV = III + E)	-	-	25,384,919

Concepto	Estimado/ Aprobado	Devengado	Recaudado/ Pagado
F. Financiamiento (F = F1 + F2)	-	-	-
F1. Financiamiento con Fuente de Pago de Ingresos de Libre Disposición	-	-	-
F2. Financiamiento con Fuente de Pago de Transferencias Federales Etiquetadas	-	-	-
G. Amortización de la Deuda (G = G1 + G2)	-	-	-
G1. Amortización de la Deuda Pública con Gasto No Etiquetado	-	-	-
G2. Amortización de la Deuda Pública con Gasto Etiquetado	-	-	-
A3. Financiamiento Neto (A3 = F - G)	-	-	-

Concepto	Estimado/ Aprobado	Devengado	Recaudado/ Pagado
A1. Ingresos de Libre Disposición	-	47,261,142	47,261,142
A3.1 Financiamiento Neto con Fuente de Pago de Ingresos de Libre Disposición (A3.1 = F1 - G1)	-	-	-
F1. Financiamiento con Fuente de Pago de Ingresos de Libre Disposición	-	-	-
G1. Amortización de la Deuda Pública con Gasto No Etiquetado	-	-	-
B1. Gasto No Etiquetado (sin incluir Amortización de la Deuda Pública)	-	47,261,142	21,876,223
C1. Remanentes de Ingresos de Libre Disposición aplicados en el periodo	-	-	-
V. Balance Presupuestario de Recursos Disponibles (V = A1 + A3.1 - B1 + C1)	-	-	25,384,919
VI. Balance Presupuestario de Recursos Disponibles sin Financiamiento Neto (VI = V - A3.1)	-	-	-

Concept	Estimado/ Aprobado	Devengado	Recaudado/ Pagado
A2. Transferencias Federales Etiquetadas	-	-	-
A3.2 Financiamiento Neto con Fuente de Pago de Transferencias Federales Etiquetadas (A3.2 = F2 - G2)	-	-	-
F2. Financiamiento con Fuente de Pago de Transferencias Federales Etiquetadas	-	-	-
G2. Amortización de la Deuda Pública con Gasto Etiquetado	-	-	-
B2. Gasto Etiquetado (sin incluir Amortización de la Deuda Pública)	-	-	-
C2. Remanentes de Transferencias Federales Etiquetadas aplicados en el periodo	-	-	-
VII. Balance Presupuestario de Recursos Etiquetados (VII = A2 + A3.2 - B2 + C2)	-	-	-
VIII. Balance Presupuestario de Recursos Etiquetados sin Financiamiento Neto (VIII = VII - A3.2)	-	-	-

Agencia de Tecnologías e Innovación Digital
Estado Analítico de Ingreso Detallado - LDF
Del 1 de enero al 31 de Diciembre de 2025
(PESOS)

Concepto	Ingreso					Diferencia
	Estimado	Ampliaciones/ (Reducciones)	Modificado	Devengado	Recaudado	
Ingresos de Libre Disposición						
A. Impuestos						
B. Cuotas y Aportaciones de Seguridad Social						
C. Contribuciones de Mejoras						
D. Derechos						
E. Productos						
F. Aprovechamientos						
G. Ingresos por Ventas de Bienes y Servicios						
H. Participaciones (H=h1+h2+h3+h4+h5+h6+h7+h8+h9+h10+h11)						
h1) Fondo General de Participaciones						
h2) Fondo de Fomento Municipal						
h3) Fondo de Fiscalización y Recaudación						
h4) Fondo de Compensación						
h5) Fondo de Extracción de Hidrocarburos						
h6) Impuesto Especial Sobre Producción y Servicios						
h7) 0.136% de la Recaudación Federal Participable						
h8) 3.17% Sobre Extracción de Petróleo						
h9) Gasolinas y Diésel						
h10) Fondo del Impuesto Sobre la Renta						
h11) Fondo de Estabilización de los Ingresos de las Entidades Federativas						
I. Incentivos Derivados de la Colaboración Fiscal (I=i1+i2+i3+i4+i5)						
i1) Tenencia o Uso de Vehículos						
i2) Fondo de Compensación ISAN						
i3) Impuesto Sobre Automóviles Nuevos						
i4) Fondo de Compensación de Repecos-Intermedios						
i5) Otros Incentivos Económicos						
J. Transferencias	-	47,261,142	47,261,142	47,261,142	47,261,142	47,261,142
K. Convenios						
k1) Otros Convenios y Subsidios						
L. Otros Ingresos de Libre Disposición (L=l1+l2)						
l1) Participaciones en Ingresos Locales						
l2) Otros Ingresos de Libre Disposición						
I. Total de Ingresos de Libre Disposición (I=A+B+C+D+E+F+G+H+I+J+K+L)	-	47,261,142	47,261,142	47,261,142	47,261,142	47,261,142
Ingresos Excedentes de Ingresos de Libre Disposición						
Transferencias Federales Etiquetadas						
A. Aportaciones (A=a1+a2+a3+a4+a5+a6+a7+a8)						
a1) Fondo de Aportaciones para la Nómina Educativa y Gasto Operativo						
a2) Fondo de Aportaciones para los Servicios de Salud						
a3) Fondo de Aportaciones para la Infraestructura Social						
a4) Fondo de Aportaciones para el Fortalecimiento de los Municipios y de las Demarcaciones Territoriales del Distrito Federal						
a5) Fondo de Aportaciones Múltiples						
a6) Fondo de Aportaciones para la Educación Tecnológica y de Adultos						
a7) Fondo de Aportaciones para la Seguridad Pública de los Estados y del Distrito Federal						
a8) Fondo de Aportaciones para el Fortalecimiento de las Entidades Federativas						
B. Convenios (B=b1+b2+b3+b4)						
b1) Convenios de Protección Social en Salud						
b2) Convenios de Descentralización						
b3) Convenios de Reasignación						
b4) Otros Convenios y Subsidios						
C. Fondos Distintos de Aportaciones (C=c1+c2)						
c1) Fondo para Entidades Federativas y Municipios Productores de Hidrocarburos						
c2) Fondo Minero						
D. Transferencias, Subsidios y Subvenciones, y Pensiones y Jubilaciones	-	-	-	-	-	-
E. Otras Transferencias Federales Etiquetadas						
II. Total de Transferencias Federales Etiquetadas (II = A + B + C + D + E)	-	-	-	-	-	-
III. Ingresos Derivados de Financiamientos (III = A)						
A. Ingresos Derivados de Financiamientos						
IV. Total de Ingresos (IV = I + II + III)	-	47,261,142	47,261,142	47,261,142	47,261,142	47,261,142
Datos Informativos						
1. Ingresos Derivados de Financiamientos con Fuente de Pago de Ingresos de Libre Disposición						
2. Ingresos Derivados de Financiamientos con Fuente de Pago de Transferencias Federales Etiquetadas						
3. Ingresos Derivados de Financiamientos (3 = 1 + 2)						

Agencia de Tecnologías e Innovación Digital Informe Analítico de la Deuda Pública y Otros Pasivos - LDF Del 1 de enero al 31 de diciembre de 2025 (PESOS)							
Denominación de la Deuda Pública y Otros Pasivos	Saldo al 31 de diciembre de 2024 (d)	Disposiciones del Periodo (e)	Amortizaciones del Periodo (f)	Revaluaciones, Reclasificaciones y Otros Ajustes (g)	Saldo Final del Periodo (h) h=d+e-f+g	Pago de Intereses del Periodo (i)	Pago de Comisiones y demás costos asociados durante el Periodo (j)
1. Deuda Pública (1=A+B) A. Corto Plazo (A=a1+a2+a3) a1) Instituciones de Crédito a2) Títulos y Valores a3) Arrendamientos Financieros B. Largo Plazo (B=b1+b2+b3) b1) Instituciones de Crédito b2) Títulos y Valores b3) Arrendamientos Financieros							
2. Otros Pasivos	-				15,627,598		
3. Total de la Deuda Pública y Otros Pasivos (3=1+2)							
4. Deuda Contingente ¹ (Informativo) A. Deuda Contingente 1 B. Deuda Contingente 2 C. Deuda Contingente XX							
5. Valor de Instrumentos Bono Cupón Cero ² (Informativo) A. Instrumento Bono Cupón Cero 1 B. Instrumento Bono Cupón Cero 2 C. Instrumento Bono Cupón Cero XX							

¹ Se refiere a cualquier Financiamiento sin fuente o garantía de pago definida, que sea asumida de manera solidaria o subsidiaria por las Entidades Federativas con sus Municipios, organismos descentralizados y empresas de participación estatal mayoritaria y fideicomisos, locales o municipales, y por los Municipios con sus respectivos organismos descentralizados y empresas de participación municipal mayoritaria.

² Se refiere al valor del Bono Cupón Cero que respalda el pago de los créditos asociados al mismo (Activo).

Obligaciones a Corto Plazo (k)	Monto Contratado (l)	Plazo Pactado (m)	Tasa de Interés (n)	Comisiones y Costos Relacionados (o)	Tasa Efectiva (p)
6. Obligaciones a Corto Plazo (Informativo) A. Crédito 1 B. Crédito 2 C. Crédito XX					

Agencia de Tecnologías de Innovación Digital Informe Analítico de Obligaciones Diferentes de Financiamientos -LDF Del 1 de enero al 31 de diciembre de 2025 (PESOS)										
Denominación de las Obligaciones Diferentes de Financiamiento (c)	Fecha del Contrato (d)	Fecha de inicio de operación del proyecto (e)	Fecha de vencimiento (f)	Monto de la inversión pactado (g)	Plazo pactado (h)	Monto promedio mensual del pago de la contraprestación (i)	Monto promedio mensual del pago de la contraprestación correspondiente al pago de inversión (j)	Monto pagado de la inversión al 30 de Diciembre de 2025 (k)	Monto pagado de la inversión actualizado al 30 de Diciembre de 2025 (l)	Saldo pendiente por pagar de la inversión al 30 de Diciembre de 2025 (m = g - l)
A. Asociaciones Público Privadas (APP's) (A=a+b+c+d)				0		0	0	0	0	0
a) APP 1										0
b) APP 2										0
c) APP 3										0
d) APP XX										0
B. Otros Instrumentos (B=a+b+c+d)				0		0	0	0	0	0
a) Otro Instrumento 1										0
b) Otro Instrumento 2										0
c) Otro Instrumento 3										0
d) Otro Instrumento XX										0
C. Total de Obligaciones Diferentes de Financiamiento (C=A+B)				0		0	0	0	0	0



GOBIERNO DEL ESTADO DE OAXACA



Agencia de Tecnologías e Innovación Digital
Estado Analítico del Ejercicio del Presupuesto de Egresos Detallado - LDF
Clasificación por Objeto del Gasto (Capítulo y Concepto)
Del 1 de enero al 31 de diciembre de 2025
(PESOS)

Concepto	Egresos					Subejercicio
	Aprobado	Ampliaciones/ (Reducciones)	Modificado	Devengado	Pagado	
I. Gasto No Etiquetado (I=A+B+C+D+E+F+G+H+I)	-	47,261,142	47,261,142	47,261,142	21,876,223	-
A. Servicios Personales (A=a1+a2+a3+a4+a5+a6+a7)						
a1) Remuneraciones al Personal de Carácter Permanente						
a2) Remuneraciones al Personal de Carácter Transitorio						
a3) Remuneraciones Adicionales y Especiales						
a4) Seguridad Social						
a5) Otras Prestaciones Sociales y Económicas						
a6) Previsiones						
a7) Pago de Estímulos a Servidores Públicos						
B. Materiales y Suministros (B=b1+b2+b3+b4+b5+b6+b7+b8+b9)						
b1) Materiales de Administración, Emisión de Documentos y Artículos Oficiales						
b2) Alimentos y Utensilios						
b3) Materias Primas y Materiales de Producción y Comercialización						
b4) Materiales y Artículos de Construcción y de Reparación						
b5) Productos Químicos, Farmacéuticos y de Laboratorio						
b6) Combustibles, Lubricantes y Aditivos						
b7) Vestuario, Blancos, Prendas de Protección y Artículos Deportivos						
b8) Materiales y Suministros Para Seguridad						
b9) Herramientas, Refacciones y Accesorios Menores						
C. Servicios Generales (C=c1+c2+c3+c4+c5+c6+c7+c8+c9)						
c1) Servicios Básicos						
c2) Servicios de Arrendamiento						
c3) Servicios Profesionales, Científicos, Técnicos y Otros Servicios						
c4) Servicios Financieros, Bancarios y Comerciales						
c5) Servicios de Instalación, Reparación, Mantenimiento y Conservación						
c6) Servicios de Comunicación Social y Publicidad						
c7) Servicios de Traslado y Viáticos						
c8) Servicios Oficiales						
c9) Otros Servicios Generales						
D. Transferencias, Asignaciones, Subsidios y Otras Ayudas (D=d1+d2+d3+d4+d5+d6+d7)						
d1) Transferencias Internas y Asignaciones al Sector Público	-	31,820,195	31,820,195	31,820,195	21,771,947	-
d2) Transferencias al Resto del Sector Público	-	31,820,195	31,820,195	31,820,195	21,771,947	-
d3) Subsidios y Subvenciones						
d4) Ayudas Sociales						
d5) Pensiones y Jubilaciones						
d6) Transferencias a Fideicomisos, Mandatos y Otros Análogos						
d7) Transferencias a la Seguridad Social						
d8) Donativos						
d9) Transferencias al Exterior						
E. Bienes Muebles, Inmuebles e Intangibles (E=e1+e2+e3+e4+e5+e6+e7+e8+e9)						
e1) Mobiliario y Equipo de Administración	-	15,440,947	15,440,947	15,440,947	104,276	-
e2) Mobiliario y Equipo Educativo y Recreativo		12,930,002	12,930,002	12,930,002		
e3) Equipo e Instrumental Médico y de Laboratorio						
e4) Vehículos y Equipo de Transporte						
e5) Equipo de Defensa y Seguridad						
e6) Maquinaria, Otros Equipos y Herramientas						
e7) Activos Biológicos						
e8) Bienes Inmuebles						
e9) Activos Intangibles	-	2,510,945	2,510,945	2,510,945	104,276	-
F. Inversión Pública (F=f1+f2+f3)						
f1) Obra Pública en Bienes de Dominio Público						
f2) Obra Pública en Bienes Propios						
f3) Proyectos Productivos y Acciones de Fomento						
G. Inversiones Financieras y Otras Provisiones (G=g1+g2+g3+g4+g5+g6+g7)						
g1) Inversiones Para el Fomento de Actividades Productivas						
g2) Acciones y Participaciones de Capital						
g3) Compra de Títulos y Valores						
g4) Concesión de Préstamos						
g5) Inversiones en Fideicomisos, Mandatos y Otros Análogos						
Fideicomiso de Desastres Naturales (Informativo)						
g6) Otras Inversiones Financieras						
g7) Provisiones para Contingencias y Otras Erogaciones Especiales						
H. Participaciones y Aportaciones (H=h1+h2+h3)						
h1) Participaciones						
h2) Aportaciones						
h3) Convenios						
I. Deuda Pública (I=i1+i2+i3+i4+i5+i6+i7)						
i1) Amortización de la Deuda Pública						
i2) Intereses de la Deuda Pública						
i3) Comisiones de la Deuda Pública						
i4) Gastos de la Deuda Pública						
i5) Costo por Coberturas						
i6) Apoyos Financieros						
i7) Adeudos de Ejercicios Fiscales Anteriores (ADEFAS)						

Concepto	Egresos					Subejercicio
	Aprobado	Ampliaciones/ (Reducciones)	Modificado	Devengado	Pagado	
II. Gasto Etiquetado (II=A+B+C+D+E+F+G+H+I)	-	-	-	-	-	-
A. Servicios Personales (A=a1+a2+a3+a4+a5+a6+a7)						
a1) Remuneraciones al Personal de Carácter Permanente						
a2) Remuneraciones al Personal de Carácter Transitorio						
a3) Remuneraciones Adicionales y Especiales						
a4) Seguridad Social						
a5) Otras Prestaciones Sociales y Económicas						
a6) Previsiones						
a7) Pago de Estímulos a Servidores Públicos						
B. Materiales y Suministros (B=b1+b2+b3+b4+b5+b6+b7+b8+b9)						
b1) Materiales de Administración, Emisión de Documentos y Artículos Oficiales						
b2) Alimentos y Utensilios						
b3) Materias Primas y Materiales de Producción y Comercialización						
b4) Materiales y Artículos de Construcción y de Reparación						
b5) Productos Químicos, Farmacéuticos y de Laboratorio						
b6) Combustibles, Lubricantes y Aditivos						
b7) Vestuario, Blancos, Prendas de Protección y Artículos Deportivos						
b8) Materiales y Suministros Para Seguridad						
b9) Herramientas, Refacciones y Accesorios Menores						
C. Servicios Generales (C=c1+c2+c3+c4+c5+c6+c7+c8+c9)						
c1) Servicios Básicos						
c2) Servicios de Arrendamiento						
c3) Servicios Profesionales, Científicos, Técnicos y Otros Servicios						
c4) Servicios Financieros, Bancarios y Comerciales						
c5) Servicios de Instalación, Reparación, Mantenimiento y Conservación						
c6) Servicios de Comunicación Social y Publicidad						
c7) Servicios de Traslado y Viáticos						
c8) Servicios Oficiales						
c9) Otros Servicios Generales						
D. Transferencias, Asignaciones, Subsidios y Otras Ayudas (D=d1+d2+d3+d4+d5+d6+d7)						
d1) Transferencias Internas y Asignaciones al Sector Público	-	-	-	-	-	-
d2) Transferencias al Resto del Sector Público	-	-	-	-	-	-
d3) Subsidios y Subvenciones						
d4) Ayudas Sociales						
d5) Pensiones y Jubilaciones						
d6) Transferencias a Fideicomisos, Mandatos y Otros Análogos						
d7) Transferencias a la Seguridad Social						
d8) Donativos						
d9) Transferencias al Exterior						
E. Bienes Muebles, Inmuebles e Intangibles (E=e1+e2+e3+e4+e5+e6+e7+e8+e9)						
e1) Mobiliario y Equipo de Administración						
e2) Mobiliario y Equipo Educativo y Recreativo						
e3) Equipo e Instrumental Médico y de Laboratorio						
e4) Vehículos y Equipo de Transporte						
e5) Equipo de Defensa y Seguridad						
e6) Maquinaria, Otros Equipos y Herramientas						
e7) Activos Biológicos						
e8) Bienes Inmuebles						
e9) Activos Intangibles						
F. Inversión Pública (F=f1+f2+f3)						
f1) Obra Pública en Bienes de Dominio Público						
f2) Obra Pública en Bienes Propios						
f3) Proyectos Productivos y Acciones de Fomento						
G. Inversiones Financieras y Otras Provisiones (G=g1+g2+g3+g4+g5+g6+g7)						
g1) Inversiones Para el Fomento de Actividades Productivas						
g2) Acciones y Participaciones de Capital						
g3) Compra de Títulos y Valores						
g4) Concesión de Préstamos						
g5) Inversiones en Fideicomisos, Mandatos y Otros Análogos						
Fideicomiso de Desastres Naturales (Informativo)						
g6) Otras Inversiones Financieras						
g7) Provisiones para Contingencias y Otras Erogaciones Especiales						
H. Participaciones y Aportaciones (H=h1+h2+h3)						
h1) Participaciones						
h2) Aportaciones						
h3) Convenios						
I. Deuda Pública (I=i1+i2+i3+i4+i5+i6+i7)						
i1) Amortización de la Deuda Pública						
i2) Intereses de la Deuda Pública						
i3) Comisiones de la Deuda Pública						
i4) Gastos de la Deuda Pública						
i5) Costo por Coberturas						
i6) Apoyos Financieros						
i7) Adeudos de Ejercicios Fiscales Anteriores (ADEFAS)						
III. Total de Egresos (III = I + II)	-	47,261,142	47,261,142	47,261,142	21,876,223	-

Agencia de Tecnologías e Innovación Digital
Estado Analítico del Ejercicio del Presupuesto de Egresos Detallado - LDF
Clasificación Administrativa
Del 1 de enero al 31 de diciembre de 2025
(PESOS)

Concepto	Egresos					Subejercicio
	Aprobado	Ampliaciones/ (Reducciones)	Modificado	Devengado	Pagado	
I. Gasto No Etiquetado (I=A+B+C+D+E+F+G+H)	-	47,261,142	47,261,142	47,261,142	21,876,223	-
Agencia de Tecnologías e Innovación Digital	-	47,261,142	47,261,142	47,261,142	21,876,223	-
II. Gasto Etiquetado (II=A+B+C+D+E+F+G+H)	-	-	-	-	-	-
Agencia de Tecnologías e Innovación Digital	-	-	-	-	-	-
III. Total de Egresos (III = I + II)	-	47,261,142	47,261,142	47,261,142	21,876,223	-

Agencia de Tecnologías e Innovación Digital Estado Analítico del Ejercicio del Presupuesto de Egresos Detallado - LDF Clasificación Funcional (Finalidad y Función) Del 1 de enero al 31 de diciembre de 2025 (PESOS)						
Concepto	Egresos					Subejercicio
	Aprobado	Ampliaciones/ (Reducciones)	Modificado	Devengado	Pagado	
I. Gasto No Etiquetado (I=A+B+C+D)	-	47,261,142	47,261,142	47,261,142	21,876,223	-
A. Gobierno (A=a1+a2+a3+a4+a5+a6+a7+a8)	-	47,261,142	47,261,142	47,261,142	21,876,223	-
a1) Legislación						
a2) Justicia						
a3) Coordinación de la Política de Gobierno						
a4) Relaciones Exteriores						
a5) Asuntos Financieros y Hacendarios						
a6) Seguridad Nacional						
a7) Asuntos de Orden Público y de Seguridad Interior						
a8) Otros Servicios Generales	-	47,261,142	47,261,142	47,261,142	21,876,223	-
B. Desarrollo Social (B=b1+b2+b3+b4+b5+b6+b7)	-	-	-	-	-	-
b1) Protección Ambiental						
b2) Vivienda y Servicios a la Comunidad						
b3) Salud						
b4) Recreación, Cultura y Otras Manifestaciones Sociales						
b5) Educación						
b6) Protección Social						
b7) Otros Asuntos Sociales						
C. Desarrollo Económico (C=c1+c2+c3+c4+c5+c6+c7+c8+c9)						
c1) Asuntos Económicos, Comerciales y Laborales en General						
c2) Agropecuaria, Silvicultura, Pesca y Caza						
c3) Combustibles y Energía						
c4) Minería, Manufacturas y Construcción						
c5) Transporte						
c6) Comunicaciones						
c7) Turismo						
c8) Ciencia, Tecnología e Innovación						
c9) Otras Industrias y Otros Asuntos Económicos						
D. Otras No Clasificadas en Funciones Anteriores(D=d1+d2+d3+d4)						
d1) Transacciones de la Deuda Pública / Costo Financiero de la Deuda						
d2) Transferencias, Participaciones y Aportaciones Entre Diferentes Niveles y Órdenes de Gobierno						
d3) Saneamiento del Sistema Financiero						
d4) Adeudos de Ejercicios Fiscales Anteriores						
II: Gasto Etiquetado (II=A+B+C+D)	-	-	-	-	-	-
A. Gobierno (A=a1+a2+a3+a4+a5+a6+a7+a8)						
a1) Legislación						
a2) Justicia						
a3) Coordinación de la Política de Gobierno						
a4) Relaciones Exteriores						
a5) Asuntos Financieros y Hacendarios						
a6) Seguridad Nacional						
a7) Asuntos de Orden Público y de Seguridad Interior						
a8) Otros Servicios Generales						
B. Desarrollo Social (B=b1+b2+b3+b4+b5+b6+b7)	-	-	-	-	-	-
b1) Protección Ambiental						
b2) Vivienda y Servicios a la Comunidad						
b3) Salud						
b4) Recreación, Cultura y Otras Manifestaciones Sociales						
b5) Educación						
b6) Protección Social						
b7) Otros Asuntos Sociales						
C. Desarrollo Económico (C=c1+c2+c3+c4+c5+c6+c7+c8+c9)						
c1) Asuntos Económicos, Comerciales y Laborales en General						
c2) Agropecuaria, Silvicultura, Pesca y Caza						
c3) Combustibles y Energía						
c4) Minería, Manufacturas y Construcción						
c5) Transporte						
c6) Comunicaciones						
c7) Turismo						
c8) Ciencia, Tecnología e Innovación						
c9) Otras Industrias y Otros Asuntos Económicos						
D. Otras No Clasificadas en Funciones Anteriores (D=d1+d2+d3+d4)						
d1) Transacciones de la Deuda Pública / Costo Financiero de la Deuda						
d2) Transferencias, Participaciones y Aportaciones Entre Diferentes Niveles y Órdenes de Gobierno						
d3) Saneamiento del Sistema Financiero						
d4) Adeudos de Ejercicios Fiscales Anteriores						
III. Total de Egresos (III = I + II)	-	47,261,142	47,261,142	47,261,142	21,876,223	-



Agencia de Tecnologías e Innovación Digital
Estado Analítico del Ejercicio del Presupuesto de Egresos Detallado - LDF
Clasificación de Servicios Personales por Categoría
Del 1 de enero al 31 de diciembre de 2025
(PESOS)

Concepto	Egresos					Subejercicio
	Aprobado	Ampliaciones/ (Reducciones)	Modificado	Devengado	Pagado	
I. Gasto No Etiquetado (I=A+B+C+D+E+F)	-	8,898,585	8,898,585	8,898,585	7,161,475	-
A. Personal Administrativo	-	8,898,585	8,898,585	8,898,585	7,161,475	-
B. Magisterio						
C. Servicios de Salud (C=c1+c2)						
c1) Personal Administrativo						
c2) Personal Médico, paramédico y afín						
D. Seguridad Pública						
E. Gastos asociados a la implementación de nuevas leyes federales o reformas a las mismas (E=e1+e2)						
e1) Nombre del Programa o Ley 1						
e2) Nombre del Programa o Ley 2						
F. Sentencias laborales definitivas						
II. Gasto Etiquetado (I=A+B+C+D+E+F)	-	-	-	-	-	-
A. Personal Administrativo						
B. Magisterio						
C. Servicios de Salud (C=c1+c2)						
c1) Personal Administrativo						
c2) Personal Médico, paramédico y afín						
D. Seguridad Pública						
E. Gastos asociados a la implementación de nuevas leyes federales o reformas a las mismas (E=e1+e2)						
e1) Nombre del Programa o Ley 1						
e2) Nombre del Programa o Ley 2						
F. Sentencias laborales definitivas						
III. Total de Gasto en Servicios Personales (III = I + II)	-	8,898,585	8,898,585	8,898,585	7,161,475	-

Agencia de Tecnologías e Innovación Digital Informe sobre Estudios Actuariales - LDF					
	Pensiones y jubilaciones	Salud	Riesgos de trabajo	Invalidez y vida	Otras prestaciones
Tipo de Sistema	0	0	0	0	0
Prestación laboral o Fondo general para trabajadores del estado o municipio					
Beneficio definido, Contribución definida o Mixto					
Población afiliada	0	0	0	0	0
Activos					
Edad máxima					
Edad mínima					
Edad promedio					
Pensionados y Jubilados					
Edad máxima					
Edad mínima					
Edad promedio					
Beneficiarios					
Promedio de años de servicio (trabajadores activos)					
Aportación individual al plan de pensión como % del salario					
Aportación del ente público al plan de pensión como % del salario					
Crecimiento esperado de los pensionados y jubilados (como %)					
Crecimiento esperado de los activos (como %)					
Edad de Jubilación o Pensión					
Esperanza de vida					
Ingresos del Fondo	0	0	0	0	0
Ingresos Anuales al Fondo de Pensiones					
Nómina anual	0	0	0	0	0
Activos					
Pensionados y Jubilados					
Beneficiarios de Pensionados y Jubilados					
Monto mensual por pensión	0	0	0	0	0
Máximo					
Mínimo					
Promedio					
Monto de la reserva	0	0	0	0	0
Valor presente de las obligaciones	0	0	0	0	0
Pensiones y Jubilaciones en curso de pago					
Generación actual					
Generaciones futuras					
Valor presente de las contribuciones asociadas a los sueldos futuros de cotización X%	0	0	0	0	0
Generación actual					
Generaciones futuras					
Valor presente de aportaciones futuras	0	0	0	0	0
Generación actual					
Generaciones futuras					
Otros Ingresos					
Déficit/superávit actuarial	0	0	0	0	0
Generación actual					
Generaciones futuras					
Periodo de suficiencia	0	0	0	0	0
Año de descapitalización					
Tasa de rendimiento					
Estudio actuarial	0	0	0	0	0
Año de elaboración del estudio actuarial					
Empresa que elaboró el estudio actuarial					