

REPORTE DE AVANCE DE GESTION DEL COMPONENTE UR 106 - SECRETARÍA DE INFRAESTRUCTURAS Y COMUNICACIONES SEGUNDO SEMESTRE



Gobierno del Estado

ALINEACIÓN PED: EJE: 05-INFRAESTRUCTURA Y SERVICIOS PÚBLICOS PARA EL DESARROLLO DE OAXACA

TEMA: 01-INFRAESTRUCTURA PARA CIUDADES Y COMUNIDADES SOSTENIBLES

OBJETIVO: 01-MEJORAR LA INFRAESTRUCTURA Y EL EQUIPAMIENTO PÚBLICO DE LAS CIUDADES Y COMUNIDADES DEL ESTADO

PROGRAMA: 119 - MEJORAMIENTO DE LA INFRAESTRUCTURA Y EL EQUIPAMIENTO PÚBLICO DE CIUDADES Y COMUNIDADES DEL ESTADO

FIN: CONTRIBUIR AL DESARROLLO SOSTENIBLE DE LAS CIUDADES Y COMUNIDADES DEL ESTADO QUE PROMUEVA EL BIENESTAR DE LA POBLACIÓN OAXAQUEÑA

PROPÓSITO: LOS MUNICIPIOS DEL ESTADO MEJORAN SU INFRAESTRUCTURA Y EQUIPAMIENTO PÚBLICO CON ENFOQUE SOSTENIBLE

COMPONENTE: PLANEACIÓN DEL ORDENAMIENTO TERRITORIAL Y DESARROLLO URBANO EN EL MUNICIPIO DEL ESTADO

OBJETIVO INSTITUCIONAL: -FORMULAR, PLANEAR, PROGRAMAR, PRESUPUESTAR, EJECUTAR Y COORDINAR LAS POLÍTICAS PÚBLICAS DE INFRAESTRUCTURA CON CRITERIOS DE SOSTENIBILIDAD, AUSTERIDAD, HONESTIDAD, EFICIENCIA, EFICACIA, ECONOMÍA Y TRANSPARENCIA, QUE PROMUEVAN EL DESARROLLO INTEGRAL DE LAS CIUDADES Y COMUNIDADES DEL ESTADO.

PRESUPUESTO DEL COMPONENTE							
Aprobado	Ampliación	Reducción	Modificado	Ejercido 1er. SEMESTRE	Ejercido 2do. SEMESTRE	Acumulado	% de Devengado Acum. Vs. Modificado
31,743,925.50	6,693,934.97	3,877,109.93	34,560,750.54	16,844,460.63	17,710,027.35	34,554,487.98	99.98

DATOS DEL INDICADOR					
Nombre :	PORCENTAJE DE ACCIONES DE PLANEACION DEL ORDENAMIENTO TERRITORIAL Y DESARROLLO URBANO REALIZADAS				
Definición :	MIDE EL PORCENTAJE DE ACCIONES DE PLANEACION DEL ORDENAMIENTO TERRITORIAL Y DESARROLLO URBANO REALIZADAS				
Método de Cálculo :	(NUMERO DE ACCIONES DE PLANEACION DEL ORDENAMIENTO TERRITORIAL Y DESARROLLO URBANO REALIZADAS / NUMERO DE ACCIONES DE PLANEACION DEL ORDENAMIENTO TERRITORIAL Y DESARROLLO URBANO PROGRAMADAS) X 100				
Tipo	Dimensión	Frecuencia de Medición	Unidad de Medida	Tipo de Valor	Sentido Esperado
GESTIÓN	EFICACIA	SEMESTRAL	NÚMERO	FLUJO	ASCENDENTE
MEDIOS DE VERIFICACIÓN / FUENTE INFORMACIÓN			SUPUESTO		
REPORTE SEMESTRAL DE ACCIONES DE PLANEACIÓN DEL ORDENAMIENTO TERRITORIAL Y DESARROLLO URBANO REALIZADAS. INFORMACIÓN ACTUALIZADA POR LA DIRECCIÓN DE ORDENAMIENTO TERRITORIAL Y DISPONIBLE EN EL APARTADO DE ORDENAMIENTO TERRITORIAL Y DESARROLLO URBANO EN EL ENLACE: HTTPS://WWW.OAXACA.GOB.MX/SINFRA			LOS MUNICIPIOS DEL ESTADO PARTICIPAN EN LA INTEGRACIÓN DE LOS INSTRUMENTOS DE ORDENAMIENTO TERRITORIAL Y DESARROLLO URBANO.		

DATOS DE LA META	
Definición de la variable Meta:	25 - PORCENTAJE DE ACCIONES DE PLANEACION DEL ORDENAMIENTO TERRITORIAL Y DESARROLLO URBANO REALIZADAS
Unidad de medida:	25 - NÚMERO

LÍNEA BASE DE LA META DEL INDICADOR		
AÑO	2022	VALOR
		100.00

AVANCE SEMESTRAL				
	1er.SEMESTRE	2o.SEMESTRE	TOTAL AL SEMESTRE	
PROGRAMADA	61.00	114.00	175.00	S1 + S2
PROGRAMACIÓN ACTUALIZADA	61.00	114.00	175.00	S1 + S2
ALCANZADA	58.00	114.00	172.00	S1 + S2
PORCENTAJE ALCANZADO EN EL PERIODO	95.08	100.00	98.29	Porcentaje alcanzado anual

PORCENTAJE DE CUMPLIMIENTO EN EL SEMESTRE: 100.00 %

JEFE ADMINISTRATIVO
LIC. AMAURY VELASCO MARTÍNEZ
DIRECTOR ADMINISTRATIVO



TITULAR DE LA DEPENDENCIA ENTIDAD
ARG. CARLOS VICHIDO HERNÁNDEZ
SECRETARIO DE INFRAESTRUCTURAS Y COMUNICACIONES

REPORTE DE AVANCE DE GESTION DEL COMPONENTE UR 106 - SECRETARÍA DE INFRAESTRUCTURAS Y COMUNICACIONES SEGUNDO SEMESTRE



Gobierno del Estado

ALINEACIÓN PED: EJE: 05-INFRAESTRUCTURA Y SERVICIOS PÚBLICOS PARA EL DESARROLLO DE OAXACA
TEMA: 01-INFRAESTRUCTURA PARA CIUDADES Y COMUNIDADES SOSTENIBLES
OBJETIVO: 01-MEJORAR LA INFRAESTRUCTURA Y EL EQUIPAMIENTO PÚBLICO DE LAS CIUDADES Y COMUNIDADES DEL ESTADO

PROGRAMA: 119 - MEJORAMIENTO DE LA INFRAESTRUCTURA Y EL EQUIPAMIENTO PÚBLICO DE CIUDADES Y COMUNIDADES DEL ESTADO
FIN: CONTRIBUIR AL DESARROLLO SOSTENIBLE DE LAS CIUDADES Y COMUNIDADES DEL ESTADO QUE PROMUEVA EL BIENESTAR DE LA POBLACIÓN OAXAQUEÑA
PROPÓSITO: LOS MUNICIPIOS DEL ESTADO MEJORAN SU INFRAESTRUCTURA Y EQUIPAMIENTO PÚBLICO CON ENFOQUE SOSTENIBLE
COMPONENTE: ACCIÓN Y OBRA DE INFRAESTRUCTURA Y EQUIPAMIENTO PARA EL DESARROLLO SOSTENIBLE DEL MUNICIPIO DEL ESTADO

OBJETIVO INSTITUCIONAL: -FORMULAR, PLANEAR, PROGRAMAR, PRESUPUESTAR, EJECUTAR Y COORDINAR LAS POLÍTICAS PÚBLICAS DE INFRAESTRUCTURA CON CRITERIOS DE SOSTENIBILIDAD, AUSTERIDAD, HONESTIDAD, EFICIENCIA, EFICACIA, ECONOMÍA Y TRANSPARENCIA, QUE PROMUEVAN EL DESARROLLO INTEGRAL DE LAS CIUDADES Y COMUNIDADES DEL ESTADO.

PRESUPUESTO DEL COMPONENTE							
Aprobado	Ampliación	Reducción	Modificado	Ejercido 1er. SEMESTRE	Ejercido 2do. SEMESTRE	Acumulado	% de Devengado Acum. Vs. Modificado
205,218,011.83	2,599,057,078.37	274,715,527.48	2,529,559,562.72	296,097,724.73	1,560,557,897.17	1,856,655,621.90	73.4

DATOS DEL INDICADOR					
Nombre :	PORCENTAJE DE OBRAS DE INFRAESTRUCTURA Y EQUIPAMIENTO REALIZADAS				
Definición :	MIDE EL PORCENTAJE DE OBRAS DE INFRAESTRUCTURA Y EQUIPAMIENTO REALIZADAS				
Método de Cálculo :	(NUMERO DE OBRAS DE INFRAESTRUCTURA Y EQUIPAMIENTO REALIZADAS / NUMERO DE OBRAS DE INFRAESTRUCTURA Y EQUIPAMIENTO PROGRAMADAS) X 100				
Tipo	Dimensión	Frecuencia de Medición	Unidad de Medida	Tipo de Valor	Sentido Esperado
GESTIÓN	EFICACIA	SEMESTRAL	NÚMERO	FLUJO	ASCENDENTE
MEDIOS DE VERIFICACIÓN / FUENTE INFORMACIÓN			SUPUESTO		
REPORTE SEMESTRAL DE: A) PROYECTOS DE INVERSIÓN PÚBLICA REFRENDADOS, B) PROYECTOS DE INVERSIÓN PÚBLICA AUTORIZADOS, C) PROYECTOS DE INVERSIÓN PÚBLICA AUTORIZADOS REALIZADOS. INFORMACIÓN ACTUALIZADA POR LA SUBSECRETARÍA DE PLANEACIÓN Y PROGRAMACIÓN DE OBRA, DISPONIBLES PARA CONSULTA EN EL APARTADO: MATRIZ DE INDICADORES PARA RESULTADOS EN LA LIGA: HTTPS://WWW.OAXACA.GOB.MX/SINFRA/INFORMES			SE CUENTA CON PROYECTOS FACTIBLES QUE ATIENDAN LAS SOLICITUDES PARA LA EJECUCIÓN DE INFRAESTRUCTURA Y EQUIPAMIENTO		
REPORTE SEMESTRAL DE: A) PROYECTOS DE INVERSIÓN PÚBLICA REFRENDADOS, B) PROYECTOS DE INVERSIÓN PÚBLICA AUTORIZADOS, C) PROYECTOS DE INVERSIÓN PÚBLICA AUTORIZADOS REALIZADOS. INFORMACIÓN ACTUALIZADA POR LA SUBSECRETARÍA DE PLANEACIÓN Y PROGRAMACIÓN DE OBRA, DISPONIBLES PARA CONSULTA EN EL APARTADO: MATRIZ DE INDICADORES PARA RESULTADOS EN LA LIGA: HTTPS://WWW.OAXACA.GOB.MX/SINFRA/MATRIZ-DE-INDICADORES-PARA-RESULTADOS/					

DATOS DE LA META	
Definición de la variable Meta:	26 - PORCENTAJE DE OBRAS DE INFRAESTRUCTURA Y EQUIPAMIENTO REALIZADAS
Unidad de medida:	25 - NÚMERO

LÍNEA BASE DE LA META DEL INDICADOR			
AÑO	2022	VALOR	100.00
AVANCE SEMESTRAL			
	1er.SEMESTRE	2o.SEMESTRE	TOTAL AL SEMESTRE
PROGRAMADA	35.00	35.00	70.00
PROGRAMACIÓN ACTUALIZADA	35.00	116.00	151.00
ALCANZADA	2.00	114.00	116.00

JEFE ADMINISTRATIVO
LIC. AMAURY VELASCO MARTÍNEZ
DIRECTOR ADMINISTRATIVO

OAXACA
GOBIERNO DEL ESTADO
INFRAESTRUCTURAS Y COMUNICACIONES
SECRETARÍA DE INFRAESTRUCTURA Y COMUNICACIONES
Página 2/15 FECHA: 28-01-2026
2022-2026

TITULAR DE LA DEPENDENCIA
ARQ. CARLOS VICHIDO HERNÁNDEZ
SECRETARIO DE INFRAESTRUCTURAS Y COMUNICACIONES


**REPORTE DE AVANCE DE GESTION DEL COMPONENTE
UR 106 - SECRETARÍA DE INFRAESTRUCTURAS Y COMUNICACIONES
SEGUNDO SEMESTRE**




Gobierno del Estado

PORCENTAJE ALCANZADO EN EL PERIODO	5.71	98.28	76.82	Porcentaje alcanzado anual
------------------------------------	------	-------	-------	----------------------------

PORCENTAJE DE CUMPLIMIENTO EN EL SEMESTRE: 98.28 %



JEFE ADMINISTRATIVO
LIC. AMAURY VELASCO MARTÍNEZ
DIRECTOR ADMINISTRATIVO



TITULAR DE LA DEPENDENCIA ENTIDAD
ARQ. CARLOS VICHIDO HERNÁNDEZ
SECRETARIO DE INFRAESTRUCTURAS Y COMUNICACIONES

REPORTE DE AVANCE DE GESTION DEL COMPONENTE UR 106 - SECRETARÍA DE INFRAESTRUCTURAS Y COMUNICACIONES SEGUNDO SEMESTRE



Gobierno del Estado

ALINEACIÓN PED: EJE: 05-INFRAESTRUCTURA Y SERVICIOS PÚBLICOS PARA EL DESARROLLO DE OAXACA
TEMA: 01-INFRAESTRUCTURA PARA CIUDADES Y COMUNIDADES SOSTENIBLES
OBJETIVO: 01-MEJORAR LA INFRAESTRUCTURA Y EL EQUIPAMIENTO PÚBLICO DE LAS CIUDADES Y COMUNIDADES DEL ESTADO

PROGRAMA: 119 - MEJORAMIENTO DE LA INFRAESTRUCTURA Y EL EQUIPAMIENTO PÚBLICO DE CIUDADES Y COMUNIDADES DEL ESTADO
FIN: CONTRIBUIR AL DESARROLLO SOSTENIBLE DE LAS CIUDADES Y COMUNIDADES DEL ESTADO QUE PROMUEVA EL BIENESTAR DE LA POBLACIÓN OAXAQUEÑA
PROPÓSITO: LOS MUNICIPIOS DEL ESTADO MEJORAN SU INFRAESTRUCTURA Y EQUIPAMIENTO PÚBLICO CON ENFOQUE SOSTENIBLE
COMPONENTE: PROYECTO DE INFRAESTRUCTURA ELÉCTRICA CONVENCIONAL Y CON TECNOLOGÍA ALTERNATIVA EN LOS MUNICIPIO DEL ESTADO

OBJETIVO INSTITUCIONAL: -FORMULAR, PLANEAR, PROGRAMAR, PRESUPUESTAR, EJECUTAR Y COORDINAR LAS POLÍTICAS PÚBLICAS DE INFRAESTRUCTURA CON CRITERIOS DE SOSTENIBILIDAD, AUSTERIDAD, HONESTIDAD, EFICIENCIA, EFICACIA, ECONOMÍA Y TRANSPARENCIA, QUE PROMUEVAN EL DESARROLLO INTEGRAL DE LAS CIUDADES Y COMUNIDADES DEL ESTADO.

PRESUPUESTO DEL COMPONENTE							
Aprobado	Ampliación	Reducción	Modificado	Ejercido 1er. SEMESTRE	Ejercido 2do. SEMESTRE	Acumulado	% de Devengado Acum. Vs. Modificado
0.00	139,398,238.34	7,050,625.41	132,347,612.93	34,245,682.92	68,214,835.85	102,460,518.77	77.42

DATOS DEL INDICADOR						
Nombre :	PORCENTAJE DE OBRAS DE INFRAESTRUCTURA ELECTRICA REALIZADAS					
Definición :	MIDE EL PORCENTAJE DE OBRAS DE INFRAESTRUCTURA ELECTRICA REALIZADAS					
Método de Cálculo :	(NUMERO DE OBRAS DE INFRAESTRUCTURA ELECTRICA REALIZADAS / NUMERO DE OBRAS DE INFRAESTRUCTURA ELECTRICA PROGRAMADAS) X 100					
Tipo	Dimensión	Frecuencia de Medición	Unidad de Medida	Tipo de Valor	Sentido Esperado	
GESTIÓN	EFICACIA	SEMESTRAL	NÚMERO	FLUJO	ASCENDENTE	
MEDIOS DE VERIFICACIÓN / FUENTE INFORMACIÓN				SUPUESTO		
REPORTE SEMESTRAL DE: A) PROYECTOS DE INVERSIÓN PÚBLICA REFRENDADOS, B) PROYECTOS DE INVERSIÓN PÚBLICA AUTORIZADOS, C) PROYECTOS DE INVERSIÓN PÚBLICA AUTORIZADOS REALIZADOS. INFORMACIÓN ACTUALIZADA POR LA SUBSECRETARÍA DE PLANEACIÓN Y PROGRAMACIÓN DE OBRA, DISPONIBLES PARA CONSULTA EN EL APARTADO: MATRIZ DE INDICADORES PARA RESULTADOS EN LA LIGA: HTTPS://WWW.OAXACA.GOB.MX/SINFRA/INFORMES				SE CUENTA CON PROYECTOS FACTIBLES QUE ATIENDAN LAS SOLICITUDES PARA INFRAESTRUCTURA ELÉCTRICA		
REPORTE SEMESTRAL DE: A) PROYECTOS DE INVERSIÓN PÚBLICA REFRENDADOS, B) PROYECTOS DE INVERSIÓN PÚBLICA AUTORIZADOS, C) PROYECTOS DE INVERSIÓN PÚBLICA AUTORIZADOS REALIZADOS. INFORMACIÓN ACTUALIZADA POR LA SUBSECRETARÍA DE PLANEACIÓN Y PROGRAMACIÓN DE OBRA, DISPONIBLES PARA CONSULTA EN EL APARTADO: MATRIZ DE INDICADORES PARA RESULTADOS EN LA LIGA: HTTPS://WWW.OAXACA.GOB.MX/SINFRA/MATRIZ-DE-INDICADORES-PARA-RESULTADOS/				CONVENCIONAL Y CON TECNOLOGÍAS ALTERNATIVAS DE LOS MUNICIPIOS DEL ESTADO.		

DATOS DE LA META	
Definición de la variable Meta:	27 - PORCENTAJE DE OBRAS DE INFRAESTRUCTURA ELECTRICA REALIZADAS
Unidad de medida:	25 - NÚMERO

LÍNEA BASE DE LA META DEL INDICADOR			
AÑO	2022	VALOR	100.00
AVANCE SEMESTRAL			
	1er.SEMESTRE	2o.SEMESTRE	TOTAL AL SEMESTRE
PROGRAMADA	5.00	22.00	S1 + S2
PROGRAMACIÓN ACTUALIZADA	5.00	26.00	S1 + S2
ALCANZADA	1.00	23.00	S1 + S2

JEFE ADMINISTRATIVO
LIC. AMAURY ESCOBAR MARTÍNEZ
DIRECTOR ADMINISTRATIVO



TITULAR DE LA DEPENDENCIA ENTIDAD
ARO CARLOS VICHIDO HERNANDEZ
SECRETARIO DE INFRAESTRUCTURAS Y COMUNICACIONES


**REPORTE DE AVANCE DE GESTION DEL COMPONENTE
UR 106 - SECRETARÍA DE INFRAESTRUCTURAS Y COMUNICACIONES
SEGUNDO SEMESTRE**



Gobierno del Estado

PORCENTAJE ALCANZADO EN EL PERIODO	20.00	88.46	77.42	Porcentaje alcanzado anual
------------------------------------	-------	-------	-------	----------------------------


PORCENTAJE DE CUMPLIMIENTO EN EL SEMESTRE: 88.46 %



JEFE ADMINISTRATIVO
LIC. AMAURY VELASCO MARTÍNEZ
DIRECTOR ADMINISTRATIVO



OAXACA
GOBIERNO DEL ESTADO
INFRAESTRUCTURAS
SECRETARÍA DE INFRAESTRUCTURA
Y COMUNICACIONES
2022-2024
Página 5/15, FECHA:28-01-2026



TITULAR DE LA DEPENDENCIA/ENTIDAD
ARQ. CARLOS VICHIDO HERNÁNDEZ
SECRETARIO DE INFRAESTRUCTURAS Y COMUNICACIONES

REPORTE DE AVANCE DE GESTION DEL COMPONENTE UR 106 - SECRETARÍA DE INFRAESTRUCTURAS Y COMUNICACIONES SEGUNDO SEMESTRE



Gobierno - Estado

ALINEACIÓN PED: EJE: 05-INFRAESTRUCTURA Y SERVICIOS PÚBLICOS PARA EL DESARROLLO DE OAXACA

PROGRAMA: 119 - MEJORAMIENTO DE LA INFRAESTRUCTURA Y EL EQUIPAMIENTO PÚBLICO DE CIUDADES Y COMUNIDADES DEL ESTADO

TEMA: 01-INFRAESTRUCTURA PARA CIUDADES Y COMUNIDADES SOSTENIBLES

FIN: CONTRIBUIR AL DESARROLLO SOSTENIBLE DE LAS CIUDADES Y COMUNIDADES DEL ESTADO QUE PROMUEVA EL BIENESTAR DE LA POBLACIÓN OAXAQUEÑA

OBJETIVO: 01-MEJORAR LA INFRAESTRUCTURA Y EL EQUIPAMIENTO PÚBLICO DE LAS CIUDADES Y COMUNIDADES DEL ESTADO

PROPÓSITO: LOS MUNICIPIOS DEL ESTADO MEJORAN SU INFRAESTRUCTURA Y EQUIPAMIENTO PÚBLICO CON ENFOQUE SOSTENIBLE

COMPONENTE: INFRAESTRUCTURA Y EQUIPAMIENTO PÚBLICO DE LA CIUDAD Y COMUNIDAD DEL ESTADO

OBJETIVO INSTITUCIONAL: FORMULAR, PLANEAR, PROGRAMAR, PRESUPUESTAR, EJECUTAR Y COORDINAR LAS POLÍTICAS PÚBLICAS DE INFRAESTRUCTURA CON CRITERIOS DE SOSTENIBILIDAD, AUSTERIDAD, HONESTIDAD, EFICIENCIA, EFICACIA, ECONOMÍA Y TRANSPARENCIA, QUE PROMUEVAN EL DESARROLLO INTEGRAL DE LAS CIUDADES Y COMUNIDADES DEL ESTADO.

PRESUPUESTO DEL COMPONENTE							
Aprobado	Ampliación	Reducción	Modificado	Ejercido 1er. SEMESTRE	Ejercido 2do. SEMESTRE	Acumulado	% de Devengado Acum. Vs. Modificado
177,565,928.05	43,430,593.14	21,566,221.51	199,430,299.68	93,911,561.14	105,516,914.31	199,428,475.45	100

DATOS DEL INDICADOR						
Nombre :	PORCENTAJE DE ACCIONES DE GESTIÓN REALIZADAS					
Definición :	MEDIR EL PORCENTAJE DE ACCIONES DE GESTIÓN REALIZADAS					
Método de Cálculo :	(ACCIONES DE GESTIÓN REALIZADAS /ACCIONES DE GESTIÓN PROGRAMADAS)*100					
Tipo	Dimensión	Frecuencia de Medición	Unidad de Medida	Tipo de Valor	Sentido Esperado	
GESTIÓN	EFICACIA	SEMESTRAL	NÚMERO	FLUJO	ASCENDENTE	
MEDIOS DE VERIFICACIÓN / FUENTE INFORMACIÓN				SUPUESTO		
REPORTE DEL PRESUPUESTO EJERCIDO SEMESTRAL A TRAVÉS DE LAS CUENTAS POR LIQUIDAR CERTIFICADAS GENERADAS EN EL SISTEMA DE FINANZAS PÚBLICAS (SEFIP). DISPONIBLES PARA CONSULTA EN LA DIRECCIÓN ADMINISTRATIVA DE LA SECRETARÍA DE INFRAESTRUCTURAS Y COMUNICACIONES				EXISTE DISPONIBILIDAD PRESUPUESTARIA PARA FINANCIAR LAS ACTIVIDADES DE GESTION PROGRAMADAS		

DATOS DE LA META	
Definición de la variable Meta:	297 - PORCENTAJE DE ACCIONES DE GESTIÓN REALIZADAS
Unidad de medida:	25 - NÚMERO

LÍNEA BASE DE LA META DEL INDICADOR			
AÑO	2023	VALOR	100.00

AVANCE SEMESTRAL				
	1er.SEMESTRE	2o.SEMESTRE	TOTAL AL SEMESTRE	
PROGRAMADA	700.00	880.00	1,580.00	S1 + S2
PROGRAMACIÓN ACTUALIZADA	700.00	880.00	1,580.00	S1 + S2
ALCANZADA	323.00	880.00	1,203.00	S1 + S2
PORCENTAJE ALCANZADO EN EL PERIODO	46.14	100.00	76.14	Porcentaje alcanzado anual

PORCENTAJE DE CUMPLIMIENTO EN EL SEMESTRE: 100.00 %

JEFE ADMINISTRATIVO
LIC. AMAURY VELASCO MARTÍNEZ
DIRECCIÓN ADMINISTRATIVA



TITULAR DE LA DEPENDENCIA/ENTIDAD
ARQ. CARLOS VICHIDO HERNÁNDEZ
SECRETARIO DE INFRAESTRUCTURAS Y COMUNICACIONES

REPORTE DE AVANCE DE GESTION DEL COMPONENTE UR 106 - SECRETARÍA DE INFRAESTRUCTURAS Y COMUNICACIONES SEGUNDO SEMESTRE



Gobierno del Estado

ALINEACIÓN PED: EJE: 05-INFRAESTRUCTURA Y SERVICIOS PÚBLICOS PARA EL DESARROLLO DE OAXACA
TEMA: 03-VIVIENDA
OBJETIVO: 01-CONTRIBUIR A GARANTIZAR UNA VIVIENDA DIGNA PRIORIZANDO A LA POBLACIÓN MÁS VULNERABLE

PROGRAMA: 129 - FORTALECIMIENTO A LA VIVIENDA
FIN: CONTRIBUIR A GARANTIZAR UNA VIVIENDA DIGNA PRIORIZANDO A LA POBLACIÓN MÁS VULNERABLE.
PROPÓSITO: LA POBLACIÓN CON CARENCIA EN CALIDAD Y ESPACIOS EN LA VIVIENDA CUENTA CON UNA VIVIENDA DIGNA
COMPONENTE: VIVIENDA MEJORADA

OBJETIVO INSTITUCIONAL: -FORMULAR, PLANEAR, PROGRAMAR, PRESUPUESTAR, EJECUTAR Y COORDINAR LAS POLÍTICAS PÚBLICAS DE INFRAESTRUCTURA CON CRITERIOS DE SOSTENIBILIDAD, AUSTERIDAD, HONESTIDAD, EFICIENCIA, EFICACIA, ECONOMÍA Y TRANSPARENCIA, QUE PROMUEVAN EL DESARROLLO INTEGRAL DE LAS CIUDADES Y COMUNIDADES DEL ESTADO.

PRESUPUESTO DEL COMPONENTE							
Aprobado	Ampliación	Reducción	Modificado	Ejercido 1er. SEMESTRE	Ejercido 2do. SEMESTRE	Acumulado	% de Devengado Acum. Vs. Modificado
0.00	8,789,819.51	1,136.98	8,788,682.53	8,291,734.05	0.00	8,291,734.05	94.35

DATOS DEL INDICADOR					
Nombre :	PORCENTAJE DE VIVIENDAS MEJORADAS				
Definición :	MIDE EL PORCENTAJE DE VIVIENDAS MEJORADAS RESPECTO DEL TOTAL DE VIVIENDAS PROGRAMADAS PARA MEJORAMIENTO				
Método de Calculo :	(VIVIENDAS MEJORADAS/VIVIENDAS PROGRAMADAS PARA MEJORAMIENTO)*100				
Tipo	Dimensión	Frecuencia de Medición	Unidad de Medida	Tipo de Valor	Sentido Esperado
GESTIÓN	EFICACIA	SEMESTRAL	NÚMERO	FLUJO	ASCENDENTE
MEDIOS DE VERIFICACIÓN / FUENTE INFORMACIÓN			SUPUESTO		
REPORTE SEMESTRAL DE: A) PROYECTOS DE INVERSIÓN PÚBLICA REFRENDADOS, B) PROYECTOS DE INVERSIÓN PÚBLICA AUTORIZADOS, C) PROYECTOS DE INVERSIÓN PÚBLICA AUTORIZADOS REALIZADOS. INFORMACIÓN ACTUALIZADA POR LA SUBSECRETARÍA DE PLANEACIÓN Y PROGRAMACIÓN DE OBRA, DISPONIBLES PARA CONSULTA EN: HTTPS://WWW.OAXACA.GOB.MX/SINFRA/MATRIZ-DE-INDICADORES-PARA-RESULTADOS/			SE CUENTA CON PROYECTOS FACTIBLES QUE ATIENDAN LAS SOLICITUDES PARA LA EJECUCIÓN DE INFRAESTRUCTURA EN VIVIENDA.		

DATOS DE LA META	
Definición de la variable Meta:	31 - PORCENTAJE DE VIVIENDAS MEJORADAS
Unidad de medida:	25 - NÚMERO

LÍNEA BASE DE LA META DEL INDICADOR	
AÑO	VALOR
2023	100.00

AVANCE SEMESTRAL				
	1er.SEMESTRE	2o.SEMESTRE	TOTAL AL SEMESTRE	
PROGRAMADA	5.00	25.00	30.00	S1 + S2
PROGRAMACIÓN ACTUALIZADA	5.00	0.00	30.00	S1 + S2
ALCANZADA	0.00	0.00	0.00	S1 + S2
PORCENTAJE ALCANZADO EN EL PERIODO	0.00	0.00	0.00	Porcentaje alcanzado anual

PORCENTAJE DE CUMPLIMIENTO EN EL SEMESTRE: 0.00 %

JEFE ADMINISTRATIVO
LIC. AMAURY VELASCO MARTÍNEZ
DIRECTOR ADMINISTRATIVO



TITULAR DE LA DEPENDENCIA/ENTIDAD
ARO. CARLOS VICHIDO HERNÁNDEZ
SECRETARIO DE INFRAESTRUCTURAS Y COMUNICACIONES

REPORTE DE AVANCE DE GESTION DEL COMPONENTE UR 106 - SECRETARÍA DE INFRAESTRUCTURAS Y COMUNICACIONES SEGUNDO SEMESTRE



ALINEACIÓN PED: EJE: 05-INFRAESTRUCTURA Y SERVICIOS PÚBLICOS PARA EL DESARROLLO DE OAXACA
TEMA: 04-AGUA Y SANEAMIENTO
OBJETIVO: 01-INCREMENTAR EL ACCESO A LOS SERVICIOS DE AGUA ENTUBADA Y SANEAMIENTO EN EL ESTADO, CON ESPECIAL ATENCIÓN A LA POBLACIÓN DE MAYOR REZAGO

PROGRAMA: 130 - AMPLIACIÓN Y MEJORAMIENTO DE LOS SERVICIOS DE AGUA POTABLE, ALCANTARILLADO Y SANEAMIENTO
FIN: CONTRIBUIR AL INCREMENTO EN EL ACCESO A LOS SERVICIOS DE AGUA POTABLE, ALCANTARILLADO Y SANEAMIENTO EN EL ESTADO, CON ESPECIAL ATENCIÓN A LA POBLACIÓN DE MAYOR REZAGO, HABITANTES DEL ESTADO DE OAXACA CON MAYOR REZAGO CUENTAN CON SERVICIOS DE AGUA POTABLE, ALCANTARILLADO CONVENCIONAL Y ALTERNATIVO, ASÍ COMO SANEAMIENTO Y GESTIÓN INTEGRADA DE LOS RECURSOS HÍDRICOS.
COMPONENTE: VIVIENDA CON SERVICIO DE AGUA POTABLE

OBJETIVO INSTITUCIONAL: -FORMULAR, PLANEAR, PROGRAMAR, PRESUPUESTAR, EJECUTAR Y COORDINAR LAS POLÍTICAS PÚBLICAS DE INFRAESTRUCTURA CON CRITERIOS DE SOSTENIBILIDAD, AUSTERIDAD, HONESTIDAD, EFICIENCIA, EFICACIA, ECONOMÍA Y TRANSPARENCIA, QUE PROMUEVAN EL DESARROLLO INTEGRAL DE LAS CIUDADES Y COMUNIDADES DEL ESTADO.

PRESUPUESTO DEL COMPONENTE							
Aprobado	Ampliación	Reducción	Modificado	Ejercido 1er. SEMESTRE	Ejercido 2do. SEMESTRE	Acumulado	% de Devengado Acum. Vs. Modificado
0.00	3,189,471.88	36,903.18	3,152,568.70	486,820.99	0.00	486,820.99	15.44

DATOS DEL INDICADOR						
Nombre :	PORCENTAJE DE VIVIENDAS CON SERVICIO DE AGUA POTABLE OTORGADO					
Definición :	MIDE EL PORCENTAJE DE VIVIENDAS CON SERVICIO DE AGUA POTABLE OTORGADO					
Método de Cálculo :	(NUMERO DE VIVIENDAS CON SERVICIO DE AGUA POTABLE OTORGADO / NUMERO DE VIVIENDAS CON SERVICIO DE AGUA POTABLE PROGRAMADO) *100					
Tipo	Dimensión	Frecuencia de Medición	Unidad de Medida	Tipo de Valor	Sentido Esperado	
GESTIÓN	EFICACIA	SEMESTRAL	NÚMERO	FLUJO	ASCENDENTE	
MEDIOS DE VERIFICACIÓN / FUENTE INFORMACIÓN				SUPUESTO		
REPORTE SEMESTRAL DE: A)PROYECTOS DE INVERSIÓN PÚBLICA AUTORIZADOS, B) PROYECTOS DE INVERSIÓN PÚBLICA AUTORIZADOS REALIZADOS. INFORMACIÓN ACTUALIZADA POR LA SUBSECRETARÍA DE PLANEACIÓN Y PROGRAMACIÓN DE OBRA, DISPONIBLES PARA CONSULTA EN EL APARTADO MATRIZ DE INDICADORES PARA RESULTADOS EN LA LIGA: HTTPS://WWW.OAXACA.GOB.MX/SINFRA/MATRIZ-DE-INDICADORES-PARA-RESULTADOS/				SE CUENTA CON PROYECTOS FACTIBLES QUE ATIENDAN LAS SOLICITUDES PARA LA EJECUCIÓN DE INFRAESTRUCTURA DE AGUA POTABLE, ALCANTARILLADO Y SANEAMIENTO.		

DATOS DE LA META	
Definición de la variable Meta:	32 - PORCENTAJE DE VIVIENDAS CON SERVICIO DE AGUA POTABLE OTORGADO
Unidad de medida:	25 - NÚMERO

LÍNEA BASE DE LA META DEL INDICADOR			
AÑO	2022	VALOR	100.00

AVANCE SEMESTRAL				
	1er.SEMESTRE	2o.SEMESTRE	TOTAL AL SEMESTRE	
PROGRAMADA	294.00	0.00	294.00	S1 + S2
PROGRAMACIÓN ACTUALIZADA	294.00	0.00	294.00	S1 + S2
ALCANZADA	0.00	50.00	50.00	S1 + S2
PORCENTAJE ALCANZADO EN EL PERIODO	0.00	0.00	17.0	Porcentaje alcanzado anual

PORCENTAJE DE CUMPLIMIENTO EN EL SEMESTRE: 0.00 %

JEFE ADMINISTRATIVO
LIC. AMAURY VELASCO MARTÍNEZ
DIRECTOR ADMINISTRATIVO

OAXACA
GOBIERNO DEL ESTADO
INFRAESTRUCTURAS
SECRETARÍA DE INFRAESTRUCTURAS Y COMUNICACIONES

TITULAR DE LA DEPENDENCIA/ENTIDAD
ARQ. CARLOS MICHIDO HERNÁNDEZ
SECRETARIO DE INFRAESTRUCTURAS Y COMUNICACIONES

REPORTE DE AVANCE DE GESTION DEL COMPONENTE UR 106 - SECRETARÍA DE INFRAESTRUCTURAS Y COMUNICACIONES SEGUNDO SEMESTRE



ALINEACIÓN PED: EJE: 05-INFRAESTRUCTURA Y SERVICIOS PÚBLICOS PARA EL DESARROLLO DE OAXACA
 TEMA: 04-AGUA Y SANEAMIENTO
 OBJETIVO: 01-INCREMENTAR EL ACCESO A LOS SERVICIOS DE AGUA ENTUBADA Y SANEAMIENTO EN EL ESTADO, CON ESPECIAL ATENCIÓN A LA POBLACIÓN DE MAYOR REZAGO

PROGRAMA: 130 - AMPLIACIÓN Y MEJORAMIENTO DE LOS SERVICIOS DE AGUA POTABLE, ALCANTARILLADO Y SANEAMIENTO
 FIN: CONTRIBUIR AL INCREMENTO EN EL ACCESO A LOS SERVICIOS DE AGUA POTABLE, ALCANTARILLADO Y SANEAMIENTO EN EL ESTADO, CON ESPECIAL ATENCIÓN A LA POBLACIÓN DE MAYOR REZAGO. HABITANTES DEL ESTADO DE OAXACA CON MAYOR REZAGO CUENTAN CON SERVICIOS DE AGUA POTABLE, ALCANTARILLADO CONVENCIONAL Y ALTERNATIVO, ASÍ COMO SANEAMIENTO Y GESTIÓN INTEGRADA DE LOS RECURSOS HÍDRICOS.
 PROPÓSITO:
 COMPONENTE: SERVICIO DE ALCANTARILLADO CONVENCIONAL Y/O ALTERNATIVA VIABLE A VIVIENDA

OBJETIVO INSTITUCIONAL: -FORMULAR, PLANEAR, PROGRAMAR, PRESUPUESTAR, EJECUTAR Y COORDINAR LAS POLÍTICAS PÚBLICAS DE INFRAESTRUCTURA CON CRITERIOS DE SOSTENIBILIDAD, AUSTERIDAD, HONESTIDAD, EFICIENCIA, EFICACIA, ECONOMÍA Y TRANSPARENCIA, QUE PROMUEVAN EL DESARROLLO INTEGRAL DE LAS CIUDADES Y COMUNIDADES DEL ESTADO.

PRESUPUESTO DEL COMPONENTE							
Aprobado	Ampliación	Reducción	Modificado	Ejercido 1er. SEMESTRE	Ejercido 2do. SEMESTRE	Acumulado	% de Devengado Acum. Vs. Modificado
0.00	12,182,252.12	15,797.68	12,166,454.44	5,331,894.82	3,151,370.44	8,483,265.26	69.73

DATOS DEL INDICADOR						
Nombre :	PORCENTAJE DE VIVIENDAS DEL ESTADO CON SERVICIO DE ALCANTARILLADO CONVENCIONAL Y ALTERNATIVAS VIABLES OTORGADA.					
Definición :	MIDE EL PORCENTAJE DE VIVIENDAS DEL ESTADO CON SERVICIO DE ALCANTARILLADO CONVENCIONAL Y ALTERNATIVAS VIABLES OTORGADA.					
Método de Cálculo :	(VIVIENDAS DEL ESTADO CON SERVICIO DE ALCANTARILLADO CONVENCIONAL Y ALTERNATIVAS VIABLES OTORGADA/VIVIENDAS DEL ESTADO CON SERVICIO DE ALCANTARILLADO CONVENCIONAL Y ALTERNATIVAS VIABLES PROGRAMADAS) * 100					
Tipo	Dimensión	Frecuencia de Medición	Unidad de Medida	Tipo de Valor	Sentido Esperado	
GESTIÓN	EFICACIA	SEMESTRAL	NÚMERO	FLUJO	ASCENDENTE	
MEDIOS DE VERIFICACIÓN / FUENTE INFORMACIÓN				SUPUESTO		
REPORTE SEMESTRAL DE: A)PROYECTOS DE INVERSIÓN PÚBLICA AUTORIZADOS, B) PROYECTOS DE INVERSIÓN PÚBLICA AUTORIZADOS REALIZADOS. INFORMACIÓN ACTUALIZADA POR LA SUBSECRETARÍA DE PLANEACIÓN Y PROGRAMACIÓN DE OBRA, DISPONIBLES PARA CONSULTA EN EL APARTADO MATRIZ DE INDICADORES PARA RESULTADOS EN LA LIGA: HTTPS://WWW.OAXACA.GOB.MX/SINFRA/MATRIZ-DE-INDICADORES-PARA-RESULTADOS/				SE CUENTA CON PROYECTOS FACTIBLES QUE ATIENDAN LAS SOLICITUDES PARA LA EJECUCIÓN DE INFRAESTRUCTURA DE ALCANTARILLADO Y SANEAMIENTO.		

DATOS DE LA META	
Definición de la variable Meta:	33 - PORCENTAJE DE VIVIENDAS DEL ESTADO CON SERVICIO DE ALCANTARILLADO CONVENCIONAL Y ALTERNATIVAS VIABLES OTORGADA.
Unidad de medida:	25 - NÚMERO

LÍNEA BASE DE LA META DEL INDICADOR		
AÑO	2022	VALOR
		100.00

AVANCE SEMESTRAL			
	1er.SEMESTRE	2o.SEMESTRE	TOTAL AL SEMESTRE
PROGRAMADA	0.00	918.00	918.00 S1 + S2
PROGRAMACIÓN ACTUALIZADA	0.00	120.00	120.00 S1 + S2
ALCANZADA	0.00	120.00	120.00 S1 + S2
PORCENTAJE ALCANZADO EN EL PERIODO	0.00	100.00	100.00 Porcentaje alcanzado anual

PORCENTAJE DE CUMPLIMIENTO EN EL SEMESTRE: 100.00 %

JEFE ADMINISTRATIVO
 LIC. AMAURY VELASCO MARTÍNEZ
 DIRECTOR ADMINISTRATIVO



TITULAR DE LA DEPENDENCIA/ENTIDAD
 ARO CARLOS VICHIDO HERNÁNDEZ
 SECRETARIO DE INFRAESTRUCTURAS Y COMUNICACIONES

REPORTE DE AVANCE DE GESTION DEL COMPONENTE UR 106 - SECRETARÍA DE INFRAESTRUCTURAS Y COMUNICACIONES SEGUNDO SEMESTRE



ALINEACIÓN PED: EJE: 05-INFRAESTRUCTURA Y SERVICIOS PÚBLICOS PARA EL DESARROLLO DE OAXACA

TEMA: 04-AGUA Y SANEAMIENTO

OBJETIVO: 01-INCREMENTAR EL ACCESO A LOS SERVICIOS DE AGUA ENTUBADA Y SANEAMIENTO EN EL ESTADO, CON ESPECIAL ATENCIÓN A LA POBLACIÓN DE MAYOR REZAGO

PROGRAMA: 130 - AMPLIACIÓN Y MEJORAMIENTO DE LOS SERVICIOS DE AGUA POTABLE, ALCANTARILLADO Y SANEAMIENTO

FIN: CONTRIBUIR AL INCREMENTO EN EL ACCESO A LOS SERVICIOS DE AGUA POTABLE, ALCANTARILLADO Y SANEAMIENTO EN EL ESTADO, CON ESPECIAL ATENCIÓN A LA POBLACIÓN DE MAYOR REZAGO.

PROPÓSITO: HABITANTES DEL ESTADO DE OAXACA CON MAYOR REZAGO CUENTAN CON SERVICIOS DE AGUA POTABLE, ALCANTARILLADO CONVENCIONAL Y ALTERNATIVO, ASÍ COMO SANEAMIENTO Y GESTIÓN INTEGRADA DE LOS RECURSOS HÍDRICOS.

COMPONENTE: INFRAESTRUCTURA DE TRATAMIENTO DE AGUA RESIDUAL

OBJETIVO INSTITUCIONAL: -FORMULAR, PLANEAR, PROGRAMAR, PRESUPUESTAR, EJECUTAR Y COORDINAR LAS POLÍTICAS PÚBLICAS DE INFRAESTRUCTURA CON CRITERIOS DE SOSTENIBILIDAD, AUSTERIDAD, HONESTIDAD, EFICIENCIA, EFICACIA, ECONOMÍA Y TRANSPARENCIA, QUE PROMUEVAN EL DESARROLLO INTEGRAL DE LAS CIUDADES Y COMUNIDADES DEL ESTADO.

PRESUPUESTO DEL COMPONENTE							
Aprobado	Ampliación	Reducción	Modificado	Ejercido 1er. SEMESTRE	Ejercido 2do. SEMESTRE	Acumulado	% de Devengado Acum. Vs. Modificado
0.00	600,583.04	0.00	600,583.04	600,583.04	0.00	600,583.04	100

DATOS DEL INDICADOR						
Nombre :	PORCENTAJE DE PLANTAS DE TRATAMIENTO DE AGUAS RESIDUALES FUNCIONALES.					
Definición :	SE REFIERE AL PORCENTAJE DE PLANTAS DE TRATAMIENTO EN FUNCIONAMIENTO EN TODO EL ESTADO					
Método de Cálculo :	(PLANTAS PARA EL TRATAMIENTO DE AGUAS RESIDUALES FUNCIONALES / PLANTAS PARA EL TRATAMIENTO DE AGUAS RESIDUALES PROGRAMADAS A FUNCIONAR)*100					
Tipo	Dimensión	Frecuencia de Medición		Unidad de Medida	Tipo de Valor	Sentido Esperado
GESTIÓN	EFICACIA	SEMESTRAL		NÚMERO	ACUMULADO	ASCENDENTE
MEDIOS DE VERIFICACIÓN / FUENTE INFORMACIÓN				SUPUESTO		
REPORTE SEMESTRAL DE: A)PROYECTOS DE INVERSIÓN PÚBLICA AUTORIZADOS, B) PROYECTOS DE INVERSIÓN PÚBLICA AUTORIZADOS REALIZADOS. INFORMACIÓN ACTUALIZADA POR LA SUBSECRETARÍA DE PLANEACIÓN Y PROGRAMACIÓN DE OBRA, DISPONIBLES PARA CONSULTA EN EL APARTADO MATRIZ DE INDICADORES PARA RESULTADOS EN LA LIGA: HTTPS://WWW.OAXACA.GOB.MX/SINFRA/MATRIZ-DE-INDICADORES-PARA-RESULTADOS/				SE CUENTA CON PROYECTOS FACTIBLES QUE ATIENDAN LAS SOLICITUDES PARA LA EJECUCIÓN DE INFRAESTRUCTURA DE SANEAMIENTO.		

DATOS DE LA META	
Definición de la variable Meta:	34 - PORCENTAJE DE PLANTAS DE TRATAMIENTO DE AGUAS RESIDUALES FUNCIONALES.
Unidad de medida:	25 - NÚMERO

LÍNEA BASE DE LA META DEL INDICADOR		
AÑO	2022	VALOR 100.00

AVANCE SEMESTRAL			
	1er.SEMESTRE	2o.SEMESTRE	TOTAL AL SEMESTRE
PROGRAMADA	0.00	1.00	1
PROGRAMACIÓN ACTUALIZADA	0.00	1.00	1.00
ALCANZADA	0.00	0.00	0.00
PORCENTAJE ALCANZADO EN EL PERIODO	0.00	0.00	0.00

PORCENTAJE DE CUMPLIMIENTO EN EL SEMESTRE: 0.00 %

JEFE ADMINISTRATIVO
LIC. AMAURY VELÁSQUEZ MARTÍNEZ
DIRECTOR ADMINISTRATIVO



TITULAR DE LA DEPENDENCIA/ENTIDAD
ARQ. CARLOS VICHIDO HERNÁNDEZ
SECRETARIO DE INFRAESTRUCTURAS Y COMUNICACIONES

REPORTE DE AVANCE DE GESTION DEL COMPONENTE UR 106 - SECRETARÍA DE INFRAESTRUCTURAS Y COMUNICACIONES SEGUNDO SEMESTRE



Gobierno del Estado

ALINEACIÓN PED: EJE: 05-INFRAESTRUCTURA Y SERVICIOS PÚBLICOS PARA EL DESARROLLO DE OAXACA PROGRAMA: 137 - INFRAESTRUCTURA VIAL EN EL ESTADO DE OAXACA
TEMA: 02-CAMINOS Y CARRETERAS FIN: CONTRIBUIR A FORTALECER LA INFRAESTRUCTURA VIAL A CABECERAS, AGENCIAS Y LOCALIDADES DE LOS MUNICIPIOS DEL ESTADO DE OAXACA; MEDIANTE LA INTERVENCIÓN A CAMINOS RURALES, CARRETERAS ALIMENTADORAS Y PUENTES.
OBJETIVO: 01-FORTALECER LA INFRAESTRUCTURA VIAL A CABECERAS, AGENCIAS Y LOCALIDADES DE LOS MUNICIPIOS DEL ESTADO DE OAXACA PROPÓSITO: LOS MUNICIPIOS DEL ESTADO DE OAXACA CUENTAN CON UNA INFRAESTRUCTURA VIAL EN BUENAS CONDICIONES
COMPONENTE: CAMINO RURAL INTERVENIDO

OBJETIVO INSTITUCIONAL: -FORMULAR, PLANEAR, PROGRAMAR, PRESUPUESTAR, EJECUTAR Y COORDINAR LAS POLÍTICAS PÚBLICAS DE INFRAESTRUCTURA CON CRITERIOS DE SOSTENIBILIDAD, AUSTERIDAD, HONESTIDAD, EFICIENCIA, EFICACIA, ECONOMÍA Y TRANSPARENCIA, QUE PROMUEVAN EL DESARROLLO INTEGRAL DE LAS CIUDADES Y COMUNIDADES DEL ESTADO.

PRESUPUESTO DEL COMPONENTE							
Aprobado	Ampliación	Reducción	Modificado	Ejercido 1er. SEMESTRE	Ejercido 2do. SEMESTRE	Acumulado	% de Devengado Acum. Vs. Modificado
0.00	17,103,602.92	314,314.16	16,789,288.76	0.00	4,910,219.47	4,910,219.47	29.25

DATOS DEL INDICADOR						
Nombre :	PORCENTAJE DE KILOMETROS DE CAMINOS RURALES INTERVENIDOS					
Definición :	MIDE EL PORCENTAJE DE KILOMETROS DE CAMINOS RURALES INTERVENIDOS					
Método de Calculo :	(KILOMETROS DE CAMINOS RURALES INTERVENIDOS / KILOMETROS DE CAMINOS RURALES PROYECTADOS)*100					
Tipo	Dimensión	Frecuencia de Medición	Unidad de Medida	Tipo de Valor	Sentido Esperado	
GESTIÓN	EFICACIA	SEMESTRAL	KILÓMETRO	FLUJO	ASCENDENTE	
MEDIOS DE VERIFICACIÓN / FUENTE INFORMACIÓN				SUPUESTO		
REPORTE SEMESTRAL DE: A) PROYECTOS DE INVERSIÓN PÚBLICA REFRENDADOS, B) PROYECTOS DE INVERSIÓN PÚBLICA AUTORIZADOS, C) PROYECTOS DE INVERSIÓN PÚBLICA AUTORIZADOS REALIZADOS. INFORMACIÓN ACTUALIZADA POR LA SUBSECRETARÍA DE PLANEACIÓN Y PROGRAMACIÓN DE OBRA, DISPONIBLES PARA CONSULTA EN: HTTPS://WWW.OAXACA.GOB.MX/SINFRA/MATRIZ-DE-INDICADORES-PARA-RESULTADOS/				SE CUENTA CON PROYECTOS FACTIBLES QUE ATIENDAN LAS SOLICITUDES PARA LA EJECUCIÓN DE INFRAESTRUCTURA EN CAMINOS RURALES.		

DATOS DE LA META	
Definición de la variable Meta:	333 - PORCENTAJE DE KILOMETROS DE CAMINOS RURALES INTERVENIDOS
Unidad de medida:	4 - KILÓMETRO

LÍNEA BASE DE LA META DEL INDICADOR			
AÑO	2023	VALOR	100.00

AVANCE SEMESTRAL				
	1er.SEMESTRE	2o.SEMESTRE	TOTAL AL SEMESTRE	
PROGRAMADA	0.00	2.00	2.00	S1 + S2
PROGRAMACIÓN ACTUALIZADA	0.00	0.71	0.71	S1 + S2
ALCANZADA	0.00	0.71	0.71	S1 + S2
PORCENTAJE ALCANZADO EN EL PERIODO	0.00	100.00	100.00	Porcentaje alcanzado anual

PORCENTAJE DE CUMPLIMIENTO EN EL SEMESTRE: 100.00 %

JEFE ADMINISTRATIVO
LIC. AMAURY VELASCO MARTÍNEZ
DIRECTOR ADMINISTRATIVO



TITULAR DE LA DEPENDENCIA/ENTIDAD
ABD. CARLOS YICHIDO HERNÁNDEZ
SECRETARIO DE INFRAESTRUCTURAS Y COMUNICACIONES

REPORTE DE AVANCE DE GESTION DEL COMPONENTE UR 106 - SECRETARÍA DE INFRAESTRUCTURAS Y COMUNICACIONES SEGUNDO SEMESTRE



ALINEACIÓN PED: EJE: 05-INFRAESTRUCTURA Y SERVICIOS PÚBLICOS PARA EL DESARROLLO DE OAXACA **PROGRAMA:** 137 - INFRAESTRUCTURA VIAL EN EL ESTADO DE OAXACA
TEMA: 02-CAMINOS Y CARRETERAS **FIN:** CONTRIBUIR A FORTALECER LA INFRAESTRUCTURA VIAL A CABECERAS, AGENCIAS Y LOCALIDADES DE LOS MUNICIPIOS DEL ESTADO DE OAXACA; MEDIANTE LA INTERVENCIÓN A CAMINOS RURALES, CARRETERAS ALIMENTADORAS Y PUENTES.
OBJETIVO: 01-FORTALECER LA INFRAESTRUCTURA VIAL A CABECERAS, AGENCIAS Y LOCALIDADES DE LOS MUNICIPIOS DEL ESTADO DE OAXACA **PROPÓSITO:** LOS MUNICIPIOS DEL ESTADO DE OAXACA CUENTAN CON UNA INFRAESTRUCTURA VIAL EN BUENAS CONDICIONES
COMPONENTE: CARRETERA ALIMENTADORA INTERVENIDA

OBJETIVO INSTITUCIONAL: -FORMULAR, PLANEAR, PROGRAMAR, PRESUPUESTAR, EJECUTAR Y COORDINAR LAS POLÍTICAS PÚBLICAS DE INFRAESTRUCTURA CON CRITERIOS DE SOSTENIBILIDAD, AUSTERIDAD, HONESTIDAD, EFICIENCIA, EFICACIA, ECONOMÍA Y TRANSPARENCIA, QUE PROMUEVAN EL DESARROLLO INTEGRAL DE LAS CIUDADES Y COMUNIDADES DEL ESTADO.

PRESUPUESTO DEL COMPONENTE							
Aprobado	Ampliación	Reducción	Modificado	Ejercido 1er. SEMESTRE	Ejercido 2do. SEMESTRE	Acumulado	% de Devengado Acum. Vs. Modificado
0.00	82,204,451.49	749,544.03	81,454,907.46	0.00	0.00	0.00	0

DATOS DEL INDICADOR						
Nombre : PORCENTAJE DE KILOMETROS DE CARRETERAS ALIMENTADORAS INTERVENIDOS						
Definición : MIDE EL PORCENTAJE DE KILOMETROS DE CARRETERAS ALIMENTADORAS INTERVENIDOS						
Método de Calculo : (KILOMETROS DE CARRETERAS ALIMENTADORAS INTERVENIDOS / KILOMETROS DE CARRETERAS ALIMENTADORAS PROGRAMADOS PARA INTERVENCIÓN) *100						
Tipo	Dimensión	Frecuencia de Medición	Unidad de Medida	Tipo de Valor	Sentido Esperado	
GESTIÓN	EFICACIA	SEMESTRAL	KILÓMETRO	FLUJO	ASCENDENTE	
MEDIOS DE VERIFICACIÓN / FUENTE INFORMACIÓN				SUPUESTO		
REPORTE SEMESTRAL DE: A) PROYECTOS DE INVERSIÓN PÚBLICA REFRENDADOS, B) PROYECTOS DE INVERSIÓN PÚBLICA AUTORIZADOS, C) PROYECTOS DE INVERSIÓN PÚBLICA AUTORIZADOS REALIZADOS. INFORMACIÓN ACTUALIZADA POR LA SUBSECRETARÍA DE PLANEACIÓN Y PROGRAMACIÓN DE OBRA, DISPONIBLES PARA CONSULTA EN: HTTPS://WWW.OAXACA.GOB.MX/SINFRA/MATRIZ-DE-INDICADORES-PARA-RESULTADOS/				SE CUENTA CON PROYECTOS FACTIBLES QUE ATIENDAN LAS SOLICITUDES PARA LA EJECUCIÓN DE INFRAESTRUCTURA EN CAMINOS RURALES.		

DATOS DE LA META	
Definición de la variable Meta:	35 - PORCENTAJE DE KILOMETROS DE CARRETERAS ALIMENTADORAS INTERVENIDOS
Unidad de medida:	4 - KILÓMETRO

LÍNEA BASE DE LA META DEL INDICADOR			
AÑO	2023	VALOR	100.00

AVANCE SEMESTRAL				
	1er.SEMESTRE	2o.SEMESTRE	TOTAL AL SEMESTRE	
PROGRAMADA	0.00	0.94	0.94	S1 + S2
PROGRAMACIÓN ACTUALIZADA	0.00	0.00	0.94	S1 + S2
ALCANZADA	0.00	0.00	0.00	S1 + S2
PORCENTAJE ALCANZADO EN EL PERIODO	0.00	0.00	0.00	Porcentaje alcanzado anual

PORCENTAJE DE CUMPLIMIENTO EN EL SEMESTRE: 0.00 %

JEFE ADMINISTRATIVO
 LIC. AMAURY VELAZCO MARTÍNEZ
 DIRECTOR ADMINISTRATIVO



TITULAR DE LA DEPENDENCIA/ENTIDAD
 ARQ. CARLOS VICHIDO HERNÁNDEZ
 SECRETARIO DE INFRAESTRUCTURAS Y COMUNICACIONES

REPORTE DE AVANCE DE GESTION DEL COMPONENTE UR 106 - SECRETARÍA DE INFRAESTRUCTURAS Y COMUNICACIONES SEGUNDO SEMESTRE



Gobierno del Estado

ALINEACIÓN PED: EJE: 05-INFRAESTRUCTURA Y SERVICIOS PÚBLICOS PARA EL DESARROLLO DE OAXACA

PROGRAMA: 137 - INFRAESTRUCTURA VIAL EN EL ESTADO DE OAXACA

TEMA: 02-CAMINOS Y CARRETERAS

FIN: CONTRIBUIR A FORTALECER LA INFRAESTRUCTURA VIAL A CABECERAS, AGENCIAS Y LOCALIDADES DE LOS MUNICIPIOS DEL ESTADO DE OAXACA; MEDIANTE LA INTERVENCIÓN A CAMINOS RURALES, CARRETERAS ALIMENTADORAS Y PUENTES.

OBJETIVO: 01-FORTALECER LA INFRAESTRUCTURA VIAL A CABECERAS, AGENCIAS Y LOCALIDADES DE LOS MUNICIPIOS DEL ESTADO DE OAXACA

PROPÓSITO: LOS MUNICIPIOS DEL ESTADO DE OAXACA CUENTAN CON UNA INFRAESTRUCTURA VIAL EN BUENAS CONDICIONES

COMPONENTE: PUENTE VEHICULAR EN CAMINO RURAL

OBJETIVO INSTITUCIONAL: -FORMULAR, PLANEAR, PROGRAMAR, PRESUPUESTAR, EJECUTAR Y COORDINAR LAS POLÍTICAS PÚBLICAS DE INFRAESTRUCTURA CON CRITERIOS DE SOSTENIBILIDAD, AUSTERIDAD, HONESTIDAD, EFICIENCIA, EFICACIA, ECONOMÍA Y TRANSPARENCIA, QUE PROMUEVAN EL DESARROLLO INTEGRAL DE LAS CIUDADES Y COMUNIDADES DEL ESTADO.

PRESUPUESTO DEL COMPONENTE							
Aprobado	Ampliación	Reducción	Modificado	Ejercido 1er. SEMESTRE	Ejercido 2do. SEMESTRE	Acumulado	% de Devengado Acum. Vs. Modificado
0.00	25,291,658.98	18,332,128.30	6,959,530.68	6,959,530.68	0.00	6,959,530.68	100

DATOS DEL INDICADOR						
Nombre :	PORCENTAJE DE METROS LINEALES DE PUENTES VEHICULARES EN CAMINOS RURALES INTERVENIDOS					
Definición :	MIDE EL PORCENTAJE DE METROS LINEALES DE PUENTES VEHICULARES EN CAMINOS RURALES INTERVENIDOS					
Método de Cálculo :	(METROS LINEALES DE PUENTES VEHICULARES EN CAMINOS RURALES INTERVENIDOS/METROS LINEALES DE PUENTES VEHICULARES EN CAMINOS RURALES PROGRAMADOS PARA INTERVENCIÓN)*100					
Tipo	Dimensión	Frecuencia de Medición	Unidad de Medida	Tipo de Valor	Sentido Esperado	
GESTIÓN	EFICACIA	SEMESTRAL	METROS LINEALES	FLUJO	ASCENDENTE	
MEDIOS DE VERIFICACIÓN / FUENTE INFORMACIÓN				SUPUESTO		
REPORTE SEMESTRAL DE: A) PROYECTOS DE INVERSIÓN PÚBLICA REFRENDADOS, B) PROYECTOS DE INVERSIÓN PÚBLICA AUTORIZADOS, C) PROYECTOS DE INVERSIÓN PÚBLICA AUTORIZADOS REALIZADOS. INFORMACIÓN ACTUALIZADA POR LA SUBSECRETARÍA DE PLANEACIÓN Y PROGRAMACIÓN DE OBRA, DISPONIBLES PARA CONSULTA EN: HTTPS://WWW.OAXACA.GOB.MX/SINFRA/MATRIZ-DE-INDICADORES-PARA-RESULTADOS/				SE CUENTA CON PROYECTOS FACTIBLES QUE ATIENDAN LAS SOLICITUDES PARA LA EJECUCIÓN DE INFRAESTRUCTURA EN CAMINOS RURALES.		

DATOS DE LA META	
Definición de la variable Meta:	36 - PORCENTAJE DE METROS LINEALES DE PUENTES VEHICULARES EN CAMINOS RURALES INTERVENIDOS
Unidad de medida:	28 - METROS LINEALES

LÍNEA BASE DE LA META DEL INDICADOR			
AÑO	2023	VALOR	100.00

AVANCE SEMESTRAL				
	1er.SEMESTRE	2o.SEMESTRE	TOTAL AL SEMESTRE	
PROGRAMADA	0.00	15.00	15.00	S1 + S2
PROGRAMACIÓN ACTUALIZADA	0.00	0.00	15.00	S1 + S2
ALCANZADA	0.00	0.00	0.00	S1 + S2
PORCENTAJE ALCANZADO EN EL PERIODO	0.00	0.00	0.00	Porcentaje alcanzado anual

PORCENTAJE DE CUMPLIMIENTO EN EL SEMESTRE: 0.00 %

JEFE ADMINISTRATIVO
LIC. AMAURY VELAZCO MARTÍNEZ
DIRECTOR ADMINISTRATIVO



TITULAR DE LA DEPENDENCIA/ENTIDAD
ARQ. CARLOS VICEDO HERNÁNDEZ
SECRETARIO DE INFRAESTRUCTURAS Y COMUNICACIONES

REPORTE DE AVANCE DE GESTION DEL COMPONENTE UR 106 - SECRETARÍA DE INFRAESTRUCTURAS Y COMUNICACIONES SEGUNDO SEMESTRE



Gobierno del Estado

ALINEACIÓN PED: EJE: 05-INFRAESTRUCTURA Y SERVICIOS PÚBLICOS PARA EL DESARROLLO DE OAXACA

PROGRAMA: 138 - FORTALECIMIENTO DE LA INFRAESTRUCTURA EDUCATIVA PÚBLICA DE TIPO BÁSICO, MEDIA SUPERIOR Y SUPERIOR

TEMA: 05-INFRAESTRUCTURA EDUCATIVA

FIN: CONTRIBUIR AL FORTALECIMIENTO DE LA INFRAESTRUCTURA EDUCATIVA EN LOS TIPO BÁSICO, MEDIA SUPERIOR Y SUPERIOR

OBJETIVO: 01-FORTALECER LA INFRAESTRUCTURA EDUCATIVA PÚBLICA EN LOS NIVELES BÁSICO, MEDIO SUPERIOR Y SUPERIOR

PROPÓSITO: LA INFRAESTRUCTURA EDUCATIVA DEL TIPO BÁSICO, MEDIO SUPERIOR Y SUPERIOR SE ENCUENTRA EN CONDICIONES FUNCIONALES PARA LA IMPARTICIÓN DE EDUCACIÓN PÚBLICA

COMPONENTE: PLANTEL EDUCATIVO PÚBLICO DE TIPO BÁSICO PARA LA IMPARTICIÓN DE SERVICIO EDUCATIVO HABILITADO

OBJETIVO INSTITUCIONAL: -FORMULAR, PLANEAR, PROGRAMAR, PRESUPUESTAR, EJECUTAR Y COORDINAR LAS POLÍTICAS PÚBLICAS DE INFRAESTRUCTURA CON CRITERIOS DE SOSTENIBILIDAD, AUSTERIDAD, HONESTIDAD, EFICIENCIA, EFICACIA, ECONOMÍA Y TRANSPARENCIA, QUE PROMUEVAN EL DESARROLLO INTEGRAL DE LAS CIUDADES Y COMUNIDADES DEL ESTADO.

PRESUPUESTO DEL COMPONENTE							
Aprobado	Ampliación	Reducción	Modificado	Ejercido 1er. SEMESTRE	Ejercido 2do. SEMESTRE	Acumulado	% de Devengado Acum. Vs. Modificado
0.00	53,675,289.08	142,936.37	53,532,352.71	19,466,837.65	19,274,203.66	38,741,041.31	72.37

DATOS DEL INDICADOR						
Nombre :	PORCENTAJE DE OBRAS EN LOS PLANTELES EDUCATIVOS PUBLICOS DE NIVEL BASICO CONSTRUIDAS					
Definición :	MIDE EL PORCENTAJE DE OBRAS EN LOS PLANTELES EDUCATIVOS PUBLICOS DE NIVEL BASICO CONSTRUIDAS					
Método de Calculo :	(NUMERO DE OBRAS DE NIVEL BASICO CONSTRUIDAS/NUMERO DE OBRAS DE NIVEL BASICO PROGRAMADAS PARA CONSTRUCCIÓN)*100					
Tipo	Dimensión	Frecuencia de Medición	Unidad de Medida	Tipo de Valor	Sentido Esperado	
GESTIÓN	EFICACIA	SEMESTRAL	NÚMERO	FLUJO	ASCENDENTE	
MEDIOS DE VERIFICACIÓN / FUENTE INFORMACIÓN				SUPUESTO		
REPORTE SEMESTRAL DE: A) PROYECTOS DE INVERSIÓN PÚBLICA REFRENDADOS, B) PROYECTOS DE INVERSIÓN PÚBLICA AUTORIZADOS, C) PROYECTOS DE INVERSIÓN PÚBLICA AUTORIZADOS REALIZADOS. INFORMACIÓN ACTUALIZADA POR LA SUBSECRETARÍA DE PLANEACIÓN Y PROGRAMACIÓN DE OBRA DISPONIBLES PARA CONSULTA EN: HTTPS://WWW.OAXACA.GOB.MX/SINFRA/MATRIZ-DE-INDICADORES-PARA-RESULTADOS/				SE CUENTA CON PROYECTOS FACTIBLES QUE ATIENDAN LAS SOLICITUDES PARA LA EJECUCIÓN DE INFRAESTRUCTURA EDUCATIVA EN EL NIVEL BÁSICO.		

DATOS DE LA META	
Definición de la variable Meta:	37 - PORCENTAJE DE OBRAS EN LOS PLANTELES EDUCATIVOS PUBLICOS DE NIVEL BASICO CONSTRUIDAS
Unidad de medida:	25 - NÚMERO

LÍNEA BASE DE LA META DEL INDICADOR			
AÑO	2022	VALOR	100.00

AVANCE SEMESTRAL				
	1er.SEMESTRE	2o.SEMESTRE	TOTAL AL SEMESTRE	
PROGRAMADA	2.00	7.00	9.00	S1 + S2
PROGRAMACIÓN ACTUALIZADA	2.00	4.00	6.00	S1 + S2
ALCANZADA	0.00	6.00	6.00	S1 + S2
PORCENTAJE ALCANZADO EN EL PERIODO	0.00	150.00	100.00	Porcentaje alcanzado anual

PORCENTAJE DE CUMPLIMIENTO EN EL SEMESTRE: 150.00 %

JEFE ADMINISTRATIVO
LIC. AMAURY VELASCO MARTÍNEZ
DIRECTOR ADMINISTRATIVO



TITULAR DE LA DEPENDENCIA
ARQ. CARLOS VICHIDO HERNÁNDEZ
SECRETARIO DE INFRAESTRUCTURAS Y COMUNICACIONES

REPORTE DE AVANCE DE GESTION DEL COMPONENTE UR 106 - SECRETARÍA DE INFRAESTRUCTURAS Y COMUNICACIONES SEGUNDO SEMESTRE



Gobierno del Estado

ALINEACIÓN PED: EJE: 05-INFRAESTRUCTURA Y SERVICIOS PÚBLICOS PARA EL DESARROLLO DE OAXACA
 TEMA: 05-INFRAESTRUCTURA EDUCATIVA
 OBJETIVO: 01-FORTALECER LA INFRAESTRUCTURA EDUCATIVA PÚBLICA EN LOS NIVELES BÁSICO, MEDIO SUPERIOR Y SUPERIOR

PROGRAMA: 138 - FORTALECIMIENTO DE LA INFRAESTRUCTURA EDUCATIVA PÚBLICA DE TIPO BÁSICO, MEDIA SUPERIOR Y SUPERIOR
FIN: CONTRIBUIR AL FORTALECIMIENTO DE LA INFRAESTRUCTURA EDUCATIVA EN LOS TIPO BÁSICO, MEDIA SUPERIOR Y SUPERIOR
PROPÓSITO: LA INFRAESTRUCTURA EDUCATIVA DEL TIPO BÁSICO, MEDIO SUPERIOR Y SUPERIOR SE ENCUENTRA EN CONDICIONES FUNCIONALES PARA LA IMPARTICIÓN DE EDUCACIÓN PÚBLICA
COMPONENTE: PLANTEL EDUCATIVO PÚBLICO DE TIPO MEDIO SUPERIOR PARA LA IMPARTICIÓN DE SERVICIO EDUCATIVO HABILITADO

OBJETIVO INSTITUCIONAL: -FORMULAR, PLANEAR, PROGRAMAR, PRESUPUESTAR, EJECUTAR Y COORDINAR LAS POLÍTICAS PÚBLICAS DE INFRAESTRUCTURA CON CRITERIOS DE SOSTENIBILIDAD, AUSTERIDAD, HONESTIDAD, EFICIENCIA, EFICACIA, ECONOMÍA Y TRANSPARENCIA, QUE PROMUEVAN EL DESARROLLO INTEGRAL DE LAS CIUDADES Y COMUNIDADES DEL ESTADO.

PRESUPUESTO DEL COMPONENTE							
Aprobado	Ampliación	Reducción	Modificado	Ejercido 1er. SEMESTRE	Ejercido 2do. SEMESTRE	Acumulado	% de Devengado Acum. Vs. Modificado
0.00	6,948,209.48	5,591.32	6,942,618.16	1,975,498.33	0.00	1,975,498.33	28.45

DATOS DEL INDICADOR						
Nombre :	PORCENTAJE DE OBRAS EN LOS PLANTELES EDUCATIVOS PUBLICOS DE NIVEL MEDIO SUPERIOR CONSTRUIDAS					
Definición :	MIDE EL PORCENTAJE DE OBRAS EN LOS PLANTELES EDUCATIVOS PUBLICOS DE NIVEL MEDIO SUPERIOR CONSTRUIDAS					
Método de Cálculo :	OBRAS EN LOS PLANTELES EDUCATIVOS PUBLICOS DE NIVEL MEDIO SUPERIOR CONSTRUIDAS/ (NUMERO DE OBRAS EN LOS PLANTELES DE NIVEL MEDIO SUPERIOR PROGRAMADAS PARA CONSTRUCCIÓN) *100					
Tipo	Dimensión	Frecuencia de Medición		Unidad de Medida	Tipo de Valor	Sentido Esperado
GESTIÓN	EFICACIA	SEMESTRAL		NÚMERO	FLUJO	ASCENDENTE
MEDIOS DE VERIFICACIÓN / FUENTE INFORMACIÓN				SUPUESTO		
REPORTE SEMESTRAL DE: A) PROYECTOS DE INVERSIÓN PÚBLICA REFRENDADOS, B) PROYECTOS DE INVERSIÓN PÚBLICA AUTORIZADOS, C) PROYECTOS DE INVERSIÓN PÚBLICA AUTORIZADOS REALIZADOS. INFORMACIÓN ACTUALIZADA POR LA SUBSECRETARÍA DE PLANEACIÓN Y PROGRAMACIÓN DE OBRA DISPONIBLES PARA CONSULTA EN: HTTPS://WWW.OAXACA.GOB.MX/SINFRA/MATRIZ-DE-INDICADORES-PARA-RESULTADOS/				SE CUENTA CON PROYECTOS FACTIBLES QUE ATIENDAN LAS SOLICITUDES PARA LA EJECUCIÓN DE INFRAESTRUCTURA EDUCATIVA EN EL NIVEL MEDIO SUPERIOR.		

DATOS DE LA META	
Definición de la variable Meta:	38 - PORCENTAJE DE OBRAS EN LOS PLANTELES EDUCATIVOS PUBLICOS DE NIVEL MEDIO SUPERIOR CONSTRUIDAS
Unidad de medida:	25 - NÚMERO

LÍNEA BASE DE LA META DEL INDICADOR		
AÑO	2024	VALOR 100.00

AVANCE SEMESTRAL				
	1er.SEMESTRE	2o.SEMESTRE	TOTAL AL SEMESTRE	
PROGRAMADA	0.00	5.00	5.00	S1 + S2
PROGRAMACIÓN ACTUALIZADA	0.00	0.00	5.00	S1 + S2
ALCANZADA	0.00	0.00	0.00	S1 + S2
PORCENTAJE ALCANZADO EN EL PERIODO	0.00	0.00	0.00	Porcentaje alcanzado anual

PORCENTAJE DE CUMPLIMIENTO EN EL SEMESTRE: 0.00 %

JEFE ADMINISTRATIVO
 LIC. AMAURY VELÁSQUEZ MARTÍNEZ
 DIRECTOR ADMINISTRATIVO



TITULAR DE LA DEPENDENCIA/ENTIDAD
 ARQ. CARLOS VICHIDO HERNÁNDEZ
 SECRETARIO DE INFRAESTRUCTURAS Y COMUNICACIONES