

ING. SALOMÓN JARA CRUZ
GOBIERNO CONSTITUCIONAL DEL ESTADO DE OAXACA
ARQ. CARLOS VICHIDO HERNANDEZ
SECRETARÍA DE INFRAESTRUCTURAS Y COMUNICACIONES
ING. LUIS EDUARDO VELASCO LUNA
SUB SECRETARIO DE OBRAS PÚBLICAS

DIRECCIÓN DE ESTUDIOS Y PROYECTOS

ARG. EDITH LOURDES CHINDOTA GARCÍA
DIRECTORA DE ESTUDIOS Y PROYECTOS

ARG. LUIS ALBERTO GONZÁLEZ CRUZ
JEFE DEL DEPARTAMENTO DE ESTUDIOS

NOMBRE DE LA OBRA:

REHABILITACION DE PAVIMENTO A BASE DE CONCRETO HIDRAULICO EN VARIAS CALLES EN LA LOCALIDAD DE SAN PEDRO IXCATLÁN, EN EL MUNICIPIO DE SAN PEDRO IXCATLÁN

UBICACION:

MUNICIPIO: SAN PEDRO IXCATLÁN
LOCALIDAD: SAN PEDRO IXCATLÁN

DISTRITO: TUXTEPEC
REGION: PANAQUILAN

DATOS DE TECNICO RESPONSABLE:

INSERTE DATO
DIRECTOR RESPONSABLE DE OBRA
A-2000

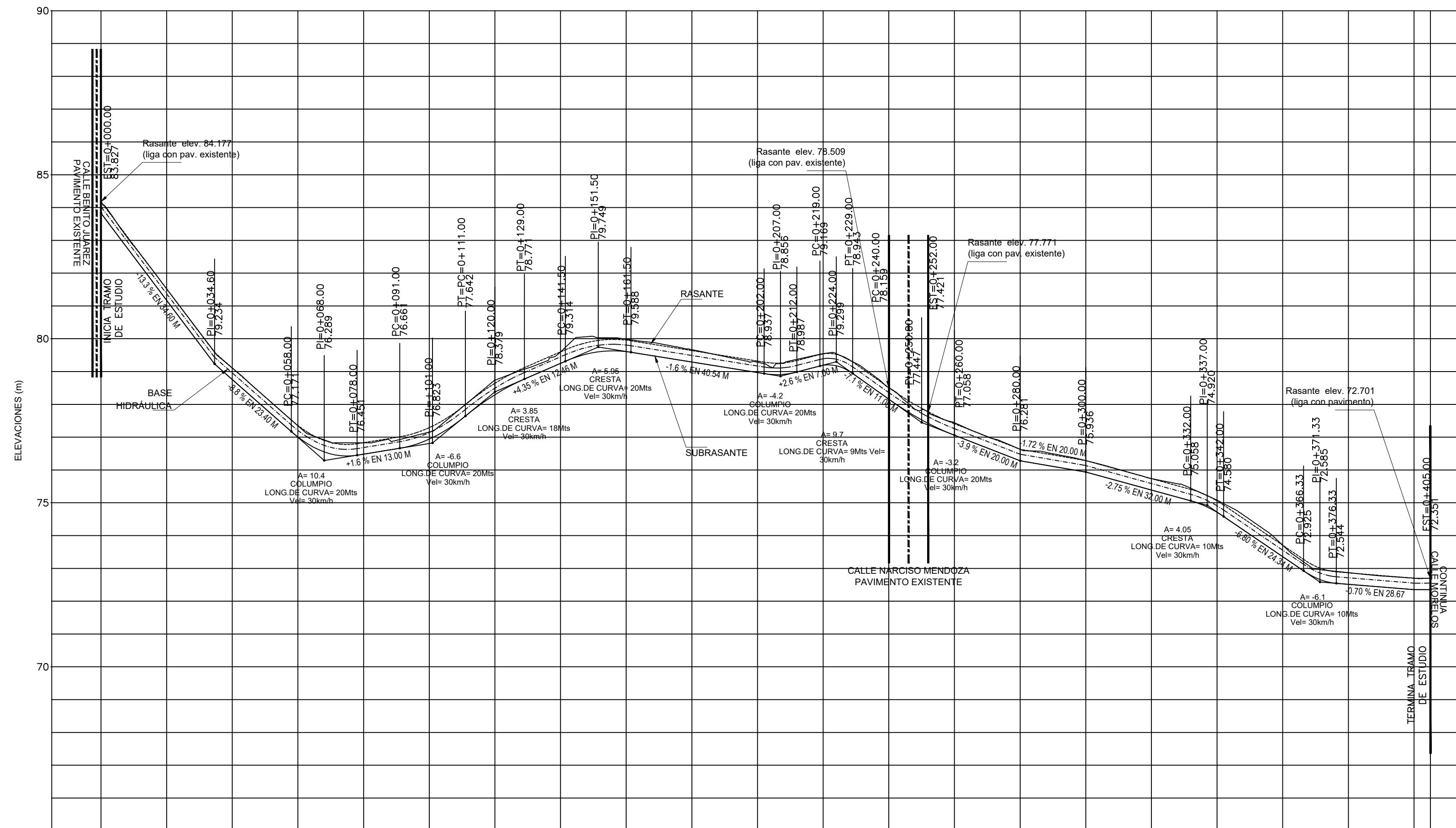
INSERTE DATO
PROYECTISTA
CED. PROF. 0000000

TIPO DE PLANO:

PERFIL DE CONSTRUCCION

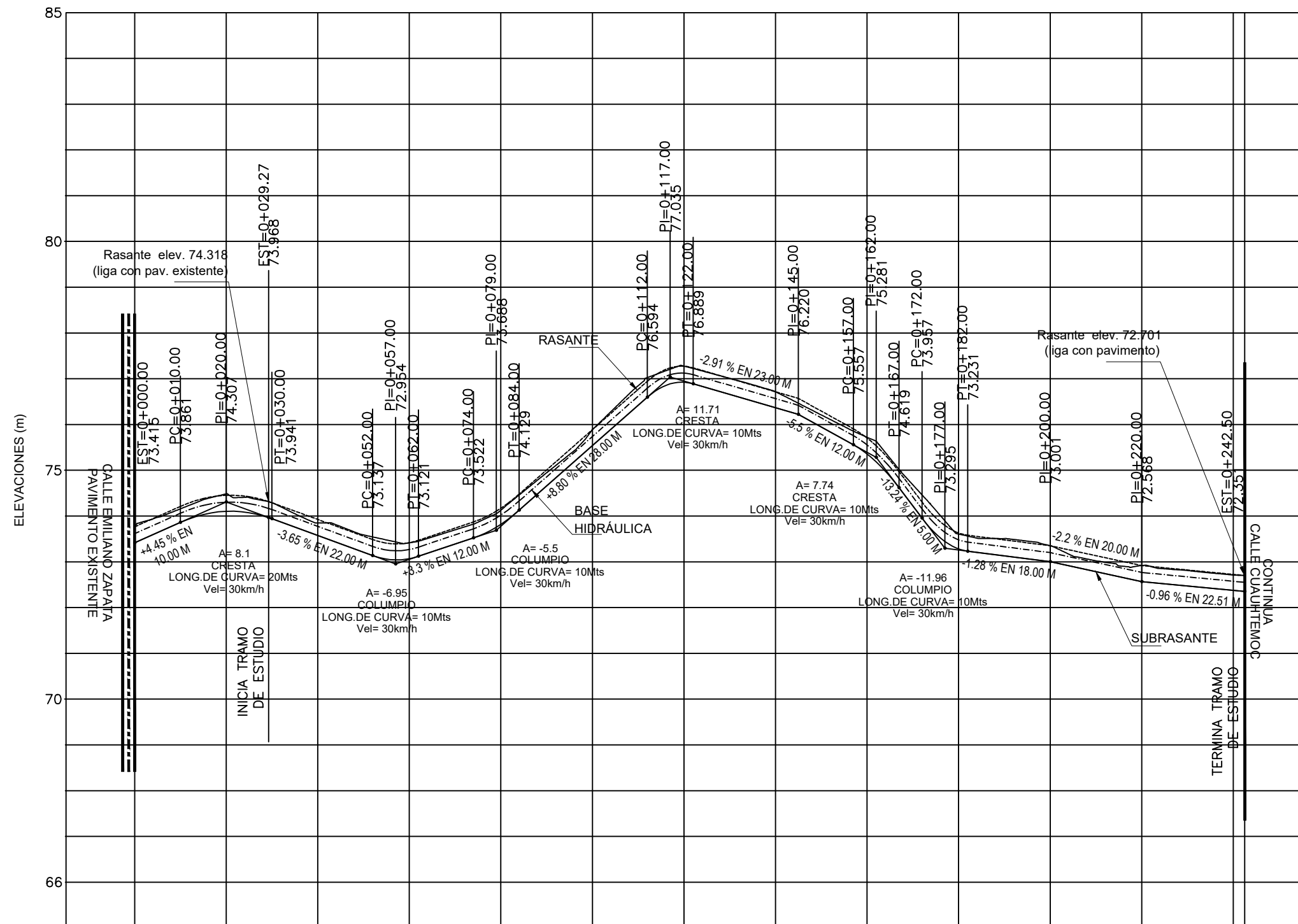
FECHA:
2025
ESCALA:
EL QUE SE INDICA
ACOTACION:
METROS

CLAVE DE PLANO:
AA-PRY-02
No. PLANO:
02 de 10



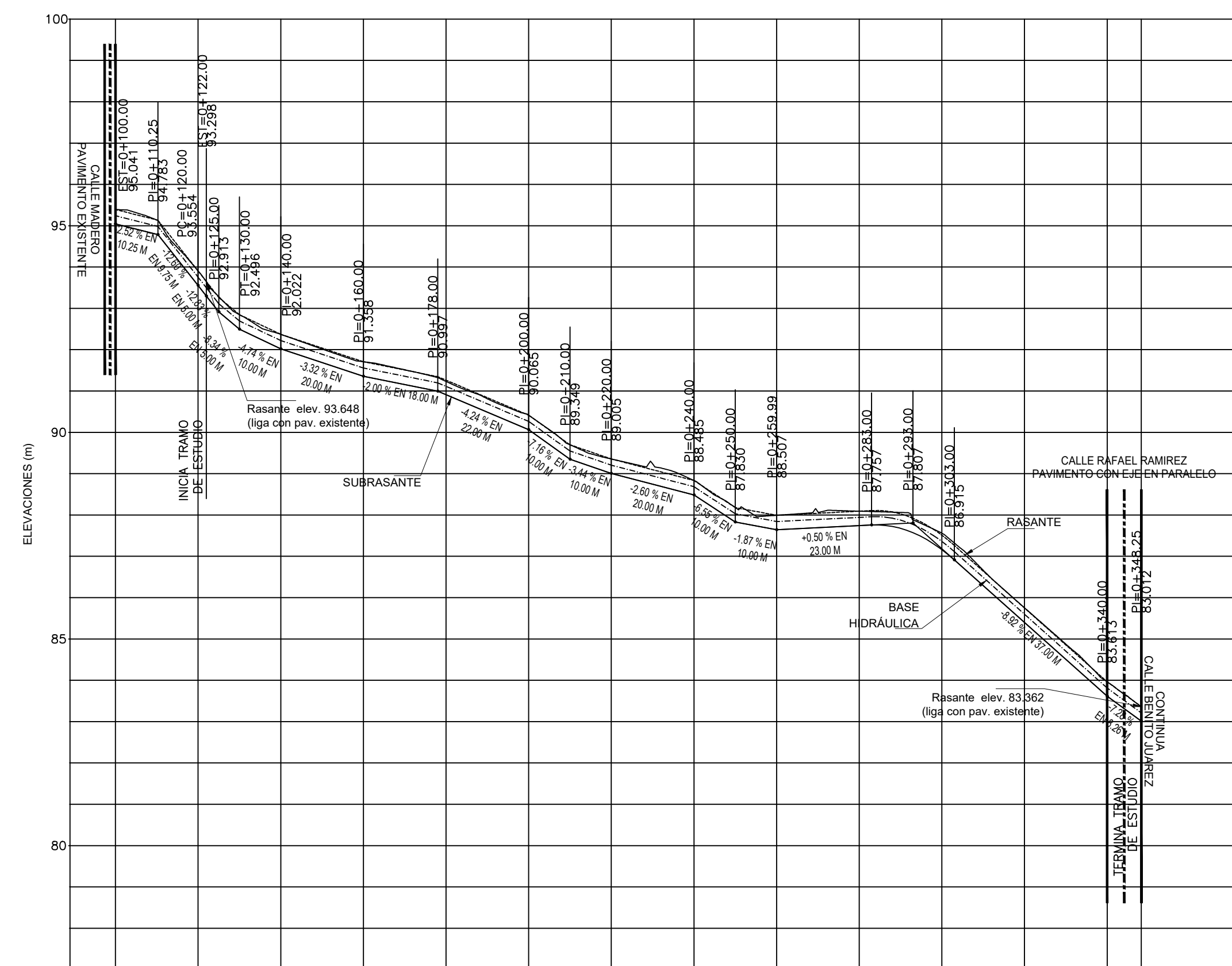
ELEVACION	SUBRASANTE	
	TERRENO	
0+000.00	84.177	83.83
0+020.00	81.522	81.17
0+040.00	79.108	78.76
0+060.00	77.344	77.00
0+080.00	76.827	76.48
0+100.00	77.156	76.84
0+120.00	78.138	78.29
0+140.00	79.620	79.25
0+160.00	79.987	79.61
0+180.00	79.658	79.29
0+200.00	79.285	78.97
0+220.00	79.545	79.19
0+240.00	79.509	79.15
0+260.00	77.439	77.05
0+280.00	76.651	76.28
0+300.00	76.286	75.94
0+320.00	75.737	75.39
0+340.00	74.079	74.71
0+360.00	73.796	73.36
0+380.00	72.820	72.51
0+400.00	72.700	72.35
0+405.00	72.701	72.35

PERFIL DE CONSTRUCCIÓN CALLE CAUAHTEMOC
ESC. VERT: 1:100
ESC. HORIZ: 1:1000



ELEVACION	SUBRASANTE	
	TERRENO	
0+000.00	73.765	73.63
0+020.00	74.487	74.10
0+040.00	73.847	73.58
0+060.00	73.415	73.07
0+080.00	74.126	73.82
0+100.00	75.888	75.54
0+120.00	77.277	76.92
0+140.00	76.715	76.37
0+160.00	75.720	75.36
0+180.00	73.667	73.28
0+200.00	73.351	73.00
0+220.00	72.818	72.67
0+240.00	72.710	72.37
0+245.00	72.701	72.35

PERFIL DE CONSTRUCCIÓN CALLE MORELOS
ESC. VERT: 1:100
ESC. HORIZ: 1:1000



ELEVACION	SUBRASANTE	
	TERRENO	
0+000.00	95.381	95.04
0+020.00	93.824	93.55
0+040.00	92.372	92.02
0+060.00	91.708	91.36
0+080.00	91.232	90.91
0+100.00	90.415	90.06
0+120.00	89.355	89.01
0+140.00	89.535	89.48
0+160.00	87.992	87.64
0+180.00	88.092	87.74
0+200.00	87.559	87.16
0+220.00	86.774	86.40
0+240.00	85.963	85.61
0+260.00	85.362	85.01
0+280.00	84.362	84.01
0+300.00	83.362	83.01
0+320.00	82.362	82.01
0+340.00	81.362	81.01
0+345.25	80.362	80.01

PERFIL DE CONSTRUCCIÓN CALLE BENITO JUÁREZ
ESC. VERT: 1:100
ESC. HORIZ: 1:1000