

# REPORTE DE AVANCE DE GESTIÓN

## UR 106 - SECRETARÍA DE INFRAESTRUCTURAS Y COMUNICACIONES

### CUARTO TRIMESTRE 2023



**OBJETIVO INSTITUCIONAL:** FORMULAR, PLANEAR, PROGRAMAR, PRESUPUESTAR, EJECUTAR Y COORDINAR LAS POLÍTICAS PÚBLICAS DE INFRAESTRUCTURA CON CRITERIOS DE SOSTENIBILIDAD, AUSTERIDAD, HONESTIDAD, EFICIENCIA, EFICACIA, ECONOMÍA Y TRANSPARENCIA, QUE PROMUEVAN EL DESARROLLO INTEGRAL DE LAS CIUDADES Y COMUNIDADES DEL ESTADO.

ALINEACIÓN PED:		MATRIZ DE INDICADORES PARA RESULTADOS:	
<b>EJE:</b>	04-OAXACA PRODUCTIVO E INNOVADOR	<b>FIN:</b>	CONTRIBUIR A MEJORAR LA CONECTIVIDAD DEL ESTADO Y DENTRO DE SUS REGIONES.
<b>TEMA:</b>	04-COMUNICACIONES Y TRANSPORTES	<b>PROPÓSITO:</b>	LA INFRAESTRUCTURA VIAL EN EL ESTADO SE ENCUENTRA EN BUENAS CONDICIONES
<b>OBJETIVO:</b>	01-MEJORAR LA CONECTIVIDAD DEL ESTADO Y DENTRO DE SUS REGIONES MEDIANTE INFRAESTRUCTURA Y UNA PLATAFORMA LOGÍSTICA DE TRASPORTE INTEGRAL Y COMUNICACIONES MODERNAS QUE FOMENTEN LA COMPETITIVIDAD, PRODUCTIVIDAD Y DESARROLLO ECONÓMICO Y SOCIAL.	<b>COMPONENTE:</b>	696-CARRETERA ALIMENTADORA INTERVENIDA
<b>ESTRATEGIA:</b>	02-INCREMENTAR Y MANTENER EN BUENAS CONDICIONES FÍSICAS LA RED DE CARRETERAS Y CAMINOS EXISTENTES EN OAXACA PARA MEJORAR LA CONECTIVIDAD MUNICIPAL, REGIONAL, INTERESTATAL Y NACIONAL	<b>ACTIVIDAD:</b>	2284-MANTENER CARRETERA ALIMENTADORA
<b>LÍNEAS DE ACCIÓN:</b>	04-CONSERVAR Y RECONSTRUIR LA INFRAESTRUCTURA CARRETERA ESTATAL.		
<b>UE:</b>	001-OFCINA DEL SECRETARIO DE INFRAESTRUCTURAS Y COMUNICACIONES		

ESTRUCTURA PROGRAMÁTICA							
PROGRAMA	SUBPROGRAMA	PROYECTO			OBRA/ACTIVIDAD		
108-INFRAESTRUCTURA VIAL EN EL ESTADO DE OAXACA	03-INTERVENCIÓN A CARRETERAS ALIMENTADORAS	003-MANTENIMIENTO DE LA CARRETERA E.C- KM 125-(YUCUDAA-PINOTEPA NACIONAL) - SAN SEBASTIAN IXCAPA-CAMOTINCHAN DEL KM 0+0000 AL KM 4+00 EN TRAMOS PARCIALES, EN LA LOCALIDAD DE CAMOTINCHAN, MUNICIPIO DE SAN SEBASTIÁN IXCAPA			001-MANTENIMIENTO DE LA CARRETERA E.C- KM 125-(YUCUDAA-PINOTEPA NACIONAL) - SAN SEBASTIAN IXCAPA-CAMOTINCHAN DEL KM 0+0000 AL KM 4+00 EN TRAMOS PARCIALES, EN LA LOCALIDAD DE CAMOTINCHAN, MUNICIPIO DE SAN SEBASTIÁN IXCAPA		
<b>POBLACIÓN O ÁREA DE ENFOQUE POTENCIAL</b>	<b>ATRIBUTO DE LA POBLACIÓN O ÁREA DE ENFOQUE:</b>	<b>INFRAESTRUCTURA VIAL EN EL ESTADO DE OAXACA</b>	<b>HOMBRES:</b>	0	<b>MUJERES:</b>	0	<b>TOTAL:</b> 24674

PRESUPUESTO ANUAL							
Aprobado	Ampliación	Reducción	Modificado	EJERCIDO T1	EJERCIDO T2	EJERCIDO T3	EJERCIDO T4
0.00	1,000,012.80	240.35	999,772.45	0.00	0.00	0.00	0.00
<b>TOTAL EJERCIDO AL TRIMESTRE VIGENTE</b>							0.00

PRESUPUESTO TRIMESTRAL DE LA ACTIVIDAD							
Aprobado	Modificado	Comprometido	Devengado	Ejercido	% de Ejercido Vs. Modificado		
0.00	999,772.45	999,772.45	0.00	0.00	0.00		

DATOS DEL INDICADOR							
<b>Nombre :</b>	PORCENTAJE DE KILÓMETROS DE CARRETERAS ALIMENTADORAS CON MANTENIMIENTO			<b>Número de indicador :</b>	2661		
<b>Definición :</b>	MIDE EL PORCENTAJE DE KILÓMETROS DE CARRETERAS ALIMENTADORAS CON MANTENIMIENTO, RESPECTO AL TOTAL DE KILÓMETROS						
<b>Método de Cálculo :</b>	(KILÓMETROS DE CARRETERAS ALIMENTADORAS CON MANTENIMIENTO / KILÓMETROS DE CARRETERAS ALIMENTADORAS TOTALES)*100						
<b>Tipo</b>	<b>Dimensión</b>	<b>Frecuencia de Medición</b>	<b>Forma de calculo del indicador</b>	<b>Tipo de Valor</b>	<b>Sentido Esperado</b>		
GESTIÓN	EFICIENCIA	TRIMESTRAL	PORCENTAJE	ACUMULADO	ASCENDENTE		
<b>MEDIOS DE VERIFICACIÓN / FUENTE INFORMACIÓN</b>				<b>SUPUESTO</b>			
NO APLICA				ESTA UNIDAD EJECUTORA DE GASTO NO PARTICIPA EN ESTA ACTIVIDAD POR LO QUE NO SE DESTINA RECURSO.			

DATOS DE LA META							
<b>Definición de la variable Meta:</b>	1 - KILÓMETROS DE CARRETERAS ALIMENTADORAS CON MANTENIMIENTO						
<b>Unidad de medida:</b>	4 - KILÓMETRO						

LÍNEA BASE				VALOR PROGRAMADO ANUAL			
AÑO	2020	VALOR	0.00	AÑO	2023	VALOR	4.00

AVANCE TRIMESTRAL OBRA/ACTIVIDAD							
METAS	1er.TRIMESTRE	2o.TRIMESTRE	3er.TRIMESTRE	4o.TRIMESTRE	CUMPLIMIENTO DE METAS		
PROGRAMACIÓN INICIAL	0.00	0.00	0.00	4.00	T1+T2+T3+T4	4.00	
PROGRAMACIÓN ACTUALIZADA	0.00	0.00	0.00	4.00	T1+T2+T3+T4	4.00	
METAS ALCANZADAS	0.00	0.00	0.00	0.00	T1+T2+T3+T4	0.00	
PORCENTAJE ALCANZADO TRIMESTRAL	0.00	0.00	0.00	0.00	PORCENTAJE ALCANZADO ANUAL	0.00	

PORCENTAJE DE CUMPLIMIENTO ALCANZADO EN EL TRIMESTRE: 0.00 %

**JEFE ADMINISTRATIVO**  
**RAÚL ALFONSO GUZMÁN SAAVEDRA**  
 DIRECTOR ADMINISTRATIVO



CON FUNDAMENTO EN EL APARTADO PRIMERO DEL ACUERDO DELEGATORIO DEL PERIÓDICO OFICIAL DEL ESTADO DE OAXACA EN TOMO CV DEL 4 DE MARZO DE 2023  
**LIC. FLORIBERTO FABIAN RAMÍREZ ESTEVEZ**  
 TITULAR DE LA DEPENDENCIA/ENTIDAD  
 NETZAHUALCÓYOTL SALVATIERRA LÓPEZ  
 SECRETARIO

# REPORTE DE AVANCE DE GESTIÓN

## UR 106 - SECRETARÍA DE INFRAESTRUCTURAS Y COMUNICACIONES

### CUARTO TRIMESTRE 2023



UE: 001-OFICINA DEL SECRETARIO DE INFRAESTRUCTURAS Y COMUNICACIONES

ESTRUCTURA PROGRAMÁTICA															
PROGRAMA		SUBPROGRAMA		PROYECTO			OBRA/ACTIVIDAD								
108-INFRAESTRUCTURA VIAL EN EL ESTADO DE OAXACA		03-INTERVENCIÓN A CARRETERAS ALIMENTADORAS		004-MANTENIMIENTO DE LA CARRETERA E-C-KM 200-(POCHUTLA-PUERTO ESCONDIDO)-SANTA ELENA- SAN FRANCISCO COZOALTEPEC DEL KM 0+000 AL KM 15+000 EN TRAMOS PARCIALES, EN LA LOCALIDAD DE SAN FRANCISCO COZOALTEPEC, MUNICIPIO DE SANTA MARIA TONAMECA.			001-MANTENIMIENTO DE LA CARRETERA E-C-KM 200-(POCHUTLA-PUERTO ESCONDIDO)-SANTA ELENA- SAN FRANCISCO COZOALTEPEC DEL KM 0+000 AL KM 15+000 EN TRAMOS PARCIALES, EN LA LOCALIDAD DE SAN FRANCISCO COZOALTEPEC, MUNICIPIO DE SANTA MARIA TONAMECA								
POBLACIÓN O ÁREA DE ENFOQUE POTENCIAL		ATRIBUTO DE LA POBLACIÓN O ÁREA DE ENFOQUE:		INFRAESTRUCTURA VIAL EN EL ESTADO DE OAXACA		HOMBRES:	0	MUJERES:	0	TOTAL:	24674				
PRESUPUESTO ANUAL															
Aprobado		Ampliación		Reducción		Modificado		EJERCIDO T1	EJERCIDO T2	EJERCIDO T3	EJERCIDO T4				
0.00		3,750,006.24		300.54		3,749,705.70		0.00	0.00	0.00	0.00				
								TOTAL EJERCIDO AL TRIMESTRE VIGENTE		0.00					
PRESUPUESTO TRIMESTRAL DE LA ACTIVIDAD															
Aprobado		Modificado		Comprometido		Devengado		Ejercido		% de Ejercido Vs. Modificado					
0.00		3,749,705.70		3,749,705.70		0.00		0.00		0.00					
DATOS DEL INDICADOR															
Nombre :				PORCENTAJE DE KILÓMETROS DE CARRETERAS ALIMENTADORAS CON MANTENIMIENTO			Número de Indicador :			2661					
Definición :										MIDE EL PORCENTAJE DE KILÓMETROS DE CARRETERAS ALIMENTADORAS CON MANTENIMIENTO, RESPECTO AL TOTAL DE KILÓMETROS					
Método de Cálculo :										(KILÓMETROS DE CARRETERAS ALIMENTADORAS CON MANTENIMIENTO / KILÓMETROS DE CARRETERAS ALIMENTADORAS TOTALES)*100					
Tipo		Dimensión		Frecuencia de Medición		Forma de cálculo del Indicador		Tipo de Valor		Sentido Esperado					
GESTIÓN		EFICIENCIA		TRIMESTRAL		PORCENTAJE		ACUMULADO		ASCENDENTE					
MEDIOS DE VERIFICACIÓN / FUENTE INFORMACIÓN						SUPUESTO									
NO APLICA						ESTA UNIDAD EJECUTORA DE GASTO NO PARTICIPA EN ESTA ACTIVIDAD POR LO QUE NO SE DESTINA RECURSO.									
DATOS DE LA META															
Definición de la variable Meta:		1 - KILÓMETROS DE CARRETERAS ALIMENTADORAS CON MANTENIMIENTO													
Unidad de medida:		4 - KILÓMETRO													
LÍNEA BASE					VALOR PROGRAMADO ANUAL										
AÑO		2020		VALOR		0.00		AÑO		2023		VALOR		15.00	
AVANCE TRIMESTRAL OBRA/ACTIVIDAD															
METAS		1er.TRIMESTRE		2o.TRIMESTRE		3er.TRIMESTRE		4o.TRIMESTRE		CUMPLIMIENTO DE METAS					
PROGRAMACIÓN INICIAL		0.00		0.00		0.00		15.00		T1+T2+T3+T4		15.00			
PROGRAMACIÓN ACTUALIZADA		0.00		0.00		0.00		15.00		T1+T2+T3+T4		15.00			
METAS ALCANZADAS		0.00		0.00		0.00		0.00		T1+T2+T3+T4		0.00			
PORCENTAJE ALCANZADO TRIMESTRAL		0.00		0.00		0.00		0.00		PORCENTAJE ALCANZADO ANUAL		0.00			

PORCENTAJE DE CUMPLIMIENTO ALCANZADO EN EL TRIMESTRE: 0.00 %

JEFE ADMINISTRATIVO  
**RAÚL ALONSO QUIZMÁN SAAVEDRA**  
 DIRECTOR ADMINISTRATIVO



CON FUNDAMENTO EN EL APARTADO PRIMERO DEL ACUERDO DELE... EN EL PERIÓDICO OFICIAL DEL ESTADO DE OAXACA EN TONICUY DEL 4 DE MARZO DE 2023

**LIC. FLORIBERTO FABIÁN RAMÍREZ ESTEVEZ**

TITULAR DE LA DEPENDENCIA/ENTIDAD  
 NETZAHUALCÓYOTL SALVATIERRA LÓPEZ  
 SECRETARIO

# REPORTE DE AVANCE DE GESTIÓN

## UR 106 - SECRETARÍA DE INFRAESTRUCTURAS Y COMUNICACIONES

### CUARTO TRIMESTRE 2023



UE: 001-OFCINA DEL SECRETARIO DE INFRAESTRUCTURAS Y COMUNICACIONES

PROGRAMA		SUBPROGRAMA		PROYECTO		OBRA/ACTIVIDAD	
108-INFRAESTRUCTURA VIAL EN EL ESTADO DE OAXACA		03-INTERVENCIÓN A CARRETERAS ALIMENTADORAS		005-MANTENIMIENTO DE LA CARRETERA E.C-(IXPANTEPEC NIEVES-HUAJUAPAN)- SANTIAGO DEL RIO DEL KM 0+000 AL KM 6+000 EN TRAMOS PARCIALES, EN LA LOCALIDAD DE SANTIAGO DEL RIO, MUNICIPIO DE SANTIAGO DEL RIO		001-MANTENIMIENTO DE LA CARRETERA E.C-(IXPANTEPEC NIEVES-HUAJUAPAN)- SANTIAGO DEL RIO DEL KM 0+000 AL KM 6+000 EN TRAMOS PARCIALES, EN LA LOCALIDAD DE SANTIAGO DEL RIO, MUNICIPIO DE SANTIAGO DEL RIO	
POBLACIÓN O ÁREA DE ENFOQUE POTENCIAL		ATRIBUTO DE LA POBLACIÓN O ÁREA DE ENFOQUE:		HOMBRES: 0		MUJERES: 0	
		INFRAESTRUCTURA VIAL EN EL ESTADO DE OAXACA				TOTAL: 24674	
PRESUPUESTO ANUAL							
Aprobado		Ampliación		Reducción		Modificado	
0.00		1,500,007.60		380.35		1,499,627.25	
				EJERCIDO T1		EJERCIDO T2	
				0.00		0.00	
				EJERCIDO T3		EJERCIDO T4	
				0.00		0.00	
				TOTAL EJERCIDO AL TRIMESTRE VIGENTE 0.00			
PRESUPUESTO TRIMESTRAL DE LA ACTIVIDAD							
Aprobado		Modificado		Comprometido		Devengado	
0.00		1,499,627.25		1,499,627.25		0.00	
						Ejercido 0.00	
						% de Ejercido Vs. Modificado 0.00	
DATOS DEL INDICADOR							
Nombre : PORCENTAJE DE KILÓMETROS DE CARRETERAS ALIMENTADORAS CON MANTENIMIENTO				Número de Indicador : 2661			
Definición : MIDE EL PORCENTAJE DE KILÓMETROS DE CARRETERAS ALIMENTADORAS CON MANTENIMIENTO, RESPECTO AL TOTAL DE KILÓMETROS							
Método de Cálculo : (KILÓMETROS DE CARRETERAS ALIMENTADORAS CON MANTENIMIENTO / KILÓMETROS DE CARRETERAS ALIMENTADORAS TOTALES)*100							
Tipo		Dimensión		Frecuencia de Medición		Forma de cálculo del Indicador	
GESTIÓN		EFICIENCIA		TRIMESTRAL		PORCENTAJE	
						Tipo de Valor ACUMULADO	
						Sentido Esperado ASCENDENTE	
MEDIOS DE VERIFICACIÓN / FUENTE INFORMACIÓN				SUPUESTO			
NO APLICA				ESTA UNIDAD EJECUTORA DE GASTO NO PARTICIPA EN ESTA ACTIVIDAD POR LO QUE NO SE DESTINA RECURSO.			
DATOS DE LA META							
Definición de la variable Meta: 1 - KILÓMETROS DE CARRETERAS ALIMENTADORAS CON MANTENIMIENTO				VALOR PROGRAMADO ANUAL			
Unidad de medida: 4 - KILÓMETRO							
LÍNEA BASE				VALOR PROGRAMADO ANUAL			
AÑO		2020		VALOR		6.00	
						AÑO 2023	
						VALOR 6.00	
AVANCE TRIMESTRAL OBRA/ACTIVIDAD							
METAS		1er.TRIMESTRE		2o.TRIMESTRE		3er.TRIMESTRE	
PROGRAMACIÓN INICIAL		0.00		0.00		0.00	
PROGRAMACIÓN ACTUALIZADA		0.00		0.00		0.00	
METAS ALCANZADAS		0.00		0.00		0.00	
PORCENTAJE ALCANZADO TRIMESTRAL		0.00		0.00		0.00	
		4o.TRIMESTRE		CUMPLIMIENTO DE METAS			
		6.00		T1+T2+T3+T4		6.00	
		6.00		T1+T2+T3+T4		6.00	
		0.00		T1+T2+T3+T4		0.00	
		0.00		PORCENTAJE ALCANZADO ANUAL		0.00	

PORCENTAJE DE CUMPLIMIENTO ALCANZADO EN EL TRIMESTRE: 0.00 %

  
JEFE ADMINISTRATIVO  
RAÚL ALFONSO GUZMÁN SAAVEDRA  
DIRECTOR ADMINISTRATIVO



CON FUNDAMENTO EN EL APARTADO PRIMERO DEL ACUERDO DELEGATORIO DEL PERIÓDICO OFICIAL DEL ESTADO DE OAXACA ENTOMO CV DEL 4 DE ABRIL DE 2023  
LIC. FLORIBERTO FABIÁN RAMÍREZ ESTEVEZ  
TITULAR DE LA DEPENDENCIA/ENTIDAD  
NETZAHUALCÓYOTL SALVATIERRA LÓPEZ  
SECRETARIO

# REPORTE DE AVANCE DE GESTIÓN

## UR 106 - SECRETARÍA DE INFRAESTRUCTURAS Y COMUNICACIONES

### CUARTO TRIMESTRE 2023



Gobierno del Estado

UE: 001-OFICINA DEL SECRETARIO DE INFRAESTRUCTURAS Y COMUNICACIONES

ESTRUCTURA PROGRAMÁTICA															
PROGRAMA		SUBPROGRAMA		PROYECTO			OBRA/ACTIVIDAD								
108-INFRAESTRUCTURA VIAL EN EL ESTADO DE OAXACA		03-INTERVENCIÓN A CARRETERAS ALIMENTADORAS		005-MANTENIMIENTO DE LA CARRETERA E.C.-(TLAXIACO-YOSONDUA)-SAN CRISTOBAL AMOLTEPEC DEL KM 0+000 AL KM 7+000 EN TRAMOS PARCIALES, EN LA LOCALIDAD DE SAN CRISTOBAL AMOLTEPEC, MUNICIPIO DE SAN CRISTOBAL AMOLTEPEC			001-MANTENIMIENTO DE LA CARRETERA E.C.-(TLAXIACO-YOSONDUA)-SAN CRISTOBAL AMOLTEPEC DEL KM 0+000 AL KM 7+000 EN TRAMOS PARCIALES, EN LA LOCALIDAD DE SAN CRISTOBAL AMOLTEPEC, MUNICIPIO DE SAN CRISTOBAL AMOLTEPEC								
POBLACIÓN O ÁREA DE ENFOQUE POTENCIAL		ATRIBUTO DE LA POBLACIÓN O ÁREA DE ENFOQUE:		INFRAESTRUCTURA VIAL EN EL ESTADO DE OAXACA		HOMBRES:	0	MUJERES:	0	TOTAL:	24674				
PRESUPUESTO ANUAL															
Aprobado		Ampliación		Reducción		Modificado		EJERCIDO T1		EJERCIDO T2		EJERCIDO T3		EJERCIDO T4	
0.00		1,580,002.36		340.16		1,579,662.20		0.00		0.00		0.00		0.00	
TOTAL EJERCIDO AL TRIMESTRE VIGENTE										0.00					
PRESUPUESTO TRIMESTRAL DE LA ACTIVIDAD															
Aprobado		Modificado		Comprometido		Devengado		Ejercido		% de Ejercido Vs. Modificado					
0.00		1,579,662.20		1,579,662.20		0.00		0.00		0.00					
DATOS DEL INDICADOR															
Nombre : PORCENTAJE DE KILÓMETROS DE CARRETERAS ALIMENTADORAS CON MANTENIMIENTO				Número de Indicador : 2661											
Definición : MIDE EL PORCENTAJE DE KILÓMETROS DE CARRETERAS ALIMENTADORAS CON MANTENIMIENTO, RESPECTO AL TOTAL DE KILÓMETROS															
Método de Cálculo : (KILÓMETROS DE CARRETERAS ALIMENTADORAS CON MANTENIMIENTO / KILÓMETROS DE CARRETERAS ALIMENTADORAS TOTALES)*100															
Tipo		Dimensión		Frecuencia de Medición		Forma de cálculo del Indicador		Tipo de Valor		Sentido Esperado					
GESTIÓN		EFICIENCIA		TRIMESTRAL		PORCENTAJE		ACUMULADO		ASCENDENTE					
MEDIOS DE VERIFICACIÓN / FUENTE INFORMACIÓN					SUPUESTO										
NO APLICA					ESTA UNIDAD EJECUTORA DE GASTO NO PARTICIPA EN ESTA ACTIVIDAD POR LO QUE NO SE DESTINA RECURSO.										
DATOS DE LA META															
Definición de la variable Meta: 1 - KILÓMETROS DE CARRETERAS ALIMENTADORAS CON MANTENIMIENTO															
Unidad de medida: 4 - KILÓMETRO															
LÍNEA BASE					VALOR PROGRAMADO ANUAL										
AÑO		2020		VALOR		0.00		AÑO		2023		VALOR		7.00	
AVANCE TRIMESTRAL OBRA/ACTIVIDAD															
METAS		1er.TRIMESTRE		2o.TRIMESTRE		3er.TRIMESTRE		4o.TRIMESTRE		CUMPLIMIENTO DE METAS					
PROGRAMACIÓN INICIAL		0.00		0.00		0.00		7.00		T1+T2+T3+T4		7.00			
PROGRAMACIÓN ACTUALIZADA		0.00		0.00		0.00		7.00		T1+T2+T3+T4		7.00			
METAS ALCANZADAS		0.00		0.00		0.00		0.00		T1+T2+T3+T4		0.00			
PORCENTAJE ALCANZADO TRIMESTRAL		0.00		0.00		0.00		0.00		PORCENTAJE ALCANZADO ANUAL		0.00			

PORCENTAJE DE CUMPLIMIENTO ALCANZADO EN EL TRIMESTRE: 0.00 %

  
JEFE ADMINISTRATIVO  
RAÚL ALFONSO GUZMÁN SAAVEDRA  
DIRECTOR ADMINISTRATIVO



CON FUNDAMENTO EN EL APARTADO PRIMERO DEL ACUERDO DELEGACIONARIO DEL PERIÓDICO OFICIAL DEL ESTADO DE OAXACA EN TOMO CV DEL 4 DE ENERO DE 2023

LIC. FLORIBERTO CARIAN RAMÍREZ ESTEVEZ  
TITULAR DE LA DEPENDENCIA/ENTIDAD  
NETZAHUALCÓYOTL SALVATIERRA LÓPEZ  
SECRETARIO

# REPORTE DE AVANCE DE GESTIÓN

## UR 106 - SECRETARÍA DE INFRAESTRUCTURAS Y COMUNICACIONES

### CUARTO TRIMESTRE 2023



UE: 001-OFICINA DEL SECRETARIO DE INFRAESTRUCTURAS Y COMUNICACIONES

ESTRUCTURA PROGRAMÁTICA																							
PROGRAMA		SUBPROGRAMA		PROYECTO			OBRA/ACTIVIDAD																
108-INFRAESTRUCTURA VIAL EN EL ESTADO DE OAXACA		03-INTERVENCIÓN A CARRETERAS ALIMENTADORAS		007-MANTENIMIENTO DE LA CARRETERA E.C- KM 190 -(LA VENTOSA-ARRIAGA)-LOS CORAZONES-CONCHALITO DEL KM 0+000 AL KM 8+000 EN TRAMOS PARCIALES, EN LA LOCALIDAD DE CONCHALITO, MUNICIPIO DE SAN PEDRO TAPANATEPEC.			001-MANTENIMIENTO DE LA CARRETERA E.C- KM 190 -(LA VENTOSA-ARRIAGA)-LOS CORAZONES-CONCHALITO DEL KM 0+000 AL KM 8+000 EN TRAMOS PARCIALES, EN LA LOCALIDAD DE CONCHALITO, MUNICIPIO DE SAN PEDRO TAPANATEPEC.																
POBLACIÓN O ÁREA DE ENFOQUE POTENCIAL		ATRIBUTO DE LA POBLACIÓN O ÁREA DE ENFOQUE:		INFRAESTRUCTURA VIAL EN EL ESTADO DE OAXACA		HOMBRES:	0	MUJERES:	0	TOTAL:	24674												
PRESUPUESTO ANUAL																							
Aprobado		Ampliación		Reducción		Modificado		EJERCIDO T1		EJERCIDO T2		EJERCIDO T3		EJERCIDO T4									
0.00		2,000,003.56		455.26		1,999,548.30		0.00		0.00		0.00		0.00									
TOTAL EJERCIDO AL TRIMESTRE VIGENTE												0.00											
PRESUPUESTO TRIMESTRAL DE LA ACTIVIDAD																							
Aprobado		Modificado		Comprometido		Devengado		Ejercido		% de Ejercido Vs. Modificado													
0.00		1,999,548.30		1,999,548.30		0.00		0.00		0.00													
DATOS DEL INDICADOR																							
Nombre :				PORCENTAJE DE KILÓMETROS DE CARRETERAS ALIMENTADORAS CON MANTENIMIENTO				Número de indicador :				2661											
Definición :												MIDE EL PORCENTAJE DE KILÓMETROS DE CARRETERAS ALIMENTADORAS CON MANTENIMIENTO, RESPECTO AL TOTAL DE KILÓMETROS											
Método de Cálculo :												(KILÓMETROS DE CARRETERAS ALIMENTADORAS CON MANTENIMIENTO / KILÓMETROS DE CARRETERAS ALIMENTADORAS TOTALES)*100											
Tipo		Dimensión		Frecuencia de Medición		Forma de cálculo del Indicador		Tipo de Valor		Sentido Esperado													
GESTIÓN		EFICIENCIA		TRIMESTRAL		PORCENTAJE		ACUMULADO		ASCENDENTE													
Medios de Verificación / Fuente Información						Supuesto																	
NO APLICA						ESTA UNIDAD EJECUTORA DE GASTO NO PARTICIPA EN ESTA ACTIVIDAD POR LO QUE NO SE DESTINA RECURSO.																	
DATOS DE LA META																							
Definición de la variable Meta:				1 - KILÓMETROS DE CARRETERAS ALIMENTADORAS CON MANTENIMIENTO																			
Unidad de medida:				4 - KILÓMETRO																			
LÍNEA BASE						VALOR PROGRAMADO ANUAL																	
AÑO		2020		VALOR		0.00		AÑO		2023		VALOR		8.00									
AVANCE TRIMESTRAL OBRA/ACTIVIDAD																							
METAS		1er.TRIMESTRE		2o.TRIMESTRE		3er.TRIMESTRE		4o.TRIMESTRE		CUMPLIMIENTO DE METAS													
PROGRAMACIÓN INICIAL		0.00		0.00		0.00		8.00		T1+T2+T3+T4		8.00											
PROGRAMACIÓN ACTUALIZADA		0.00		0.00		0.00		8.00		T1+T2+T3+T4		8.00											
METAS ALCANZADAS		0.00		0.00		0.00		0.00		T1+T2+T3+T4		0.00											
PORCENTAJE ALCANZADO TRIMESTRAL		0.00		0.00		0.00		0.00		PORCENTAJE ALCANZADO ANUAL		0.00											

PORCENTAJE DE CUMPLIMIENTO ALCANZADO EN EL TRIMESTRE: 0.00 %

  
 JEFE ADMINISTRATIVO  
 RAÚL ALFONSO GUZMÁN SAAVEDRA  
 DIRECTOR ADMINISTRATIVO



CON FUNDAMENTO EN EL APARTADO PRIMERO DEL ACUERDO DELEGATORIO DEL PERÍODO OFICIAL DEL ESTADO DE OAXACA EN TONONGUY DEL 4 DE MARZO DE 2023  
 LIC. FLORIBERTO SÁNCHEZ RAMÍREZ ESTEVEZ  
 TITULAR DE LA DEPENDENCIA IDENTIDAD  
 NETZAHUALCÓYOTL SALVATIERRA LÓPEZ  
 SECRETARIO

# REPORTE DE AVANCE DE GESTIÓN

## UR 106 - SECRETARÍA DE INFRAESTRUCTURAS Y COMUNICACIONES

### CUARTO TRIMESTRE 2023



UE: 001-OFICINA DEL SECRETARIO DE INFRAESTRUCTURAS Y COMUNICACIONES

ESTRUCTURA PROGRAMÁTICA									
PROGRAMA		SUBPROGRAMA		PROYECTO			OBRA/ACTIVIDAD		
108-INFRAESTRUCTURA VIAL EN EL ESTADO DE OAXACA		03-INTERVENCIÓN A CARRETERAS ALIMENTADORAS		008-MANTENIMIENTO DE LA CARRETERA SAN ISIDRO HUAYAPAN - SAN MIGUEL QUETZALTEPEC DEL KM 0+000 AL KM 14+000 EN TRAMOS PARCIALES, EN LA LOCALIDAD DE SAN MIGUEL QUETZALTEPEC, MUNICIPIO DE SAN MIGUEL QUETZALTEPEC			001-MANTENIMIENTO DE LA CARRETERA SAN ISIDRO HUAYAPAN - SAN MIGUEL QUETZALTEPEC DEL KM 0+000 AL KM 14+000 EN TRAMOS PARCIALES, EN LA LOCALIDAD DE SAN MIGUEL QUETZALTEPEC, MUNICIPIO DE SAN MIGUEL QUETZALTEPEC		
POBLACIÓN O ÁREA DE ENFOQUE POTENCIAL	ATRIBUTO DE LA POBLACIÓN O ÁREA DE ENFOQUE:	INFRAESTRUCTURA VIAL EN EL ESTADO DE OAXACA		HOMBRES:	0	MUJERES:	0	TOTAL:	24674
PRESUPUESTO ANUAL									
Aprobado	Ampliación	Reducción	Modificado	EJERCIDO T1		EJERCIDO T2		EJERCIDO T3	EJERCIDO T4
0.00	3,125,901.88	4,421.48	3,121,480.40	0.00		0.00		0.00	0.00
TOTAL EJERCIDO AL TRIMESTRE VIGENTE									
0.00									
PRESUPUESTO TRIMESTRAL DE LA ACTIVIDAD									
Aprobado		Modificado		Comprometido		Devengado		Ejercido	% de Ejercido Vs. Modificado
0.00		3,121,480.40		3,121,480.40		0.00		0.00	0.00
DATOS DEL INDICADOR									
Nombre :				PORCENTAJE DE KILÓMETROS DE CARRETERAS ALIMENTADORAS CON MANTENIMIENTO		Número de Indicador :		2661	
Definición :									
MIDE EL PORCENTAJE DE KILÓMETROS DE CARRETERAS ALIMENTADORAS CON MANTENIMIENTO, RESPECTO AL TOTAL DE KILÓMETROS									
Método de Cálculo :									
(KILÓMETROS DE CARRETERAS ALIMENTADORAS CON MANTENIMIENTO / KILÓMETROS DE CARRETERAS ALIMENTADORAS TOTALES)*100									
Tipo	Dimensión		Frecuencia de Medición		Forma de cálculo del Indicador		Tipo de Valor	Sentido Esperado	
GESTIÓN	EFICIENCIA		TRIMESTRAL		PORCENTAJE		ACUMULADO	ASCENDENTE	
Medios de Verificación / Fuente Información					Supuesto				
NO APLICA					ESTA UNIDAD EJECUTORA DE GASTO NO PARTICIPA EN ESTA ACTIVIDAD POR LO QUE NO SE DESTINA RECURSO.				
DATOS DE LA META									
Definición de la variable Meta:	1 - KILÓMETROS DE CARRETERAS ALIMENTADORAS CON MANTENIMIENTO								
Unidad de medida:	4 - KILÓMETRO								
LÍNEA BASE					VALOR PROGRAMADO ANUAL				
AÑO	2020		VALOR		0.00	AÑO	2023		VALOR
								14.00	
AVANCE TRIMESTRAL OBRA/ACTIVIDAD									
METAS	1er.TRIMESTRE		2o.TRIMESTRE		3er.TRIMESTRE		4o.TRIMESTRE		CUMPLIMIENTO DE METAS
PROGRAMACIÓN INICIAL	0.00	0.00	0.00	0.00	0.00	14.00	T1+T2+T3+T4	14.00	
PROGRAMACIÓN ACTUALIZADA	0.00	0.00	0.00	0.00	0.00	14.00	T1+T2+T3+T4	14.00	
METAS ALCANZADAS	0.00	0.00	0.00	0.00	0.00	0.00	T1+T2+T3+T4	0.00	
PORCENTAJE ALCANZADO TRIMESTRAL	0.00	0.00	0.00	0.00	0.00	0.00	PORCENTAJE ALCANZADO ANUAL	0.00	

PORCENTAJE DE CUMPLIMIENTO ALCANZADO EN EL TRIMESTRE: 0.00 %

  
 JEFE ADMINISTRATIVO  
 RAÚL ALFONSO GUZMÁN SAAVEDRA  
 DIRECTOR ADMINISTRATIVO



CON FUNDAMENTO EN EL APARTADO PRIMERO DEL ARTÍCULO 100 DEL REGISTRO DEL PERIÓDICO OFICIAL DEL ESTADO DE OAXACA EN TORNO AL DEL 4 DE MARZO DE 2023

LIC. FLORIBERTO FABIÁN RAMÍREZ ESTEVEZ

TITULAR DE LA DEPENDENCIA ENTIDAD  
 NETZAHUALCÓYOTL SALVATIERRA LÓPEZ  
 SECRETARIO

# REPORTE DE AVANCE DE GESTIÓN

## UR 106 - SECRETARÍA DE INFRAESTRUCTURAS Y COMUNICACIONES

### CUARTO TRIMESTRE 2023



UE: 001-OFICINA DEL SECRETARIO DE INFRAESTRUCTURAS Y COMUNICACIONES

ESTRUCTURA PROGRAMÁTICA															
PROGRAMA		SUBPROGRAMA		PROYECTO			OBRA/ACTIVIDAD								
108-INFRAESTRUCTURA VIAL EN EL ESTADO DE OAXACA		03-INTERVENCIÓN A CARRETERAS ALIMENTADORAS		009-MANTENIMIENTO DE LA CARRETERA E.C.-(PUTLA-PINOTEPA NACIONAL)-EL COYUL-SAN JOSE DE LAS FLORES DEL KM 0+000 AL KM 11+000 EN TRAMOS PARCIALES, EN LA LOCALIDAD DE SAN JOSE DE LAS FLORES, MUNICIPIO DE MESONES HIDALGO			001-MANTENIMIENTO DE LA CARRETERA E.C.-(PUTLA-PINOTEPA NACIONAL)-EL COYUL-SAN JOSE DE LAS FLORES DEL KM 0+000 AL KM 11+000 EN TRAMOS PARCIALES, EN LA LOCALIDAD DE SAN JOSE DE LAS FLORES, MUNICIPIO DE MESONES HIDALGO								
POBLACIÓN O ÁREA DE ENFOQUE POTENCIAL		ATRIBUTO DE LA POBLACIÓN O ÁREA DE ENFOQUE:		INFRAESTRUCTURA VIAL EN EL ESTADO DE OAXACA		HOMBRES:	0	MUJERES:	0	TOTAL:	24674				
PRESUPUESTO ANUAL															
Aprobado		Ampliación		Reducción		Modificado		EJERCIDO T1		EJERCIDO T2		EJERCIDO T3		EJERCIDO T4	
0.00		2,480,008.08		305.10		2,479,702.98		0.00		0.00		0.00		0.00	
TOTAL EJERCIDO AL TRIMESTRE VIGENTE										0.00					
PRESUPUESTO TRIMESTRAL DE LA ACTIVIDAD															
Aprobado		Modificado		Comprometido		Devengado		Ejercido		% de Ejercido Vs. Modificado					
0.00		2,479,702.98		2,479,702.98		0.00		0.00		0.00					
DATOS DEL INDICADOR															
Nombre :		PORCENTAJE DE KILÓMETROS DE CARRETERAS ALIMENTADORAS CON MANTENIMIENTO				Número de Indicador :		2661							
Definición :		MIDE EL PORCENTAJE DE KILÓMETROS DE CARRETERAS ALIMENTADORAS CON MANTENIMIENTO, RESPECTO AL TOTAL DE KILÓMETROS													
Método de Cálculo :		(KILÓMETROS DE CARRETERAS ALIMENTADORAS CON MANTENIMIENTO / KILÓMETROS DE CARRETERAS ALIMENTADORAS TOTALES)*100													
Tipo		Dimensión		Frecuencia de Medición		Forma de cálculo del Indicador		Tipo de Valor		Sentido Esperado					
GESTIÓN		EFICIENCIA		TRIMESTRAL		PORCENTAJE		ACUMULADO		ASCENDENTE					
MEDIOS DE VERIFICACIÓN / FUENTE INFORMACIÓN					SUPUESTO										
NO APLICA					ESTA UNIDAD EJECUTORA DE GASTO NO PARTICIPA EN ESTA ACTIVIDAD POR LO QUE NO SE DESTINA RECURSO.										
DATOS DE LA META															
Definición de la variable Meta:		1 - KILÓMETROS DE CARRETERAS ALIMENTADORAS CON MANTENIMIENTO													
Unidad de medida:		4 - KILÓMETRO													
LÍNEA BASE					VALOR PROGRAMADO ANUAL										
AÑO		2020		VALOR		0.00		AÑO		2023		VALOR		11.00	
AVANCE TRIMESTRAL OBRA/ACTIVIDAD															
METAS		1er.TRIMESTRE		2o.TRIMESTRE		3er.TRIMESTRE		4o.TRIMESTRE		CUMPLIMIENTO DE METAS					
PROGRAMACIÓN INICIAL		0.00		0.00		0.00		11.00		T1+T2+T3+T4		11.00			
PROGRAMACIÓN ACTUALIZADA		0.00		0.00		0.00		11.00		T1+T2+T3+T4		11.00			
METAS ALCANZADAS		0.00		0.00		0.00		0.00		T1+T2+T3+T4		0.00			
PORCENTAJE ALCANZADO TRIMESTRAL		0.00		0.00		0.00		0.00		PORCENTAJE ALCANZADO ANUAL		0.00			

PORCENTAJE DE CUMPLIMIENTO ALCANZADO EN EL TRIMESTRE: 0.00 %

  
JEFE ADMINISTRATIVO  
RAÚL ALFONSO GUZMÁN SAAVEDRA  
DIRECTOR ADMINISTRATIVO



CON FUNDAMENTO EN EL APARTADO PRIMERO DEL ACUERDO DELEGATORIO DEL PERIÓDICO OFICIAL DEL ESTADO DE OAXACA EN TOMO CV DEL 4 DE MARZO DE 2023

  
LIC. FLORIBERTO FABIÁN RAMÍREZ ESTEVEZ  
TITULAR DE LA DEPENDENCIA IDENTIDAD  
NETZAHUALCÓYOTL SALVATIERRA LÓPEZ  
SECRETARIO

# REPORTE DE AVANCE DE GESTIÓN

## UR 106 - SECRETARÍA DE INFRAESTRUCTURAS Y COMUNICACIONES

### CUARTO TRIMESTRE 2023



UE: 001-OFICINA DEL SECRETARIO DE INFRAESTRUCTURAS Y COMUNICACIONES

PROGRAMA		SUBPROGRAMA		PROYECTO		OBRA/ACTIVIDAD	
108-INFRAESTRUCTURA VIAL EN EL ESTADO DE OAXACA		03-INTERVENCIÓN A CARRETERAS ALIMENTADORAS		010-MANTENIMIENTO DE LA CARRETERA CHILAPA DE DIAZ-SANTO DOMINGO YODOHINO DEL KM 0+000 AL KM 6+000 EN TRAMOS PARCIALES, EN LA LOCALIDAD DE SANTO DOMINGO YODOHINO, MUNICIPIO DE SANTO DOMINGO YODOHINO.		001-MANTENIMIENTO DE LA CARRETERA CHILAPA DE DIAZ-SANTO DOMINGO YODOHINO DEL KM 0+000 AL KM 6+000 EN TRAMOS PARCIALES, EN LA LOCALIDAD DE SANTO DOMINGO YODOHINO, MUNICIPIO DE SANTO DOMINGO YODOHINO.	
POBLACIÓN O ÁREA DE ENFOQUE POTENCIAL	ATRIBUTO DE LA POBLACIÓN O ÁREA DE ENFOQUE:	INFRAESTRUCTURA VIAL EN EL ESTADO DE OAXACA	HOMBRES:	0	MUJERES:	0	TOTAL: 24674
PRESUPUESTO ANUAL							
Aprobado	Ampliación	Reducción	Modificado	EJERCIDO T1	EJERCIDO T2	EJERCIDO T3	EJERCIDO T4
0.00	1,500,007.60	319.50	1,499,688.10	0.00	0.00	0.00	0.00
				TOTAL EJERCIDO AL TRIMESTRE VIGENTE 0.00			
PRESUPUESTO TRIMESTRAL DE LA ACTIVIDAD							
Aprobado		Modificado		Comprometido		Devengado	Ejercido
0.00		1,499,688.10		1,499,688.10		0.00	0.00
% de Ejercido Vs. Modificado 0.00							
DATOS DEL INDICADOR							
Nombre : PORCENTAJE DE KILÓMETROS DE CARRETERAS ALIMENTADORAS CON MANTENIMIENTO				Número de Indicador : 2661			
Definición : MIDE EL PORCENTAJE DE KILÓMETROS DE CARRETERAS ALIMENTADORAS CON MANTENIMIENTO, RESPECTO AL TOTAL DE KILÓMETROS							
Método de Cálculo : (KILÓMETROS DE CARRETERAS ALIMENTADORAS CON MANTENIMIENTO / KILÓMETROS DE CARRETERAS ALIMENTADORAS TOTALES)*100							
Tipo	Dimensión	Frecuencia de Medición	Forma de cálculo del indicador		Tipo de Valor	Sentido Esperado	
GESTIÓN	EFICIENCIA	TRIMESTRAL	PORCENTAJE		ACUMULADO	ASCENDENTE	
MEDIOS DE VERIFICACIÓN / FUENTE INFORMACIÓN				SUPUESTO			
NO APLICA				ESTA UNIDAD EJECUTORA DE GASTO NO PARTICIPA EN ESTA ACTIVIDAD POR LO QUE NO SE DESTINA RECURSO.			
DATOS DE LA META							
Definición de la variable Meta: 1 - KILÓMETROS DE CARRETERAS ALIMENTADORAS CON MANTENIMIENTO				VALOR PROGRAMADO ANUAL			
Unidad de medida: 4 - KILÓMETRO							
LÍNEA BASE				VALOR			
AÑO	2020		VALOR		AÑO	2023	
			0.00			6.00	
AVANCE TRIMESTRAL OBRA/ACTIVIDAD							
METAS	1er.TRIMESTRE	2o.TRIMESTRE	3er.TRIMESTRE	4o.TRIMESTRE	CUMPLIMIENTO DE METAS		
PROGRAMACIÓN INICIAL	0.00	0.00	0.00	6.00	T1+T2+T3+T4 6.00		
PROGRAMACIÓN ACTUALIZADA	0.00	0.00	0.00	6.00	T1+T2+T3+T4 6.00		
METAS ALCANZADAS	0.00	0.00	0.00	0.00	T1+T2+T3+T4 0.00		
PORCENTAJE ALCANZADO TRIMESTRAL	0.00	0.00	0.00	0.00	PORCENTAJE ALCANZADO ANUAL 0.00		

PORCENTAJE DE CUMPLIMIENTO ALCANZADO EN EL TRIMESTRE: 0.00 %

  
 JEFE ADMINISTRATIVO  
 RAÚL ALFONSO GUZMÁN SAAVEDRA  
 DIRECTOR ADMINISTRATIVO



CON FUNDAMENTO EN EL APARTADO PRIMERO DEL ACUERDO DELEGANDO DEL PERIÓDICO OFICIAL DEL ESTADO DE OAXACA EN TOMO CV DEL 4 DE MARZO DE 2023  
 LIC. FLORIBERTO SALVATIERRA LÓPEZ  
 TITULAR DE LA DEPENDENCIA  
 NETZAHUALCÓYOTL SALVATIERRA LÓPEZ  
 SECRETARIO



# REPORTE DE AVANCE DE GESTIÓN

## UR 106 - SECRETARÍA DE INFRAESTRUCTURAS Y COMUNICACIONES

### CUARTO TRIMESTRE 2023



UE: 001-OFICINA DEL SECRETARIO DE INFRAESTRUCTURAS Y COMUNICACIONES

ESTRUCTURA PROGRAMÁTICA							
PROGRAMA		SUBPROGRAMA		PROYECTO		OBRA/ACTIVIDAD	
108-INFRAESTRUCTURA VIAL EN EL ESTADO DE OAXACA		03-INTERVENCIÓN A CARRETERAS ALIMENTADORAS		011-MANTENIMIENTO DE LA CARRETERA E.C.-(TUXTEPEC-JALAPA DE DIAZ)-PIEDRA QUEMADA-PASO CANOA- LA CORTINA DEL KM 0+000 AL KM 19+000 EN TRAMOS PARCIALES, EN LA LOCALIDAD DE PASO CANOA, MUNICIPIO DE SAN JUAN BAUTISTA TUXTEPEC		001-MANTENIMIENTO DE LA CARRETERA E.C.-(TUXTEPEC-JALAPA DE DIAZ)-PIEDRA QUEMADA-PASO CANOA- LA CORTINA DEL KM 0+000 AL KM 19+000 EN TRAMOS PARCIALES, EN LA LOCALIDAD DE PASO CANOA, MUNICIPIO DE SAN JUAN BAUTISTA TUXTEPEC	
POBLACIÓN O ÁREA DE ENFOQUE POTENCIAL	ATRIBUTO DE LA POBLACIÓN O ÁREA DE ENFOQUE:	INFRAESTRUCTURA VIAL EN EL ESTADO DE OAXACA		HOMBRES:	0	MUJERES:	0
				TOTAL:			24674
PRESUPUESTO ANUAL							
Aprobado	Ampliación	Reducción	Modificado	EJERCIDO T1	EJERCIDO T2	EJERCIDO T3	EJERCIDO T4
0.00	4,280,003.28	375.18	4,279,628.10	0.00	0.00	0.00	0.00
				TOTAL EJERCIDO AL TRIMESTRE VIGENTE			
				0.00			
PRESUPUESTO TRIMESTRAL DE LA ACTIVIDAD							
Aprobado		Modificado		Comprometido		Devengado	Ejercido
0.00		4,279,628.10		4,279,628.10		0.00	0.00
							% de Ejercido Vs. Modificado
							0.00
DATOS DEL INDICADOR							
Nombre : PORCENTAJE DE KILÓMETROS DE CARRETERAS ALIMENTADORAS CON MANTENIMIENTO				Número de indicador : 2661			
Definición : MIDE EL PORCENTAJE DE KILÓMETROS DE CARRETERAS ALIMENTADORAS CON MANTENIMIENTO, RESPECTO AL TOTAL DE KILÓMETROS							
Método de Cálculo : (KILÓMETROS DE CARRETERAS ALIMENTADORAS CON MANTENIMIENTO / KILÓMETROS DE CARRETERAS ALIMENTADORAS TOTALES)*100							
Tipo	Dimensión		Frecuencia de Medición		Forma de cálculo del indicador		Tipo de Valor
GESTIÓN	EFICIENCIA		TRIMESTRAL		PORCENTAJE		ACUMULADO
Sentido Esperado				ASCENDENTE			
MEDIOS DE VERIFICACIÓN / FUENTE INFORMACIÓN				SUPUESTO			
NO APLICA				ESTA UNIDAD EJECUTORA DE GASTO NO PARTICIPA EN ESTA ACTIVIDAD POR LO QUE NO SE DESTINA RECURSO.			
DATOS DE LA META							
Definición de la variable Meta: 1 - KILÓMETROS DE CARRETERAS ALIMENTADORAS CON MANTENIMIENTO							
Unidad de medida: 4 - KILÓMETRO							
LÍNEA BASE				VALOR PROGRAMADO ANUAL			
AÑO	2020		VALOR	0.00	AÑO	2023	
						VALOR	19.00
AVANCE TRIMESTRAL OBRA/ACTIVIDAD							
METAS	1er.TRIMESTRE	2o.TRIMESTRE	3er.TRIMESTRE	4o.TRIMESTRE	CUMPLIMIENTO DE METAS		
PROGRAMACIÓN INICIAL	0.00	0.00	0.00	19.00	T1+T2+T3+T4		19.00
PROGRAMACIÓN ACTUALIZADA	0.00	0.00	0.00	19.00	T1+T2+T3+T4		19.00
METAS ALCANZADAS	0.00	0.00	0.00	0.00	T1+T2+T3+T4		0.00
PORCENTAJE ALCANZADO TRIMESTRAL	0.00	0.00	0.00	0.00	PORCENTAJE ALCANZADO ANUAL		0.00

PORCENTAJE DE CUMPLIMIENTO ALCANZADO EN EL TRIMESTRE: 0.00 %

  
JEFE ADMINISTRATIVO  
RAÚL ALFONSO GUZMÁN SAAVEDRA  
DIRECTOR ADMINISTRATIVO



CON FUNDAMENTO EN EL APARTADO PRIMERO DEL ACUERDO DELEGATIVO DEL PERIÓDICO OFICIAL DEL ESTADO DE OAXACA EN TOMO CV DEL 4 DE MARZO DE 2023  
LIC. FLORIBERTO RAMÍREZ ESTEVEZ  
TITULAR DE LA DEPENDENCIA/ENTIDAD  
NETZAHUALCÓYOTL SALVATIERRA LÓPEZ  
SECRETARIO

**REPORTE DE AVANCE DE GESTIÓN  
UR 106 - SECRETARÍA DE INFRAESTRUCTURAS Y COMUNICACIONES  
CUARTO TRIMESTRE 2023**



UE: 001-OFICINA DEL SECRETARIO DE INFRAESTRUCTURAS Y COMUNICACIONES

ESTRUCTURA PROGRAMATICA															
PROGRAMA		SUBPROGRAMA		PROYECTO			OBRA/ACTIVIDAD								
108-INFRAESTRUCTURA VIAL EN EL ESTADO DE OAXACA		03-INTERVENCIÓN A CARRETERAS ALIMENTADORAS		012-MANTENIMIENTO DE LA CARRETERA E.C.-JUXTLAHUACA-PUTLA)- SANTIAGO NARANJAS -LAZARO CARDENAS YUCUNICOCO DEL KM 0+0000 AL KM 9+000 EN TRAMOS PARCIALES, EN LA LOCALIDAD DE LAZARO CARDENAS YUCUNICOCO, MUNICIPIO DE SANTIAGO JUXTLAHUACA			001-MANTENIMIENTO DE LA CARRETERA E.C.-JUXTLAHUACA-PUTLA)- SANTIAGO NARANJAS -LAZARO CARDENAS YUCUNICOCO DEL KM 0+0000 AL KM 9+000 EN TRAMOS PARCIALES, EN LA LOCALIDAD DE LAZARO CÁRDENAS YUCUNICOCO, MUNICIPIO DE SANTIAGO JUXTLAHUACA								
POBLACIÓN O ÁREA DE ENFOQUE POTENCIAL		ATRIBUTO DE LA POBLACIÓN O ÁREA DE ENFOQUE:		INFRAESTRUCTURA VIAL EN EL ESTADO DE OAXACA		HOMBRES:	0	MUJERES:	0	TOTAL:	24674				
PRESUPUESTO ANUAL															
Aprobado		Ampliación		Reducción		Modificado		EJERCIDO T1		EJERCIDO T2		EJERCIDO T3		EJERCIDO T4	
0.00		2,030,004.64		335.21		2,029,669.43		0.00		0.00		0.00		0.00	
										TOTAL EJERCIDO AL TRIMESTRE VIGENTE		0.00			
PRESUPUESTO TRIMESTRAL DE LA ACTIVIDAD															
Aprobado		Modificado		Comprometido		Devengado		Ejercido		% de Ejercido Vs. Modificado					
0.00		2,029,669.43		2,029,669.43		0.00		0.00		0.00					
DATOS DEL INDICADOR															
Nombre : PORCENTAJE DE KILÓMETROS DE CARRETERAS ALIMENTADORAS CON MANTENIMIENTO				Número de indicador : 2661											
Definición : MIDE EL PORCENTAJE DE KILÓMETROS DE CARRETERAS ALIMENTADORAS CON MANTENIMIENTO, RESPECTO AL TOTAL DE KILÓMETROS															
Método de Cálculo : (KILÓMETROS DE CARRETERAS ALIMENTADORAS CON MANTENIMIENTO / KILÓMETROS DE CARRETERAS ALIMENTADORAS TOTALES)*100															
Tipo		Dimensión		Frecuencia de Medición		Forma de cálculo del Indicador		Tipo de Valor		Sentido Esperado					
GESTIÓN		EFICIENCIA		TRIMESTRAL		PORCENTAJE		ACUMULADO		ASCENDENTE					
MEDIOS DE VERIFICACIÓN / FUENTE INFORMACIÓN					SUPUESTO										
NO APLICA					ESTA UNIDAD EJECUTORA DE GASTO NO PARTICIPA EN ESTA ACTIVIDAD POR LO QUE NO SE DESTINA RECURSO.										
DATOS DE LA META															
Definición de la variable Meta: 1 - KILÓMETROS DE CARRETERAS ALIMENTADORAS CON MANTENIMIENTO															
Unidad de medida: 4 - KILÓMETRO															
LÍNEA BASE					VALOR PROGRAMADO ANUAL										
AÑO		2020		VALOR		0.00		AÑO		2023		VALOR		9.00	
AVANCE TRIMESTRAL OBRA/ACTIVIDAD															
METAS		1er.TRIMESTRE		2o.TRIMESTRE		3er.TRIMESTRE		4o.TRIMESTRE		CUMPLIMIENTO DE METAS					
PROGRAMACIÓN INICIAL		0.00		0.00		0.00		9.00		T1+T2+T3+T4		9.00			
PROGRAMACIÓN ACTUALIZADA		0.00		0.00		0.00		9.00		T1+T2+T3+T4		9.00			
METAS ALCANZADAS		0.00		0.00		0.00		0.00		T1+T2+T3+T4		0.00			
PORCENTAJE ALCANZADO TRIMESTRAL		0.00		0.00		0.00		0.00		PORCENTAJE ALCANZADO ANUAL		0.00			

PORCENTAJE DE CUMPLIMIENTO ALCANZADO EN EL TRIMESTRE: 0.00 %

JEFE ADMINISTRATIVO  
RAÚL ALFONSO GUZMÁN SAAVEDRA  
DIRECTOR ADMINISTRATIVO



CON FUNDAMENTO EN EL APARTADO PRIMERO DEL ACUERDO DELEGATORIO DEL PERSONAL CIVIL DEL ESTADO DE OAXACA EN TORNO A DEL 4 DE MARZO DE 2023  
LIC. FLORENTINO SÁENZ HERRERA ESTEVEZ  
TITULAR DE LA DEPENDENCIA UNIDAD  
NETZAHUALCÓYOTL SÁENZ HERRERA LÓPEZ  
SECRETARIO

# REPORTE DE AVANCE DE GESTIÓN

## UR 106 - SECRETARÍA DE INFRAESTRUCTURAS Y COMUNICACIONES

### CUARTO TRIMESTRE 2023




UE: 001-OFICINA DEL SECRETARIO DE INFRAESTRUCTURAS Y COMUNICACIONES

ESTRUCTURA PROGRAMATICA															
PROGRAMA		SUBPROGRAMA		PROYECTO			OBRA/ACTIVIDAD								
108-INFRAESTRUCTURA VIAL EN EL ESTADO DE OAXACA		03-INTERVENCIÓN A CARRETERAS ALIMENTADORAS		013-MANTENIMIENTO DE LA CARRETERA SAN JUAN BAUTISTA CUICATLÁN ? CONCEPCIÓN PAPALO DEL KM 0+0000 AL KM 28+000 EN TRAMOS PARCIALES, EN LA LOCALIDAD DE CONCEPCIÓN PAPALO, MUNICIPIO DE CONCEPCIÓN PAPALO			001-MANTENIMIENTO DE LA CARRETERA SAN JUAN BAUTISTA CUICATLÁN ? CONCEPCIÓN PAPALO DEL KM 0+0000 AL KM 28+000 EN TRAMOS PARCIALES, EN LA LOCALIDAD DE CONCEPCIÓN PAPALO, MUNICIPIO DE CONCEPCIÓN PAPALO								
POBLACIÓN O ÁREA DE ENFOQUE POTENCIAL		ATRIBUTO DE LA POBLACIÓN O ÁREA DE ENFOQUE:		INFRAESTRUCTURA VIAL EN EL ESTADO DE OAXACA		HOMBRES:	0	MUJERES:	0	TOTAL:	24674				
PRESUPUESTO ANUAL															
Aprobado		Ampliación		Reducción		Modificado		EJERCIDO T1		EJERCIDO T2		EJERCIDO T3		EJERCIDO T4	
0.00		6,160,006.00		4,485.50		6,155,520.50		0.00		0.00		0.00		0.00	
												TOTAL EJERCIDO AL TRIMESTRE VIGENTE		0.00	
PRESUPUESTO TRIMESTRAL DE LA ACTIVIDAD															
Aprobado		Modificado		Comprometido		Devengado		Ejercido		% de Ejercido Vs. Modificado					
0.00		6,155,520.50		6,155,520.50		0.00		0.00		0.00					
DATOS DEL INDICADOR															
Nombre :				PORCENTAJE DE KILÓMETROS DE CARRETERAS ALIMENTADORAS CON MANTENIMIENTO				Número de indicador :				2661			
Definición :				MIDE EL PORCENTAJE DE KILÓMETROS DE CARRETERAS ALIMENTADORAS CON MANTENIMIENTO, RESPECTO AL TOTAL DE KILÓMETROS											
Método de Cálculo :				(KILÓMETROS DE CARRETERAS ALIMENTADORAS CON MANTENIMIENTO / KILÓMETROS DE CARRETERAS ALIMENTADORAS TOTALES)*100											
Tipo		Dimensión		Frecuencia de Medición		Forma de cálculo del Indicador		Tipo de Valor		Sentido Esperado					
GESTIÓN		EFICIENCIA		TRIMESTRAL		PORCENTAJE		ACUMULADO		ASCENDENTE					
MEDIOS DE VERIFICACIÓN / FUENTE INFORMACIÓN						SUPUESTO									
NO APLICA						ESTA UNIDAD EJECUTORA DE GASTO NO PARTICIPA EN ESTA ACTIVIDAD POR LO QUE NO SE DESTINA RECURSO.									
DATOS DE LA META															
Definición de la variable Meta:				1 - KILÓMETROS DE CARRETERAS ALIMENTADORAS CON MANTENIMIENTO											
Unidad de medida:				4 - KILÓMETRO											
LÍNEA BASE						VALOR PROGRAMADO ANUAL									
AÑO		2020		VALOR		0.00		AÑO		2023		VALOR		28.00	
AVANCE TRIMESTRAL OBRA/ACTIVIDAD															
METAS		1er.TRIMESTRE		2o.TRIMESTRE		3er.TRIMESTRE		4o.TRIMESTRE		CUMPLIMIENTO DE METAS					
PROGRAMACIÓN INICIAL		0.00		0.00		0.00		28.00		T1+T2+T3+T4		28.00			
PROGRAMACIÓN ACTUALIZADA		0.00		0.00		0.00		28.00		T1+T2+T3+T4		28.00			
METAS ALCANZADAS		0.00		0.00		0.00		0.00		T1+T2+T3+T4		0.00			
PORCENTAJE ALCANZADO TRIMESTRAL		0.00		0.00		0.00		0.00		PORCENTAJE ALCANZADO ANUAL		0.00			

PORCENTAJE DE CUMPLIMIENTO ALCANZADO EN EL TRIMESTRE: 0.00 %

  
 JEFE ADMINISTRATIVO  
 RAÚL ALFONSO GUZMÁN SAAVEDRA  
 DIRECTOR ADMINISTRATIVO



  
 CON FIRMA EN EL APARTADO PRIMERO DEL ACUERDO DELEGADO DE PERIÓDICO OFICIAL DEL ESTADO DE OAXACA ENYOMBO EN DEL 4 DE MARZO DE 2023  
 LIC. FLORISEN FABIAN RAMÍREZ ESTEVEZ  
 TITULAR DE LA DEPENDENCIA/ENTIDAD  
 NETZAHUALCÓYOTL SALAZAR SIERRA LÓPEZ  
 SECRETARIO

# REPORTE DE AVANCE DE GESTIÓN

## UR 106 - SECRETARÍA DE INFRAESTRUCTURAS Y COMUNICACIONES

### CUARTO TRIMESTRE 2023



UE: 001-OFCINA DEL SECRETARIO DE INFRAESTRUCTURAS Y COMUNICACIONES

ESTRUCTURA PROGRAMATICA								
PROGRAMA		SUBPROGRAMA		PROYECTO		OBRA/ACTIVIDAD		
108-INFRAESTRUCTURA VIAL EN EL ESTADO DE OAXACA		03-INTERVENCIÓN A CARRETERAS ALIMENTADORAS		014-MANTENIMIENTO DE LA CARRETERA E.C-(OAXACA- PUERTO ESCONDIDO)-SAN JUAN LACHAO DEL KM 0+000 AL KM 9+000 EN TRAMOS PARCIALES, EN LA LOCALIDAD DE SAN JUAN LACHAO, MUNICIPIO DE SAN JUAN LACHAO		001-MANTENIMIENTO DE LA CARRETERA E.C-(OAXACA- PUERTO ESCONDIDO)-SAN JUAN LACHAO DEL KM 0+000 AL KM 9+000 EN TRAMOS PARCIALES, EN LA LOCALIDAD DE SAN JUAN LACHAO, MUNICIPIO DE SAN JUAN LACHAO		
POBLACIÓN O ÁREA DE ENFOQUE POTENCIAL		ATRIBUTO DE LA POBLACIÓN O ÁREA DE ENFOQUE:		INFRAESTRUCTURA VIAL EN EL ESTADO DE OAXACA		HOMBRES:	0	
						MUJERES:	0	
						TOTAL:	24674	
PRESUPUESTO ANUAL								
Aprobado	Ampliación	Reducción	Modificado	EJERCIDO T1	EJERCIDO T2	EJERCIDO T3	EJERCIDO T4	
0.00	1,980,000.52	250.12	1,979,750.40	0.00	0.00	0.00	0.00	
				TOTAL EJERCIDO AL TRIMESTRE VIGENTE				
				0.00				
PRESUPUESTO TRIMESTRAL DE LA ACTIVIDAD								
Aprobado		Modificado		Comprometido		Devengado	Ejercido	
0.00		1,979,750.40		1,979,750.40		0.00	0.00	
DATOS DEL INDICADOR								
Nombre :		PORCENTAJE DE KILÓMETROS DE CARRETERAS ALIMENTADORAS CON MANTENIMIENTO			Número de indicador :			
Definición :		MIDE EL PORCENTAJE DE KILÓMETROS DE CARRETERAS ALIMENTADORAS CON MANTENIMIENTO, RESPECTO AL TOTAL DE KILÓMETROS						
Método de Cálculo :		(KILÓMETROS DE CARRETERAS ALIMENTADORAS CON MANTENIMIENTO / KILÓMETROS DE CARRETERAS ALIMENTADORAS TOTALES)*100						
Tipo	Dimensión		Frecuencia de Medición		Forma de cálculo del Indicador		Tipo de Valor	
GESTIÓN	EFICIENCIA		TRIMESTRAL		PORCENTAJE		ACUMULADO	
Medios de Verificación / Fuente Información				Sentido Esperado				
NO APLICA				ASCENDENTE				
MEDIOS DE VERIFICACIÓN / FUENTE INFORMACIÓN				SUPUESTO				
NO APLICA				ESTA UNIDAD EJECUTORA DE GASTO NO PARTICIPA EN ESTA ACTIVIDAD POR LO QUE NO SE DESTINA RECURSO.				
DATOS DE LA META								
Definición de la variable Meta:		1 - KILÓMETROS DE CARRETERAS ALIMENTADORAS CON MANTENIMIENTO						
Unidad de medida:		4 - KILÓMETRO						
LÍNEA BASE				VALOR PROGRAMADO ANUAL				
AÑO	2020		VALOR	0.00	AÑO	2023		
						VALOR		
						9.00		
AVANCE TRIMESTRAL OBRA/ACTIVIDAD								
METAS	1er.TRIMESTRE		2o.TRIMESTRE		3er.TRIMESTRE		4o.TRIMESTRE	
PROGRAMACIÓN INICIAL	0.00		0.00		0.00		9.00	
PROGRAMACIÓN ACTUALIZADA	0.00		0.00		0.00		9.00	
METAS ALCANZADAS	0.00		0.00		0.00		0.00	
PORCENTAJE ALCANZADO TRIMESTRAL	0.00		0.00		0.00		0.00	
						CUMPLIMIENTO DE METAS		
						T1+T2+T3+T4		
						9.00		
						T1+T2+T3+T4		
						9.00		
						T1+T2+T3+T4		
						0.00		
						PORCENTAJE ALCANZADO ANUAL		
						0.00		

PORCENTAJE DE CUMPLIMIENTO ALCANZADO EN EL TRIMESTRE: 0.00 %

  
 JEFE ADMINISTRATIVO  
 RAÚL ALFONSO GUZMÁN SAAVEDRA  
 DIRECTOR ADMINISTRATIVO



CON FUNDAMENTO EN EL APARTADO PRIMERO DEL ACUERDO DELEGATORIO DEL PERIÓDICO OFICIAL DEL ESTADO DE OAXACA EN YOMOCY DEL AÑO DE 2023  
 LIC. FLORIBERTO SALDÁN RAMÍREZ ESTEVEZ  
 TITULAR DE LA DEPENDENCIA/ENTIDAD  
 NETZAHUALCÓYOTL SALVATIERRA LÓPEZ  
 SECRETARIO

**REPORTE DE AVANCE DE GESTIÓN**  
**UR 106 - SECRETARÍA DE INFRAESTRUCTURAS Y COMUNICACIONES**  
**CUARTO TRIMESTRE 2023**




UE: 001-OFICINA DEL SECRETARIO DE INFRAESTRUCTURAS Y COMUNICACIONES

PROGRAMA		SUBPROGRAMA		PROYECTO		OBRA/ACTIVIDAD	
108-INFRAESTRUCTURA VIAL EN EL ESTADO DE OAXACA		03-INTERVENCIÓN A CARRETERAS ALIMENTADORAS		015-MANTENIMIENTO DE LA CARRETERA E.C. (OAXACA-IXTLAN)- EL PUNTO 7SAN PEDRO NEXICHO DEL KM 0+000 AL KM 8+000 EN TRAMOS PARCIALES, EN LA LOCALIDAD DE SAN PEDRO NEXICHO, MUNICIPIO DE SANTA CATARINA IXTEPEJI		001-MANTENIMIENTO DE LA CARRETERA E.C. (OAXACA-IXTLAN)- EL PUNTO 7SAN PEDRO NEXICHO DEL KM 0+000 AL KM 8+000 EN TRAMOS PARCIALES, EN LA LOCALIDAD DE SAN PEDRO NEXICHO, MUNICIPIO DE SANTA CATARINA IXTEPEJI	
Población o Área de Enfoque Potencial	Atributo de la Población o Área de Enfoque:	INFRAESTRUCTURA VIAL EN EL ESTADO DE OAXACA		HOMBRES:	0	MUJERES:	0
				TOTAL:			24674
PRESUPUESTO ANUAL							
Aprobado	Ampliación	Reducción	Modificado	EJERCIDO T1		EJERCIDO T2	
0.00	1,800,003.32	4,678.12	1,795,325.20	0.00		0.00	
				EJERCIDO T3		EJERCIDO T4	
				0.00		0.00	
				TOTAL EJERCIDO AL TRIMESTRE VIGENTE			
				0.00			
PRESUPUESTO TRIMESTRAL DE LA ACTIVIDAD							
Aprobado		Modificado		Comprometido		Devengado	
0.00		1,795,325.20		1,795,325.20		0.00	
				Ejercido		% de Ejercido Vs. Modificado	
				0.00		0.00	
DATOS DEL INDICADOR							
Nombre : PORCENTAJE DE KILÓMETROS DE CARRETERAS ALIMENTADORAS CON MANTENIMIENTO				Número de Indicador : 2661			
Definición : MIDE EL PORCENTAJE DE KILÓMETROS DE CARRETERAS ALIMENTADORAS CON MANTENIMIENTO, RESPECTO AL TOTAL DE KILÓMETROS							
Método de Cálculo : (KILÓMETROS DE CARRETERAS ALIMENTADORAS CON MANTENIMIENTO / KILÓMETROS DE CARRETERAS ALIMENTADORAS TOTALES)*100							
Tipo	Dimensión		Frecuencia de Medición		Forma de cálculo del Indicador		Tipo de Valor
GESTIÓN	EFICIENCIA		TRIMESTRAL		PORCENTAJE		ACUMULADO
Medios de Verificación / Fuente Información				Supuesto			
NO APLICA				ESTA UNIDAD EJECUTORA DE GASTO NO PARTICIPA EN ESTA ACTIVIDAD POR LO QUE NO SE DESTINA RECURSO.			
DATOS DE LA META							
Definición de la variable Meta: 1 - KILÓMETROS DE CARRETERAS ALIMENTADORAS CON MANTENIMIENTO							
Unidad de medida: 4 - KILÓMETRO							
LÍNEA BASE				VALOR PROGRAMADO ANUAL			
AÑO	2020		VALOR	0.00	AÑO	2023	
						VALOR	
						8.00	
AVANCE TRIMESTRAL OBRA/ACTIVIDAD							
METAS	1er.TRIMESTRE	2o.TRIMESTRE	3er.TRIMESTRE	4o.TRIMESTRE	CUMPLIMIENTO DE METAS		
PROGRAMACIÓN INICIAL	0.00	0.00	0.00	8.00	T1+T2+T3+T4		8.00
PROGRAMACIÓN ACTUALIZADA	0.00	0.00	0.00	8.00	T1+T2+T3+T4		8.00
METAS ALCANZADAS	0.00	0.00	0.00	0.00	T1+T2+T3+T4		0.00
PORCENTAJE ALCANZADO TRIMESTRAL	0.00	0.00	0.00	0.00	PORCENTAJE ALCANZADO ANUAL		0.00

PORCENTAJE DE CUMPLIMIENTO ALCANZADO EN EL TRIMESTRE: 0.00 %

  
 JEFE ADMINISTRATIVO  
 RAUL ALFONSO GUZMÁN SAAVEDRA  
 DIRECTOR ADMINISTRATIVO



  
 CON FUNDAMENTO EN EL APARTADO PRIMERO DEL ACUERDO DELEGATORIO DEL PERIÓDICO OFICIAL DEL ESTADO DE OAXACA EN TOME DU DEL 4 DE MARZO DE 2023  
 LIC. FLORIBERTO FABIAN RAMÍREZ ESTEVEZ  
 TITULAR DE LA DEPENDENCIA/ENTIDAD  
 NETZAHUALCÓYOTL SALVATIERRA LÓPEZ  
 SECRETARIO

**REPORTE DE AVANCE DE GESTIÓN**  
**UR 106 - SECRETARÍA DE INFRAESTRUCTURAS Y COMUNICACIONES**  
**CUARTO TRIMESTRE 2023**



UE: 001-OFICINA DEL SECRETARIO DE INFRAESTRUCTURAS Y COMUNICACIONES

ESTRUCTURA PROGRAMATICA							
PROGRAMA		SUBPROGRAMA		PROYECTO		OBRA/ACTIVIDAD	
108-INFRAESTRUCTURA VIAL EN EL ESTADO DE OAXACA		03-INTERVENCIÓN A CARRETERAS ALIMENTADORAS		018-MANTENIMIENTO DE LA CARRETERA SANTO DOMINGO ZANATEPEC-LAS CRUCES DEL KM 0+000 AL KM 6+000 EN TRAMOS PARCIALES, EN LA LOCALIDAD DE LAS CRUCES, MUNICIPIO DE SANTO DOMINGO ZANATEPEC.		001-MANTENIMIENTO DE LA CARRETERA SANTO DOMINGO ZANATEPEC-LAS CRUCES DEL KM 0+000 AL KM 6+000 EN TRAMOS PARCIALES, EN LA LOCALIDAD DE LAS CRUCES, MUNICIPIO DE SANTO DOMINGO ZANATEPEC.	
POBLACIÓN O ÁREA DE ENFOQUE POTENCIAL	ATRIBUTO DE LA POBLACIÓN O ÁREA DE ENFOQUE:	INFRAESTRUCTURA VIAL EN EL ESTADO DE OAXACA	HOMBRES:	0	MUJERES:	0	TOTAL: 24674
PRESUPUESTO ANUAL							
Aprobado	Ampliación	Reducción	Modificado	EJERCIDO T1	EJERCIDO T2	EJERCIDO T3	EJERCIDO T4
0.00	1,500,007.60	375.30	1,499,632.30	0.00	0.00	0.00	0.00
				TOTAL EJERCIDO AL TRIMESTRE VIGENTE 0.00			
PRESUPUESTO TRIMESTRAL DE LA ACTIVIDAD							
Aprobado		Modificado		Comprometido		Devengado	Ejercido
0.00		1,499,632.30		1,499,632.30		0.00	0.00
DATOS DEL INDICADOR							
Nombre :	PORCENTAJE DE KILÓMETROS DE CARRETERAS ALIMENTADORAS CON MANTENIMIENTO			Número de indicador :	2661		
Definición :	MIDE EL PORCENTAJE DE KILÓMETROS DE CARRETERAS ALIMENTADORAS CON MANTENIMIENTO, RESPECTO AL TOTAL DE KILÓMETROS						
Método de Cálculo :	(KILÓMETROS DE CARRETERAS ALIMENTADORAS CON MANTENIMIENTO / KILÓMETROS DE CARRETERAS ALIMENTADORAS TOTALES)*100						
Tipo	Dimensión	Frecuencia de Medición		Forma de cálculo del Indicador		Tipo de Valor	Sentido Esperado
GESTIÓN	EFICIENCIA	TRIMESTRAL		PORCENTAJE		ACUMULADO	ASCENDENTE
MEDIOS DE VERIFICACIÓN / FUENTE INFORMACIÓN				SUPUESTO			
NO APLICA				ESTA UNIDAD EJECUTORA DE GASTO NO PARTICIPA EN ESTA ACTIVIDAD POR LO QUE NO SE DESTINA RECURSO.			
DATOS DE LA META							
Definición de la variable Meta:	1 - KILÓMETROS DE CARRETERAS ALIMENTADORAS CON MANTENIMIENTO						
Unidad de medida:	4 - KILÓMETRO						
LÍNEA BASE				VALOR PROGRAMADO ANUAL			
AÑO	2020		VALOR	0.00	AÑO	2023	
						VALOR	6.00
AVANCE TRIMESTRAL OBRA/ACTIVIDAD							
METAS	1er.TRIMESTRE	2o.TRIMESTRE	3er.TRIMESTRE	4o.TRIMESTRE	CUMPLIMIENTO DE METAS		
PROGRAMACIÓN INICIAL	0.00	0.00	0.00	6.00	T1+T2+T3+T4		6.00
PROGRAMACIÓN ACTUALIZADA	0.00	0.00	0.00	6.00	T1+T2+T3+T4		6.00
METAS ALCANZADAS	0.00	0.00	0.00	0.00	T1+T2+T3+T4		0.00
PORCENTAJE ALCANZADO TRIMESTRAL	0.00	0.00	0.00	0.00	PORCENTAJE ALCANZADO ANUAL		0.00

PORCENTAJE DE CUMPLIMIENTO ALCANZADO EN EL TRIMESTRE: 0.00 %

  
 JEFE ADMINISTRATIVO  
 RAÚL ALFONSO GUZMÁN SAAVEDRA  
 DIRECTOR ADMINISTRATIVO



CON FUNDAMENTO EN EL APARTADO PRIMERO DEL ACUERDO DELEGATORIO DEL PERIÓDICO OFICIAL DEL ESTADO DE OAXACA ENTORNADO DEL 4 DE MARZO DE 2023  
 LIC. FLORIBERTO GONZÁLEZ RAMÍREZ ESTEVEZ  
 TITULAR DE LA DEPENDENCIA/ENTIDAD  
 NETZAHUALCÓYOTL SALVATERRA LÓPEZ  
 SECRETARIO

# REPORTE DE AVANCE DE GESTIÓN

## UR 106 - SECRETARÍA DE INFRAESTRUCTURAS Y COMUNICACIONES

### CUARTO TRIMESTRE 2023



UE: 001-OFICINA DEL SECRETARIO DE INFRAESTRUCTURAS Y COMUNICACIONES

ESTRUCTURA PROGRAMATICA										
PROGRAMA		SUBPROGRAMA		PROYECTO			OBRA/ACTIVIDAD			
108-INFRAESTRUCTURA VIAL EN EL ESTADO DE OAXACA		03-INTERVENCIÓN A CARRETERAS ALIMENTADORAS		017-MANTENIMIENTO DE LA CARRETERA E.C.-(OAXACA-TUXTEPEC)-COL. OBRERA-SAN RAFAEL-SANTA URSULA-LOS REYES(CERRO DE ORO) DEL KM 0+000 AL KM 12+000 EN TRAMOS PARCIALES, EN LA LOCALIDAD DE SANTA URSULA, MUNICIPIO DE SAN JUAN BAUTISTA TUXTEPEC			001-MANTENIMIENTO DE LA CARRETERA E.C.-(OAXACA-TUXTEPEC)-COL. OBRERA-SAN RAFAEL-SANTA URSULA-LOS REYES(CERRO DE ORO) DEL KM 0+000 AL KM 12+000 EN TRAMOS PARCIALES, EN LA LOCALIDAD DE SANTA URSULA, MUNICIPIO DE SAN JUAN BAUTISTA TUXTEPEC			
POBLACIÓN O ÁREA DE ENFOQUE POTENCIAL	ATRIBUTO DE LA POBLACIÓN O ÁREA DE ENFOQUE:	INFRAESTRUCTURA VIAL EN EL ESTADO DE OAXACA		HOMBRES:	0	MUJERES:	0	TOTAL:	24674	
PRESUPUESTO ANUAL										
Aprobado	Ampliación	Reducción	Modificado	EJERCIDO T1		EJERCIDO T2		EJERCIDO T3		
0.00	2,700,003.24	575.14	2,699,428.10	0.00		0.00		0.00		
PRESUPUESTO TRIMESTRAL DE LA ACTIVIDAD										
Aprobado		Modificado		Comprometido		Devengado		Ejercido		
0.00		2,699,428.10		2,699,428.10		0.00		0.00		
DATOS DEL INDICADOR										
Nombre : PORCENTAJE DE KILÓMETROS DE CARRETERAS ALIMENTADORAS CON MANTENIMIENTO				Número de Indicador : 2661						
Definición : MIDE EL PORCENTAJE DE KILÓMETROS DE CARRETERAS ALIMENTADORAS CON MANTENIMIENTO, RESPECTO AL TOTAL DE KILÓMETROS										
Método de Cálculo : (KILÓMETROS DE CARRETERAS ALIMENTADORAS CON MANTENIMIENTO / KILÓMETROS DE CARRETERAS ALIMENTADORAS TOTALES)*100										
Tipo	Dimensión		Frecuencia de Medición		Forma de cálculo del indicador		Tipo de Valor		Sentido Esperado	
GESTIÓN	EFICIENCIA		TRIMESTRAL		PORCENTAJE		ACUMULADO		ASCENDENTE	
MEDIOS DE VERIFICACIÓN / FUENTE INFORMACIÓN					SUPUESTO					
NO APLICA					ESTA UNIDAD EJECUTORA DE GASTO NO PARTICIPA EN ESTA ACTIVIDAD POR LO QUE NO SE DESTINA RECURSO.					
DATOS DE LA META										
Definición de la variable Meta: 1 - KILÓMETROS DE CARRETERAS ALIMENTADORAS CON MANTENIMIENTO										
Unidad de medida: 4 - KILÓMETRO										
LÍNEA BASE					VALOR PROGRAMADO ANUAL					
AÑO	2020		VALOR		0.00	AÑO	2023		VALOR	
									12.00	
AVANCE TRIMESTRAL OBRA/ACTIVIDAD										
METAS	1er.TRIMESTRE		2o.TRIMESTRE		3er.TRIMESTRE		4o.TRIMESTRE		CUMPLIMIENTO DE METAS	
PROGRAMACIÓN INICIAL	0.00	0.00		0.00		12.00		T1+T2+T3+T4		12.00
PROGRAMACIÓN ACTUALIZADA	0.00	0.00		0.00		12.00		T1+T2+T3+T4		12.00
METAS ALCANZADAS	0.00	0.00		0.00		0.00		T1+T2+T3+T4		0.00
PORCENTAJE ALCANZADO TRIMESTRAL	0.00	0.00		0.00		0.00		PORCENTAJE ALCANZADO ANUAL		0.00

PORCENTAJE DE CUMPLIMIENTO ALCANZADO EN EL TRIMESTRE: 0.00 %

  
JEFE ADMINISTRATIVO  
RAÚL ALFONSO GUZMÁN SAAVEDRA  
DIRECTOR ADMINISTRATIVO



CON FUNDAMENTO EN EL APARTADO PRIMERO DEL ACUERDO DELEGATORIO DEL PERIÓDICO OFICIAL DEL ESTADO DE OAXACA EN TOMO CV DEL 4 DE MARZO DE 2023

LIC. FLORIBERTO EBAN RAMÍREZ ESTEVEZ

TITULAR DE LA DEPENDENCIA/ENTIDAD  
NETZAHUALCÓYOTL SALVARRERA LÓPEZ  
SECRETARIO

**REPORTE DE AVANCE DE GESTIÓN**  
**UR 106 - SECRETARÍA DE INFRAESTRUCTURAS Y COMUNICACIONES**  
**CUARTO TRIMESTRE 2023**



UE: 001-OFICINA DEL SECRETARIO DE INFRAESTRUCTURAS Y COMUNICACIONES

ESTRUCTURA PROGRAMATICA							
PROGRAMA		SUBPROGRAMA		PROYECTO		OBRA/ACTIVIDAD	
108-INFRAESTRUCTURA VIAL EN EL ESTADO DE OAXACA		03-INTERVENCIÓN A CARRETERAS ALIMENTADORAS		018-MANTENIMIENTO DE LA CARRETERA SANTIAGO NACALTEPEC-E.C (OAXACA-CUICATLAN) DEL KM 0-0000 AL KM 3+000 EN TRAMOS PARCIALES, EN LA LOCALIDAD DE SANTIAGO NACALTEPEC, MUNICIPIO DE SANTIAGO NACALTEPEC		001-MANTENIMIENTO DE LA CARRETERA SANTIAGO NACALTEPEC-E.C (OAXACA-CUICATLAN) DEL KM 0+0000 AL KM 3+000 EN TRAMOS PARCIALES, EN LA LOCALIDAD DE SANTIAGO NACALTEPEC, MUNICIPIO DE SANTIAGO NACALTEPEC	
POBLACIÓN O ÁREA DE ENFOQUE POTENCIAL	ATRIBUTO DE LA POBLACIÓN O ÁREA DE ENFOQUE:	INFRAESTRUCTURA VIAL EN EL ESTADO DE OAXACA	HOMBRES:	0	MUJERES:	0	TOTAL: 24674

PRESUPUESTO ANUAL							
Aprobado	Ampliación	Reducción	Modificado	EJERCIDO T1	EJERCIDO T2	EJERCIDO T3	EJERCIDO T4
0.00	750,002.64	1,582.14	748,420.50	0.00	0.00	0.00	0.00
TOTAL EJERCIDO AL TRIMESTRE VIGENTE							0.00

PRESUPUESTO TRIMESTRAL DE LA ACTIVIDAD							
Aprobado	Modificado	Comprometido	Devengado	Ejercido	% de Ejercido Vs. Modificado		
0.00	748,420.50	748,420.50	0.00	0.00	0.00		

DATOS DEL INDICADOR							
Nombre :		PORCENTAJE DE KILÓMETROS DE CARRETERAS ALIMENTADORAS CON MANTENIMIENTO		Número de Indicador :		2661	
Definición : MIDE EL PORCENTAJE DE KILÓMETROS DE CARRETERAS ALIMENTADORAS CON MANTENIMIENTO, RESPECTO AL TOTAL DE KILÓMETROS							
Método de Cálculo : (KILÓMETROS DE CARRETERAS ALIMENTADORAS CON MANTENIMIENTO / KILÓMETROS DE CARRETERAS ALIMENTADORAS TOTALES)*100							
Tipo	Dimensión	Frecuencia de Medición	Forma de cálculo del Indicador	Tipo de Valor	Sentido Esperado		
GESTIÓN	EFICIENCIA	TRIMESTRAL	PORCENTAJE	ACUMULADO	ASCENDENTE		
Medios de Verificación / Fuente Información				SUPUESTO			
NO APLICA				ESTA UNIDAD EJECUTORA DE GASTO NO PARTICIPA EN ESTA ACTIVIDAD POR LO QUE NO SE DESTINA RECURSO.			

DATOS DE LA META							
Definición de la variable Meta:		1 - KILÓMETROS DE CARRETERAS ALIMENTADORAS CON MANTENIMIENTO					
Unidad de medida:		4 - KILÓMETRO					

LÍNEA BASE				VALOR PROGRAMADO ANUAL			
AÑO	2020	VALOR	0.00	AÑO	2023	VALOR	3.00

AVANCE TRIMESTRAL OBRA/ACTIVIDAD							
METAS	1er.TRIMESTRE	2o.TRIMESTRE	3er.TRIMESTRE	4o.TRIMESTRE	CUMPLIMIENTO DE METAS		
PROGRAMACIÓN INICIAL	0.00	0.00	0.00	3.00	T1+T2+T3+T4	3.00	
PROGRAMACIÓN ACTUALIZADA	0.00	0.00	0.00	3.00	T1+T2+T3+T4	3.00	
METAS ALCANZADAS	0.00	0.00	0.00	0.00	T1+T2+T3+T4	0.00	
PORCENTAJE ALCANZADO TRIMESTRAL	0.00	0.00	0.00	0.00	PORCENTAJE ALCANZADO ANUAL	0.00	

PORCENTAJE DE CUMPLIMIENTO ALCANZADO EN EL TRIMESTRE: 0.00 %

  
 JEFE ADMINISTRATIVO  
 RAÚL ALFONSO GUZMÁN SAAVEDRA  
 DIRECTOR ADMINISTRATIVO



CON FUNDAMENTO EN EL APARTADO PRIMERO DEL ACUERDO DELEGATORIO DEL PERIÓDICO OFICIAL DEL ESTADO DE OAXACA ENTOMOCV DCE/4 DE MARZO DE 2023  
 LIC. FLORIBERTO FABIAN RAMÍREZ ESTEVEZ  
 TITULAR DE LA DEPENDENCIA/ENTIDAD  
 NETZAHUALCÓYOTL SALVATIERRA LÓPEZ  
 SECRETARIO



# REPORTE DE AVANCE DE GESTIÓN

## UR 106 - SECRETARÍA DE INFRAESTRUCTURAS Y COMUNICACIONES

### CUARTO TRIMESTRE 2023



Gobierno del Estado

UE: 001-OFICINA DEL SECRETARIO DE INFRAESTRUCTURAS Y COMUNICACIONES

PROGRAMA		SUBPROGRAMA		PROYECTO		OBRA/ACTIVIDAD	
108-INFRAESTRUCTURA VIAL EN EL ESTADO DE OAXACA		03-INTERVENCIÓN A CARRETERAS ALIMENTADORAS		019-MANTENIMIENTO DE LA CARRETERA EL VADO - SAN SEBASTIÁN DE LAS GRUTAS - SAN VICENTE LACHIXIO - SANTA MARÍA LACHIXIO DEL KM 0+000 AL KM 26+000 EN TRAMOS PARCIALES, EN LA LOCALIDAD DE SANTA MARÍA LACHIXIO, MUNICIPIO DE SANTA MARÍA LACHIXIO		001-MANTENIMIENTO DE LA CARRETERA EL VADO - SAN SEBASTIÁN DE LAS GRUTAS - SAN VICENTE LACHIXIO - SANTA MARÍA LACHIXIO DEL KM 0+000 AL KM 26+000 EN TRAMOS PARCIALES, EN LA LOCALIDAD DE SANTA MARÍA LACHIXIO, MUNICIPIO DE SANTA MARÍA LACHIXIO	
POBLACIÓN O ÁREA DE ENFOQUE POTENCIAL	ATRIBUTO DE LA POBLACIÓN O ÁREA DE ENFOQUE:	INFRAESTRUCTURA VIAL EN EL ESTADO DE OAXACA		HOMBRES:	0	MUJERES:	0
				TOTAL:			24674
PRESUPUESTO ANUAL							
Aprobado	Ampliación	Reducción	Modificado	EJERCIDO T1	EJERCIDO T2	EJERCIDO T3	EJERCIDO T4
0.00	5,850,004.12	285.02	5,849,719.10	0.00	0.00	0.00	0.00
				TOTAL EJERCIDO AL TRIMESTRE VIGENTE			
				0.00			
PRESUPUESTO TRIMESTRAL DE LA ACTIVIDAD							
Aprobado		Modificado		Comprometido		Ejercido	% de Ejercido Vs. Modificado
0.00		5,849,719.10		5,849,719.10		0.00	0.00
DATOS DEL INDICADOR							
Nombre : PORCENTAJE DE KILÓMETROS DE CARRETERAS ALIMENTADORAS CON MANTENIMIENTO				Número de indicador : 2661			
Definición : MIDE EL PORCENTAJE DE KILÓMETROS DE CARRETERAS ALIMENTADORAS CON MANTENIMIENTO, RESPECTO AL TOTAL DE KILÓMETROS							
Método de Cálculo : (KILÓMETROS DE CARRETERAS ALIMENTADORAS CON MANTENIMIENTO / KILÓMETROS DE CARRETERAS ALIMENTADORAS TOTALES)*100							
Tipo		Dimensión		Frecuencia de Medición		Forma de cálculo del Indicador	Tipo de Valor
GESTIÓN		EFICIENCIA		TRIMESTRAL		PORCENTAJE	ACUMULADO
Sentido Esperado				ASCENDENTE			
MEDIOS DE VERIFICACIÓN / FUENTE INFORMACIÓN							
NO APLICA				ESTA UNIDAD EJECUTORA DE GASTO NO PARTICIPA EN ESTA ACTIVIDAD POR LO QUE NO SE DESTINA RECURSO.			
DATOS DE LA META							
Definición de la variable Meta: 1 - KILÓMETROS DE CARRETERAS ALIMENTADORAS CON MANTENIMIENTO							
Unidad de medida: 4 - KILÓMETRO							
LÍNEA BASE				VALOR PROGRAMADO ANUAL			
AÑO	2020	VALOR	0.00	AÑO	2023	VALOR	26.00
AVANCE TRIMESTRAL OBRA/ACTIVIDAD							
METAS	1er.TRIMESTRE	2o.TRIMESTRE	3er.TRIMESTRE	4o.TRIMESTRE	CUMPLIMIENTO DE METAS		
PROGRAMACIÓN INICIAL	0.00	0.00	0.00	26.00	T1+T2+T3+T4		26.00
PROGRAMACIÓN ACTUALIZADA	0.00	0.00	0.00	26.00	T1+T2+T3+T4		26.00
METAS ALCANZADAS	0.00	0.00	0.00	0.00	T1+T2+T3+T4		0.00
PORCENTAJE ALCANZADO TRIMESTRAL	0.00	0.00	0.00	0.00	PORCENTAJE ALCANZADO ANUAL		0.00

PORCENTAJE DE CUMPLIMIENTO ALCANZADO EN EL TRIMESTRE: 0.00 %

  
JEFE ADMINISTRATIVO  
RAÚL ALFONSO GUZMÁN SAAVEDRA  
DIRECTOR ADMINISTRATIVO



CON FUNDAMENTO EN EL APARTADO PRIMERO DEL ACUERDO DELEGATORIO DEL PERIÓDICO OFICIAL DEL ESTADO DE OAXACA ENTREGADO DEL 4 DE FEBRERO DE 2023  
LIC. FLORENCE DE SAN RAMÍREZ ESTEVEZ  
TITULAR DE LA DEPENDENCIA/ENTIDAD  
NETZAHUALCÓYOTL SALVATIERRA LÓPEZ  
SECRETARIO

# REPORTE DE AVANCE DE GESTIÓN

## UR 106 - SECRETARÍA DE INFRAESTRUCTURAS Y COMUNICACIONES

### CUARTO TRIMESTRE 2023



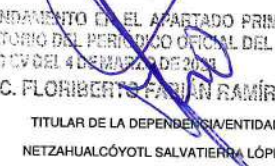
UE: 001-OFICINA DEL SECRETARIO DE INFRAESTRUCTURAS Y COMUNICACIONES

PROGRAMA		SUBPROGRAMA		PROYECTO		OBRA/ACTIVIDAD		
108-INFRAESTRUCTURA VIAL EN EL ESTADO DE OAXACA		03-INTERVENCIÓN A CARRETERAS ALIMENTADORAS		020-MANTENIMIENTO DE LA CARRETERA E.C.-KM 200-(PINOTEPA NACIONAL- ACAPULCO)-RANCHO NUEVO DEL KM 0+000 AL KM 6+000 EN TRAMOS PARCIALES, EN LA LOCALIDAD DE RANCHO NUEVO, MUNICIPIO DE SANTIAGO LLANO GRANDE.		001-MANTENIMIENTO DE LA CARRETERA E.C.-KM 200-(PINOTEPA NACIONAL- ACAPULCO)-RANCHO NUEVO DEL KM 0+000 AL KM 6+000 EN TRAMOS PARCIALES, EN LA LOCALIDAD DE RANCHO NUEVO, MUNICIPIO DE SANTIAGO LLANO GRANDE.		
POBLACIÓN O ÁREA DE ENFOQUE POTENCIAL	ATRIBUTO DE LA POBLACIÓN O ÁREA DE ENFOQUE:	INFRAESTRUCTURA VIAL EN EL ESTADO DE OAXACA		HOMBRES:	0	MUJERES:	0	
				TOTAL:			24674	
PRESUPUESTO ANUAL								
Aprobado	Ampliación	Reducción	Modificado	EJERCIDO T1	EJERCIDO T2	EJERCIDO T3	EJERCIDO T4	
0.00	1,500,007.60	275.84	1,499,731.76	0.00	0.00	0.00	0.00	
				TOTAL EJERCIDO AL TRIMESTRE VIGENTE				0.00
PRESUPUESTO TRIMESTRAL DE LA ACTIVIDAD								
Aprobado		Modificado		Comprometido		Devengado	Ejercido	
0.00		1,499,731.76		1,499,731.76		0.00	% de Ejercido Vs. Modificado	
				0.00				
DATOS DEL INDICADOR								
Nombre : PORCENTAJE DE KILÓMETROS DE CARRETERAS ALIMENTADORAS CON MANTENIMIENTO				Número de Indicador : 2661				
Definición : MIDE EL PORCENTAJE DE KILÓMETROS DE CARRETERAS ALIMENTADORAS CON MANTENIMIENTO, RESPECTO AL TOTAL DE KILÓMETROS								
Método de Cálculo : (KILÓMETROS DE CARRETERAS ALIMENTADORAS CON MANTENIMIENTO / KILÓMETROS DE CARRETERAS ALIMENTADORAS TOTALES)*100								
Tipo		Dimensión		Frecuencia de Medición		Forma de cálculo del Indicador	Tipo de Valor	
GESTIÓN		EFICIENCIA		TRIMESTRAL		PORCENTAJE	ACUMULADO	
MEDIOS DE VERIFICACIÓN / FUENTE INFORMACIÓN				SENTIDO ESPERADO				
NO APLICA				ASCENDENTE				
ESTÁ UNIDAD EJECUTORA DE GASTO NO PARTICIPA EN ESTA ACTIVIDAD POR LO QUE NO SE DESTINA RECURSO.								
DATOS DE LA META								
Definición de la variable Meta: 1 - KILÓMETROS DE CARRETERAS ALIMENTADORAS CON MANTENIMIENTO								
Unidad de medida: 4 - KILÓMETRO								
LÍNEA BASE				VALOR PROGRAMADO ANUAL				
AÑO	2020		VALOR	0.00	AÑO	2023		
						VALOR		
						6.00		
AVANCE TRIMESTRAL OBRA/ACTIVIDAD								
METAS	1er.TRIMESTRE	2o.TRIMESTRE	3er.TRIMESTRE	4o.TRIMESTRE	CUMPLIMIENTO DE METAS			
PROGRAMACIÓN INICIAL	0.00	0.00	0.00	6.00	T1+T2+T3+T4		6.00	
PROGRAMACIÓN ACTUALIZADA	0.00	0.00	0.00	6.00	T1+T2+T3+T4		6.00	
METAS ALCANZADAS	0.00	0.00	0.00	0.00	T1+T2+T3+T4		0.00	
PORCENTAJE ALCANZADO TRIMESTRAL	0.00	0.00	0.00	0.00	PORCENTAJE ALCANZADO ANUAL		0.00	

PORCENTAJE DE CUMPLIMIENTO ALCANZADO EN EL TRIMESTRE: 0.00 %

  
JEFE ADMINISTRATIVO  
RAUL ALFONSO GUZMÁN SAAVEDRA  
DIRECTOR ADMINISTRATIVO



  
CON FUNDAMENTO EN EL APARTADO PRIMERO DEL ACUERDO DELEGATORIO DEL PERIÓDICO OFICIAL DEL ESTADO DE OAXACA EN TOMO CV DEL 4 DE MARZO DE 2023  
LIC. FLORIBERTO PARIÁN RAMÍREZ ESTEVEZ  
TITULAR DE LA DEPENDENCIA/ENTIDAD  
NETZAHUALCÓYOTL SALVATIERRA LÓPEZ  
SECRETARIO

# REPORTE DE AVANCE DE GESTIÓN

## UR 106 - SECRETARÍA DE INFRAESTRUCTURAS Y COMUNICACIONES

### CUARTO TRIMESTRE 2023



<b>ALINEACIÓN PED:</b>		<b>MATRÍZ DE INDICADORES PARA RESULTADOS:</b>	
EJE:	05-OAXACA SUSTENTABLE	FIN:	CONTRIBUIR A UN SISTEMA DE ASENTAMIENTOS HUMANOS SUSTENTABLES EN LAS ÁREAS URBANAS Y RURALES DE OAXACA
TEMA:	05-ORDENAMIENTO TERRITORIAL	PROPÓSITO:	LOS CENTROS DE POBLACIÓN DEL ESTADO DE OAXACA CUENTAN CON UN ENTORNO Y MOVILIDAD URBANA MEJORADOS.
OBJETIVO:	02-IMPULSAR UN SISTEMA DE ASENTAMIENTOS HUMANOS SUSTENTABLES EN LAS ÁREAS URBANAS Y RURALES DE OAXACA, CON INFRAESTRUCTURA DE CALIDAD Y EQUILIBRIO AMBIENTAL.	COMPONENTE:	581-ACCIONES DE GESTIÓN PARA EL MEJORAMIENTO URBANO DE LOS CENTROS DE POBLACIÓN
ESTRATEGIA:	01-IMPULSAR LA COMPETITIVIDAD ECONÓMICA TERRITORIAL DEL ESTADO, DE ACUERDO CON LA VOCACIÓN DE CADA REGIÓN Y EN ARMONÍA CON EL AMBIENTE.	ACTIVIDAD:	2132-GESTIÓN ADMINISTRATIVA Y FINANCIERA
LÍNEAS DE ACCIÓN:	02-FOMENTAR LA DISTRIBUCIÓN EQUITATIVA DE INFRAESTRUCTURA Y EQUIPAMIENTO EN LOCALIDADES URBANAS Y RURALES, PRIVILEGIANDO LAS VOCACIONES PRODUCTIVAS.		
UE:	001-OFCINA DEL SECRETARIO DE INFRAESTRUCTURAS Y COMUNICACIONES		

ESTRUCTURA PROGRAMÁTICA							
PROGRAMA		SUBPROGRAMA		PROYECTO		OBRA/ACTIVIDAD	
122-MEJORAMIENTO URBANO DE LOS CENTROS DE POBLACIÓN		00--		000--		001-GESTION ADMINISTRATIVA Y OPERATIVA	
POBLACIÓN O ÁREA DE ENFOQUE POTENCIAL	ATRIBUTO DE LA POBLACIÓN O ÁREA DE ENFOQUE:	CENTRO DE POBLACIÓN EN EL ESTADO DE OAXACA	HOMBRES:	0	MUJERES:	0	TOTAL: 11283

PRESUPUESTO ANUAL							
Aprobado	Ampliación	Reducción	Modificado	EJERCIDO T1	EJERCIDO T2	EJERCIDO T3	EJERCIDO T4
338,371,224.85	138,864,603.36	105,172,571.70	372,063,256.51	76,287,711.74	103,996,731.67	86,145,954.06	105,632,859.04
				TOTAL EJERCIDO AL TRIMESTRE VIGENTE 372,063,256.51			

PRESUPUESTO TRIMESTRAL DE LA ACTIVIDAD							
Aprobado	Modificado	Comprometido	Devengado	Ejercido	% de Ejercido Vs. Modificado		
87,633,601.94	105,632,859.04	105,632,859.01	105,632,859.04	105,632,859.04	100.00		

DATOS DEL INDICADOR							
Nombre :	PORCENTAJE DE GESTIONES ADMINISTRATIVAS Y FINANCIERAS REALIZADAS			Número de indicador :	2588		
Definición :	MIDE EL PORCENTAJE DE GESTIONES ADMINISTRATIVAS Y FINANCIERAS REALIZADAS, RESPECTO A LO PROGRAMADO						
Método de Cálculo :	(NÚMERO DE GESTIONES ADMINISTRATIVAS Y FINANCIERAS REALIZADAS / NÚMERO DE GESTIONES ADMINISTRATIVAS Y FINANCIERAS PROGRAMADAS A REALIZAR)*100						
Tipo	Dimensión	Frecuencia de Medición	Forma de cálculo del indicador	Tipo de Valor	Sentido Esperado		
GESTIÓN	EFICACIA	TRIMESTRAL	PORCENTAJE	FLUJO	ASCENDENTE		
MEDIOS DE VERIFICACIÓN / FUENTE INFORMACIÓN				SUPUESTO			
REPORTE DE PRESUPUESTO CALENDARIZADO DISPONIBLE POR CLAVE PRESUPUESTAL EMITIDO POR EL SISTEMA ESTATAL DE FINANZAS PÚBLICAS DEL ESTADO DE OAXACA (SEFIP), GENERADO POR EL DEPARTAMENTO DE CONTROL PRESUPUESTAL, DISPONIBLE DE MANERA TRIMESTRAL EN EL LINK <a href="https://CONSULTAPUBLICAMX.INAL.ORG.MX/VUT-WEB/FACES/VIEW/CONSULTAPUBLICA">HTTPS://CONSULTAPUBLICAMX.INAL.ORG.MX/VUT-WEB/FACES/VIEW/CONSULTAPUBLICA</a>				EXISTE DISPONIBILIDAD PRESUPUESTAL PARA FINANCIAR LAS ACTIVIDADES DE GESTIÓN PROGRAMADAS			

DATOS DE LA META							
Definición de la variable Meta:	1 - NÚMERO DE GESTIONES ADMINISTRATIVAS Y FINANCIERAS REALIZADAS						
Unidad de medida:	25 - NÚMERO						

LÍNEA BASE				VALOR PROGRAMADO ANUAL			
AÑO	2020	VALOR	1,300.00	AÑO	2023	VALOR	912.00

AVANCE TRIMESTRAL OBRA/ACTIVIDAD							
METAS	1er.TRIMESTRE	2o.TRIMESTRE	3er.TRIMESTRE	4o.TRIMESTRE	CUMPLIMIENTO DE METAS		
PROGRAMACIÓN INICIAL	156.00	300.00	228.00	228.00	T1+T2+T3+T4	912.00	
PROGRAMACIÓN ACTUALIZADA	156.00	300.00	228.00	228.00	T1+T2+T3+T4	912.00	
METAS ALCANZADAS	156.00	300.00	228.00	228.00	T1+T2+T3+T4	912.00	
PORCENTAJE ALCANZADO TRIMESTRAL	100.00	100.00	100.00	100.00	PORCENTAJE ALCANZADO ANUAL	100.00	

PORCENTAJE DE CUMPLIMIENTO ALCANZADO EN EL TRIMESTRE: 100.00 %

  
JEFE ADMINISTRATIVO  
RAÚL ALFONSO GUZMÁN SAAVEDRA  
DIRECTOR ADMINISTRATIVO



  
CON FUNDAMENTO EN EL APARTADO PRIMERO DEL ACUERDO DELEGATORIO DEL PERIÓDICO OFICIAL DEL ESTADO DE OAXACA EN TORNADO DEL 4 DE MARZO DE 2023  
LIC. FLORINDA FABIANA RAMÍREZ ESTEVEZ  
TITULAR DE LA DEPENDENCIA/ENTIDAD  
NETZAHUALCÓYOTL SALVADIERRA LÓPEZ  
SECRETARIO

# REPORTE DE AVANCE DE GESTIÓN

## UR 106 - SECRETARÍA DE INFRAESTRUCTURAS Y COMUNICACIONES

### CUARTO TRIMESTRE 2023




UE: 002-SUBSECRETARÍA DE OBRAS PÚBLICAS

ESTRUCTURA PROGRAMATICA										
PROGRAMA		SUBPROGRAMA		PROYECTO		OBRA/ACTIVIDAD				
122-MEJORAMIENTO URBANO DE LOS CENTROS DE POBLACIÓN		00--		000--		002-PLANEACION Y EJECUCION DE OBRA				
POBLACIÓN O ÁREA DE ENFOQUE POTENCIAL	ATRIBUTO DE LA POBLACIÓN O ÁREA DE ENFOQUE:	CENTRO DE POBLACIÓN EN EL ESTADO DE OAXACA		HOMBRES:	0	MUJERES:	0	TOTAL:	11283	
PRESUPUESTO ANUAL										
Aprobado	Ampliación	Reducción	Modificado	EJERCIDO T1		EJERCIDO T2		EJERCIDO T3		
9,668,267.67	10,099,709.75	871,433.75	18,896,543.67	2,960,381.34		1,587,286.75		1,225,601.13		
TOTAL EJERCIDO AL TRIMESTRE VIGENTE								18,896,543.67		
PRESUPUESTO TRIMESTRAL DE LA ACTIVIDAD										
Aprobado		Modificado		Comprometido		Devengado		Ejercido		
780,355.00		13,123,274.45		13,123,274.45		13,123,274.45		100.00		
DATOS DEL INDICADOR										
Nombre : PORCENTAJE DE GESTIONES ADMINISTRATIVAS Y FINANCIERAS REALIZADAS				Número de Indicador :		2588				
Definición : MIDE EL PORCENTAJE DE GESTIONES ADMINISTRATIVAS Y FINANCIERAS REALIZADAS, RESPECTO A LO PROGRAMADO										
Método de Cálculo : (NÚMERO DE GESTIONES ADMINISTRATIVAS Y FINANCIERAS REALIZADAS / NÚMERO DE GESTIONES ADMINISTRATIVAS Y FINANCIERAS PROGRAMADAS A REALIZAR)*100										
Tipo	Dimensión		Frecuencia de Medición		Forma de cálculo del Indicador		Tipo de Valor		Sentido Esperado	
GESTIÓN	EFICACIA		TRIMESTRAL		PORCENTAJE		FLUJO		ASCENDENTE	
MEDIOS DE VERIFICACIÓN / FUENTE INFORMACIÓN					SUPUESTO					
REPORTE DE PRESUPUESTO CALENDARIZADO DISPONIBLE POR CLAVE PRESUPUESTAL EMITIDO POR EL SISTEMA ESTATAL DE FINANZAS PUBLICAS DEL ESTADO DE OAXACA (SEFIP), GENERADO POR EL DEPARTAMENTO DE CONTROL PRESUPUESTAL, DISPONIBLE DE MANERA TRIMESTRAL EN EL LINK <a href="https://CONSULTAPUBLICAMX.INAI.ORG.MX/VUT-WEB/FACES/VIEW/CONSULTAPUBLICA">HTTPS://CONSULTAPUBLICAMX.INAI.ORG.MX/VUT-WEB/FACES/VIEW/CONSULTAPUBLICA</a>					EXISTE DISPONIBILIDAD PRESUPUESTAL PARA FINANCIAR LAS ACTIVIDADES DE GESTIÓN PROGRAMADAS					
DATOS DE LA META										
Definición de la variable Meta: 1 - NÚMERO DE GESTIONES ADMINISTRATIVAS Y FINANCIERAS REALIZADAS										
Unidad de medida: 25 - NÚMERO										
LÍNEA BASE					VALOR PROGRAMADO ANUAL					
AÑO	2020		VALOR	1,300.00		AÑO	2023		VALOR	371.00
AVANCE TRIMESTRAL OBRA/ACTIVIDAD										
METAS	1er.TRIMESTRE		2o.TRIMESTRE		3er.TRIMESTRE		4o.TRIMESTRE		CUMPLIMIENTO DE METAS	
PROGRAMACIÓN INICIAL	58.00	129.00	92.00	92.00	92.00	92.00	T1+T2+T3+T4	371.00		
PROGRAMACIÓN ACTUALIZADA	58.00	129.00	92.00	92.00	92.00	92.00	T1+T2+T3+T4	371.00		
METAS ALCANZADAS	58.00	129.00	92.00	92.00	92.00	92.00	T1+T2+T3+T4	371.00		
PORCENTAJE ALCANZADO TRIMESTRAL	100.00	100.00	100.00	100.00	100.00	100.00	PORCENTAJE ALCANZADO ANUAL	100.00		

PORCENTAJE DE CUMPLIMIENTO ALCANZADO EN EL TRIMESTRE: 100.00 %

  
 JEFE ADMINISTRATIVO  
 RAUL ALFONSO GUZMÁN SAAVEDRA  
 DIRECTOR ADMINISTRATIVO



  
 CON FUNDAMENTO EN EL APARTADO PRIMERO DEL ACUERDO DELEGATORIO DEL PERIÓDICO OFICIAL DEL ESTADO DE OAXACA EN TOMO CV DEL 4 DE MARZO DE 2023  
 LIC. FLORIBERTO ADRIÁN RAMÍREZ ESTEVEZ  
 TITULAR DE LA DEPENDENCIA/ENTIDAD  
 NETZAHUALCÓYOTL SALVATIERRA LÓPEZ  
 SECRETARIO

**REPORTE DE AVANCE DE GESTIÓN**  
**UR 106 - SECRETARÍA DE INFRAESTRUCTURAS Y COMUNICACIONES**  
**CUARTO TRIMESTRE 2023**




UE: 002-SUBSECRETARÍA DE OBRAS PÚBLICAS

ESTRUCTURA PROGRAMÁTICA										
PROGRAMA		SUBPROGRAMA		PROYECTO		OBRA/ACTIVIDAD				
122-MEJORAMIENTO URBANO DE LOS CENTROS DE POBLACIÓN		00--		000--		003-SERVICIO DE ENERGIA ELECTRICA DE ALUMBRADO PUBLICO Y CENTRO CULTURAL Y DE CONVENCIONES DE OAXACA				
POBLACIÓN O ÁREA DE ENFOQUE POTENCIAL	ATRIBUTO DE LA POBLACIÓN O ÁREA DE ENFOQUE:	CENTRO DE POBLACIÓN EN EL ESTADO DE OAXACA		HOMBRES:	0	MUJERES:	0	TOTAL:	11283	
PRESUPUESTO ANUAL										
Aprobado	Ampliación	Reducción	Modificado	EJERCIDO T1		EJERCIDO T2		EJERCIDO T3		
2,974,999.92	283,792.04	130,913.86	3,127,878.10	1,051,589.49		660,919.60		799,569.30		
								TOTAL EJERCIDO AL TRIMESTRE VIGENTE		
								3,127,878.10		
PRESUPUESTO TRIMESTRAL DE LA ACTIVIDAD										
Aprobado		Modificado		Comprometido		Devengado		Ejercido		
990,833.31		615,799.71		148,769.75		615,799.71		615,799.71		
								% de Ejercido Vs. Modificado		
								100.00		
DATOS DEL INDICADOR										
Nombre :	PORCENTAJE DE GESTIONES ADMINISTRATIVAS Y FINANCIERAS REALIZADAS				Número de Indicador :	2588				
Definición :	MIDE EL PORCENTAJE DE GESTIONES ADMINISTRATIVAS Y FINANCIERAS REALIZADAS, RESPECTO A LO PROGRAMADO									
Método de Cálculo :	(NÚMERO DE GESTIONES ADMINISTRATIVAS Y FINANCIERAS REALIZADAS / NÚMERO DE GESTIONES ADMINISTRATIVAS Y FINANCIERAS PROGRAMADAS A REALIZAR)*100									
Tipo	Dimensión	Frecuencia de Medición		Forma de cálculo del Indicador		Tipo de Valor		Sentido Esperado		
GESTIÓN	EFICACIA	TRIMESTRAL		PORCENTAJE		FLUJO		ASCENDENTE		
MEDIOS DE VERIFICACIÓN / FUENTE INFORMACIÓN					SUPUESTO					
REPORTE DE PRESUPUESTO CALENDARIZADO DISPONIBLE POR CLAVE PRESUPUESTAL EMITIDO POR EL SISTEMA ESTATAL DE FINANZAS PUBLICAS DEL ESTADO DE OAXACA (SEFIP), GENERADO POR EL DEPARTAMENTO DE CONTROL PRESUPUESTAL, DISPONIBLE DE MANERA TRIMESTRAL EN EL LINK <a href="https://consultapublicamx.inai.org.mx/vut-web/faces/view/consultapublica">HTTPS://CONSULTAPUBLICAMX.INAI.ORG.MX/VUT-WEB/FACES/VIEW/CONSULTAPUBLICA</a>					EXISTE DISPONIBILIDAD PRESUPUESTAL PARA FINANCIAR LAS ACTIVIDADES DE GESTIÓN PROGRAMADAS					
DATOS DE LA META										
Definición de la variable Meta:	1 - NÚMERO DE GESTIONES ADMINISTRATIVAS Y FINANCIERAS REALIZADAS									
Unidad de medida:	25 - NÚMERO									
LÍNEA BASE					VALOR PROGRAMADO ANUAL					
AÑO	2020		VALOR	1,300.00	AÑO	2023		VALOR	36.00	
AVANCE TRIMESTRAL OBRA/ACTIVIDAD										
METAS	1er.TRIMESTRE		2o.TRIMESTRE		3er.TRIMESTRE		4o.TRIMESTRE		CUMPLIMIENTO DE METAS	
PROGRAMACIÓN INICIAL	6.00		9.00		9.00		12.00		T1+T2+T3+T4 36.00	
PROGRAMACIÓN ACTUALIZADA	6.00		9.00		9.00		12.00		T1+T2+T3+T4 36.00	
METAS ALCANZADAS	6.00		9.00		9.00		12.00		T1+T2+T3+T4 36.00	
PORCENTAJE ALCANZADO TRIMESTRAL	100.00		100.00		100.00		100.00		PORCENTAJE ALCANZADO ANUAL 100.00	

PORCENTAJE DE CUMPLIMIENTO ALCANZADO EN EL TRIMESTRE: 100.00 %

  
 JEFE ADMINISTRATIVO  
 RAÚL ALFONSO GUZMÁN SAAVEDRA  
 DIRECTOR ADMINISTRATIVO



  
 CON FUNDAMENTO EN EL ARTÍCULO PRIMERO DEL ACUERDO DELEGATORIO DEL PODERADO CRICIAL DEL ESTADO DE OAXACA ENTOMO CV DEL AÑO 2022  
 LIC. FLORIBERTO GUZMÁN RAMÍREZ ESTEVEZ  
 TITULAR DE LA DEPENDENCIA/ENTIDAD  
 NETZAHUALCÓYOTL SALVATIERRA LÓPEZ  
 SECRETARIO

# REPORTE DE AVANCE DE GESTIÓN

## UR 106 - SECRETARÍA DE INFRAESTRUCTURAS Y COMUNICACIONES

### CUARTO TRIMESTRE 2023



#### ALINEACIÓN PED:

**ESTRATEGIA:** 01-IMPULSAR LA COMPETITIVIDAD ECONÓMICA TERRITORIAL DEL ESTADO, DE ACUERDO CON LA VOCACIÓN DE CADA REGIÓN Y EN ARMONÍA CON EL AMBIENTE.  
**LÍNEAS DE ACCIÓN:** 01-IMPULSAR LA URBANIZACIÓN DE LOS CENTROS RURALES DE POBLACIÓN CON POTENCIALES PRODUCTIVOS QUE IMPULSEN LA COMPETITIVIDAD Y EL DESARROLLO SUSTENTABLE.  
**UE:** 001-OFICINA DEL SECRETARIO DE INFRAESTRUCTURAS Y COMUNICACIONES

#### MATRIZ DE INDICADORES PARA RESULTADOS:

**COMPONENTE:** 250-OBRA DE URBANIZACIÓN REALIZADA  
**ACTIVIDAD:** 1817-CONSTRUIR OBRA DE URBANIZACIÓN

ESTRUCTURA PROGRAMÁTICA										
PROGRAMA		SUBPROGRAMA		PROYECTO			OBRA/ACTIVIDAD			
122-MEJORAMIENTO URBANO DE LOS CENTROS DE POBLACIÓN		02-REALIZACIÓN DE OBRAS DE URBANIZACIÓN		046-CONSTRUCCIÓN DE INFRAESTRUCTURA Y URBANIZACION PARA REUBICACION DE VIVIENDAS EN EL MUNICIPIO DE SALINA CRUZ (2DA. ETAPA DE URBANIZACION)			001-CONSTRUCCIÓN DE INFRAESTRUCTURA Y URBANIZACION PARA REUBICACION DE VIVIENDAS EN EL MUNICIPIO DE SALINA CRUZ (2DA. ETAPA DE URBANIZACION)			
POBLACIÓN O ÁREA DE ENFOQUE POTENCIAL	ATRIBUTO DE LA POBLACIÓN O ÁREA DE ENFOQUE:	CENTRO DE POBLACIÓN EN EL ESTADO DE OAXACA		HOMBRES:	0	MUJERES:	0	TOTAL:	11283	
PRESUPUESTO ANUAL										
Aprobado	Ampliación	Reducción	Modificado	EJERCIDO T1		EJERCIDO T2		EJERCIDO T3	EJERCIDO T4	
0.00	46,698,812.31	0.00	46,698,812.31	0.00		0.00		43,940,116.98	0.00	
								TOTAL EJERCIDO AL TRIMESTRE VIGENTE		43,940,116.98
PRESUPUESTO TRIMESTRAL DE LA ACTIVIDAD										
Aprobado		Modificado		Comprometido		Devengado		Ejercido	% de Ejercido Vs. Modificado	
0.00		2,758,695.33		0.00		0.00		0.00	0.00	
DATOS DEL INDICADOR										
Nombre :	PORCENTAJE DE METROS CUADRADOS DE OBRAS DE URBANIZACIÓN CONSTRUIDAS				Número de Indicador :	2426				
Definición :	MIDE EL PORCENTAJE DE METROS CUADRADOS DE OBRAS DE URBANIZACIÓN CONSTRUIDAS RESPETO A LAS PROGRAMADAS									
Método de Cálculo :	(METROS CUADRADOS DE OBRAS DE URBANIZACIÓN CONSTRUIDAS/METROS CUADRADOS DE OBRAS DE URBANIZACIÓN PROGRAMADAS A CONSTRUIR)*100									
Tipo	Dimensión	Frecuencia de Medición		Forma de cálculo del indicador		Tipo de Valor		Sentido Esperado		
GESTIÓN	EFICACIA	TRIMESTRAL		PORCENTAJE		FLUJO		ASCENDENTE		
MEDIOS DE VERIFICACIÓN / FUENTE INFORMACIÓN					SUPUESTO					
INFORME MENSUAL DE AVANCE FISICO FINANCIERO (IMAFF) INTEGRADO POR EL DEPARTAMENTO DE SEGUIMIENTO INFORMATICO DE OBRAS, DISPONIBLE EN LA SUBSECRETARÍA DE PLANEACIÓN Y PROGRAMACIÓN DE OBRA. (ACTUALIZACIÓN MENSUAL).					SE CUENTA CON DISPONIBILIDAD DE RECURSOS DE FONDOS FEDERALES Y ESTATALES PARA EL FINANCIAMIENTO DE LAS OBRAS O ACCIONES Y LAS CONDICIONES LABORALES Y ECONÓMICAS SON FAVORABLES.					
DATOS DE LA META										
Definición de la variable Meta:		1 - METROS CUADRADOS DE OBRAS DE URBANIZACIÓN CONSTRUIDAS								
Unidad de medida:		15 - METRO CUADRADO								
LÍNEA BASE					VALOR PROGRAMADO ANUAL					
AÑO	2020	VALOR	0.00	AÑO	2023	VALOR	24,110.33			
AVANCE TRIMESTRAL OBRA/ACTIVIDAD										
METAS	1er.TRIMESTRE	2o.TRIMESTRE	3er.TRIMESTRE	4o.TRIMESTRE	CUMPLIMIENTO DE METAS					
PROGRAMACIÓN INICIAL	24,110.33	0.00	0.00	0.00	T1+T2+T3+T4		24,110.33			
PROGRAMACIÓN ACTUALIZADA	24,110.33	0.00	0.00	0.00	T1+T2+T3+T4		24,110.33			
METAS ALCANZADAS	0.00	0.00	22,904.81	0.00	T1+T2+T3+T4		22,904.81			
PORCENTAJE ALCANZADO TRIMESTRAL	0.00	0.00	0.00	0.00	PORCENTAJE ALCANZADO ANUAL		95.00			

PORCENTAJE DE CUMPLIMIENTO ALCANZADO EN EL TRIMESTRE: 0%

JEFE ADMINISTRATIVO  
 RAÚL ALFONSO GUZMÁN SAAVEDRA  
 DIRECTOR ADMINISTRATIVO



CON FUNDAMENTO EN EL ARTÍCULO PRIMERO DEL ACUERDO DELEGADO EN EL PLENARIO OFICIAL DEL ESTADO DE OAXACA ENTONDO CIVIL DEL MES DE MARZO DE 2023  
 LIC. NETZAHUALCÓYOTL SALVATIERRA ESTEVEZ  
 TITULAR DE LA DEPENDENCIA/ENTIDAD  
 NETZAHUALCÓYOTL SALVATIERRA LÓPEZ  
 SECRETARIO

# REPORTE DE AVANCE DE GESTIÓN

## UR 106 - SECRETARÍA DE INFRAESTRUCTURAS Y COMUNICACIONES

### CUARTO TRIMESTRE 2023



UE: 001-OFICINA DEL SECRETARIO DE INFRAESTRUCTURAS Y COMUNICACIONES

ESTRUCTURA PROGRAMATICA										
PROGRAMA		SUBPROGRAMA		PROYECTO		OBRA/ACTIVIDAD				
122-MEJORAMIENTO URBANO DE LOS CENTROS DE POBLACIÓN		02-REALIZACIÓN DE OBRAS DE URBANIZACIÓN		051-CONSTRUCCIÓN DE PAVIMENTO CON CONCRETO HIDRÁULICO EN LA CALLE PROLONGACIÓN DE HIDALGO, DE LA LOCALIDAD HEROICA CIUDAD DE EJUTLA DE CRESPO, MUNICIPIO DE LA HEROICA CIUDAD DE EJUTLA DE CRESPO		001-CONSTRUCCIÓN DE PAVIMENTO CON CONCRETO HIDRÁULICO EN LA CALLE PROLONGACIÓN DE HIDALGO, DE LA LOCALIDAD HEROICA CIUDAD DE EJUTLA DE CRESPO, MUNICIPIO DE LA HEROICA CIUDAD DE EJUTLA DE CRESPO				
POBLACIÓN O ÁREA DE ENFOQUE POTENCIAL	ATRIBUTO DE LA POBLACIÓN O ÁREA DE ENFOQUE:	CENTRO DE POBLACIÓN EN EL ESTADO DE OAXACA		HOMBRES:	0	MUJERES:	0	TOTAL:	11283	
PRESUPUESTO ANUAL										
Aprobado	Ampliación	Reducción	Modificado	EJERCIDO T1		EJERCIDO T2		EJERCIDO T3	EJERCIDO T4	
0.00	9,854,784.90	608.40	9,854,176.50	0.00		0.00		2,728,398.86	4,224,116.83	
								TOTAL EJERCIDO AL TRIMESTRE VIGENTE		6,952,515.69
PRESUPUESTO TRIMESTRAL DE LA ACTIVIDAD										
Aprobado		Modificado		Comprometido		Devengado		Ejercido	% de Ejercido Vs. Modificado	
0.00		7,125,777.64		0.00		4,224,116.83		4,224,116.83	59.28	
DATOS DEL INDICADOR										
Nombre :	PORCENTAJE DE METROS CUADRADOS DE CALLES PAVIMENTADAS				Número de indicador :	2362				
Definición :	MIDE EL PORCENTAJE DE METROS CUADRADOS DE CALLES PAVIMENTADAS RESPECTO AL PROGRAMADO									
Método de Cálculo :	(METROS CUADRADOS DE CALLES PAVIMENTADAS/METROS CUADRADOS DE CALLES PROGRAMADAS A PAVIMENTAR CONTEMPLADAS EN EL BANCO DE PROYECTOS DE INVERSIÓN )*100									
Tipo	Dimensión	Frecuencia de Medición		Forma de cálculo del Indicador		Tipo de Valor		Sentido Esperado		
GESTIÓN	EFICACIA	TRIMESTRAL		PORCENTAJE		FLUJO		ASCENDENTE		
MEDIOS DE VERIFICACIÓN / FUENTE INFORMACIÓN					SUPUESTO					
INFORME MENSUAL DE AVANCE FÍSICO FINANCIERO (IMAFF) INTEGRADO POR EL DEPARTAMENTO DE SEGUIMIENTO INFORMÁTICO DE OBRAS, DISPONIBLE EN LA SUBSECRETARÍA DE PLANEACIÓN Y PROGRAMACIÓN DE OBRA. (ACTUALIZACIÓN MENSUAL).					SE CUENTA CON DISPONIBILIDAD DE RECURSOS DE FONDOS FEDERALES Y ESTATALES PARA EL FINANCIAMIENTO DE LAS OBRAS O ACCIONES Y LAS CONDICIONES LABORALES Y ECONÓMICAS SON FAVORABLES.					
DATOS DE LA META										
Definición de la variable Meta:	1 - METROS CUADRADOS DE CALLES PAVIMENTADAS									
Unidad de medida:	15 - METRO CUADRADO									
LÍNEA BASE					VALOR PROGRAMADO ANUAL					
AÑO	2020		VALOR		0.00	AÑO	2023		VALOR	4,608.16
AVANCE TRIMESTRAL OBRA/ACTIVIDAD										
METAS	1er.TRIMESTRE		2o.TRIMESTRE		3er.TRIMESTRE		4o.TRIMESTRE		CUMPLIMIENTO DE METAS	
PROGRAMACIÓN INICIAL	4,608.16		0.00		0.00		0.00		T1+T2+T3+T4	4,608.16
PROGRAMACIÓN ACTUALIZADA	4,608.16		0.00		0.00		0.00		T1+T2+T3+T4	4,608.16
METAS ALCANZADAS	0.00		0.00		1,290.28		1,960.78		T1+T2+T3+T4	3,251.06
PORCENTAJE ALCANZADO TRIMESTRAL	0.00		0.00		0.00		0.00		PORCENTAJE ALCANZADO ANUAL	70.55

PORCENTAJE DE CUMPLIMIENTO ALCANZADO EN EL TRIMESTRE: 0 %

JEFE ADMINISTRATIVO  
RAÚL ALFONSO GUZMÁN SAAVEDRA  
DIRECTOR ADMINISTRATIVO



CON FUNDAMENTO EN EL APARTADO PRIMERO DEL ACUERDO DELEGATORIO DEL GOBIERNO OFICIAL DEL ESTADO DE OAXACA ENTONO CV DEL 4 DE MARZO DE 2020  
LIC. FLORIBEL GUZMÁN RAMÍREZ ESTEVEZ  
TITULAR DE LA DEPENDENCIA/ENTIDAD  
NETZAHUALCÓYOTL SALVATIERRA LÓPEZ  
SECRETARIO

# REPORTE DE AVANCE DE GESTIÓN

## UR 106 - SECRETARÍA DE INFRAESTRUCTURAS Y COMUNICACIONES

### CUARTO TRIMESTRE 2023



ALINEACIÓN PED:

ESTRATEGIA: 01-IMPULSAR LA COMPETITIVIDAD ECONÓMICA TERRITORIAL DEL ESTADO, DE ACUERDO CON LA VOCACIÓN DE CADA REGIÓN Y EN ARMONÍA CON EL AMBIENTE.  
 LÍNEAS DE ACCIÓN: 01-IMPULSAR LA URBANIZACIÓN DE LOS CENTROS RURALES DE POBLACIÓN CON POTENCIALES PRODUCTIVOS QUE IMPULSEN LA COMPETITIVIDAD Y EL DESARROLLO SUSTENTABLE.  
 UE: 001-OFICINA DEL SECRETARIO DE INFRAESTRUCTURAS Y COMUNICACIONES

MATRIZ DE INDICADORES PARA RESULTADOS:

COMPONENTE: 250-OBRA DE URBANIZACIÓN REALIZADA  
 ACTIVIDAD: 1816-REHABILITAR, MANTENER, MEJORAR OBRA DE URBANIZACIÓN

PROGRAMA		SUBPROGRAMA		PROYECTO		OBRA/ACTIVIDAD	
122-MEJORAMIENTO URBANO DE LOS CENTROS DE POBLACIÓN		02-REALIZACIÓN DE OBRAS DE URBANIZACIÓN		067-REHABILITACIÓN DE LA PLAZA CIVICA DEL MONUMENTO A BENITO JUAREZ EN EL CERRO DEL FORTIN EN OAXACA DE JUAREZ, MUNICIPIO DE OAXACA DE JUAREZ		001-REHABILITACION DE LA PLAZA CIVICA DEL MONUMENTO A BENITO JUAREZ EN EL CERRO DEL FORTIN EN OAXACA DE JUAREZ, MUNICIPIO DE OAXACA DE JUAREZ	
POBLACIÓN O ÁREA DE ENFOQUE POTENCIAL	ATRIBUTO DE LA POBLACIÓN O ÁREA DE ENFOQUE:	CENTRO DE POBLACIÓN EN EL ESTADO DE OAXACA	HOMBRES:	0	MUJERES:	0	TOTAL: 11283

PRESUPUESTO ANUAL				EJERCIDO T1	EJERCIDO T2	EJERCIDO T3	EJERCIDO T4
Aprobado	Ampliación	Reducción	Modificado	0.00	0.00	1,098,693.43	76,999.41
0.00	1,177,142.84	1,450.00	1,175,692.84	TOTAL EJERCIDO AL TRIMESTRE VIGENTE			1,175,692.84

PRESUPUESTO TRIMESTRAL DE LA ACTIVIDAD				Ejercido	% de Ejercido Vs. Modificado
Aprobado	Modificado	Comprometido	Devengado	76,999.41	100.00
0.00	76,999.41	0.00	76,999.41		


DATOS DEL INDICADOR					
Nombre :	PORCENTAJE DE METROS CUADRADOS DE OBRAS DE URBANIZACIÓN REHABILITADAS			Número de Indicador :	2732
Definición :	MIDE EL PORCENTAJE DE METROS CUADRADOS DE OBRAS DE URBANIZACIÓN REHABILITADAS RESPECTO A LAS PROGRAMADAS				
Método de Cálculo :	(METROS CUADRADOS DE OBRAS DE URBANIZACIÓN REHABILITADAS/METROS CUADRADOS DE OBRAS DE URBANIZACIÓN PROGRAMADAS A REHABILITAR EN EL BANCO DE PROYECTOS DE INVERSIÓN)*100				
Tipo	Dimensión	Frecuencia de Medición	Forma de cálculo del indicador	Tipo de Valor	Sentido Esperado
GESTIÓN	EFICACIA	TRIMESTRAL	PORCENTAJE	FLUJO	ASCENDENTE
MEDIOS DE VERIFICACIÓN / FUENTE INFORMACIÓN			SUPUESTO		
INFORME MENSUAL DE AVANCE FÍSICO FINANCIERO (IMAFF) INTEGRADO POR EL DEPARTAMENTO DE SEGUIMIENTO INFORMÁTICO DE OBRAS, DISPONIBLE EN LA SUBSECRETARÍA DE PLANEACIÓN Y PROGRAMACIÓN DE OBRA. (ACTUALIZACIÓN MENSUAL).			SE CUENTA CON DISPONIBILIDAD DE RECURSOS DE FONDOS FEDERALES Y ESTATALES PARA EL FINANCIAMIENTO DE LAS OBRAS O ACCIONES Y LAS CONDICIONES LABORALES Y ECONÓMICAS SON FAVORABLES.		

DATOS DE LA META					
Definición de la variable Meta:	1 - METROS CUADRADOS DE OBRAS DE URBANIZACIÓN REHABILITADAS				
Unidad de medida:	15 - METRO CUADRADO				
LÍNEA BASE			VALOR PROGRAMADO ANUAL		
AÑO	2020	VALOR	0.00	AÑO	2023
				VALOR	3,601.00
AVANCE TRIMESTRAL OBRA/ACTIVIDAD					
METAS	1er.TRIMESTRE	2o.TRIMESTRE	3er.TRIMESTRE	4o.TRIMESTRE	CUMPLIMIENTO DE METAS
PROGRAMACIÓN INICIAL	0.00	3,601.00	0.00	0.00	T1+T2+T3+T4 3,601.00
PROGRAMACIÓN ACTUALIZADA	0.00	3,601.00	0.00	0.00	T1+T2+T3+T4 3,601.00
METAS ALCANZADAS	0.00	0.00	3,601.00	0.00	T1+T2+T3+T4 3,601.00
PORCENTAJE ALCANZADO TRIMESTRAL	0.00	0.00	0.00	0.00	PORCENTAJE ALCANZADO ANUAL 100.00

PORCENTAJE DE CUMPLIMIENTO ALCANZADO EN EL TRIMESTRE: 0%

  
 JEFE ADMINISTRATIVO  
 RAÚL ALFONSO GUZMÁN SAAVEDRA  
 DIRECTOR ADMINISTRATIVO



  
 CON FUNDAMENTO EN EL APARTADO PRIMERO DEL ACUERDO DELEGATORIO DEL PERIÓDICO OFICIAL DEL ESTADO DE OAXACA EN TÓMICO CV DEL 4 DE MARZO DE 2023  
 LIC. FLORIBERTO FABIÁN RAMÍREZ ESTEVEZ  
 TITULAR DE LA DEPENDENCIA/ENTIDAD  
 NETZAHUALCÓYOTL SALVATIERRA LÓPEZ  
 SECRETARIO



# REPORTE DE AVANCE DE GESTIÓN

## UR 106 - SECRETARÍA DE INFRAESTRUCTURAS Y COMUNICACIONES

### CUARTO TRIMESTRE 2023



UE: 001-OFICINA DEL SECRETARIO DE INFRAESTRUCTURAS Y COMUNICACIONES

ESTRUCTURA PROGRAMÁTICA									
PROGRAMA		SUBPROGRAMA		PROYECTO			OBRA/ACTIVIDAD		
122-MEJORAMIENTO URBANO DE LOS CENTROS DE POBLACIÓN		02-REALIZACIÓN DE OBRAS DE URBANIZACIÓN		069-REHABILITACION DEL PARQUE PUBLICO EN LA LOCALIDAD DE GUELATAO DE JUÁREZ, MUNICIPIO DE GUELATAO DE JUÁREZ			001-REHABILITACION DEL PARQUE PUBLICO EN LA LOCALIDAD DE GUELATAO DE JUÁREZ, MUNICIPIO DE GUELATAO DE JUÁREZ		
POBLACIÓN O ÁREA DE ENFOQUE POTENCIAL	ATRIBUTO DE LA POBLACIÓN O ÁREA DE ENFOQUE:	CENTRO DE POBLACIÓN EN EL ESTADO DE OAXACA		HOMBRES:	0	MUJERES:	0	TOTAL:	11283
PRESUPUESTO ANUAL									
Aprobado	Ampliación	Reducción	Modificado	EJERCIDO T1		EJERCIDO T2		EJERCIDO T3	
0.00	1,731,496.40	1,050.00	1,730,446.40	0.00		0.00		1,647,733.00	
								EJERCIDO T4	
								82,713.40	
								TOTAL EJERCIDO AL TRIMESTRE VIGENTE	
								1,730,446.40	
PRESUPUESTO TRIMESTRAL DE LA ACTIVIDAD									
Aprobado		Modificado		Comprometido		Devengado		Ejercido	
0.00		82,713.40		0.00		82,713.40		82,713.40	
								% de Ejercido Vs. Modificado	
								100.00	
DATOS DEL INDICADOR									
Nombre : PORCENTAJE DE METROS CUADRADOS DE OBRAS DE URBANIZACIÓN REHABILITADAS					Número de Indicador : 2732				
Definición : MIDE EL PORCENTAJE DE METROS CUADRADOS DE OBRAS DE URBANIZACIÓN REHABILITADAS RESPECTO A LAS PROGRAMADAS									
Método de Cálculo : (METROS CUADRADOS DE OBRAS DE URBANIZACIÓN REHABILITADAS/METROS CUADRADOS DE OBRAS DE URBANIZACIÓN PROGRAMADAS A REHABILITAR EN EL BANCO DE PROYECTOS DE INVERSIÓN)*100									
Tipo		Dimensión		Frecuencia de Medición		Forma de cálculo del Indicador		Tipo de Valor	
GESTIÓN		EFICACIA		TRIMESTRAL		PORCENTAJE		FLUJO	
								Sentido Esperado	
								ASCENDENTE	
MEDIOS DE VERIFICACIÓN / FUENTE INFORMACIÓN									
INFORME MENSUAL DE AVANCE FISICO FINANCIERO (IMAFF) INTEGRADO POR EL DEPARTAMENTO DE SEGUIMIENTO INFORMATICO DE OBRAS, DISPONIBLE EN LA SUBSECRETARÍA DE PLANEACIÓN Y PROGRAMACIÓN DE OBRA. (ACTUALIZACIÓN MENSUAL).					SE CUENTA CON DISPONIBILIDAD DE RECURSOS DE FONDOS FEDERALES Y ESTATALES PARA EL FINANCIAMIENTO DE LAS OBRAS O ACCIONES Y LAS CONDICIONES LABORALES Y ECONÓMICAS SON FAVORABLES.				
DATOS DE LA META									
Definición de la variable Meta: 1 - METROS CUADRADOS DE OBRAS DE URBANIZACIÓN REHABILITADAS									
Unidad de medida: 15 - METRO CUADRADO									
LÍNEA BASE					VALOR PROGRAMADO ANUAL				
AÑO	2020		VALOR	0.00	AÑO	2023		VALOR	3,782.51
AVANCE TRIMESTRAL OBRA/ACTIVIDAD									
METAS	1er.TRIMESTRE	2o.TRIMESTRE	3er.TRIMESTRE	4o.TRIMESTRE	CUMPLIMIENTO DE METAS				
PROGRAMACIÓN INICIAL	0.00	3,782.51	0.00	0.00	T1+T2+T3+T4		3,782.51		
PROGRAMACIÓN ACTUALIZADA	0.00	3,782.51	0.00	0.00	T1+T2+T3+T4		3,782.51		
METAS ALCANZADAS	0.00	0.00	3,782.51	0.00	T1+T2+T3+T4		3,782.51		
PORCENTAJE ALCANZADO TRIMESTRAL	0.00	0.00	0.00	0.00	PORCENTAJE ALCANZADO ANUAL		100.00		

PORCENTAJE DE CUMPLIMIENTO ALCANZADO EN EL TRIMESTRE: 0 %

  
 JEFE ADMINISTRATIVO  
 RAUL ALFONSO GUZMÁN SAAVEDRA  
 DIRECTOR ADMINISTRATIVO



CON FUNDAMENTO EN EL APARTADO PRIMERO DEL ACUERDO DELEGATORIO DEL PERIÓDICO OFICIAL DEL ESTADO DE OAXACA EN TOMO CV DEL 4 DE MARZO DE 2023

LIC. FLORIBERTO FABIAN RAMÍREZ ESTEVEZ

TITULAR DE LA DEPENDENCIA/ENTIDAD  
 NETZAHUALCÓYOTL SALVATIERRA LÓPEZ  
 SECRETARIO

# REPORTE DE AVANCE DE GESTIÓN

## UR 106 - SECRETARÍA DE INFRAESTRUCTURAS Y COMUNICACIONES

### CUARTO TRIMESTRE 2023




UE: 001-OFICINA DEL SECRETARIO DE INFRAESTRUCTURAS Y COMUNICACIONES

ESTRUCTURA PROGRAMATICA							
PROGRAMA		SUBPROGRAMA		PROYECTO		OBRA/ACTIVIDAD	
122-MEJORAMIENTO URBANO DE LOS CENTROS DE POBLACIÓN		02-REALIZACIÓN DE OBRAS DE URBANIZACIÓN		070-REHABILITACION DE LA PLAZA CIVICA DEL MONUMENTO A JUAREZ EN EL CRUCERO DE LAS CARRETERAS 190 Y 175, EN LA LOCALIDAD DE SAN SEBASTIAN TUTLA, MUNICIPIO DE SAN SEBASTIAN TUTLA		001-REHABILITACION DE LA PLAZA CIVICA DEL MONUMENTO A JUAREZ EN EL CRUCERO DE LAS CARRETERAS 190 Y 175, EN LA LOCALIDAD DE SAN SEBASTIAN TUTLA, MUNICIPIO DE SAN SEBASTIAN TUTLA	
POBLACIÓN O ÁREA DE ENFOQUE POTENCIAL	ATRIBUTO DE LA POBLACIÓN O ÁREA DE ENFOQUE:	CENTRO DE POBLACIÓN EN EL ESTADO DE OAXACA	HOMBRES:	0	MUJERES:	0	TOTAL: 11283
PRESUPUESTO ANUAL							
Aprobado	Ampliación	Reducción	Modificado	EJERCIDO T1	EJERCIDO T2	EJERCIDO T3	EJERCIDO T4
0.00	1,013,366.77	2,654.43	1,010,712.34	0.00	0.00	737,376.93	273,335.41
						TOTAL EJERCIDO AL TRIMESTRE VIGENTE 1,010,712.34	
PRESUPUESTO TRIMESTRAL DE LA ACTIVIDAD							
Aprobado		Modificado		Comprometido		Devengado	Ejercido
0.00		273,335.41		-0.21		273,335.41	273,335.41
DATOS DEL INDICADOR							
Nombre : PORCENTAJE DE METROS CUADRADOS DE OBRAS DE URBANIZACIÓN REHABILITADAS				Número de indicador : 2732			
Definición : MIDE EL PORCENTAJE DE METROS CUADRADOS DE OBRAS DE URBANIZACIÓN REHABILITADAS RESPECTO A LAS PROGRAMADAS							
Método de Cálculo : (METROS CUADRADOS DE OBRAS DE URBANIZACIÓN REHABILITADAS/METROS CUADRADOS DE OBRAS DE URBANIZACIÓN PROGRAMADAS A REHABILITAR EN EL BANCO DE PROYECTOS DE INVERSIÓN)*100							
Tipo		Dimensión		Frecuencia de Medición		Forma de cálculo del indicador	Tipo de Valor
GESTIÓN		EFICACIA		TRIMESTRAL		PORCENTAJE	FLUJO
MEDIOS DE VERIFICACIÓN / FUENTE INFORMACIÓN				SUPUESTO			
INFORME MENSUAL DE AVANCE FISICO FINANCIERO (IMAFF) INTEGRADO POR EL DEPARTAMENTO DE SEGUIMIENTO INFORMATICO DE OBRAS, DISPONIBLE EN LA SUBSECRETARÍA DE PLANEACIÓN Y PROGRAMACIÓN DE OBRA. (ACTUALIZACIÓN MENSUAL).				SE CUENTA CON DISPONIBILIDAD DE RECURSOS DE FONDOS FEDERALES Y ESTATALES PARA EL FINANCIAMIENTO DE LAS OBRAS O ACCIONES Y LAS CONDICIONES LABORALES Y ECONÓMICAS SON FAVORABLES.			
DATOS DE LA META							
Definición de la variable Meta: 1 - METROS CUADRADOS DE OBRAS DE URBANIZACIÓN REHABILITADAS							
Unidad de medida: 15 - METRO CUADRADO							
LÍNEA BASE				VALOR PROGRAMADO ANUAL			
AÑO	2020		VALOR	0.00	AÑO	2023	
						VALOR	847.03
AVANCE TRIMESTRAL OBRA/ACTIVIDAD							
METAS	1er.TRIMESTRE	2o.TRIMESTRE	3er.TRIMESTRE	4o.TRIMESTRE	CUMPLIMIENTO DE METAS		
PROGRAMACIÓN INICIAL	0.00	847.03	0.00	0.00	T1+T2+T3+T4	847.03	
PROGRAMACIÓN ACTUALIZADA	0.00	847.03	0.00	0.00	T1+T2+T3+T4	847.03	
METAS ALCANZADAS	0.00	0.00	847.03	0.00	T1+T2+T3+T4	847.03	
PORCENTAJE ALCANZADO TRIMESTRAL	0.00	0.00	0.00	0.00	PORCENTAJE ALCANZADO ANUAL	100.00	

PORCENTAJE DE CUMPLIMIENTO ALCANZADO EN EL TRIMESTRE: 0 %

  
JEFE ADMINISTRATIVO  
RAÚL ALFONSO GUZMÁN SAAVEDRA  
DIRECTOR ADMINISTRATIVO



  
CON FUNDAMENTO EN EL APARTADO PRIMERO DEL ACUERDO DELEGADO DEL PERIÓDICO OFICIAL DEL ESTADO DE OAXACA ENTONO 09 DEL 4 DE MARZO DE 2023  
LIC. FLORIBEL SALVATIERRA ESTEVEZ  
TITULAR DE LA DEPENDENCIA  
NETZAHUALCÓYOTL SALVATIERRA LÓPEZ  
SECRETARIO

# REPORTE DE AVANCE DE GESTIÓN

## UR 106 - SECRETARÍA DE INFRAESTRUCTURAS Y COMUNICACIONES

### CUARTO TRIMESTRE 2023



UE: 001-OFICINA DEL SECRETARIO DE INFRAESTRUCTURAS Y COMUNICACIONES

ESTRUCTURA PROGRAMÁTICA								
PROGRAMA		SUBPROGRAMA		PROYECTO		OBRA/ACTIVIDAD		
122-MEJORAMIENTO URBANO DE LOS CENTROS DE POBLACIÓN		02-REALIZACIÓN DE OBRAS DE URBANIZACIÓN		071-MEJORAMIENTO DEL CAMELLON CENTRAL DEL ACCESO SUR A LA CIUDAD DE OAXACA (AV. SIMBOLOS PATRIOS), TRAMO: AEROPUERTO - PUENTE RIO SALADO.		001-MEJORAMIENTO DEL CAMELLON CENTRAL DEL ACCESO SUR A LA CIUDAD DE OAXACA (AV. SIMBOLOS PATRIOS), TRAMO: AEROPUERTO - PUENTE RIO SALADO.		
POBLACIÓN O ÁREA DE ENFOQUE POTENCIAL	ATRIBUTO DE LA POBLACIÓN O ÁREA DE ENFOQUE:	CENTRO DE POBLACIÓN EN EL ESTADO DE OAXACA		HOMBRES:	0	MUJERES:	0	
				TOTAL:			11283	
PRESUPUESTO ANUAL								
Aprobado	Ampliación	Reducción	Modificado	EJERCIDO T1	EJERCIDO T2	EJERCIDO T3	EJERCIDO T4	
0.00	931,712.00	35,842.18	895,869.82	0.00	0.00	0.00	895,869.82	
				TOTAL EJERCIDO AL TRIMESTRE VIGENTE				895,869.82
PRESUPUESTO TRIMESTRAL DE LA ACTIVIDAD								
Aprobado	Modificado		Comprometido	Devengado	Ejercido	% de Ejercido Vs. Modificado		
0.00	895,869.82		895,869.82	895,869.82	895,869.82	100.00		
DATOS DEL INDICADOR								
Nombre : PORCENTAJE DE METROS CUADRADOS DE OBRAS DE URBANIZACIÓN REHABILITADAS				Número de Indicador : 2732				
Definición : MIDE EL PORCENTAJE DE METROS CUADRADOS DE OBRAS DE URBANIZACIÓN REHABILITADAS RESPECTO A LAS PROGRAMADAS								
Método de Cálculo : (METROS CUADRADOS DE OBRAS DE URBANIZACIÓN REHABILITADAS/METROS CUADRADOS DE OBRAS DE URBANIZACIÓN PROGRAMADAS A REHABILITAR EN EL BANCO DE PROYECTOS DE INVERSIÓN)*100								
Tipo	Dimensión	Frecuencia de Medición	Forma de cálculo del Indicador	Tipo de Valor	Sentido Esperado			
GESTIÓN	EFICACIA	TRIMESTRAL	PORCENTAJE	FLUJO	ASCENDENTE			
MEDIOS DE VERIFICACIÓN / FUENTE INFORMACIÓN								
INFORME MENSUAL DE AVANCE FÍSICO FINANCIERO (IMAFF) INTEGRADO POR EL DEPARTAMENTO DE SEGUIMIENTO INFORMÁTICO DE OBRAS, DISPONIBLE EN LA SUBSECRETARÍA DE PLANEACIÓN Y PROGRAMACIÓN DE OBRA. (ACTUALIZACIÓN MENSUAL).				SE CUENTA CON DISPONIBILIDAD DE RECURSOS DE FONDOS FEDERALES Y ESTATALES PARA EL FINANCIAMIENTO DE LAS OBRAS O ACCIONES Y LAS CONDICIONES LABORALES Y ECONÓMICAS SON FAVORABLES.				
DATOS DE LA META								
Definición de la variable Meta: 1 - METROS CUADRADOS DE OBRAS DE URBANIZACIÓN REHABILITADAS				VALOR PROGRAMADO ANUAL				
Unidad de medida: 15 - METRO CUADRADO								
LÍNEA BASE				VALOR PROGRAMADO ANUAL				
AÑO	2020	VALOR	0.00	AÑO	2023	VALOR	157,028.45	
AVANCE TRIMESTRAL OBRA/ACTIVIDAD								
METAS	1er.TRIMESTRE	2o.TRIMESTRE	3er.TRIMESTRE	4o.TRIMESTRE	CUMPLIMIENTO DE METAS			
PROGRAMACIÓN INICIAL	0.00	157,028.45	0.00	0.00	T1+T2+T3+T4	157,028.45		
PROGRAMACIÓN ACTUALIZADA	0.00	157,028.45	0.00	0.00	T1+T2+T3+T4	157,028.45		
METAS ALCANZADAS	0.00	0.00	0.00	150,747.31	T1+T2+T3+T4	150,747.31		
PORCENTAJE ALCANZADO TRIMESTRAL	0.00	0.00	0.00	0.00	PORCENTAJE ALCANZADO ANUAL	96.00		

PORCENTAJE DE CUMPLIMIENTO ALCANZADO EN EL TRIMESTRE: 0 %

  
JEFE ADMINISTRATIVO  
RAÚL ALFONSO GUZMÁN SAAVEDRA  
DIRECTOR ADMINISTRATIVO



CON FUNDAMENTO EN EL ARTÍCULO PRIMERO DEL ACUERDO DELEGATORIO DEL PERIÓDICO OFICIAL DEL ESTADO DE OAXACA EN TOMO CV-DI-14 DE MARZO DE 2023  
LIC. FLORENTINO GARCÍA RAMÍREZ ESTEVEZ  
TITULAR DE LA DEPENDENCIA  
NETZAHUALCÓYOTL SALVAJERRA LÓPEZ  
SECRETARIO

# REPORTE DE AVANCE DE GESTIÓN

## UR 106 - SECRETARÍA DE INFRAESTRUCTURAS Y COMUNICACIONES

### CUARTO TRIMESTRE 2023



UE: 001-OFCINA DEL SECRETARIO DE INFRAESTRUCTURAS Y COMUNICACIONES

ESTRUCTURA PROGRAMATICA							
PROGRAMA		SUBPROGRAMA		PROYECTO		OBRA/ACTIVIDAD	
122-MEJORAMIENTO URBANO DE LOS CENTROS DE POBLACIÓN		02-REALIZACIÓN DE OBRAS DE URBANIZACIÓN		072-SEÑALIZACIÓN HORIZONTAL DEL ACCESO SUR A LA CIUDAD DE OAXACA (AV. SIMBOLOS PATRIOS), TRAMO: AEROPUERTO - PUENTE RIO SALADO.		001-SEÑALIZACIÓN HORIZONTAL DEL ACCESO SUR A LA CIUDAD DE OAXACA (AV. SIMBOLOS PATRIOS), TRAMO: AEROPUERTO - PUENTE RIO SALADO.	
POBLACIÓN O ÁREA DE ENFOQUE POTENCIAL	ATRIBUTO DE LA POBLACIÓN O ÁREA DE ENFOQUE:	CENTRO DE POBLACIÓN EN EL ESTADO DE OAXACA	HOMBRES:	0	MUJERES:	0	TOTAL: 11283
PRESUPUESTO ANUAL							
Aprobado	Ampliación	Reducción	Modificado	EJERCIDO T1	EJERCIDO T2	EJERCIDO T3	EJERCIDO T4
0.00	6,144,462.37	2,358,082.46	3,786,379.91	0.00	0.00	0.00	3,786,379.91
TOTAL EJERCIDO AL TRIMESTRE VIGENTE							3,786,379.91
PRESUPUESTO TRIMESTRAL DE LA ACTIVIDAD							
Aprobado	Modificado	Comprometido	Devengado	Ejercido	% de Ejercicio Vs. Modificado		
0.00	3,786,379.91	3,786,379.91	3,786,379.91	3,786,379.91	100.00		
DATOS DEL INDICADOR							
Nombre :	PORCENTAJE DE METROS CUADRADOS DE OBRAS DE URBANIZACIÓN REHABILITADAS			Número de Indicador :	2732		
Definición :	MIDE EL PORCENTAJE DE METROS CUADRADOS DE OBRAS DE URBANIZACIÓN REHABILITADAS RESPECTO A LAS PROGRAMADAS						
Método de Cálculo :	(METROS CUADRADOS DE OBRAS DE URBANIZACIÓN REHABILITADAS/METROS CUADRADOS DE OBRAS DE URBANIZACIÓN PROGRAMADAS A REHABILITAR EN EL BANCO DE PROYECTOS DE INVERSIÓN)*100						
Tipo	Dimensión	Frecuencia de Medición	Forma de cálculo del Indicador	Tipo de Valor	Sentido Esperado		
GESTIÓN	EFICACIA	TRIMESTRAL	PORCENTAJE	FLUJO	ASCENDENTE		
MEDIOS DE VERIFICACIÓN / FUENTE INFORMACIÓN							
INFORME MENSUAL DE AVANCE FÍSICO FINANCIERO (IMAFF) INTEGRADO POR EL DEPARTAMENTO DE SEGUIMIENTO INFORMÁTICO DE OBRAS, DISPONIBLE EN LA SUBSECRETARÍA DE PLANEACIÓN Y PROGRAMACIÓN DE OBRA. (ACTUALIZACIÓN MENSUAL).				SE CUENTA CON DISPONIBILIDAD DE RECURSOS DE FONDOS FEDERALES Y ESTATALES PARA EL FINANCIAMIENTO DE LAS OBRAS O ACCIONES Y LAS CONDICIONES LABORALES Y ECONÓMICAS SON FAVORABLES.			
DATOS DE LA META							
Definición de la variable Meta:	1 - METROS CUADRADOS DE OBRAS DE URBANIZACIÓN REHABILITADAS						
Unidad de medida:	15 - METRO CUADRADO						
LÍNEA BASE				VALOR PROGRAMADO ANUAL			
AÑO	2020	VALOR	0.00	AÑO	2023	VALOR	46,096.39
AVANCE TRIMESTRAL OBRA/ACTIVIDAD							
METAS	1er.TRIMESTRE	2o.TRIMESTRE	3er.TRIMESTRE	4o.TRIMESTRE	CUMPLIMIENTO DE METAS		
PROGRAMACIÓN INICIAL	0.00	46,096.39	0.00	0.00	T1+T2+T3+T4	46,096.39	
PROGRAMACIÓN ACTUALIZADA	0.00	46,096.39	0.00	0.00	T1+T2+T3+T4	46,096.39	
METAS ALCANZADAS	0.00	0.00	0.00	28,579.76	T1+T2+T3+T4	28,579.76	
PORCENTAJE ALCANZADO TRIMESTRAL	0.00	0.00	0.00	0.00	PORCENTAJE ALCANZADO ANUAL	62.00	

PORCENTAJE DE CUMPLIMIENTO ALCANZADO EN EL TRIMESTRE: 0%

  
 JEFE ADMINISTRATIVO  
 RAÚL ALFONSO GUZMÁN SAAVEDRA  
 DIRECTOR ADMINISTRATIVO



CON FUNDAMENTO EN EL APARTADO PRIMERO DEL ACUERDO DELEGATORIO DEL PERÍODO ORDINAL DEL ESTADO DE OAXACA ENTOMOCV DEL 4 DE MARZO DE 2023  
 LIC. FLORIBERTO FABIAN RAMÍREZ ESTEVEZ  
 TITULAR DE LA DEPENDENCIA/ENTIDAD  
 NETZAHUALCÓYOTL SALVATIERRA LÓPEZ  
 SECRETARIO

# REPORTE DE AVANCE DE GESTIÓN

## UR 106 - SECRETARÍA DE INFRAESTRUCTURAS Y COMUNICACIONES

### CUARTO TRIMESTRE 2023



UE: 001-OFICINA DEL SECRETARIO DE INFRAESTRUCTURAS Y COMUNICACIONES

ESTRUCTURA PROGRAMÁTICA								
PROGRAMA		SUBPROGRAMA		PROYECTO		OBRA/ACTIVIDAD		
122-MEJORAMIENTO URBANO DE LOS CENTROS DE POBLACIÓN		02-REALIZACIÓN DE OBRAS DE URBANIZACIÓN		073-MEJORAMIENTO DE LA IMAGEN URBANA DE LA AV. EDUARDO MATA, TRAMO: ENTRONQUE AV. SIMBOLOS PATRIOS AL PUENTE 5 SEÑORES EN LA LOCALIDAD DE OAXACA DE JUAREZ, MUNICIPIO DE OAXACA DE JUAREZ		001-MEJORAMIENTO DE LA IMAGEN URBANA DE LA AV. EDUARDO MATA, TRAMO: ENTRONQUE AV. SIMBOLOS PATRIOS AL PUENTE 5 SEÑORES EN LA LOCALIDAD DE OAXACA DE JUAREZ, MUNICIPIO DE OAXACA DE JUAREZ		
POBLACIÓN O ÁREA DE ENFOQUE POTENCIAL	ATRIBUTO DE LA POBLACIÓN O ÁREA DE ENFOQUE:	CENTRO DE POBLACIÓN EN EL ESTADO DE OAXACA		HOMBRES:	0	MUJERES:	0	
							TOTAL:	11283
PRESUPUESTO ANUAL								
Aprobado	Ampliación	Reducción	Modificado	EJERCIDO T1		EJERCIDO T2		
0.00	3,547,300.26	0.00	3,547,300.26	0.00		0.00		
				EJERCIDO T3		EJERCIDO T4		
				0.00		3,546,850.25		
				TOTAL EJERCIDO AL TRIMESTRE VIGENTE				3,546,850.25
PRESUPUESTO TRIMESTRAL DE LA ACTIVIDAD								
Aprobado		Modificado		Comprometido		Devengado		
0.00		3,547,300.26		3,547,300.26		3,546,850.25		
				Ejercido		% de Ejercido Vs. Modificado		
				3,546,850.25		99.99		
DATOS DEL INDICADOR								
Nombre : PORCENTAJE DE METROS CUADRADOS DE OBRAS DE URBANIZACIÓN REHABILITADAS				Número de indicador : 2732				
Definición : MIDE EL PORCENTAJE DE METROS CUADRADOS DE OBRAS DE URBANIZACIÓN REHABILITADAS RESPECTO A LAS PROGRAMADAS								
Método de Cálculo : (METROS CUADRADOS DE OBRAS DE URBANIZACIÓN REHABILITADAS/METROS CUADRADOS DE OBRAS DE URBANIZACIÓN PROGRAMADAS A REHABILITAR EN EL BANCO DE PROYECTOS DE INVERSIÓN)*100								
Tipo	Dimensión		Frecuencia de Medición		Forma de cálculo del Indicador		Tipo de Valor	
GESTIÓN	EFICACIA		TRIMESTRAL		PORCENTAJE		FLUJO	
MEDIOS DE VERIFICACIÓN / FUENTE INFORMACIÓN				SUPUESTO				
INFORME MENSUAL DE AVANCE FÍSICO FINANCIERO (IMAFF) INTEGRADO POR EL DEPARTAMENTO DE SEGUIMIENTO INFORMÁTICO DE OBRAS, DISPONIBLE EN LA SUBSECRETARÍA DE PLANEACIÓN Y PROGRAMACIÓN DE OBRA. (ACTUALIZACIÓN MENSUAL).				SE CUENTA CON DISPONIBILIDAD DE RECURSOS DE FONDOS FEDERALES Y ESTATALES PARA EL FINANCIAMIENTO DE LAS OBRAS O ACCIONES Y LAS CONDICIONES LABORALES Y ECONÓMICAS SON FAVORABLES.				
DATOS DE LA META								
Definición de la variable Meta: 1 - METROS CUADRADOS DE OBRAS DE URBANIZACIÓN REHABILITADAS								
Unidad de medida: 15 - METRO CUADRADO								
LÍNEA BASE				VALOR PROGRAMADO ANUAL				
AÑO	2020		VALOR	0.00	AÑO	2023		
					VALOR	4,651.06		
AVANCE TRIMESTRAL OBRA/ACTIVIDAD								
METAS	1er.TRIMESTRE	2o.TRIMESTRE	3er.TRIMESTRE	4o.TRIMESTRE	CUMPLIMIENTO DE METAS			
PROGRAMACIÓN INICIAL	0.00	4,651.06	0.00	0.00	T1+T2+T3+T4		4,651.06	
PROGRAMACIÓN ACTUALIZADA	0.00	4,651.06	0.00	0.00	T1+T2+T3+T4		4,651.06	
METAS ALCANZADAS	0.00	0.00	0.00	4,651.06	T1+T2+T3+T4		4,651.06	
PORCENTAJE ALCANZADO TRIMESTRAL	0.00	0.00	0.00	0.00	PORCENTAJE ALCANZADO ANUAL		100.00	

PORCENTAJE DE CUMPLIMIENTO ALCANZADO EN EL TRIMESTRE: 0 %

  
 JEFE ADMINISTRATIVO  
 RAÚL ALFONSO GUZMÁN SAAVEDRA  
 DIRECTOR ADMINISTRATIVO



CON FUNDAMENTO EN EL APARTADO PRIMERO DEL ACUERDO DELEGATORIO DEL PERIÓDICO OFICIAL DEL ESTADO DE OAXACA ENTOMO CV DEL GOBIERNO DEL ESTADO DE OAXACA  
 LIC. FLORIBERTO RAMÍREZ ESTEVEZ  
 TITULAR DE LA DEPENDENCIA/ENTIDAD  
 NETZAHUALCÓYOTL SALVATIERRA LÓPEZ  
 SECRETARIO

# REPORTE DE AVANCE DE GESTIÓN

## UR 106 - SECRETARÍA DE INFRAESTRUCTURAS Y COMUNICACIONES

### CUARTO TRIMESTRE 2023



ALINEACIÓN PED:

ESTRATEGIA: 01-IMPULSAR LA COMPETITIVIDAD ECONÓMICA TERRITORIAL DEL ESTADO, DE ACUERDO CON LA VOCACIÓN DE CADA REGIÓN Y EN ARMONÍA CON EL AMBIENTE.  
 LÍNEAS DE ACCIÓN: 01-IMPULSAR LA URBANIZACIÓN DE LOS CENTROS RURALES DE POBLACIÓN CON POTENCIALES PRODUCTIVOS QUE IMPULSEN LA COMPETITIVIDAD Y EL DESARROLLO SUSTENTABLE.  
 UE: 001-OFICINA DEL SECRETARIO DE INFRAESTRUCTURAS Y COMUNICACIONES

MATRIZ DE INDICADORES PARA RESULTADOS:


COMPONENTE: 250-OBRA DE URBANIZACIÓN REALIZADA  
 ACTIVIDAD: 1817-CONSTRUIR OBRA DE URBANIZACIÓN

ESTRUCTURA PROGRAMÁTICA								
PROGRAMA		SUBPROGRAMA		PROYECTO		OBRA/ACTIVIDAD		
122-MEJORAMIENTO URBANO DE LOS CENTROS DE POBLACIÓN		02-REALIZACIÓN DE OBRAS DE URBANIZACIÓN		074-CONSTRUCCION DE PAVIMENTO CON CONCRETO HIDRAULICO DE LA CALLE AQUÍLES SERDÁN EN LA LOCALIDAD DE MATIAS ROMERO AVENDAÑO, MUNICIPIO DE MATIAS ROMERO AVENDAÑO		001-CONSTRUCCION DE PAVIMENTO CON CONCRETO HIDRAULICO DE LA CALLE AQUÍLES SERDÁN EN LA LOCALIDAD DE MATIAS ROMERO AVENDAÑO, MUNICIPIO DE MATIAS ROMERO AVENDAÑO		
POBLACIÓN O ÁREA DE ENFOQUE POTENCIAL	ATRIBUTO DE LA POBLACIÓN O ÁREA DE ENFOQUE:	CENTRO DE POBLACIÓN EN EL ESTADO DE OAXACA		HOMBRES:	0	MUJERES:	0	
				TOTAL:			11283	
PRESUPUESTO ANUAL								
Aprobado	Ampliación	Reducción	Modificado	EJERCIDO T1	EJERCIDO T2	EJERCIDO T3	EJERCIDO T4	
0.00	2,006,261.92	550.00	2,005,711.92	0.00	0.00	0.00	0.00	
				TOTAL EJERCIDO AL TRIMESTRE VIGENTE				0.00
PRESUPUESTO TRIMESTRAL DE LA ACTIVIDAD								
Aprobado		Modificado		Comprometido		Devengado		
0.00		2,005,711.92		2,005,711.92		0.00		
				Ejercido		% de Ejercido Vs. Modificado		
				0.00		0.00		
DATOS DEL INDICADOR								
Nombre : PORCENTAJE DE METROS CUADRADOS DE CALLES PAVIMENTADAS				Número de Indicador : 2362				
Definición : MIDE EL PORCENTAJE DE METROS CUADRADOS DE CALLES PAVIMENTADAS RESPECTO AL PROGRAMADO								
Método de Cálculo : (METROS CUADRADOS DE CALLES PAVIMENTADAS/METROS CUADRADOS DE CALLES PROGRAMADAS A PAVIMENTAR CONTEMPLADAS EN EL BANCO DE PROYECTOS DE INVERSIÓN)*100								
Tipo		Dimensión		Frecuencia de Medición		Forma de cálculo del Indicador		
GESTIÓN		EFICACIA		TRIMESTRAL		PORCENTAJE		
						Tipo de Valor		
						FLUJO		
						Sentido Esperado		
						ASCENDENTE		
MEDIOS DE VERIFICACIÓN / FUENTE INFORMACIÓN				SUPUESTO				
INFORME MENSUAL DE AVANCE FÍSICO FINANCIERO (MAFF) INTEGRADO POR EL DEPARTAMENTO DE SEGUIMIENTO INFORMÁTICO DE OBRAS, DISPONIBLE EN LA SUBSECRETARÍA DE PLANEACIÓN Y PROGRAMACIÓN DE OBRA. (ACTUALIZACIÓN MENSUAL).				SE CUENTA CON DISPONIBILIDAD DE RECURSOS DE FONDOS FEDERALES Y ESTATALES PARA EL FINANCIAMIENTO DE LAS OBRAS O ACCIONES Y LAS CONDICIONES LABORALES Y ECONÓMICAS SON FAVORABLES.				
DATOS DE LA META								
Definición de la variable Meta: 1 - METROS CUADRADOS DE CALLES PAVIMENTADAS								
Unidad de medida: 15 - METRO CUADRADO								
LÍNEA BASE				VALOR PROGRAMADO ANUAL				
AÑO	2020		VALOR	0.00	AÑO	2023		
						VALOR	1,200.00	
AVANCE TRIMESTRAL OBRA/ACTIVIDAD								
METAS	1er.TRIMESTRE	2o.TRIMESTRE	3er.TRIMESTRE	4o.TRIMESTRE	CUMPLIMIENTO DE METAS			
PROGRAMACIÓN INICIAL	0.00	400.00	600.00	200.00	T1+T2+T3+T4			
PROGRAMACIÓN ACTUALIZADA	0.00	400.00	600.00	200.00	T1+T2+T3+T4			
METAS ALCANZADAS	0.00	0.00	0.00	0.00	T1+T2+T3+T4			
PORCENTAJE ALCANZADO TRIMESTRAL	0.00	0.00	0.00	0.00	PORCENTAJE ALCANZADO ANUAL			

PORCENTAJE DE CUMPLIMIENTO ALCANZADO EN EL TRIMESTRE: 0.00 %

  
 JEFE ADMINISTRATIVO  
 RAÚL ALFONSO GUZMÁN SAAVEDRA  
 DIRECTOR ADMINISTRATIVO



  
 CON FUNDAMENTO EN EL APARTADO PRIMERO DEL ACUERDO DELEGATORIO DEL PERIÓDICO OFICIAL DEL ESTADO DE OAXACA EN TOMO CV DEL 10 DE MARZO DE 2018.  
 LIC. FLORENTINO RAMÓN GÁMEZ ESTEVEZ  
 TITULAR DE LA DEPENDENCIA ENTIDAD  
 NETZAHUALCÓYOTL SALVATIERRA LÓPEZ  
 SECRETARIO

# REPORTE DE AVANCE DE GESTIÓN

## UR 106 - SECRETARÍA DE INFRAESTRUCTURAS Y COMUNICACIONES

### CUARTO TRIMESTRE 2023



UE: 001-OFCINA DEL SECRETARIO DE INFRAESTRUCTURAS Y COMUNICACIONES

ESTRUCTURA PROGRAMÁTICA									
PROGRAMA		SUBPROGRAMA		PROYECTO		OBRA/ACTIVIDAD			
122-MEJORAMIENTO URBANO DE LOS CENTROS DE POBLACIÓN		02-REALIZACIÓN DE OBRAS DE URBANIZACIÓN		075-CONSTRUCCION DE PAVIMENTO CON CONCRETO HIDRAULICO DE LA AVENIDA LAZARO CÁRDENAS, EN LA LOCALIDAD DE SANTIAGO EL JAZMIN, MUNICIPIO DE SANTOS REYES YUCUNÁ		001-CONSTRUCCION DE PAVIMENTO CON CONCRETO HIDRAULICO DE LA AVENIDA LAZARO CÁRDENAS, EN LA LOCALIDAD DE SANTIAGO EL JAZMIN, MUNICIPIO DE SANTOS REYES YUCUNÁ			
POBLACIÓN O ÁREA DE ENFOQUE POTENCIAL	ATRIBUTO DE LA POBLACIÓN O ÁREA DE ENFOQUE:	CENTRO DE POBLACIÓN EN EL ESTADO DE OAXACA		HOMBRES:	0	MUJERES:	0	TOTAL:	11283
PRESUPUESTO ANUAL									
Aprobado	Ampliación	Reducción	Modificado	EJERCIDO T1		EJERCIDO T2		EJERCIDO T3	
0.00	999,999.97	68.71	999,931.26	0.00		0.00		0.00	
				TOTAL EJERCIDO AL TRIMESTRE VIGENTE				999,931.26	
PRESUPUESTO TRIMESTRAL DE LA ACTIVIDAD									
Aprobado		Modificado		Comprometido		Devengado		Ejercido	
0.00		999,931.26		688,666.77		999,931.26		999,931.26	
% de Ejercido Vs. Modificado									
100.00									
DATOS DEL INDICADOR									
Nombre : PORCENTAJE DE METROS CUADRADOS DE CALLES PAVIMENTADAS				Número de Indicador :		2362			
Definición : MIDE EL PORCENTAJE DE METROS CUADRADOS DE CALLES PAVIMENTADAS RESPECTO AL PROGRAMADO									
Método de Cálculo : (METROS CUADRADOS DE CALLES PAVIMENTADAS/METROS CUADRADOS DE CALLES PROGRAMADAS A PAVIMENTAR CONTEMPLADAS EN EL BANCO DE PROYECTOS DE INVERSIÓN )*100									
Tipo		Dimensión		Frecuencia de Medición		Forma de cálculo del Indicador		Tipo de Valor	
GESTIÓN		EFICACIA		TRIMESTRAL		PORCENTAJE		FLUJO	
Sentido Esperado									
ASCENDENTE									
MEDIOS DE VERIFICACIÓN / FUENTE INFORMACIÓN									
INFORME MENSUAL DE AVANCE FÍSICO FINANCIERO (IMAFF) INTEGRADO POR EL DEPARTAMENTO DE SEGUIMIENTO INFORMÁTICO DE OBRAS, DISPONIBLE EN LA SUBSECRETARÍA DE PLANEACIÓN Y PROGRAMACIÓN DE OBRA. (ACTUALIZACIÓN MENSUAL).					SE CUENTA CON DISPONIBILIDAD DE RECURSOS DE FONDOS FEDERALES Y ESTATALES PARA EL FINANCIAMIENTO DE LAS OBRAS O ACCIONES Y LAS CONDICIONES LABORALES Y ECONÓMICAS SON FAVORABLES.				
DATOS DE LA META									
Definición de la variable Meta: 1 - METROS CUADRADOS DE CALLES PAVIMENTADAS									
Unidad de medida: 15 - METRO CUADRADO									
LÍNEA BASE					VALOR PROGRAMADO ANUAL				
AÑO		2020		VALOR		0.00		AÑO	
2023								VALOR	
								600.00	
AVANCE TRIMESTRAL OBRA/ACTIVIDAD									
METAS		1er.TRIMESTRE		2o.TRIMESTRE		3er.TRIMESTRE		4o.TRIMESTRE	
PROGRAMACIÓN INICIAL		0.00		100.00		300.00		200.00	
PROGRAMACIÓN ACTUALIZADA		0.00		100.00		300.00		200.00	
METAS ALCANZADAS		0.00		0.00		0.00		180.00	
PORCENTAJE ALCANZADO TRIMESTRAL		0.00		0.00		0.00		90.00	
								T1+T2+T3+T4	
								600.00	
								T1+T2+T3+T4	
								600.00	
								T1+T2+T3+T4	
								180.00	
								PORCENTAJE ALCANZADO ANUAL	
								30.00	

PORCENTAJE DE CUMPLIMIENTO ALCANZADO EN EL TRIMESTRE: 90.00 %

  
 JEFE ADMINISTRATIVO  
 RAÚL ALFONSO GUZMÁN SAAVEDRA  
 DIRECTOR ADMINISTRATIVO



CON FUNDAMENTO EN EL APARTADO PRIMERO DEL ACUERDO OBLIGATORIO DEL PERIÓDICO OFICIAL DEL ESTADO DE OAXACA DEL 10 DE MARZO DE 2023  
 LIC. FLORENTINO FABIÁN RAMÍREZ ESTEVEZ  
 TITULAR DE LA DEPENDENCIA/ENTIDAD  
 NETZAHUALCÓYOTL SALVATIERRA LÓPEZ  
 SECRETARIO

# REPORTE DE AVANCE DE GESTIÓN

## UR 106 - SECRETARÍA DE INFRAESTRUCTURAS Y COMUNICACIONES

### CUARTO TRIMESTRE 2023



UE: 001-OFICINA DEL SECRETARIO DE INFRAESTRUCTURAS Y COMUNICACIONES

ESTRUCTURA PROGRAMÁTICA							
PROGRAMA		SUBPROGRAMA		PROYECTO		OBRA/ACTIVIDAD	
122-MEJORAMIENTO URBANO DE LOS CENTROS DE POBLACIÓN		02-REALIZACIÓN DE OBRAS DE URBANIZACIÓN		076-AMPLIACION DE LA RED DE DISTRIBUCIÓN DE ENERGÍA ELÉCTRICA EN VARIAS CALLES, EN LA LOCALIDAD DE SANTIAGO TILANTONGO, EN EL MUNICIPIO DE SANTIAGO TILANTONGO		001-AMPLIACION DE LA RED DE DISTRIBUCIÓN DE ENERGÍA ELÉCTRICA EN VARIAS CALLES, EN LA LOCALIDAD DE SANTIAGO TILANTONGO, EN EL MUNICIPIO DE SANTIAGO TILANTONGO	
POBLACIÓN O ÁREA DE ENFOQUE POTENCIAL	ATRIBUTO DE LA POBLACIÓN O ÁREA DE ENFOQUE:	CENTRO DE POBLACIÓN EN EL ESTADO DE OAXACA	HOMBRES:	0	MUJERES:	0	TOTAL: 11283
PRESUPUESTO ANUAL							
Aprobado	Ampliación	Reducción	Modificado	EJERCIDO T1	EJERCIDO T2	EJERCIDO T3	EJERCIDO T4
0.00	1,884,423.27	113.88	1,884,309.39	0.00	0.00	0.00	1,683,330.22
TOTAL EJERCIDO AL TRIMESTRE VIGENTE							1,683,330.22
PRESUPUESTO TRIMESTRAL DE LA ACTIVIDAD							
Aprobado		Modificado		Comprometido	Devengado	Ejercido	% de Ejercido Vs. Modificado
0.00		1,884,309.39		0.00	1,683,330.22	1,683,330.22	89.33
DATOS DEL INDICADOR							
Nombre : PORCENTAJE DE KILÓMETROS DE REDES DE DISTRIBUCIÓN DE ENERGÍA ELÉCTRICA AMPLIADAS				Número de indicador : 2738			
Definición : MIDE EL PORCENTAJE DE KILÓMETROS DE REDES DE DISTRIBUCIÓN DE ENERGÍA ELÉCTRICA AMPLIADAS RESPECTO A LAS CONTEMPLADAS A AMPLIAR							
Método de Cálculo : (KILÓMETROS DE REDES DE DISTRIBUCIÓN DE ENERGÍA ELÉCTRICA AMPLIADAS/KILÓMETROS DE REDES DE DISTRIBUCIÓN DE ENERGÍA ELÉCTRICA A AMPLIAR CONTEMPLADAS EN EL BANCO DE PROYECTOS DE INVERSIÓN)*100							
Tipo	Dimensión	Frecuencia de Medición	Forma de cálculo del Indicador	Tipo de Valor	Sentido Esperado		
GESTIÓN	EFICACIA	TRIMESTRAL	PORCENTAJE	FLUJO	ASCENDENTE		
MEDIOS DE VERIFICACIÓN / FUENTE INFORMACIÓN							
INFORME MENSUAL DE AVANCE FÍSICO FINANCIERO (IMAFF) INTEGRADO POR EL DEPARTAMENTO DE SEGUIMIENTO INFORMÁTICO DE OBRAS, DISPONIBLE EN LA SUBSECRETARÍA DE PLANEACIÓN Y PROGRAMACIÓN DE OBRA. (ACTUALIZACIÓN MENSUAL).				SE CUENTA CON DISPONIBILIDAD DE RECURSOS DE FONDOS FEDERALES Y ESTATALES PARA EL FINANCIAMIENTO DE LAS OBRAS O ACCIONES Y LAS CONDICIONES LABORALES Y ECONÓMICAS SON FAVORABLES.			
DATOS DE LA META							
Definición de la variable Meta: 1 - KILÓMETROS DE REDES DE DISTRIBUCIÓN DE ENERGÍA ELÉCTRICA AMPLIADAS							
Unidad de medida: 4 - KILÓMETRO							
LÍNEA BASE				VALOR PROGRAMADO ANUAL			
AÑO	2020	VALOR	75,791.00	AÑO	2023	VALOR	1.17
AVANCE TRIMESTRAL OBRA/ACTIVIDAD							
METAS	1er.TRIMESTRE	2o.TRIMESTRE	3er.TRIMESTRE	4o.TRIMESTRE	CUMPLIMIENTO DE METAS		
PROGRAMACIÓN INICIAL	0.00	0.00	0.59	0.59	T1+T2+T3+T4	1.17	
PROGRAMACIÓN ACTUALIZADA	0.00	0.00	0.59	0.59	T1+T2+T3+T4	1.17	
METAS ALCANZADAS	0.00	0.00	0.00	0.73	T1+T2+T3+T4	0.73	
PORCENTAJE ALCANZADO TRIMESTRAL	0.00	0.00	0.00	124.57	PORCENTAJE ALCANZADO ANUAL	62.34	

PORCENTAJE DE CUMPLIMIENTO ALCANZADO EN EL TRIMESTRE: 124.57 %

  
JEFE ADMINISTRATIVO  
RAÚL ALFONSO GUZMÁN SAAVEDRA  
DIRECTOR ADMINISTRATIVO



CON FUNDAMENTO EN EL APARTADO PRIMERO DEL ACUERDO DELEGATORIO DEL PERIÓDICO OFICIAL DEL ESTADO DE OAXACA EN TONOMO DEL 4 DE MARZO DE 2022  
LIC. FLORENTINO RAMÍREZ CORTÉZ  
TITULAR DE LA DEPENDENCIA ENTIDAD  
NETZAHUALCÓYOTL SALVATIERRA LÓPEZ  
SECRETARIO



# REPORTE DE AVANCE DE GESTIÓN

## UR 106 - SECRETARÍA DE INFRAESTRUCTURAS Y COMUNICACIONES

### CUARTO TRIMESTRE 2023



UE: 001-OFCINA DEL SECRETARIO DE INFRAESTRUCTURAS Y COMUNICACIONES

PROGRAMA		SUBPROGRAMA		PROYECTO		OBRA/ACTIVIDAD		
122-MEJORAMIENTO URBANO DE LOS CENTROS DE POBLACIÓN		02-REALIZACIÓN DE OBRAS DE URBANIZACIÓN		077-CONSTRUCCIÓN DE PAVIMENTO DE CONCRETO HIDRAULICO EN LA CALLE PRINCIPAL DEL KM 0+440.00 AL KM 0+800.00 DE LA LOCALIDAD EL RASTROJO, MUNICIPIO DE SANTIAGO JUXTLAHUACA		001-CONSTRUCCIÓN DE PAVIMENTO DE CONCRETO HIDRAULICO EN LA CALLE PRINCIPAL DEL KM 0+440.00 AL KM 0+800.00 DE LA LOCALIDAD EL RASTROJO, MUNICIPIO DE SANTIAGO JUXTLAHUACA		
POBLACIÓN O ÁREA DE ENFOQUE POTENCIAL	ATRIBUTO DE LA POBLACIÓN O ÁREA DE ENFOQUE:	CENTRO DE POBLACIÓN EN EL ESTADO DE OAXACA		HOMBRES:	0	MUJERES:	0	
				TOTAL:			11283	
PRESUPUESTO ANUAL								
Aprobado	Ampliación	Reducción	Modificado	EJERCIDO T1	EJERCIDO T2	EJERCIDO T3	EJERCIDO T4	
0.00	4,999,214.00	4,999,214.00	0.00	0.00	0.00	0.00	0.00	
				TOTAL EJERCIDO AL TRIMESTRE VIGENTE				0.00
PRESUPUESTO TRIMESTRAL DE LA ACTIVIDAD								
Aprobado	Modificado	Comprometido	Devengado	Ejercido	% de Ejercido Vs. Modificado			
0.00	0.00	0.00	0.00	0.00	0.00			
DATOS DEL INDICADOR								
Nombre :	PORCENTAJE DE METROS CUADRADOS DE CALLES PAVIMENTADAS			Número de Indicador :	2362			
Definición :	MIDE EL PORCENTAJE DE METROS CUADRADOS DE CALLES PAVIMENTADAS RESPECTO AL PROGRAMADO							
Método de Cálculo :	(METROS CUADRADOS DE CALLES PAVIMENTADAS/METROS CUADRADOS DE CALLES PROGRAMADAS A PAVIMENTAR CONTEMPLADAS EN EL BANCO DE PROYECTOS DE INVERSIÓN)*100							
Tipo	Dimensión	Frecuencia de Medición	Forma de cálculo del Indicador	Tipo de Valor	Sentido Esperado			
GESTIÓN	EFICACIA	TRIMESTRAL	PORCENTAJE	FLUJO	ASCENDENTE			
MEDIOS DE VERIFICACIÓN / FUENTE INFORMACIÓN				SUPUESTO				
INFORME MENSUAL DE AVANCE FISICO FINANCIERO (IMAFF) INTEGRADO POR EL DEPARTAMENTO DE SEGUIMIENTO INFORMATICO DE OBRAS, DISPONIBLE EN LA SUBSECRETARÍA DE PLANEACIÓN Y PROGRAMACIÓN DE OBRA. (ACTUALIZACIÓN MENSUAL).				SE CUENTA CON DISPONIBILIDAD DE RECURSOS DE FONDOS FEDERALES Y ESTATALES PARA EL FINANCIAMIENTO DE LAS OBRAS O ACCIONES Y LAS CONDICIONES LABORALES Y ECONÓMICAS SON FAVORABLES.				
DATOS DE LA META								
Definición de la variable Meta:	1 - METROS CUADRADOS DE CALLES PAVIMENTADAS							
Unidad de medida:	15 - METRO CUADRADO							
LÍNEA BASE				VALOR PROGRAMADO ANUAL				
AÑO	2020	VALOR	0.00	AÑO	2023	VALOR	2,210.54	
AVANCE TRIMESTRAL OBRA/ACTIVIDAD								
METAS	1er.TRIMESTRE	2o.TRIMESTRE	3er.TRIMESTRE	4o.TRIMESTRE	CUMPLIMIENTO DE METAS			
PROGRAMACIÓN INICIAL	0.00	0.00	1,105.26	1,105.26	T1+T2+T3+T4	2,210.54		
PROGRAMACIÓN ACTUALIZADA	0.00	0.00	1,105.26	1,105.26	T1+T2+T3+T4	2,210.54		
METAS ALCANZADAS	0.00	0.00	0.00	0.00	T1+T2+T3+T4	0.00		
PORCENTAJE ALCANZADO TRIMESTRAL	0.00	0.00	0.00	0.00	PORCENTAJE ALCANZADO ANUAL	0.00		

PORCENTAJE DE CUMPLIMIENTO ALCANZADO EN EL TRIMESTRE: 0.00 %

  
 JEFE ADMINISTRATIVO  
 RAÚL ALFONSO GUZMÁN SAAVEDRA  
 DIRECTOR ADMINISTRATIVO



CON FUNDAMENTO EN EL APARTADO PRIMERO DEL ACUERDO DELEGATORIO DEL PERIÓDICO OFICIAL DEL ESTADO DE OAXACA EN TOMO CV DEL 4 DE MARZO DE 2023  
 LIC. FLORENTINO FERRER AMÁRIZ ESTEVEZ  
 TITULAR DE LA DEPENDENCIA/ENTIDAD  
 NETZAHUALCÓYOTL SALVATIERRA LÓPEZ  
 SECRETARIO

# REPORTE DE AVANCE DE GESTIÓN

## UR 106 - SECRETARÍA DE INFRAESTRUCTURAS Y COMUNICACIONES

### CUARTO TRIMESTRE 2023



UE: 001-OFICINA DEL SECRETARIO DE INFRAESTRUCTURAS Y COMUNICACIONES

PROGRAMA		SUBPROGRAMA		PROYECTO		OBRA/ACTIVIDAD	
122-MEJORAMIENTO URBANO DE LOS CENTROS DE POBLACIÓN		02-REALIZACIÓN DE OBRAS DE URBANIZACIÓN		078-AMPLIACIÓN DE LA RED DE DISTRIBUCIÓN DE ENERGÍA ELÉCTRICA EN VARIAS CALLES DE LA COLONIA JOSÉ LÓPEZ PORTILLO EN LA LOCALIDAD SANTO DOMINGO TEHUANTEPEC MUNICIPIO SANTO DOMINGO TEHUANTEPEC		001-AMPLIACION DE LA RED DE DISTRIBUCIÓN DE ENERGÍA ELÉCTRICA EN VARIAS CALLES DE LA COLONIA JOSÉ LÓPEZ PORTILLO EN LA LOCALIDAD SANTO DOMINGO TEHUANTEPEC MUNICIPIO SANTO DOMINGO TEHUANTEPEC	
POBLACIÓN O ÁREA DE ENFOQUE POTENCIAL	ATRIBUTO DE LA POBLACIÓN O ÁREA DE ENFOQUE:	CENTRO DE POBLACIÓN EN EL ESTADO DE OAXACA	HOMBRES:	0	MUJERES:	0	TOTAL: 11283
PRESUPUESTO ANUAL							
Aprobado	Ampliación	Reducción	Modificado	EJERCIDO T1	EJERCIDO T2	EJERCIDO T3	EJERCIDO T4
0.00	880,000.00	1,257.72	878,742.28	0.00	0.00	0.00	0.00
				TOTAL EJERCIDO AL TRIMESTRE VIGENTE 0.00			
PRESUPUESTO TRIMESTRAL DE LA ACTIVIDAD							
Aprobado		Modificado		Comprometido		Devengado	
0.00		878,742.28		0.00		0.00	
				Ejercido		% de Ejercido Vs. Modificado	
				0.00		0.00	
DATOS DEL INDICADOR							
Nombre : PORCENTAJE DE KILÓMETROS DE REDES DE DISTRIBUCIÓN DE ENERGÍA ELÉCTRICA AMPLIADAS				Número de indicador : 2738			
Definición : MIDE EL PORCENTAJE DE KILÓMETROS DE REDES DE DISTRIBUCIÓN DE ENERGÍA ELÉCTRICA AMPLIADAS RESPECTO A LAS CONTEMPLADAS A AMPLIAR							
Método de Cálculo : (KILÓMETROS DE REDES DE DISTRIBUCIÓN DE ENERGÍA ELÉCTRICA AMPLIADAS/KILÓMETROS DE REDES DE DISTRIBUCIÓN DE ENERGÍA ELÉCTRICA A AMPLIAR CONTEMPLADAS EN EL BANCO DE PROYECTOS DE INVERSIÓN)*100							
Tipo	Dimensión		Frecuencia de Medición		Forma de cálculo del Indicador		Tipo de Valor
GESTIÓN	EFICACIA		TRIMESTRAL		PORCENTAJE		FLUJO
MEDIOS DE VERIFICACIÓN / FUENTE INFORMACIÓN				SUPUESTO			
INFORME MENSUAL DE AVANCE FÍSICO FINANCIERO (IMAFF) INTEGRADO POR EL DEPARTAMENTO DE SEGUIMIENTO INFORMATICO DE OBRAS, DISPONIBLE EN LA SUBSECRETARÍA DE PLANEACIÓN Y PROGRAMACIÓN DE OBRA. (ACTUALIZACIÓN MENSUAL).				SE CUENTA CON DISPONIBILIDAD DE RECURSOS DE FONDOS FEDERALES Y ESTATALES PARA EL FINANCIAMIENTO DE LAS OBRAS O ACCIONES Y LAS CONDICIONES LABORALES Y ECONÓMICAS SON FAVORABLES.			
DATOS DE LA META							
Definición de la variable Meta: 1 - KILÓMETROS DE REDES DE DISTRIBUCIÓN DE ENERGÍA ELÉCTRICA AMPLIADAS							
Unidad de medida: 4 - KILÓMETRO							
LÍNEA BASE				VALOR PROGRAMADO ANUAL			
AÑO	2020		VALOR	75,791.00		AÑO	2023
				VALOR			
				0.53			
AVANCE TRIMESTRAL OBRA/ACTIVIDAD							
METAS	1er.TRIMESTRE	2o.TRIMESTRE	3er.TRIMESTRE	4o.TRIMESTRE	CUMPLIMIENTO DE METAS		
PROGRAMACIÓN INICIAL	0.00	0.00	0.26	0.27	T1+T2+T3+T4		0.53
PROGRAMACIÓN ACTUALIZADA	0.00	0.00	0.26	0.27	T1+T2+T3+T4		0.53
METAS ALCANZADAS	0.00	0.00	0.00	0.00	T1+T2+T3+T4		0.00
PORCENTAJE ALCANZADO TRIMESTRAL	0.00	0.00	0.00	0.00	PORCENTAJE ALCANZADO ANUAL		0.00

PORCENTAJE DE CUMPLIMIENTO ALCANZADO EN EL TRIMESTRE: 0.00 %

  
JEFE ADMINISTRATIVO  
RAÚL ALFONSO GUZMÁN SAAVEDRA  
DIRECTOR ADMINISTRATIVO



CON FUNDAMENTO EN EL APARTADO PRIMERO DEL ACUERDO DELEGATORIO DEL PERIÓDICO OFICIAL DEL ESTADO DE OAXACA EN TOMO CV DE LA SEMANA DE MAYO DE 2023  
LIC. FLORENTINO GUÍA RAMÍREZ ESTEVEZ  
TITULAR DE LA DEPENDENCIA/ENTIDAD  
NETZAHUALCÓYOTL SALVARESPA LÓPEZ  
SECRETARIO

# REPORTE DE AVANCE DE GESTIÓN

## UR 106 - SECRETARÍA DE INFRAESTRUCTURAS Y COMUNICACIONES

### CUARTO TRIMESTRE 2023



Gobierno del Estado

UE: 001-OFICINA DEL SECRETARIO DE INFRAESTRUCTURAS Y COMUNICACIONES

PROGRAMA		SUBPROGRAMA		PROYECTO		OBRA/ACTIVIDAD				
122-MEJORAMIENTO URBANO DE LOS CENTROS DE POBLACIÓN		02-REALIZACIÓN DE OBRAS DE URBANIZACIÓN		079-AMPLIACIÓN DE LA RED DE DISTRIBUCIÓN DE ENERGÍA ELÉCTRICA EN VARIAS CALLES DE LA COLONIA 4TA. SECCIÓN DE SANTA CRUZ DE LA LOCALIDAD SANTO DOMINGO TEHUANTEPEC MUNICIPIO SANTO DOMINGO TEHUANTEPEC		001-AMPLIACIÓN DE LA RED DE DISTRIBUCIÓN DE ENERGÍA ELÉCTRICA EN VARIAS CALLES DE LA COLONIA 4TA. SECCIÓN DE SANTA CRUZ DE LA LOCALIDAD SANTO DOMINGO TEHUANTEPEC MUNICIPIO SANTO DOMINGO TEHUANTEPEC				
POBLACIÓN O ÁREA DE ENFOQUE POTENCIAL	ATRIBUTO DE LA POBLACIÓN O ÁREA DE ENFOQUE:	CENTRO DE POBLACIÓN EN EL ESTADO DE OAXACA		HOMBRES:	0	MUJERES:	0	TOTAL:	11283	
PRESUPUESTO ANUAL										
Aprobado		Ampliación		EJERCIDO T1		EJERCIDO T2		EJERCIDO T3		
0.00		1,280,000.00		0.00		0.00		0.00		
Reducción		Modificado		TOTAL EJERCIDO AL TRIMESTRE VIGENTE						
1,002.87		1,278,997.13		0.00						
PRESUPUESTO TRIMESTRAL DE LA ACTIVIDAD										
Aprobado		Modificado		Comprometido		Devengado		Ejercido		
0.00		1,278,997.13		0.00		0.00		0.00		
%		%		%		%		%		
0.00		100.00		0.00		0.00		0.00		
DATOS DEL INDICADOR										
Nombre :				PORCENTAJE DE KILÓMETROS DE REDES DE DISTRIBUCIÓN DE ENERGÍA ELÉCTRICA AMPLIADAS		Número de indicador :		2738		
Definición :				MIDE EL PORCENTAJE DE KILÓMETROS DE REDES DE DISTRIBUCIÓN DE ENERGÍA ELÉCTRICA AMPLIADAS RESPECTO A LAS CONTEMPLADAS A AMPLIAR						
Método de Cálculo :				(KILÓMETROS DE REDES DE DISTRIBUCIÓN DE ENERGÍA ELÉCTRICA AMPLIADAS/KILÓMETROS DE REDES DE DISTRIBUCIÓN DE ENERGÍA ELÉCTRICA A AMPLIAR CONTEMPLADAS EN EL BANCO DE PROYECTOS DE INVERSIÓN)*100						
Tipo		Dimensión		Frecuencia de Medición		Forma de cálculo del indicador		Tipo de Valor		
GESTIÓN		EFICACIA		TRIMESTRAL		PORCENTAJE		FLUJO		
								Sentido Esperado		
								ASCENDENTE		
MEDIOS DE VERIFICACIÓN / FUENTE INFORMACIÓN										
INFORME MENSUAL DE AVANCE FÍSICO FINANCIERO (IMAFF) INTEGRADO POR EL DEPARTAMENTO DE SEGUIMIENTO INFORMÁTICO DE OBRAS, DISPONIBLE EN LA SUBSECRETARÍA DE PLANEACIÓN Y PROGRAMACIÓN DE OBRA. (ACTUALIZACIÓN MENSUAL).					SE CUENTA CON DISPONIBILIDAD DE RECURSOS DE FONDOS FEDERALES Y ESTATALES PARA EL FINANCIAMIENTO DE LAS OBRAS O ACCIONES Y LAS CONDICIONES LABORALES Y ECONÓMICAS SON FAVORABLES.					
DATOS DE LA META										
Definición de la variable Meta :				1 - KILÓMETROS DE REDES DE DISTRIBUCIÓN DE ENERGÍA ELÉCTRICA AMPLIADAS						
Unidad de medida :				4 - KILÓMETRO						
LÍNEA BASE					VALOR PROGRAMADO ANUAL					
AÑO		2020		VALOR		75,791.00		AÑO		
								2023		
								VALOR		
								0.86		
AVANCE TRIMESTRAL OBRA/ACTIVIDAD										
METAS	1er.TRIMESTRE		2o.TRIMESTRE		3er.TRIMESTRE		4o.TRIMESTRE		CUMPLIMIENTO DE METAS	
PROGRAMACIÓN INICIAL	0.00	0.00	0.00	0.43	0.43	0.43	0.43	0.43	T1+T2+T3+T4	0.86
PROGRAMACIÓN ACTUALIZADA	0.00	0.00	0.00	0.43	0.43	0.43	0.43	0.43	T1+T2+T3+T4	0.86
METAS ALCANZADAS	0.00	0.00	0.00	0.00	0.00	0.00	0.00	0.00	T1+T2+T3+T4	0.00
PORCENTAJE ALCANZADO TRIMESTRAL	0.00	0.00	0.00	0.00	0.00	0.00	0.00	0.00	PORCENTAJE ALCANZADO ANUAL	0.00

PORCENTAJE DE CUMPLIMIENTO ALCANZADO EN EL TRIMESTRE: 0.00 %

  
JEFE ADMINISTRATIVO  
RAÚL ALFONSO GUZMÁN SAAVEDRA  
DIRECTOR ADMINISTRATIVO



CON FUNDAMENTO EN EL APARTADO PRIMERO DEL ACUERDO DELEGATORIO DEL SERVICIO PÚBLICO DEL ESTADO DE OAXACA ENTREGADO POR EL GOBIERNO DEL ESTADO DE OAXACA EN EL MES DE ABRIL DEL AÑO 2022.  
ING. NETZAHUALCÓYOTL SALVATIERRA LÓPEZ  
TITULAR DE LA DEPENDENCIA ENTIDAD  
NETZAHUALCÓYOTL SALVATIERRA LÓPEZ  
SECRETARIO

# REPORTE DE AVANCE DE GESTIÓN

## UR 106 - SECRETARÍA DE INFRAESTRUCTURAS Y COMUNICACIONES

### CUARTO TRIMESTRE 2023



UE: 001-OFICINA DEL SECRETARIO DE INFRAESTRUCTURAS Y COMUNICACIONES

PROGRAMA		SUBPROGRAMA		PROYECTO		OBRA/ACTIVIDAD	
122-MEJORAMIENTO URBANO DE LOS CENTROS DE POBLACIÓN		02-REALIZACIÓN DE OBRAS DE URBANIZACIÓN		080-CONSTRUCCION DE PAVIMENTO CON CONCRETO HIDRAULICO EN LA CALLE LIBERTAD, EN LA LOCALIDAD DE FORTINO J. PINACHO, MUNICIPIO DE SAN JOSE CHILTEPEC		001-CONSTRUCCION DE PAVIMENTO CON CONCRETO HIDRAULICO EN LA CALLE LIBERTAD, EN LA LOCALIDAD DE FORTINO J. PINACHO, MUNICIPIO DE SAN JOSE CHILTEPEC	
POBLACIÓN O ÁREA DE ENFOQUE POTENCIAL	ATRIBUTO DE LA POBLACIÓN O ÁREA DE ENFOQUE:	CENTRO DE POBLACIÓN EN EL ESTADO DE OAXACA		HOMBRES:	0	MUJERES:	0
				TOTAL:			11283
PRESUPUESTO ANUAL							
Aprobado	Ampliación	Reducción	Modificado	EJERCIDO T1	EJERCIDO T2	EJERCIDO T3	EJERCIDO T4
0.00	4,182,933.19	4,182,933.19	0.00	0.00	0.00	0.00	0.00
				TOTAL EJERCIDO AL TRIMESTRE VIGENTE			
				0.00			
PRESUPUESTO TRIMESTRAL DE LA ACTIVIDAD							
Aprobado		Modificado		Comprometido	Devengado	Ejercido	% de Ejercido Vs. Modificado
0.00		0.00		0.00	0.00	0.00	0.00
DATOS DEL INDICADOR							
Nombre: PORCENTAJE DE METROS CUADRADOS DE CALLES PAVIMENTADAS				Número de Indicador: 2362			
Definición: MIDE EL PORCENTAJE DE METROS CUADRADOS DE CALLES PAVIMENTADAS RESPECTO AL PROGRAMADO							
Método de Cálculo: (METROS CUADRADOS DE CALLES PAVIMENTADAS/METROS CUADRADOS DE CALLES PROGRAMADAS A PAVIMENTAR CONTEMPLADAS EN EL BANCO DE PROYECTOS DE INVERSIÓN)*100							
Tipo	Dimensión	Frecuencia de Medición	Forma de cálculo del Indicador	Tipo de Valor	Sentido Esperado		
GESTIÓN	EFICACIA	TRIMESTRAL	PORCENTAJE	FLUJO	ASCENDENTE		
MEDIOS DE VERIFICACIÓN / FUENTE INFORMACIÓN							
INFORME MENSUAL DE AVANCE FÍSICO FINANCIERO (IMAFF) INTEGRADO POR EL DEPARTAMENTO DE SEGUIMIENTO INFORMÁTICO DE OBRAS, DISPONIBLE EN LA SUBSECRETARÍA DE PLANEACIÓN Y PROGRAMACIÓN DE OBRA. (ACTUALIZACIÓN MENSUAL).				SE CUENTA CON DISPONIBILIDAD DE RECURSOS DE FONDOS FEDERALES Y ESTATALES PARA EL FINANCIAMIENTO DE LAS OBRAS O ACCIONES Y LAS CONDICIONES LABORALES Y ECONÓMICAS SON FAVORABLES.			
DATOS DE LA META							
Definición de la variable Meta: 1 - METROS CUADRADOS DE CALLES PAVIMENTADAS				VALOR PROGRAMADO ANUAL			
Unidad de medida: 15 - METRO CUADRADO				VALOR			
LÍNEA BASE				VALOR			
AÑO	2020	VALOR	0.00	AÑO	2023	VALOR	2,529.24
AVANCE TRIMESTRAL OBRA/ACTIVIDAD							
METAS	1er.TRIMESTRE	2o.TRIMESTRE	3er.TRIMESTRE	4o.TRIMESTRE	CUMPLIMIENTO DE METAS		
PROGRAMACIÓN INICIAL	0.00	0.00	1,264.62	1,264.62	T1+T2+T3+T4	2,529.24	
PROGRAMACIÓN ACTUALIZADA	0.00	0.00	1,264.62	1,264.62	T1+T2+T3+T4	2,529.24	
METAS ALCANZADAS	0.00	0.00	0.00	0.00	T1+T2+T3+T4	0.00	
PORCENTAJE ALCANZADO ANUAL TRIMESTRAL	0.00	0.00	0.00	0.00	PORCENTAJE ALCANZADO ANUAL	0.00	

PORCENTAJE DE CUMPLIMIENTO ALCANZADO EN EL TRIMESTRE: 0.00 %

  
JEFE ADMINISTRATIVO  
RAFAEL ALFONSO GUZMÁN SAAVEDRA  
DIRECTOR ADMINISTRATIVO



CON FUNDAMENTO EN EL APARTADO PRIMERO DEL ACUERDO DELEGATORIO DEL PERIÓDICO SEMANAL DEL ESTADO DE OAXACA EN TANTO QUE DELA...  
LIC. FLORENTINO RAMÍREZ ESTEVEZ  
TITULAR DE LA DEPENDENCIA/ENTIDAD  
NETZAHUALCÓYOTL SALVATIERRA LÓPEZ  
SECRETARIO

# REPORTE DE AVANCE DE GESTIÓN

## UR 106 - SECRETARÍA DE INFRAESTRUCTURAS Y COMUNICACIONES

### CUARTO TRIMESTRE 2023



Gobierno del Estado

ALINEACIÓN FED:

ESTRATEGIA:

LÍNEAS DE ACCIÓN:

UE:

01-IMPULSAR LA COMPETITIVIDAD ECONÓMICA TERRITORIAL DEL ESTADO, DE ACUERDO CON LA VOCACIÓN DE CADA REGIÓN Y EN ARMONÍA CON EL AMBIENTE.  
01-IMPULSAR LA URBANIZACIÓN DE LOS CENTROS RURALES DE POBLACIÓN CON POTENCIALES PRODUCTIVOS QUE IMPULSEN LA COMPETITIVIDAD Y EL DESARROLLO SUSTENTABLE.  
001-OFCINA DEL SECRETARIO DE INFRAESTRUCTURAS Y COMUNICACIONES

MATRIZ DE INDICADORES PARA RESULTADOS:

COMPONENTE: 250-OBRA DE URBANIZACIÓN REALIZADA  
ACTIVIDAD: 1816-REHABILITAR, MANTENER, MEJORAR OBRA DE URBANIZACIÓN

PROGRAMA		SUBPROGRAMA		PROYECTO		OBRA/ACTIVIDAD	
122-MEJORAMIENTO URBANO DE LOS CENTROS DE POBLACIÓN		02-REALIZACIÓN DE OBRAS DE URBANIZACIÓN		081-REHABILITACION DE PAVIMENTO CON CONCRETO HIDRAULICO DE LAS CALLES ANTONIO SALANUEVA Y 18 DE JULIO DE LA COLONIA GUELATAO, EN LA LOCALIDAD DE SANTA LUCIA DEL CAMINO, MUNICIPIO DE SANTA LUCIA DEL CAMINO		001-REHABILITACION DE PAVIMENTO CON CONCRETO HIDRAULICO DE LAS CALLES ANTONIO SALANUEVA Y 18 DE JULIO DE LA COLONIA GUELATAO, EN LA LOCALIDAD DE SANTA LUCIA DEL CAMINO, MUNICIPIO DE SANTA LUCIA DEL CAMINO	
POBLACIÓN O ÁREA DE ENFOQUE POTENCIAL		ATRIBUTO DE LA POBLACIÓN O ÁREA DE ENFOQUE:		CENTRO DE POBLACIÓN EN EL ESTADO DE OAXACA		HOMBRES:	0
						MUJERES:	0
						TOTAL:	11283
PRESUPUESTO ANUAL							
Aprobado		Ampliación		Reducción		Modificado	
0.00		3,566,646.48		4,695.91		3,561,950.57	
EJERCIDO T1		EJERCIDO T2		EJERCIDO T3		EJERCIDO T4	
0.00		0.00		0.00		0.00	
TOTAL EJERCIDO AL TRIMESTRE VIGENTE						0.00	
PRESUPUESTO TRIMESTRAL DE LA ACTIVIDAD							
Aprobado		Modificado		Comprometido		Devengado	
0.00		3,561,950.57		3,561,950.57		0.00	
Ejercido						% de Ejercido Vs. Modificado	
0.00						0.00	
DATOS DEL INDICADOR							
Nombre : PORCENTAJE DE METROS CUADRADOS DE CALLE REHABILITADA				Número de Indicador : 2360			
Definición : MIDE EL PORCENTAJE DE METROS CUADRADOS DE CALLE REHABILITADA RESPECTO AL PROGRAMADO							
Método de Cálculo : (METROS CUADRADOS DE CALLE REHABILITADA/METROS CUADRADOS DE CALLE A REHABILITAR PROGRAMADOS EN EL BANCO DE PROYECTOS DE INVERSIÓN)*100							
Tipo		Dimensión		Frecuencia de Medición		Forma de cálculo del indicador	
GESTIÓN		EFICACIA		TRIMESTRAL		PORCENTAJE	
Tipo de Valor		Sentido Esperado		FLUJO		ASCENDENTE	
SUPESTO							
MEDIOS DE VERIFICACIÓN / FUENTE INFORMACIÓN							
INFORME MENSUAL DE AVANCE FÍSICO FINANCIERO (IMAFF) INTEGRADO POR EL DEPARTAMENTO DE SEGUIMIENTO INFORMÁTICO DE OBRAS, DISPONIBLE EN LA SUBSECRETARÍA DE PLANEACIÓN Y PROGRAMACIÓN DE OBRA. (ACTUALIZACIÓN MENSUAL).				SE CUENTA CON DISPONIBILIDAD DE RECURSOS DE FONDOS FEDERALES Y ESTATALES PARA EL FINANCIAMIENTO DE LAS OBRAS O ACCIONES Y LAS CONDICIONES LABORALES Y ECONÓMICAS SON FAVORABLES.			
DATOS DE LA META							
Definición de la variable Meta:		1 - METROS CUADRADOS DE CALLE REHABILITADA					
Unidad de medida:		15 - METRO CUADRADO					
VALOR PROGRAMADO ANUAL							
LÍNEA BASE				AÑO 2023			
AÑO 2020		VALOR		7,458.79		VALOR	
						1,316.40	
AVANCE TRIMESTRAL OBRA/ACTIVIDAD							
METAS		1er.TRIMESTRE		2o.TRIMESTRE		3er.TRIMESTRE	
PROGRAMACIÓN INICIAL		0.00		0.00		658.20	
PROGRAMACIÓN ACTUALIZADA		0.00		0.00		658.20	
METAS ALCANZADAS		0.00		0.00		0.00	
PORCENTAJE ALCANZADO TRIMESTRAL		0.00		0.00		0.00	
						4o.TRIMESTRE	
						658.20	
						658.20	
						0.00	
						0.00	
						0.00	
						CUMPLIMIENTO DE METAS	
						T1+T2+T3+T4	
						1,316.40	
						T1+T2+T3+T4	
						0.00	
						T1+T2+T3+T4	
						PORCENTAJE ALCANZADO ANUAL	
						0.00	
						0.00	

PORCENTAJE DE CUMPLIMIENTO ALCANZADO EN EL TRIMESTRE: 0.00 %

JEFE ADMINISTRATIVO  
RAÚL ALFONSO GUZMÁN SAAVEDRA  
DIRECTOR ADMINISTRATIVO



CON FUNDAMENTO EN EL APARTADO PRIMERO DEL ACUERDO DELEGATORIO DEL PERIÓDICO OFICIAL DEL ESTADO DE OAXACA ENTONDO CV DEL 4 DE MARZO DE 2020  
LIC. FLORIBERTO GUILLERMO RAMÍREZ ESTEVEZ  
TITULAR DE LA DEPENDENCIA/ENTIDAD  
NETZAHUALCÓYOTL SALVA TIERRA LÓPEZ  
SECRETARIO

# REPORTE DE AVANCE DE GESTIÓN

## UR 106 - SECRETARÍA DE INFRAESTRUCTURAS Y COMUNICACIONES

### CUARTO TRIMESTRE 2023



ALINEACIÓN PED:

ESTRATEGIA:

LÍNEAS DE ACCIÓN:

UE:

01-IMPULSAR LA COMPETITIVIDAD ECONÓMICA TERRITORIAL DEL ESTADO, DE ACUERDO CON LA VOCACIÓN DE CADA REGIÓN Y EN ARMONÍA CON EL AMBIENTE.  
 01-IMPULSAR LA URBANIZACIÓN DE LOS CENTROS RURALES DE POBLACIÓN CON POTENCIALES PRODUCTIVOS QUE IMPULSEN LA COMPETITIVIDAD Y EL DESARROLLO SUSTENTABLE.  
 001-OFICINA DEL SECRETARIO DE INFRAESTRUCTURAS Y COMUNICACIONES

MATRIZ DE INDICADORES PARA RESULTADOS:

COMPONENTE: 250-OBRA DE URBANIZACIÓN REALIZADA  
 ACTIVIDAD: 1817-CONSTRUIR OBRA DE URBANIZACIÓN

PROGRAMA		SUBPROGRAMA		PROYECTO		OBRA/ACTIVIDAD	
122-MEJORAMIENTO URBANO DE LOS CENTROS DE POBLACIÓN		02-REALIZACIÓN DE OBRAS DE URBANIZACIÓN		082-AMPLIACIÓN DE LA RED DE DISTRIBUCIÓN DE ENERGÍA ELÉCTRICA EN VARIAS CALLES DE LA SEGUNDA Y TERCERA SECCION DEL BARRIO VIXHANA, EN LA LOCALIDAD DEL SANTO DOMINGO TEHUANTEPEC, MUNICIPIO DE SANTO DOMINGO TEHUANTEPEC		001-AMPLIACION DE LA RED DE DISTRIBUCION DE ENERGIA ELECTRICA EN VARIAS CALLES DE LA SEGUNDA Y TERCERA SECCION DEL BARRIO VIXHANA, EN LA LOCALIDAD DEL SANTO DOMINGO TEHUANTEPEC, MUNICIPIO DE SANTO DOMINGO TEHUANTEPEC	
POBLACIÓN O ÁREA DE ENFOQUE POTENCIAL	ATRIBUTO DE LA POBLACIÓN O ÁREA DE ENFOQUE:	CENTRO DE POBLACIÓN EN EL ESTADO DE OAXACA		HOMBRES:	0	MUJERES:	0
				TOTAL:			11283
PRESUPUESTO ANUAL							
Aprobado		Ampliación		EJERCIDO T1		EJERCIDO T2	
0.00		2,766,197.38		0.00		0.00	
Reducción		Modificado		EJERCIDO T3		EJERCIDO T4	
59,526.30		2,707,671.08		0.00		0.00	
				TOTAL EJERCIDO AL TRIMESTRE VIGENTE			
				0.00			
PRESUPUESTO TRIMESTRAL DE LA ACTIVIDAD							
Aprobado		Modificado		Comprometido		Ejercido	
0.00		2,707,671.08		2,707,671.08		0.00	
				Devengado		% de Ejercido Vs. Modificado	
				0.00		0.00	
DATOS DEL INDICADOR							
Nombre: PORCENTAJE DE KILÓMETROS DE REDES DE DISTRIBUCIÓN DE ENERGÍA ELÉCTRICA AMPLIADAS				Número de indicador: 2738			
Definición: MIDE EL PORCENTAJE DE KILÓMETROS DE REDES DE DISTRIBUCIÓN DE ENERGÍA ELÉCTRICA AMPLIADAS RESPECTO A LAS CONTEMPLADAS A AMPLIAR (KILÓMETROS DE REDES DE DISTRIBUCIÓN DE ENERGÍA ELÉCTRICA A AMPLIAR CONTEMPLADAS EN EL BANCO DE PROYECTOS DE INVERSIÓN)*100							
Método de Cálculo: (KILÓMETROS DE REDES DE DISTRIBUCIÓN DE ENERGÍA ELÉCTRICA AMPLIADAS/KILÓMETROS DE REDES DE DISTRIBUCIÓN DE ENERGÍA ELÉCTRICA A AMPLIAR CONTEMPLADAS EN EL BANCO DE PROYECTOS DE INVERSIÓN)*100							
Tipo		Dimensión		Frecuencia de Medición		Forma de cálculo del Indicador	
GESTIÓN		EFICACIA		TRIMESTRAL		PORCENTAJE	
MEDIOS DE VERIFICACIÓN / FUENTE INFORMACIÓN				SUPUESTO			
INFORME MENSUAL DE AVANCE FISICO FINANCIERO (IMAFF) INTEGRADO POR EL DEPARTAMENTO DE SEGUIMIENTO INFORMATICO DE OBRAS, DISPONIBLE EN LA SUBSECRETARIA DE PLANEACION Y PROGRAMACION DE OBRA. (ACTUALIZACION MENSUAL).				SE CUENTA CON DISPONIBILIDAD DE RECURSOS DE FONDOS FEDERALES Y ESTATALES PARA EL FINANCIAMIENTO DE LAS OBRAS O ACCIONES Y LAS CONDICIONES LABORALES Y ECONOMICAS SON FAVORABLES.			
DATOS DE LA META							
Definición de la variable Meta: 1 - KILÓMETROS DE REDES DE DISTRIBUCIÓN DE ENERGÍA ELÉCTRICA AMPLIADAS				VALOR PROGRAMADO ANUAL			
Unidad de medida: 4 - KILÓMETRO				LÍNEA BASE			
AÑO		2020		VALOR		75,791.00	
AÑO		2023		VALOR		1.22	
AVANCE TRIMESTRAL OBRA/ACTIVIDAD							
METAS		1er.TRIMESTRE		2o.TRIMESTRE		3er.TRIMESTRE	
PROGRAMACIÓN INICIAL		0.00		0.00		0.61	
PROGRAMACIÓN ACTUALIZADA		0.00		0.00		0.61	
METAS ALCANZADAS		0.00		0.00		0.00	
PORCENTAJE ALCANZADO TRIMESTRAL		0.00		0.00		0.00	
						4o.TRIMESTRE	
						0.61	
						0.61	
						0.00	
						0.00	
						CUMPLIMIENTO DE METAS	
						T1+T2+T3+T4	
						1.22	
						T1+T2+T3+T4	
						0.00	
						PORCENTAJE ALCANZADO ANUAL	
						0.00	

PORCENTAJE DE CUMPLIMIENTO ALCANZADO EN EL TRIMESTRE: 0.00 %

  
 JEFE ADMINISTRATIVO  
 RAÚL ALFONSO GUZMÁN SAAVEDRA  
 DIRECTOR ADMINISTRATIVO



CON FUNDAMENTO EN EL APARTADO PRIMERO DEL ACUERDO DELEGATORIO DEL PERIÓDICO OFICIAL DEL ESTADO DE OAXACA ENTOMOYO COLABORADORES  
 LIC. FLORIBERTO RAMÍREZ ESTEVEZ  
 TITULAR DE LA DEPENDENCIA/ENTIDAD  
 NETZAHUALCÓYOTL SAN VTIERRA LÓPEZ  
 SECRETARIO

# REPORTE DE AVANCE DE GESTIÓN

## UR 106 - SECRETARÍA DE INFRAESTRUCTURAS Y COMUNICACIONES

### CUARTO TRIMESTRE 2023



UE: 001-OFICINA DEL SECRETARIO DE INFRAESTRUCTURAS Y COMUNICACIONES

ESTRUCTURA PROGRAMÁTICA								
PROGRAMA		SUBPROGRAMA		PROYECTO		OBRA/ACTIVIDAD		
122-MEJORAMIENTO URBANO DE LOS CENTROS DE POBLACIÓN		02-REALIZACIÓN DE OBRAS DE URBANIZACIÓN		083-CONSTRUCCIÓN DE PAVIMENTO CON CONCRETO HIDRAULICO EN LA CALLE OCTAVIO PAZ DE LA LOCALIDAD DE BARRIO MENDILLO, DEL MUNICIPIO DE SAN PEDRO POCHUTLA		001-CONSTRUCCION DE PAVIMENTO CON CONCRETO HIDRAULICO EN LA CALLE OCTAVIO PAZ DE LA LOCALIDAD DE BARRIO MENDILLO, DEL MUNICIPIO DE SAN PEDRO POCHUTLA		
POBLACIÓN O ÁREA DE ENFOQUE POTENCIAL	ATRIBUTO DE LA POBLACIÓN O ÁREA DE ENFOQUE:	CENTRO DE POBLACIÓN EN EL ESTADO DE OAXACA		HOMBRES:	0	MUJERES:	0	
				TOTAL:			11283	
PRESUPUESTO ANUAL								
Aprobado	Ampliación	Reducción	Modificado	EJERCIDO T1	EJERCIDO T2	EJERCIDO T3	EJERCIDO T4	
0.00	6,741,359.85	336,171.39	6,405,188.46	0.00	0.00	0.00	0.00	
				TOTAL EJERCIDO AL TRIMESTRE VIGENTE				0.00
PRESUPUESTO TRIMESTRAL DE LA ACTIVIDAD								
Aprobado		Modificado		Comprometido		Ejercido		
0.00		6,405,188.46		6,405,188.46		0.00		
						% de Ejercido Vs. Modificado		
						0.00		
DATOS DEL INDICADOR								
Nombre : PORCENTAJE DE METROS CUADRADOS DE CALLES PAVIMENTADAS				Número de Indicador : 2362				
Definición : MIDE EL PORCENTAJE DE METROS CUADRADOS DE CALLES PAVIMENTADAS RESPECTO AL PROGRAMADO								
Método de Cálculo : (METROS CUADRADOS DE CALLES PAVIMENTADAS/METROS CUADRADOS DE CALLES PROGRAMADAS A PAVIMENTAR CONTEMPLADAS EN EL BANCO DE PROYECTOS DE INVERSIÓN ) *100								
Tipo	Dimensión		Frecuencia de Medición		Forma de cálculo del Indicador		Tipo de Valor	
GESTIÓN	EFICACIA		TRIMESTRAL		PORCENTAJE		FLUJO	
MEDIOS DE VERIFICACIÓN / FUENTE INFORMACIÓN				SUPUESTO				
INFORME MENSUAL DE AVANCE FÍSICO FINANCIERO (IMAFF) INTEGRADO POR EL DEPARTAMENTO DE SEGUIMIENTO INFORMÁTICO DE OBRAS, DISPONIBLE EN LA SUBSECRETARÍA DE PLANEACIÓN Y PROGRAMACIÓN DE OBRA. (ACTUALIZACIÓN MENSUAL).				SE CUENTA CON DISPONIBILIDAD DE RECURSOS DE FONDOS FEDERALES Y ESTATALES PARA EL FINANCIAMIENTO DE LAS OBRAS O ACCIONES Y LAS CONDICIONES LABORALES Y ECONÓMICAS SON FAVORABLES.				
DATOS DE LA META								
Definición de la variable Meta: 1 - METROS CUADRADOS DE CALLES PAVIMENTADAS								
Unidad de medida: 15 - METRO CUADRADO								
LÍNEA BASE				VALOR PROGRAMADO ANUAL				
AÑO	2020		VALOR	0.00	AÑO	2023		
						VALOR	4,035.40	
AVANCE TRIMESTRAL OBRA/ACTIVIDAD								
METAS	1er.TRIMESTRE	2o.TRIMESTRE	3er.TRIMESTRE	4o.TRIMESTRE	CUMPLIMIENTO DE METAS			
PROGRAMACIÓN INICIAL	0.00	0.00	1,345.14	2,690.26	T1+T2+T3+T4	4,035.40		
PROGRAMACIÓN ACTUALIZADA	0.00	0.00	1,345.14	2,690.26	T1+T2+T3+T4	4,035.40		
METAS ALCANZADAS	0.00	0.00	0.00	0.00	T1+T2+T3+T4	0.00		
PORCENTAJE ALCANZADO TRIMESTRAL	0.00	0.00	0.00	0.00	PORCENTAJE ALCANZADO ANUAL	0.00		

PORCENTAJE DE CUMPLIMIENTO ALCANZADO EN EL TRIMESTRE: 0.00 %

  
 JEFE ADMINISTRATIVO  
 RAÚL ALFONSO GUZMÁN SAAVEDRA  
 DIRECTOR ADMINISTRATIVO



CON FUNDAMENTO EN EL APARTADO PRIMERO DEL ACUERDO DEL GOBIERNO DEL ESTADO DE OAXACA  
 ENTOMAS 1000/2023  
 LIC. FLORIBEL FAJÁN RAMÍREZ ESTEVEZ  
 TITULAR DE LA DEPENDENCIA/ENTIDAD  
 NETZAHUALCÓYOTL SALVATIERRA LÓPEZ  
 SECRETARIO

# REPORTE DE AVANCE DE GESTIÓN

## UR 106 - SECRETARÍA DE INFRAESTRUCTURAS Y COMUNICACIONES

### CUARTO TRIMESTRE 2023



UE: 001-OFICINA DEL SECRETARIO DE INFRAESTRUCTURAS Y COMUNICACIONES

ESTRUCTURA PROGRAMATICA								
PROGRAMA		SUBPROGRAMA		PROYECTO		OBRA/ACTIVIDAD		
122-MEJORAMIENTO URBANO DE LOS CENTROS DE POBLACIÓN		02-REALIZACIÓN DE OBRAS DE URBANIZACIÓN		084-AMPLIACIÓN DE LA RED DE DISTRIBUCIÓN DE ENERGÍA ELÉCTRICA EN VARIAS CALLES EN COLONIA DEL MAESTRO, DEL MUNICIPIO DE MIAHUATLAN DE PORFIRIO DIAZ.		001-AMPLIACIÓN DE LA RED DE DISTRIBUCIÓN DE ENERGÍA ELÉCTRICA EN VARIAS CALLES EN COLONIA DEL MAESTRO, DEL MUNICIPIO DE MIAHUATLAN DE PORFIRIO DIAZ.		
POBLACIÓN O ÁREA DE ENFOQUE POTENCIAL	ATRIBUTO DE LA POBLACIÓN O ÁREA DE ENFOQUE:	CENTRO DE POBLACIÓN EN EL ESTADO DE OAXACA		HOMBRES:	0	MUJERES:	0	
				TOTAL:			11283	
PRESUPUESTO ANUAL								
Aprobado	Ampliación	Reducción	Modificado	EJERCIDO T1	EJERCIDO T2	EJERCIDO T3	EJERCIDO T4	
0.00	2,698,700.12	25,756.80	2,672,943.32	0.00	0.00	0.00	2,418,667.95	
				TOTAL EJERCIDO AL TRIMESTRE VIGENTE				2,418,667.95
PRESUPUESTO TRIMESTRAL DE LA ACTIVIDAD								
Aprobado		Modificado		Comprometido		Devengado	Ejercido	
0.00		2,672,943.32		2,672,943.32		2,418,667.95	90.49	
DATOS DEL INDICADOR								
Nombre :	PORCENTAJE DE KILÓMETROS DE REDES DE DISTRIBUCIÓN DE ENERGÍA ELÉCTRICA AMPLIADAS			Número de Indicador :	2738			
Definición :	MIDE EL PORCENTAJE DE KILÓMETROS DE REDES DE DISTRIBUCIÓN DE ENERGÍA ELÉCTRICA AMPLIADAS RESPECTO A LAS CONTEMPLADAS A AMPLIAR							
Método de Cálculo :	(KILÓMETROS DE REDES DE DISTRIBUCIÓN DE ENERGÍA ELÉCTRICA AMPLIADAS/KILÓMETROS DE REDES DE DISTRIBUCIÓN DE ENERGÍA ELÉCTRICA A AMPLIAR CONTEMPLADAS EN EL BANCO DE PROYECTOS DE INVERSIÓN)*100							
Tipo	Dimensión		Frecuencia de Medición		Forma de cálculo del Indicador		Tipo de Valor	
GESTIÓN	EFICACIA		TRIMESTRAL		PORCENTAJE		FLUJO	
MEDIOS DE VERIFICACIÓN / FUENTE INFORMACIÓN				SUPUESTO				
INFORME MENSUAL DE AVANCE FÍSICO FINANCIERO (IMAFF) INTEGRADO POR EL DEPARTAMENTO DE SEGUIMIENTO INFORMÁTICO DE OBRAS, DISPONIBLE EN LA SUBSECRETARÍA DE PLANEACIÓN Y PROGRAMACIÓN DE OBRA. (ACTUALIZACIÓN MENSUAL).				SE CUENTA CON DISPONIBILIDAD DE RECURSOS DE FONDOS FEDERALES Y ESTATALES PARA EL FINANCIAMIENTO DE LAS OBRAS O ACCIONES Y LAS CONDICIONES LABORALES Y ECONÓMICAS SON FAVORABLES.				
DATOS DE LA META								
Definición de la variable Meta:	1 - KILÓMETROS DE REDES DE DISTRIBUCIÓN DE ENERGÍA ELÉCTRICA AMPLIADAS							
Unidad de medida:	4 - KILÓMETRO							
LÍNEA BASE				VALOR PROGRAMADO ANUAL				
AÑO	2020		VALOR	75,791.00	AÑO	2023		
						VALOR	1.77	
AVANCE TRIMESTRAL OBRA/ACTIVIDAD								
METAS	1er.TRIMESTRE	2o.TRIMESTRE	3er.TRIMESTRE	4o.TRIMESTRE	CUMPLIMIENTO DE METAS			
PROGRAMACIÓN INICIAL	0.00	0.00	0.59	1.18	T1+T2+T3+T4		1.77	
PROGRAMACIÓN ACTUALIZADA	0.00	0.00	0.59	1.18	T1+T2+T3+T4		1.77	
METAS ALCANZADAS	0.00	0.00	0.00	1.59	T1+T2+T3+T4		1.59	
PORCENTAJE ALCANZADO TRIMESTRAL	0.00	0.00	0.00	135.09	PORCENTAJE ALCANZADO ANUAL		90.08	

PORCENTAJE DE CUMPLIMIENTO ALCANZADO EN EL TRIMESTRE: 135.09 %

  
 JEFE ADMINISTRATIVO  
 RAÚL ALFONSO GUZMÁN SAAVEDRA  
 DIRECTOR ADMINISTRATIVO



CON FUNDAMENTO EN EL APARTADO PRIMERO DEL ACUERDO DELEGACIÓN DEL PERIÓDICO OFICIAL DEL ESTADO DE OAXACA ENTOMÓ CIVIL 4 DE MARZO DE 2021  
 LIC. FLORIBERTO FABIÁN RAMÍREZ ESTEVEZ  
 TITULAR DE LA DEPENDENCIA/ENTIDAD  
 NETZAHUALCÓYOTL SALVATIERRA LÓPEZ  
 SECRETARIO



# REPORTE DE AVANCE DE GESTIÓN

## UR 106 - SECRETARÍA DE INFRAESTRUCTURAS Y COMUNICACIONES

### CUARTO TRIMESTRE 2023



UE: 001-OFICINA DEL SECRETARIO DE INFRAESTRUCTURAS Y COMUNICACIONES

ESTRUCTURA PROGRAMATICA															
PROGRAMA		SUBPROGRAMA		PROYECTO			OBRA/ACTIVIDAD								
122-MEJORAMIENTO URBANO DE LOS CENTROS DE POBLACIÓN		02-REALIZACIÓN DE OBRAS DE URBANIZACIÓN		085-AMPLIACIÓN DE LA RED DE DISTRIBUCIÓN DE ENERGÍA ELÉCTRICA EN EL CAMINO SAUZ, ACCESO AL CENTRO DE JUSTICIA, EN LA LOCALIDAD DE MIAHUATLAN DE PORFIRIO DIAZ, DEL MUNICIPIO DE MIAHUATLAN DE PORFIRIO DIAZ.			001-AMPLIACIÓN DE LA RED DE DISTRIBUCIÓN DE ENERGÍA ELÉCTRICA EN EL CAMINO SAUZ, ACCESO AL CENTRO DE JUSTICIA, EN LA LOCALIDAD DE MIAHUATLAN DE PORFIRIO DIAZ, DEL MUNICIPIO DE MIAHUATLAN DE PORFIRIO DIAZ.								
POBLACIÓN O ÁREA DE ENFOQUE POTENCIAL		ATRIBUTO DE LA POBLACIÓN O ÁREA DE ENFOQUE:		CENTRO DE POBLACIÓN EN EL ESTADO DE OAXACA		HOMBRES:	0	MUJERES:	0	TOTAL:	11283				
PRESUPUESTO ANUAL															
Aprobado		Ampliación		Reducción		Modificado		EJERCIDO T1		EJERCIDO T2		EJERCIDO T3		EJERCIDO T4	
0.00		1,879,100.01		6,987.06		1,872,112.95		0.00		0.00		0.00		1,587,771.40	
										TOTAL EJERCIDO AL TRIMESTRE VIGENTE		1,587,771.40			
PRESUPUESTO TRIMESTRAL DE LA ACTIVIDAD															
Aprobado		Modificado		Comprometido		Devengado		Ejercido		% de Ejercido Vs. Modificado					
0.00		1,872,112.95		1,872,112.95		1,587,771.40		1,587,771.40		84.81					
DATOS DEL INDICADOR															
Nombre :				PORCENTAJE DE KILÓMETROS DE REDES DE DISTRIBUCIÓN DE ENERGÍA ELÉCTRICA AMPLIADAS				Número de indicador :		2738					
Definición :				MIDE EL PORCENTAJE DE KILÓMETROS DE REDES DE DISTRIBUCIÓN DE ENERGÍA ELÉCTRICA AMPLIADAS RESPECTO A LAS CONTEMPLADAS A AMPLIAR											
Método de Cálculo :				(KILÓMETROS DE REDES DE DISTRIBUCIÓN DE ENERGÍA ELÉCTRICA AMPLIADAS/KILÓMETROS DE REDES DE DISTRIBUCIÓN DE ENERGÍA ELÉCTRICA A AMPLIAR CONTEMPLADAS EN EL BANCO DE PROYECTOS DE INVERSIÓN)*100											
Tipo		Dimensión		Frecuencia de Medición		Forma de cálculo del indicador		Tipo de Valor		Sentido Esperado					
GESTIÓN		EFICACIA		TRIMESTRAL		PORCENTAJE		FLUJO		ASCENDENTE					
MEDIOS DE VERIFICACIÓN / FUENTE INFORMACIÓN						SUPUESTO									
INFORME MENSUAL DE AVANCE FÍSICO FINANCIERO (IMAFF) INTEGRADO POR EL DEPARTAMENTO DE SEGUIMIENTO INFORMÁTICO DE OBRAS, DISPONIBLE EN LA SUBSECRETARÍA DE PLANEACIÓN Y PROGRAMACIÓN DE OBRA. (ACTUALIZACIÓN MENSUAL).						SE CUENTA CON DISPONIBILIDAD DE RECURSOS DE FONDOS FEDERALES Y ESTATALES PARA EL FINANCIAMIENTO DE LAS OBRAS O ACCIONES Y LAS CONDICIONES LABORALES Y ECONÓMICAS SON FAVORABLES.									
DATOS DE LA META															
Definición de la variable Meta:				1 - KILÓMETROS DE REDES DE DISTRIBUCIÓN DE ENERGÍA ELÉCTRICA AMPLIADAS											
Unidad de medida:				4 - KILÓMETRO											
LÍNEA BASE					VALOR PROGRAMADO ANUAL										
AÑO		2020		VALOR		75,791.00		AÑO		2023		VALOR		1.27	
AVANCE TRIMESTRAL OBRA/ACTIVIDAD															
METAS		1er.TRIMESTRE		2o.TRIMESTRE		3er.TRIMESTRE		4o.TRIMESTRE		CUMPLIMIENTO DE METAS					
PROGRAMACIÓN INICIAL		0.00		0.00		0.42		0.84		T1+T2+T3+T4		1.27			
PROGRAMACIÓN ACTUALIZADA		0.00		0.00		0.42		0.84		T1+T2+T3+T4		1.27			
METAS ALCANZADAS		0.00		0.00		0.00		1.08		T1+T2+T3+T4		1.08			
PORCENTAJE ALCANZADO TRIMESTRAL		0.00		0.00		0.00		128.11		PORCENTAJE ALCANZADO ANUAL		85.38			

PORCENTAJE DE CUMPLIMIENTO ALCANZADO EN EL TRIMESTRE: 128.11 %

  
 JEFE ADMINISTRATIVO  
 RAÚL ALONSO GUZMÁN SAAVEDRA  
 DIRECTOR ADMINISTRATIVO



CON FUNDAMENTO EN EL APARTADO PRIMERO DEL ACUERDO DELEGADO DEL GOBIERNO FEDERAL AL GOBIERNO DEL ESTADO DE OAXACA, ENTONCES DEFECHADO EN LA CIUDAD DE OAXACA, OAXACA, A LOS CINCO DE ABRIL DE 2023.  
 LIC. FLORBERTO RAMÍREZ ESTEVEZ  
 TITULAR DE LA DEPENDENCIA/ENTIDAD  
 NETZAHUALCÓYOTL SALVATIERRA LÓPEZ  
 SECRETARIO

# REPORTE DE AVANCE DE GESTIÓN

## UR 106 - SECRETARÍA DE INFRAESTRUCTURAS Y COMUNICACIONES

### CUARTO TRIMESTRE 2023



UE: 001-OFCINA DEL SECRETARIO DE INFRAESTRUCTURAS Y COMUNICACIONES

ESTRUCTURA PROGRAMATICA									
PROGRAMA		SUBPROGRAMA		PROYECTO			OBRA/ACTIVIDAD		
122-MEJORAMIENTO URBANO DE LOS CENTROS DE POBLACIÓN		02-REALIZACIÓN DE OBRAS DE URBANIZACIÓN		086-AMPLIACION DE LA RED DE DISTRIBUCION DE ENERGIA ELECTRICA EN CAMINO SAUZ EN LA LOCALIDAD DE MIAHUATLAN DE PORFIRIO DIAZ, DEL MUNICIPIO DE MIAHUATLAN DE PORFIRIO DIAZ.			001-AMPLIACION DE LA RED DE DISTRIBUCION DE ENERGIA ELECTRICA EN CAMINO SAUZ EN LA LOCALIDAD DE MIAHUATLAN DE PORFIRIO DIAZ, DEL MUNICIPIO DE MIAHUATLAN DE PORFIRIO DIAZ.		
POBLACIÓN O ÁREA DE ENFOQUE POTENCIAL	ATRIBUTO DE LA POBLACIÓN O ÁREA DE ENFOQUE:	CENTRO DE POBLACIÓN EN EL ESTADO DE OAXACA		HOMBRES:	0	MUJERES:	0	TOTAL:	11283
PRESUPUESTO ANUAL									
Aprobado	Ampliación	Reducción	Modificado	EJERCIDO T1		EJERCIDO T2		EJERCIDO T3	
0.00	1,718,487.86	7,988.24	1,710,499.62	0.00		0.00		0.00	
				TOTAL EJERCIDO AL TRIMESTRE VIGENTE				1,527,406.45	
PRESUPUESTO TRIMESTRAL DE LA ACTIVIDAD									
Aprobado		Modificado		Comprometido		Devengado		Ejercido	
0.00		1,710,499.62		1,710,499.62		1,527,406.45		1,527,406.45	
								% de Ejercido Vs. Modificado	
								89.30	
DATOS DEL INDICADOR									
Nombre : PORCENTAJE DE KILÓMETROS DE REDES DE DISTRIBUCIÓN DE ENERGÍA ELÉCTRICA AMPLIADAS				Número de indicador : 2738					
Definición : MIDE EL PORCENTAJE DE KILÓMETROS DE REDES DE DISTRIBUCIÓN DE ENERGÍA ELÉCTRICA AMPLIADAS RESPECTO A LAS CONTEMPLADAS A AMPLIAR									
Método de Cálculo : (KILÓMETROS DE REDES DE DISTRIBUCIÓN DE ENERGÍA ELÉCTRICA AMPLIADAS/KILÓMETROS DE REDES DE DISTRIBUCIÓN DE ENERGÍA ELÉCTRICA A AMPLIAR CONTEMPLADAS EN EL BANCO DE PROYECTOS DE INVERSIÓN)*100									
Tipo		Dimensión		Frecuencia de Medición		Forma de cálculo del Indicador		Tipo de Valor	
GESTIÓN		EFICACIA		TRIMESTRAL		PORCENTAJE		FLUJO	
								Sentido Esperado	
								ASCENDENTE	
MEDIOS DE VERIFICACIÓN / FUENTE INFORMACIÓN					SUPUESTO				
INFORME MENSUAL DE AVANCE FISICO FINANCIERO (IMAFF) INTEGRADO POR EL DEPARTAMENTO DE SEGUIMIENTO INFORMATICO DE OBRAS, DISPONIBLE EN LA SUBSECRETARÍA DE PLANEACIÓN Y PROGRAMACIÓN DE OBRA. (ACTUALIZACIÓN MENSUAL).					SE CUENTA CON DISPONIBILIDAD DE RECURSOS DE FONDOS FEDERALES Y ESTATALES PARA EL FINANCIAMIENTO DE LAS OBRAS O ACCIONES Y LAS CONDICIONES LABORALES Y ECONÓMICAS SON FAVORABLES.				
DATOS DE LA META									
Definición de la variable Meta:		1 - KILÓMETROS DE REDES DE DISTRIBUCIÓN DE ENERGÍA ELÉCTRICA AMPLIADAS							
Unidad de medida:		4 - KILÓMETRO							
LÍNEA BASE					VALOR PROGRAMADO ANUAL				
AÑO	2020		VALOR	75,791.00	AÑO	2023		VALOR	1.15
AVANCE TRIMESTRAL OBRA/ACTIVIDAD									
METAS	1er.TRIMESTRE		2o.TRIMESTRE		3er.TRIMESTRE		4o.TRIMESTRE		CUMPLIMIENTO DE METAS
PROGRAMACIÓN INICIAL	0.00		0.00		0.38		0.77		T1+T2+T3+T4 1.15
PROGRAMACIÓN ACTUALIZADA	0.00		0.00		0.38		0.77		T1+T2+T3+T4 1.15
METAS ALCANZADAS	0.00		0.00		0.00		1.02		T1+T2+T3+T4 1.02
PORCENTAJE ALCANZADO TRIMESTRAL	0.00		0.00		0.00		133.16		PORCENTAJE ALCANZADO ANUAL 88.70

PORCENTAJE DE CUMPLIMIENTO ALCANZADO EN EL TRIMESTRE: 133.16 %

  
JEFE ADMINISTRATIVO  
RAÚL ALFONSO GUZMÁN SAAVEDRA  
DIRECTOR ADMINISTRATIVO



  
CON FUNDAMENTO EN EL APARTADO PRIMERO DEL ACUERDO DEL GOBIERNO DEL ESTADO DE OAXACA ENTONCES CANCELADO EN ABRIL DE 2023  
LIC. FLORIBERTO JIMÉNEZ RAMÍREZ ESTEVEZ  
TITULAR DE LA DEPENDENCIA/ENTIDAD  
NETZAHUALCÓYOTL SALVATIERRA LÓPEZ  
SECRETARIO

# REPORTE DE AVANCE DE GESTIÓN

## UR 106 - SECRETARÍA DE INFRAESTRUCTURAS Y COMUNICACIONES

### CUARTO TRIMESTRE 2023



UE: 001-OFICINA DEL SECRETARIO DE INFRAESTRUCTURAS Y COMUNICACIONES

PROGRAMA		SUBPROGRAMA		PROYECTO		OBRA/ACTIVIDAD	
122-MEJORAMIENTO URBANO DE LOS CENTROS DE POBLACIÓN		02-REALIZACIÓN DE OBRAS DE URBANIZACIÓN		087-AMPLIACIÓN DE LA RED DE DISTRIBUCIÓN DE ENERGÍA ELÉCTRICA EN VARIAS CALLES DE LA COLONIA MORELOS, LOCALIDAD DE LA HEROICA CIUDAD DE TLAXIACO, MUNICIPIO DE LA HEROICA CIUDAD DE TLAXIACO		001-AMPLIACIÓN DE LA RED DE DISTRIBUCIÓN DE ENERGÍA ELÉCTRICA EN VARIAS CALLES DE LA COLONIA MORELOS, LOCALIDAD DE LA HEROICA CIUDAD DE TLAXIACO, MUNICIPIO DE LA HEROICA CIUDAD DE TLAXIACO	
POBLACIÓN O ÁREA DE ENFOQUE POTENCIAL	ATRIBUTO DE LA POBLACIÓN O ÁREA DE ENFOQUE:	CENTRO DE POBLACIÓN EN EL ESTADO DE OAXACA		HOMBRES:	0	MUJERES:	0
				TOTAL:			11283
PRESUPUESTO ANUAL							
Aprobado	Ampliación	Reducción	Modificado	EJERCIDO T1	EJERCIDO T2	EJERCIDO T3	EJERCIDO T4
0.00	1,214,577.62	0.00	1,214,577.62	0.00	0.00	0.00	0.00
				TOTAL EJERCIDO AL TRIMESTRE VIGENTE			
				0.00			
PRESUPUESTO TRIMESTRAL DE LA ACTIVIDAD							
Aprobado		Modificado		Comprometido		Devengado	Ejercido
0.00		1,214,577.62		1,214,577.62		0.00	0.00
%							
							0.00
DATOS DEL INDICADOR							
Nombre : PORCENTAJE DE KILÓMETROS DE REDES DE DISTRIBUCIÓN DE ENERGÍA ELÉCTRICA AMPLIADAS				Número de indicador : 2738			
Definición : MIDE EL PORCENTAJE DE KILÓMETROS DE REDES DE DISTRIBUCIÓN DE ENERGÍA ELÉCTRICA AMPLIADAS RESPECTO A LAS CONTEMPLADAS A AMPLIAR							
Método de Cálculo : (KILÓMETROS DE REDES DE DISTRIBUCIÓN DE ENERGÍA ELÉCTRICA AMPLIADAS/KILÓMETROS DE REDES DE DISTRIBUCIÓN DE ENERGÍA ELÉCTRICA A AMPLIAR CONTEMPLADAS EN EL BANCO DE PROYECTOS DE INVERSIÓN)*100							
Tipo		Dimensión		Frecuencia de Medición		Forma de cálculo del Indicador	Tipo de Valor
GESTIÓN		EFICACIA		TRIMESTRAL		PORCENTAJE	FLUJO
							ASCENDENTE
MEDIOS DE VERIFICACIÓN / FUENTE INFORMACIÓN				SUPUESTO			
INFORME MENSUAL DE AVANCE FÍSICO FINANCIERO (IMAFF) INTEGRADO POR EL DEPARTAMENTO DE SEGUIMIENTO INFORMÁTICO DE OBRAS, DISPONIBLE EN LA SUBSECRETARÍA DE PLANEACIÓN Y PROGRAMACIÓN DE OBRA. (ACTUALIZACIÓN MENSUAL).				SE CUENTA CON DISPONIBILIDAD DE RECURSOS DE FONDOS FEDERALES Y ESTATALES PARA EL FINANCIAMIENTO DE LAS OBRAS O ACCIONES Y LAS CONDICIONES LABORALES Y ECONÓMICAS SON FAVORABLES.			
DATOS DE LA META							
Definición de la variable Meta: 1 - KILÓMETROS DE REDES DE DISTRIBUCIÓN DE ENERGÍA ELÉCTRICA AMPLIADAS							
Unidad de medida: 4 - KILÓMETRO							
LÍNEA BASE				VALOR PROGRAMADO ANUAL			
AÑO	2020		VALOR	75,791.00	AÑO	2023	
						VALOR	0.69
AVANCE TRIMESTRAL OBRA/ACTIVIDAD							
METAS	1er.TRIMESTRE	2o.TRIMESTRE	3er.TRIMESTRE	4o.TRIMESTRE	CUMPLIMIENTO DE METAS		
PROGRAMACIÓN INICIAL	0.00	0.00	0.23	0.46	T1+T2+T3+T4	0.69	
PROGRAMACIÓN ACTUALIZADA	0.00	0.00	0.23	0.46	T1+T2+T3+T4	0.69	
METAS ALCANZADAS	0.00	0.00	0.00	0.00	T1+T2+T3+T4	0.00	
PORCENTAJE ALCANZADO TRIMESTRAL	0.00	0.00	0.00	0.00	PORCENTAJE ALCANZADO ANUAL	0.00	

PORCENTAJE DE CUMPLIMIENTO ALCANZADO EN EL TRIMESTRE: 0.00 %

  
 JEFE ADMINISTRATIVO  
 RAÚL ALFONSO GUZMÁN SAAVEDRA  
 DIRECTOR ADMINISTRATIVO



CON FUNDAMENTO EN EL APARTADO PRIMERO DEL ACUERDO DELICATORIO DEL EJECUTIVO OFICIAL DEL ESTADO DE OAXACA ENTOMOCIVILIZADO EN EL 20 DE DICIEMBRE DE 2023  
 LIC. FLORENTINA SÁNCHEZ RAMÍREZ ESTEVEZ  
 TITULAR DE LA DEPENDENCIA/ENTIDAD  
 NETZAHUALCÓYOTL SALVATIERRA LÓPEZ  
 SECRETARIO

# REPORTE DE AVANCE DE GESTIÓN

## UR 106 - SECRETARÍA DE INFRAESTRUCTURAS Y COMUNICACIONES

### CUARTO TRIMESTRE 2023



UE: 001-OFICINA DEL SECRETARIO DE INFRAESTRUCTURAS Y COMUNICACIONES

ESTRUCTURA PROGRAMÁTICA								
PROGRAMA		SUBPROGRAMA		PROYECTO		OBRA/ACTIVIDAD		
122-MEJORAMIENTO URBANO DE LOS CENTROS DE POBLACIÓN		02-REALIZACIÓN DE OBRAS DE URBANIZACIÓN		088-AMPLIACIÓN DE LA RED DE DISTRIBUCIÓN DE ENERGÍA ELÉCTRICA EN VARIAS CALLES DE LA LOCALIDAD DE EL LIMONAR, MUNICIPIO DE SANTA CRUZ ZENZONTEPEC.		001-AMPLIACION DE LA RED DE DISTRIBUCION DE ENERGIA ELECTRICA EN VARIAS CALLES DE LA LOCALIDAD DE EL LIMONAR, MUNICIPIO DE SANTA CRUZ ZENZONTEPEC		
POBLACIÓN O ÁREA DE ENFOQUE POTENCIAL	ATRIBUTO DE LA POBLACIÓN O ÁREA DE ENFOQUE:	CENTRO DE POBLACIÓN EN EL ESTADO DE OAXACA		HOMBRES:	0	MUJERES:	0	
				TOTAL:			11283	
PRESUPUESTO ANUAL								
Aprobado	Ampliación	Reducción	Modificado	EJERCIDO T1	EJERCIDO T2	EJERCIDO T3	EJERCIDO T4	
0.00	2,500,000.00	22,523.17	2,477,476.83	0.00	0.00	0.00	0.00	
				TOTAL EJERCIDO AL TRIMESTRE VIGENTE				0.00
PRESUPUESTO TRIMESTRAL DE LA ACTIVIDAD								
Aprobado		Modificado		Comprometido	Devengado	Ejercido	% de Ejercido Vs. Modificado	
0.00		2,477,476.83		2,477,476.83	0.00	0.00	0.00	
DATOS DEL INDICADOR								
Nombre :	PORCENTAJE DE KILÓMETROS DE REDES DE DISTRIBUCIÓN DE ENERGÍA ELÉCTRICA AMPLIADAS			Número de Indicador :	2738			
Definición :	MIDE EL PORCENTAJE DE KILÓMETROS DE REDES DE DISTRIBUCIÓN DE ENERGÍA ELÉCTRICA AMPLIADAS RESPECTO A LAS CONTEMPLADAS A AMPLIAR							
Método de Cálculo :	(KILÓMETROS DE REDES DE DISTRIBUCIÓN DE ENERGÍA ELÉCTRICA AMPLIADAS/KILÓMETROS DE REDES DE DISTRIBUCIÓN DE ENERGÍA ELÉCTRICA A AMPLIAR CONTEMPLADAS EN EL BANCO DE PROYECTOS DE INVERSIÓN)*100							
Tipo	Dimensión	Frecuencia de Medición	Forma de cálculo del Indicador	Tipo de Valor	Sentido Esperado			
GESTIÓN	EFICACIA	TRIMESTRAL	PORCENTAJE	FLUJO	ASCENDENTE			
MEDIOS DE VERIFICACIÓN / FUENTE INFORMACIÓN								
INFORME MENSUAL DE AVANCE FISICO FINANCIERO (IMAFF) INTEGRADO POR EL DEPARTAMENTO DE SEGUIMIENTO INFORMATICO DE OBRAS, DISPONIBLE EN LA SUBSECRETARÍA DE PLANEACIÓN Y PROGRAMACIÓN DE OBRA. (ACTUALIZACIÓN MENSUAL).				SE CUENTA CON DISPONIBILIDAD DE RECURSOS DE FONDOS FEDERALES Y ESTATALES PARA EL FINANCIAMIENTO DE LAS OBRAS O ACCIONES Y LAS CONDICIONES LABORALES Y ECONÓMICAS SON FAVORABLES.				
DATOS DE LA META								
Definición de la variable Meta:	1 - KILÓMETROS DE REDES DE DISTRIBUCIÓN DE ENERGÍA ELÉCTRICA AMPLIADAS							
Unidad de medida:	4 - KILÓMETRO							
LÍNEA BASE				VALOR PROGRAMADO ANUAL				
AÑO	2020		VALOR	75,791.00	AÑO	2023		
						VALOR	2.23	
AVANCE TRIMESTRAL OBRA/ACTIVIDAD								
METAS	1er.TRIMESTRE	2o.TRIMESTRE	3er.TRIMESTRE	4o.TRIMESTRE	CUMPLIMIENTO DE METAS			
PROGRAMACIÓN INICIAL	0.00	0.00	0.74	1.49	T1+T2+T3+T4	2.23		
PROGRAMACIÓN ACTUALIZADA	0.00	0.00	0.74	1.49	T1+T2+T3+T4	2.23		
METAS ALCANZADAS	0.00	0.00	0.00	0.00	T1+T2+T3+T4	0.00		
PORCENTAJE ALCANZADO TRIMESTRAL	0.00	0.00	0.00	0.00	PORCENTAJE ALCANZADO ANUAL	0.00		

PORCENTAJE DE CUMPLIMIENTO ALCANZADO EN EL TRIMESTRE: 0.00 %

  
 JEFE ADMINISTRATIVO  
 RAUL ALFONSO GUZMÁN SAAVEDRA  
 DIRECTOR ADMINISTRATIVO



CON FUNDAMENTO EN EL APARTADO PRIMERO DEL ACUERDO DEL MUNICIPIO DEL MUNICIPIO DEL ESTADO DE OAXACA ENTENDIENDO QUE EL ACUERDO DEL MUNICIPIO DEL ESTADO DE OAXACA

LIC. FLORIBERTO FABIAN RAMÍREZ ESTEVEZ

TITULAR DE LA DEPENDENCIA/ENTIDAD  
 NETZAHUALCÓYOTL SALVA TIERRA LÓPEZ  
 SECRETARIO

# REPORTE DE AVANCE DE GESTIÓN

## UR 106 - SECRETARÍA DE INFRAESTRUCTURAS Y COMUNICACIONES

### CUARTO TRIMESTRE 2023




UE: 001-OFICINA DEL SECRETARIO DE INFRAESTRUCTURAS Y COMUNICACIONES

PROGRAMA		SUBPROGRAMA		PROYECTO		OBRA/ACTIVIDAD	
122-MEJORAMIENTO URBANO DE LOS CENTROS DE POBLACIÓN		02-REALIZACIÓN DE OBRAS DE URBANIZACIÓN		089-CONSTRUCCIÓN DE PAVIMENTO A BASE DE CONCRETO HIDRAULICO EN LA CALLE EULOGIO BAUTISTA EN LA LOCALIDAD DE NDUYOOCOYO (CIENEGA DE TULE), MUNICIPIO DE SAN ESTEBAN ATATLAHUCA		001-CONSTRUCCIÓN DE PAVIMENTO A BASE DE CONCRETO HIDRAULICO EN LA CALLE EULOGIO BAUTISTA EN LA LOCALIDAD DE NDUYOOCOYO (CIENEGA DE TULE), MUNICIPIO DE SAN ESTEBAN ATATLAHUCA	
POBLACIÓN O ÁREA DE ENFOQUE POTENCIAL	ATRIBUTO DE LA POBLACIÓN O ÁREA DE ENFOQUE:	CENTRO DE POBLACIÓN EN EL ESTADO DE OAXACA	HOMBRES:	0	MUJERES:	0	TOTAL: 11283
PRESUPUESTO ANUAL							
Aprobado	Ampliación	Reducción	Modificado	EJERCIDO T1	EJERCIDO T2	EJERCIDO T3	EJERCIDO T4
0.00	1,293,316.68	42,917.98	1,250,398.70	0.00	0.00	0.00	0.00
				TOTAL EJERCIDO AL TRIMESTRE VIGENTE 0.00			
PRESUPUESTO TRIMESTRAL DE LA ACTIVIDAD							
Aprobado	Modificado	Comprometido	Devengado	Ejercido	% de Ejercido Vs. Modificado		
0.00	1,250,398.70	1,250,398.70	0.00	0.00	0.00		
DATOS DEL INDICADOR							
Nombre :		PORCENTAJE DE METROS CUADRADOS DE CALLES PAVIMENTADAS		Número de indicador :		2362	
Definición :		MIDE EL PORCENTAJE DE METROS CUADRADOS DE CALLES PAVIMENTADAS RESPECTO AL PROGRAMADO					
Método de Cálculo :		(METROS CUADRADOS DE CALLES PAVIMENTADAS/METROS CUADRADOS DE CALLES PROGRAMADAS A PAVIMENTAR CONTEMPLADAS EN EL BANCO DE PROYECTOS DE INVERSIÓN ) *100					
Tipo	Dimensión	Frecuencia de Medición	Forma de cálculo del Indicador	Tipo de Valor	Sentido Esperado		
GESTIÓN	EFICACIA	TRIMESTRAL	PORCENTAJE	FLUJO	ASCENDENTE		
MEDIOS DE VERIFICACIÓN / FUENTE INFORMACIÓN				SUPUESTO			
INFORME MENSUAL DE AVANCE FÍSICO FINANCIERO (IMAFF) INTEGRADO POR EL DEPARTAMENTO DE SEGUIMIENTO INFORMÁTICO DE OBRAS, DISPONIBLE EN LA SUBSECRETARÍA DE PLANEACIÓN Y PROGRAMACIÓN DE OBRA. (ACTUALIZACIÓN MENSUAL).				SE CUENTA CON DISPONIBILIDAD DE RECURSOS DE FONDOS FEDERALES Y ESTATALES PARA EL FINANCIAMIENTO DE LAS OBRAS O ACCIONES Y LAS CONDICIONES LABORALES Y ECONÓMICAS SON FAVORABLES.			
DATOS DE LA META							
Definición de la variable Meta:		1 - METROS CUADRADOS DE CALLES PAVIMENTADAS					
Unidad de medida:		15 - METRO CUADRADO					
LÍNEA BASE				VALOR PROGRAMADO ANUAL			
AÑO	2020	VALOR	0.00	AÑO	2023	VALOR	720.78
AVANCE TRIMESTRAL OBRA/ACTIVIDAD							
METAS	1er.TRIMESTRE	2o.TRIMESTRE	3er.TRIMESTRE	4o.TRIMESTRE	CUMPLIMIENTO DE METAS		
PROGRAMACIÓN INICIAL	0.00	0.00	240.26	480.52	T1+T2+T3+T4	720.78	
PROGRAMACIÓN ACTUALIZADA	0.00	0.00	240.26	480.52	T1+T2+T3+T4	720.78	
METAS ALCANZADAS	0.00	0.00	0.00	0.00	T1+T2+T3+T4	0.00	
PORCENTAJE ALCANZADO TRIMESTRAL	0.00	0.00	0.00	0.00	PORCENTAJE ALCANZADO ANUAL	0.00	

PORCENTAJE DE CUMPLIMIENTO ALCANZADO EN EL TRIMESTRE: 0.00 %

  
 JEFE ADMINISTRATIVO  
 RAÚL ALFONSO GUZMÁN SAAVEDRA  
 DIRECTOR ADMINISTRATIVO



  
 CON FUNDAMENTO EN EL APARTADO PRIMERO DEL ACUERDO DELEGATORIO DEL PERIÓDICO OFICIAL DEL ESTADO DE OAXACA ENTORNO 01 DEL ORDENAZO DE 2023  
 LIC. FLORIBERTO MAGAÑA RAMÍREZ ESTEVEZ  
 TITULAR DE LA DEPENDENCIA/ENTIDAD  
 NETZAHUALCÓYOTL SALVATIERRA LÓPEZ  
 SECRETARIO

# REPORTE DE AVANCE DE GESTIÓN

## UR 106 - SECRETARÍA DE INFRAESTRUCTURAS Y COMUNICACIONES

### CUARTO TRIMESTRE 2023



UE: 001-OFICINA DEL SECRETARIO DE INFRAESTRUCTURAS Y COMUNICACIONES

ESTRUCTURA PROGRAMATICA								
PROGRAMA		SUBPROGRAMA		PROYECTO		OBRA/ACTIVIDAD		
122-MEJORAMIENTO URBANO DE LOS CENTROS DE POBLACIÓN		02-REALIZACIÓN DE OBRAS DE URBANIZACIÓN		090-CONSTRUCCIÓN DE PAVIMENTO CON CONCRETO HIDRAULICO EN LA CALLE PROLONGACIÓN CUAUHTÉMOC, EN LA LOCALIDAD DE TRINIDAD HUAXTEPEC, MUNICIPIO DE SANTIAGO CHAZUMBA		001-CONSTRUCCIÓN DE PAVIMENTO CON CONCRETO HIDRAULICO EN LA CALLE PROLONGACIÓN CUAUHTÉMOC, EN LA LOCALIDAD DE TRINIDAD HUAXTEPEC, MUNICIPIO DE SANTIAGO CHAZUMBA		
POBLACIÓN O ÁREA DE ENFOQUE POTENCIAL	ATRIBUTO DE LA POBLACIÓN O ÁREA DE ENFOQUE:	CENTRO DE POBLACIÓN EN EL ESTADO DE OAXACA		HOMBRES:	0	MUJERES:	0	
				TOTAL:			11283	
PRESUPUESTO ANUAL								
Aprobado	Ampliación	Reducción	Modificado	EJERCIDO T1	EJERCIDO T2	EJERCIDO T3	EJERCIDO T4	
0.00	1,138,420.31	1,668.86	1,136,751.45	0.00	0.00	0.00	0.00	
				TOTAL EJERCIDO AL TRIMESTRE VIGENTE				0.00
PRESUPUESTO TRIMESTRAL DE LA ACTIVIDAD								
Aprobado		Modificado		Comprometido		Ejercido		
0.00		1,136,751.45		1,136,751.45		0.00		
				Devengado		% de Ejercido Vs. Modificado		
				0.00		0.00		
DATOS DEL INDICADOR								
Nombre : PORCENTAJE DE METROS CUADRADOS DE CALLES PAVIMENTADAS				Número de Indicador : 2362				
Definición : MIDE EL PORCENTAJE DE METROS CUADRADOS DE CALLES PAVIMENTADAS RESPECTO AL PROGRAMADO								
Método de Cálculo : (METROS CUADRADOS DE CALLES PAVIMENTADAS/METROS CUADRADOS DE CALLES PROGRAMADAS A PAVIMENTAR CONTEMPLADAS EN EL BANCO DE PROYECTOS DE INVERSIÓN )*100								
Tipo	Dimensión		Frecuencia de Medición		Forma de cálculo del Indicador		Tipo de Valor	
GESTIÓN	EFICACIA		TRIMESTRAL		PORCENTAJE		FLUJO	
MEDIOS DE VERIFICACIÓN / FUENTE INFORMACIÓN				SUPUESTO				
INFORME MENSUAL DE AVANCE FISICO FINANCIERO (IMAFF) INTEGRADO POR EL DEPARTAMENTO DE SEGUIMIENTO INFORMATICO DE OBRAS, DISPONIBLE EN LA SUBSECRETARÍA DE PLANEACIÓN Y PROGRAMACIÓN DE OBRA. (ACTUALIZACIÓN MENSUAL).				SE CUENTA CON DISPONIBILIDAD DE RECURSOS DE FONDOS FEDERALES Y ESTATALES PARA EL FINANCIAMIENTO DE LAS OBRAS O ACCIONES Y LAS CONDICIONES LABORALES Y ECONÓMICAS SON FAVORABLES.				
DATOS DE LA META								
Definición de la variable Meta: 1 - METROS CUADRADOS DE CALLES PAVIMENTADAS								
Unidad de medida: 15 - METRO CUADRADO								
LÍNEA BASE				VALOR PROGRAMADO ANUAL				
AÑO	2020		VALOR	0.00	AÑO	2023		
						VALOR		
						600.00		
AVANCE TRIMESTRAL OBRA/ACTIVIDAD								
METAS	1er.TRIMESTRE	2o.TRIMESTRE	3er.TRIMESTRE	4o.TRIMESTRE	CUMPLIMIENTO DE METAS			
PROGRAMACIÓN INICIAL	0.00	0.00	100.00	500.00	T1+T2+T3+T4		600.00	
PROGRAMACIÓN ACTUALIZADA	0.00	0.00	100.00	500.00	T1+T2+T3+T4		600.00	
METAS ALCANZADAS	0.00	0.00	0.00	0.00	T1+T2+T3+T4		0.00	
PORCENTAJE ALCANZADO TRIMESTRAL	0.00	0.00	0.00	0.00	PORCENTAJE ALCANZADO ANUAL		0.00	

PORCENTAJE DE CUMPLIMIENTO ALCANZADO EN EL TRIMESTRE: 0.00 %

  
 JEFE ADMINISTRATIVO  
 RAÚL ALFONSO GUZMÁN SAAVEDRA  
 DIRECTOR ADMINISTRATIVO



CON FUNDAMENTO EN EL APARTADO PRIMERO DEL ACUERDO DELEGATORIO DEL GOBIERNO FEDERAL DEL ESTADO DE OAXACA EN TOMO CV ORGA DE MARZO DE 2023

LIC. FLORIBERTO PABLÁN RAMÍREZ ESTEVEZ

TITULAR DE LA DEPENDENCIA/ENTIDAD  
 NETZAHUALCÓYOTL SANJUANITA LÓPEZ  
 SECRETARIO

# REPORTE DE AVANCE DE GESTIÓN

## UR 106 - SECRETARÍA DE INFRAESTRUCTURAS Y COMUNICACIONES

### CUARTO TRIMESTRE 2023



UE: 001-OFICINA DEL SECRETARIO DE INFRAESTRUCTURAS Y COMUNICACIONES

ESTRUCTURA PROGRAMATICA									
PROGRAMA		SUBPROGRAMA		PROYECTO			OBRA/ACTIVIDAD		
122-MEJORAMIENTO URBANO DE LOS CENTROS DE POBLACIÓN		02-REALIZACIÓN DE OBRAS DE URBANIZACIÓN		091-AMPLIACIÓN DE LA RED DE DISTRIBUCIÓN DE ENERGÍA ELÉCTRICA EN VARIAS CALLES EN LA LOCALIDAD DE SAN MIGUEL ACHIUTLA, DEL MUNICIPIO DE SAN MIGUEL ACHIUTLA.			001-AMPLIACION DE LA RED DE DISTRIBUCION DE ENERGIA ELECTRICA EN VARIAS CALLES EN LA LOCALIDAD DE SAN MIGUEL ACHIUTLA, DEL MUNICIPIO DE SAN MIGUEL ACHIUTLA		
POBLACIÓN O ÁREA DE ENFOQUE POTENCIAL	ATRIBUTO DE LA POBLACIÓN O ÁREA DE ENFOQUE:	CENTRO DE POBLACIÓN EN EL ESTADO DE OAXACA		HOMBRES:	0	MUJERES:	0	TOTAL:	11283
PRESUPUESTO ANUAL									
Aprobado	Ampliación	Reducción	Modificado	EJERCIDO T1		EJERCIDO T2		EJERCIDO T3	
0.00	5,037,128.55	257,042.92	4,780,085.63	0.00		0.00		0.00	
				TOTAL EJERCIDO AL TRIMESTRE VIGENTE				4,246,180.66	
PRESUPUESTO TRIMESTRAL DE LA ACTIVIDAD									
Aprobado		Modificado		Comprometido		Devengado		Ejercido	
0.00		4,780,085.63		4,780,085.63		4,246,180.66		88.83	
DATOS DEL INDICADOR									
Nombre :	PORCENTAJE DE KILÓMETROS DE REDES DE DISTRIBUCIÓN DE ENERGÍA ELÉCTRICA AMPLIADAS				Número de Indicador :	2744			
Definición :	MIDE EL PORCENTAJE DE KILÓMETROS DE REDES DE DISTRIBUCIÓN DE ENERGÍA ELÉCTRICA AMPLIADAS								
Método de Cálculo :	(KILÓMETROS LINEALES DE REDES DE DISTRIBUCIÓN DE ENERGÍA ELÉCTRICA AMPLIADAS/KILOMETROS LINEALES DE REDES DE DISTRIBUCION DE ENERGIA ELECTRICA A AMPLIAR CONTEMPLADAS EN EL BANCO DE PROYECTOS DE INVERSIÓN)*100								
Tipo	Dimensión	Frecuencia de Medición			Forma de cálculo del Indicador		Tipo de Valor		Sentido Esperado
GESTIÓN	EFICACIA	TRIMESTRAL			PORCENTAJE		FLUJO		ASCENDENTE
MEDIOS DE VERIFICACIÓN / FUENTE INFORMACIÓN					SUPUESTO				
INFORME MENSUAL DE AVANCE FÍSICO FINANCIERO (IMAFF) INTEGRADO POR EL DEPARTAMENTO DE SEGUIMIENTO INFORMÁTICO DE OBRAS, DISPONIBLE EN LA SUBSECRETARÍA DE PLANEACIÓN Y PROGRAMACIÓN DE OBRA. (ACTUALIZACIÓN MENSUAL).					SE CUENTA CON DISPONIBILIDAD DE RECURSOS DE FONDOS FEDERALES Y ESTATALES PARA EL FINANCIAMIENTO DE LAS OBRAS O ACCIONES Y LAS CONDICIONES LABORALES Y ECONÓMICAS SON FAVORABLES.				
DATOS DE LA META									
Definición de la variable Meta:	1 - KILÓMETROS LINEALES DE REDES DE DISTRIBUCIÓN DE ENERGÍA ELÉCTRICA AMPLIADAS								
Unidad de medida:	34 - KILÓMETRO LINEAL								
LÍNEA BASE					VALOR PROGRAMADO ANUAL				
AÑO	2020		VALOR		0.00	AÑO	2023		VALOR
									3.07
AVANCE TRIMESTRAL OBRA/ACTIVIDAD									
METAS	1er.TRIMESTRE	2o.TRIMESTRE		3er.TRIMESTRE	4o.TRIMESTRE		CUMPLIMIENTO DE METAS		
PROGRAMACIÓN INICIAL	0.00	0.00		0.51	2.56		T1+T2+T3+T4		3.07
PROGRAMACIÓN ACTUALIZADA	0.00	0.00		0.51	2.56		T1+T2+T3+T4		3.07
METAS ALCANZADAS	0.00	0.00		0.00	2.92		T1+T2+T3+T4		2.92
PORCENTAJE ALCANZADO TRIMESTRAL	0.00	0.00		0.00	114.29		PORCENTAJE ALCANZADO ANUAL		95.24

PORCENTAJE DE CUMPLIMIENTO ALCANZADO EN EL TRIMESTRE: 114.29 %

  
JEFE ADMINISTRATIVO  
RAÚL ALFONSO GUZMÁN SAAVEDRA  
DIRECTOR ADMINISTRATIVO



CON FUNDAMENTO EN EL APARTADO PRIMERO DEL ARTÍCULO 100 DEL CONSTITUCIONAL DEL ESTADO DE OAXACA Y EN EL ARTÍCULO 100 DEL CONSTITUCIONAL FEDERAL DEL ESTADO DE OAXACA, EN TANTO CIRCULAR DEL 20 DE 2023

LIC. FLORIBERTO RAMÍREZ ESTEVEZ  
TITULAR DE LA DEPENDENCIA/ENTIDAD  
NETZAHUALCÓYOTL SALVADIERRA LÓPEZ  
SECRETARIO

# REPORTE DE AVANCE DE GESTIÓN

## UR 106 - SECRETARÍA DE INFRAESTRUCTURAS Y COMUNICACIONES

### CUARTO TRIMESTRE 2023



UE: 001-OFICINA DEL SECRETARIO DE INFRAESTRUCTURAS Y COMUNICACIONES

ESTRUCTURA PROGRAMATICA											
PROGRAMA		SUBPROGRAMA		PROYECTO			OBRA/ACTIVIDAD				
122-MEJORAMIENTO URBANO DE LOS CENTROS DE POBLACIÓN		02-REALIZACIÓN DE OBRAS DE URBANIZACIÓN		092-AMPLIACION DE LA RED DE DISTRIBUCION DE ENERGIA ELECTRICA EN VARIAS CALLES EN LA LOCALIDAD DE LA PASTORIA EN EL MUNICIPIO DE VILLA DE TUTUTEPEC DE MELCHOR OCAMPO			001-AMPLIACION DE LA RED DE DISTRIBUCION DE ENERGIA ELECTRICA EN VARIAS CALLES EN LA LOCALIDAD DE LA PASTORIA EN EL MUNICIPIO DE VILLA DE TUTUTEPEC				
POBLACIÓN O ÁREA DE ENFOQUE POTENCIAL		ATRIBUTO DE LA POBLACIÓN O ÁREA DE ENFOQUE:		CENTRO DE POBLACIÓN EN EL ESTADO DE OAXACA		HOMBRES:	0	MUJERES:	0	TOTAL:	11283
PRESUPUESTO ANUAL											
Aprobado	Ampliación	Reducción	Modificado	EJERCIDO T1		EJERCIDO T2		EJERCIDO T3		EJERCIDO T4	
0.00	1,478,140.71	38,232.64	1,439,908.07	0.00		0.00		0.00		0.00	
				TOTAL EJERCIDO AL TRIMESTRE VIGENTE						0.00	
PRESUPUESTO TRIMESTRAL DE LA ACTIVIDAD											
Aprobado		Modificado		Comprometido		Devengado		Ejercido		% de Ejercido Vs. Modificado	
0.00		1,439,908.07		1,439,908.07		0.00		0.00		0.00	
DATOS DEL INDICADOR											
Nombre :				PORCENTAJE DE KILÓMETROS DE REDES DE DISTRIBUCIÓN DE ENERGÍA ELÉCTRICA AMPLIADAS			Número de Indicador :		2738		
Definición :				MIDE EL PORCENTAJE DE KILÓMETROS DE REDES DE DISTRIBUCIÓN DE ENERGÍA ELÉCTRICA AMPLIADAS RESPECTO A LAS CONTEMPLADAS A AMPLIAR							
Método de Cálculo :				(KILÓMETROS DE REDES DE DISTRIBUCIÓN DE ENERGÍA ELÉCTRICA AMPLIADAS/KILÓMETROS DE REDES DE DISTRIBUCIÓN DE ENERGÍA ELÉCTRICA A AMPLIAR CONTEMPLADAS EN EL BANCO DE PROYECTOS DE INVERSIÓN)*100							
Tipo		Dimensión		Frecuencia de Medición		Forma de cálculo del Indicador		Tipo de Valor		Sentido Esperado	
GESTIÓN		EFICACIA		TRIMESTRAL		PORCENTAJE		FLUJO		ASCENDENTE	
MEDIOS DE VERIFICACIÓN / FUENTE INFORMACIÓN					SUPUESTO						
INFORME MENSUAL DE AVANCE FÍSICO FINANCIERO (IMAFF) INTEGRADO POR EL DEPARTAMENTO DE SEGUIMIENTO INFORMÁTICO DE OBRAS, DISPONIBLE EN LA SUBSECRETARÍA DE PLANEACIÓN Y PROGRAMACIÓN DE OBRA. (ACTUALIZACIÓN MENSUAL).					SE CUENTA CON DISPONIBILIDAD DE RECURSOS DE FONDOS FEDERALES Y ESTATALES PARA EL FINANCIAMIENTO DE LAS OBRAS O ACCIONES Y LAS CONDICIONES LABORALES Y ECONÓMICAS SON FAVORABLES.						
DATOS DE LA META											
Definición de la variable Meta:				1 - KILÓMETROS DE REDES DE DISTRIBUCIÓN DE ENERGÍA ELÉCTRICA AMPLIADAS							
Unidad de medida:				4 - KILÓMETRO							
LÍNEA BASE					VALOR PROGRAMADO ANUAL						
AÑO	2020		VALOR	75,791.00	AÑO	2023		VALOR	1.05		
AVANCE TRIMESTRAL OBRA/ACTIVIDAD											
METAS	1er.TRIMESTRE	2o.TRIMESTRE	3er.TRIMESTRE	4o.TRIMESTRE	CUMPLIMIENTO DE METAS						
PROGRAMACIÓN INICIAL	0.00	0.00	0.18	0.88	T1+T2+T3+T4		1.05				
PROGRAMACIÓN ACTUALIZADA	0.00	0.00	0.18	0.88	T1+T2+T3+T4		1.05				
METAS ALCANZADAS	0.00	0.00	0.00	0.00	T1+T2+T3+T4		0.00				
PORCENTAJE ALCANZADO TRIMESTRAL	0.00	0.00	0.00	0.00	PORCENTAJE ALCANZADO ANUAL		0.00				

PORCENTAJE DE CUMPLIMIENTO ALCANZADO EN EL TRIMESTRE: 0.00 %

  
JEFE ADMINISTRATIVO  
RAÚL ALFONSO GUZMÁN SAAVEDRA  
DIRECTOR ADMINISTRATIVO



CON FUNDAMENTO EN EL APARTADO PRIMERO DEL ARTÍCULO 100 DEL CONSTITUCIÓN FEDERAL DE LOS ESTADOS UNIDOS MEXICANOS Y EN EL ARTÍCULO 100 DEL CONSTITUCIÓN DEL ESTADO DE OAXACA, ENTONCES DEL 4 DE MARZO DE 2023  
LIC. FLORIBERTO RAMÍREZ ESTEVEZ  
TITULAR DE LA DEPENDENCIA/ENTIDAD  
NETZAHUALCÓYOTL SALVATIERRA LÓPEZ  
SECRETARIO



# REPORTE DE AVANCE DE GESTIÓN

## UR 106 - SECRETARÍA DE INFRAESTRUCTURAS Y COMUNICACIONES

### CUARTO TRIMESTRE 2023



UE: 001-OFICINA DEL SECRETARIO DE INFRAESTRUCTURAS Y COMUNICACIONES

ESTRUCTURA PROGRAMATICA							
PROGRAMA		SUBPROGRAMA		PROYECTO		OBRA/ACTIVIDAD	
122-MEJORAMIENTO URBANO DE LOS CENTROS DE POBLACIÓN		02-REALIZACIÓN DE OBRAS DE URBANIZACIÓN		093-CONSTRUCCIÓN DE PAVIMENTO DE CONCRETO HIDRAULICO EN LA CALLE PRINCIPAL DEL KM 0+440.00 AL KM 0+800.00 DE LA LOCALIDAD EL RASTROJO, MUNICIPIO DE SANTIAGO JUXTLAHUACA		001-CONSTRUCCIÓN DE PAVIMENTACIÓN CON CONCRETO HIDRAULICO EN LA CALLE PRINCIPAL DEL KM 0+440.00 AL KM 0+800.00 DE LA LOCALIDAD EL RASTROJO, MUNICIPIO DE SANTIAGO JUXTLAHUACA	
POBLACIÓN O ÁREA DE ENFOQUE POTENCIAL	ATRIBUTO DE LA POBLACIÓN O ÁREA DE ENFOQUE:	CENTRO DE POBLACIÓN EN EL ESTADO DE OAXACA	HOMBRES:	0	MUJERES:	0	TOTAL: 11283
PRESUPUESTO ANUAL							
Aprobado	Ampliación	Reducción	Modificado	EJERCIDO T1	EJERCIDO T2	EJERCIDO T3	EJERCIDO T4
0.00	4,999,214.00	40,059.95	4,959,154.05	0.00	0.00	0.00	0.00
				TOTAL EJERCIDO AL TRIMESTRE VIGENTE 0.00			
PRESUPUESTO TRIMESTRAL DE LA ACTIVIDAD							
Aprobado		Modificado		Comprometido		Devengado	Ejercido
0.00		4,959,154.05		4,959,154.05		0.00	0.00
DATOS DEL INDICADOR							
Nombre : PORCENTAJE DE METROS CUADRADOS DE CALLES PAVIMENTADAS				Número de indicador : 2362			
Definición : MIDE EL PORCENTAJE DE METROS CUADRADOS DE CALLES PAVIMENTADAS RESPECTO AL PROGRAMADO							
Método de Cálculo : (METROS CUADRADOS DE CALLES PAVIMENTADAS/METROS CUADRADOS DE CALLES PROGRAMADAS A PAVIMENTAR CONTEMPLADAS EN EL BANCO DE PROYECTOS DE INVERSIÓN ) *100							
Tipo		Dimensión		Frecuencia de Medición		Forma de cálculo del Indicador	Tipo de Valor
GESTIÓN		EFICACIA		TRIMESTRAL		PORCENTAJE	FLUJO
MEDIOS DE VERIFICACIÓN / FUENTE INFORMACIÓN				SUPUESTO			
INFORME MENSUAL DE AVANCE FÍSICO FINANCIERO (IMAFF) INTEGRADO POR EL DEPARTAMENTO DE SEGUIMIENTO INFORMÁTICO DE OBRAS, DISPONIBLE EN LA SUBSECRETARÍA DE PLANEACIÓN Y PROGRAMACIÓN DE OBRA. (ACTUALIZACIÓN MENSUAL).				SE CUENTA CON DISPONIBILIDAD DE RECURSOS DE FONDOS FEDERALES Y ESTATALES PARA EL FINANCIAMIENTO DE LAS OBRAS O ACCIONES Y LAS CONDICIONES LABORALES Y ECONÓMICAS SON FAVORABLES.			
DATOS DE LA META							
Definición de la variable Meta:		1 - METROS CUADRADOS DE CALLES PAVIMENTADAS					
Unidad de medida:		15 - METRO CUADRADO					
LÍNEA BASE				VALOR PROGRAMADO ANUAL			
AÑO	2020	VALOR	0.00	AÑO	2023	VALOR	2,210.54
AVANCE TRIMESTRAL OBRA/ACTIVIDAD							
METAS	1er.TRIMESTRE	2o.TRIMESTRE	3er.TRIMESTRE	4o.TRIMESTRE	CUMPLIMIENTO DE METAS		
PROGRAMACIÓN INICIAL	0.00	0.00	368.42	1,842.12	T1+T2+T3+T4	2,210.54	
PROGRAMACIÓN ACTUALIZADA	0.00	0.00	368.42	1,842.12	T1+T2+T3+T4	2,210.54	
METAS ALCANZADAS	0.00	0.00	0.00	0.00	T1+T2+T3+T4	0.00	
PORCENTAJE ALCANZADO TRIMESTRAL	0.00	0.00	0.00	0.00	PORCENTAJE ALCANZADO ANUAL	0.00	

PORCENTAJE DE CUMPLIMIENTO ALCANZADO EN EL TRIMESTRE: 0.00 %

  
 JEFE ADMINISTRATIVO  
 RAÚL ALFONSO GUZMÁN SAAVEDRA  
 DIRECTOR ADMINISTRATIVO



CON FUNDAMENTO EN EL APARTADO PRIMERO DEL ACUERDO DE DELEGACIÓN DEL PODER EJECUTIVO DEL ESTADO DE OAXACA EN TORNO CV DEL 4 DE MARZO DE 2023  
 LIC. FLORIBERTO RAMÍREZ ESTEVEZ  
 TITULAR DE LA DEPENDENCIA/ENTIDAD  
 NETZAHUALCÓYOTL SALVATIERRA LÓPEZ  
 SECRETARIO

# REPORTE DE AVANCE DE GESTIÓN

## UR 106 - SECRETARÍA DE INFRAESTRUCTURAS Y COMUNICACIONES

### CUARTO TRIMESTRE 2023



UE: 001-OFICINA DEL SECRETARIO DE INFRAESTRUCTURAS Y COMUNICACIONES

ESTRUCTURA PROGRAMATICA								
PROGRAMA		SUBPROGRAMA		PROYECTO		OBRA/ACTIVIDAD		
122-MEJORAMIENTO URBANO DE LOS CENTROS DE POBLACIÓN		02-REALIZACIÓN DE OBRAS DE URBANIZACIÓN		094-CONSTRUCCION DE PAVIMENTO CON CONCRETO HIDRAULICO DE LA CALLE MIGUEL HIDALGO 1A. ETAPA EN LA LOCALIDAD DE MAGDALENA TEITIPAC, MUNICIPIO DE MAGDALENA TEITIPAC		001-CONSTRUCCION DE PAVIMENTO CON CONCRETO HIDRAULICO DE LA CALLE MIGUEL HIDALGO 1A ETAPA EN LA LOCALIDAD DE MAGDALENA TEITIPAC, MUNICIPIO DE MAGDALENA TEITIPAC		
POBLACIÓN O ÁREA DE ENFOQUE POTENCIAL	ATRIBUTO DE LA POBLACIÓN O ÁREA DE ENFOQUE:	CENTRO DE POBLACIÓN EN EL ESTADO DE OAXACA		HOMBRES:	0	MUJERES:	0	
							TOTAL:	11283
PRESUPUESTO ANUAL								
Aprobado	Ampliación	Reducción	Modificado	EJERCIDO T1	EJERCIDO T2	EJERCIDO T3	EJERCIDO T4	
0.00	2,480,000.13	2,480,000.13	0.00	0.00	0.00	0.00	0.00	
				TOTAL EJERCIDO AL TRIMESTRE VIGENTE				0.00
PRESUPUESTO TRIMESTRAL DE LA ACTIVIDAD								
Aprobado		Modificado		Comprometido	Devengado	Ejercido	% de Ejercido Vs. Modificado	
0.00		0.00		0.00	0.00	0.00	0.00	
DATOS DEL INDICADOR								
Nombre :	PORCENTAJE DE METROS CUADRADOS DE CALLES PAVIMENTADAS			Número de Indicador :	2362			
Definición :	MIDE EL PORCENTAJE DE METROS CUADRADOS DE CALLES PAVIMENTADAS RESPECTO AL PROGRAMADO							
Método de Cálculo :	(METROS CUADRADOS DE CALLES PAVIMENTADAS/METROS CUADRADOS DE CALLES PROGRAMADAS A PAVIMENTAR CONTEMPLADAS EN EL BANCO DE PROYECTOS DE INVERSIÓN)*100							
Tipo	Dimensión	Frecuencia de Medición	Forma de cálculo del indicador		Tipo de Valor	Sentido Esperado		
GESTIÓN	EFICACIA	TRIMESTRAL	PORCENTAJE		FLUJO	ASCENDENTE		
MEDIOS DE VERIFICACIÓN / FUENTE INFORMACIÓN				SUPUESTO				
INFORME MENSUAL DE AVANCE FISICO FINANCIERO (IMAFF) INTEGRADO POR EL DEPARTAMENTO DE SEGUIMIENTO INFORMATICO DE OBRAS, DISPONIBLE EN LA SUBSECRETARÍA DE PLANEACIÓN Y PROGRAMACIÓN DE OBRA. (ACTUALIZACIÓN MENSUAL).				SE CUENTA CON DISPONIBILIDAD DE RECURSOS DE FONDOS FEDERALES Y ESTATALES PARA EL FINANCIAMIENTO DE LAS OBRAS O ACCIONES Y LAS CONDICIONES LABORALES Y ECONÓMICAS SON FAVORABLES.				
DATOS DE LA META								
Definición de la variable Meta:	1 - METROS CUADRADOS DE CALLES PAVIMENTADAS							
Unidad de medida:	15 - METRO CUADRADO							
LÍNEA BASE				VALOR PROGRAMADO ANUAL				
AÑO	2020	VALOR	0.00	AÑO	2023	VALOR	1,496.50	
AVANCE TRIMESTRAL OBRA/ACTIVIDAD								
METAS	1er.TRIMESTRE	2o.TRIMESTRE	3er.TRIMESTRE	4o.TRIMESTRE	CUMPLIMIENTO DE METAS			
PROGRAMACIÓN INICIAL	0.00	0.00	249.42	1,247.08	T1+T2+T3+T4	1,496.50		
PROGRAMACIÓN ACTUALIZADA	0.00	0.00	249.42	1,247.08	T1+T2+T3+T4	1,496.50		
METAS ALCANZADAS	0.00	0.00	0.00	0.00	T1+T2+T3+T4	0.00		
PORCENTAJE ALCANZADO TRIMESTRAL	0.00	0.00	0.00	0.00	PORCENTAJE ALCANZADO ANUAL	0.00		

PORCENTAJE DE CUMPLIMIENTO ALCANZADO EN EL TRIMESTRE: 0.00 %

  
JEFE ADMINISTRATIVO  
RAÚL ALFONSO GUZMÁN SAAVEDRA  
DIRECTOR ADMINISTRATIVO



CON FUNDAMENTO EN EL APARTADO PRIMERO DEL ACUERDO DE COORDINACIÓN DEL PERIÓDICO OFICIAL DEL ESTADO DE OAXACA EN TANTO COMO DEL 1 DE MARZO DE 2023  
LIC. FLORIBEL ENRIQUETA RAMÍREZ ESTEVEZ  
TITULAR DE LA DEPENDENCIA ENTIDAD  
NETZAHUALCÓYOTL SALVA TERRA LÓPEZ  
SECRETARIO

# REPORTE DE AVANCE DE GESTIÓN

## UR 106 - SECRETARÍA DE INFRAESTRUCTURAS Y COMUNICACIONES

### CUARTO TRIMESTRE 2023



UE: 001-OFICINA DEL SECRETARIO DE INFRAESTRUCTURAS Y COMUNICACIONES

ESTRUCTURA PROGRAMÁTICA								
PROGRAMA		SUBPROGRAMA		PROYECTO		OBRA/ACTIVIDAD		
122-MEJORAMIENTO URBANO DE LOS CENTROS DE POBLACIÓN		02-REALIZACIÓN DE OBRAS DE URBANIZACIÓN		095-CONSTRUCCION DE PAVIMENTO A BASE DE CONCRETO HIDRAULICO EN LA CALLE NICOLAS BRAVO EN LA LOCALIDAD DE SANTA MARIA YUCUHITI, MUNICIPIO DE SANTA MARIA YUCUHITI.		001-CONSTRUCCION DE PAVIMENTO A BASE DE CONCRETO HIDRAULICO EN LA CALLE NICOLAS BRAVO EN LA LOCALIDAD DE SANTA MARIA YUCUHITI, MUNICIPIO DE SANTA MARIA YUCUHITI.		
POBLACIÓN O ÁREA DE ENFOQUE POTENCIAL	ATRIBUTO DE LA POBLACIÓN O ÁREA DE ENFOQUE:	CENTRO DE POBLACIÓN EN EL ESTADO DE OAXACA		HOMBRES:	0	MUJERES:	0	
				TOTAL:		11283		
PRESUPUESTO ANUAL								
Aprobado	Ampliación	Reducción	Modificado	EJERCIDO T1	EJERCIDO T2	EJERCIDO T3	EJERCIDO T4	
0.00	1,626,755.36	8,831.68	1,617,923.68	0.00	0.00	0.00	0.00	
				TOTAL EJERCIDO AL TRIMESTRE VIGENTE				
				0.00				
PRESUPUESTO TRIMESTRAL DE LA ACTIVIDAD								
Aprobado		Modificado		Comprometido		Devengado		
0.00		1,617,923.68		1,617,923.68		0.00		
				Ejercido		% de Ejercido Vs. Modificado		
				0.00		0.00		
DATOS DEL INDICADOR								
Nombre : PORCENTAJE DE METROS CUADRADOS DE CALLES PAVIMENTADAS				Número de Indicador : 2362				
Definición : MIDE EL PORCENTAJE DE METROS CUADRADOS DE CALLES PAVIMENTADAS RESPECTO AL PROGRAMADO								
Método de Cálculo : (METROS CUADRADOS DE CALLES PAVIMENTADAS/METROS CUADRADOS DE CALLES PROGRAMADAS A PAVIMENTAR CONTEMPLADAS EN EL BANCO DE PROYECTOS DE INVERSIÓN)*100								
Tipo	Dimensión		Frecuencia de Medición		Forma de cálculo del Indicador		Tipo de Valor	
GESTIÓN	EFICACIA		TRIMESTRAL		PORCENTAJE		FLUJO	
Sentido Esperado				ASCENDENTE				
MEDIOS DE VERIFICACIÓN / FUENTE INFORMACIÓN				SUPUESTO				
INFORME MENSUAL DE AVANCE FÍSICO FINANCIERO (IMAFF) INTEGRADO POR EL DEPARTAMENTO DE SEGUIMIENTO INFORMÁTICO DE OBRAS, DISPONIBLE EN LA SUBSECRETARÍA DE PLANEACIÓN Y PROGRAMACIÓN DE OBRA. (ACTUALIZACIÓN MENSUAL).				SE CUENTA CON DISPONIBILIDAD DE RECURSOS DE FONDOS FEDERALES Y ESTATALES PARA EL FINANCIAMIENTO DE LAS OBRAS O ACCIONES Y LAS CONDICIONES LABORALES Y ECONÓMICAS SON FAVORABLES.				
DATOS DE LA META								
Definición de la variable Meta: 1 - METROS CUADRADOS DE CALLES PAVIMENTADAS				Unidad de medida: 15 - METRO CUADRADO				
LÍNEA BASE				VALOR PROGRAMADO ANUAL				
AÑO	2020		VALOR	0.00	AÑO	2023		
						VALOR	922.91	
AVANCE TRIMESTRAL OBRA/ACTIVIDAD								
METAS	1er.TRIMESTRE		2o.TRIMESTRE		3er.TRIMESTRE		4o.TRIMESTRE	
PROGRAMACIÓN INICIAL	0.00		0.00		153.82		769.09	
PROGRAMACIÓN ACTUALIZADA	0.00		0.00		153.82		769.09	
METAS ALCANZADAS	0.00		0.00		0.00		0.00	
PORCENTAJE ALCANZADO TRIMESTRAL	0.00		0.00		0.00		0.00	
				CUMPLIMIENTO DE METAS		T1+T2+T3+T4		
						922.91		
				T1+T2+T3+T4		922.91		
				T1+T2+T3+T4		0.00		
				PORCENTAJE ALCANZADO ANUAL		0.00		

PORCENTAJE DE CUMPLIMIENTO ALCANZADO EN EL TRIMESTRE: 0.00 %

  
JEFE ADMINISTRATIVO  
RAÚL ALFONSO GUZMÁN SAAVEDRA  
DIRECTOR ADMINISTRATIVO



  
CON FUNDAMENTO EN EL APARTADO PRIMERO DEL ACUERDO DELEGATORIO DEL PERIÓDICO OFICIAL DEL ESTADO DE OAXACA ENTOMADO DEL 15 DE MARZO DE 2023  
LIC. PLÁCIDO FAJÁN RAMÍREZ ESTEVEZ  
TITULAR DE LA DEPENDENCIA/ENTIDAD  
NETZAHUALCÓYOTL SALVATIERRA LÓPEZ  
SECRETARIO

# REPORTE DE AVANCE DE GESTIÓN

## UR 106 - SECRETARÍA DE INFRAESTRUCTURAS Y COMUNICACIONES

### CUARTO TRIMESTRE 2023



UE: 001-OFICINA DEL SECRETARIO DE INFRAESTRUCTURAS Y COMUNICACIONES

ESTRUCTURA PROGRAMATICA										
PROGRAMA		SUBPROGRAMA		PROYECTO			OBRA/ACTIVIDAD			
122-MEJORAMIENTO URBANO DE LOS CENTROS DE POBLACIÓN		02-REALIZACIÓN DE OBRAS DE URBANIZACIÓN		096-AMPLIACIÓN DE LA RED DE DISTRIBUCIÓN DE ENERGÍA ELÉCTRICA EN VARIAS CALLES DE LA LOCALIDAD DE SAN PABLO GUILA MUNICIPIO DE SANTIAGO MATATLÁN			001-AMPLIACIÓN DE LA RED DE DISTRIBUCIÓN DE ENERGÍA ELÉCTRICA EN VARIAS CALLES DE LA LOCALIDAD DE SAN PABLO GUILA MUNICIPIO DE SANTIAGO MATATLÁN			
POBLACIÓN O ÁREA DE ENFOQUE POTENCIAL	ATRIBUTO DE LA POBLACIÓN O ÁREA DE ENFOQUE:	CENTRO DE POBLACIÓN EN EL ESTADO DE OAXACA		HOMBRES:	0	MUJERES:	0	TOTAL:	11283	
PRESUPUESTO ANUAL										
Aprobado	Ampliación	Reducción	Modificado	EJERCIDO T1		EJERCIDO T2		EJERCIDO T3		
0.00	1,722,866.50	92,963.25	1,629,903.25	0.00		0.00		0.00		
				TOTAL EJERCIDO AL TRIMESTRE VIGENTE						0.00
PRESUPUESTO TRIMESTRAL DE LA ACTIVIDAD										
Aprobado		Modificado		Comprometido		Devengado		Ejercido		
0.00		1,629,903.25		1,629,903.25		0.00		0.00		
DATOS DEL INDICADOR										
Nombre : PORCENTAJE DE KILÓMETROS DE REDES DE DISTRIBUCIÓN DE ENERGÍA ELÉCTRICA AMPLIADAS				Número de Indicador : 2738						
Definición : MIDE EL PORCENTAJE DE KILÓMETROS DE REDES DE DISTRIBUCIÓN DE ENERGÍA ELÉCTRICA AMPLIADAS RESPECTO A LAS CONTEMPLADAS A AMPLIAR										
Método de Cálculo : (KILÓMETROS DE REDES DE DISTRIBUCIÓN DE ENERGÍA ELÉCTRICA AMPLIADAS/KILÓMETROS DE REDES DE DISTRIBUCIÓN DE ENERGÍA ELÉCTRICA A AMPLIAR CONTEMPLADAS EN EL BANCO DE PROYECTOS DE INVERSIÓN)*100										
Tipo		Dimensión		Frecuencia de Medición		Forma de cálculo del Indicador		Tipo de Valor		
GESTIÓN		EFICACIA		TRIMESTRAL		PORCENTAJE		FLUJO		
MEDIOS DE VERIFICACIÓN / FUENTE INFORMACIÓN					SUPUESTO					
INFORME MENSUAL DE AVANCE FÍSICO FINANCIERO (IMAFF) INTEGRADO POR EL DEPARTAMENTO DE SEGUIMIENTO INFORMÁTICO DE OBRAS, DISPONIBLE EN LA SUBSECRETARÍA DE PLANEACIÓN Y PROGRAMACIÓN DE OBRA. (ACTUALIZACIÓN MENSUAL).					SE CUENTA CON DISPONIBILIDAD DE RECURSOS DE FONDOS FEDERALES Y ESTATALES PARA EL FINANCIAMIENTO DE LAS OBRAS O ACCIONES Y LAS CONDICIONES LABORALES Y ECONÓMICAS SON FAVORABLES.					
DATOS DE LA META										
Definición de la variable Meta: 1 - KILÓMETROS DE REDES DE DISTRIBUCIÓN DE ENERGÍA ELÉCTRICA AMPLIADAS										
Unidad de medida: 4 - KILÓMETRO										
LÍNEA BASE					VALOR PROGRAMADO ANUAL					
AÑO	2020		VALOR	75,791.00	AÑO	2023		VALOR	1.11	
AVANCE TRIMESTRAL OBRA/ACTIVIDAD										
METAS	1er.TRIMESTRE	2o.TRIMESTRE		3er.TRIMESTRE	4o.TRIMESTRE		CUMPLIMIENTO DE METAS			
PROGRAMACIÓN INICIAL	0.00	0.00		0.18	0.92		T1+T2+T3+T4 1.11			
PROGRAMACIÓN ACTUALIZADA	0.00	0.00		0.18	0.92		T1+T2+T3+T4 1.11			
METAS ALCANZADAS	0.00	0.00		0.00	0.00		T1+T2+T3+T4 0.00			
PORCENTAJE ALCANZADO TRIMESTRAL	0.00	0.00		0.00	0.00		PORCENTAJE ALCANZADO ANUAL 0.00			

PORCENTAJE DE CUMPLIMIENTO ALCANZADO EN EL TRIMESTRE: 0.00 %

  
JEFE ADMINISTRATIVO  
RAÚL ALFONSO GUZMÁN SAAVEDRA  
DIRECTOR ADMINISTRATIVO



  
CON FUNDAMENTO EN EL APARTADO PRIMERO DEL ACUERDO DELEGATORIO DEL PERIÓDICO OFICIAL DEL ESTADO DE OAXACA EN TORMO A LA ADMINISTRACIÓN DE 2023  
LIC. FLORIBERTO JESÚS RAMÍREZ ESTEVEZ  
TITULAR DE LA DEPENDENCIA/ENTIDAD  
NETZAHUALCÓYOTL SALVATIERRA LÓPEZ  
SECRETARIO

# REPORTE DE AVANCE DE GESTIÓN

## UR 106 - SECRETARÍA DE INFRAESTRUCTURAS Y COMUNICACIONES

### CUARTO TRIMESTRE 2023



UE: 001-OFICINA DEL SECRETARIO DE INFRAESTRUCTURAS Y COMUNICACIONES

ESTRUCTURA PROGRAMATICA							
PROGRAMA		SUBPROGRAMA		PROYECTO		OBRA/ACTIVIDAD	
122-MEJORAMIENTO URBANO DE LOS CENTROS DE POBLACIÓN		02-REALIZACIÓN DE OBRAS DE URBANIZACIÓN		097-AMPLIACION DE LA RED DE DISTRIBUCION DE ENERGIA ELÉCTRICA EN VARIAS CALLES DE LA LOCALIDAD DE BRAMADERO, MUNICIPIO DE SAN FRANCISCO LOGUECHE		001-AMPLIACION DE LA RED DE DISTRIBUCION DE ENERGIA ELÉCTRICA EN VARIAS CALLES DE LA LOCALIDAD DE BRAMADERO, MUNICIPIO DE SAN FRANCISCO LOGUECHE	
POBLACIÓN O ÁREA DE ENFOQUE POTENCIAL	ATRIBUTO DE LA POBLACIÓN O ÁREA DE ENFOQUE:	CENTRO DE POBLACIÓN EN EL ESTADO DE OAXACA		HOMBRES:	0	MUJERES:	0
						TOTAL:	11283

PRESUPUESTO ANUAL							
Aprobado	Ampliación	Reducción	Modificado	EJERCIDO T1	EJERCIDO T2	EJERCIDO T3	EJERCIDO T4
0.00	2,481,239.33	123,323.77	2,357,915.56	0.00	0.00	0.00	2,059,974.03
						TOTAL EJERCIDO AL TRIMESTRE VIGENTE	2,059,974.03

PRESUPUESTO TRIMESTRAL DE LA ACTIVIDAD						
Aprobado	Modificado	Comprometido	Devengado	Ejercido	% de Ejercido Vs. Modificado	
0.00	2,357,915.56	2,357,915.56	2,059,974.03	2,059,974.03	87.36	

DATOS DEL INDICADOR					
Nombre :	PORCENTAJE DE KILÓMETROS DE REDES DE DISTRIBUCIÓN DE ENERGÍA ELÉCTRICA AMPLIADAS			Número de Indicador :	2738
Definición :	MIDE EL PORCENTAJE DE KILÓMETROS DE REDES DE DISTRIBUCIÓN DE ENERGÍA ELÉCTRICA AMPLIADAS RESPECTO A LAS CONTEMPLADAS A AMPLIAR				
Método de Cálculo :	(KILÓMETROS DE REDES DE DISTRIBUCIÓN DE ENERGÍA ELÉCTRICA AMPLIADAS/KILÓMETROS DE REDES DE DISTRIBUCIÓN DE ENERGÍA ELÉCTRICA A AMPLIAR CONTEMPLADAS EN EL BANCO DE PROYECTOS DE INVERSIÓN)*100				
Tipo	Dimensión	Frecuencia de Medición	Forma de cálculo del Indicador	Tipo de Valor	Sentido Esperado
GESTIÓN	EFICACIA	TRIMESTRAL	PORCENTAJE	FLUJO	ASCENDENTE

MEDIOS DE VERIFICACIÓN / FUENTE INFORMACIÓN: INFORME MENSUAL DE AVANCE FÍSICO FINANCIERO (IMAFF) INTEGRADO POR EL DEPARTAMENTO DE SEGUIMIENTO INFORMÁTICO DE OBRAS, DISPONIBLE EN LA SUBSECRETARÍA DE PLANEACIÓN Y PROGRAMACIÓN DE OBRA. (ACTUALIZACIÓN MENSUAL).

SUPUESTO: SE CUENTA CON DISPONIBILIDAD DE RECURSOS DE FONDOS FEDERALES Y ESTATALES PARA EL FINANCIAMIENTO DE LAS OBRAS O ACCIONES Y LAS CONDICIONES LABORALES Y ECONÓMICAS SON FAVORABLES.

DATOS DE LA META	
Definición de la variable Meta:	1 - KILÓMETROS DE REDES DE DISTRIBUCIÓN DE ENERGÍA ELÉCTRICA AMPLIADAS
Unidad de medida:	4 - KILÓMETRO

LÍNEA BASE				VALOR PROGRAMADO ANUAL			
AÑO	2020	VALOR	75,791.00	AÑO	2023	VALOR	1.43

AVANCE TRIMESTRAL OBRA/ACTIVIDAD						
METAS	1er.TRIMESTRE	2o.TRIMESTRE	3er.TRIMESTRE	4o.TRIMESTRE	CUMPLIMIENTO DE METAS	
PROGRAMACIÓN INICIAL	0.00	0.00	0.24	1.19	T1+T2+T3+T4	1.43
PROGRAMACIÓN ACTUALIZADA	0.00	0.00	0.24	1.19	T1+T2+T3+T4	1.43
METAS ALCANZADAS	0.00	0.00	0.00	1.36	T1+T2+T3+T4	1.36
PORCENTAJE ALCANZADO TRIMESTRAL	0.00	0.00	0.00	114.44	PORCENTAJE ALCANZADO ANUAL	95.37

PORCENTAJE DE CUMPLIMIENTO ALCANZADO EN EL TRIMESTRE: 114.44 %



JEFE ADMINISTRATIVO  
RAÚL ALFONSO GUZMÁN SAAVEDRA  
DIRECTOR ADMINISTRATIVO



CON FUNDAMENTO EN EL APARTADO PRIMERO DEL ACUERDO DELEGATORIO DEL PERIÓDICO OFICIAL DEL ESTADO DE OAXACA EN TONO C/8 DEL 4 DE MARZO DE 2023

LIC. FLORENTINO RAMÍREZ ESTEVEZ  
TITULAR DE LA DEPENDENCIA/ENTIDAD

NETZAHUALCÓYOTL SALVATIERRA LÓPEZ  
SECRETARIO

# REPORTE DE AVANCE DE GESTIÓN

## UR 106 - SECRETARÍA DE INFRAESTRUCTURAS Y COMUNICACIONES

### CUARTO TRIMESTRE 2023



UE: 001-OFICINA DEL SECRETARIO DE INFRAESTRUCTURAS Y COMUNICACIONES

ESTRUCTURA PROGRAMATICA							
PROGRAMA		SUBPROGRAMA		PROYECTO		OBRA/ACTIVIDAD	
122-MEJORAMIENTO URBANO DE LOS CENTROS DE POBLACIÓN		02-REALIZACIÓN DE OBRAS DE URBANIZACIÓN		098-AMPLIACIÓN DE LA RED DE DISTRIBUCIÓN DE ENERGÍA ELÉCTRICA EN VARIAS CALLES DE LA LOCALIDAD DE CACALOTEPEC, MUNICIPIO DE SANTOS REYES PÁPALO		001-AMPLIACIÓN DE LA RED DE DISTRIBUCIÓN DE ENERGÍA ELÉCTRICA EN VARIAS CALLES DE LA LOCALIDAD DE CACALOTEPEC, MUNICIPIO DE SANTOS REYES PÁPALO	
POBLACIÓN O ÁREA DE ENFOQUE POTENCIAL	ATRIBUTO DE LA POBLACIÓN O ÁREA DE ENFOQUE:	CENTRO DE POBLACIÓN EN EL ESTADO DE OAXACA		HOMBRES:	0	MUJERES:	0
						TOTAL:	11283
PRESUPUESTO ANUAL							
Aprobado	Ampliación	Reducción	Modificado	EJERCIDO T1	EJERCIDO T2	EJERCIDO T3	EJERCIDO T4
0.00	1,999,632.09	20,654.93	1,978,977.16	0.00	0.00	0.00	0.00
						TOTAL EJERCIDO AL TRIMESTRE VIGENTE	0.00
PRESUPUESTO TRIMESTRAL DE LA ACTIVIDAD							
Aprobado		Modificado		Comprometido		Ejercido	
0.00		1,978,977.16		1,978,977.16		0.00	
<b>DATOS DEL INDICADOR</b> Nombre : PORCENTAJE DE KILÓMETROS DE REDES DE DISTRIBUCIÓN DE ENERGÍA ELÉCTRICA AMPLIADAS      Número de Indicador : 2738 Definición : MIDE EL PORCENTAJE DE KILÓMETROS DE REDES DE DISTRIBUCIÓN DE ENERGÍA ELÉCTRICA AMPLIADAS RESPECTO A LAS CONTEMPLADAS A AMPLIAR Método de Cálculo : (KILÓMETROS DE REDES DE DISTRIBUCIÓN DE ENERGÍA ELÉCTRICA AMPLIADAS/KILÓMETROS DE REDES DE DISTRIBUCIÓN DE ENERGÍA ELÉCTRICA A AMPLIAR CONTEMPLADAS EN EL BANCO DE PROYECTOS DE INVERSIÓN)*100 Tipo : GESTIÓN      Dimensión : EFICACIA      Frecuencia de Medición : TRIMESTRAL      Forma de cálculo del Indicador : PORCENTAJE      Tipo de Valor : FLUJO      Sentido Esperado : ASCENDENTE							
MEDIOS DE VERIFICACIÓN / FUENTE INFORMACIÓN				SUPUESTO			
INFORME MENSUAL DE AVANCE FÍSICO FINANCIERO (IMAFF) INTEGRADO POR EL DEPARTAMENTO DE SEGUIMIENTO INFORMÁTICO DE OBRAS, DISPONIBLE EN LA SUBSECRETARÍA DE PLANEACIÓN Y PROGRAMACIÓN DE OBRA. (ACTUALIZACIÓN MENSUAL).				SE CUENTA CON DISPONIBILIDAD DE RECURSOS DE FONDOS FEDERALES Y ESTATALES PARA EL FINANCIAMIENTO DE LAS OBRAS O ACCIONES Y LAS CONDICIONES LABORALES Y ECONÓMICAS SON FAVORABLES.			
DATOS DE LA META							
Definición de la variable Meta:		1 - KILÓMETROS DE REDES DE DISTRIBUCIÓN DE ENERGÍA ELÉCTRICA AMPLIADAS					
Unidad de medida:		4 - KILÓMETRO					
LÍNEA BASE				VALOR PROGRAMADO ANUAL			
AÑO	2020	VALOR	75,791.00	AÑO	2023	VALOR	1.34
AVANCE TRIMESTRAL OBRA/ACTIVIDAD							
METAS	1er.TRIMESTRE	2o.TRIMESTRE	3er.TRIMESTRE	4o.TRIMESTRE	CUMPLIMIENTO DE METAS		
PROGRAMACIÓN INICIAL	0.00	0.00	0.22	1.11	T1+T2+T3+T4	1.34	
PROGRAMACIÓN ACTUALIZADA	0.00	0.00	0.22	1.11	T1+T2+T3+T4	1.34	
METAS ALCANZADAS	0.00	0.00	0.00	0.00	T1+T2+T3+T4	0.00	
PORCENTAJE ALCANZADO TRIMESTRAL	0.00	0.00	0.00	0.00	PORCENTAJE ALCANZADO ANUAL	0.00	

PORCENTAJE DE CUMPLIMIENTO ALCANZADO EN EL TRIMESTRE: 0.00 %

  
 JEFE ADMINISTRATIVO  
 RAÚL ALFONSO GUZMÁN SAAVEDRA  
 DIRECTOR ADMINISTRATIVO



  
 CON FUNDAMENTO EN EL APARTADO PRIMERO DEL ACUERDO DELEGATORIO DEL REGIÓNICO OFICIAL DEL ESTADO DE OAXACA EN TONO CV DEL 4 DE MARZO DE 2023  
 LIC. FLORIBERTO FLESAN RAMIREZ ESTEVEZ  
 TITULAR DE LA DEPENDENCIA/ENTIDAD  
 NETZAHUALCÓYOTL SALVATIERRA LÓPEZ  
 SECRETARIO

# REPORTE DE AVANCE DE GESTIÓN

## UR 106 - SECRETARÍA DE INFRAESTRUCTURAS Y COMUNICACIONES

### CUARTO TRIMESTRE 2023



UE: 001-OFICINA DEL SECRETARIO DE INFRAESTRUCTURAS Y COMUNICACIONES

ESTRUCTURA PROGRAMATICA							
PROGRAMA		SUBPROGRAMA		PROYECTO		OBRA/ACTIVIDAD	
122-MEJORAMIENTO URBANO DE LOS CENTROS DE POBLACIÓN		02-REALIZACIÓN DE OBRAS DE URBANIZACIÓN		099-AMPLIACIÓN DE LA RED DE DISTRIBUCIÓN DE ENERGÍA ELÉCTRICA EN VARIAS CALLES SIN NOMBRE PARA LA LOCALIDAD DE INDEPENDENCIA, MUNICIPIO DE SAN ESTEBAN ATATLAHUCA		001-AMPLIACIÓN DE LA RED DE DISTRIBUCIÓN DE ENERGÍA ELÉCTRICA EN VARIAS CALLES SIN NOMBRE PARA LA LOCALIDAD DE INDEPENDENCIA, MUNICIPIO DE SAN ESTEBAN ATATLAHUCA	
POBLACIÓN O ÁREA DE ENFOQUE POTENCIAL		ATRIBUTO DE LA POBLACIÓN O ÁREA DE ENFOQUE:		CENTRO DE POBLACIÓN EN EL ESTADO DE OAXACA		HOMBRES:	0
						MUJERES:	0
						TOTAL:	11283
PRESUPUESTO ANUAL							
Aprobado	Ampliación	Reducción	Modificado	EJERCIDO T1	EJERCIDO T2	EJERCIDO T3	EJERCIDO T4
0.00	2,421,161.98	267,669.86	2,153,492.12	0.00	0.00	0.00	0.00
				TOTAL EJERCIDO AL TRIMESTRE VIGENTE			
				0.00			
PRESUPUESTO TRIMESTRAL DE LA ACTIVIDAD							
Aprobado		Modificado		Comprometido		Devengado	
0.00		2,153,492.12		2,153,492.12		0.00	
						Ejercido	
						0.00	
						% de Ejercido Vs. Modificado	
						0.00	
DATOS DEL INDICADOR							
Nombre : PORCENTAJE DE KILÓMETROS DE REDES DE DISTRIBUCIÓN DE ENERGÍA ELÉCTRICA AMPLIADAS				Número de Indicador : 2738			
Definición : MIDE EL PORCENTAJE DE KILÓMETROS DE REDES DE DISTRIBUCIÓN DE ENERGÍA ELÉCTRICA AMPLIADAS RESPECTO A LAS CONTEMPLADAS A AMPLIAR							
Método de Cálculo : (KILÓMETROS DE REDES DE DISTRIBUCIÓN DE ENERGÍA ELÉCTRICA AMPLIADAS/KILÓMETROS DE REDES DE DISTRIBUCIÓN DE ENERGÍA ELÉCTRICA A AMPLIAR CONTEMPLADAS EN EL BANCO DE PROYECTOS DE INVERSIÓN)*100							
Tipo		Dimensión		Frecuencia de Medición		Forma de cálculo del Indicador	
GESTIÓN		EFICACIA		TRIMESTRAL		PORCENTAJE	
						Tipo de Valor	
						FLUJO	
						Sentido Esperado	
						ASCENDENTE	
MEDIOS DE VERIFICACIÓN / FUENTE INFORMACIÓN				SUPUESTO			
INFORME MENSUAL DE AVANCE FÍSICO FINANCIERO (IMAFF) INTEGRADO POR EL DEPARTAMENTO DE SEGUIMIENTO INFORMÁTICO DE OBRAS, DISPONIBLE EN LA SUBSECRETARÍA DE PLANEACIÓN Y PROGRAMACIÓN DE OBRA. (ACTUALIZACIÓN MENSUAL).				SE CUENTA CON DISPONIBILIDAD DE RECURSOS DE FONDOS FEDERALES Y ESTATALES PARA EL FINANCIAMIENTO DE LAS OBRAS O ACCIONES Y LAS CONDICIONES LABORALES Y ECONÓMICAS SON FAVORABLES.			
DATOS DE LA META							
Definición de la variable Meta: 1 - KILÓMETROS DE REDES DE DISTRIBUCIÓN DE ENERGÍA ELÉCTRICA AMPLIADAS							
Unidad de medida: 4 - KILÓMETRO							
LÍNEA BASE				VALOR PROGRAMADO ANUAL			
AÑO	2020		VALOR	75,791.00	AÑO	2023	
						VALOR	1.65
AVANCE TRIMESTRAL OBRA/ACTIVIDAD							
METAS	1er.TRIMESTRE	2o.TRIMESTRE	3er.TRIMESTRE	4o.TRIMESTRE	CUMPLIMIENTO DE METAS		
PROGRAMACIÓN INICIAL	0.00	0.00	0.27	1.37	T1+T2+T3+T4	1.65	
PROGRAMACIÓN ACTUALIZADA	0.00	0.00	0.27	1.37	T1+T2+T3+T4	1.65	
METAS ALCANZADAS	0.00	0.00	0.00	0.00	T1+T2+T3+T4	0.00	
PORCENTAJE ALCANZADO TRIMESTRAL	0.00	0.00	0.00	0.00	PORCENTAJE ALCANZADO ANUAL	0.00	

PORCENTAJE DE CUMPLIMIENTO ALCANZADO EN EL TRIMESTRE: 0.00 %

  
JEFE ADMINISTRATIVO  
RAÚL ALFONSO GUZMÁN SAAVEDRA  
DIRECTOR ADMINISTRATIVO



  
CON FUNDAMENTO EN EL ACUERDO PRIMERO DEL ACUERDO DELEGATARIO DEL PUBLICO OFICIAL DEL ESTADO DE OAXACA ENTOM...  
Enero 2023  
LIC. NETZAHUALCÓYOTL SALVATIERRA LÓPEZ  
TITULAR DE LA DEPENDENCIA/ENTIDAD  
NETZAHUALCÓYOTL SALVATIERRA LÓPEZ  
SECRETARIO

# REPORTE DE AVANCE DE GESTIÓN

## UR 106 - SECRETARÍA DE INFRAESTRUCTURAS Y COMUNICACIONES

### CUARTO TRIMESTRE 2023



UE: 001-OFICINA DEL SECRETARIO DE INFRAESTRUCTURAS Y COMUNICACIONES

ESTRUCTURA PROGRAMATICA											
PROGRAMA		SUBPROGRAMA		PROYECTO			OBRA/ACTIVIDAD				
122-MEJORAMIENTO URBANO DE LOS CENTROS DE POBLACIÓN		02-REALIZACIÓN DE OBRAS DE URBANIZACIÓN		100-AMPLIACIÓN DE LA RED DE DISTRIBUCIÓN DE ENERGÍA ELÉCTRICA EN VARIAS CALLES DE LA LOCALIDAD DE SAN SIMÓN ZAHUATLÁN, MUNICIPIO DE SAN SIMÓN ZAHUATLÁN			001-AMPLIACIÓN DE LA RED DE DISTRIBUCIÓN DE ENERGÍA ELÉCTRICA EN VARIAS CALLES DE LA LOCALIDAD DE SAN SIMÓN ZAHUATLÁN, MUNICIPIO DE SAN SIMÓN ZAHUATLÁN				
POBLACIÓN O ÁREA DE ENFOQUE POTENCIAL		ATRIBUTO DE LA POBLACIÓN O ÁREA DE ENFOQUE:		CENTRO DE POBLACIÓN EN EL ESTADO DE OAXACA		HOMBRES:	0	MUJERES:	0	TOTAL:	11283
PRESUPUESTO ANUAL											
Aprobado	Ampliación	Reducción	Modificado	EJERCIDO T1		EJERCIDO T2		EJERCIDO T3		EJERCIDO T4	
0.00	896,490.00	53,908.07	842,581.93	0.00		0.00		0.00		0.00	
TOTAL EJERCIDO AL TRIMESTRE VIGENTE										0.00	
PRESUPUESTO TRIMESTRAL DE LA ACTIVIDAD											
Aprobado		Modificado		Comprometido		Devengado		Ejercido		% de Ejercido Vs. Modificado	
0.00		842,581.93		842,581.93		0.00		0.00		0.00	
DATOS DEL INDICADOR											
Nombre :				PORCENTAJE DE KILÓMETROS DE REDES DE DISTRIBUCIÓN DE ENERGÍA ELÉCTRICA AMPLIADAS			Número de Indicador :		2738		
Definición :				MIDE EL PORCENTAJE DE KILÓMETROS DE REDES DE DISTRIBUCIÓN DE ENERGÍA ELÉCTRICA AMPLIADAS RESPECTO A LAS CONTEMPLADAS A AMPLIAR							
Método de Cálculo :				(KILÓMETROS DE REDES DE DISTRIBUCIÓN DE ENERGÍA ELÉCTRICA AMPLIADAS/KILÓMETROS DE REDES DE DISTRIBUCIÓN DE ENERGÍA ELÉCTRICA A AMPLIAR CONTEMPLADAS EN EL BANCO DE PROYECTOS DE INVERSIÓN)*100							
Tipo		Dimensión		Frecuencia de Medición		Forma de cálculo del Indicador		Tipo de Valor		Sentido Esperado	
GESTIÓN		EFICACIA		TRIMESTRAL		PORCENTAJE		FLUJO		ASCENDENTE	
MEDIOS DE VERIFICACIÓN / FUENTE INFORMACIÓN					SUPUESTO						
INFORME MENSUAL DE AVANCE FÍSICO FINANCIERO (IMAFF) INTEGRADO POR EL DEPARTAMENTO DE SEGUIMIENTO INFORMÁTICO DE OBRAS, DISPONIBLE EN LA SUBSECRETARÍA DE PLANEACIÓN Y PROGRAMACIÓN DE OBRA. (ACTUALIZACIÓN MENSUAL).					SE CUENTA CON DISPONIBILIDAD DE RECURSOS DE FONDOS FEDERALES Y ESTATALES PARA EL FINANCIAMIENTO DE LAS OBRAS O ACCIONES Y LAS CONDICIONES LABORALES Y ECONÓMICAS SON FAVORABLES.						
DATOS DE LA META											
Definición de la variable Meta:				1 - KILÓMETROS DE REDES DE DISTRIBUCIÓN DE ENERGÍA ELÉCTRICA AMPLIADAS							
Unidad de medida:				4 - KILÓMETRO							
LÍNEA BASE					VALOR PROGRAMADO ANUAL						
AÑO	2020		VALOR	75,791.00		AÑO	2023		VALOR	0.34	
AVANCE TRIMESTRAL OBRA/ACTIVIDAD											
METAS	1er.TRIMESTRE	2o.TRIMESTRE		3er.TRIMESTRE		4o.TRIMESTRE		CUMPLIMIENTO DE METAS			
PROGRAMACIÓN INICIAL	0.00	0.00		0.06		0.28		T1+T2+T3+T4		0.34	
PROGRAMACIÓN ACTUALIZADA	0.00	0.00		0.06		0.28		T1+T2+T3+T4		0.34	
METAS ALCANZADAS	0.00	0.00		0.00		0.00		T1+T2+T3+T4		0.00	
PORCENTAJE ALCANZADO TRIMESTRAL	0.00	0.00		0.00		0.00		PORCENTAJE ALCANZADO ANUAL		0.00	

PORCENTAJE DE CUMPLIMIENTO ALCANZADO EN EL TRIMESTRE: 0.00 %

  
JEFE ADMINISTRATIVO  
RAÚL ALFONSO GUZMÁN SAAVEDRA  
DIRECTOR ADMINISTRATIVO



CON FUNDAMENTO EN EL APARTADO PRIMERO DEL ACUERDO DELEGADO ENTRE EL GOBIERNO FEDERAL DEL ESTADO DE OAXACA Y EL GOBIERNO FEDERAL DE LOS ESTADOS UNIDOS MEXICANOS.  
LIC. FLORIBERTO FASOLA RAMÍREZ ESTEVEZ  
TITULAR DE LA DEPENDENCIA ENTIDAD  
NETZAHUALCÓYOTL SALVATIERRA LÓPEZ  
SECRETARIO



# REPORTE DE AVANCE DE GESTIÓN

## UR 106 - SECRETARÍA DE INFRAESTRUCTURAS Y COMUNICACIONES

### CUARTO TRIMESTRE 2023



UE: 001-OFICINA DEL SECRETARIO DE INFRAESTRUCTURAS Y COMUNICACIONES

ESTRUCTURA PROGRAMATICA								
PROGRAMA		SUBPROGRAMA		PROYECTO		OBRA/ACTIVIDAD		
122-MEJORAMIENTO URBANO DE LOS CENTROS DE POBLACIÓN		02-REALIZACIÓN DE OBRAS DE URBANIZACIÓN		101-CONSTRUCCIÓN DE PAVIMENTO CON CONCRETO HIDRÁULICO DE LA CALLE 3RA. SUR EN LA COL. 5 DE MAYO DE LA LOCALIDAD DE SANTIAGO PINOTEPA NACIONAL, MUNICIPIO DE SANTIAGO PINOTEPA NACIONAL (1A. ETAPA).		001-CONSTRUCCIÓN DE PAVIMENTO CON CONCRETO HIDRÁULICO DE LA CALLE 3RA. SUR EN LA COL. 5 DE MAYO DE LA LOCALIDAD DE SANTIAGO PINOTEPA NACIONAL, MUNICIPIO DE SANTIAGO PINOTEPA NACIONAL (1A. ETAPA).		
POBLACIÓN O ÁREA DE ENFOQUE POTENCIAL	ATRIBUTO DE LA POBLACIÓN O ÁREA DE ENFOQUE:	CENTRO DE POBLACIÓN EN EL ESTADO DE OAXACA		HOMBRES:	0	MUJERES:	0	
							TOTAL:	11283
PRESUPUESTO ANUAL								
Aprobado	Ampliación	Reducción	Modificado	EJERCIDO T1		EJERCIDO T2		
0.00	3,900,000.00	77,491.70	3,822,508.30	0.00		0.00		
				EJERCIDO T3		EJERCIDO T4		
				0.00		0.00		
				TOTAL EJERCIDO AL TRIMESTRE VIGENTE				0.00
PRESUPUESTO TRIMESTRAL DE LA ACTIVIDAD								
Aprobado		Modificado		Comprometido		Devengado		
0.00		3,822,508.30		3,822,508.30		0.00		
				Ejercido		% de Ejercido Vs. Modificado		
				0.00		0.00		
DATOS DEL INDICADOR								
Nombre :				PORCENTAJE DE METROS CUADRADOS DE CALLES PAVIMENTADAS				
Definición :				MIDE EL PORCENTAJE DE METROS CUADRADOS DE CALLES PAVIMENTADAS RESPECTO AL PROGRAMADO				
Método de Cálculo :				(METROS CUADRADOS DE CALLES PAVIMENTADAS/METROS CUADRADOS DE CALLES PROGRAMADAS A PAVIMENTAR CONTEMPLADAS EN EL BANCO DE PROYECTOS DE INVERSIÓN)*100				
Tipo		Dimensión		Frecuencia de Medición		Forma de cálculo del Indicador		
GESTIÓN		EFICACIA		TRIMESTRAL		PORCENTAJE		
						Tipo de Valor		
						FLUJO		
						Sentido Esperado		
						ASCENDENTE		
MEDIOS DE VERIFICACIÓN / FUENTE INFORMACIÓN				SUPUESTO				
INFORME MENSUAL DE AVANCE FÍSICO FINANCIERO (IMAFF) INTEGRADO POR EL DEPARTAMENTO DE SEGUIMIENTO INFORMÁTICO DE OBRAS, DISPONIBLE EN LA SUBSECRETARÍA DE PLANEACIÓN Y PROGRAMACIÓN DE OBRA. (ACTUALIZACIÓN MENSUAL).				SE CUENTA CON DISPONIBILIDAD DE RECURSOS DE FONDOS FEDERALES Y ESTATALES PARA EL FINANCIAMIENTO DE LAS OBRAS O ACCIONES Y LAS CONDICIONES LABORALES Y ECONÓMICAS SON FAVORABLES.				
DATOS DE LA META								
Definición de la variable Meta:				1 - METROS CUADRADOS DE CALLES PAVIMENTADAS				
Unidad de medida:				15 - METRO CUADRADO				
LÍNEA BASE				VALOR PROGRAMADO ANUAL				
AÑO	2020		VALOR	0.00	AÑO	2023		
						VALOR		
						2,276.64		
AVANCE TRIMESTRAL OBRA/ACTIVIDAD								
METAS	1er.TRIMESTRE	2o.TRIMESTRE	3er.TRIMESTRE	4o.TRIMESTRE	CUMPLIMIENTO DE METAS			
PROGRAMACIÓN INICIAL	0.00	0.00	379.44	1,897.20	T1+T2+T3+T4	2,276.64		
PROGRAMACIÓN ACTUALIZADA	0.00	0.00	379.44	1,897.20	T1+T2+T3+T4	2,276.64		
METAS ALCANZADAS	0.00	0.00	0.00	0.00	T1+T2+T3+T4	0.00		
PORCENTAJE ALCANZADO TRIMESTRAL	0.00	0.00	0.00	0.00	PORCENTAJE ALCANZADO ANUAL	0.00		

PORCENTAJE DE CUMPLIMIENTO ALCANZADO EN EL TRIMESTRE: 0.00 %

JEFE ADMINISTRATIVO  
RAÚL ALFONSO GUZMÁN SAAVEDRA  
DIRECTOR ADMINISTRATIVO



CON FUNDAMENTO EN EL APARTADO PRIMERO DEL ACUERDO DE COOPERACIÓN DE INTERVENCIÓN DEL GOBIERNO FEDERAL DEL ESTADO DE OAXACA, ENTOMADO EN EL 4 DE FEBRERO DEL 2022, EL SEÑOR SECRETARIO DE LA SECRETARÍA DE INFRAESTRUCTURAS Y COMUNICACIONES DEL GOBIERNO DEL ESTADO DE OAXACA, LIC. FLORIBERTO PINEDA MORALES, EN VIRTUD DE SU ENCARGO, AUTORIZA A LA SEÑORA LICENCIADA FLORIBERTO PINEDA MORALES, EN VIRTUD DE SU ENCARGO, PARA QUE ACTÚE COMO TITULAR DE LA DEPENDENCIA/ENTIDAD, EN EL CARGO DE SECRETARIO DE LA SECRETARÍA DE INFRAESTRUCTURAS Y COMUNICACIONES DEL GOBIERNO DEL ESTADO DE OAXACA.

TITULAR DE LA DEPENDENCIA/ENTIDAD  
NETZAHUALCÓYOTL SALVATIERRA LÓPEZ  
SECRETARIO

# REPORTE DE AVANCE DE GESTIÓN

## UR 106 - SECRETARÍA DE INFRAESTRUCTURAS Y COMUNICACIONES

### CUARTO TRIMESTRE 2023



UE: 001-OFICINA DEL SECRETARIO DE INFRAESTRUCTURAS Y COMUNICACIONES

ESTRUCTURA PROGRAMATICA							
PROGRAMA		SUBPROGRAMA		PROYECTO		OBRA/ACTIVIDAD	
122-MEJORAMIENTO URBANO DE LOS CENTROS DE POBLACIÓN		02-REALIZACIÓN DE OBRAS DE URBANIZACIÓN		T02-CONSTRUCCIÓN DE PAVIMENTO A BASE DE CONCRETO HIDRAULICO EN LA CALLE SAN LORENZO DE LA LOCALIDAD SAN LORENZO CACAOTEPEC, DEL MUNICIPIO SAN LORENZO CACAOTEPEC		001-CONSTRUCCIÓN DE PAVIMENTO A BASE DE CONCRETO HIDRAULICO EN LA CALLE SAN LORENZO DE LA LOCALIDAD SAN LORENZO CACAOTEPEC, DEL MUNICIPIO SAN LORENZO CACAOTEPEC	
POBLACIÓN O ÁREA DE ENFOQUE POTENCIAL	ATRIBUTO DE LA POBLACIÓN O ÁREA DE ENFOQUE:	CENTRO DE POBLACIÓN EN EL ESTADO DE OAXACA		HOMBRES:	0	MUJERES:	0
						TOTAL:	11283
PRESUPUESTO ANUAL							
Aprobado	Ampliación	Reducción	Modificado	EJERCIDO T1		EJERCIDO T2	
0.00	4,000,000.00	4,000,000.00	0.00	0.00		0.00	
						TOTAL EJERCIDO AL TRIMESTRE VIGENTE	
						0.00	
PRESUPUESTO TRIMESTRAL DE LA ACTIVIDAD							
Aprobado		Modificado		Comprometido		Devengado	
0.00		0.00		0.00		0.00	
						Ejercido	
						0.00	
						% de Ejercido Vs. Modificado	
						0.00	
DATOS DEL INDICADOR							
Nombre :	PORCENTAJE DE METROS CUADRADOS DE CALLES PAVIMENTADAS			Número de Indicador :	2362		
Definición :	MIDE EL PORCENTAJE DE METROS CUADRADOS DE CALLES PAVIMENTADAS RESPECTO AL PROGRAMADO						
Método de Cálculo :	(METROS CUADRADOS DE CALLES PAVIMENTADAS/METROS CUADRADOS DE CALLES PROGRAMADAS A PAVIMENTAR CONTEMPLADAS EN EL BANCO DE PROYECTOS DE INVERSIÓN )*100						
Tipo	Dimensión		Frecuencia de Medición		Forma de cálculo del indicador		Tipo de Valor
GESTIÓN	EFICACIA		TRIMESTRAL		PORCENTAJE		FLUJO
				Sentido Esperado			
				ASCENDENTE			
MEDIOS DE VERIFICACIÓN / FUENTE INFORMACIÓN				SUPUESTO			
INFORME MENSUAL DE AVANCE FISICO FINANCIERO (IMAFF) INTEGRADO POR EL DEPARTAMENTO DE SEGUIMIENTO INFORMATICO DE OBRAS, DISPONIBLE EN LA SUBSECRETARÍA DE PLANEACIÓN Y PROGRAMACIÓN DE OBRA. (ACTUALIZACIÓN MENSUAL).				SE CUENTA CON DISPONIBILIDAD DE RECURSOS DE FONDOS FEDERALES Y ESTATALES PARA EL FINANCIAMIENTO DE LAS OBRAS O ACCIONES Y LAS CONDICIONES LABORALES Y ECONÓMICAS SON FAVORABLES.			
DATOS DE LA META							
Definición de la variable Meta:		1 - METROS CUADRADOS DE CALLES PAVIMENTADAS					
Unidad de medida:		15 - METRO CUADRADO					
LÍNEA BASE				VALOR PROGRAMADO ANUAL			
AÑO	2020		VALOR	2023		VALOR	2,040.00
AVANCE TRIMESTRAL OBRA/ACTIVIDAD							
METAS	1er.TRIMESTRE	2o.TRIMESTRE	3er.TRIMESTRE	4o.TRIMESTRE	CUMPLIMIENTO DE METAS		
PROGRAMACIÓN INICIAL	0.00	0.00	340.00	1,700.00	T1+T2+T3+T4	2,040.00	
PROGRAMACIÓN ACTUALIZADA	0.00	0.00	340.00	1,700.00	T1+T2+T3+T4	2,040.00	
METAS ALCANZADAS	0.00	0.00	0.00	0.00	T1+T2+T3+T4	0.00	
PORCENTAJE ALCANZADO TRIMESTRAL	0.00	0.00	0.00	0.00	PORCENTAJE ALCANZADO ANUAL	0.00	

PORCENTAJE DE CUMPLIMIENTO ALCANZADO EN EL TRIMESTRE: 0.00 %

  
 JEFE ADMINISTRATIVO  
 RAÚL ALFONSO GUZMÁN SAAVEDRA  
 DIRECTOR ADMINISTRATIVO



CON FUNDAMENTO EN EL APARTADO PRIMERO DEL ACUERDO DELEGACIÓN DEL PODER EJECUTIVO DEL ESTADO DE OAXACA ENTREGADO POR FERNANDO...  
 LIC. FLORENTINO SALVATIERRA LÓPEZ  
 TITULAR DE LA DEPENDENCIA  
 NETZAHUALCÓYOTL SALVATIERRA LÓPEZ  
 SECRETARIO

# REPORTE DE AVANCE DE GESTIÓN

## UR 106 - SECRETARÍA DE INFRAESTRUCTURAS Y COMUNICACIONES

### CUARTO TRIMESTRE 2023



UE: 001-OFICINA DEL SECRETARIO DE INFRAESTRUCTURAS Y COMUNICACIONES

ESTRUCTURA PROGRAMATICA								
PROGRAMA		SUBPROGRAMA		PROYECTO		OBRA/ACTIVIDAD		
122-MEJORAMIENTO URBANO DE LOS CENTROS DE POBLACIÓN		02-REALIZACIÓN DE OBRAS DE URBANIZACIÓN		103-AMPLIACIÓN DE LA LÍNEA DE DISTRIBUCIÓN DE ENERGÍA ELÉCTRICA PARA LA LOCALIDAD SABINILLO, MUNICIPIO DE SAN JUAN NÚMI		001-AMPLIACIÓN DE LA LÍNEA DE DISTRIBUCIÓN DE ENERGÍA ELÉCTRICA PARA LA LOCALIDAD SABINILLO, MUNICIPIO DE SAN JUAN NÚMI		
POBLACIÓN O ÁREA DE ENFOQUE POTENCIAL	ATRIBUTO DE LA POBLACIÓN O ÁREA DE ENFOQUE:	CENTRO DE POBLACIÓN EN EL ESTADO DE OAXACA		HOMBRES:	0	MUJERES:	0	
				TOTAL:			11283	
PRESUPUESTO ANUAL								
Aprobado	Ampliación	Reducción	Modificado	EJERCIDO T1	EJERCIDO T2	EJERCIDO T3	EJERCIDO T4	
0.00	3,045,795.15	244,663.33	2,801,131.82	0.00	0.00	0.00	0.00	
				TOTAL EJERCIDO AL TRIMESTRE VIGENTE				0.00
PRESUPUESTO TRIMESTRAL DE LA ACTIVIDAD								
Aprobado		Modificado		Comprometido		Devengado		
0.00		2,801,131.82		2,801,131.82		0.00		
				Ejercido		% de Ejercido Vs. Modificado		
				0.00		0.00		
DATOS DEL INDICADOR								
Nombre :	PORCENTAJE DE KILÓMETROS LINEALES DE LINEAS DE DISTRIBUCIÓN DE ENERGÍA ELÉCTRICA AMPLIADAS			Número de Indicador :	2717			
Definición :	MIDE EL PORCENTAJE DE KILÓMETROS LINEALES DE LINEAS DE DISTRIBUCIÓN DE ENERGÍA ELÉCTRICA AMPLIADAS							
Método de Cálculo :	((( KILÓMETROS LINEALES DE LINEAS DE DISTRIBUCIÓN DE ENERGÍA ELÉCTRICA REALIZADO/KILÓMETROS LINEALES DE LINEAS DE DISTRIBUCIÓN DE ENERGÍA ELÉCTRICA PROGRAMADAS PARA AMPLIAR CONTEMPLADAS EN EL BANCO DE PROYECTOS DE INVERSIÓN))*100							
Tipo	Dimensión	Frecuencia de Medición		Forma de cálculo del Indicador		Tipo de Valor	Sentido Esperado	
GESTIÓN	EFICACIA	TRIMESTRAL		PORCENTAJE		FLUJO	ASCENDENTE	
MEDIOS DE VERIFICACIÓN / FUENTE INFORMACIÓN				SUPUESTO				
INFORME MENSUAL DE AVANCE FÍSICO FINANCIERO (IMAFF) INTEGRADO POR EL DEPARTAMENTO DE SEGUIMIENTO INFORMÁTICO DE OBRAS, DISPONIBLE EN LA SUBSECRETARÍA DE PLANEACIÓN Y PROGRAMACIÓN DE OBRA. (ACTUALIZACIÓN MENSUAL).				SE CUENTA CON DISPONIBILIDAD DE RECURSOS DE FONDOS FEDERALES Y ESTATALES PARA EL FINANCIAMIENTO DE LAS OBRAS O ACCIONES Y LAS CONDICIONES LABORALES Y ECONÓMICAS SON FAVORABLES.				
DATOS DE LA META								
Definición de la variable Meta:		1 - KILÓMETRO LINEAL DE LINEAS DE DISTRIBUCIÓN DE ENERGÍA ELÉCTRICA AMPLIADAS						
Unidad de medida:		34 - KILÓMETRO LINEAL						
LÍNEA BASE				VALOR PROGRAMADO ANUAL				
AÑO	2020	VALOR	0.00	AÑO	2023	VALOR	1.73	
AVANCE TRIMESTRAL OBRA/ACTIVIDAD								
METAS	1er.TRIMESTRE	2o.TRIMESTRE	3er.TRIMESTRE	4o.TRIMESTRE	CUMPLIMIENTO DE METAS			
PROGRAMACIÓN INICIAL	0.00	0.00	0.29	1.44	T1+T2+T3+T4	1.73		
PROGRAMACIÓN ACTUALIZADA	0.00	0.00	0.29	1.44	T1+T2+T3+T4	1.73		
METAS ALCANZADAS	0.00	0.00	0.00	0.00	T1+T2+T3+T4	0.00		
PORCENTAJE ALCANZADO TRIMESTRAL	0.00	0.00	0.00	0.00	PORCENTAJE ALCANZADO ANUAL	0.00		

PORCENTAJE DE CUMPLIMIENTO ALCANZADO EN EL TRIMESTRE: 0.00 %

  
JEFE ADMINISTRATIVO  
RAÚL ALFONSO GUZMÁN SAAVEDRA  
DIRECTOR ADMINISTRATIVO



CON FUNDAMENTO EN EL APARTADO PRIMERO DEL ACUERDO DELEGATORIO DEL PERIÓDICO OFICIAL DEL ESTADO DE OAXACA ENTORNO AL CUADRANTE 1000  
L. LICENCIADO EN INGENIERÍA CIVIL  
NETZAHUALCÓYOTL SALVATIERRA LÓPEZ  
TITULAR DE LA DEPENDENCIA ENTIDAD  
SECRETARIO

# REPORTE DE AVANCE DE GESTIÓN

## UR 106 - SECRETARÍA DE INFRAESTRUCTURAS Y COMUNICACIONES

### CUARTO TRIMESTRE 2023



UE: 001-OFICINA DEL SECRETARIO DE INFRAESTRUCTURAS Y COMUNICACIONES

PROGRAMA		SUBPROGRAMA		PROYECTO		OBRA/ACTIVIDAD		
122-MEJORAMIENTO URBANO DE LOS CENTROS DE POBLACIÓN		02-REALIZACIÓN DE OBRAS DE URBANIZACIÓN		104-CONSTRUCCIÓN DE PAVIMENTO CON CONCRETO HIDRAULICO EN LA CALLE LIBERTAD, EN LA LOCALIDAD DE FORTINO J. PINACHO, MUNICIPIO DE SAN JOSE CHILTEPEC		001-CONSTRUCCIÓN DE PAVIMENTO CON CONCRETO HIDRAULICO EN LA CALLE LIBERTAD, EN LA LOCALIDAD DE FORTINO J. PINACHO, MUNICIPIO DE SAN JOSE CHILTEPEC		
POBLACIÓN O ÁREA DE ENFOQUE POTENCIAL	ATRIBUTO DE LA POBLACIÓN O ÁREA DE ENFOQUE:	CENTRO DE POBLACIÓN EN EL ESTADO DE OAXACA		HOMBRES:	0	MUJERES:	0	
							TOTAL:	11283

PRESUPUESTO ANUAL							
Aprobado	Ampliación	Reducción	Modificado	EJERCIDO T1	EJERCIDO T2	EJERCIDO T3	EJERCIDO T4
0.00	4,182,933.19	390,497.10	3,792,436.09	0.00	0.00	0.00	0.00
TOTAL EJERCIDO AL TRIMESTRE VIGENTE							0.00

PRESUPUESTO TRIMESTRAL DE LA ACTIVIDAD						
Aprobado	Modificado	Comprometido	Devengado	Ejercido	% de Ejercido Vs. Modificado	
0.00	3,792,436.09	3,792,436.09	0.00	0.00	0.00	

DATOS DEL INDICADOR					
Nombre :	PORCENTAJE DE METROS CUADRADOS DE CALLES PAVIMENTADAS		Número de Indicador :	2362	
Definición :	MIDE EL PORCENTAJE DE METROS CUADRADOS DE CALLES PAVIMENTADAS RESPECTO AL PROGRAMADO				
Método de Cálculo :	(METROS CUADRADOS DE CALLES PAVIMENTADAS/METROS CUADRADOS DE CALLES PROGRAMADAS A PAVIMENTAR CONTEMPLADAS EN EL BANCO DE PROYECTOS DE INVERSIÓN)*100				
Tipo	Dimensión	Frecuencia de Medición	Forma de cálculo del Indicador	Tipo de Valor	Sentido Esperado
GESTIÓN	EFICACIA	TRIMESTRAL	PORCENTAJE	FLUJO	ASCENDENTE

MEDIOS DE VERIFICACIÓN / FUENTE INFORMACIÓN: INFORME MENSUAL DE AVANCE FÍSICO FINANCIERO (IMAFF) INTEGRADO POR EL DEPARTAMENTO DE SEGUIMIENTO INFORMÁTICO DE OBRAS, DISPONIBLE EN LA SUBSECRETARÍA DE PLANEACIÓN Y PROGRAMACIÓN DE OBRA. (ACTUALIZACIÓN MENSUAL).

SUPUESTO: SE CUENTA CON DISPONIBILIDAD DE RECURSOS DE FONDOS FEDERALES Y ESTATALES PARA EL FINANCIAMIENTO DE LAS OBRAS O ACCIONES Y LAS CONDICIONES LABORALES Y ECONÓMICAS SON FAVORABLES.

DATOS DE LA META	
Definición de la variable Meta:	1 - METROS CUADRADOS DE CALLES PAVIMENTADAS
Unidad de medida:	15 - METRO CUADRADO

LÍNEA BASE		VALOR PROGRAMADO ANUAL	
AÑO	2020	AÑO	2023
	VALOR 0.00		VALOR 2,529.24


AVANCE TRIMESTRAL OBRA/ACTIVIDAD						
METAS	1er.TRIMESTRE	2o.TRIMESTRE	3er.TRIMESTRE	4o.TRIMESTRE	CUMPLIMIENTO DE METAS	
PROGRAMACIÓN INICIAL	0.00	0.00	421.54	2,107.70	T1+T2+T3+T4	2,529.24
PROGRAMACIÓN ACTUALIZADA	0.00	0.00	421.54	2,107.70	T1+T2+T3+T4	2,529.24
METAS ALCANZADAS	0.00	0.00	0.00	0.00	T1+T2+T3+T4	0.00
PORCENTAJE ALCANZADO TRIMESTRAL	0.00	0.00	0.00	0.00	PORCENTAJE ALCANZADO ANUAL	0.00

PORCENTAJE DE CUMPLIMIENTO ALCANZADO EN EL TRIMESTRE: 0.00 %



JEFE ADMINISTRATIVO  
RAÚL ALFONSO GUZMÁN SAAVEDRA  
DIRECTOR ADMINISTRATIVO





CON FUNDAMENTO EN EL APARTADO PRIMERO DEL ARTÍCULO DELEGATORIO DEL PERIÓDICO OFICIAL DEL ESTADO DE OAXACA EN TORNADO CV DEL 4 DE MARZO DE 2023  
LIC. FLORIBERTO RAMÍREZ ESTEVEZ  
TITULAR DE LA DEPENDENCIA UNIDAD  
NETZAHUALCÓYOTL SALVATIERRA LÓPEZ  
SECRETARIO

# REPORTE DE AVANCE DE GESTIÓN

## UR 106 - SECRETARÍA DE INFRAESTRUCTURAS Y COMUNICACIONES

### CUARTO TRIMESTRE 2023



Gobierno del Estado


UE: 001-OFICINA DEL SECRETARIO DE INFRAESTRUCTURAS Y COMUNICACIONES

ESTRUCTURA PROGRAMÁTICA							
PROGRAMA		SUBPROGRAMA		PROYECTO		OBRA/ACTIVIDAD	
122-MEJORAMIENTO URBANO DE LOS CENTROS DE POBLACIÓN		02-REALIZACIÓN DE OBRAS DE URBANIZACIÓN		105-CONSTRUCCIÓN DE PAVIMENTO CON CONCRETO HIDRÁULICO EN LAS CALLES ALLENDE, 16 DE SEPTIEMBRE Y ALDAMA EN LA LOCALIDAD DE SAN FRANCISCO COATLÁN, MUNICIPIO DE SAN PABLO COATLÁN		001-CONSTRUCCIÓN DE PAVIMENTO CON CONCRETO HIDRÁULICO EN LAS CALLES ALLENDE, 16 DE SEPTIEMBRE Y ALDAMA EN LA LOCALIDAD DE SAN FRANCISCO COATLÁN, MUNICIPIO DE SAN PABLO COATLÁN	
POBLACIÓN O ÁREA DE ENFOQUE POTENCIAL	ATRIBUTO DE LA POBLACIÓN O ÁREA DE ENFOQUE:	CENTRO DE POBLACIÓN EN EL ESTADO DE OAXACA		HOMBRES:	0	MUJERES:	0
				TOTAL:			11283
PRESUPUESTO ANUAL							
Aprobado	Ampliación	Reducción	Modificado	EJERCIDO T1		EJERCIDO T2	
0.00	6,770,320.93	12,881.26	6,757,439.67	0.00		0.00	
				EJERCIDO T3		EJERCIDO T4	
				0.00		0.00	
				TOTAL EJERCIDO AL TRIMESTRE VIGENTE			
				0.00			
PRESUPUESTO TRIMESTRAL DE LA ACTIVIDAD							
Aprobado		Modificado		Comprometido		Devengado	
0.00		6,757,439.67		6,757,439.67		0.00	
				Ejercido		% de Ejercido Vs. Modificado	
				0.00		0.00	
DATOS DEL INDICADOR							
Nombre :	PORCENTAJE DE METROS CUADRADOS DE CALLES PAVIMENTADAS			Número de indicador :	2362		
Definición :	MIDE EL PORCENTAJE DE METROS CUADRADOS DE CALLES PAVIMENTADAS RESPECTO AL PROGRAMADO						
Método de Cálculo :	(METROS CUADRADOS DE CALLES PAVIMENTADAS/METROS CUADRADOS DE CALLES PROGRAMADAS A PAVIMENTAR CONTEMPLADAS EN EL BANCO DE PROYECTOS DE INVERSIÓN)*100						
Tipo	Dimensión		Frecuencia de Medición		Forma de cálculo del Indicador		Tipo de Valor
GESTIÓN	EFICACIA		TRIMESTRAL		PORCENTAJE		FLUJO
MEDIOS DE VERIFICACIÓN / FUENTE INFORMACIÓN				SUPUESTO			
INFORME MENSUAL DE AVANCE FÍSICO FINANCIERO (IMAFF) INTEGRADO POR EL DEPARTAMENTO DE SEGUIMIENTO INFORMÁTICO DE OBRAS, DISPONIBLE EN LA SUBSECRETARÍA DE PLANEACIÓN Y PROGRAMACIÓN DE OBRA. (ACTUALIZACIÓN MENSUAL).				SE CUENTA CON DISPONIBILIDAD DE RECURSOS DE FONDOS FEDERALES Y ESTATALES PARA EL FINANCIAMIENTO DE LAS OBRAS O ACCIONES Y LAS CONDICIONES LABORALES Y ECONÓMICAS SON FAVORABLES.			
DATOS DE LA META							
Definición de la variable Meta:	1 - METROS CUADRADOS DE CALLES PAVIMENTADAS						
Unidad de medida:	15 - METRO CUADRADO						
LÍNEA BASE				VALOR PROGRAMADO ANUAL			
AÑO	2020		VALOR	0.00		AÑO	2023
						VALOR	3,369.19
AVANCE TRIMESTRAL OBRA/ACTIVIDAD							
METAS	1er.TRIMESTRE		2o.TRIMESTRE		3er.TRIMESTRE		4o.TRIMESTRE
PROGRAMACIÓN INICIAL	0.00		0.00		561.53		2,807.66
PROGRAMACIÓN ACTUALIZADA	0.00		0.00		561.53		2,807.66
METAS ALCANZADAS	0.00		0.00		0.00		0.00
PORCENTAJE ALCANZADO TRIMESTRAL	0.00		0.00		0.00		0.00
							CUMPLIMIENTO DE METAS
							T1+T2+T3+T4
							3,369.19
							T1+T2+T3+T4
							3,369.19
							T1+T2+T3+T4
							0.00
							PORCENTAJE ALCANZADO ANUAL
							0.00

PORCENTAJE DE CUMPLIMIENTO ALCANZADO EN EL TRIMESTRE: 0.00 %

  
 JEFE ADMINISTRATIVO  
 RAÚL ALFONSO GUZMÁN SAAVEDRA  
 DIRECTOR ADMINISTRATIVO



  
 CON FUNDAMENTO EN EL PRIMER PUNTO DEL ACUERDO DELEGATORIO DEL PUNTO CENTRAL DEL ESTADO DE OAXACA EN TORMO A LA DELEGACIÓN DE LA SECRETARÍA DE INFRAESTRUCTURAS Y COMUNICACIONES  
 LIC. FLORIBERTO ESPÍN RAMÍREZ ESTEVEZ  
 TITULAR DE LA DEPENDENCIA Y UNIDAD  
 NETZAHUALCÓYOTL SALVATIERRA LÓPEZ  
 SECRETARIO

# REPORTE DE AVANCE DE GESTIÓN

## UR 106 - SECRETARÍA DE INFRAESTRUCTURAS Y COMUNICACIONES

### CUARTO TRIMESTRE 2023



UE: 001-OFICINA DEL SECRETARIO DE INFRAESTRUCTURAS Y COMUNICACIONES

ESTRUCTURA PROGRAMÁTICA										
PROGRAMA		SUBPROGRAMA		PROYECTO			OBRA/ACTIVIDAD			
122-MEJORAMIENTO URBANO DE LOS CENTROS DE POBLACIÓN		02-REALIZACIÓN DE OBRAS DE URBANIZACIÓN		106-AMPLIACIÓN DE LA RED DE DISTRIBUCIÓN DE ENERGÍA ELÉCTRICA EN VARIAS CALLES DE LA LOCALIDAD DE JICALTEPEC, MUNICIPIO DE PUTLA VILLA DE GUERRERO.			001-AMPLIACIÓN DE LA RED DE DISTRIBUCIÓN DE ENERGÍA ELÉCTRICA EN VARIAS CALLES DE LA LOCALIDAD DE JICALTEPEC, MUNICIPIO DE PUTLA VILLA DE GUERRERO.			
POBLACIÓN O ÁREA DE ENFOQUE POTENCIAL	ATRIBUTO DE LA POBLACIÓN O ÁREA DE ENFOQUE:	CENTRO DE POBLACIÓN EN EL ESTADO DE OAXACA		HOMBRES:	0	MUJERES:	0	TOTAL:	11283	
PRESUPUESTO ANUAL										
Aprobado	Ampliación	Reducción	Modificado	EJERCIDO T1		EJERCIDO T2		EJERCIDO T3		
0.00	4,131,339.81	37,858.76	4,093,481.05	0.00		0.00		0.00		
				TOTAL EJERCIDO AL TRIMESTRE VIGENTE						0.00
PRESUPUESTO TRIMESTRAL DE LA ACTIVIDAD										
Aprobado		Modificado		Comprometido		Devengado		Ejercido		
0.00		4,093,481.05		4,093,481.05		0.00		0.00		
DATOS DEL INDICADOR										
Nombre :	PORCENTAJE DE KILÓMETROS DE REDES DE DISTRIBUCIÓN DE ENERGÍA ELÉCTRICA AMPLIADAS			Número de Indicador :	2738					
Definición :	MIDE EL PORCENTAJE DE KILÓMETROS DE REDES DE DISTRIBUCIÓN DE ENERGÍA ELÉCTRICA AMPLIADAS RESPECTO A LAS CONTEMPLADAS A AMPLIAR									
Método de Cálculo :	(KILÓMETROS DE REDES DE DISTRIBUCIÓN DE ENERGÍA ELÉCTRICA AMPLIADAS/KILÓMETROS DE REDES DE DISTRIBUCIÓN DE ENERGÍA ELÉCTRICA A AMPLIAR CONTEMPLADAS EN EL BANCO DE PROYECTOS DE INVERSIÓN)*100									
Tipo	Dimensión		Frecuencia de Medición		Forma de cálculo del Indicador		Tipo de Valor		Sentido Esperado	
GESTIÓN	EFICACIA		TRIMESTRAL		PORCENTAJE		FLUJO		ASCENDENTE	
MEDIOS DE VERIFICACIÓN / FUENTE INFORMACIÓN					SUPUESTO					
INFORME MENSUAL DE AVANCE FÍSICO FINANCIERO (IMAFF) INTEGRADO POR EL DEPARTAMENTO DE SEGUIMIENTO INFORMÁTICO DE OBRAS, DISPONIBLE EN LA SUBSECRETARÍA DE PLANEACIÓN Y PROGRAMACIÓN DE OBRA. (ACTUALIZACIÓN MENSUAL).					SE CUENTA CON DISPONIBILIDAD DE RECURSOS DE FONDOS FEDERALES Y ESTATALES PARA EL FINANCIAMIENTO DE LAS OBRAS O ACCIONES Y LAS CONDICIONES LABORALES Y ECONÓMICAS SON FAVORABLES.					
DATOS DE LA META										
Definición de la variable Meta :		1 - KILÓMETROS DE REDES DE DISTRIBUCIÓN DE ENERGÍA ELÉCTRICA AMPLIADAS								
Unidad de medida :		4 - KILÓMETRO								
LÍNEA BASE					VALOR PROGRAMADO ANUAL					
AÑO	2020		VALOR		75,791.00		AÑO	2023		
								VALOR		
								2.11		
AVANCE TRIMESTRAL OBRA/ACTIVIDAD										
METAS	1er.TRIMESTRE		2o.TRIMESTRE		3er.TRIMESTRE		4o.TRIMESTRE		CUMPLIMIENTO DE METAS	
PROGRAMACIÓN INICIAL	0.00		0.00		0.35		1.76		T1+T2+T3+T4	2.11
PROGRAMACIÓN ACTUALIZADA	0.00		0.00		0.35		1.76		T1+T2+T3+T4	2.11
METAS ALCANZADAS	0.00		0.00		0.00		0.00		T1+T2+T3+T4	0.00
PORCENTAJE ALCANZADO TRIMESTRAL	0.00		0.00		0.00		0.00		PORCENTAJE ALCANZADO ANUAL	0.00

PORCENTAJE DE CUMPLIMIENTO ALCANZADO EN EL TRIMESTRE: 0.00 %

  
JEFE ADMINISTRATIVO  
RAÚL ALFONSO GUZMÁN SAAVEDRA  
DIRECTOR ADMINISTRATIVO



CON FUNDAMENTO EN EL APARTADO PRIMERO DEL ACUERDO DELEGATORIO DEL REFINANCIAMIENTO OFICIAL DEL ESTADO DE OAXACA, EN TOMO CV DEL 4 DE MARZO DE 2021.  
LIC. FLORIBERTO FARIÁN RAMÍREZ ESTEVEZ  
TITULAR DE LA DEPENDENCIA ENTIDAD  
NETZAHUALCÓYOTL SALVATIERRA LÓPEZ  
SECRETARIO

# REPORTE DE AVANCE DE GESTIÓN

## UR 106 - SECRETARÍA DE INFRAESTRUCTURAS Y COMUNICACIONES

### CUARTO TRIMESTRE 2023



UE: 001-OFICINA DEL SECRETARIO DE INFRAESTRUCTURAS Y COMUNICACIONES

ESTRUCTURA PROGRAMATICA										
PROGRAMA		SUBPROGRAMA		PROYECTO			OBRA/ACTIVIDAD			
122-MEJORAMIENTO URBANO DE LOS CENTROS DE POBLACIÓN		02-REALIZACIÓN DE OBRAS DE URBANIZACIÓN		107-CONSTRUCCIÓN DE PAVIMENTO CON CONCRETO HIDRAULICO EN LA CALLE CAMINO A LA SECUNDARIA Y CALLE REFORMA DE LA COLONIA AZUCENA, EN LA LOCALIDAD DE SAN AGUSTÍN ETLA, MUNICIPIO DE SAN AGUSTÍN ETLA			001-CONSTRUCCION DE PAVIMENTO CON CONCRETO HIDRAULICO EN LA CALLE CAMINO A LA SECUNDARIA Y CALLE REFORMA DE LA COLONIA AZUCENA, EN LA LOCALIDAD DE SAN AGUSTÍN ETLA, MUNICIPIO DE SAN AGUSTÍN ETLA			
Población o Área de Enfoque Potencial	Atributo de la Población o Área de Enfoque:	CENTRO DE POBLACIÓN EN EL ESTADO DE OAXACA		HOMBRES:	0	MUJERES:	0	TOTAL:	11283	
PRESUPUESTO ANUAL										
Aprobado	Ampliación	Reducción	Modificado	EJERCIDO T1		EJERCIDO T2		EJERCIDO T3		
0.00	5,000,000.00	284,477.98	4,715,522.02	0.00		0.00		0.00		
				TOTAL EJERCIDO AL TRIMESTRE VIGENTE				0.00		
PRESUPUESTO TRIMESTRAL DE LA ACTIVIDAD										
Aprobado		Modificado		Comprometido		Devengado		Ejercido		
0.00		4,715,522.02		4,715,522.02		0.00		0.00		
								% de Ejercido Vs. Modificado		
								0.00		
DATOS DEL INDICADOR										
Nombre :		PORCENTAJE DE METROS CUADRADOS DE CALLES PAVIMENTADAS			Número de indicador :		2362			
Definición :		MIDE EL PORCENTAJE DE METROS CUADRADOS DE CALLES PAVIMENTADAS RESPECTO AL PROGRAMADO								
Método de Cálculo :		(METROS CUADRADOS DE CALLES PAVIMENTADAS/METROS CUADRADOS DE CALLES PROGRAMADAS A PAVIMENTAR CONTEMPLADAS EN EL BANCO DE PROYECTOS DE INVERSIÓN )*100								
Tipo		Dimensión		Frecuencia de Medición		Forma de cálculo del indicador		Tipo de Valor		
GESTIÓN		EFICACIA		TRIMESTRAL		PORCENTAJE		FLUJO		
								Sentido Esperado		
								ASCENDENTE		
MEDIOS DE VERIFICACIÓN / FUENTE INFORMACIÓN					SUPUESTO					
INFORME MENSUAL DE AVANCE FISICO FINANCIERO (MAFF) INTEGRADO POR EL DEPARTAMENTO DE SEGUIMIENTO INFORMATICO DE OBRAS, DISPONIBLE EN LA SUBSECRETARÍA DE PLANEACIÓN Y PROGRAMACIÓN DE OBRA. (ACTUALIZACIÓN MENSUAL).					SE CUENTA CON DISPONIBILIDAD DE RECURSOS DE FONDOS FEDERALES Y ESTATALES PARA EL FINANCIAMIENTO DE LAS OBRAS O ACCIONES Y LAS CONDICIONES LABORALES Y ECONÓMICAS SON FAVORABLES.					
DATOS DE LA META										
Definición de la variable Meta:		1 - METROS CUADRADOS DE CALLES PAVIMENTADAS								
Unidad de medida:		15 - METRO CUADRADO								
LÍNEA BASE					VALOR PROGRAMADO ANUAL					
AÑO	2020		VALOR		0.00	AÑO	2023		VALOR	
									2,640.00	
AVANCE TRIMESTRAL OBRA/ACTIVIDAD										
METAS	1er.TRIMESTRE		2o.TRIMESTRE		3er.TRIMESTRE		4o.TRIMESTRE		CUMPLIMIENTO DE METAS	
PROGRAMACIÓN INICIAL	0.00		0.00		440.00		2,200.00		T1+T2+T3+T4	2,640.00
PROGRAMACIÓN ACTUALIZADA	0.00		0.00		440.00		2,200.00		T1+T2+T3+T4	2,640.00
METAS ALCANZADAS	0.00		0.00		0.00		0.00		T1+T2+T3+T4	0.00
PORCENTAJE ALCANZADO TRIMESTRAL	0.00		0.00		0.00		0.00		PORCENTAJE ALCANZADO ANUAL	0.00

PORCENTAJE DE CUMPLIMIENTO ALCANZADO EN EL TRIMESTRE: 0.00 %

  
 JEFE ADMINISTRATIVO  
 RAÚL ALFONSO GUZMÁN SAAVEDRA  
 DIRECTOR ADMINISTRATIVO



CON FUNDAMENTO EN EL APARTADO PRIMERO DEL ACUERDO DEL ENTENDIMIENTO DEL PERIÓDICO OFICIAL DEL ESTADO DE OAXACA ENTORNADO DEL 4 DE MARZO DE 2023  
 LIC. FLORIBERTO FABIAN RAMÍREZ ESTEVEZ  
 TITULAR DE LA DEPENDENCIA/ENTIDAD  
 NETZAHUALCÓYOTL SALVAPIERRA LÓPEZ  
 SECRETARIO

# REPORTE DE AVANCE DE GESTIÓN

## UR 106 - SECRETARÍA DE INFRAESTRUCTURAS Y COMUNICACIONES

### CUARTO TRIMESTRE 2023



UE: 001-OFICINA DEL SECRETARIO DE INFRAESTRUCTURAS Y COMUNICACIONES

ESTRUCTURA PROGRAMÁTICA								
PROGRAMA		SUBPROGRAMA		PROYECTO		OBRA/ACTIVIDAD		
122-MEJORAMIENTO URBANO DE LOS CENTROS DE POBLACIÓN		02-REALIZACIÓN DE OBRAS DE URBANIZACIÓN		108-CONSTRUCCIÓN DE ELECTRIFICACION NO CONVENCIONAL CON MODULOS SOLARES EN VARIOS NUCLEOS RURALES DE SAN LUCAS OJITLÁN, MUNICIPIO DE SAN LUCAS OJITLÁN.		001-CONSTRUCCION DE ELECTRIFICACION NO CONVENCIONAL CON MODULOS SOLARES EN VARIOS NUCLEOS RURALES DE SAN LUCAS OJITLÁN, MUNICIPIO DE SAN LUCAS OJITLÁN.		
POBLACIÓN O AREA DE ENFOQUE POTENCIAL	ATRIBUTO DE LA POBLACIÓN O ÁREA DE ENFOQUE:	CENTRO DE POBLACIÓN EN EL ESTADO DE OAXACA		HOMBRES:	0	MUJERES:	0	
							TOTAL:	11283
PRESUPUESTO ANUAL								
Aprobado	Ampliación	Reducción	Modificado	EJERCIDO T1	EJERCIDO T2	EJERCIDO T3	EJERCIDO T4	
0.00	7,824,941.02	81,795.38	7,743,145.64	0.00	0.00	0.00	0.00	
				TOTAL EJERCIDO AL TRIMESTRE VIGENTE				0.00
PRESUPUESTO TRIMESTRAL DE LA ACTIVIDAD								
Aprobado		Modificado		Comprometido		Devengado		
0.00		7,743,145.64		7,743,145.64		0.00		
						Ejercido	% de Ejercido Vs. Modificado	
						0.00	0.00	
DATOS DEL INDICADOR								
Nombre : PORCENTAJE DE PANELES SOLARES INSTALADOS				Número de Indicador : 2901				
Definición : MIDE EL PORCENTAJE DE PANELES SOLARES INSTALADOS, RESPECTO AL PROGRAMADO								
Método de Cálculo : [(NÚMERO DE PANELES SOLARES INSTALADOS/ NÚMERO DE PANELES SOLARES PROGRAMADOS A INSTALAR CONTEMPLADOS EN EL BANCO DE PROYECTOS DE INVERSIÓN)]*100								
Tipo	Dimensión		Frecuencia de Medición		Forma de cálculo del indicador		Tipo de Valor	
GESTIÓN	EFICACIA		TRIMESTRAL		PORCENTAJE		FLUJO	
MEDIOS DE VERIFICACIÓN / FUENTE INFORMACIÓN				SUPUESTO				
INFORME MENSUAL DE AVANCE FISICO FINANCIERO (IMAFF) INTEGRADO POR EL DEPARTAMENTO DE SEGUIMIENTO INFORMATICO DE OBRAS, DISPONIBLE EN LA SUBSECRETARÍA DE PLANEACIÓN Y PROGRAMACIÓN DE OBRA. (ACTUALIZACIÓN MENSUAL).				SE CUENTA CON DISPONIBILIDAD DE RECURSOS DE FONDOS FEDERALES Y ESTATALES PARA EL FINANCIAMIENTO DE LAS OBRAS O ACCIONES Y LAS CONDICIONES LABORALES Y ECONÓMICAS SON FAVORABLES.				
DATOS DE LA META								
Definición de la variable Meta: 1 - NÚMERO DE PANELES SOLARES INSTALADOS								
Unidad de medida: 45 - CELDAS SOLARES								
LÍNEA BASE				VALOR PROGRAMADO ANUAL				
AÑO	VALOR			AÑO	VALOR			
	0.00			2023	25.00			
AVANCE TRIMESTRAL OBRA/ACTIVIDAD								
METAS	1er.TRIMESTRE	2o.TRIMESTRE	3er.TRIMESTRE	4o.TRIMESTRE	CUMPLIMIENTO DE METAS			
PROGRAMACIÓN INICIAL	0.00	0.00	4.00	21.00	T1+T2+T3+T4		25.00	
PROGRAMACIÓN ACTUALIZADA	0.00	0.00	4.00	21.00	T1+T2+T3+T4		25.00	
METAS ALCANZADAS	0.00	0.00	0.00	0.00	T1+T2+T3+T4		0.00	
PORCENTAJE ALCANZADO TRIMESTRAL	0.00	0.00	0.00	0.00	PORCENTAJE ALCANZADO ANUAL		0.00	

PORCENTAJE DE CUMPLIMIENTO ALCANZADO EN EL TRIMESTRE: 0.00 %

  
JEFE ADMINISTRATIVO  
RAÚL ALFONSO GUZMÁN SAAVEDRA  
DIRECTOR ADMINISTRATIVO



  
CON FUNDAMENTO EN EL ARTÍCULO PRIMERO DEL ACUERDO DEL GOBIERNO DEL PERIÓDICO OFICIAL DEL ESTADO DE OAXACA EN TOMO CV DEL MES DE MARZO DE 2023  
LIC. FLORIBERTO ESTÉVEZ  
TITULAR DE LA DEPENDENCIA ENTIDAD  
NETZAHUALCÓYOTL SALVATIERRA LÓPEZ  
SECRETARIO



# REPORTE DE AVANCE DE GESTIÓN

## UR 106 - SECRETARÍA DE INFRAESTRUCTURAS Y COMUNICACIONES

### CUARTO TRIMESTRE 2023



UE: 001-OFICINA DEL SECRETARIO DE INFRAESTRUCTURAS Y COMUNICACIONES

ESTRUCTURA PROGRAMATICA							
PROGRAMA		SUBPROGRAMA		PROYECTO		OBRA/ACTIVIDAD	
122-MEJORAMIENTO URBANO DE LOS CENTROS DE POBLACIÓN		02-REALIZACIÓN DE OBRAS DE URBANIZACIÓN		109-AMPLIACION DE LA RED DE DISTRIBUCION DE ENERGIA ELECTRICA EN VARIAS CALLES DE LA LOCALIDAD DE TAMARINDO, MUNICIPIO DE SAN PABLO COATLAN		001-AMPLIACION DE LA RED DE DISTRIBUCION DE ENERGIA ELECTRICA EN VARIAS CALLES DE LA LOCALIDAD DE TAMARINDO, MUNICIPIO DE SAN PABLO COATLAN	
POBLACIÓN O ÁREA DE ENFOQUE POTENCIAL	ATRIBUTO DE LA POBLACIÓN O ÁREA DE ENFOQUE:	CENTRO DE POBLACIÓN EN EL ESTADO DE OAXACA		HOMBRES:	0	MUJERES:	0
TOTAL:							11283

PRESUPUESTO ANUAL							
Aprobado	Ampliación	Reducción	Modificado	EJERCIDO T1	EJERCIDO T2	EJERCIDO T3	EJERCIDO T4
0.00	4,822,437.30	68,965.14	4,753,472.16	0.00	0.00	0.00	0.00
				TOTAL EJERCIDO AL TRIMESTRE VIGENTE			
0.00							

PRESUPUESTO TRIMESTRAL DE LA ACTIVIDAD						
Aprobado	Modificado	Comprometido	Devengado	Ejercido	% de Ejercido Vs. Modificado	
0.00	4,753,472.16	4,753,472.16	0.00	0.00	0.00	

DATOS DEL INDICADOR					
Nombre :	PORCENTAJE DE KILÓMETROS DE REDES DE DISTRIBUCIÓN DE ENERGÍA ELÉCTRICA AMPLIADAS			Número de Indicador :	2738
Definición :	MIDE EL PORCENTAJE DE KILÓMETROS DE REDES DE DISTRIBUCIÓN DE ENERGÍA ELÉCTRICA AMPLIADAS RESPECTO A LAS CONTEMPLADAS A AMPLIAR				
Método de Cálculo :	(KILÓMETROS DE REDES DE DISTRIBUCIÓN DE ENERGÍA ELÉCTRICA AMPLIADAS/KILÓMETROS DE REDES DE DISTRIBUCIÓN DE ENERGÍA ELÉCTRICA A AMPLIAR CONTEMPLADAS EN EL BANCO DE PROYECTOS DE INVERSIÓN)*100				
Tipo	Dimensión	Frecuencia de Medición	Forma de cálculo del indicador	Tipo de Valor	Sentido Esperado
GESTIÓN	EFICACIA	TRIMESTRAL	PORCENTAJE	FLUJO	ASCENDENTE

MEDIOS DE VERIFICACIÓN / FUENTE INFORMACIÓN: INFORME MENSUAL DE AVANCE FÍSICO FINANCIERO (IMAFF) INTEGRADO POR EL DEPARTAMENTO DE SEGUIMIENTO INFORMÁTICO DE OBRAS, DISPONIBLE EN LA SUBSECRETARÍA DE PLANEACIÓN Y PROGRAMACIÓN DE OBRA. (ACTUALIZACIÓN MENSUAL).

SUPUESTO: SE CUENTA CON DISPONIBILIDAD DE RECURSOS DE FONDOS FEDERALES Y ESTATALES PARA EL FINANCIAMIENTO DE LAS OBRAS O ACCIONES Y LAS CONDICIONES LABORALES Y ECONÓMICAS SON FAVORABLES.

DATOS DE LA META	
Definición de la variable Meta:	1 - KILÓMETROS DE REDES DE DISTRIBUCIÓN DE ENERGÍA ELÉCTRICA AMPLIADAS
Unidad de medida:	4 - KILÓMETRO


LÍNEA BASE				VALOR PROGRAMADO ANUAL			
AÑO	2020	VALOR	75,791.00	AÑO	2023	VALOR	4.51

AVANCE TRIMESTRAL OBRA/ACTIVIDAD						
METAS	1er.TRIMESTRE	2o.TRIMESTRE	3er.TRIMESTRE	4o.TRIMESTRE	CUMPLIMIENTO DE METAS	
PROGRAMACIÓN INICIAL	0.00	0.00	0.75	3.76	T1+T2+T3+T4	4.51
PROGRAMACIÓN ACTUALIZADA	0.00	0.00	0.75	3.76	T1+T2+T3+T4	4.51
METAS ALCANZADAS	0.00	0.00	0.00	0.00	T1+T2+T3+T4	0.00
PORCENTAJE ALCANZADO TRIMESTRAL	0.00	0.00	0.00	0.00	PORCENTAJE ALCANZADO ANUAL	0.00

PORCENTAJE DE CUMPLIMIENTO ALCANZADO EN EL TRIMESTRE: 0.00 %

  
JEFE ADMINISTRATIVO  
RAÚL ALONSO GUZMÁN SAAVEDRA  
DIRECTOR ADMINISTRATIVO



  
CON FUNDAMENTO EN EL APARTADO PRIMERO DEL ACUERDO DELEGATORIO DEL PERIÓDICO OFICIAL DEL ESTADO DE OAXACA EN TORNADO DEL 05 DE MARZO DE 2023  
LIC. FLORIBERTO SALAS RAMÍREZ ESTEVEZ  
TITULAR DE LA DEPENDENCIA/ENTIDAD  
NETZAHUALCÓYOTL SALVATIERRA LÓPEZ  
SECRETARIO

# REPORTE DE AVANCE DE GESTIÓN

## UR 106 - SECRETARÍA DE INFRAESTRUCTURAS Y COMUNICACIONES

### CUARTO TRIMESTRE 2023



UE: 001-OFICINA DEL SECRETARIO DE INFRAESTRUCTURAS Y COMUNICACIONES

ESTRUCTURA PROGRAMATICA								
PROGRAMA		SUBPROGRAMA		PROYECTO		OBRA/ACTIVIDAD		
122-MEJORAMIENTO URBANO DE LOS CENTROS DE POBLACIÓN		02-REALIZACIÓN DE OBRAS DE URBANIZACIÓN		110-CONSTRUCCIÓN DE PAVIMENTO CON CONCRETO HIDRAULICO EN LA CALLE PRINCIPAL DE LA LOCALIDAD DE EL DIAMANTE JUXTLAHUACA, MUNICIPIO DE SANTIAGO JUXTLAHUACA		001-CONSTRUCCION DE PAVIMENTO CON CONCRETO HIDRAULICO EN LA CALLE PRINCIPAL DE LA LOCALIDAD DE EL DIAMANTE JUXTLAHUACA, MUNICIPIO DE SANTIAGO JUXTLAHUACA		
POBLACIÓN O ÁREA DE ENFOQUE POTENCIAL	ATRIBUTO DE LA POBLACIÓN O ÁREA DE ENFOQUE:	CENTRO DE POBLACIÓN EN EL ESTADO DE OAXACA		HOMBRES:	0	MUJERES:	0	
							TOTAL:	11283
PRESUPUESTO ANUAL								
Aprobado	Ampliación	Reducción	Modificado	EJERCIDO T1	EJERCIDO T2	EJERCIDO T3	EJERCIDO T4	
0.00	2,160,435.83	10,927.76	2,149,508.07	0.00	0.00	0.00	0.00	
				TOTAL EJERCIDO AL TRIMESTRE VIGENTE				0.00
PRESUPUESTO TRIMESTRAL DE LA ACTIVIDAD								
Aprobado		Modificado		Comprometido		Devengado		
0.00		2,149,508.07		2,149,508.07		0.00		
				Ejercido		% de Ejercido Vs. Modificado		
				0.00		0.00		
DATOS DEL INDICADOR								
Nombre : PORCENTAJE DE METROS CUADRADOS DE CALLES PAVIMENTADAS				Número de Indicador : 2362				
Definición : MIDE EL PORCENTAJE DE METROS CUADRADOS DE CALLES PAVIMENTADAS RESPECTO AL PROGRAMADO								
Método de Cálculo : (METROS CUADRADOS DE CALLES PAVIMENTADAS/METROS CUADRADOS DE CALLES PROGRAMADAS A PAVIMENTAR CONTEMPLADAS EN EL BANCO DE PROYECTOS DE INVERSIÓN)*100								
Tipo	Dimensión		Frecuencia de Medición		Forma de cálculo del Indicador		Tipo de Valor	
GESTIÓN	EFICACIA		TRIMESTRAL		PORCENTAJE		FLUJO	
MEDIOS DE VERIFICACIÓN / FUENTE INFORMACIÓN				SUPUESTO				
INFORME MENSUAL DE AVANCE FÍSICO FINANCIERO (IMAFF) INTEGRADO POR EL DEPARTAMENTO DE SEGUIMIENTO INFORMATICO DE OBRAS, DISPONIBLE EN LA SUBSECRETARÍA DE PLANEACIÓN Y PROGRAMACIÓN DE OBRA. (ACTUALIZACIÓN MENSUAL).				SE CUENTA CON DISPONIBILIDAD DE RECURSOS DE FONDOS FEDERALES Y ESTATALES PARA EL FINANCIAMIENTO DE LAS OBRAS O ACCIONES Y LAS CONDICIONES LABORALES Y ECONÓMICAS SON FAVORABLES.				
DATOS DE LA META								
Definición de la variable Meta: 1 - METROS CUADRADOS DE CALLES PAVIMENTADAS								
Unidad de medida: 15 - METRO CUADRADO								
LÍNEA BASE				VALOR PROGRAMADO ANUAL				
AÑO	2020		VALOR	0.00	AÑO	2023		
						VALOR	981.70	
AVANCE TRIMESTRAL OBRA/ACTIVIDAD								
METAS	1er.TRIMESTRE	2o.TRIMESTRE	3er.TRIMESTRE	4o.TRIMESTRE	CUMPLIMIENTO DE METAS			
PROGRAMACIÓN INICIAL	0.00	0.00	163.61	818.09	T1+T2+T3+T4		981.70	
PROGRAMACIÓN ACTUALIZADA	0.00	0.00	163.61	818.09	T1+T2+T3+T4		981.70	
METAS ALCANZADAS	0.00	0.00	0.00	0.00	T1+T2+T3+T4		0.00	
PORCENTAJE ALCANZADO TRIMESTRAL	0.00	0.00	0.00	0.00	PORCENTAJE ALCANZADO ANUAL		0.00	

PORCENTAJE DE CUMPLIMIENTO ALCANZADO EN EL TRIMESTRE: 0.00 %

  
 JEFE ADMINISTRATIVO  
 RAÚL ALFONSO GUZMÁN SAAVEDRA  
 DIRECTOR ADMINISTRATIVO



CON FUNDAMENTO EN EL APARTADO PRIMERO DEL ACUERDO DELETORADO EN EL PERIÓDICO OFICIAL DEL ESTADO DE OAXACA EN TORMAY DEL 10 DE MARZO DE 2023  
 LIC. FLORIBERTO FABIAN RAMIREZ ESTEVEZ  
 TITULAR DE LA DEPENDENCIA ENTIDAD  
 NETZAHUALCÓYOTL SALVATIERRA LÓPEZ  
 SECRETARIO

# REPORTE DE AVANCE DE GESTIÓN

## UR 106 - SECRETARÍA DE INFRAESTRUCTURAS Y COMUNICACIONES

### CUARTO TRIMESTRE 2023




UE: 001-OFICINA DEL SECRETARIO DE INFRAESTRUCTURAS Y COMUNICACIONES

ESTRUCTURA PROGRAMATICA								
PROGRAMA		SUBPROGRAMA		PROYECTO		OBRA/ACTIVIDAD		
122-MEJORAMIENTO URBANO DE LOS CENTROS DE POBLACIÓN		02-REALIZACIÓN DE OBRAS DE URBANIZACIÓN		111-CONSTRUCCIÓN DE PAVIMENTO DE CONCRETO HIDRAULICO EN CALLES SIN NOMBRE DE LA LOCALIDAD EL RASTROJO, MUNICIPIO DE SANTIAGO JUXTLAHUACA		001-CONSTRUCCION DE PAVIMENTO DE CONCRETO HIDRAULICO EN CALLES SIN NOMBRE DE LA LOCALIDAD EL RASTROJO, MUNICIPIO DE SANTIAGO JUXTLAHUACA		
POBLACIÓN O ÁREA DE ENFOQUE POTENCIAL	ATRIBUTO DE LA POBLACIÓN O ÁREA DE ENFOQUE:	CENTRO DE POBLACIÓN EN EL ESTADO DE OAXACA		HOMBRES:	0	MUJERES:	0	
				TOTAL:			11283	
PRESUPUESTO ANUAL								
Aprobado	Ampliación	Reducción	Modificado	EJERCIDO T1	EJERCIDO T2	EJERCIDO T3	EJERCIDO T4	
0.00	9,111,032.66	182,584.13	8,928,448.53	0.00	0.00	0.00	0.00	
				TOTAL EJERCIDO AL TRIMESTRE VIGENTE				0.00
PRESUPUESTO TRIMESTRAL DE LA ACTIVIDAD								
Aprobado		Modificado		Comprometido		Devengado		
0.00		8,928,448.53		8,928,448.53		0.00		
						Ejercido		
						0.00		
						% de Ejercido Vs. Modificado		
						0.00		
DATOS DEL INDICADOR								
Nombre : PORCENTAJE DE METROS CUADRADOS DE CALLES PAVIMENTADAS				Número de Indicador : 2362				
Definición : MIDE EL PORCENTAJE DE METROS CUADRADOS DE CALLES PAVIMENTADAS RESPECTO AL PROGRAMADO								
Método de Cálculo : (METROS CUADRADOS DE CALLES PAVIMENTADAS/METROS CUADRADOS DE CALLES PROGRAMADAS A PAVIMENTAR CONTEMPLADAS EN EL BANCO DE PROYECTOS DE INVERSIÓN )*100								
Tipo		Dimensión		Frecuencia de Medición		Forma de cálculo del indicador		
GESTIÓN		EFICACIA		TRIMESTRAL		PORCENTAJE		
						Tipo de Valor		
						FLUJO		
						Sentido Esperado		
						ASCENDENTE		
MEDIOS DE VERIFICACIÓN / FUENTE INFORMACIÓN								
INFORME MENSUAL DE AVANCE FÍSICO FINANCIERO (IMAFF) INTEGRADO POR EL DEPARTAMENTO DE SEGUIMIENTO INFORMÁTICO DE OBRAS, DISPONIBLE EN LA SUBSECRETARÍA DE PLANEACIÓN Y PROGRAMACIÓN DE OBRA. (ACTUALIZACIÓN MENSUAL).				SE CUENTA CON DISPONIBILIDAD DE RECURSOS DE FONDOS FEDERALES Y ESTATALES PARA EL FINANCIAMIENTO DE LAS OBRAS O ACCIONES Y LAS CONDICIONES LABORALES Y ECONÓMICAS SON FAVORABLES.				
DATOS DE LA META								
Definición de la variable Meta: 1 - METROS CUADRADOS DE CALLES PAVIMENTADAS								
Unidad de medida: 15 - METRO CUADRADO								
LÍNEA BASE				VALOR PROGRAMADO ANUAL				
AÑO	2020		VALOR	0.00	AÑO	2023		
						VALOR	4,244.59	
AVANCE TRIMESTRAL OBRA/ACTIVIDAD								
METAS	1er.TRIMESTRE	2o.TRIMESTRE	3er.TRIMESTRE	4o.TRIMESTRE	CUMPLIMIENTO DE METAS			
PROGRAMACIÓN INICIAL	0.00	0.00	707.43	3,537.16	T1+T2+T3+T4	4,244.59		
PROGRAMACIÓN ACTUALIZADA	0.00	0.00	707.43	3,537.16	T1+T2+T3+T4	4,244.59		
METAS ALCANZADAS	0.00	0.00	0.00	0.00	T1+T2+T3+T4	0.00		
PORCENTAJE ALCANZADO TRIMESTRAL	0.00	0.00	0.00	0.00	PORCENTAJE ALCANZADO ANUAL	0.00		

PORCENTAJE DE CUMPLIMIENTO ALCANZADO EN EL TRIMESTRE: 0.00 %

  
JEFE ADMINISTRATIVO  
RAÚL ALFONSO GUZMÁN SAAVEDRA  
DIRECTOR ADMINISTRATIVO

  
**OAXACA**  
GOBIERNO DEL ESTADO  
INFRAESTRUCTURAS  
SECRETARÍA DE INFRAESTRUCTURAS Y COMUNICACIONES  
2022-2026  
Página 67/211 FECHA:10-01-2024

  
CON FUNDAMENTO EN EL APARTADO PRIMERO DEL ACUERDO DELEGATORIO DEL GOBIERNO FEDERAL DEL ESTADO DE OAXACA ENTOMOCIVIL 4 DE MARZO DE 2023  
LIC. FLORIBERTO FABIAN JIMENEZ RAMIREZ  
TITULAR DE LA DEPENDENCIA/ENTIDAD  
NETZAHUALCÓYOTL SALVATIERRA LÓPEZ  
SECRETARIO

# REPORTE DE AVANCE DE GESTIÓN

## UR 106 - SECRETARÍA DE INFRAESTRUCTURAS Y COMUNICACIONES

### CUARTO TRIMESTRE 2023



UE: 001-OFCINA DEL SECRETARIO DE INFRAESTRUCTURAS Y COMUNICACIONES

ESTRUCTURA PROGRAMATICA								
PROGRAMA		SUBPROGRAMA		PROYECTO		OBRA/ACTIVIDAD		
122-MEJORAMIENTO URBANO DE LOS CENTROS DE POBLACIÓN		02-REALIZACIÓN DE OBRAS DE URBANIZACIÓN		112-AMPLIACIÓN DE LA RED DE DISTRIBUCIÓN DE ENERGÍA ELÉCTRICA EN VARIAS CALLES EN LA LOCALIDAD DE EL RETUMBADERO, MUNICIPIO DE SAN PEDRO SOCHIA PAM		001-AMPLIACION DE LA RED DE DISTRIBUCIÓN DE ENERGIA ELECTRICA EN VARIAS CALLES EN LA LOCALIDAD DE EL RETUMBADERO, MUNICIPIO DE SAN PEDRO SOCHIA PAM		
POBLACIÓN O ÁREA DE ENFOQUE POTENCIAL	ATRIBUTO DE LA POBLACIÓN O ÁREA DE ENFOQUE:	CENTRO DE POBLACIÓN EN EL ESTADO DE OAXACA		HOMBRES:	0	MUJERES:	0	
				TOTAL:			11283	
PRESUPUESTO ANUAL								
Aprobado	Ampliación	Reducción	Modificado	EJERCIDO T1	EJERCIDO T2	EJERCIDO T3	EJERCIDO T4	
0.00	1,800,000.00	29,376.87	1,770,623.13	0.00	0.00	0.00	0.00	
				TOTAL EJERCIDO AL TRIMESTRE VIGENTE				0.00
PRESUPUESTO TRIMESTRAL DE LA ACTIVIDAD								
Aprobado		Modificado		Comprometido		Devengado		
0.00		1,770,623.13		1,770,623.13		0.00		
						Ejercido		
						0.00		
						% de Ejercido Vs. Modificado		
						0.00		
DATOS DEL INDICADOR								
Nombre :	PORCENTAJE DE KILÓMETROS DE REDES DE DISTRIBUCIÓN DE ENERGÍA ELÉCTRICA AMPLIADAS			Número de Indicador :	2738			
Definición :	MIDE EL PORCENTAJE DE KILÓMETROS DE REDES DE DISTRIBUCIÓN DE ENERGÍA ELÉCTRICA AMPLIADAS RESPECTO A LAS CONTEMPLADAS A AMPLIAR							
Método de Cálculo :	(KILÓMETROS DE REDES DE DISTRIBUCIÓN DE ENERGÍA ELÉCTRICA AMPLIADAS/KILÓMETROS DE REDES DE DISTRIBUCIÓN DE ENERGÍA ELÉCTRICA A AMPLIAR CONTEMPLADAS EN EL BANCO DE PROYECTOS DE INVERSIÓN)*100							
Tipo	Dimensión		Frecuencia de Medición		Forma de cálculo del Indicador		Tipo de Valor	
GESTIÓN	EFICACIA		TRIMESTRAL		PORCENTAJE		FLUJO	
MEDIOS DE VERIFICACIÓN / FUENTE INFORMACIÓN				SUPUESTO				
INFORME MENSUAL DE AVANCE FÍSICO FINANCIERO (IMAFF) INTEGRADO POR EL DEPARTAMENTO DE SEGUIMIENTO INFORMÁTICO DE OBRAS, DISPONIBLE EN LA SUBSECRETARÍA DE PLANEACIÓN Y PROGRAMACIÓN DE OBRA. (ACTUALIZACIÓN MENSUAL).				SE CUENTA CON DISPONIBILIDAD DE RECURSOS DE FONDOS FEDERALES Y ESTATALES PARA EL FINANCIAMIENTO DE LAS OBRAS O ACCIONES Y LAS CONDICIONES LABORALES Y ECONÓMICAS SON FAVORABLES.				
DATOS DE LA META								
Definición de la variable Meta:	1 - KILÓMETROS DE REDES DE DISTRIBUCIÓN DE ENERGÍA ELÉCTRICA AMPLIADAS							
Unidad de medida:	4 - KILÓMETRO							
LÍNEA BASE				VALOR PROGRAMADO ANUAL				
AÑO	2020		VALOR	75,791.00	AÑO	2023		
						VALOR	0.96	
AVANCE TRIMESTRAL OBRA/ACTIVIDAD								
METAS	1er.TRIMESTRE		2o.TRIMESTRE		3er.TRIMESTRE		4o.TRIMESTRE	
PROGRAMACIÓN INICIAL	0.00	0.00	0.16	0.80	T1+T2+T3+T4		0.96	
PROGRAMACIÓN ACTUALIZADA	0.00	0.00	0.16	0.80	T1+T2+T3+T4		0.96	
METAS ALCANZADAS	0.00	0.00	0.00	0.00	T1+T2+T3+T4		0.00	
PORCENTAJE ALCANZADO TRIMESTRAL	0.00	0.00	0.00	0.00	PORCENTAJE ALCANZADO ANUAL		0.00	

PORCENTAJE DE CUMPLIMIENTO ALCANZADO EN EL TRIMESTRE: 0.00 %

  
JEFE ADMINISTRATIVO  
RAÚL ALFONSO GUZMÁN SAAVEDRA  
DIRECTOR ADMINISTRATIVO



CON FUNDAMENTO EN EL APARTADO PRIMERO DEL ACUERDO DELEGATORIO DEL PERIÓDICO OFICIAL DEL ESTADO DE OAXACA EN TOMO CV DEL 4 DE MARZO DE 2023  
LIC. FLORIBERTO FABIAN RAMÍREZ ESTEVEZ  
TITULAR DE LA DEPENDENCIA/ENTIDAD  
NETZAHUALCÓYOTL SALVATIERRA LÓPEZ  
SECRETARIO

# REPORTE DE AVANCE DE GESTIÓN

## UR 106 - SECRETARÍA DE INFRAESTRUCTURAS Y COMUNICACIONES

### CUARTO TRIMESTRE 2023




UE: 001-OFICINA DEL SECRETARIO DE INFRAESTRUCTURAS Y COMUNICACIONES

ESTRUCTURA PROGRAMATICA							
PROGRAMA		SUBPROGRAMA		PROYECTO		OBRA/ACTIVIDAD	
122-MEJORAMIENTO URBANO DE LOS CENTROS DE POBLACIÓN		02-REALIZACIÓN DE OBRAS DE URBANIZACIÓN		113-CONSTRUCCIÓN DE PAVIMENTO A BASE DE CONCRETO HIDRÁULICO EN LA CALLE 20 DE NOVIEMBRE DE LA LOCALIDAD SAN ANDRÉS HUAXPALTEPEC, DEL MUNICIPIO SAN ANDRÉS HUAXPALTEPEC.		001-CONSTRUCCIÓN DE PAVIMENTO A BASE DE CONCRETO HIDRÁULICO EN LA CALLE 20 DE NOVIEMBRE DE LA LOCALIDAD SAN ANDRÉS HUAXPALTEPEC, DEL MUNICIPIO SAN ANDRÉS HUAXPALTEPEC	
POBLACIÓN O ÁREA DE ENFOQUE POTENCIAL	ATRIBUTO DE LA POBLACIÓN O ÁREA DE ENFOQUE:	CENTRO DE POBLACIÓN EN EL ESTADO DE OAXACA	HOMBRES:	0	MUJERES:	0	TOTAL: 11283
PRESUPUESTO ANUAL							
Aprobado	Ampliación	Reducción	Modificado	EJERCIDO T1	EJERCIDO T2	EJERCIDO T3	EJERCIDO T4
0.00	4,999,401.28	108,068.33	4,891,332.95	0.00	0.00	0.00	0.00
				TOTAL EJERCIDO AL TRIMESTRE VIGENTE 0.00			
PRESUPUESTO TRIMESTRAL DE LA ACTIVIDAD							
Aprobado	Modificado	Comprometido	Devengado	Ejercido	% de Ejercido Vs. Modificado		
0.00	4,891,332.95	4,891,332.95	0.00	0.00	0.00		
DATOS DEL INDICADOR							
Nombre :	PORCENTAJE DE METROS CUADRADOS DE CALLES PAVIMENTADAS			Número de Indicador :	2362		
Definición :	MIDE EL PORCENTAJE DE METROS CUADRADOS DE CALLES PAVIMENTADAS RESPECTO AL PROGRAMADO						
Método de Cálculo :	(METROS CUADRADOS DE CALLES PAVIMENTADAS/METROS CUADRADOS DE CALLES PROGRAMADAS A PAVIMENTAR CONTEMPLADAS EN EL BANCO DE PROYECTOS DE INVERSIÓN)*100						
Tipo	Dimensión	Frecuencia de Medición	Forma de cálculo del Indicador	Tipo de Valor	Sentido Esperado		
GESTIÓN	EFICACIA	TRIMESTRAL	PORCENTAJE	FLUJO	ASCENDENTE		
MEDIOS DE VERIFICACIÓN / FUENTE INFORMACIÓN				SUPUESTO			
INFORME MENSUAL DE AVANCE FÍSICO FINANCIERO (IMAFF) INTEGRADO POR EL DEPARTAMENTO DE SEGUIMIENTO INFORMÁTICO DE OBRAS, DISPONIBLE EN LA SUBSECRETARÍA DE PLANEACIÓN Y PROGRAMACIÓN DE OBRA. (ACTUALIZACIÓN MENSUAL).				SE CUENTA CON DISPONIBILIDAD DE RECURSOS DE FONDOS FEDERALES Y ESTATALES PARA EL FINANCIAMIENTO DE LAS OBRAS O ACCIONES Y LAS CONDICIONES LABORALES Y ECONÓMICAS SON FAVORABLES.			
DATOS DE LA META							
Definición de la variable Meta:	1 - METROS CUADRADOS DE CALLES PAVIMENTADAS						
Unidad de medida:	15 - METRO CUADRADO						
LÍNEA BASE				VALOR PROGRAMADO ANUAL			
AÑO	2020	VALOR	0.00	AÑO	2023	VALOR	2,550.94
AVANCE TRIMESTRAL OBRA/ACTIVIDAD							
METAS	1er.TRIMESTRE	2o.TRIMESTRE	3er.TRIMESTRE	4o.TRIMESTRE	CUMPLIMIENTO DE METAS		
PROGRAMACIÓN INICIAL	0.00	0.00	850.00	1,700.94	T1+T2+T3+T4	2,550.94	
PROGRAMACIÓN ACTUALIZADA	0.00	0.00	850.00	1,700.94	T1+T2+T3+T4	2,550.94	
METAS ALCANZADAS	0.00	0.00	0.00	0.00	T1+T2+T3+T4	0.00	
PORCENTAJE ALCANZADO TRIMESTRAL	0.00	0.00	0.00	0.00	PORCENTAJE ALCANZADO ANUAL	0.00	

PORCENTAJE DE CUMPLIMIENTO ALCANZADO EN EL TRIMESTRE: 0.00 %

  
 JEFE ADMINISTRATIVO  
 RAÚL ALFONSO GUZMÁN SAAVEDRA  
 DIRECTOR ADMINISTRATIVO



  
 CON FUNDAMENTO EN EL APARTADO PRIMERO DEL ACUERDO DE  
 DELEGATORIO DEL PERIÓDICO OFICIAL DEL ESTADO DE OAXACA  
 EN TOMO CV DEL 4 DE MARZO DE 2023  
 LIC. FLORIBERTO PÉREZ RAMÍREZ ESTÉVEZ  
 TITULAR DE LA DEPENDENCIA/ENTIDAD  
 NETZAHUALCÓYOTL SALVATIERRA LÓPEZ  
 SECRETARIO

# REPORTE DE AVANCE DE GESTIÓN

## UR 106 - SECRETARÍA DE INFRAESTRUCTURAS Y COMUNICACIONES

### CUARTO TRIMESTRE 2023



UE: 001-OFICINA DEL SECRETARIO DE INFRAESTRUCTURAS Y COMUNICACIONES

ESTRUCTURA PROGRAMATICA											
PROGRAMA		SUBPROGRAMA		PROYECTO			OBRA/ACTIVIDAD				
122-MEJORAMIENTO URBANO DE LOS CENTROS DE POBLACIÓN		02-REALIZACIÓN DE OBRAS DE URBANIZACIÓN		114-AMPLIACIÓN DE LA RED DE ENERGÍA ELÉCTRICA EN VARIAS CALLES EN LA LOCALIDAD DE SANTA MARÍA DE LAS NIEVES MONTEVERDE MUNICIPIO DE SAN ANTONINO MONTE VERDE			001-AMPLIACIÓN DE LA RED DE ENERGÍA ELÉCTRICA EN VARIAS CALLES EN LA LOCALIDAD DE SANTA MARÍA DE LAS NIEVES MONTEVERDE MUNICIPIO DE SAN ANTONINO MONTE VERDE				
POBLACIÓN O ÁREA DE ENFOQUE POTENCIAL		ATRIBUTO DE LA POBLACIÓN O ÁREA DE ENFOQUE:		CENTRO DE POBLACIÓN EN EL ESTADO DE OAXACA		HOMBRES:	0	MUJERES:	0	TOTAL:	11283
PRESUPUESTO ANUAL											
Aprobado	Ampliación	Reducción	Modificado	EJERCIDO T1		EJERCIDO T2		EJERCIDO T3		EJERCIDO T4	
0.00	1,438,510.03	2,926.31	1,435,583.72	0.00		0.00		0.00		0.00	
TOTAL EJERCIDO AL TRIMESTRE VIGENTE										0.00	
PRESUPUESTO TRIMESTRAL DE LA ACTIVIDAD											
Aprobado		Modificado		Comprometido		Devengado		Ejercido		% de Ejercido Vs. Modificado	
0.00		1,435,583.72		1,435,583.72		0.00		0.00		0.00	
DATOS DEL INDICADOR											
Nombre :				PORCENTAJE DE KILÓMETROS DE REDES DE DISTRIBUCIÓN DE ENERGÍA ELÉCTRICA AMPLIADAS			Número de Indicador :		2738		
Definición :				MIDE EL PORCENTAJE DE KILÓMETROS DE REDES DE DISTRIBUCIÓN DE ENERGÍA ELÉCTRICA AMPLIADAS RESPECTO A LAS CONTEMPLADAS A AMPLIAR							
Método de Cálculo :				(KILÓMETROS DE REDES DE DISTRIBUCIÓN DE ENERGÍA ELÉCTRICA AMPLIADAS/KILÓMETROS DE REDES DE DISTRIBUCIÓN DE ENERGÍA ELÉCTRICA A AMPLIAR CONTEMPLADAS EN EL BANCO DE PROYECTOS DE INVERSIÓN)*100							
Tipo		Dimensión		Frecuencia de Medición		Forma de cálculo del indicador		Tipo de Valor		Sentido Esperado	
GESTIÓN		EFICACIA		TRIMESTRAL		PORCENTAJE		FLUJO		ASCENDENTE	
MEDIOS DE VERIFICACIÓN / FUENTE INFORMACIÓN					SUPUESTO						
INFORME MENSUAL DE AVANCE FISICO FINANCIERO (IMAFF) INTEGRADO POR EL DEPARTAMENTO DE SEGUIMIENTO INFORMATICO DE OBRAS, DISPONIBLE EN LA SUBSECRETARÍA DE PLANEACIÓN Y PROGRAMACIÓN DE OBRA. (ACTUALIZACIÓN MENSUAL).					SE CUENTA CON DISPONIBILIDAD DE RECURSOS DE FONDOS FEDERALES Y ESTATALES PARA EL FINANCIAMIENTO DE LAS OBRAS O ACCIONES Y LAS CONDICIONES LABORALES Y ECONÓMICAS SON FAVORABLES.						
DEFINICIÓN DE LA META											
Definición de la variable Meta:				1 - KILÓMETROS DE REDES DE DISTRIBUCIÓN DE ENERGÍA ELÉCTRICA AMPLIADAS							
Unidad de medida:				4 - KILÓMETRO							
LÍNEA BASE					VALOR PROGRAMADO ANUAL						
AÑO	2020		VALOR	75,791.00		AÑO	2023		VALOR	0.93	
AVANCE TRIMESTRAL OBRA/ACTIVIDAD											
METAS	1er.TRIMESTRE		2o.TRIMESTRE		3er.TRIMESTRE		4o.TRIMESTRE		CUMPLIMIENTO DE METAS		
PROGRAMACIÓN INICIAL	0.00		0.00		0.16		0.78		T1+T2+T3+T4	0.93	
PROGRAMACIÓN ACTUALIZADA	0.00		0.00		0.16		0.78		T1+T2+T3+T4	0.93	
METAS ALCANZADAS	0.00		0.00		0.00		0.00		T1+T2+T3+T4	0.00	
PORCENTAJE ALCANZADO TRIMESTRAL	0.00		0.00		0.00		0.00		PORCENTAJE ALCANZADO ANUAL	0.00	

PORCENTAJE DE CUMPLIMIENTO ALCANZADO EN EL TRIMESTRE: 0.00 %

  
JEFE ADMINISTRATIVO  
RAÚL ALFONSO GUZMÁN SAAVEDRA  
DIRECTOR ADMINISTRATIVO



  
CON FUNDAMENTO EN EL APARTADO PRIMERO DEL ACUERDO DE DELEGATORIO DEL PERIÓDICO OFICIAL DEL ESTADO DE OAXACA EN TANTO COMO DEL 4 DE MARZO DE 2023  
LIC. FLORIBERTO FABÁN RAMÍREZ ESTEVEZ  
TITULAR DE LA DEPENDENCIA ENTIDAD  
NETZAHUALCÓYOTL SALVATIERRA LÓPEZ  
SECRETARIO

# REPORTE DE AVANCE DE GESTIÓN

## UR 106 - SECRETARÍA DE INFRAESTRUCTURAS Y COMUNICACIONES

### CUARTO TRIMESTRE 2023



ALINEACIÓN PED:

ESTRATEGIA: 01-IMPULSAR LA COMPETITIVIDAD ECONÓMICA TERRITORIAL DEL ESTADO, DE ACUERDO CON LA VOCACIÓN DE CADA REGIÓN Y EN ARMONÍA CON EL AMBIENTE.  
 LÍNEAS DE ACCIÓN: 01-IMPULSAR LA URBANIZACIÓN DE LOS CENTROS RURALES DE POBLACIÓN CON POTENCIALES PRODUCTIVOS QUE IMPULSEN LA COMPETITIVIDAD Y EL DESARROLLO SUSTENTABLE.  
 UE: 001-OFICINA DEL SECRETARIO DE INFRAESTRUCTURAS Y COMUNICACIONES

MATRIZ DE INDICADORES PARA RESULTADOS:

COMPONENTE: 250-OBRA DE URBANIZACIÓN REALIZADA  
 ACTIVIDAD: 1816-REHABILITAR, MANTENER, MEJORAR OBRA DE URBANIZACIÓN

ESTRUCTURA PROGRAMÁTICA								
PROGRAMA		SUBPROGRAMA		PROYECTO		OBRA/ACTIVIDAD		
122-MEJORAMIENTO URBANO DE LOS CENTROS DE POBLACIÓN		02-REALIZACIÓN DE OBRAS DE URBANIZACIÓN		115-BACHEO SUPERFICIAL DE LAS CALLES LA ALIANZA Y CURTIDURIAS EN EL BARRIO DE JALATLACO DE LA CIUDAD DE OAXACA DE JUAREZ, MUNICIPIO DE OAXACA DE JUAREZ		001-BACHEO SUPERFICIAL DE LAS CALLES LA ALIANZA Y CURTIDURIAS EN EL BARRIO DE JALATLACO DE LA CIUDAD DE OAXACA DE JUAREZ		
POBLACIÓN O ÁREA DE ENFOQUE POTENCIAL	ATRIBUTO DE LA POBLACIÓN O ÁREA DE ENFOQUE:	CENTRO DE POBLACIÓN EN EL ESTADO DE OAXACA		HOMBRES:	0	MUJERES:	0	
				TOTAL:			11283	
PRESUPUESTO ANUAL								
Aprobado	Ampliación	Reducción	Modificado	EJERCIDO T1		EJERCIDO T2		
0.00	1,205,873.97	0.00	1,205,873.97	0.00		0.00		
				EJERCIDO T3		EJERCIDO T4		
				0.00		0.00		
				TOTAL EJERCIDO AL TRIMESTRE VIGENTE				0.00
PRESUPUESTO TRIMESTRAL DE LA ACTIVIDAD								
Aprobado		Modificado		Comprometido		Devengado		
0.00		1,205,873.97		1,205,873.97		0.00		
				Ejercido		% de Ejercido Vs. Modificado		
				0.00		0.00		
DATOS DEL INDICADOR								
Nombre :		PORCENTAJE DE METROS CUADRADOS DE CALLE REHABILITADA			Número de Indicador :			2360
Definición :		MIDE EL PORCENTAJE DE METROS CUADRADOS DE CALLE REHABILITADA RESPECTO AL PROGRAMADO						
Método de Cálculo :		(METROS CUADRADOS DE CALLE REHABILITADA/METROS CUADRADOS DE CALLE A REHABILITAR PROGRAMADOS EN EL BANCO DE PROYECTOS DE INVERSIÓN)*100						
Tipo		Dimensión		Frecuencia de Medición		Forma de cálculo del Indicador		
GESTIÓN		EFICACIA		TRIMESTRAL		PORCENTAJE		
						Tipo de Valor		
						FLUJO		
						Sentido Esperado		
						ASCENDENTE		
MEDIOS DE VERIFICACIÓN / FUENTE INFORMACIÓN				SUPUESTO				
INFORME MENSUAL DE AVANCE FÍSICO FINANCIERO (IMAFF) INTEGRADO POR EL DEPARTAMENTO DE SEGUIMIENTO INFORMÁTICO DE OBRAS, DISPONIBLE EN LA SUBSECRETARÍA DE PLANEACIÓN Y PROGRAMACIÓN DE OBRA. (ACTUALIZACIÓN MENSUAL).				SE CUENTA CON DISPONIBILIDAD DE RECURSOS DE FONDOS FEDERALES Y ESTATALES PARA EL FINANCIAMIENTO DE LAS OBRAS O ACCIONES Y LAS CONDICIONES LABORALES Y ECONÓMICAS SON FAVORABLES.				
DATOS DE LA META								
Definición de la variable Meta:		1 - METROS CUADRADOS DE CALLE REHABILITADA						
Unidad de medida:		15 - METRO CUADRADO						
LÍNEA BASE				VALOR PROGRAMADO ANUAL				
AÑO	2020		VALOR	7,458.79	AÑO	2023		
						VALOR		
						1,735.47		
AVANCE TRIMESTRAL OBRA/ACTIVIDAD								
METAS	1er.TRIMESTRE	2o.TRIMESTRE	3er.TRIMESTRE	4o.TRIMESTRE	CUMPLIMIENTO DE METAS			
PROGRAMACIÓN INICIAL	0.00	0.00	867.73	867.74	T1+T2+T3+T4		1,735.47	
PROGRAMACIÓN ACTUALIZADA	0.00	0.00	867.73	867.74	T1+T2+T3+T4		1,735.47	
METAS ALCANZADAS	0.00	0.00	0.00	0.00	T1+T2+T3+T4		0.00	
PORCENTAJE ALCANZADO TRIMESTRAL	0.00	0.00	0.00	0.00	PORCENTAJE ALCANZADO ANUAL		0.00	

PORCENTAJE DE CUMPLIMIENTO ALCANZADO EN EL TRIMESTRE: 0.00 %

  
 JEFE ADMINISTRATIVO  
 RAÚL ALFONSO GUZMÁN SAAVEDRA  
 DIRECTOR ADMINISTRATIVO



CON FUNDAMENTO EN EL APARTADO PRIMERO DEL ACUERDO DE COORDINACIÓN DE INTERVENCIÓN DELEGATORIO DEL PERIÓDICO OFICIAL DEL ESTADO DE OAXACA, EN TOMO CV DEL SEMAÑO 2023.  
 LIC. FLORIBERTO RAMÍREZ ESTEVEZ  
 TITULAR DE LA DEPENDENCIA ENTIDAD  
 NETZAHUALCÓYOTL SALVATIERRA LÓPEZ  
 SECRETARIO

# REPORTE DE AVANCE DE GESTIÓN

## UR 106 - SECRETARÍA DE INFRAESTRUCTURAS Y COMUNICACIONES

### CUARTO TRIMESTRE 2023



ALINEACIÓN PED:

ESTRATEGIA: 01-IMPULSAR LA COMPETITIVIDAD ECONÓMICA TERRITORIAL DEL ESTADO, DE ACUERDO CON LA VOCACIÓN DE CADA REGIÓN Y EN ARMONÍA CON EL AMBIENTE.  
 LÍNEAS DE ACCIÓN: 01-IMPULSAR LA URBANIZACIÓN DE LOS CENTROS RURALES DE POBLACIÓN CON POTENCIALES PRODUCTIVOS QUE IMPULSEN LA COMPETITIVIDAD Y EL DESARROLLO SUSTENTABLE.  
 UE: 001-OFICINA DEL SECRETARIO DE INFRAESTRUCTURAS Y COMUNICACIONES

MATRIZ DE INDICADORES PARA RESULTADOS:

COMPONENTE: 250-OBRA DE URBANIZACIÓN REALIZADA  
 ACTIVIDAD: 1817-CONSTRUIR OBRA DE URBANIZACIÓN

ESTRUCTURA PROGRAMÁTICA							
PROGRAMA		SUBPROGRAMA		PROYECTO		OBRA/ACTIVIDAD	
122-MEJORAMIENTO URBANO DE LOS CENTROS DE POBLACIÓN		02-REALIZACIÓN DE OBRAS DE URBANIZACIÓN		116-AMPLIACIÓN DE LA RED DE DISTRIBUCIÓN DE ENERGÍA ELÉCTRICA EN VARIAS CALLES DE LA LOCALIDAD DE SAN MARTÍN ITUNYOSO, MUNICIPIO DE SAN MARTÍN ITUNYOSO		001-AMPLIACION DE LA RED DE ENERGÍA ELÉCTRICA EN VARIAS CALLES DE LA LOCALIDAD DE SAN MARTÍN ITUNYOSO, MUNICIPIO DE SAN MARTÍN ITUNYOSO	
POBLACIÓN O ÁREA DE ENFOQUE POTENCIAL	ATRIBUTO DE LA POBLACIÓN O ÁREA DE ENFOQUE:	CENTRO DE POBLACIÓN EN EL ESTADO DE OAXACA	HOMBRES:	0	MUJERES:	0	TOTAL: 11283

PRESUPUESTO ANUAL							
Aprobado	Ampliación	Reducción	Modificado	EJERCIDO T1	EJERCIDO T2	EJERCIDO T3	EJERCIDO T4
0.00	1,786,815.16	14,670.37	1,772,144.79	0.00	0.00	0.00	0.00
TOTAL EJERCIDO AL TRIMESTRE VIGENTE							0.00

PRESUPUESTO TRIMESTRAL DE LA ACTIVIDAD							
Aprobado	Modificado	Comprometido	Devengado	Ejercido	% de Ejercido Vs. Modificado		
0.00	1,772,144.79	1,772,144.79	0.00	0.00	0.00		

DATOS DEL INDICADOR							
Nombre :	PORCENTAJE DE KILÓMETROS DE REDES DE DISTRIBUCIÓN DE ENERGÍA ELÉCTRICA AMPLIADAS			Número de Indicador :	2738		
Definición :	MIDE EL PORCENTAJE DE KILÓMETROS DE REDES DE DISTRIBUCIÓN DE ENERGÍA ELÉCTRICA AMPLIADAS RESPECTO A LAS CONTEMPLADAS A AMPLIAR						
Método de Cálculo :	(KILÓMETROS DE REDES DE DISTRIBUCIÓN DE ENERGÍA ELÉCTRICA AMPLIADAS/KILÓMETROS DE REDES DE DISTRIBUCIÓN DE ENERGÍA ELÉCTRICA A AMPLIAR CONTEMPLADAS EN EL BANCO DE PROYECTOS DE INVERSIÓN)*100						
Tipo	Dimensión	Frecuencia de Medición	Forma de cálculo del indicador	Tipo de Valor	Sentido Esperado		
GESTIÓN	EFICACIA	TRIMESTRAL	PORCENTAJE	FLUJO	ASCENDENTE		

MEDIOS DE VERIFICACIÓN / FUENTE INFORMACIÓN: INFORME MENSUAL DE AVANCE FÍSICO FINANCIERO (MAFF) INTEGRADO POR EL DEPARTAMENTO DE SEGUIMIENTO INFORMATICO DE OBRAS, DISPONIBLE EN LA SUBSECRETARÍA DE PLANEACIÓN Y PROGRAMACIÓN DE OBRA. (ACTUALIZACIÓN MENSUAL).  
 SUPUESTO: SE CUENTA CON DISPONIBILIDAD DE RECURSOS DE FONDOS FEDERALES Y ESTATALES PARA EL FINANCIAMIENTO DE LAS OBRAS O ACCIONES Y LAS CONDICIONES LABORALES Y ECONÓMICAS SON FAVORABLES.

DATOS DE LA META							
Definición de la variable Meta:	1 - KILÓMETROS DE REDES DE DISTRIBUCIÓN DE ENERGÍA ELÉCTRICA AMPLIADAS						
Unidad de medida:	4 - KILÓMETRO						

LÍNEA BASE				VALOR PROGRAMADO ANUAL			
AÑO	2020	VALOR	75,791.00	AÑO	2023	VALOR	0.96

METAS	AVANCE TRIMESTRAL OBRA/ACTIVIDAD				CUMPLIMIENTO DE METAS
	1er.TRIMESTRE	2o.TRIMESTRE	3er.TRIMESTRE	4o.TRIMESTRE	
PROGRAMACIÓN INICIAL	0.00	0.00	0.16	0.80	T1+T2+T3+T4 0.96
PROGRAMACIÓN ACTUALIZADA	0.00	0.00	0.16	0.80	T1+T2+T3+T4 0.96
METAS ALCANZADAS	0.00	0.00	0.00	0.00	T1+T2+T3+T4 0.00
PORCENTAJE ALCANZADO TRIMESTRAL	0.00	0.00	0.00	0.00	PORCENTAJE ALCANZADO ANUAL 0.00

PORCENTAJE DE CUMPLIMIENTO ALCANZADO EN EL TRIMESTRE: 0.00 %

  
 JEFE ADMINISTRATIVO  
 RAÚL ALFONSO GUZMÁN SAAVEDRA  
 DIRECTOR ADMINISTRATIVO



CON FUNDAMENTO EN EL APARTADO PRIMERO DEL ACUERDO DELEGATORIO DEL PERÍODO OFICIAL DEL ESTADO DE OAXACA ENTOMO 07 DEL 1 DE MARZO DE 2023.  
 LIC. FLORIBERTO FABIAN SÁENZ ESTEVEZ  
 TITULAR DE LA DEPENDENCIA/ENTIDAD  
 NETZAHUALCÓYOTL SALVATIERRA LÓPEZ  
 SECRETARIO



# REPORTE DE AVANCE DE GESTIÓN

## UR 106 - SECRETARÍA DE INFRAESTRUCTURAS Y COMUNICACIONES

### CUARTO TRIMESTRE 2023



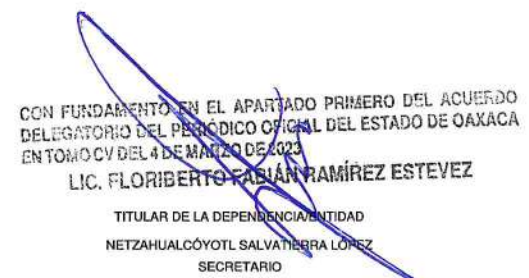
UE: 001-OFICINA DEL SECRETARIO DE INFRAESTRUCTURAS Y COMUNICACIONES

ESTRUCTURA PROGRAMATICA										
PROGRAMA		SUBPROGRAMA		PROYECTO			OBRA/ACTIVIDAD			
122-MEJORAMIENTO URBANO DE LOS CENTROS DE POBLACIÓN		02-REALIZACIÓN DE OBRAS DE URBANIZACIÓN		117-CONSTRUCCIÓN DE PAVIMENTO CON CONCRETO HIDRAULICO DE LA CALLE MATAMOROS EN LA LOCALIDAD DE SAN PABLO COATLÁN, MUNICIPIO DE SAN PABLO COATLÁN			001-CONSTRUCCION DE PAVIMENTO CON CONCRETO HIDRAULICO DE LA CALLE MATAMOROS EN LA LOCALIDAD DE SAN PABLO COATLÁN, MUNICIPIO DE SAN PABLO COATLÁN			
POBLACIÓN O ÁREA DE ENFOQUE POTENCIAL	ATRIBUTO DE LA POBLACIÓN O ÁREA DE ENFOQUE:	CENTRO DE POBLACIÓN EN EL ESTADO DE OAXACA		HOMBRES:	0	MUJERES:	0	TOTAL:	11283	
PRESUPUESTO ANUAL										
Aprobado	Ampliación	Reducción	Modificado	EJERCIDO T1		EJERCIDO T2		EJERCIDO T3		
0.00	2,313,092.70	104,617.04	2,208,475.66	0.00		0.00		0.00		
				TOTAL EJERCIDO AL TRIMESTRE VIGENTE						0.00
PRESUPUESTO TRIMESTRAL DE LA ACTIVIDAD										
Aprobado		Modificado		Comprometido		Devengado		Ejercido		
0.00		2,208,475.66		2,208,475.66		0.00		0.00		
								% de Ejercido Vs. Modificado		
								0.00		
DATOS DEL INDICADOR										
Nombre :				PORCENTAJE DE METROS CUADRADOS DE CALLES PAVIMENTADAS			Número de Indicador :		2362	
Definición :				MIDE EL PORCENTAJE DE METROS CUADRADOS DE CALLES PAVIMENTADAS RESPECTO AL PROGRAMADO						
Método de Cálculo :				(METROS CUADRADOS DE CALLES PAVIMENTADAS/METROS CUADRADOS DE CALLES PROGRAMADAS A PAVIMENTAR CONTEMPLADAS EN EL BANCO DE PROYECTOS DE INVERSIÓN)*100						
Tipo		Dimensión		Frecuencia de Medición		Forma de cálculo del Indicador		Tipo de Valor		
GESTIÓN		EFICACIA		TRIMESTRAL		PORCENTAJE		FLUJO		
								Sentido Esperado		
								ASCENDENTE		
MEDIOS DE VERIFICACIÓN / FUENTE INFORMACIÓN					SUPUESTO					
INFORME MENSUAL DE AVANCE FÍSICO FINANCIERO (IMAFF) INTEGRADO POR EL DEPARTAMENTO DE SEGUIMIENTO INFORMÁTICO DE OBRAS, DISPONIBLE EN LA SUBSECRETARÍA DE PLANEACIÓN Y PROGRAMACIÓN DE OBRA. (ACTUALIZACIÓN MENSUAL).					SE CUENTA CON DISPONIBILIDAD DE RECURSOS DE FONDOS FEDERALES Y ESTATALES PARA EL FINANCIAMIENTO DE LAS OBRAS O ACCIONES Y LAS CONDICIONES LABORALES Y ECONÓMICAS SON FAVORABLES.					
DATOS DE LA META										
Definición de la variable Meta:		1 - METROS CUADRADOS DE CALLES PAVIMENTADAS								
Unidad de medida:		15 - METRO CUADRADO								
LÍNEA BASE					VALOR PROGRAMADO ANUAL					
AÑO	2020		VALOR	0.00	AÑO	2023		VALOR	1,223.21	
AVANCE TRIMESTRAL OBRA/ACTIVIDAD										
METAS	1er.TRIMESTRE	2o.TRIMESTRE	3er.TRIMESTRE	4o.TRIMESTRE	CUMPLIMIENTO DE METAS					
PROGRAMACIÓN INICIAL	0.00	0.00	203.87	1,019.34	T1+T2+T3+T4		1,223.21			
PROGRAMACIÓN ACTUALIZADA	0.00	0.00	203.87	1,019.34	T1+T2+T3+T4		1,223.21			
METAS ALCANZADAS	0.00	0.00	0.00	0.00	T1+T2+T3+T4		0.00			
PORCENTAJE ALCANZADO TRIMESTRAL	0.00	0.00	0.00	0.00	PORCENTAJE ALCANZADO ANUAL		0.00			

PORCENTAJE DE CUMPLIMIENTO ALCANZADO EN EL TRIMESTRE: 0.00 %

  
 JEFE ADMINISTRATIVO  
 RAÚL ALFONSO GUZMÁN SAAVEDRA  
 DIRECTOR ADMINISTRATIVO



  
 CON FUNDAMENTO EN EL APARTADO PRIMERO DEL ACUERDO DELEGATORIO DEL PERIÓDICO OFICIAL DEL ESTADO DE OAXACA ENTOMOCV DEL 4 DE MARZO DE 2023  
 LIC. FLORIBERTO FABIAN RAMÍREZ ESTEVEZ  
 TITULAR DE LA DEPENDENCIA/ENTIDAD  
 NETZAHUALCÓYOTL SALVATIERRA LÓPEZ  
 SECRETARIO

# REPORTE DE AVANCE DE GESTIÓN

## UR 106 - SECRETARÍA DE INFRAESTRUCTURAS Y COMUNICACIONES

### CUARTO TRIMESTRE 2023



UE: 001-OFICINA DEL SECRETARIO DE INFRAESTRUCTURAS Y COMUNICACIONES

ESTRUCTURA PROGRAMATICA								
PROGRAMA		SUBPROGRAMA		PROYECTO		OBRA/ACTIVIDAD		
122-MEJORAMIENTO URBANO DE LOS CENTROS DE POBLACIÓN		02-REALIZACIÓN DE OBRAS DE URBANIZACIÓN		118-AMPLIACIÓN DE LA RED DE ENERGÍA ELÉCTRICA EN VARIAS CALLES DE LA LOCALIDAD DE SOLEDAD ETLA, EN EL MUNICIPIO DE SOLEDAD ETLA		001-AMPLIACIÓN DE LA RED DE ENERGÍA ELÉCTRICA EN VARIAS CALLES DE LA LOCALIDAD DE SOLEDAD ETLA, EN EL MUNICIPIO DE SOLEDAD ETLA		
POBLACIÓN O ÁREA DE ENFOQUE POTENCIAL	ATRIBUTO DE LA POBLACIÓN O ÁREA DE ENFOQUE:	CENTRO DE POBLACIÓN EN EL ESTADO DE OAXACA		HOMBRES:	0	MUJERES:	0	
				TOTAL:			11283	
PRESUPUESTO ANUAL								
Aprobado	Ampliación	Reducción	Modificado	EJERCIDO T1	EJERCIDO T2	EJERCIDO T3	EJERCIDO T4	
0.00	1,507,802.30	31,883.27	1,475,919.03	0.00	0.00	0.00	1,324,538.10	
				TOTAL EJERCIDO AL TRIMESTRE VIGENTE				1,324,538.10
PRESUPUESTO TRIMESTRAL DE LA ACTIVIDAD								
Aprobado		Modificado		Comprometido		Devengado		
0.00		1,475,919.03		1,475,919.03		1,324,538.10		
						% de Ejercicio Vs. Modificado		
						89.74		
DATOS DEL INDICADOR								
Nombre :	PORCENTAJE DE KILÓMETROS DE REDES DE DISTRIBUCIÓN DE ENERGÍA ELÉCTRICA AMPLIADAS			Número de Indicador :	2738			
Definición :	MIDE EL PORCENTAJE DE KILÓMETROS DE REDES DE DISTRIBUCIÓN DE ENERGÍA ELÉCTRICA AMPLIADAS RESPECTO A LAS CONTEMPLADAS A AMPLIAR							
Método de Cálculo :	(KILÓMETROS DE REDES DE DISTRIBUCIÓN DE ENERGÍA ELÉCTRICA AMPLIADAS/KILÓMETROS DE REDES DE DISTRIBUCIÓN DE ENERGÍA ELÉCTRICA A AMPLIAR CONTEMPLADAS EN EL BANCO DE PROYECTOS DE INVERSIÓN)*100							
Tipo	Dimensión		Frecuencia de Medición		Forma de cálculo del Indicador		Tipo de Valor	
GESTIÓN	EFICACIA		TRIMESTRAL		PORCENTAJE		FLUJO	
						Sentido Esperado		
						ASCENDENTE		
MEDIOS DE VERIFICACIÓN / FUENTE INFORMACIÓN				SUPUESTO				
INFORME MENSUAL DE AVANCE FÍSICO FINANCIERO (IMAFF) INTEGRADO POR EL DEPARTAMENTO DE SEGUIMIENTO INFORMÁTICO DE OBRAS, DISPONIBLE EN LA SUBSECRETARÍA DE PLANEACIÓN Y PROGRAMACIÓN DE OBRA. (ACTUALIZACIÓN MENSUAL).				SE CUENTA CON DISPONIBILIDAD DE RECURSOS DE FONDOS FEDERALES Y ESTATALES PARA EL FINANCIAMIENTO DE LAS OBRAS O ACCIONES Y LAS CONDICIONES LABORALES Y ECONÓMICAS SON FAVORABLES.				
DATOS DE LA META								
Definición de la variable Meta:	1 - KILÓMETROS DE REDES DE DISTRIBUCIÓN DE ENERGÍA ELÉCTRICA AMPLIADAS							
Unidad de medida:	4 - KILÓMETRO							
LÍNEA BASE				VALOR PROGRAMADO ANUAL				
AÑO	2020		VALOR	75,791.00		AÑO	2023	
						VALOR	0.97	
AVANCE TRIMESTRAL OBRA/ACTIVIDAD								
METAS	1er.TRIMESTRE	2o.TRIMESTRE	3er.TRIMESTRE	4o.TRIMESTRE	CUMPLIMIENTO DE METAS			
PROGRAMACIÓN INICIAL	0.00	0.00	0.16	0.81	T1+T2+T3+T4		0.97	
PROGRAMACIÓN ACTUALIZADA	0.00	0.00	0.16	0.81	T1+T2+T3+T4		0.97	
METAS ALCANZADAS	0.00	0.00	0.00	0.00	T1+T2+T3+T4		0.00	
PORCENTAJE ALCANZADO TRIMESTRAL	0.00	0.00	0.00	0.00	PORCENTAJE ALCANZADO ANUAL		0.00	

PORCENTAJE DE CUMPLIMIENTO ALCANZADO EN EL TRIMESTRE: 0.00 %

  
JEFE ADMINISTRATIVO  
RAÚL ALFONSO GUZMÁN SAAVEDRA  
DIRECTOR ADMINISTRATIVO



CON FUNDAMENTO EN EL APARTADO PRIMERO DEL ACUERDO DELEGACIONARIO DEL PERIÓDICO OFICIAL DEL ESTADO DE OAXACA EN TERCER DEL 4 DE MARZO DE 2023.  
LIC. FLORIBERTO RAMÍREZ ESTEVEZ  
TITULAR DE LA DEPENDENCIA ENTIDAD  
NETZAHUALCÓYOTL SALVATIERRA LÓPEZ  
SECRETARIO

# REPORTE DE AVANCE DE GESTIÓN

## UR 106 - SECRETARÍA DE INFRAESTRUCTURAS Y COMUNICACIONES

### CUARTO TRIMESTRE 2023



UE: 001-OFCINA DEL SECRETARIO DE INFRAESTRUCTURAS Y COMUNICACIONES

ESTRUCTURA PROGRAMATICA								
PROGRAMA		SUBPROGRAMA		PROYECTO		OBRA/ACTIVIDAD		
122-MEJORAMIENTO URBANO DE LOS CENTROS DE POBLACIÓN		02-REALIZACIÓN DE OBRAS DE URBANIZACIÓN		119-CONSTRUCCIÓN DE PAVIMENTO DE CONCRETO HIDRAULICO EN LA CALLE SIN NOMBRE DEL KM 0+000 AL KM 426.03, LOCALIDAD DE EL GAVILÁN, MUNICIPIO DE SAN SEBASTIÁN COATLÁN.		001-CONSTRUCCIÓN DE PAVIMENTO DE CONCRETO HIDRAULICO EN LA CALLE SIN NOMBRE DEL KM 0+000 AL KM 426.03, LOCALIDAD DE EL GAVILÁN, MUNICIPIO DE SAN SEBASTIÁN COATLÁN.		
POBLACIÓN O ÁREA DE ENFOQUE POTENCIAL	ATRIBUTO DE LA POBLACIÓN O ÁREA DE ENFOQUE:	CENTRO DE POBLACIÓN EN EL ESTADO DE OAXACA		HOMBRES:	0	MUJERES:	0	
				TOTAL:			11283	
PRESUPUESTO ANUAL								
Aprobado	Ampliación	Reducción	Modificado	EJERCIDO T1	EJERCIDO T2	EJERCIDO T3	EJERCIDO T4	
0.00	6,072,332.18	12,456.85	6,059,875.33	0.00	0.00	0.00	0.00	
				TOTAL EJERCIDO AL TRIMESTRE VIGENTE				0.00
PRESUPUESTO TRIMESTRAL DE LA ACTIVIDAD								
Aprobado		Modificado		Comprometido		Devengado		
0.00		6,059,875.33		6,059,875.33		0.00		
				Ejercido		% de Ejercido Vs. Modificado		
				0.00		0.00		
DATOS DEL INDICADOR								
Nombre : PORCENTAJE DE METROS CUADRADOS DE CALLES PAVIMENTADAS				Número de Indicador : 2362				
Definición : MIDE EL PORCENTAJE DE METROS CUADRADOS DE CALLES PAVIMENTADAS RESPECTO AL PROGRAMADO								
Método de Cálculo : (METROS CUADRADOS DE CALLES PAVIMENTADAS/METROS CUADRADOS DE CALLES PROGRAMADAS A PAVIMENTAR CONTEMPLADAS EN EL BANCO DE PROYECTOS DE INVERSIÓN)*100								
Tipo	Dimensión		Frecuencia de Medición		Forma de cálculo del Indicador		Tipo de Valor	
GESTIÓN	EFICACIA		TRIMESTRAL		PORCENTAJE		FLUJO	
MEDIOS DE VERIFICACIÓN / FUENTE INFORMACIÓN				SUPUESTO				
INFORME MENSUAL DE AVANCE FÍSICO FINANCIERO (IMAFF) INTEGRADO POR EL DEPARTAMENTO DE SEGUIMIENTO INFORMÁTICO DE OBRAS, DISPONIBLE EN LA SUBSECRETARÍA DE PLANEACIÓN Y PROGRAMACIÓN DE OBRA. (ACTUALIZACIÓN MENSUAL).				SE CUENTA CON DISPONIBILIDAD DE RECURSOS DE FONDOS FEDERALES Y ESTATALES PARA EL FINANCIAMIENTO DE LAS OBRAS O ACCIONES Y LAS CONDICIONES LABORALES Y ECONÓMICAS SON FAVORABLES.				
DATOS DE LA META								
Definición de la variable Meta: 1 - METROS CUADRADOS DE CALLES PAVIMENTADAS								
Unidad de medida: 15 - METRO CUADRADO								
LÍNEA BASE				VALOR PROGRAMADO ANUAL				
AÑO	2020		VALOR	0.00	AÑO	2023		
						VALOR	1,724.40	
AVANCE TRIMESTRAL OBRA/ACTIVIDAD								
METAS	1er.TRIMESTRE	2o.TRIMESTRE	3er.TRIMESTRE	4o.TRIMESTRE	CUMPLIMIENTO DE METAS			
PROGRAMACIÓN INICIAL	0.00	0.00	431.10	1,293.30	T1+T2+T3+T4		1,724.40	
PROGRAMACIÓN ACTUALIZADA	0.00	0.00	431.10	1,293.30	T1+T2+T3+T4		1,724.40	
METAS ALCANZADAS	0.00	0.00	0.00	0.00	T1+T2+T3+T4		0.00	
PORCENTAJE ALCANZADO TRIMESTRAL	0.00	0.00	0.00	0.00	PORCENTAJE ALCANZADO ANUAL		0.00	

PORCENTAJE DE CUMPLIMIENTO ALCANZADO EN EL TRIMESTRE: 0.00 %

  
 JEFE ADMINISTRATIVO  
 RAÚL ALFONSO GUZMÁN SAAVEDRA  
 DIRECTOR ADMINISTRATIVO



CON FUNDAMENTO EN EL ARTÍCULO PRIMERO DEL REGLAMENTO DELEGATORIO DEL PERIÓDICO OFICIAL DEL ESTADO DE OAXACA EN TORNOS CV DEL 4 DE MARZO DE 2023  
 LIC. FLORIBERTO FABIAN RAMÍREZ ESTEVEZ  
 TITULAR DE LA DEPENDENCIA/ENTIDAD  
 NETZAHUALCÓYOTL SALVATIERRA LÓPEZ  
 SECRETARIO

**REPORTE DE AVANCE DE GESTIÓN  
UR 106 - SECRETARÍA DE INFRAESTRUCTURAS Y COMUNICACIONES  
CUARTO TRIMESTRE 2023**



UE: 001-OFICINA DEL SECRETARIO DE INFRAESTRUCTURAS Y COMUNICACIONES

ESTRUCTURA PROGRAMATICA								
PROGRAMA		SUBPROGRAMA		PROYECTO		OBRA/ACTIVIDAD		
122-MEJORAMIENTO URBANO DE LOS CENTROS DE POBLACIÓN		02-REALIZACIÓN DE OBRAS DE URBANIZACIÓN		120-AMPLIACION DE LA RED DE DISTRIBUCION DE ENERGIA ELECTRICA EN VARIAS CALLES DE LA LOCALIDAD DE SANTO DOMINGO YODOHINO, MUNICIPIO DE SANTO DOMINGO YODOHINO		001-AMPLIACION DE LA RED DE DISTRIBUCION DE ENERGIA ELECTRICA EN VARIAS CALLES DE LA LOCALIDAD DE SANTO DOMINGO YODOHINO DEL MUNICIPIO DE SANTO DOMINGO YODOHINO		
POBLACIÓN O ÁREA DE ENFOQUE POTENCIAL	ATRIBUTO DE LA POBLACIÓN O ÁREA DE ENFOQUE:	CENTRO DE POBLACIÓN EN EL ESTADO DE OAXACA		HOMBRES:	0	MUJERES:	0	
							TOTAL:	11283
PRESUPUESTO ANUAL								
Aprobado	Ampliación	Reducción	Modificado	EJERCIDO T1	EJERCIDO T2	EJERCIDO T3	EJERCIDO T4	
0.00	3,182,883.75	95,459.43	3,087,424.32	0.00	0.00	0.00	0.00	
				TOTAL EJERCIDO AL TRIMESTRE VIGENTE				0.00
PRESUPUESTO TRIMESTRAL DE LA ACTIVIDAD								
Aprobado		Modificado		Comprometido		Devengado		
0.00		3,087,424.32		3,087,424.32		0.00		
						Ejercido	% de Ejercido Vs. Modificado	
						0.00	0.00	
DATOS DEL INDICADOR								
Nombre :	PORCENTAJE DE KILÓMETROS DE REDES DE DISTRIBUCIÓN DE ENERGÍA ELÉCTRICA AMPLIADAS			Número de Indicador :	2738			
Definición :	MIDE EL PORCENTAJE DE KILÓMETROS DE REDES DE DISTRIBUCIÓN DE ENERGÍA ELÉCTRICA AMPLIADAS RESPECTO A LAS CONTEMPLADAS A AMPLIAR							
Método de Cálculo :	(KILÓMETROS DE REDES DE DISTRIBUCIÓN DE ENERGÍA ELÉCTRICA AMPLIADAS/KILÓMETROS DE DISTRIBUCIÓN DE ENERGÍA ELÉCTRICA A AMPLIAR CONTEMPLADAS EN EL BANCO DE PROYECTOS DE INVERSIÓN)*100							
Tipo	Dimensión	Frecuencia de Medición		Forma de cálculo del Indicador		Tipo de Valor	Sentido Esperado	
GESTIÓN	EFICACIA	TRIMESTRAL		PORCENTAJE		FLUJO	ASCENDENTE	
MEDIOS DE VERIFICACIÓN / FUENTE INFORMACIÓN				SUPUESTO				
INFORME MENSUAL DE AVANCE FISICO FINANCIERO (IMAFF) INTEGRADO POR EL DEPARTAMENTO DE SEGUIMIENTO INFORMATICO DE OBRAS, DISPONIBLE EN LA SUBSECRETARÍA DE PLANEACIÓN Y PROGRAMACIÓN DE OBRA. (ACTUALIZACIÓN MENSUAL).				SE CUENTA CON DISPONIBILIDAD DE RECURSOS DE FONDOS FEDERALES Y ESTATALES PARA EL FINANCIAMIENTO DE LAS OBRAS O ACCIONES Y LAS CONDICIONES LABORALES Y ECONÓMICAS SON FAVORABLES.				
DATOS DE LA META								
Definición de la variable Meta:	1 - KILÓMETROS DE REDES DE DISTRIBUCIÓN DE ENERGÍA ELÉCTRICA AMPLIADAS							
Unidad de medida:	4 - KILÓMETRO							
LÍNEA BASE				VALOR PROGRAMADO ANUAL				
AÑO	2020	VALOR	75,791.00	AÑO	2023	VALOR	1.74	
AVANCE TRIMESTRAL OBRA/ACTIVIDAD								
METAS	1er.TRIMESTRE	2o.TRIMESTRE	3er.TRIMESTRE	4o.TRIMESTRE	CUMPLIMIENTO DE METAS			
PROGRAMACIÓN INICIAL	0.00	0.00	0.29	1.45	T1+T2+T3+T4	1.74		
PROGRAMACIÓN ACTUALIZADA	0.00	0.00	0.29	1.45	T1+T2+T3+T4	1.74		
METAS ALCANZADAS	0.00	0.00	0.00	0.00	T1+T2+T3+T4	0.00		
PORCENTAJE ALCANZADO TRIMESTRAL	0.00	0.00	0.00	0.00	PORCENTAJE ALCANZADO ANUAL	0.00		

PORCENTAJE DE CUMPLIMIENTO ALCANZADO EN EL TRIMESTRE: 0.00 %

  
JEFE ADMINISTRATIVO  
RAÚL ALONSO GUZMÁN SAAVEDRA  
DIRECTOR ADMINISTRATIVO



CON FUNDAMENTO EN EL APARTADO PRIMERO DEL ARTÍCULO DELEGATORIO DEL PERIÓDICO OFICIAL DEL ESTADO DE OAXACA EN TONTO CV DEL 06 MARZO DE 2022  
LIC. FLORIBERTO EBAN RAMÍREZ ESTEVEZ  
TITULAR DE LA DEPENDENCIA/ENTIDAD  
NETZAHUALCÓYOTL SALVATIERRA LÓPEZ  
SECRETARIO

# REPORTE DE AVANCE DE GESTIÓN

## UR 106 - SECRETARÍA DE INFRAESTRUCTURAS Y COMUNICACIONES

### CUARTO TRIMESTRE 2023



UE: 001-OFCINA DEL SECRETARIO DE INFRAESTRUCTURAS Y COMUNICACIONES

ESTRUCTURA PROGRAMATICA							
PROGRAMA		SUBPROGRAMA		PROYECTO		OBRA/ACTIVIDAD	
122-MEJORAMIENTO URBANO DE LOS CENTROS DE POBLACIÓN		02-REALIZACIÓN DE OBRAS DE URBANIZACIÓN		121-AMPLIACION DE LA RED DE DISTRIBUCION DE ENERGIA ELECTRICA EN LA COLONIA GUADALUPE, LOCALIDAD HEROICA CIUDAD DE TLAXIACO, MUNICIPIO DE HEROICA CIUDAD DE TLAXIACO		001-AMPLIACION DE LA RED DE DISTRIBUCION DE ENERGIA ELECTRICA EN LA COLONIA GUADALUPE, LOCALIDAD HEROICA CIUDAD DE TLAXIACO, MUNICIPIO DE HEROICA CIUDAD DE TLAXIACO	
POBLACIÓN O ÁREA DE ENFOQUE POTENCIAL	ATRIBUTO DE LA POBLACIÓN O ÁREA DE ENFOQUE:	CENTRO DE POBLACIÓN EN EL ESTADO DE OAXACA		HOMBRES:	0	MUJERES:	0
				TOTAL:			11283
PRESUPUESTO ANUAL							
Aprobado	Ampliación	Reducción	Modificado	EJERCIDO T1	EJERCIDO T2	EJERCIDO T3	EJERCIDO T4
0.00	4,753,823.89	154,160.47	4,599,663.42	0.00	0.00	0.00	0.00
				TOTAL EJERCIDO AL TRIMESTRE VIGENTE		0.00	
PRESUPUESTO TRIMESTRAL DE LA ACTIVIDAD							
Aprobado	Modificado	Comprometido	Devengado	Ejercido	% de Ejercido Vs. Modificado		
0.00	4,599,663.42	4,599,663.42	0.00	0.00	0.00		
DATOS DEL INDICADOR							
Nombre :	PORCENTAJE DE KILÓMETROS DE REDES DE DISTRIBUCIÓN DE ENERGÍA ELÉCTRICA AMPLIADAS			Número de Indicador :	2738		
Definición :	MIDE EL PORCENTAJE DE KILÓMETROS DE REDES DE DISTRIBUCIÓN DE ENERGÍA ELÉCTRICA AMPLIADAS RESPECTO A LAS CONTEMPLADAS A AMPLIAR						
Método de Cálculo :	(KILÓMETROS DE REDES DE DISTRIBUCIÓN DE ENERGÍA ELÉCTRICA AMPLIADAS/KILÓMETROS DE REDES DE DISTRIBUCIÓN DE ENERGÍA ELÉCTRICA A AMPLIAR CONTEMPLADAS EN EL BANCO DE PROYECTOS DE INVERSIÓN)*100						
Tipo	Dimensión	Frecuencia de Medición	Forma de cálculo del Indicador	Tipo de Valor	Sentido Esperado		
GESTIÓN	EFICACIA	TRIMESTRAL	PORCENTAJE	FLUJO	ASCENDENTE		
MEDIOS DE VERIFICACIÓN / FUENTE INFORMACIÓN				SUPUESTO			
INFORME MENSUAL DE AVANCE FISICO FINANCIERO (IMAFF) INTEGRADO POR EL DEPARTAMENTO DE SEGUIMIENTO INFORMATICO DE OBRAS, DISPONIBLE EN LA SUBSECRETARÍA DE PLANEACIÓN Y PROGRAMACIÓN DE OBRA. (ACTUALIZACIÓN MENSUAL).				SE CUENTA CON DISPONIBILIDAD DE RECURSOS DE FONDOS FEDERALES Y ESTATALES PARA EL FINANCIAMIENTO DE LAS OBRAS O ACCIONES Y LAS CONDICIONES LABORALES Y ECONÓMICAS SON FAVORABLES.			
DATOS DE LA META							
Definición de la variable Meta:	1 - KILÓMETROS DE REDES DE DISTRIBUCIÓN DE ENERGÍA ELÉCTRICA AMPLIADAS						
Unidad de medida:	4 - KILÓMETRO						
LÍNEA BASE				VALOR PROGRAMADO ANUAL			
AÑO	2020	VALOR	75,791.00	AÑO	2023	VALOR	2.90
AVANCE TRIMESTRAL OBRA/ACTIVIDAD							
METAS	1er.TRIMESTRE	2o.TRIMESTRE	3er.TRIMESTRE	4o.TRIMESTRE	CUMPLIMIENTO DE METAS		
PROGRAMACIÓN INICIAL	0.00	0.00	0.00	2.90	T1+T2+T3+T4	2.90	
PROGRAMACIÓN ACTUALIZADA	0.00	0.00	0.00	2.90	T1+T2+T3+T4	2.90	
METAS ALCANZADAS	0.00	0.00	0.00	0.00	T1+T2+T3+T4	0.00	
PORCENTAJE ALCANZADO TRIMESTRAL	0.00	0.00	0.00	0.00	PORCENTAJE ALCANZADO ANUAL	0.00	

PORCENTAJE DE CUMPLIMIENTO ALCANZADO EN EL TRIMESTRE: 0.00 %

  
JEFE ADMINISTRATIVO  
RAÚL ALFONSO GUZMÁN SAAVEDRA  
DIRECTOR ADMINISTRATIVO



DELEGACIÓN DEL JUICIO ORIGINAL DEL ESTADO DE OAXACA  
ENTOMO CV DEL 4 DE MARZO DE 2023  
LIC. FLORIBERTO FABIAN RAMÍREZ ESTEVEZ  
TITULAR DE LA DEPENDENCIA/ENTIDAD  
NETZAHUALCÓYOTL SALVATIERRA LÓPEZ  
SECRETARIO

**REPORTE DE AVANCE DE GESTIÓN  
UR 106 - SECRETARÍA DE INFRAESTRUCTURAS Y COMUNICACIONES  
CUARTO TRIMESTRE 2023**




UE: 001-OFICINA DEL SECRETARIO DE INFRAESTRUCTURAS Y COMUNICACIONES

ESTRUCTURA PROGRAMATICA								
PROGRAMA		SUBPROGRAMA		PROYECTO		OBRA/ACTIVIDAD		
122-MEJORAMIENTO URBANO DE LOS CENTROS DE POBLACIÓN		02-REALIZACIÓN DE OBRAS DE URBANIZACIÓN		122-AMPLIACIÓN DE LA RED DE DISTRIBUCIÓN DE ENERGÍA ELÉCTRICA EN VARIAS CALLES DE LA LOCALIDAD DE SAN PABLO CUATRO VENADOS, MUNICIPIO DE SAN PABLO CUATRO VENADOS.		001-AMPLIACIÓN DE LA RED DE DISTRIBUCIÓN DE ENERGÍA ELÉCTRICA EN VARIAS CALLES DE LA LOCALIDAD DE SAN PABLO CUATRO VENADOS, MUNICIPIO DE SAN PABLO CUATRO VENADOS		
POBLACIÓN O ÁREA DE ENFOQUE POTENCIAL	ATRIBUTO DE LA POBLACIÓN O ÁREA DE ENFOQUE:	CENTRO DE POBLACIÓN EN EL ESTADO DE OAXACA		HOMBRES:	0	MUJERES:	0	
				TOTAL:			11283	
PRESUPUESTO ANUAL								
Aprobado	Ampliación	Reducción	Modificado	EJERCIDO T1	EJERCIDO T2	EJERCIDO T3	EJERCIDO T4	
0.00	2,267,823.64	107,129.70	2,160,693.94	0.00	0.00	0.00	0.00	
				TOTAL EJERCIDO AL TRIMESTRE VIGENTE				0.00
PRESUPUESTO TRIMESTRAL DE LA ACTIVIDAD								
Aprobado		Modificado		Comprometido		Devengado		
0.00		2,160,693.94		2,160,693.94		0.00		
						Ejercido		
						0.00		
						% de Ejercido Vs. Modificado		
						0.00		
DATOS DEL INDICADOR								
Nombre :	PORCENTAJE DE KILÓMETROS DE REDES DE DISTRIBUCIÓN DE ENERGÍA ELÉCTRICA AMPLIADAS			Número de Indicador :	2738			
Definición :	MIDE EL PORCENTAJE DE KILÓMETROS DE REDES DE DISTRIBUCIÓN DE ENERGÍA ELÉCTRICA AMPLIADAS RESPECTO A LAS CONTEMPLADAS A AMPLIAR							
Método de Cálculo :	(KILÓMETROS DE REDES DE DISTRIBUCIÓN DE ENERGÍA ELÉCTRICA AMPLIADAS/KILÓMETROS DE REDES DE DISTRIBUCIÓN DE ENERGÍA ELÉCTRICA A AMPLIAR CONTEMPLADAS EN EL BANCO DE PROYECTOS DE INVERSIÓN)*100							
Tipo	Dimensión		Frecuencia de Medición		Forma de cálculo del Indicador		Tipo de Valor	
GESTIÓN	EFICACIA		TRIMESTRAL		PORCENTAJE		FLUJO	
						Sentido Esperado		
						ASCENDENTE		
MEDIOS DE VERIFICACIÓN / FUENTE INFORMACIÓN				SUPUESTO				
INFORME MENSUAL DE AVANCE FÍSICO FINANCIERO (IMAFF) INTEGRADO POR EL DEPARTAMENTO DE SEGUIMIENTO INFORMATICO DE OBRAS, DISPONIBLE EN LA SUBSECRETARÍA DE PLANEACIÓN Y PROGRAMACIÓN DE OBRA. (ACTUALIZACIÓN MENSUAL).				SE CUENTA CON DISPONIBILIDAD DE RECURSOS DE FONDOS FEDERALES Y ESTATALES PARA EL FINANCIAMIENTO DE LAS OBRAS O ACCIONES Y LAS CONDICIONES LABORALES Y ECONÓMICAS SON FAVORABLES.				
DATOS DE LA META								
Definición de la variable Meta:		1 - KILÓMETROS DE REDES DE DISTRIBUCIÓN DE ENERGÍA ELÉCTRICA AMPLIADAS						
Unidad de medida:		4 - KILÓMETRO						
LÍNEA BASE				VALOR PROGRAMADO ANUAL				
AÑO	2020		VALOR	75,791.00	AÑO	2023		
						VALOR	1.94	
AVANCE TRIMESTRAL OBRA/ACTIVIDAD								
METAS	1er.TRIMESTRE	2o.TRIMESTRE	3er.TRIMESTRE	4o.TRIMESTRE	CUMPLIMIENTO DE METAS			
PROGRAMACIÓN INICIAL	0.00	0.00	0.00	1.94	T1+T2+T3+T4		1.94	
PROGRAMACIÓN ACTUALIZADA	0.00	0.00	0.00	1.94	T1+T2+T3+T4		1.94	
METAS ALCANZADAS	0.00	0.00	0.00	0.00	T1+T2+T3+T4		0.00	
PORCENTAJE ALCANZADO TRIMESTRAL	0.00	0.00	0.00	0.00	PORCENTAJE ALCANZADO ANUAL		0.00	

PORCENTAJE DE CUMPLIMIENTO ALCANZADO EN EL TRIMESTRE: 0.00 %

  
JEFE ADMINISTRATIVO  
RAÚL ALFONSO GUZMÁN SAAVEDRA  
DIRECTOR ADMINISTRATIVO



  
LIC. FLORIBERTO FABÁN RAMÍREZ ESTEVEZ  
TITULAR DE LA DEPENDENCIA  
NETZAHUALCÓYOTL SALVATIERRA LÓPEZ  
SECRETARIO

# REPORTE DE AVANCE DE GESTIÓN

## UR 106 - SECRETARÍA DE INFRAESTRUCTURAS Y COMUNICACIONES

### CUARTO TRIMESTRE 2023



UE: 001-OFICINA DEL SECRETARIO DE INFRAESTRUCTURAS Y COMUNICACIONES

ESTRUCTURA PROGRAMÁTICA							
PROGRAMA		SUBPROGRAMA		PROYECTO		OBRA/ACTIVIDAD	
122-MEJORAMIENTO URBANO DE LOS CENTROS DE POBLACIÓN		02-REALIZACIÓN DE OBRAS DE URBANIZACIÓN		123-AMPLIACIÓN DE LA RED DE DISTRIBUCIÓN DE ENERGÍA ELÉCTRICA EN VARIAS CALLES EN LA LOCALIDAD DE SAN JOSÉ DE GRACIA, MUNICIPIO DE SAN PEDRO TOTOLÁPAM		001-AMPLIACION DE LA RED DE DISTRIBUCIÓN DE ENERGÍA ELÉCTRICA EN VARIAS CALLES EN LA LOCALIDAD DE SAN JOSÉ DE GRACIA, MUNICIPIO DE SAN PEDRO TOTOLÁPAM	
POBLACIÓN O ÁREA DE ENFOQUE POTENCIAL	ATRIBUTO DE LA POBLACIÓN O ÁREA DE ENFOQUE:	CENTRO DE POBLACIÓN EN EL ESTADO DE OAXACA		HOMBRES:	0	MUJERES:	0
						TOTAL:	11283
PRESUPUESTO ANUAL							
Aprobado	Ampliación	Reducción	Modificado	EJERCIDO T1	EJERCIDO T2	EJERCIDO T3	EJERCIDO T4
0.00	1,390,946.29	138,992.59	1,251,953.70	0.00	0.00	0.00	0.00
				TOTAL EJERCIDO AL TRIMESTRE VIGENTE			
				0.00			
PRESUPUESTO TRIMESTRAL DE LA ACTIVIDAD							
Aprobado		Modificado		Comprometido		Devengado	
0.00		1,251,953.70		1,251,953.70		0.00	
				Ejercido		% de Ejercido Vs. Modificado	
				0.00		0.00	
DATOS DEL INDICADOR							
Nombre : PORCENTAJE DE KILÓMETROS DE REDES DE DISTRIBUCIÓN DE ENERGÍA ELÉCTRICA AMPLIADAS				Número de Indicador : 2738			
Definición : MIDE EL PORCENTAJE DE KILÓMETROS DE REDES DE DISTRIBUCIÓN DE ENERGÍA ELÉCTRICA AMPLIADAS RESPECTO A LAS CONTEMPLADAS A AMPLIAR							
Método de Cálculo : (KILÓMETROS DE REDES DE DISTRIBUCIÓN DE ENERGÍA ELÉCTRICA AMPLIADAS/KILÓMETROS DE REDES DE DISTRIBUCIÓN DE ENERGÍA ELÉCTRICA A AMPLIAR CONTEMPLADAS EN EL BANCO DE PROYECTOS DE INVERSIÓN)*100							
Tipo	Dimensión		Frecuencia de Medición		Forma de cálculo del indicador		Tipo de Valor
GESTIÓN	EFICACIA		TRIMESTRAL		PORCENTAJE		FLUJO
Sentido Esperado				ASCENDENTE			
MEDIOS DE VERIFICACIÓN / FUENTE INFORMACIÓN				SUPUESTO			
INFORME MENSUAL DE AVANCE FÍSICO FINANCIERO (IMAFF) INTEGRADO POR EL DEPARTAMENTO DE SEGUIMIENTO INFORMÁTICO DE OBRAS, DISPONIBLE EN LA SUBSECRETARÍA DE PLANEACIÓN Y PROGRAMACIÓN DE OBRA. (ACTUALIZACIÓN MENSUAL).				SE CUENTA CON DISPONIBILIDAD DE RECURSOS DE FONDOS FEDERALES Y ESTATALES PARA EL FINANCIAMIENTO DE LAS OBRAS O ACCIONES Y LAS CONDICIONES LABORALES Y ECONÓMICAS SON FAVORABLES.			
DATOS DE LA META							
Definición de la variable Meta: 1 - KILÓMETROS DE REDES DE DISTRIBUCIÓN DE ENERGÍA ELÉCTRICA AMPLIADAS							
Unidad de medida: 4 - KILÓMETRO							
LÍNEA BASE				VALOR PROGRAMADO ANUAL			
AÑO	2020		VALOR	75,791.00	AÑO	2023	
				VALOR	0.60		
AVANCE TRIMESTRAL OBRA/ACTIVIDAD							
METAS	1er.TRIMESTRE	2o.TRIMESTRE	3er.TRIMESTRE	4o.TRIMESTRE	CUMPLIMIENTO DE METAS		
PROGRAMACIÓN INICIAL	0.00	0.00	0.00	0.60	T1+T2+T3+T4		
PROGRAMACIÓN ACTUALIZADA	0.00	0.00	0.00	0.60	T1+T2+T3+T4		
METAS ALCANZADAS	0.00	0.00	0.00	0.00	T1+T2+T3+T4		
PORCENTAJE ALCANZADO TRIMESTRAL	0.00	0.00	0.00	0.00	PORCENTAJE ALCANZADO ANUAL		
						0.00	

PORCENTAJE DE CUMPLIMIENTO ALCANZADO EN EL TRIMESTRE: 0.00 %

  
 JEFE ADMINISTRATIVO  
 RAÚL ALFONSO GUZMÁN SAAVEDRA  
 DIRECTOR ADMINISTRATIVO



CON FUNDAMENTO DEL ACUERDO FINANCIERO DEL ACUERDO DELEGATORIO DEL FINANCIERO ORIGINAL DEL ESTADO DE OAXACA EN TONO CV DEL 4 DE MARZO DE 2023  
 LIC. FLORIBERTO FERRÁN NÁMIREZ ESTEVEZ  
 TITULAR DE LA DEPENDENCIA/ENTIDAD  
 NETZAHUALCÓYOTL SALVATIERRA LÓPEZ  
 SECRETARIO

# REPORTE DE AVANCE DE GESTIÓN

## UR 106 - SECRETARÍA DE INFRAESTRUCTURAS Y COMUNICACIONES

### CUARTO TRIMESTRE 2023



UE: 001-OFICINA DEL SECRETARIO DE INFRAESTRUCTURAS Y COMUNICACIONES

ESTRUCTURA PROGRAMÁTICA							
PROGRAMA		SUBPROGRAMA		PROYECTO		OBRA/ACTIVIDAD	
122-MEJORAMIENTO URBANO DE LOS CENTROS DE POBLACIÓN		02-REALIZACIÓN DE OBRAS DE URBANIZACIÓN		124-AMPLIACIÓN DE LA RED DE DISTRIBUCIÓN DE ENERGÍA ELÉCTRICA EN VARIAS CALLES DE LA LOCALIDAD LOMA ITUNUMA, MUNICIPIO DE SANTIAGO NUNDICHE		001-AMPLIACIÓN DE LA RED DE DISTRIBUCIÓN DE ENERGÍA ELÉCTRICA EN LA LOCALIDAD DE LOMA ITUNAMA, MUNICIPIO DE SANTIAGO NUNDICHE	
POBLACIÓN O ÁREA DE ENFOQUE POTENCIAL	ATRIBUTO DE LA POBLACIÓN O ÁREA DE ENFOQUE:	CENTRO DE POBLACIÓN EN EL ESTADO DE OAXACA		HOMBRES:	0	MUJERES:	0
				TOTAL:			11283
PRESUPUESTO ANUAL							
Aprobado	Ampliación	Reducción	Modificado	EJERCIDO T1	EJERCIDO T2	EJERCIDO T3	EJERCIDO T4
0.00	1,798,394.74	37,930.97	1,760,463.77	0.00	0.00	0.00	0.00
				TOTAL EJERCIDO AL TRIMESTRE VIGENTE			
				0.00			
PRESUPUESTO TRIMESTRAL DE LA ACTIVIDAD							
Aprobado		Modificado		Comprometido	Devengado	Ejercido	% de Ejercido Vs. Modificado
0.00		1,760,463.77		1,760,463.77	0.00	0.00	0.00
DATOS DEL INDICADOR							
Nombre :	PORCENTAJE DE KILÓMETROS DE REDES DE DISTRIBUCIÓN DE ENERGÍA ELÉCTRICA AMPLIADAS			Número de Indicador :	2738		
Definición :	MIDE EL PORCENTAJE DE KILÓMETROS DE REDES DE DISTRIBUCIÓN DE ENERGÍA ELÉCTRICA AMPLIADAS RESPECTO A LAS CONTEMPLADAS A AMPLIAR						
Método de Cálculo :	(KILÓMETROS DE REDES DE DISTRIBUCIÓN DE ENERGÍA ELÉCTRICA AMPLIADAS/KILÓMETROS DE REDES DE DISTRIBUCIÓN DE ENERGÍA ELÉCTRICA A AMPLIAR CONTEMPLADAS EN EL BANCO DE PROYECTOS DE INVERSIÓN)*100						
Tipo	Dimensión	Frecuencia de Medición	Forma de cálculo del Indicador	Tipo de Valor	Sentido Esperado		
GESTIÓN	EFICACIA	TRIMESTRAL	PORCENTAJE	FLUJO	ASCENDENTE		
MEDIOS DE VERIFICACIÓN / FUENTE INFORMACIÓN				SUPUESTO			
INFORME MENSUAL DE AVANCE FÍSICO FINANCIERO (IMAFF) INTEGRADO POR EL DEPARTAMENTO DE SEGUIMIENTO INFORMÁTICO DE OBRAS, DISPONIBLE EN LA SUBSECRETARÍA DE PLANEACIÓN Y PROGRAMACIÓN DE OBRA. (ACTUALIZACIÓN MENSUAL).				SE CUENTA CON DISPONIBILIDAD DE RECURSOS DE FONDOS FEDERALES Y ESTATALES PARA EL FINANCIAMIENTO DE LAS OBRAS O ACCIONES Y LAS CONDICIONES LABORALES Y ECONÓMICAS SON FAVORABLES.			
DATOS DE LA META							
Definición de la variable Meta:	1 - KILÓMETROS DE REDES DE DISTRIBUCIÓN DE ENERGÍA ELÉCTRICA AMPLIADAS						
Unidad de medida:	4 - KILÓMETRO						
LÍNEA BASE				VALOR PROGRAMADO ANUAL			
AÑO	2020	VALOR	75,791.00	AÑO	2023	VALOR	0.56
AVANCE TRIMESTRAL OBRA/ACTIVIDAD							
METAS	1er.TRIMESTRE	2o.TRIMESTRE	3er.TRIMESTRE	4o.TRIMESTRE	CUMPLIMIENTO DE METAS		
PROGRAMACIÓN INICIAL	0.00	0.00	0.00	0.56	T1+T2+T3+T4	0.56	
PROGRAMACIÓN ACTUALIZADA	0.00	0.00	0.00	0.56	T1+T2+T3+T4	0.56	
METAS ALCANZADAS	0.00	0.00	0.00	0.00	T1+T2+T3+T4	0.00	
PORCENTAJE ALCANZADO TRIMESTRAL	0.00	0.00	0.00	0.00	PORCENTAJE ALCANZADO ANUAL	0.00	

PORCENTAJE DE CUMPLIMIENTO ALCANZADO EN EL TRIMESTRE: 0.00 %

  
JEFE ADMINISTRATIVO  
RAÚL ALFONSO GUZMÁN SAAVEDRA  
DIRECTOR ADMINISTRATIVO



CON FUNDAMENTO EN EL APARTADO PRIMERO DEL ACUERDO DELEGATORIO DEL PERIÓDICO OFICIAL DEL ESTADO DE OAXACA EN TÓMICO CV DEL 4 DE MARZO DE 2023  
LIC. FLORIBERTO FABIAN RAMÍREZ ESTEVEZ  
TITULAR DE LA DEPENDENCIA/ENTIDAD  
NETZAHUALCÓYOTL SALVATIERRA LÓPEZ  
SECRETARIO



# REPORTE DE AVANCE DE GESTIÓN

## UR 106 - SECRETARÍA DE INFRAESTRUCTURAS Y COMUNICACIONES

### CUARTO TRIMESTRE 2023




UE: 001-OFICINA DEL SECRETARIO DE INFRAESTRUCTURAS Y COMUNICACIONES

ESTRUCTURA PROGRAMÁTICA							
PROGRAMA		SUBPROGRAMA		PROYECTO		OBRA/ACTIVIDAD	
122-MEJORAMIENTO URBANO DE LOS CENTROS DE POBLACIÓN		02-REALIZACIÓN DE OBRAS DE URBANIZACIÓN		125-AMPLIACIÓN DE LA RED DE DISTRIBUCIÓN DE ENERGÍA ELÉCTRICA EN VARIAS CALLES DE LA LOCALIDAD DE SAN JUAN NUMI, MUNICIPIO DE SAN JUAN NUMI		001-AMPLIACIÓN DE LA RED DE DISTRIBUCIÓN DE ENERGÍA ELÉCTRICA EN VARIAS CALLES DE LA LOCALIDAD DE SAN JUAN NUMI, MUNICIPIO DE SAN JUAN NUMI	
POBLACIÓN O ÁREA DE ENFOQUE POTENCIAL	ATRIBUTO DE LA POBLACIÓN O ÁREA DE ENFOQUE:	CENTRO DE POBLACIÓN EN EL ESTADO DE OAXACA		HOMBRES:	0	MUJERES:	0
						TOTAL:	11283
PRESUPUESTO ANUAL							
Aprobado	Ampliación	Reducción	Modificado	EJERCIDO T1	EJERCIDO T2	EJERCIDO T3	EJERCIDO T4
0.00	1,831,521.65	20,410.70	1,811,110.95	0.00	0.00	0.00	0.00
				TOTAL EJERCIDO AL TRIMESTRE VIGENTE			
				0.00			
PRESUPUESTO TRIMESTRAL DE LA ACTIVIDAD							
Aprobado		Modificado		Comprometido		Ejercido	
0.00		1,811,110.95		1,811,110.95		0.00	
				Devengado		% de Ejercicio Vs. Modificado	
				0.00		0.00	
DATOS DEL INDICADOR							
Nombre : PORCENTAJE DE KILÓMETROS DE REDES DE DISTRIBUCIÓN DE ENERGÍA ELÉCTRICA AMPLIADAS				Número de Indicador : 2738			
Definición : MIDE EL PORCENTAJE DE KILÓMETROS DE REDES DE DISTRIBUCIÓN DE ENERGÍA ELÉCTRICA AMPLIADAS RESPECTO A LAS CONTEMPLADAS A AMPLIAR							
Método de Cálculo : (KILÓMETROS DE REDES DE DISTRIBUCIÓN DE ENERGÍA ELÉCTRICA AMPLIADAS/KILÓMETROS DE REDES DE DISTRIBUCIÓN DE ENERGÍA ELÉCTRICA A AMPLIAR CONTEMPLADAS EN EL BANCO DE PROYECTOS DE INVERSIÓN)*100							
Tipo	Dimensión		Frecuencia de Medición		Forma de cálculo del indicador		Tipo de Valor
GESTIÓN	EFICACIA		TRIMESTRAL		PORCENTAJE		FLUJO
				Sentido Esperado			
				ASCENDENTE			
MEDIOS DE VERIFICACIÓN / FUENTE INFORMACIÓN				SUPUESTO			
INFORME MENSUAL DE AVANCE FÍSICO FINANCIERO (IMAFF) INTEGRADO POR EL DEPARTAMENTO DE SEGUIMIENTO INFORMÁTICO DE OBRAS, DISPONIBLE EN LA SUBSECRETARÍA DE PLANEACIÓN Y PROGRAMACIÓN DE OBRA. (ACTUALIZACIÓN MENSUAL).				SE CUENTA CON DISPONIBILIDAD DE RECURSOS DE FONDOS FEDERALES Y ESTATALES PARA EL FINANCIAMIENTO DE LAS OBRAS O ACCIONES Y LAS CONDICIONES LABORALES Y ECONÓMICAS SON FAVORABLES.			
DATOS DE LA META							
Definición de la variable Meta: 1 - KILÓMETROS DE REDES DE DISTRIBUCIÓN DE ENERGÍA ELÉCTRICA AMPLIADAS							
Unidad de medida: 4 - KILÓMETRO							
LÍNEA BASE				VALOR PROGRAMADO ANUAL			
AÑO	2020		VALOR	75,791.00	AÑO	2023	
				VALOR	1.05		
AVANCE TRIMESTRAL OBRA/ACTIVIDAD							
METAS	1er.TRIMESTRE	2o.TRIMESTRE	3er.TRIMESTRE	4o.TRIMESTRE	CUMPLIMIENTO DE METAS		
PROGRAMACIÓN INICIAL	0.00	0.00	0.00	1.05	T1+T2+T3+T4		1.05
PROGRAMACIÓN ACTUALIZADA	0.00	0.00	0.00	1.05	T1+T2+T3+T4		1.05
METAS ALCANZADAS	0.00	0.00	0.00	0.00	T1+T2+T3+T4		0.00
PORCENTAJE ALCANZADO TRIMESTRAL	0.00	0.00	0.00	0.00	PORCENTAJE ALCANZADO ANUAL		0.00

PORCENTAJE DE CUMPLIMIENTO ALCANZADO EN EL TRIMESTRE: 0.00 %

  
JEFE ADMINISTRATIVO  
RAÚL ALFONSO GUZMÁN SAAVEDRA  
DIRECTOR ADMINISTRATIVO



  
CON FUNDAMENTO EN EL APARTADO PRIMERO DEL ACUERDO DELEGATORIO DEL PERIFÉRICO OFICIAL DEL ESTADO DE OAXACA ENTOCOCV DEL 4 DE MARZO DE 2023  
LIC. FLORIBERTO FABIAN ROMÁN ESTÉVEZ  
TITULAR DE LA DEPENDENCIA/ENTIDAD  
NETZAHUALCÓYOTL SALVATIERRA LÓPEZ  
SECRETARIO

# REPORTE DE AVANCE DE GESTIÓN

## UR 106 - SECRETARÍA DE INFRAESTRUCTURAS Y COMUNICACIONES

### CUARTO TRIMESTRE 2023



UE: 001-OFICINA DEL SECRETARIO DE INFRAESTRUCTURAS Y COMUNICACIONES

ESTRUCTURA PROGRAMATICA										
PROGRAMA		SUBPROGRAMA		PROYECTO			OBRA/ACTIVIDAD			
122-MEJORAMIENTO URBANO DE LOS CENTROS DE POBLACIÓN		02-REALIZACIÓN DE OBRAS DE URBANIZACIÓN		126-CONSTRUCCIÓN DE PAVIMENTO CON CONCRETO HIDRAULICO EN LA CALLE ARMANDO G. MIRON EN LA LOCALIDAD DE SANTIAGO JUXTLAHUACA, MUNICIPIO DE SANTIAGO JUXTLAHUACA			001-CONSTRUCCIÓN DE PAVIMENTO A BASE DE CONCRETO HIDRAULICO DE LA CALLE ARMANDO G. MIRON, EN LA LOCALIDAD DE SANTIAGO JUXTLAHUACA, MUNICIPIO DE SANTIAGO JUXTLAHUACA.			
POBLACIÓN O ÁREA DE ENFOQUE POTENCIAL	ATRIBUTO DE LA POBLACIÓN O ÁREA DE ENFOQUE:	CENTRO DE POBLACIÓN EN EL ESTADO DE OAXACA		HOMBRES:	0	MUJERES:	0	TOTAL:	11283	
PRESUPUESTO ANUAL										
Aprobado	Ampliación	Reducción	Modificado	EJERCIDO T1		EJERCIDO T2		EJERCIDO T3		
0.00	5,000,000.00	15,682.88	4,984,317.12	0.00		0.00		0.00		
				TOTAL EJERCIDO AL TRIMESTRE VIGENTE						0.00
PRESUPUESTO TRIMESTRAL DE LA ACTIVIDAD										
Aprobado		Modificado		Comprometido		Devengado		Ejercido		% de Ejercido Vs. Modificado
0.00		4,984,317.12		4,984,317.12		0.00		0.00		0.00
DATOS DEL INDICADOR										
Nombre : PORCENTAJE DE METROS CUADRADOS DE CALLES PAVIMENTADAS				Número de Indicador :		2362				
Definición : MIDE EL PORCENTAJE DE METROS CUADRADOS DE CALLES PAVIMENTADAS RESPECTO AL PROGRAMADO										
Método de Cálculo : (METROS CUADRADOS DE CALLES PAVIMENTADAS/METROS CUADRADOS DE CALLES PROGRAMADAS A PAVIMENTAR CONTEMPLADAS EN EL BANCO DE PROYECTOS DE INVERSIÓN)*100										
Tipo	Dimensión	Frecuencia de Medición		Forma de cálculo del Indicador		Tipo de Valor		Sentido Esperado		
GESTIÓN	EFICACIA	TRIMESTRAL		PORCENTAJE		FLUJO		ASCENDENTE		
MEDIOS DE VERIFICACIÓN / FUENTE INFORMACIÓN					SUPUESTO					
INFORME MENSUAL DE AVANCE FÍSICO FINANCIERO (IMAFF) INTEGRADO POR EL DEPARTAMENTO DE SEGUIMIENTO INFORMÁTICO DE OBRAS, DISPONIBLE EN LA SUBSECRETARÍA DE PLANEACIÓN Y PROGRAMACIÓN DE OBRA. (ACTUALIZACIÓN MENSUAL).					SE CUENTA CON DISPONIBILIDAD DE RECURSOS DE FONDOS FEDERALES Y ESTATALES PARA EL FINANCIAMIENTO DE LAS OBRAS O ACCIONES Y LAS CONDICIONES LABORALES Y ECONÓMICAS SON FAVORABLES.					
DATOS DE LA META										
Definición de la variable Meta:				1 - METROS CUADRADOS DE CALLES PAVIMENTADAS						
Unidad de medida:				15 - METRO CUADRADO						
LÍNEA BASE					VALOR PROGRAMADO ANUAL					
AÑO	2020		VALOR	0.00	AÑO	2023		VALOR	2,216.48	
AVANCE TRIMESTRAL OBRA/ACTIVIDAD										
METAS	1er.TRIMESTRE	2o.TRIMESTRE	3er.TRIMESTRE	4o.TRIMESTRE	CUMPLIMIENTO DE METAS					
PROGRAMACIÓN INICIAL	0.00	0.00	0.00	2,216.48	T1+T2+T3+T4		2,216.48			
PROGRAMACIÓN ACTUALIZADA	0.00	0.00	0.00	2,216.48	T1+T2+T3+T4		2,216.48			
METAS ALCANZADAS	0.00	0.00	0.00	0.00	T1+T2+T3+T4		0.00			
PORCENTAJE ALCANZADO TRIMESTRAL	0.00	0.00	0.00	0.00	PORCENTAJE ALCANZADO ANUAL		0.00			

PORCENTAJE DE CUMPLIMIENTO ALCANZADO EN EL TRIMESTRE: 0.00 %

  
JEFE ADMINISTRATIVO  
RAÚL ALFONSO GUZMÁN SAAVEDRA  
DIRECTOR ADMINISTRATIVO



CON FUNDAMENTO EN EL APARTADO PRIMERO DEL ACUERDO DELEGATORIO DEL PERIODO OFICIAL DEL ESTADO DE OAXACA EN TOME CIVIL DEL 4 DE ABRIL DE 2023.  
LIC. FLORIBERTO FASAN RAMÍREZ ESTEVEZ  
TITULAR DE LA DEPENDENCIA/ENTIDAD  
NETZAHUALCÓYOTL SALVATIERRA LÓPEZ  
SECRETARIO

# REPORTE DE AVANCE DE GESTIÓN

## UR 106 - SECRETARÍA DE INFRAESTRUCTURAS Y COMUNICACIONES

### CUARTO TRIMESTRE 2023



UE: 001-OFICINA DEL SECRETARIO DE INFRAESTRUCTURAS Y COMUNICACIONES

ESTRUCTURA PROGRAMÁTICA								
PROGRAMA		SUBPROGRAMA		PROYECTO		OBRA/ACTIVIDAD		
122-MEJORAMIENTO URBANO DE LOS CENTROS DE POBLACIÓN		02-REALIZACIÓN DE OBRAS DE URBANIZACIÓN		127-AMPLIACION DE LA RED DE DISTRIBUCION DE ENERGIA ELECTRICA EN VARIAS CALLES DE LA LOCALIDAD DE LLANO DE LEON MUNICIPIO DE SAN JERONIMO COATLAN.		001-AMPLIACION DE LA RED DE DISTRIBUCION DE ENERGIA ELECTRICA EN VARIAS CALLES DE LA LOCALIDAD DE LLANO DE LEON MUNICIPIO DE SAN JERONIMO COATLAN.		
POBLACIÓN O ÁREA DE ENFOQUE POTENCIAL	ATRIBUTO DE LA POBLACIÓN O ÁREA DE ENFOQUE:	CENTRO DE POBLACIÓN EN EL ESTADO DE OAXACA		HOMBRES:	0	MUJERES:	0	
							TOTAL:	11283
PRESUPUESTO ANUAL								
Aprobado	Ampliación	Reducción	Modificado	EJERCIDO T1	EJERCIDO T2	EJERCIDO T3	EJERCIDO T4	
0.00	5,406,926.40	162,910.71	5,244,015.69	0.00	0.00	0.00	0.00	
							TOTAL EJERCIDO AL TRIMESTRE VIGENTE	0.00
PRESUPUESTO TRIMESTRAL DE LA ACTIVIDAD								
Aprobado		Modificado		Comprometido		Ejercido		
0.00		5,244,015.69		5,244,015.69		0.00		
DATOS DEL INDICADOR								
Nombre : PORCENTAJE DE KILÓMETROS DE REDES DE DISTRIBUCIÓN DE ENERGÍA ELÉCTRICA AMPLIADAS				Número de indicador : 2738				
Definición : MIDE EL PORCENTAJE DE KILÓMETROS DE REDES DE DISTRIBUCIÓN DE ENERGÍA ELÉCTRICA AMPLIADAS RESPECTO A LAS CONTEMPLADAS A AMPLIAR								
Método de Cálculo : (KILÓMETROS DE REDES DE DISTRIBUCIÓN DE ENERGÍA ELÉCTRICA AMPLIADAS/KILÓMETROS DE REDES DE DISTRIBUCIÓN DE ENERGÍA ELÉCTRICA A AMPLIAR CONTEMPLADAS EN EL BANCO DE PROYECTOS DE INVERSIÓN)*100								
Tipo	Dimensión	Frecuencia de Medición	Forma de cálculo del Indicador	Tipo de Valor	Sentido Esperado			
GESTIÓN	EFICACIA	TRIMESTRAL	PORCENTAJE	FLUJO	ASCENDENTE			
MEDIOS DE VERIFICACIÓN / FUENTE INFORMACIÓN				SUPUESTO				
INFORME MENSUAL DE AVANCE FÍSICO FINANCIERO (IMAFF) INTEGRADO POR EL DEPARTAMENTO DE SEGUIMIENTO INFORMÁTICO DE OBRAS, DISPONIBLE EN LA SUBSECRETARÍA DE PLANEACIÓN Y PROGRAMACIÓN DE OBRA. (ACTUALIZACIÓN MENSUAL).				SE CUENTA CON DISPONIBILIDAD DE RECURSOS DE FONDOS FEDERALES Y ESTATALES PARA EL FINANCIAMIENTO DE LAS OBRAS O ACCIONES Y LAS CONDICIONES LABORALES Y ECONÓMICAS SON FAVORABLES.				
DATOS DE LA META								
Definición de la variable Meta: 1 - KILÓMETROS DE REDES DE DISTRIBUCIÓN DE ENERGÍA ELÉCTRICA AMPLIADAS								
Unidad de medida: 4 - KILÓMETRO								
LÍNEA BASE				VALOR PROGRAMADO ANUAL				
AÑO	2020	VALOR	75,791.00	AÑO	2023	VALOR	3.12	
AVANCE TRIMESTRAL OBRA/ACTIVIDAD								
METAS	1er.TRIMESTRE	2o.TRIMESTRE	3er.TRIMESTRE	4o.TRIMESTRE	CUMPLIMIENTO DE METAS			
PROGRAMACIÓN INICIAL	0.00	0.00	0.00	3.12	T1+T2+T3+T4	3.12		
PROGRAMACIÓN ACTUALIZADA	0.00	0.00	0.00	3.12	T1+T2+T3+T4	3.12		
METAS ALCANZADAS	0.00	0.00	0.00	0.00	T1+T2+T3+T4	0.00		
PORCENTAJE ALCANZADO TRIMESTRAL	0.00	0.00	0.00	0.00	PORCENTAJE ALCANZADO ANUAL	0.00		

PORCENTAJE DE CUMPLIMIENTO ALCANZADO EN EL TRIMESTRE: 0.00 %

  
JEFE ADMINISTRATIVO  
RAÚL ALFONSO GUZMÁN SAAVEDRA  
DIRECTOR ADMINISTRATIVO

  
**OAXACA**  
GOBIERNO DEL ESTADO  
INFRAESTRUCTURAS  
SECRETARÍA DE INFRAESTRUCTURAS  
Y COMUNICACIONES  
2022-2028

  
CON FUNDAMENTO EN EL ARTÍCULO PRIMERO DEL ACUERDO DE ENTENDIMIENTO DEL PERIÓDICO OFICIAL DEL ESTADO DE OAXACA, FIRMADO EL 14 DE MARZO DE 2023.  
LIC. FLORIBERTO FABIAN RAMIREZ ESTEVEZ  
TITULAR DE LA DEPENDENCIA/ENTIDAD  
NETZAHUALCÓYOTL SALVATIERRA LÓPEZ  
SECRETARIO

# REPORTE DE AVANCE DE GESTIÓN

## UR 106 - SECRETARÍA DE INFRAESTRUCTURAS Y COMUNICACIONES

### CUARTO TRIMESTRE 2023




UE: 001-OFICINA DEL SECRETARIO DE INFRAESTRUCTURAS Y COMUNICACIONES

ESTRUCTURA PROGRAMÁTICA							
PROGRAMA		SUBPROGRAMA		PROYECTO		OBRA/ACTIVIDAD	
122-MEJORAMIENTO URBANO DE LOS CENTROS DE POBLACIÓN		02-REALIZACIÓN DE OBRAS DE URBANIZACIÓN		128-CONSTRUCCION DE PAVIMENTO CON CONCRETO HIDRAULICO EN LA CALLE ADOLFO LOPEZ MATEOS EN LA LOCALIDAD DE PINOTEPA DE DON LUIS MUNICIPIO DE PINOTEPA DE DON LUIS		001-CONSTRUCCION DE PAVIMENTO CON CONCRETO HIDRAULICO EN LA CALLE ADOLFO LOPEZ MATEOS EN LA LOCALIDAD DE PINOTEPA DE DON LUIS, MUNICIPIO DE PINOTEPA DE DON LUIS	
POBLACIÓN O ÁREA DE ENFOQUE POTENCIAL	ATRIBUTO DE LA POBLACIÓN O ÁREA DE ENFOQUE:	CENTRO DE POBLACIÓN EN EL ESTADO DE OAXACA	HOMBRES:	0	MUJERES:	0	TOTAL: 11283
PRESUPUESTO ANUAL							
Aprobado	Ampliación	Reducción	Modificado	EJERCIDO T1	EJERCIDO T2	EJERCIDO T3	EJERCIDO T4
0.00	2,449,657.34	13,603.18	2,436,054.16	0.00	0.00	0.00	0.00
				TOTAL EJERCIDO AL TRIMESTRE VIGENTE 0.00			
PRESUPUESTO TRIMESTRAL DE LA ACTIVIDAD							
Aprobado		Modificado	Comprometido	Devengado	Ejercido	% de Ejercido Vs. Modificado	
0.00		2,436,054.16	2,436,054.16	0.00	0.00	0.00	
DATOS DEL INDICADOR							
Nombre : PORCENTAJE DE METROS CUADRADOS DE CALLES PAVIMENTADAS				Número de Indicador : 2362			
Definición : MIDE EL PORCENTAJE DE METROS CUADRADOS DE CALLES PAVIMENTADAS RESPECTO AL PROGRAMADO							
Método de Cálculo : (METROS CUADRADOS DE CALLES PAVIMENTADAS/METROS CUADRADOS DE CALLES PROGRAMADAS A PAVIMENTAR CONTEMPLADAS EN EL BANCO DE PROYECTOS DE INVERSIÓN)*100							
Tipo	Dimensión	Frecuencia de Medición	Forma de cálculo del Indicador	Tipo de Valor	Sentido Esperado		
GESTIÓN	EFICACIA	TRIMESTRAL	PORCENTAJE	FLUJO	ASCENDENTE		
MEDIOS DE VERIFICACIÓN / FUENTE INFORMACIÓN				SUPUESTO			
INFORME MENSUAL DE AVANCE FÍSICO FINANCIERO (MAFF) INTEGRADO POR EL DEPARTAMENTO DE SEGUIMIENTO INFORMATICO DE OBRAS, DISPONIBLE EN LA SUBSECRETARÍA DE PLANEACIÓN Y PROGRAMACIÓN DE OBRA. (ACTUALIZACIÓN MENSUAL).				SE CUENTA CON DISPONIBILIDAD DE RECURSOS DE FONDOS FEDERALES Y ESTATALES PARA EL FINANCIAMIENTO DE LAS OBRAS O ACCIONES Y LAS CONDICIONES LABORALES Y ECONÓMICAS SON FAVORABLES.			
DATOS DE LA META							
Definición de la variable Meta:		1 - METROS CUADRADOS DE CALLES PAVIMENTADAS					
Unidad de medida:		15 - METRO CUADRADO					
LÍNEA BASE				VALOR PROGRAMADO ANUAL			
AÑO	2020	VALOR	0.00	AÑO	2023	VALOR	650.00
AVANCE TRIMESTRAL OBRA/ACTIVIDAD							
METAS	1er.TRIMESTRE	2o.TRIMESTRE	3er.TRIMESTRE	4o.TRIMESTRE	CUMPLIMIENTO DE METAS		
PROGRAMACIÓN INICIAL	0.00	0.00	0.00	650.00	T1+T2+T3+T4	650.00	
PROGRAMACIÓN ACTUALIZADA	0.00	0.00	0.00	650.00	T1+T2+T3+T4	650.00	
METAS ALCANZADAS	0.00	0.00	0.00	0.00	T1+T2+T3+T4	0.00	
PORCENTAJE ALCANZADO TRIMESTRAL	0.00	0.00	0.00	0.00	PORCENTAJE ALCANZADO ANUAL	0.00	

PORCENTAJE DE CUMPLIMIENTO ALCANZADO EN EL TRIMESTRE: 0.00 %

  
JEFE ADMINISTRATIVO  
RAÚL ALFONSO GUZMÁN SAAVEDRA  
DIRECTOR ADMINISTRATIVO



  
CON FUNDAMENTO EN EL APARTADO PRIMERO DEL ACUERDO DEL SONDORIO DEL PERIÓDICO OFICIAL DEL ESTADO DE OAXACA ENTORNO A LA LEY DEL 14 DE MARZO DE 2023  
LIC. FLORIDERTO FABÁN RAMÍREZ ESTEVEZ  
TITULAR DE LA DEPENDENCIA/ENTIDAD  
NETZAHUALCÓYOTL SALVATIERRA LÓPEZ  
SECRETARIO

# REPORTE DE AVANCE DE GESTIÓN

## UR 106 - SECRETARÍA DE INFRAESTRUCTURAS Y COMUNICACIONES

### CUARTO TRIMESTRE 2023



UE: 001-OFICINA DEL SECRETARIO DE INFRAESTRUCTURAS Y COMUNICACIONES

ESTRUCTURA PROGRAMATICA									
PROGRAMA		SUBPROGRAMA		PROYECTO			OBRA/ACTIVIDAD		
122-MEJORAMIENTO URBANO DE LOS CENTROS DE POBLACIÓN		02-REALIZACIÓN DE OBRAS DE URBANIZACIÓN		129-CONSTRUCCION DE PAVIMENTO CON CONCRETO HIDRAULICO DE LA AVENIDA CALZADA REVOLUCION, DE LA LOCALIDAD DE SAN SEBASTIAN TECOMAXTLAHUACA, MUNICIPIO DE SAN SEBASTIAN TECOMAXTLAHUACA			001-CONSTRUCCION DE PAVIMENTO CON CONCRETO HIDRAULICO DE LA AVENIDA CALZADA REVOLUCION DE LA LOCALIDAD DE TECOMAXTLAHUACA, MUNICIPIO DE TECOMAXTLAHUACA		
POBLACIÓN O ÁREA DE ENFOQUE POTENCIAL	ATRIBUTO DE LA POBLACIÓN O ÁREA DE ENFOQUE:	CENTRO DE POBLACIÓN EN EL ESTADO DE OAXACA		HOMBRES:	0	MUJERES:	0	TOTAL:	11283
PRESUPUESTO ANUAL									
Aprobado	Ampliación	Reducción	Modificado	EJERCIDO T1		EJERCIDO T2		EJERCIDO T3	
0.00	4,998,521.13	350,205.81	4,648,315.32	0.00		0.00		0.00	
				TOTAL EJERCIDO AL TRIMESTRE VIGENTE				0.00	
PRESUPUESTO TRIMESTRAL DE LA ACTIVIDAD									
Aprobado		Modificado		Comprometido		Devengado		Ejercido	
0.00		4,648,315.32		4,648,315.32		0.00		0.00	
								% de Ejercido Vs. Modificado	
								0.00	
DATOS DEL INDICADOR									
Nombre : PORCENTAJE DE METROS CUADRADOS DE CALLES PAVIMENTADAS				Número de indicador :		2362			
Definición : MIDE EL PORCENTAJE DE METROS CUADRADOS DE CALLES PAVIMENTADAS RESPECTO AL PROGRAMADO									
Método de Cálculo : (METROS CUADRADOS DE CALLES PAVIMENTADAS/METROS CUADRADOS DE CALLES PROGRAMADAS A PAVIMENTAR CONTEMPLADAS EN EL BANCO DE PROYECTOS DE INVERSIÓN) *100									
Tipo		Dimensión		Frecuencia de Medición		Forma de cálculo del Indicador		Tipo de Valor	
GESTIÓN		EFICACIA		TRIMESTRAL		PORCENTAJE		FLUJO	
MEDIOS DE VERIFICACIÓN / FUENTE INFORMACIÓN					SUPUESTO				
INFORME MENSUAL DE AVANCE FISICO FINANCIERO (IMAFF) INTEGRADO POR EL DEPARTAMENTO DE SEGUIMIENTO INFORMATICO DE OBRAS, DISPONIBLE EN LA SUBSECRETARÍA DE PLANEACIÓN Y PROGRAMACIÓN DE OBRA. (ACTUALIZACIÓN MENSUAL).					SE CUENTA CON DISPONIBILIDAD DE RECURSOS DE FONDOS FEDERALES Y ESTATALES PARA EL FINANCIAMIENTO DE LAS OBRAS O ACCIONES Y LAS CONDICIONES LABORALES Y ECONÓMICAS SON FAVORABLES.				
DATOS DE LA META									
Definición de la variable Meta:		1 - METROS CUADRADOS DE CALLES PAVIMENTADAS							
Unidad de medida:		15 - METRO CUADRADO							
LÍNEA BASE					VALOR PROGRAMADO ANUAL				
AÑO	2020		VALOR	0.00	AÑO	2023		VALOR	3,850.00
AVANCE TRIMESTRAL OBRA/ACTIVIDAD									
METAS	1er.TRIMESTRE		2o.TRIMESTRE		3er.TRIMESTRE		4o.TRIMESTRE		CUMPLIMIENTO DE METAS
PROGRAMACIÓN INICIAL	0.00	0.00	0.00	0.00	0.00	0.00	3,850.00	T1+T2+T3+T4	3,850.00
PROGRAMACIÓN ACTUALIZADA	0.00	0.00	0.00	0.00	0.00	0.00	3,850.00	T1+T2+T3+T4	3,850.00
METAS ALCANZADAS	0.00	0.00	0.00	0.00	0.00	0.00	0.00	T1+T2+T3+T4	0.00
PORCENTAJE ALCANZADO TRIMESTRAL	0.00	0.00	0.00	0.00	0.00	0.00	0.00	PORCENTAJE ALCANZADO ANUAL	0.00

PORCENTAJE DE CUMPLIMIENTO ALCANZADO EN EL TRIMESTRE: 0.00 %

  
JEFE ADMINISTRATIVO  
RAÚL ALFONSO GUZMÁN SAAVEDRA  
DIRECTOR ADMINISTRATIVO



  
CON FUNDAMENTO EN EL APARTADO PRIMERO DEL ACUERDO DELEGATORIO DEL PERIÓDICO OFICIAL DEL ESTADO DE OAXACA ENTORNO AL PERIÓDICO DE MARZO DE 2023  
LIC. FLORENTINO FABIÁN RAMÍREZ ESTEVEZ  
TITULAR DE LA DEPENDENCIA/ENTIDAD  
NETZAHUALCÓYOTL SALVATIERRA LÓPEZ  
SECRETARIO

# REPORTE DE AVANCE DE GESTIÓN

## UR 106 - SECRETARÍA DE INFRAESTRUCTURAS Y COMUNICACIONES

### CUARTO TRIMESTRE 2023



UE: 001-OFICINA DEL SECRETARIO DE INFRAESTRUCTURAS Y COMUNICACIONES

ESTRUCTURA PROGRAMÁTICA										
PROGRAMA		SUBPROGRAMA		PROYECTO			OBRA/ACTIVIDAD			
122-MEJORAMIENTO URBANO DE LOS CENTROS DE POBLACIÓN		02-REALIZACIÓN DE OBRAS DE URBANIZACIÓN		130-CONSTRUCCION DE PAVIMENTO CON CONCRETO HIDRAULICO EN VARIAS CALLES EN LA LOCALIDAD DE CAMOTINCHAN, MUNICIPIO DE SAN SEBASTIÁN IXCAPA.			001-CONSTRUCCION DE PAVIMENTO CON CONCRETO HIDRAULICO EN VARIAS CALLES EN LA LOCALIDAD DE CAMOTINCHAN, MUNICIPIO DE SAN SEBASTIÁN IXCAPA.			
POBLACIÓN O ÁREA DE ENFOQUE POTENCIAL	ATRIBUTO DE LA POBLACIÓN O ÁREA DE ENFOQUE:	CENTRO DE POBLACIÓN EN EL ESTADO DE OAXACA		HOMBRES:	0	MUJERES:	0	TOTAL:	11283	
PRESUPUESTO ANUAL										
Aprobado	Ampliación	Reducción	Modificado	EJERCIDO T1		EJERCIDO T2		EJERCIDO T3		
0.00	3,853,179.29	85,350.88	3,767,828.41	0.00		0.00		0.00		
				TOTAL EJERCIDO AL TRIMESTRE VIGENTE						0.00
PRESUPUESTO TRIMESTRAL DE LA ACTIVIDAD										
Aprobado		Modificado		Comprometido		Devengado		Ejercido		% de Ejercido Vs. Modificado
0.00		3,767,828.41		3,767,828.41		0.00		0.00		0.00
DATOS DEL INDICADOR										
Nombre : PORCENTAJE DE METROS CUADRADOS DE CALLES PAVIMENTADAS				Número de Indicador : 2362						
Definición : MIDE EL PORCENTAJE DE METROS CUADRADOS DE CALLES PAVIMENTADAS RESPECTO AL PROGRAMADO										
Método de Cálculo : (METROS CUADRADOS DE CALLES PAVIMENTADAS/METROS CUADRADOS DE CALLES PROGRAMADAS A PAVIMENTAR CONTEMPLADAS EN EL BANCO DE PROYECTOS DE INVERSIÓN)*100										
Tipo	Dimensión	Frecuencia de Medición		Forma de cálculo del Indicador			Tipo de Valor		Sentido Esperado	
GESTIÓN	EFICACIA	TRIMESTRAL		PORCENTAJE			FLUJO		ASCENDENTE	
MEDIOS DE VERIFICACIÓN / FUENTE INFORMACIÓN					SUPUESTO					
INFORME MENSUAL DE AVANCE FISICO FINANCIERO (IMAFF) INTEGRADO POR EL DEPARTAMENTO DE SEGUIMIENTO INFORMÁTICO DE OBRAS, DISPONIBLE EN LA SUBSECRETARÍA DE PLANEACIÓN Y PROGRAMACIÓN DE OBRA. (ACTUALIZACIÓN MENSUAL).					SE CUENTA CON DISPONIBILIDAD DE RECURSOS DE FONDOS FEDERALES Y ESTATALES PARA EL FINANCIAMIENTO DE LAS OBRAS O ACCIONES Y LAS CONDICIONES LABORALES Y ECONÓMICAS SON FAVORABLES.					
DATOS DE LA META										
Definición de la variable Meta: 1 - METROS CUADRADOS DE CALLES PAVIMENTADAS										
Unidad de medida: 15 - METRO CUADRADO										
LÍNEA BASE					VALOR PROGRAMADO ANUAL					
AÑO	2020		VALOR	0.00	AÑO	2023		VALOR	2,012.10	
AVANCE TRIMESTRAL OBRA/ACTIVIDAD										
METAS	1er.TRIMESTRE		2o.TRIMESTRE		3er.TRIMESTRE		4o.TRIMESTRE		CUMPLIMIENTO DE METAS	
PROGRAMACIÓN INICIAL	0.00	0.00		0.00		2,012.10		T1+T2+T3+T4		2,012.10
PROGRAMACIÓN ACTUALIZADA	0.00	0.00		0.00		2,012.10		T1+T2+T3+T4		2,012.10
METAS ALCANZADAS	0.00	0.00		0.00		0.00		T1+T2+T3+T4		0.00
PORCENTAJE ALCANZADO TRIMESTRAL	0.00	0.00		0.00		0.00		PORCENTAJE ALCANZADO ANUAL		0.00

PORCENTAJE DE CUMPLIMIENTO ALCANZADO EN EL TRIMESTRE: 0.00 %

  
JEFE ADMINISTRATIVO  
RAÚL ALFONSO GUZMÁN SAAVEDRA  
DIRECTOR ADMINISTRATIVO



CON FUNDAMENTO EN EL APARTADO PRIMERO DEL ACUERDO DE DELEGACIÓN DEL PERÍODO ANUAL DEL ESTADO DE OAXACA EN COMISIÓN DEL 4 DE MARZO DE 2023.  
LIC. FLORIBERTO FABIÁN RAMÍREZ ESTEVEZ  
TITULAR DE LA DEPENDENCIA/ENTIDAD  
NETZAHUALCÓYOTL SALVATIERRA LÓPEZ  
SECRETARIO

# REPORTE DE AVANCE DE GESTIÓN

## UR 106 - SECRETARÍA DE INFRAESTRUCTURAS Y COMUNICACIONES

### CUARTO TRIMESTRE 2023



UE: 001-OFICINA DEL SECRETARIO DE INFRAESTRUCTURAS Y COMUNICACIONES

ESTRUCTURA PROGRAMÁTICA										
PROGRAMA		SUBPROGRAMA		PROYECTO			OBRA/ACTIVIDAD			
122-MEJORAMIENTO URBANO DE LOS CENTROS DE POBLACIÓN		02-REALIZACIÓN DE OBRAS DE URBANIZACIÓN		131-AMPLIACIÓN DE LA RED DE DISTRIBUCIÓN DE ENERGÍA ELÉCTRICA EN VARIAS CALLES DE LA LOCALIDAD DE GUICHIXÚ, DEL MUNICIPIO DE SANTIAGO LAOLLAGA (1RA ETAPA)			001-AMPLIACIÓN DE LA RED DE DISTRIBUCIÓN DE ENERGÍA ELÉCTRICA EN VARIAS CALLES DE LA LOCALIDAD DE GUICHIXÚ, DEL MUNICIPIO DE SANTIAGO LAOLLAGA (1RA ETAPA)			
POBLACIÓN O ÁREA DE ENFOQUE POTENCIAL	ATRIBUTO DE LA POBLACIÓN O ÁREA DE ENFOQUE:	CENTRO DE POBLACIÓN EN EL ESTADO DE OAXACA		HOMBRES:	0	MUJERES:	0	TOTAL:	11283	
PRESUPUESTO ANUAL										
Aprobado	Ampliación	Reducción	Modificado	EJERCIDO T1		EJERCIDO T2		EJERCIDO T3		
0.00	6,020,005.11	43,220.70	5,976,784.41	0.00		0.00		0.00		
				TOTAL EJERCIDO AL TRIMESTRE VIGENTE						0.00
PRESUPUESTO TRIMESTRAL DE LA ACTIVIDAD										
Aprobado		Modificado		Comprometido		Devengado		Ejercido		
0.00		5,976,784.41		5,976,784.41		0.00		0.00		
DATOS DEL INDICADOR										
Nombre : PORCENTAJE DE KILÓMETROS DE REDES DE DISTRIBUCIÓN DE ENERGÍA ELÉCTRICA AMPLIADAS				Número de Indicador :		2738				
Definición : MIDE EL PORCENTAJE DE KILÓMETROS DE REDES DE DISTRIBUCIÓN DE ENERGÍA ELÉCTRICA AMPLIADAS RESPECTO A LAS CONTEMPLADAS A AMPLIAR										
Método de Cálculo : (KILÓMETROS DE REDES DE DISTRIBUCIÓN DE ENERGÍA ELÉCTRICA AMPLIADAS/KILÓMETROS DE REDES DE DISTRIBUCIÓN DE ENERGÍA ELÉCTRICA A AMPLIAR CONTEMPLADAS EN EL BANCO DE PROYECTOS DE INVERSIÓN)*100										
Tipo	Dimensión		Frecuencia de Medición		Forma de cálculo del indicador		Tipo de Valor		Sentido Esperado	
GESTIÓN	EFICACIA		TRIMESTRAL		PORCENTAJE		FLUJO		ASCENDENTE	
MEDIOS DE VERIFICACIÓN / FUENTE INFORMACIÓN					SUPUESTO					
INFORME MENSUAL DE AVANCE FÍSICO FINANCIERO (MAFF) INTEGRADO POR EL DEPARTAMENTO DE SEGUIMIENTO INFORMÁTICO DE OBRAS, DISPONIBLE EN LA SUBSECRETARÍA DE PLANEACIÓN Y PROGRAMACIÓN DE OBRA. (ACTUALIZACIÓN MENSUAL).					SE CUENTA CON DISPONIBILIDAD DE RECURSOS DE FONDOS FEDERALES Y ESTATALES PARA EL FINANCIAMIENTO DE LAS OBRAS O ACCIONES Y LAS CONDICIONES LABORALES Y ECONÓMICAS SON FAVORABLES.					
DATOS DE LA META										
Definición de la variable Meta: 1 - KILÓMETROS DE REDES DE DISTRIBUCIÓN DE ENERGÍA ELÉCTRICA AMPLIADAS										
Unidad de medida: 4 - KILÓMETRO										
LÍNEA BASE					VALOR PROGRAMADO ANUAL					
AÑO	2020		VALOR		75,791.00	AÑO	2023		VALOR	
									2.83	
AVANCE TRIMESTRAL OBRA/ACTIVIDAD										
METAS	1er.TRIMESTRE		2o.TRIMESTRE		3er.TRIMESTRE		4o.TRIMESTRE		CUMPLIMIENTO DE METAS	
PROGRAMACIÓN INICIAL	0.00		0.00		0.00		2.83		T1+T2+T3+T4	
PROGRAMACIÓN ACTUALIZADA	0.00		0.00		0.00		2.83		T1+T2+T3+T4	
METAS ALCANZADAS	0.00		0.00		0.00		0.00		T1+T2+T3+T4	
PORCENTAJE ALCANZADO TRIMESTRAL	0.00		0.00		0.00		0.00		PORCENTAJE ALCANZADO ANUAL	

PORCENTAJE DE CUMPLIMIENTO ALCANZADO EN EL TRIMESTRE: 0.00 %

  
JEFE ADMINISTRATIVO  
RAÚL ALONSO GUZMÁN SAAVEDRA  
DIRECTOR ADMINISTRATIVO



  
CON FUNDAMENTO EN EL ARTÍCULO PRIMERO DEL ACUERDO DELEGATORIO DEL PERIÓDICO OFICIAL DEL ESTADO DE OAXACA EN TORNADO DEL 4 DE MARZO DE 2023.  
LIC. FLORIBERTO FASÁN RAMÍREZ ESTEVEZ  
TITULAR DE LA DEPENDENCIA/ENTIDAD  
NETZAHUALCÓYOTL SALVATIERRA LÓPEZ  
SECRETARIO

# REPORTE DE AVANCE DE GESTIÓN

## UR 106 - SECRETARÍA DE INFRAESTRUCTURAS Y COMUNICACIONES

### CUARTO TRIMESTRE 2023



**ALINEACIÓN PED:**  
**ESTRATEGIA:** 01-IMPULSAR LA COMPETITIVIDAD ECONÓMICA TERRITORIAL DEL ESTADO, DE ACUERDO CON LA VOCACIÓN DE CADA REGIÓN Y EN ARMONÍA CON EL AMBIENTE.  
**LÍNEAS DE ACCIÓN:** 01-IMPULSAR LA URBANIZACIÓN DE LOS CENTROS RURALES DE POBLACIÓN CON POTENCIALES PRODUCTIVOS QUE IMPULSEN LA COMPETITIVIDAD Y EL DESARROLLO SUSTENTABLE.  
**UE:** 001-OFICINA DEL SECRETARIO DE INFRAESTRUCTURAS Y COMUNICACIONES

**MATRIZ DE INDICADORES PARA RESULTADOS:**  
**COMPONENTE:** 250-OBRA DE URBANIZACIÓN REALIZADA  
**ACTIVIDAD:** 1816-REHABILITAR, MANTENER, MEJORAR OBRA DE URBANIZACIÓN

ESTRUCTURA PROGRAMÁTICA									
PROGRAMA		SUBPROGRAMA		PROYECTO			OBRA/ACTIVIDAD		
122-MEJORAMIENTO URBANO DE LOS CENTROS DE POBLACIÓN		02-REALIZACIÓN DE OBRAS DE URBANIZACIÓN		132-RECONSTRUCCIÓN DE PAVIMENTO CON CONCRETO HIDRAULICO EN LA CALLE INDEPENDENCIA DE LA LOCALIDAD DE SAN MIGUEL AMATLÁN, MUNICIPIO DE SAN MIGUEL AMATLÁN			001-RECONSTRUCCIÓN DE PAVIMENTO CON CONCRETO HIDRAULICO EN LA CALLE INDEPENDENCIA DE LA LOCALIDAD DE SAN MIGUEL AMATLÁN, MUNICIPIO DE SAN MIGUEL AMATLÁN		
POBLACIÓN O ÁREA DE ENFOQUE POTENCIAL	ATRIBUTO DE LA POBLACIÓN O ÁREA DE ENFOQUE:	CENTRO DE POBLACIÓN EN EL ESTADO DE OAXACA		HOMBRES:	0	MUJERES:	0	TOTAL:	11283
PRESUPUESTO ANUAL									
Aprobado	Ampliación	Reducción	Modificado	EJERCIDO T1		EJERCIDO T2		EJERCIDO T3	
0.00	1,068,373.24	43,389.85	1,024,983.39	0.00		0.00		0.00	
				TOTAL EJERCIDO AL TRIMESTRE VIGENTE				0.00	
PRESUPUESTO TRIMESTRAL DE LA ACTIVIDAD									
Aprobado		Modificado		Comprometido		Ejercido		% de Ejercido Vs. Modificado	
0.00		1,024,983.39		1,024,983.39		0.00		0.00	
DATOS DEL INDICADOR									
Nombre : PORCENTAJE DE METROS CUADRADOS DE CALLE REHABILITADA				Número de indicador :		2360			
Definición : MIDE EL PORCENTAJE DE METROS CUADRADOS DE CALLE REHABILITADA RESPECTO AL PROGRAMADO									
Método de Cálculo : (METROS CUADRADOS DE CALLE REHABILITADA/METROS CUADRADOS DE CALLE A REHABILITAR PROGRAMADOS EN EL BANCO DE PROYECTOS DE INVERSIÓN)*100									
Tipo		Dimensión		Frecuencia de Medición		Forma de cálculo del Indicador		Tipo de Valor	
GESTIÓN		EFICACIA		TRIMESTRAL		PORCENTAJE		FLUJO	
MEDIOS DE VERIFICACIÓN / FUENTE INFORMACIÓN					SUPUESTO				
INFORME MENSUAL DE AVANCE FISICO FINANCIERO (IMAFF) INTEGRADO POR EL DEPARTAMENTO DE SEGUIMIENTO INFORMATICO DE OBRAS, DISPONIBLE EN LA SUBSECRETARÍA DE PLANEACIÓN Y PROGRAMACIÓN DE OBRA. (ACTUALIZACIÓN MENSUAL).					SE CUENTA CON DISPONIBILIDAD DE RECURSOS DE FONDOS FEDERALES Y ESTATALES PARA EL FINANCIAMIENTO DE LAS OBRAS O ACCIONES Y LAS CONDICIONES LABORALES Y ECONÓMICAS SON FAVORABLES.				
DATOS DE LA META									
Definición de la variable Meta:		1 - METROS CUADRADOS DE CALLE REHABILITADA							
Unidad de medida:		15 - METRO CUADRADO							
LÍNEA BASE					VALOR PROGRAMADO ANUAL				
AÑO	2020	VALOR	7,458.79	AÑO	2023	VALOR	340.53		
AVANCE TRIMESTRAL OBRA/ACTIVIDAD									
METAS	1er.TRIMESTRE	2o.TRIMESTRE	3er.TRIMESTRE	4o.TRIMESTRE	CUMPLIMIENTO DE METAS				
PROGRAMACIÓN INICIAL	0.00	0.00	0.00	340.53	T1+T2+T3+T4		340.53		
PROGRAMACIÓN ACTUALIZADA	0.00	0.00	0.00	340.53	T1+T2+T3+T4		340.53		
METAS ALCANZADAS	0.00	0.00	0.00	0.00	T1+T2+T3+T4		0.00		
PORCENTAJE ALCANZADO TRIMESTRAL	0.00	0.00	0.00	0.00	PORCENTAJE ALCANZADO ANUAL		0.00		

PORCENTAJE DE CUMPLIMIENTO ALCANZADO EN EL TRIMESTRE: 0.00 %

JEFE ADMINISTRATIVO  
 RAÚL ALFONSO GUZMÁN SAAVEDRA  
 DIRECTOR ADMINISTRATIVO



CON FUNDAMENTO EN EL APARTADO PRIMERO DEL ACUERDO DE COLABORACIÓN DEL PERIÓDICO OFICIAL DEL ESTADO DE OAXACA DE LOS DIAS 4 DE MARZO DE 2023  
 LIDIA FLORIBERTO PINEDA RAMÍREZ ESTEVEZ  
 TITULAR DE LA DEPENDENCIA ENTIDAD  
 NETZAHUALCÓYOTL SALVATIERRA LÓPEZ  
 SECRETARIO



# REPORTE DE AVANCE DE GESTIÓN

## UR 106 - SECRETARÍA DE INFRAESTRUCTURAS Y COMUNICACIONES

### CUARTO TRIMESTRE 2023



#### ALINEACIÓN PED:

**ESTRATEGIA:** 01-IMPULSAR LA COMPETITIVIDAD ECONÓMICA TERRITORIAL DEL ESTADO, DE ACUERDO CON LA VOCACIÓN DE CADA REGIÓN Y EN ARMONÍA CON EL AMBIENTE.  
**LÍNEAS DE ACCIÓN:** 01-IMPULSAR LA URBANIZACIÓN DE LOS CENTROS RURALES DE POBLACIÓN CON POTENCIALES PRODUCTIVOS QUE IMPULSEN LA COMPETITIVIDAD Y EL DESARROLLO SUSTENTABLE.  
**UE:** 001-OFICINA DEL SECRETARIO DE INFRAESTRUCTURAS Y COMUNICACIONES

#### MATRIZ DE INDICADORES PARA RESULTADOS:

**COMPONENTE:** 250-OBRA DE URBANIZACIÓN REALIZADA  
**ACTIVIDAD:** 1817-CONSTRUIR OBRA DE URBANIZACIÓN

ESTRUCTURA PROGRAMÁTICA													
PROGRAMA		SUBPROGRAMA		PROYECTO			OBRA/ACTIVIDAD						
122-MEJORAMIENTO URBANO DE LOS CENTROS DE POBLACIÓN		02-REALIZACIÓN DE OBRAS DE URBANIZACIÓN		133-AMPLIACIÓN DE LA RED DE DISTRIBUCIÓN DE ENERGÍA ELÉCTRICA EN VARIAS CALLES DE LA LOCALIDAD CAPULÁLPAM DE MÉNDEZ, EN EL MUNICIPIO DE CAPULÁLPAM DE MÉNDEZ			001-AMPLIACIÓN DE LA RED DE DISTRIBUCIÓN DE ENERGÍA ELÉCTRICA EN VARIAS CALLES DE LA LOCALIDAD CAPULÁLPAM DE MÉNDEZ, MUNICIPIO DE CAPULÁLPAM DE MÉNDEZ						
POBLACIÓN O ÁREA DE ENFOQUE POTENCIAL	ATRIBUTO DE LA POBLACIÓN O ÁREA DE ENFOQUE:	CENTRO DE POBLACIÓN EN EL ESTADO DE OAXACA		HOMBRES:	0	MUJERES:	0	TOTAL:	11283				
PRESUPUESTO ANUAL													
Aprobado	Ampliación	Reducción	Modificado	EJERCIDO T1		EJERCIDO T2		EJERCIDO T3					
0.00	2,469,548.50	9,658.74	2,459,889.76	0.00		0.00		0.00					
				TOTAL EJERCIDO AL TRIMESTRE VIGENTE				0.00					
PRESUPUESTO TRIMESTRAL DE LA ACTIVIDAD													
Aprobado		Modificado		Comprometido		Ejercido		% de Ejercido Vs. Modificado					
0.00		2,459,889.76		2,459,889.76		0.00		0.00					
DATOS DEL INDICADOR													
Nombre : PORCENTAJE DE KILÓMETROS DE REDES DE DISTRIBUCIÓN DE ENERGÍA ELÉCTRICA AMPLIADAS				Número de Indicador : 2738									
Definición : MIDE EL PORCENTAJE DE KILÓMETROS DE REDES DE DISTRIBUCIÓN DE ENERGÍA ELÉCTRICA AMPLIADAS RESPECTO A LAS CONTEMPLADAS A AMPLIAR													
Método de Cálculo : (KILÓMETROS DE REDES DE DISTRIBUCIÓN DE ENERGÍA ELÉCTRICA AMPLIADAS/KILÓMETROS DE REDES DE DISTRIBUCIÓN DE ENERGÍA ELÉCTRICA A AMPLIAR CONTEMPLADAS EN EL BANCO DE PROYECTOS DE INVERSIÓN)*100													
Tipo	Dimensión		Frecuencia de Medición		Forma de cálculo del indicador		Tipo de Valor		Sentido Esperado				
GESTIÓN	EFICACIA		TRIMESTRAL		PORCENTAJE		FLUJO		ASCENDENTE				
MEDIOS DE VERIFICACIÓN / FUENTE INFORMACIÓN					SUPUESTO								
INFORME MENSUAL DE AVANCE FÍSICO FINANCIERO (IMAFF) INTEGRADO POR EL DEPARTAMENTO DE SEGUIMIENTO INFORMÁTICO DE OBRAS, DISPONIBLE EN LA SUBSECRETARÍA DE PLANEACIÓN Y PROGRAMACIÓN DE OBRA. (ACTUALIZACIÓN MENSUAL).					SE CUENTA CON DISPONIBILIDAD DE RECURSOS DE FONDOS FEDERALES Y ESTATALES PARA EL FINANCIAMIENTO DE LAS OBRAS O ACCIONES Y LAS CONDICIONES LABORALES Y ECONÓMICAS SON FAVORABLES.								
DATOS DE LA META													
Definición de la variable Meta: 1 - KILÓMETROS DE REDES DE DISTRIBUCIÓN DE ENERGÍA ELÉCTRICA AMPLIADAS													
Unidad de medida: 4 - KILÓMETRO													
LÍNEA BASE					VALOR PROGRAMADO ANUAL								
AÑO	2020		VALOR		75,791.00		AÑO	2023		VALOR		1.62	
AVANCE TRIMESTRAL OBRA/ACTIVIDAD													
METAS	1er.TRIMESTRE		2o.TRIMESTRE		3er.TRIMESTRE		4o.TRIMESTRE		CUMPLIMIENTO DE METAS				
PROGRAMACIÓN INICIAL	0.00	0.00	0.00	0.00	0.00	0.00	1.62	1.62	T1+T2+T3+T4		1.62		
PROGRAMACIÓN ACTUALIZADA	0.00	0.00	0.00	0.00	0.00	0.00	1.62	1.62	T1+T2+T3+T4		1.62		
METAS ALCANZADAS	0.00	0.00	0.00	0.00	0.00	0.00	0.00	0.00	T1+T2+T3+T4		0.00		
PORCENTAJE ALCANZADO TRIMESTRAL	0.00	0.00	0.00	0.00	0.00	0.00	0.00	0.00	PORCENTAJE ALCANZADO ANUAL		0.00		

PORCENTAJE DE CUMPLIMIENTO ALCANZADO EN EL TRIMESTRE: 0.00 %

  
 JEFE ADMINISTRATIVO  
 RAÚL ALFONSO GUZMÁN SAAVEDRA  
 DIRECTOR ADMINISTRATIVO



CON FUNDAMENTO EN EL APARTADO PRIMERO DEL ACUERDO DELEGATORIO DEL PERIÓDICO OFICIAL DEL ESTADO DE OAXACA EN TORO CV DEL 4 DE MARZO DE 2017  
 LIC. FLORIBERTO FERRER RAMÍREZ ESTEVEZ  
 TITULAR DE LA DEPENDENCIA/ENTIDAD  
 NETZAHUALCÓYOTL SALVADORA LÓPEZ  
 SECRETARIO

# REPORTE DE AVANCE DE GESTIÓN

## UR 106 - SECRETARÍA DE INFRAESTRUCTURAS Y COMUNICACIONES

### CUARTO TRIMESTRE 2023



UE: 001-OFICINA DEL SECRETARIO DE INFRAESTRUCTURAS Y COMUNICACIONES

ESTRUCTURA PROGRAMATICA							
PROGRAMA		SUBPROGRAMA		PROYECTO		OBRA/ACTIVIDAD	
122-MEJORAMIENTO URBANO DE LOS CENTROS DE POBLACIÓN		02-REALIZACIÓN DE OBRAS DE URBANIZACIÓN		134-CONSTRUCCIÓN DE MURO DE CONTENCIÓN DE CONCRETO ARMADO EN LA ESCUELA PRIMARIA BENITO JUÁREZ, CLAVE: 20DPB0297J, EN LA LOCALIDAD DE SANTO TOMÁS LACHITA, MUNICIPIO DE SAN MELCHOR BETAZA		001-CONSTRUCCIÓN DE MURO DE CONTENCIÓN DE CONCRETO ARMADO EN LA ESCUELA PRIMARIA BENITO JUÁREZ, CLAVE: 20DPB0297J, EN LA LOCALIDAD DE SANTO TOMÁS LACHITA, MUNICIPIO DE SAN MELCHOR BETAZA	
POBLACIÓN O ÁREA DE ENFOQUE POTENCIAL	ATRIBUTO DE LA POBLACIÓN O ÁREA DE ENFOQUE:	CENTRO DE POBLACIÓN EN EL ESTADO DE OAXACA	HOMBRES:	0	MUJERES:	0	TOTAL: 11283
PRESUPUESTO ANUAL							
Aprobado	Ampliación	Reducción	Modificado	EJERCIDO T1	EJERCIDO T2	EJERCIDO T3	EJERCIDO T4
0.00	679,893.76	0.00	679,893.76	0.00	0.00	0.00	0.00
TOTAL EJERCIDO AL TRIMESTRE VIGENTE							0.00
PRESUPUESTO TRIMESTRAL DE LA ACTIVIDAD							
Aprobado	Modificado	Comprometido	Devengado	Ejercido	% de Ejercido Vs. Modificado		
0.00	679,893.76	679,893.76	0.00	0.00	0.00		
DATOS DEL INDICADOR							
Nombre :	PORCENTAJE DE METROS LINEALES DE OBRAS DE URBANIZACIÓN REALIZADA			Número de indicador :	2427		
Definición :	MIDE EL PORCENTAJE DE METROS LINEALES DE OBRAS DE URBANIZACIÓN REALIZADA RESPECTO AL PROGRAMADO						
Método de Cálculo :	(METROS LINEALES DE OBRAS DE URBANIZACIÓN REALIZADA/OBRAS PROGRAMADAS A REALIZAR)*100						
Tipo	Dimensión	Frecuencia de Medición	Forma de cálculo del Indicador	Tipo de Valor	Sentido Esperado		
GESTIÓN	EFICACIA	TRIMESTRAL	PORCENTAJE	FLUJO	ASCENDENTE		
MEDIOS DE VERIFICACIÓN / FUENTE INFORMACIÓN				SUPUESTO			
INFORME MENSUAL DE AVANCE FÍSICO FINANCIERO (IMAFF) INTEGRADO POR EL DEPARTAMENTO DE SEGUIMIENTO INFORMÁTICO DE OBRAS, DISPONIBLE EN LA SUBSECRETARÍA DE PLANEACIÓN Y PROGRAMACIÓN DE OBRA. (ACTUALIZACIÓN MENSUAL).				SE CUENTA CON DISPONIBILIDAD DE RECURSOS DE FONDOS FEDERALES Y ESTATALES PARA EL FINANCIAMIENTO DE LAS OBRAS O ACCIONES Y LAS CONDICIONES LABORALES Y ECONÓMICAS SON FAVORABLES.			
DATOS DE LA META							
Definición de la variable Meta: 1 - METROS LINEALES DE OBRAS DE URBANIZACIÓN REALIZADA							
Unidad de medida: 5 - METRO							
LÍNEA BASE				VALOR PROGRAMADO ANUAL			
AÑO	2020	VALOR	0.00	AÑO	2023	VALOR	22.30
AVANCE TRIMESTRAL OBRA/ACTIVIDAD							
METAS	1er.TRIMESTRE	2o.TRIMESTRE	3er.TRIMESTRE	4o.TRIMESTRE	CUMPLIMIENTO DE METAS		
PROGRAMACIÓN INICIAL	0.00	0.00	0.00	22.30	T1+T2+T3+T4	22.30	
PROGRAMACIÓN ACTUALIZADA	0.00	0.00	0.00	22.30	T1+T2+T3+T4	22.30	
METAS ALCANZADAS	0.00	0.00	0.00	0.00	T1+T2+T3+T4	0.00	
PORCENTAJE ALCANZADO TRIMESTRAL	0.00	0.00	0.00	0.00	PORCENTAJE ALCANZADO ANUAL	0.00	

PORCENTAJE DE CUMPLIMIENTO ALCANZADO EN EL TRIMESTRE: 0.00 %

  
JEFE ADMINISTRATIVO  
RAÚL ALFONSO GUZMÁN SAAVEDRA  
DIRECTOR ADMINISTRATIVO



CON FUNDAMENTO EN EL APARTADO PRIMERO DEL ARTÍCULO DELEGATORIO DEL PERIÓDICO OFICIAL DEL ESTADO DE OAXACA EN TOMO CV DEL 4 DE MARZO DE 2021.  
LIC. FLORIBERTO FALCÓN RAMÍREZ ESTEVEZ  
TITULAR DE LA DEPENDENCIA/ENTIDAD  
NETZAHUALCÓYOTL SALVATIERRA LÓPEZ  
SECRETARIO

**REPORTE DE AVANCE DE GESTIÓN  
UR 106 - SECRETARÍA DE INFRAESTRUCTURAS Y COMUNICACIONES  
CUARTO TRIMESTRE 2023**



UE: 001-OFICINA DEL SECRETARIO DE INFRAESTRUCTURAS Y COMUNICACIONES

ESTRUCTURA PROGRAMATICA										
PROGRAMA		SUBPROGRAMA		PROYECTO			OBRA/ACTIVIDAD			
122-MEJORAMIENTO URBANO DE LOS CENTROS DE POBLACIÓN		02-REALIZACIÓN DE OBRAS DE URBANIZACIÓN		135-AMPLIACION DE LA RED DE DISTRIBUCION DE ENERGIA ELECTRICA EN VARIAS CALLES DE LA LOCALIDAD DE SANTO DOMINGO XAGACIA, MUNICIPIO DE SANTO DOMINGO XAGACIA			001-AMPLIACION DE LA RED DE DISTRIBUCION DE ENERGIA ELECTRICA EN VARIAS CALLES DE LA LOCALIDAD DE SANTO DOMINGO XAGACIA, MUNICIPIO DE SANTO DOMINGO XAGACIA			
POBLACIÓN O ÁREA DE ENFOQUE POTENCIAL	ATRIBUTO DE LA POBLACIÓN O ÁREA DE ENFOQUE:	CENTRO DE POBLACIÓN EN EL ESTADO DE OAXACA		HOMBRES:	0	MUJERES:	0	TOTAL:	11283	
PRESUPUESTO ANUAL										
Aprobado	Ampliación	Reducción	Modificado	EJERCIDO T1		EJERCIDO T2		EJERCIDO T3		
0.00	2,223,943.85	178,198.79	2,045,745.06	0.00		0.00		0.00		
				TOTAL EJERCIDO AL TRIMESTRE VIGENTE						0.00
PRESUPUESTO TRIMESTRAL DE LA ACTIVIDAD										
Aprobado		Modificado		Comprometido		Devengado		Ejercido		
0.00		2,045,745.06		2,045,745.06		0.00		0.00		
DATOS DEL INDICADOR										
Nombre : PORCENTAJE DE KILÓMETROS DE REDES DE DISTRIBUCIÓN DE ENERGÍA ELÉCTRICA AMPLIADAS				Número de Indicador : 2738						
Definición : MIDE EL PORCENTAJE DE KILÓMETROS DE REDES DE DISTRIBUCIÓN DE ENERGÍA ELÉCTRICA AMPLIADAS RESPECTO A LAS CONTEMPLADAS A AMPLIAR										
Método de Cálculo : (KILÓMETROS DE REDES DE DISTRIBUCIÓN DE ENERGÍA ELÉCTRICA AMPLIADAS/KILÓMETROS DE REDES DE DISTRIBUCIÓN DE ENERGÍA ELÉCTRICA A AMPLIAR CONTEMPLADAS EN EL BANCO DE PROYECTOS DE INVERSIÓN)*100										
Tipo		Dimensión		Frecuencia de Medición		Forma de cálculo del Indicador		Tipo de Valor		
GESTIÓN		EFICACIA		TRIMESTRAL		PORCENTAJE		FLUJO		
MEDIOS DE VERIFICACIÓN / FUENTE INFORMACIÓN					SUPUESTO					
INFORME MENSUAL DE AVANCE FÍSICO FINANCIERO (IMAFF) INTEGRADO POR EL DEPARTAMENTO DE SEGUIMIENTO INFORMATICO DE OBRAS, DISPONIBLE EN LA SUBSECRETARÍA DE PLANEACIÓN Y PROGRAMACIÓN DE OBRA. (ACTUALIZACIÓN MENSUAL).					SE CUENTA CON DISPONIBILIDAD DE RECURSOS DE FONDOS FEDERALES Y ESTATALES PARA EL FINANCIAMIENTO DE LAS OBRAS O ACCIONES Y LAS CONDICIONES LABORALES Y ECONÓMICAS SON FAVORABLES.					
DATOS DE LA META										
Definición de la variable Meta:		1 - KILÓMETROS DE REDES DE DISTRIBUCIÓN DE ENERGÍA ELÉCTRICA AMPLIADAS								
Unidad de medida:		4 - KILÓMETRO								
LÍNEA BASE					VALOR PROGRAMADO ANUAL					
AÑO	2020		VALOR	75,791.00	AÑO	2023		VALOR	1.90	
AVANCE TRIMESTRAL OBRA/ACTIVIDAD										
METAS	1er.TRIMESTRE		2o.TRIMESTRE		3er.TRIMESTRE		4o.TRIMESTRE		CUMPLIMIENTO DE METAS	
PROGRAMACIÓN INICIAL	0.00	0.00		0.00		1.90		T1+T2+T3+T4	1.90	
PROGRAMACIÓN ACTUALIZADA	0.00	0.00		0.00		1.90		T1+T2+T3+T4	1.90	
METAS ALCANZADAS	0.00	0.00		0.00		0.00		T1+T2+T3+T4	0.00	
PORCENTAJE ALCANZADO TRIMESTRAL	0.00	0.00		0.00		0.00		PORCENTAJE ALCANZADO ANUAL	0.00	

PORCENTAJE DE CUMPLIMIENTO ALCANZADO EN EL TRIMESTRE: 0.00 %

JEFE ADMINISTRATIVO  
RAÚL ALFONSO GUZMÁN SAAVEDRA  
DIRECTOR ADMINISTRATIVO



CON FUNDAMENTO EN EL APARTADO PRIMERO DEL ACUERDO DELEGATORIO DEL PERIÓDICO SEMANAL DEL ESTADO DE OAXACA ENTOMO CV DEL 1 DE MARZO DE 2023  
LIC. FLORIBERTO RAMÍREZ ESTEVEZ  
TITULAR DE LA DEPENDENCIA/ENTIDAD  
NETZAHUALCÓYOTL SALVATORENA LÓPEZ  
SECRETARIO

**REPORTE DE AVANCE DE GESTIÓN**  
**UR 106 - SECRETARÍA DE INFRAESTRUCTURAS Y COMUNICACIONES**  
**CUARTO TRIMESTRE 2023**



UE: 001-OFICINA DEL SECRETARIO DE INFRAESTRUCTURAS Y COMUNICACIONES

ESTRUCTURA PROGRAMATICA							
PROGRAMA		SUBPROGRAMA		PROYECTO		OBRA/ACTIVIDAD	
122-MEJORAMIENTO URBANO DE LOS CENTROS DE POBLACIÓN		02-REALIZACIÓN DE OBRAS DE URBANIZACIÓN		136-AMPLIACIÓN DE RED DE DISTRIBUCIÓN DE ENERGÍA ELÉCTRICA EN VARIAS CALLES DE LA LOCALIDAD EL CENTENARIO, MUNICIPIO DE SAN JOSÉ AYUQUILA		001-AMPLIACIÓN DE RED DE DISTRIBUCIÓN DE ENERGÍA ELÉCTRICA EN VARIAS CALLES DE LA LOCALIDAD EL CENTENARIO, MUNICIPIO DE SAN JOSÉ AYUQUILA	
POBLACIÓN O ÁREA DE ENFOQUE POTENCIAL	ATRIBUTO DE LA POBLACIÓN O ÁREA DE ENFOQUE:	CENTRO DE POBLACIÓN EN EL ESTADO DE OAXACA		HOMBRES:	0	MUJERES:	0
						TOTAL:	11283
PRESUPUESTO ANUAL							
Aprobado	Ampliación	Reducción	Modificado	EJERCIDO T1	EJERCIDO T2	EJERCIDO T3	EJERCIDO T4
0.00	810,878.28	25,829.13	785,049.15	0.00	0.00	0.00	0.00
						TOTAL EJERCIDO AL TRIMESTRE VIGENTE	
						0.00	
PRESUPUESTO TRIMESTRAL DE LA ACTIVIDAD							
Aprobado		Modificado		Comprometido		Devengado	Ejercido
0.00		785,049.15		785,049.15		0.00	0.00
% de Ejercido Vs. Modificado							
0.00							
DATOS DEL INDICADOR							
Nombre : PORCENTAJE DE KILÓMETROS DE REDES DE DISTRIBUCIÓN DE ENERGÍA ELÉCTRICA AMPLIADAS				Número de Indicador : 2738			
Definición : MIDE EL PORCENTAJE DE KILÓMETROS DE REDES DE DISTRIBUCIÓN DE ENERGÍA ELÉCTRICA AMPLIADAS RESPECTO A LAS CONTEMPLADAS A AMPLIAR							
Método de Cálculo : (KILÓMETROS DE REDES DE DISTRIBUCIÓN DE ENERGÍA ELÉCTRICA AMPLIADAS/KILÓMETROS DE REDES DE DISTRIBUCIÓN DE ENERGÍA ELÉCTRICA A AMPLIAR CONTEMPLADAS EN EL BANCO DE PROYECTOS DE INVERSIÓN)*100							
Tipo		Dimensión		Frecuencia de Medición		Forma de cálculo del Indicador	Tipo de Valor
GESTIÓN		EFICACIA		TRIMESTRAL		PORCENTAJE	FLUJO
Sentido Esperado				ASCENDENTE			
MEDIOS DE VERIFICACIÓN / FUENTE INFORMACIÓN				SUPUESTO			
INFORME MENSUAL DE AVANCE FÍSICO FINANCIERO (IMAFF) INTEGRADO POR EL DEPARTAMENTO DE SEGUIMIENTO INFORMÁTICO DE OBRAS, DISPONIBLE EN LA SUBSECRETARÍA DE PLANEACIÓN Y PROGRAMACIÓN DE OBRA. (ACTUALIZACIÓN MENSUAL).				SE CUENTA CON DISPONIBILIDAD DE RECURSOS DE FONDOS FEDERALES Y ESTATALES PARA EL FINANCIAMIENTO DE LAS OBRAS O ACCIONES Y LAS CONDICIONES LABORALES Y ECONÓMICAS SON FAVORABLES.			
DATOS DE LA META							
Definición de la variable Meta: 1 - KILÓMETROS DE REDES DE DISTRIBUCIÓN DE ENERGÍA ELÉCTRICA AMPLIADAS							
Unidad de medida: 4 - KILÓMETRO							
LÍNEA BASE				VALOR PROGRAMADO ANUAL			
AÑO	2020		VALOR	75,791.00	AÑO	2023	
					VALOR	0.68	
AVANCE TRIMESTRAL OBRA/ACTIVIDAD							
METAS	1er.TRIMESTRE	2o.TRIMESTRE	3er.TRIMESTRE	4o.TRIMESTRE	CUMPLIMIENTO DE METAS		
PROGRAMACIÓN INICIAL	0.00	0.00	0.00	0.68	T1+T2+T3+T4	0.68	
PROGRAMACIÓN ACTUALIZADA	0.00	0.00	0.00	0.68	T1+T2+T3+T4	0.68	
METAS ALCANZADAS	0.00	0.00	0.00	0.00	T1+T2+T3+T4	0.00	
PORCENTAJE ALCANZADO TRIMESTRAL	0.00	0.00	0.00	0.00	PORCENTAJE ALCANZADO ANUAL	0.00	

PORCENTAJE DE CUMPLIMIENTO ALCANZADO EN EL TRIMESTRE: 0.00 %

  
 JEFE ADMINISTRATIVO  
 RAÚL ALFONSO GUZMÁN SAAVEDRA  
 DIRECTOR ADMINISTRATIVO



CON FUNDAMENTO EN EL APARTADO PRIMERO DEL ACUERDO DE PLANEACIÓN DEL PERIÓDICO ANUAL DEL ESTADO DE OAXACA ENTOMADO DEL 4 DE MARZO DE 2023  
 LIC. FLOREBERTO FABIAN RAMÍREZ ESTEVEZ  
 TITULAR DE LA DEPENDENCIA/ENTIDAD  
 NETZAHUALCÓYOTL SALVATIERRA LÓPEZ  
 SECRETARIO

# REPORTE DE AVANCE DE GESTIÓN

## UR 106 - SECRETARÍA DE INFRAESTRUCTURAS Y COMUNICACIONES

### CUARTO TRIMESTRE 2023



UE: 001-OFICINA DEL SECRETARIO DE INFRAESTRUCTURAS Y COMUNICACIONES

ESTRUCTURA PROGRAMÁTICA							
PROGRAMA		SUBPROGRAMA		PROYECTO		OBRA/ACTIVIDAD	
122-MEJORAMIENTO URBANO DE LOS CENTROS DE POBLACIÓN		02-REALIZACIÓN DE OBRAS DE URBANIZACIÓN		137-AMPLIACIÓN DE LA RED DE DISTRIBUCIÓN DE ENERGÍA ELÉCTRICA EN LOS PARAJES GUEGOZICHE Y VENTURA DE LA LOCALIDAD DE AYOQUEZCO DE ALDAMA, MUNICIPIO DE AYOQUEZCO DE ALDAMA		001-AMPLIACIÓN DE LA RED DE DISTRIBUCIÓN DE ENERGÍA ELÉCTRICA EN LOS PARAJES GUEGOZICHE Y VENTURA DE LA LOCALIDAD DE AYOQUEZCO DE ALDAMA, MUNICIPIO DE AYOQUEZCO DE ALDAMA	
POBLACIÓN O ÁREA DE ENFOQUE POTENCIAL	ATRIBUTO DE LA POBLACIÓN O ÁREA DE ENFOQUE:	CENTRO DE POBLACIÓN EN EL ESTADO DE OAXACA	HOMBRES:	0	MUJERES:	0	TOTAL: 11283
PRESUPUESTO ANUAL							
Aprobado	Ampliación	Reducción	Modificado	EJERCIDO T1	EJERCIDO T2	EJERCIDO T3	EJERCIDO T4
0.00	2,938,810.42	11,280.59	2,927,529.83	0.00	0.00	0.00	0.00
				TOTAL EJERCIDO AL TRIMESTRE VIGENTE 0.00			
PRESUPUESTO TRIMESTRAL DE LA ACTIVIDAD							
Aprobado	Modificado	Comprometido	Devengado	Ejercido	% de Ejercido Vs. Modificado		
0.00	2,927,529.83	2,927,529.83	0.00	0.00	0.00		
DATOS DEL INDICADOR							
Nombre :	PORCENTAJE DE KILÓMETROS DE REDES DE DISTRIBUCIÓN DE ENERGÍA ELÉCTRICA AMPLIADAS			Número de Indicador :	2738		
Definición :	MIDE EL PORCENTAJE DE KILÓMETROS DE REDES DE DISTRIBUCIÓN DE ENERGÍA ELÉCTRICA AMPLIADAS RESPECTO A LAS CONTEMPLADAS A AMPLIAR						
Método de Cálculo :	(KILÓMETROS DE REDES DE DISTRIBUCIÓN DE ENERGÍA ELÉCTRICA AMPLIADAS/KILÓMETROS DE REDES DE DISTRIBUCIÓN DE ENERGÍA ELÉCTRICA A AMPLIAR CONTEMPLADAS EN EL BANCO DE PROYECTOS DE INVERSIÓN)*100						
Tipo	Dimensión	Frecuencia de Medición	Forma de cálculo del Indicador	Tipo de Valor	Sentido Esperado		
GESTIÓN	EFICACIA	TRIMESTRAL	PORCENTAJE	FLUJO	ASCENDENTE		
MEDIOS DE VERIFICACIÓN / FUENTE INFORMACIÓN				SUPUESTO			
INFORME MENSUAL DE AVANCE FÍSICO FINANCIERO (IMAFF) INTEGRADO POR EL DEPARTAMENTO DE SEGUIMIENTO INFORMATICO DE OBRAS, DISPONIBLE EN LA SUBSECRETARÍA DE PLANEACIÓN Y PROGRAMACIÓN DE OBRA. (ACTUALIZACIÓN MENSUAL).				SE CUENTA CON DISPONIBILIDAD DE RECURSOS DE FONDOS FEDERALES Y ESTATALES PARA EL FINANCIAMIENTO DE LAS OBRAS O ACCIONES Y LAS CONDICIONES LABORALES Y ECONÓMICAS SON FAVORABLES.			
DATOS DE LA META							
Definición de la variable Meta:	1 - KILÓMETROS DE REDES DE DISTRIBUCIÓN DE ENERGÍA ELÉCTRICA AMPLIADAS						
Unidad de medida:	4 - KILÓMETRO						
LÍNEA BASE				VALOR PROGRAMADO ANUAL			
AÑO	2020	VALOR	75,791.00	AÑO	2023	VALOR	1.99
AVANCE TRIMESTRAL OBRA/ACTIVIDAD							
METAS	1er.TRIMESTRE	2o.TRIMESTRE	3er.TRIMESTRE	4o.TRIMESTRE	CUMPLIMIENTO DE METAS		
PROGRAMACIÓN INICIAL	0.00	0.00	0.00	1.99	T1+T2+T3+T4		1.99
PROGRAMACIÓN ACTUALIZADA	0.00	0.00	0.00	1.99	T1+T2+T3+T4		1.99
METAS ALCANZADAS	0.00	0.00	0.00	0.00	T1+T2+T3+T4		0.00
PORCENTAJE ALCANZADO TRIMESTRAL	0.00	0.00	0.00	0.00	PORCENTAJE ALCANZADO ANUAL		0.00

PORCENTAJE DE CUMPLIMIENTO ALCANZADO EN EL TRIMESTRE: 0.00 %



JEFE ADMINISTRATIVO  
RAÚL ALFONSO GUZMÁN SAAVEDRA  
DIRECTOR ADMINISTRATIVO



CON FUNDAMENTO EN EL APORTADO PRIMERO DEL ACUERDO DELEGATORIO DEL PERIÓDICO GENERAL DEL ESTADO DE OAXACA EN TOMO CV DEL 1 DE MARZO DE 2023

LIC. FLORIBERTO TABLAN RAMÍREZ ESTEVEZ

TITULAR DE LA DEPENDENCIA ENTIDAD  
NETZAHUALCÓYOTL SALVATIERRA LÓPEZ  
SECRETARIO

# REPORTE DE AVANCE DE GESTIÓN

## UR 106 - SECRETARÍA DE INFRAESTRUCTURAS Y COMUNICACIONES

### CUARTO TRIMESTRE 2023



UE: 001-OFICINA DEL SECRETARIO DE INFRAESTRUCTURAS Y COMUNICACIONES

ESTRUCTURA PROGRAMÁTICA								
PROGRAMA		SUBPROGRAMA		PROYECTO		OBRA/ACTIVIDAD		
122-MEJORAMIENTO URBANO DE LOS CENTROS DE POBLACIÓN		02-REALIZACIÓN DE OBRAS DE URBANIZACIÓN		138-CONSTRUCCION DE PAVIMENTO CON CONCRETO HIDRAULICO EN LA CALLE NACIONAL EN LA LOCALIDAD DE SAN PEDRO YOLOX, MUNICIPIO DE SAN PEDRO YOLOX, DISTRITO DE IXTLAN, OAXACA		001-CONSTRUCCION DE PAVIMENTO CON CONCRETO HIDRAULICO EN LA CALLE NACIONAL EN LA LOCALIDAD DE SAN PEDRO YOLOX, MUNICIPIO DE SAN PEDRO YOLOX, DISTRITO DE IXTLAN, OAXACA		
POBLACIÓN O ÁREA DE ENFOQUE POTENCIAL	ATRIBUTO DE LA POBLACIÓN O ÁREA DE ENFOQUE:	CENTRO DE POBLACIÓN EN EL ESTADO DE OAXACA		HOMBRES:	0	MUJERES:	0	
							TOTAL:	11283
PRESUPUESTO ANUAL								
Aprobado	Ampliación	Reducción	Modificado	EJERCIDO T1	EJERCIDO T2	EJERCIDO T3	EJERCIDO T4	
0.00	3,000,000.00	18,626.78	2,981,373.22	0.00	0.00	0.00	0.00	
				TOTAL EJERCIDO AL TRIMESTRE VIGENTE				0.00
PRESUPUESTO TRIMESTRAL DE LA ACTIVIDAD								
Aprobado		Modificado		Comprometido		Ejercido		
0.00		2,981,373.22		2,981,373.22		0.00		
DATOS DEL INDICADOR								
Nombre : PORCENTAJE DE METROS CUADRADOS DE CALLES PAVIMENTADAS				Número de Indicador : 2352				
Definición : MIDE EL PORCENTAJE DE METROS CUADRADOS DE CALLES PAVIMENTADAS RESPECTO AL PROGRAMADO								
Método de Cálculo : (METROS CUADRADOS DE CALLES PAVIMENTADAS/METROS CUADRADOS DE CALLES PROGRAMADAS A PAVIMENTAR CONTEMPLADAS EN EL BANCO DE PROYECTOS DE INVERSIÓN )*100								
Tipo	Dimensión	Frecuencia de Medición	Forma de cálculo del Indicador	Tipo de Valor	Sentido Esperado			
GESTIÓN	EFICACIA	TRIMESTRAL	PORCENTAJE	FLUJO	ASCENDENTE			
MEDIOS DE VERIFICACIÓN / FUENTE INFORMACIÓN				SUPUESTO				
INFORME MENSUAL DE AVANCE FISICO FINANCIERO (IMAFF) INTEGRADO POR EL DEPARTAMENTO DE SEGUIMIENTO INFORMATICO DE OBRAS, DISPONIBLE EN LA SUBSECRETARÍA DE PLANEACIÓN Y PROGRAMACIÓN DE OBRA. (ACTUALIZACIÓN MENSUAL).				SE CUENTA CON DISPONIBILIDAD DE RECURSOS DE FONDOS FEDERALES Y ESTATALES PARA EL FINANCIAMIENTO DE LAS OBRAS O ACCIONES Y LAS CONDICIONES LABORALES Y ECONÓMICAS SON FAVORABLES.				
DATOS DE LA META								
Definición de la variable Meta: 1 - METROS CUADRADOS DE CALLES PAVIMENTADAS								
Unidad de medida: 15 - METRO CUADRADO								
LÍNEA BASE				VALOR PROGRAMADO ANUAL				
AÑO	2020	VALOR	0.00	AÑO	2023	VALOR	1,350.00	
AVANCE TRIMESTRAL OBRA/ACTIVIDAD								
METAS	1er.TRIMESTRE	2o.TRIMESTRE	3er.TRIMESTRE	4o.TRIMESTRE	CUMPLIMIENTO DE METAS			
PROGRAMACIÓN INICIAL	0.00	0.00	0.00	1,350.00	T1+T2+T3+T4	1,350.00		
PROGRAMACIÓN ACTUALIZADA	0.00	0.00	0.00	1,350.00	T1+T2+T3+T4	1,350.00		
METAS ALCANZADAS	0.00	0.00	0.00	0.00	T1+T2+T3+T4	0.00		
PORCENTAJE ALCANZADO TRIMESTRAL	0.00	0.00	0.00	0.00	PORCENTAJE ALCANZADO ANUAL	0.00		

PORCENTAJE DE CUMPLIMIENTO ALCANZADO EN EL TRIMESTRE: 0.00 %

  
 JEFE ADMINISTRATIVO  
 RAÚL ALFONSO GUZMÁN SAAVEDRA  
 DIRECTOR ADMINISTRATIVO



CON FUNDAMENTO EN EL APARTADO PRIMERO DEL ACUERDO DELEGATORIO DEL PERIODO OFICINA DEL ESTADO DE OAXACA EN TONOMO CV DEL 4 DE MARZO DE 2023  
 LIC. FLORIBERTO FALCÓN GARCÍA  
 TITULAR DE LA DEPENDENCIA ENTIDAD  
 NETZAHUALCÓYOTL SALVATIERRA LÓPEZ  
 SECRETARIO

# REPORTE DE AVANCE DE GESTIÓN

## UR 106 - SECRETARÍA DE INFRAESTRUCTURAS Y COMUNICACIONES

### CUARTO TRIMESTRE 2023




UE: 001-OFICINA DEL SECRETARIO DE INFRAESTRUCTURAS Y COMUNICACIONES

ESTRUCTURA PROGRAMATICA													
PROGRAMA		SUBPROGRAMA		PROYECTO			OBRA/ACTIVIDAD						
122-MEJORAMIENTO URBANO DE LOS CENTROS DE POBLACIÓN		02-REALIZACIÓN DE OBRAS DE URBANIZACIÓN		139-AMPLIACIÓN DE LA RED DE DISTRIBUCIÓN DE ENERGÍA ELÉCTRICA EN LAS CALLES FRANCISCO I. MADERO, SOLEDAD TECTITLÁN DE JUÁREZ, CAMINO DEL PANTEÓN, LAS FLORES DE LA LOCALIDAD DE SOLEDAD TECTITLÁN EN EL MUNICIPIO DE SANTIAGO COMALTEPEC			001-AMPLIACION DE LA RED DE DISTRIBUCION DE ENERGIA ELECTRICA EN LAS CALLES FRANCISCO I. MADERO, SOLEDAD TECTITLÁN DE JUÁREZ, CAMINO DEL PANTEÓN, LAS FLORES DE LA LOCALIDAD DE SOLEDAD TECTITLÁN EN EL MUNICIPIO DE SANTIAGO COMALTEPEC						
Población o Área de Enfoque Potencial	Atributo de la Población o Área de Enfoque:	CENTRO DE POBLACIÓN EN EL ESTADO DE OAXACA		HOMBRES:	0	MUJERES:	0	TOTAL:	11283				
PRESUPUESTO ANUAL													
Aprobado	Ampliación	Reducción	Modificado	EJERCIDO T1		EJERCIDO T2		EJERCIDO T3	EJERCIDO T4				
0.00	1,995,381.78	150,306.02	1,845,075.76	0.00		0.00		0.00	0.00				
				TOTAL EJERCIDO AL TRIMESTRE VIGENTE				0.00					
PRESUPUESTO TRIMESTRAL DE LA ACTIVIDAD													
Aprobado		Modificado		Comprometido		Devengado		Ejercido	% de Ejercido Vs. Modificado				
0.00		1,845,075.76		1,845,075.76		0.00		0.00	0.00				
DATOS DEL INDICADOR													
Nombre :	PORCENTAJE DE KILÓMETROS DE REDES DE DISTRIBUCIÓN DE ENERGÍA ELÉCTRICA AMPLIADAS				Número de indicador :	2738							
Definición :	MIDE EL PORCENTAJE DE KILÓMETROS DE REDES DE DISTRIBUCIÓN DE ENERGÍA ELÉCTRICA AMPLIADAS RESPECTO A LAS CONTEMPLADAS A AMPLIAR												
Método de Cálculo :	(KILÓMETROS DE REDES DE DISTRIBUCIÓN DE ENERGÍA ELÉCTRICA AMPLIADAS/KILÓMETROS DE REDES DE DISTRIBUCIÓN DE ENERGÍA ELÉCTRICA A AMPLIAR CONTEMPLADAS EN EL BANCO DE PROYECTOS DE INVERSIÓN)*100												
Tipo	Dimensión		Frecuencia de Medición		Forma de cálculo del Indicador		Tipo de Valor		Sentido Esperado				
GESTIÓN	EFICACIA		TRIMESTRAL		PORCENTAJE		FLUJO		ASCENDENTE				
MEDIOS DE VERIFICACIÓN / FUENTE INFORMACIÓN					SUPUESTO								
INFORME MENSUAL DE AVANCE FÍSICO FINANCIERO (IMAFF) INTEGRADO POR EL DEPARTAMENTO DE SEGUIMIENTO INFORMÁTICO DE OBRAS, DISPONIBLE EN LA SUBSECRETARÍA DE PLANEACIÓN Y PROGRAMACIÓN DE OBRA. (ACTUALIZACIÓN MENSUAL).					SE CUENTA CON DISPONIBILIDAD DE RECURSOS DE FONDOS FEDERALES Y ESTATALES PARA EL FINANCIAMIENTO DE LAS OBRAS O ACCIONES Y LAS CONDICIONES LABORALES Y ECONÓMICAS SON FAVORABLES.								
DATOS DE LA META													
Definición de la variable Meta:		1 - KILÓMETROS DE REDES DE DISTRIBUCIÓN DE ENERGÍA ELÉCTRICA AMPLIADAS											
Unidad de medida:		4 - KILÓMETRO											
LÍNEA BASE					VALOR PROGRAMADO ANUAL								
AÑO	2020		VALOR		75,791.00		AÑO	2023		VALOR		1.06	
AVANCE TRIMESTRAL OBRA/ACTIVIDAD													
METAS	1er.TRIMESTRE		2o.TRIMESTRE		3er.TRIMESTRE		4o.TRIMESTRE		CUMPLIMIENTO DE METAS				
PROGRAMACIÓN INICIAL	0.00		0.00		0.00		1.06		T1+T2+T3+T4		1.06		
PROGRAMACIÓN ACTUALIZADA	0.00		0.00		0.00		1.06		T1+T2+T3+T4		1.06		
METAS ALCANZADAS	0.00		0.00		0.00		0.00		T1+T2+T3+T4		0.00		
PORCENTAJE ALCANZADO TRIMESTRAL	0.00		0.00		0.00		0.00		PORCENTAJE ALCANZADO ANUAL		0.00		

PORCENTAJE DE CUMPLIMIENTO ALCANZADO EN EL TRIMESTRE: 0.00 %

  
JEFE ADMINISTRATIVO  
RAÚL ALFONSO GUZMÁN SAAVEDRA  
DIRECTOR ADMINISTRATIVO



  
CON FUNDAMENTO EN EL APARTADO PRIMERO DEL ACUERDO DE  
DELEGATORIO DEL PERIÓDICO OFICIAL DEL ESTADO DE OAXACA  
EN TOMO CV DEL SEMAÑO DE 2023  
LIC. FLORIBERTO PECHAN RAMÍREZ ESTEVEZ  
TITULAR DE LA DEPENDENCIA/ENTIDAD  
NETZAHUALCÓYOTL SALVATIERRA LÓPEZ  
SECRETARIO

# REPORTE DE AVANCE DE GESTIÓN

## UR 106 - SECRETARÍA DE INFRAESTRUCTURAS Y COMUNICACIONES

### CUARTO TRIMESTRE 2023



UE: 001-OFICINA DEL SECRETARIO DE INFRAESTRUCTURAS Y COMUNICACIONES

ESTRUCTURA PROGRAMATICA									
PROGRAMA		SUBPROGRAMA		PROYECTO			OBRA/ACTIVIDAD		
122-MEJORAMIENTO URBANO DE LOS CENTROS DE POBLACIÓN		02-REALIZACIÓN DE OBRAS DE URBANIZACIÓN		140-CONSTRUCCION DE PAVIMENTO CON CONCRETO HIDRAULICO EN LA AVENIDA LÁZARO CÁRDENAS EN LA LOCALIDAD DE SANTA LUCIA DEL CAMINO EN EL MUNICIPIO DE SANTA LUCIA DEL CAMINO			001-CONSTRUCCION DE PAVIMENTO CON CONCRETO HIDRAULICO EN LA AVENIDA LÁZARO CÁRDENAS EN LA LOCALIDAD DE SANTA LUCIA DEL CAMINO EN EL MUNICIPIO DE SANTA LUCIA DEL CAMINO		
POBLACIÓN O ÁREA DE ENFOQUE POTENCIAL	ATRIBUTO DE LA POBLACIÓN O ÁREA DE ENFOQUE:	CENTRO DE POBLACIÓN EN EL ESTADO DE OAXACA		HOMBRES:	0	MUJERES:	0	TOTAL:	11283
PRESUPUESTO ANUAL									
Aprobado	Ampliación	Reducción	Modificado	EJERCIDO T1		EJERCIDO T2		EJERCIDO T3	
0.00	19,050,675.27	572,013.96	18,478,661.31	0.00		0.00		0.00	
				TOTAL EJERCIDO AL TRIMESTRE VIGENTE				0.00	
PRESUPUESTO TRIMESTRAL DE LA ACTIVIDAD									
Aprobado		Modificado		Comprometido		Devengado		Ejercido	
0.00		18,478,661.31		18,478,661.31		0.00		0.00	
DATOS DEL INDICADOR									
Nombre :	PORCENTAJE DE METROS CUADRADOS DE CALLES PAVIMENTADAS				Número de Indicador :	2362			
Definición :	MIDE EL PORCENTAJE DE METROS CUADRADOS DE CALLES PAVIMENTADAS RESPECTO AL PROGRAMADO								
Método de Cálculo :	(METROS CUADRADOS DE CALLES PAVIMENTADAS/METROS CUADRADOS DE CALLES PROGRAMADAS A PAVIMENTAR CONTEMPLADAS EN EL BANCO DE PROYECTOS DE INVERSIÓN )*100								
Tipo	Dimensión	Frecuencia de Medición	Forma de cálculo del Indicador			Tipo de Valor	Sentido Esperado		
GESTIÓN	EFICACIA	TRIMESTRAL	PORCENTAJE			FLUJO	ASCENDENTE		
MEDIOS DE VERIFICACIÓN / FUENTE INFORMACIÓN					SUPUESTO				
INFORME MENSUAL DE AVANCE FISICO FINANCIERO (MAFF) INTEGRADO POR EL DEPARTAMENTO DE SEGUIMIENTO INFORMATICO DE OBRAS, DISPONIBLE EN LA SUBSECRETARÍA DE PLANEACIÓN Y PROGRAMACIÓN DE OBRA. (ACTUALIZACIÓN MENSUAL).					SE CUENTA CON DISPONIBILIDAD DE RECURSOS DE FONDOS FEDERALES Y ESTATALES PARA EL FINANCIAMIENTO DE LAS OBRAS O ACCIONES Y LAS CONDICIONES LABORALES Y ECONÓMICAS SON FAVORABLES.				
DATOS DE LA META									
Definición de la variable Meta:	1 - METROS CUADRADOS DE CALLES PAVIMENTADAS								
Unidad de medida:	15 - METRO CUADRADO								
LÍNEA BASE					VALOR PROGRAMADO ANUAL				
AÑO	2020		VALOR	0.00	AÑO	2023		VALOR	6,331.61
AVANCE TRIMESTRAL OBRA/ACTIVIDAD									
METAS	1er.TRIMESTRE	2o.TRIMESTRE	3er.TRIMESTRE	4o.TRIMESTRE	CUMPLIMIENTO DE METAS				
PROGRAMACIÓN INICIAL	0.00	0.00	0.00	6,331.61	T1+T2+T3+T4		6,331.61		
PROGRAMACIÓN ACTUALIZADA	0.00	0.00	0.00	6,331.61	T1+T2+T3+T4		6,331.61		
METAS ALCANZADAS	0.00	0.00	0.00	0.00	T1+T2+T3+T4		0.00		
PORCENTAJE ALCANZADO TRIMESTRAL	0.00	0.00	0.00	0.00	PORCENTAJE ALCANZADO ANUAL		0.00		

PORCENTAJE DE CUMPLIMIENTO ALCANZADO EN EL TRIMESTRE: 0.00 %

  
 JEFE ADMINISTRATIVO  
 RAUL ALFONSO GUZMÁN SAAVEDRA  
 DIRECTOR ADMINISTRATIVO

  
**OAXACA**  
 GOBIERNO DEL ESTADO  
**INFRAESTRUCTURAS**  
 SECRETARÍA DE INFRAESTRUCTURAS Y COMUNICACIONES  
 2022-2028

CON FUNDAMENTO EN EL APARTADO PRIMERO DEL ACUERDO DELEGATORIO DEL PERIÓDICO OFICIAL DEL ESTADO DE OAXACA EN TORNO A LA DEMANDA DE TRÁFICO  
 LIC. FLORIBERTO RAMÍREZ HERNÁNDEZ  
 TITULAR DE LA DEPENDENCIA/ENTIDAD  
 NETZAHUALCÓYOTL SALVATIERRA LÓPEZ  
 SECRETARIO



# REPORTE DE AVANCE DE GESTIÓN

## UR 106 - SECRETARÍA DE INFRAESTRUCTURAS Y COMUNICACIONES

### CUARTO TRIMESTRE 2023




UE: 001-OFICINA DEL SECRETARIO DE INFRAESTRUCTURAS Y COMUNICACIONES

ESTRUCTURA PROGRAMATICA										
PROGRAMA		SUBPROGRAMA		PROYECTO			OBRA/ACTIVIDAD			
122-MEJORAMIENTO URBANO DE LOS CENTROS DE POBLACIÓN		02-REALIZACIÓN DE OBRAS DE URBANIZACIÓN		141-CONSTRUCCION DE PAVIMENTO CON CONCRETO HIDRAULICO EN LA CALLE CRUZ LARGA, LOCALIDAD DE SAN FRANCISCO COATLAN, MUNICIPIO DE SAN PABLO COATLÁN.			001-CONSTRUCCION DE PAVIMENTO CON CONCRETO HIDRAULICO EN LA CALLE CRUZ LARGA, LOCALIDAD DE SAN FRANCISCO COATLAN, MUNICIPIO DE SAN PABLO COATLÁN.			
POBLACIÓN O ÁREA DE ENFOQUE POTENCIAL	ATRIBUTO DE LA POBLACIÓN O ÁREA DE ENFOQUE:	CENTRO DE POBLACIÓN EN EL ESTADO DE OAXACA		HOMBRES:	0	MUJERES:	0	TOTAL:	11283	
PRESUPUESTO ANUAL										
Aprobado	Ampliación	Reducción	Modificado	EJERCIDO T1		EJERCIDO T2		EJERCIDO T3		
0.00	5,154,446.54	2,671.17	5,151,775.37	0.00		0.00		0.00		
				TOTAL EJERCIDO AL TRIMESTRE VIGENTE						0.00
PRESUPUESTO TRIMESTRAL DE LA ACTIVIDAD										
Aprobado		Modificado		Comprometido		Devengado		Ejercido		% de Ejercido Vs. Modificado
0.00		5,151,775.37		5,151,775.37		0.00		0.00		0.00
DATOS DEL INDICADOR										
Nombre : PORCENTAJE DE METROS CUADRADOS DE CALLES PAVIMENTADAS				Número de Indicador : 2362						
Definición : MIDE EL PORCENTAJE DE METROS CUADRADOS DE CALLES PAVIMENTADAS RESPECTO AL PROGRAMADO										
Método de Cálculo : (METROS CUADRADOS DE CALLES PAVIMENTADAS/METROS CUADRADOS DE CALLES PROGRAMADAS A PAVIMENTAR CONTEMPLADAS EN EL BANCO DE PROYECTOS DE INVERSIÓN)*100										
Tipo	Dimensión		Frecuencia de Medición		Forma de cálculo del indicador		Tipo de Valor		Sentido Esperado	
GESTIÓN	EFICACIA		TRIMESTRAL		PORCENTAJE		FLUJO		ASCENDENTE	
MEDIOS DE VERIFICACIÓN / FUENTE INFORMACIÓN					SUPUESTO					
INFORME MENSUAL DE AVANCE FISICO FINANCIERO (IMAFF) INTEGRADO POR EL DEPARTAMENTO DE SEGUIMIENTO INFORMATICO DE OBRAS, DISPONIBLE EN LA SUBSECRETARÍA DE PLANEACIÓN Y PROGRAMACIÓN DE OBRA. (ACTUALIZACIÓN MENSUAL).					SE CUENTA CON DISPONIBILIDAD DE RECURSOS DE FONDOS FEDERALES Y ESTATALES PARA EL FINANCIAMIENTO DE LAS OBRAS O ACCIONES Y LAS CONDICIONES LABORALES Y ECONÓMICAS SON FAVORABLES.					
DATOS DE LA META										
Definición de la variable Meta:		1 - METROS CUADRADOS DE CALLES PAVIMENTADAS								
Unidad de medida:		15 - METRO CUADRADO								
LÍNEA BASE					VALOR PROGRAMADO ANUAL					
AÑO	2020		VALOR		0.00	AÑO	2023		VALOR	
									2,160.00	
AVANCE TRIMESTRAL OBRA/ACTIVIDAD										
METAS	1er.TRIMESTRE		2o.TRIMESTRE		3er.TRIMESTRE		4o.TRIMESTRE		CUMPLIMIENTO DE METAS	
PROGRAMACIÓN INICIAL	0.00		0.00		0.00		2,160.00		T1+T2+T3+T4	2,160.00
PROGRAMACIÓN ACTUALIZADA	0.00		0.00		0.00		2,160.00		T1+T2+T3+T4	2,160.00
METAS ALCANZADAS	0.00		0.00		0.00		0.00		T1+T2+T3+T4	0.00
PORCENTAJE ALCANZADO TRIMESTRAL	0.00		0.00		0.00		0.00		PORCENTAJE ALCANZADO ANUAL	0.00

PORCENTAJE DE CUMPLIMIENTO ALCANZADO EN EL TRIMESTRE: 0.00 %

  
 JEFE ADMINISTRATIVO  
 RAÚL ALONSO GUZMÁN SAAVEDRA  
 DIRECTOR ADMINISTRATIVO



  
 CON FUNDAMENTO EN EL APARTADO PRIMERO DEL ACUERDO DE  
 DELEGATORIO DEL PERIÓDICO OFICIAL DEL ESTADO DE OAXACA  
 EN TOMO CV DEL 4 DE MARZO DE 2023  
 LIC. FLORIBERTO FABIAN RAMIREZ ESTEVEZ  
 TITULAR DE LA DEPENDENCIA/ENTIDAD  
 NETZAHUALCÓYOTL SALVATIERRA LÓPEZ  
 SECRETARIO

# REPORTE DE AVANCE DE GESTIÓN

## UR 106 - SECRETARÍA DE INFRAESTRUCTURAS Y COMUNICACIONES

### CUARTO TRIMESTRE 2023



UE: 001-OFICINA DEL SECRETARIO DE INFRAESTRUCTURAS Y COMUNICACIONES

ESTRUCTURA PROGRAMATICA									
PROGRAMA		SUBPROGRAMA		PROYECTO			OBRA/ACTIVIDAD		
122-MEJORAMIENTO URBANO DE LOS CENTROS DE POBLACIÓN		02-REALIZACIÓN DE OBRAS DE URBANIZACIÓN		142-CONSTRUCCIÓN DE PAVIMENTO CON CONCRETO HIDRÁULICO EN LA CALLE 4TA. PRIVADA DE POCHUTLA, EN LA LOCALIDAD OAXACA DE JUAREZ (COL.7 REGIONES), MUNICIPIO DE OAXACA DE JUAREZ			001-CONSTRUCCIÓN DE PAVIMENTO CON CONCRETO HIDRÁULICO EN LA CALLE 4TA. PRIVADA DE POCHUTLA, EN LA LOCALIDAD OAXACA DE JUAREZ (COL.7 REGIONES), MUNICIPIO DE OAXACA DE JUAREZ		
POBLACIÓN O ÁREA DE ENFOQUE POTENCIAL	ATRIBUTO DE LA POBLACIÓN O ÁREA DE ENFOQUE:	CENTRO DE POBLACIÓN EN EL ESTADO DE OAXACA		HOMBRES:	0	MUJERES:	0	TOTAL:	11283
PRESUPUESTO ANUAL									
Aprobado	Ampliación	Reducción	Modificado	EJERCIDO T1		EJERCIDO T2		EJERCIDO T3	
0.00	1,003,506.88	114,176.37	889,330.51	0.00		0.00		0.00	
				TOTAL EJERCIDO AL TRIMESTRE VIGENTE				0.00	
PRESUPUESTO TRIMESTRAL DE LA ACTIVIDAD									
Aprobado		Modificado		Comprometido		Devengado		Ejercido	
0.00		889,330.51		889,330.51		0.00		0.00	
								% de Ejercido Vs. Modificado	
								0.00	
DATOS DEL INDICADOR									
Nombre : PORCENTAJE DE METROS CUADRADOS DE CALLES PAVIMENTADAS				Número de indicador :		2362			
Definición : MIDE EL PORCENTAJE DE METROS CUADRADOS DE CALLES PAVIMENTADAS RESPECTO AL PROGRAMADO									
Método de Cálculo : (METROS CUADRADOS DE CALLES PAVIMENTADAS/METROS CUADRADOS DE CALLES PROGRAMADAS A PAVIMENTAR CONTEMPLADAS EN EL BANCO DE PROYECTOS DE INVERSIÓN)*100									
Tipo		Dimensión		Frecuencia de Medición		Forma de cálculo del Indicador		Tipo de Valor	
GESTIÓN		EFICACIA		TRIMESTRAL		PORCENTAJE		FLUJO	
								Sentido Esperado	
								ASCENDENTE	
MEDIOS DE VERIFICACIÓN / FUENTE INFORMACIÓN					SUPUESTO				
INFORME MENSUAL DE AVANCE FISICO FINANCIERO (IMAFF) INTEGRADO POR EL DEPARTAMENTO DE SEGUIMIENTO INFORMATICO DE OBRAS, DISPONIBLE EN LA SUBSECRETARÍA DE PLANEACIÓN Y PROGRAMACIÓN DE OBRA. (ACTUALIZACIÓN MENSUAL).					SE CUENTA CON DISPONIBILIDAD DE RECURSOS DE FONDOS FEDERALES Y ESTATALES PARA EL FINANCIAMIENTO DE LAS OBRAS O ACCIONES Y LAS CONDICIONES LABORALES Y ECONÓMICAS SON FAVORABLES.				
DATOS DE LA META									
Definición de la variable Meta: 1 - METROS CUADRADOS DE CALLES PAVIMENTADAS									
Unidad de medida: 15 - METRO CUADRADO									
LÍNEA BASE					VALOR PROGRAMADO ANUAL				
AÑO	2020		VALOR	0.00	AÑO	2023		VALOR	605.06
AVANCE TRIMESTRAL OBRA/ACTIVIDAD									
METAS	1er.TRIMESTRE		2o.TRIMESTRE		3er.TRIMESTRE		4o.TRIMESTRE		CUMPLIMIENTO DE METAS
PROGRAMACIÓN INICIAL	0.00		0.00		0.00		605.06		T1+T2+T3+T4 605.06
PROGRAMACIÓN ACTUALIZADA	0.00		0.00		0.00		605.06		T1+T2+T3+T4 605.06
METAS ALCANZADAS	0.00		0.00		0.00		0.00		T1+T2+T3+T4 0.00
PORCENTAJE ALCANZADO TRIMESTRAL	0.00		0.00		0.00		0.00		PORCENTAJE ALCANZADO ANUAL 0.00

PORCENTAJE DE CUMPLIMIENTO ALCANZADO EN EL TRIMESTRE: 0.00 %

  
JEFE ADMINISTRATIVO  
RAÚL ALFONSO GUZMÁN SAAVEDRA  
DIRECTOR ADMINISTRATIVO



CON FUNDAMENTO EN EL APARTADO PRIMERO DEL ACUERDO DELEGACION DEL PERIÓDICO OFICIAL DEL ESTADO DE OAXACA, ENTOMOCV DEL 4 DE MARZO DE 2023

LIC. FLORIBERTO ENRIQUE RAMÍREZ ESTEVEZ

TITULAR DE LA DEPENDENCIA/ENTIDAD  
NETZAHUALCÓYOTL SALVATIERRA LÓPEZ  
SECRETARIO

# REPORTE DE AVANCE DE GESTIÓN

## UR 106 - SECRETARÍA DE INFRAESTRUCTURAS Y COMUNICACIONES

### CUARTO TRIMESTRE 2023



**ALINEACIÓN PED:**

**ESTRATEGIA:** 01-IMPULSAR LA COMPETITIVIDAD ECONÓMICA TERRITORIAL DEL ESTADO, DE ACUERDO CON LA VOCACIÓN DE CADA REGIÓN Y EN ARMONÍA CON EL AMBIENTE.  
**LÍNEAS DE ACCIÓN:** 01-IMPULSAR LA URBANIZACIÓN DE LOS CENTROS RURALES DE POBLACIÓN CON POTENCIALES PRODUCTIVOS QUE IMPULSEN LA COMPETITIVIDAD Y EL DESARROLLO SUSTENTABLE.  
**UE:** 001-OFICINA DEL SECRETARIO DE INFRAESTRUCTURAS Y COMUNICACIONES

**MATRIZ DE INDICADORES PARA RESULTADOS:**

**COMPONENTE:** 250-OBRA DE URBANIZACIÓN REALIZADA  
**ACTIVIDAD:** 1816-REHABILITAR, MANTENER, MEJORAR OBRA DE URBANIZACIÓN

ESTRUCTURA PROGRAMÁTICA							
PROGRAMA		SUBPROGRAMA		PROYECTO		OBRA/ACTIVIDAD	
122-MEJORAMIENTO URBANO DE LOS CENTROS DE POBLACIÓN		02-REALIZACIÓN DE OBRAS DE URBANIZACIÓN		143-RECONSTRUCCIÓN DE PAVIMENTO CON CONCRETO HIDRAULICO EN LA CALLE POPOCATEPETL. COL. VOLCANES EN LA LOCALIDAD OAXACA DE JUAREZ, MUNICIPIO DE OAXACA DE JUAREZ		001-RECONSTRUCCION DE PAVIMENTO CON CONCRETO HIDRAULICO EN LA CALLE POPOCATEPETL. COL. VOLCANES EN LA LOCALIDAD OAXACA DE JUAREZ, MUNICIPIO DE OAXACA DE JUAREZ	
POBLACIÓN O ÁREA DE ENFOQUE POTENCIAL		ATRIBUTO DE LA POBLACIÓN O ÁREA DE ENFOQUE:		CENTRO DE POBLACIÓN EN EL ESTADO DE OAXACA		HOMBRES:	0
						MUJERES:	0
						TOTAL:	11283

PRESUPUESTO ANUAL							
Aprobado	Ampliación	Reducción	Modificado	EJERCIDO T1	EJERCIDO T2	EJERCIDO T3	EJERCIDO T4
0.00	5,436,507.43	663,425.43	4,773,082.00	0.00	0.00	0.00	0.00
TOTAL EJERCIDO AL TRIMESTRE VIGENTE							0.00

PRESUPUESTO TRIMESTRAL DE LA ACTIVIDAD						
Aprobado	Modificado	Comprometido	Devengado	Ejercido	% de Ejercido Vs. Modificado	
0.00	4,773,082.00	4,773,082.00	0.00	0.00	0.00	

DATOS DEL INDICADOR							
Nombre :				Número de indicador :			
PORCENTAJE DE METROS CUADRADOS DE CALLE REHABILITADA				2360			
Definición : MIDE EL PORCENTAJE DE METROS CUADRADOS DE CALLE REHABILITADA RESPECTO AL PROGRAMADO							
Método de Cálculo : (METROS CUADRADOS DE CALLE REHABILITADA/METROS CUADRADOS DE CALLE A REHABILITAR PROGRAMADOS EN EL BANCO DE PROYECTOS DE INVERSIÓN)*100							
Tipo	Dimensión	Frecuencia de Medición	Forma de cálculo del indicador	Tipo de Valor	Sentido Esperado		
GESTIÓN	EFICACIA	TRIMESTRAL	PORCENTAJE	FLUJO	ASCENDENTE		

**MEDIOS DE VERIFICACIÓN / FUENTE INFORMACIÓN** INFORME MENSUAL DE AVANCE FÍSICO FINANCIERO (MAFF) INTEGRADO POR EL DEPARTAMENTO DE SEGUIMIENTO INFORMÁTICO DE OBRAS, DISPONIBLE EN LA SUBSECRETARÍA DE PLANEACIÓN Y PROGRAMACIÓN DE OBRA. (ACTUALIZACIÓN MENSUAL).

**SUPUESTO** SE CUENTA CON DISPONIBILIDAD DE RECURSOS DE FONDOS FEDERALES Y ESTATALES PARA EL FINANCIAMIENTO DE LAS OBRAS O ACCIONES Y LAS CONDICIONES LABORALES Y ECONÓMICAS SON FAVORABLES.

DATOS DE LA META							
Definición de la variable Meta:				Unidad de medida:			
1 - METROS CUADRADOS DE CALLE REHABILITADA				15 - METRO CUADRADO			

LÍNEA BASE				VALOR PROGRAMADO ANUAL			
AÑO	2020	VALOR	7,458.79	AÑO	2023	VALOR	2,855.14

AVANCE TRIMESTRAL OBRA/ACTIVIDAD							
METAS	1er.TRIMESTRE	2o.TRIMESTRE	3er.TRIMESTRE	4o.TRIMESTRE	CUMPLIMIENTO DE METAS		
PROGRAMACIÓN INICIAL	0.00	0.00	0.00	2,855.14	T1+T2+T3+T4 2,855.14		
PROGRAMACIÓN ACTUALIZADA	0.00	0.00	0.00	2,855.14	T1+T2+T3+T4 2,855.14		
METAS ALCANZADAS	0.00	0.00	0.00	0.00	T1+T2+T3+T4 0.00		
PORCENTAJE ALCANZADO TRIMESTRAL	0.00	0.00	0.00	0.00	PORCENTAJE ALCANZADO ANUAL 0.00		

PORCENTAJE DE CUMPLIMIENTO ALCANZADO EN EL TRIMESTRE: 0.00 %

  
 JEFE ADMINISTRATIVO  
 RAÚL ALONSO GUZMÁN SAAVEDRA  
 DIRECTOR ADMINISTRATIVO



CON FUNDAMENTO EN EL APARTADO PRIMERO DEL ACUERDO DELEGATORIO DEL PODERADO OFICIAL DEL ESTADO DE OAXACA, EN TORNO DEL 1 DE MARZO DE 2023.  
 LIC. FLORIBERTO GARCÍA AMÁRIZ ESTEVEZ  
 TITULAR DE LA DEPENDENCIA/ENTIDAD  
 NETZAHUALCÓYOTL SALVATIERRA LÓPEZ  
 SECRETARIO

# REPORTE DE AVANCE DE GESTIÓN

## UR 106 - SECRETARÍA DE INFRAESTRUCTURAS Y COMUNICACIONES

### CUARTO TRIMESTRE 2023



#### ALINEACIÓN PED:

ESTRATEGIA: 01-IMPULSAR LA COMPETITIVIDAD ECONÓMICA TERRITORIAL DEL ESTADO, DE ACUERDO CON LA VOCACIÓN DE CADA REGIÓN Y EN ARMONÍA CON EL AMBIENTE.  
 LÍNEAS DE ACCIÓN: 01-IMPULSAR LA URBANIZACIÓN DE LOS CENTROS RURALES DE POBLACIÓN CON POTENCIALES PRODUCTIVOS QUE IMPULSEN LA COMPETITIVIDAD Y EL DESARROLLO SUSTENTABLE.  
 UE: 001-OFICINA DEL SECRETARIO DE INFRAESTRUCTURAS Y COMUNICACIONES

#### MATRIZ DE INDICADORES PARA RESULTADOS:

COMPONENTE: 250-OBRA DE URBANIZACIÓN REALIZADA  
 ACTIVIDAD: 1817-CONSTRUIR OBRA DE URBANIZACIÓN

ESTRUCTURA PROGRAMÁTICA									
PROGRAMA		SUBPROGRAMA		PROYECTO			OBRA/ACTIVIDAD		
122-MEJORAMIENTO URBANO DE LOS CENTROS DE POBLACIÓN		02-REALIZACIÓN DE OBRAS DE URBANIZACIÓN		144-CONSTRUCCIÓN DE PAVIMENTO CON CONCRETO HIDRAULICO EN LA CALLE A. ORIENTE, EN LA LOCALIDAD DE SAN MARTÍN TILCAJETE, MUNICIPIO DE SAN MARTÍN TILCAJETE, OAXACA			001-CONSTRUCCION DE PAVIMENTO CON CONCRETO HIDRAULICO EN LA CALLE A. ORIENTE, EN LA LOCALIDAD DE SAN MARTIN TILCAJETE, MUNICIPIO DE SAN MARTIN TILCAJETE, OAXACA		
POBLACIÓN O ÁREA DE ENFOQUE POTENCIAL	ATRIBUTO DE LA POBLACIÓN O ÁREA DE ENFOQUE:	CENTRO DE POBLACIÓN EN EL ESTADO DE OAXACA		HOMBRES:	0	MUJERES:	0	TOTAL:	11283
PRESUPUESTO ANUAL									
Aprobado	Ampliación	Reducción	Modificado	EJERCIDO T1		EJERCIDO T2		EJERCIDO T3	
0.00	5,809,618.26	76,116.29	5,733,501.97	0.00		0.00		0.00	
				TOTAL EJERCIDO AL TRIMESTRE VIGENTE				0.00	
PRESUPUESTO TRIMESTRAL DE LA ACTIVIDAD									
Aprobado		Modificado		Comprometido		Devengado		Ejercido	
0.00		5,733,501.97		5,733,501.97		0.00		0.00	
								% de Ejercido Vs. Modificado	
								0.00	
DATOS DEL INDICADOR									
Nombre : PORCENTAJE DE METROS CUADRADOS DE CALLES PAVIMENTADAS				Número de indicador :		2362			
Definición : MIDE EL PORCENTAJE DE METROS CUADRADOS DE CALLES PAVIMENTADAS RESPECTO AL PROGRAMADO									
Método de Cálculo : (METROS CUADRADOS DE CALLES PAVIMENTADAS/METROS CUADRADOS DE CALLES PROGRAMADAS A PAVIMENTAR CONTEMPLADAS EN EL BANCO DE PROYECTOS DE INVERSIÓN)*100									
Tipo		Dimensión		Frecuencia de Medición		Forma de cálculo del indicador		Tipo de Valor	
GESTIÓN		EFICACIA		TRIMESTRAL		PORCENTAJE		FLUJO	
								Sentido Esperado	
								ASCENDENTE	
MEDIOS DE VERIFICACIÓN / FUENTE INFORMACIÓN					SUPUESTO				
INFORME MENSUAL DE AVANCE FÍSICO FINANCIERO (MAFF) INTEGRADO POR EL DEPARTAMENTO DE SEGUIMIENTO INFORMATICO DE OBRAS, DISPONIBLE EN LA SUBSECRETARÍA DE PLANEACIÓN Y PROGRAMACIÓN DE OBRA. (ACTUALIZACIÓN MENSUAL).					SE CUENTA CON DISPONIBILIDAD DE RECURSOS DE FONDOS FEDERALES Y ESTATALES PARA EL FINANCIAMIENTO DE LAS OBRAS O ACCIONES Y LAS CONDICIONES LABORALES Y ECONÓMICAS SON FAVORABLES.				
DATOS DE LA META									
Definición de la variable Meta: 1 - METROS CUADRADOS DE CALLES PAVIMENTADAS									
Unidad de medida: 15 - METRO CUADRADO									
LÍNEA BASE					VALOR PROGRAMADO ANUAL				
AÑO	2020		VALOR	0.00	AÑO	2023		VALOR	2,465.82
AVANCE TRIMESTRAL OBRA/ACTIVIDAD									
METAS	1er.TRIMESTRE		2o.TRIMESTRE		3er.TRIMESTRE		4o.TRIMESTRE		CUMPLIMIENTO DE METAS
PROGRAMACIÓN INICIAL	0.00	0.00	0.00	0.00	2,465.82	T1+T2+T3+T4	2,465.82		
PROGRAMACIÓN ACTUALIZADA	0.00	0.00	0.00	0.00	2,465.82	T1+T2+T3+T4	2,465.82		
METAS ALCANZADAS	0.00	0.00	0.00	0.00	0.00	T1+T2+T3+T4	0.00		
PORCENTAJE ALCANZADO TRIMESTRAL	0.00	0.00	0.00	0.00	0.00	PORCENTAJE ALCANZADO ANUAL	0.00		

PORCENTAJE DE CUMPLIMIENTO ALCANZADO EN EL TRIMESTRE: 0.00 %

  
 JEFE ADMINISTRATIVO  
 RAÚL ALFONSO GUZMÁN SAAVEDRA  
 DIRECTOR ADMINISTRATIVO



CON FUNDAMENTO EN EL APARTADO PRIMERO DEL ACUERDO DELEGATORIO DEL PERIÓDICO OFICIAL DEL ESTADO DE OAXACA SEÑALADO DEL 1 DE MARZO DE 2023  
 LIC. FLORIBERTO PÉREZ RAMÍREZ ESTEVEZ  
 TITULAR DE LA DEPENDENCIA/ENTIDAD  
 NETZAHUALCÓYOTL SALVATIERRA LÓPEZ  
 SECRETARIO

# REPORTE DE AVANCE DE GESTIÓN

## UR 106 - SECRETARÍA DE INFRAESTRUCTURAS Y COMUNICACIONES

### CUARTO TRIMESTRE 2023



ALINEACIÓN PED:

ESTRATEGIA: 01-IMPULSAR LA COMPETITIVIDAD ECONÓMICA TERRITORIAL DEL ESTADO, DE ACUERDO CON LA VOCACIÓN DE CADA REGIÓN Y EN ARMONÍA CON EL AMBIENTE.  
 LÍNEAS DE ACCIÓN: 01-IMPULSAR LA URBANIZACIÓN DE LOS CENTROS RURALES DE POBLACIÓN CON POTENCIALES PRODUCTIVOS QUE IMPULSEN LA COMPETITIVIDAD Y EL DESARROLLO SUSTENTABLE.  
 UE: 001-OFICINA DEL SECRETARIO DE INFRAESTRUCTURAS Y COMUNICACIONES

MATRIZ DE INDICADORES PARA RESULTADOS:

COMPONENTE: 250-OBRA DE URBANIZACIÓN REALIZADA  
 ACTIVIDAD: 1816-REHABILITAR, MANTENER, MEJORAR OBRA DE URBANIZACIÓN

PROGRAMA		SUBPROGRAMA		PROYECTO		OBRA/ACTIVIDAD	
122-MEJORAMIENTO URBANO DE LOS CENTROS DE POBLACIÓN		02-REALIZACIÓN DE OBRAS DE URBANIZACIÓN		145-RECONSTRUCCIÓN DE PAVIMENTO CON CONCRETO HIDRÁULICO EN LA CALLE EUCALIPTOS EN LA AGENCIA DE POLICIA CANDIANI, EN LA LOCALIDAD DE OAXACA DE JUÁREZ, MUNICIPIO DE OAXACA DE JUAREZ		001-RECONSTRUCCIÓN DE PAVIMENTO CON CONCRETO HIDRÁULICO EN LA CALLE EUCALIPTOS EN LA AGENCIA DE POLICIA CANDIANI, EN LA LOCALIDAD DE OAXACA DE JUÁREZ, MUNICIPIO DE OAXACA DE JUAREZ	
POBLACIÓN O ÁREA DE ENFOQUE POTENCIAL	ATRIBUTO DE LA POBLACIÓN O ÁREA DE ENFOQUE:	CENTRO DE POBLACIÓN EN EL ESTADO DE OAXACA		HOMBRES:	0	MUJERES:	0
				TOTAL:			11283

PRESUPUESTO ANUAL								
Aprobado	Ampliación	Reducción	Modificado	EJERCIDO T1	EJERCIDO T2	EJERCIDO T3	EJERCIDO T4	
0.00	2,350,642.72	2,350,642.72	0.00	0.00	0.00	0.00	0.00	
				TOTAL EJERCIDO AL TRIMESTRE VIGENTE				0.00

PRESUPUESTO TRIMESTRAL DE LA ACTIVIDAD						
Aprobado	Modificado	Comprometido	Devengado	Ejercido	% de Ejercido Vs. Modificado	
0.00	0.00	0.00	0.00	0.00	0.00	

DATOS DEL INDICADOR							
Nombre : PORCENTAJE DE METROS CUADRADOS DE CALLE REHABILITADA				Número de Indicador : 2350			
Definición : MIDE EL PORCENTAJE DE METROS CUADRADOS DE CALLE REHABILITADA RESPECTO AL PROGRAMADO							
Método de Cálculo : (METROS CUADRADOS DE CALLE REHABILITADA/METROS CUADRADOS DE CALLE A REHABILITAR PROGRAMADOS EN EL BANCO DE PROYECTOS DE INVERSIÓN)*100							
Tipo	Dimensión	Frecuencia de Medición	Forma de cálculo del Indicador	Tipo de Valor	Sentido Esperado		
GESTIÓN	EFICACIA	TRIMESTRAL	PORCENTAJE	FLUJO	ASCENDENTE		

MEDIOS DE VERIFICACIÓN / FUENTE INFORMACIÓN  
 INFORME MENSUAL DE AVANCE FÍSICO FINANCIERO (IMAFF) INTEGRADO POR EL DEPARTAMENTO DE SEGUIMIENTO INFORMÁTICO DE OBRAS, DISPONIBLE EN LA SUBSECRETARÍA DE PLANEACIÓN Y PROGRAMACIÓN DE OBRA. (ACTUALIZACIÓN MENSUAL).  
 SE CUENTA CON DISPONIBILIDAD DE RECURSOS DE FONDOS FEDERALES Y ESTATALES PARA EL FINANCIAMIENTO DE LAS OBRAS O ACCIONES Y LAS CONDICIONES LABORALES Y ECONÓMICAS SON FAVORABLES.

DATOS DE LA META	
Definición de la variable Meta:	1 - METROS CUADRADOS DE CALLE REHABILITADA
Unidad de medida:	15 - METRO CUADRADO

LÍNEA BASE		VALOR PROGRAMADO ANUAL	
AÑO	2020	VALOR	2023
		7,458.79	1,020.00

AVANCE TRIMESTRAL OBRA/ACTIVIDAD					CUMPLIMIENTO DE METAS	
METAS	1er.TRIMESTRE	2o.TRIMESTRE	3er.TRIMESTRE	4o.TRIMESTRE		
PROGRAMACIÓN INICIAL	0.00	0.00	0.00	1,020.00	T1+T2+T3+T4	1,020.00
PROGRAMACIÓN ACTUALIZADA	0.00	0.00	0.00	1,020.00	T1+T2+T3+T4	1,020.00
METAS ALCANZADAS	0.00	0.00	0.00	0.00	T1+T2+T3+T4	0.00
PORCENTAJE ALCANZADO TRIMESTRAL	0.00	0.00	0.00	0.00	PORCENTAJE ALCANZADO ANUAL	0.00

PORCENTAJE DE CUMPLIMIENTO ALCANZADO EN EL TRIMESTRE: 0.00 %

  
 JEFE ADMINISTRATIVO  
 RAÚL ALFONSO GUZMÁN SAAVEDRA  
 DIRECTOR ADMINISTRATIVO



CON FUNDAMENTO EN EL APARTADO PRIMERO DEL ACUERDO DELEGATARIO DEL PERIÓDICO OFICIAL DEL ESTADO DE OAXACA ENTONO CUERPO DE MARZO DE 2023  
 LIC. FLORENTINO RAMÍREZ RAMÍREZ  
 TITULAR DE LA DEPENDENCIA ENTIDAD  
 NETZAHUALCÓYOTL SALVATIERRA LÓPEZ  
 SECRETARIO

# REPORTE DE AVANCE DE GESTIÓN

## UR 106 - SECRETARÍA DE INFRAESTRUCTURAS Y COMUNICACIONES

### CUARTO TRIMESTRE 2023



**ALINEACIÓN PED:**

**ESTRATEGIA:** 01-IMPULSAR LA COMPETITIVIDAD ECONÓMICA TERRITORIAL DEL ESTADO, DE ACUERDO CON LA VOCACIÓN DE CADA REGIÓN Y EN ARMONÍA CON EL AMBIENTE.  
**LÍNEAS DE ACCIÓN:** 01-IMPULSAR LA URBANIZACIÓN DE LOS CENTROS RURALES DE POBLACIÓN CON POTENCIALES PRODUCTIVOS QUE IMPULSEN LA COMPETITIVIDAD Y EL DESARROLLO SUSTENTABLE.  
**UE:** 001-OFICINA DEL SECRETARIO DE INFRAESTRUCTURAS Y COMUNICACIONES

**MATRIZ DE INDICADORES PARA RESULTADOS:**


**COMPONENTE:** 250-OBRA DE URBANIZACIÓN REALIZADA  
**ACTIVIDAD:** 1817-CONSTRUIR OBRA DE URBANIZACIÓN

ESTRUCTURA PROGRAMÁTICA									
PROGRAMA		SUBPROGRAMA		PROYECTO			OBRA/ACTIVIDAD		
122-MEJORAMIENTO URBANO DE LOS CENTROS DE POBLACIÓN		02-REALIZACIÓN DE OBRAS DE URBANIZACIÓN		146-AMPLIACIÓN DE LA RED DE DISTRIBUCIÓN DE ENERGÍA ELÉCTRICA EN VARIAS CALLES DE LA LOCALIDAD DE SANTIAGO ASTATA, MUNICIPIO DE SANTIAGO ASTATA (PRIMERA ETAPA)			001-AMPLIACION DE LA RED DE DISTRIBUCION DE ENERGIA ELECTRICA EN VARIAS CALLES DE LA LOCALIDAD DE SANTIAGO ASTATA, MUNICIPIO DE SANTIAGO ASTATA (PRIMERA ETAPA)		
POBLACIÓN O ÁREA DE ENFOQUE POTENCIAL	ATRIBUTO DE LA POBLACIÓN O ÁREA DE ENFOQUE:	CENTRO DE POBLACIÓN EN EL ESTADO DE OAXACA		HOMBRES:	0	MUJERES:	0	TOTAL:	11283
PRESUPUESTO ANUAL									
Aprobado	Ampliación	Reducción	Modificado	EJERCIDO T1		EJERCIDO T2		EJERCIDO T3	
0.00	3,499,235.13	369,086.08	3,130,149.05	0.00		0.00		0.00	
				TOTAL EJERCIDO AL TRIMESTRE VIGENTE				0.00	
PRESUPUESTO TRIMESTRAL DE LA ACTIVIDAD									
Aprobado		Modificado		Comprometido		Devengado		Ejercido	
0.00		3,130,149.05		3,130,149.05		0.00		0.00	
DATOS DEL INDICADOR									
Nombre :	PORCENTAJE DE KILÓMETROS DE REDES DE DISTRIBUCIÓN DE ENERGÍA ELÉCTRICA AMPLIADAS			Número de Indicador :		2738			
Definición :	MIDE EL PORCENTAJE DE KILÓMETROS DE REDES DE DISTRIBUCIÓN DE ENERGÍA ELÉCTRICA AMPLIADAS RESPECTO A LAS CONTEMPLADAS A AMPLIAR								
Método de Cálculo :	(KILÓMETROS DE REDES DE DISTRIBUCIÓN DE ENERGÍA ELÉCTRICA AMPLIADAS/KILÓMETROS DE REDES DE DISTRIBUCIÓN DE ENERGÍA ELÉCTRICA A AMPLIAR CONTEMPLADAS EN EL BANCO DE PROYECTOS DE INVERSIÓN)*100								
Tipo	Dimensión		Frecuencia de Medición		Forma de cálculo del Indicador		Tipo de Valor		Sentido Esperado
GESTIÓN	EFICACIA		TRIMESTRAL		PORCENTAJE		FLUJO		ASCENDENTE
MEDIOS DE VERIFICACIÓN / FUENTE INFORMACIÓN					SUPUESTO				
INFORME MENSUAL DE AVANCE FÍSICO FINANCIERO (MAFF) INTEGRADO POR EL DEPARTAMENTO DE SEGUIMIENTO INFORMÁTICO DE OBRAS, DISPONIBLE EN LA SUBSECRETARÍA DE PLANEACIÓN Y PROGRAMACIÓN DE OBRA. (ACTUALIZACIÓN MENSUAL).					SE CUENTA CON DISPONIBILIDAD DE RECURSOS DE FONDOS FEDERALES Y ESTATALES PARA EL FINANCIAMIENTO DE LAS OBRAS O ACCIONES Y LAS CONDICIONES LABORALES Y ECONÓMICAS SON FAVORABLES.				
DATOS DE LA META									
Definición de la variable Meta:		1 - KILÓMETROS DE REDES DE DISTRIBUCIÓN DE ENERGÍA ELÉCTRICA AMPLIADAS							
Unidad de medida:		4 - KILÓMETRO							
LÍNEA BASE					VALOR PROGRAMADO ANUAL				
AÑO	2020		VALOR		75,791.00		AÑO	2023	
								VALOR	
								0.93	
AVANCE TRIMESTRAL OBRA/ACTIVIDAD									
METAS	1er.TRIMESTRE		2o.TRIMESTRE		3er.TRIMESTRE		4o.TRIMESTRE		CUMPLIMIENTO DE METAS
PROGRAMACIÓN INICIAL	0.00		0.00		0.00		0.93		T1+T2+T3+T4
PROGRAMACIÓN ACTUALIZADA	0.00		0.00		0.00		0.93		T1+T2+T3+T4
METAS ALCANZADAS	0.00		0.00		0.00		0.00		T1+T2+T3+T4
PORCENTAJE ALCANZADO TRIMESTRAL	0.00		0.00		0.00		0.00		PORCENTAJE ALCANZADO ANUAL

PORCENTAJE DE CUMPLIMIENTO ALCANZADO EN EL TRIMESTRE: 0.00 %

  
 JEFE ADMINISTRATIVO  
 RAÚL ALFONSO GUZMÁN SAAVEDRA  
 DIRECTOR ADMINISTRATIVO



  
 CON FUNDAMENTO EN EL APARTADO PRIMERO DEL ARTÍCULO 100 DEL CONSTITUCIÓN FEDERAL DE LOS ESTADOS UNIDOS MEXICANOS Y EN EL ARTÍCULO 100 DEL CONSTITUCIÓN DEL ESTADO DE OAXACA, ENTONTO CV DEL DEMANDO DE OTRA  
 LIC. FLORIBERTO NETZHUALCÓYOTL  
 TITULAR DE LA DEPENDENCIA ESTADAL  
 NETZHUALCÓYOTL SALVATIERRA LÓPEZ  
 SECRETARIO

# REPORTE DE AVANCE DE GESTIÓN

## UR 106 - SECRETARÍA DE INFRAESTRUCTURAS Y COMUNICACIONES

### CUARTO TRIMESTRE 2023



UE: 001-OFICINA DEL SECRETARIO DE INFRAESTRUCTURAS Y COMUNICACIONES

ESTRUCTURA PROGRAMÁTICA							
PROGRAMA		SUBPROGRAMA		PROYECTO		OBRA/ACTIVIDAD	
122-MEJORAMIENTO URBANO DE LOS CENTROS DE POBLACIÓN		02-REALIZACIÓN DE OBRAS DE URBANIZACIÓN		147-CONSTRUCCION DE PAVIMENTO A BASE DE CONCRETO HIDRAULICO EN VARIAS CALLES DE LA LOCALIDAD DE SAN PEDRO IXCATLÁN, MUNICIPIO DE SAN PEDRO IXCATLÁN		001-CONSTRUCCIÓN DE PAVIMENTO A BASE DE CONCRETO HIDRAULICO EN VARIAS CALLES DE LA LOCALIDAD DE SAN PEDRO IXCATLÁN, MUNICIPIO DE SAN PEDRO IXCATLÁN	
POBLACIÓN O ÁREA DE ENFOQUE POTENCIAL	ATRIBUTO DE LA POBLACIÓN O ÁREA DE ENFOQUE:	CENTRO DE POBLACIÓN EN EL ESTADO DE OAXACA		HOMBRES:	0	MUJERES:	0
						TOTAL:	11283
PRESUPUESTO ANUAL							
Aprobado	Ampliación	Reducción	Modificado	EJERCIDO T1	EJERCIDO T2	EJERCIDO T3	EJERCIDO T4
0.00	6,996,064.49	499,390.90	6,496,673.59	0.00	0.00	0.00	0.00
				TOTAL EJERCIDO AL TRIMESTRE VIGENTE			
				0.00			
PRESUPUESTO TRIMESTRAL DE LA ACTIVIDAD							
Aprobado		Modificado	Comprometido	Devengado	Ejercido	% de Ejercido Vs. Modificado	
0.00		6,496,673.59	6,496,673.59	0.00	0.00	0.00	
DATOS DEL INDICADOR							
Nombre :	PORCENTAJE DE METROS CUADRADOS DE CALLES PAVIMENTADAS			Número de Indicador :	2362		
Definición :	MIDE EL PORCENTAJE DE METROS CUADRADOS DE CALLES PAVIMENTADAS RESPECTO AL PROGRAMADO						
Método de Cálculo :	(METROS CUADRADOS DE CALLES PAVIMENTADAS/METROS CUADRADOS DE CALLES PROGRAMADAS A PAVIMENTAR CONTEMPLADAS EN EL BANCO DE PROYECTOS DE INVERSIÓN)*100						
Tipo	Dimensión	Frecuencia de Medición	Forma de cálculo del indicador	Tipo de Valor	Sentido Esperado		
GESTIÓN	EFICACIA	TRIMESTRAL	PORCENTAJE	FLUJO	ASCENDENTE		
MEDIOS DE VERIFICACIÓN / FUENTE INFORMACIÓN				SUPUESTO			
INFORME MENSUAL DE AVANCE FÍSICO FINANCIERO (IMAFF) INTEGRADO POR EL DEPARTAMENTO DE SEGUIMIENTO INFORMÁTICO DE OBRAS, DISPONIBLE EN LA SUBSECRETARÍA DE PLANEACIÓN Y PROGRAMACIÓN DE OBRA. (ACTUALIZACIÓN MENSUAL).				SE CUENTA CON DISPONIBILIDAD DE RECURSOS DE FONDOS FEDERALES Y ESTATALES PARA EL FINANCIAMIENTO DE LAS OBRAS O ACCIONES Y LAS CONDICIONES LABORALES Y ECONÓMICAS SON FAVORABLES.			
DATOS DE LA META							
Definición de la variable Meta:	1 - METROS CUADRADOS DE CALLES PAVIMENTADAS						
Unidad de medida:	15 - METRO CUADRADO						
LÍNEA BASE				VALOR PROGRAMADO ANUAL			
AÑO	2020	VALOR	0.00	AÑO	2023	VALOR	4,063.00
AVANCE TRIMESTRAL OBRA/ACTIVIDAD							
METAS	1er.TRIMESTRE	2o.TRIMESTRE	3er.TRIMESTRE	4o.TRIMESTRE	CUMPLIMIENTO DE METAS		
PROGRAMACIÓN INICIAL	0.00	0.00	0.00	4,063.00	T1+T2+T3+T4	4,063.00	
PROGRAMACIÓN ACTUALIZADA	0.00	0.00	0.00	4,063.00	T1+T2+T3+T4	4,063.00	
METAS ALCANZADAS	0.00	0.00	0.00	0.00	T1+T2+T3+T4	0.00	
PORCENTAJE ALCANZADO TRIMESTRAL	0.00	0.00	0.00	0.00	PORCENTAJE ALCANZADO ANUAL	0.00	

PORCENTAJE DE CUMPLIMIENTO ALCANZADO EN EL TRIMESTRE: 0.00 %



JEFE ADMINISTRATIVO  
RAÚL ALFONSO GUZMÁN SAAVEDRA  
DIRECTOR ADMINISTRATIVO





CON FUNDAMENTO EN EL ACORDADO PRONUNCIADO EN LA REUNIÓN DE LA DELEGACIÓN DEL PERSONAL OFICIAL DEL ESTADO DE OAXACA EN TONTOCIVIL DE MARZO DE 2024  
LIC. FLORIBERTO SALAZAR RAMÍREZ  
TITULAR DE LA DEPENDENCIA UNIDAD  
NETZAHUALCÓYOTL SALVATIERRA LÓPEZ  
SECRETARIO

# REPORTE DE AVANCE DE GESTIÓN

## UR 106 - SECRETARÍA DE INFRAESTRUCTURAS Y COMUNICACIONES

### CUARTO TRIMESTRE 2023



UE: 001-OFICINA DEL SECRETARIO DE INFRAESTRUCTURAS Y COMUNICACIONES

ESTRUCTURA PROGRAMÁTICA							
PROGRAMA		SUBPROGRAMA		PROYECTO		OBRA/ACTIVIDAD	
122-MEJORAMIENTO URBANO DE LOS CENTROS DE POBLACIÓN		02-REALIZACIÓN DE OBRAS DE URBANIZACIÓN		146-AMPLIACIÓN DE LA LÍNEA Y RED DE DISTRIBUCIÓN DE ENERGÍA ELÉCTRICA PARA LA LOCALIDAD DE AGUA DE TINTA, MUNICIPIO DE HUAUTEPEC		001-AMPLIACIÓN DE LA LÍNEA Y RED DE DISTRIBUCIÓN DE ENERGÍA ELÉCTRICA PARA LA LOCALIDAD DE AGUA DE TINTA, MUNICIPIO DE HUAUTEPEC	
POBLACIÓN O ÁREA DE ENFOQUE POTENCIAL	ATRIBUTO DE LA POBLACIÓN O ÁREA DE ENFOQUE:	CENTRO DE POBLACIÓN EN EL ESTADO DE OAXACA		HOMBRES:	0	MUJERES:	0
				TOTAL:			11283
PRESUPUESTO ANUAL							
Aprobado	Ampliación	Reducción	Modificado	EJERCIDO T1	EJERCIDO T2	EJERCIDO T3	EJERCIDO T4
0.00	3,211,768.05	15,020.64	3,196,747.41	0.00	0.00	0.00	0.00
				TOTAL EJERCIDO AL TRIMESTRE VIGENTE			
				0.00			
PRESUPUESTO TRIMESTRAL DE LA ACTIVIDAD							
Aprobado	Modificado		Comprometido	Devengado	Ejercido	% de Ejercido Vs. Modificado	
0.00	3,196,747.41		3,196,747.41	0.00	0.00	0.00	
DATOS DEL INDICADOR							
Nombre :	PORCENTAJE DE KILOMETROS DE LÍNEAS Y REDES DE DISTRIBUCIÓN DE ENERGÍA ELÉCTRICA AMPLIADAS			Número de Indicador :	2356		
Definición :	MIDE EL PORCENTAJE KILOMETROS DE LÍNEAS Y REDES DE DISTRIBUCIÓN DE ENERGÍA ELÉCTRICA AMPLIADAS RESPECTO A LOS KILOMETROS PROGRAMADO						
Método de Cálculo :	(KILOMETROS DE LÍNEAS Y REDES DE DISTRIBUCIÓN DE ENERGÍA ELÉCTRICA AMPLIADAS/KILOMETROS DE LÍNEAS Y REDES DE DISTRIBUCIÓN DE ENERGÍA ELÉCTRICA PROGRAMADAS A AMPLIAR CONTEMPLADAS EN EL BANCO DE PROYECTOS DE INVERSIÓN)*100						
Tipo	Dimensión	Frecuencia de Medición	Forma de cálculo del Indicador	Tipo de Valor	Sentido Esperado		
GESTIÓN	EFICACIA	TRIMESTRAL	PORCENTAJE	FLUJO	ASCENDENTE		
MEDIOS DE VERIFICACIÓN / FUENTE INFORMACIÓN				SUPUESTO			
INFORME MENSUAL DE AVANCE FÍSICO FINANCIERO (IMAFF) INTEGRADO POR EL DEPARTAMENTO DE SEGUIMIENTO INFORMÁTICO DE OBRAS, DISPONIBLE EN LA SUBSECRETARÍA DE PLANEACIÓN Y PROGRAMACIÓN DE OBRA. (ACTUALIZACIÓN MENSUAL).				SE CUENTA CON DISPONIBILIDAD DE RECURSOS DE FONDOS FEDERALES Y ESTATALES PARA EL FINANCIAMIENTO DE LAS OBRAS O ACCIONES Y LAS CONDICIONES LABORALES Y ECONÓMICAS SON FAVORABLES.			
DATOS DE LA META							
Definición de la variable Meta:	1 - KILOMETROS DE LÍNEAS Y REDES DE DISTRIBUCIÓN DE ENERGÍA ELÉCTRICA AMPLIADAS						
Unidad de medida:	4 - KILÓMETRO						
LÍNEA BASE				VALOR PROGRAMADO ANUAL			
AÑO	2020		VALOR	0.00	AÑO	2023	
						VALOR	2.73
AVANCE TRIMESTRAL OBRA/ACTIVIDAD							
METAS	1er.TRIMESTRE	2o.TRIMESTRE	3er.TRIMESTRE	4o.TRIMESTRE	CUMPLIMIENTO DE METAS		
PROGRAMACIÓN INICIAL	0.00	0.00	0.00	2.73	T1+T2+T3+T4	2.73	
PROGRAMACIÓN ACTUALIZADA	0.00	0.00	0.00	2.73	T1+T2+T3+T4	2.73	
METAS ALCANZADAS	0.00	0.00	0.00	0.00	T1+T2+T3+T4	0.00	
PORCENTAJE ALCANZADO TRIMESTRAL	0.00	0.00	0.00	0.00	PORCENTAJE ALCANZADO ANUAL	0.00	

PORCENTAJE DE CUMPLIMIENTO ALCANZADO EN EL TRIMESTRE: 0.00 %

  
 JEFE ADMINISTRATIVO  
 RAÚL ALFONSO GUZMÁN SAAVEDRA  
 DIRECTOR ADMINISTRATIVO



CON FUNDAMENTO EN EL APARTADO PRIMERO DEL ARTÍCULO 107 DEL CONSTITUCIONAL DE LOS ESTADOS UNIDOS MEXICANOS Y EN EL ARTÍCULO 107 DEL CONSTITUCIONAL DEL ESTADO DE OAXACA, ENTONCES DEL DEPARTAMENTO DE OBRAS PÚBLICAS,  
 LIC. FLORIBERTO PASCAL RAMÍREZ  
 TITULAR DE LA DEPENDENCIA/ENTIDAD  
 NETZAHUALCÓYOTL SALVATIERRA LÓPEZ  
 SECRETARIO



# REPORTE DE AVANCE DE GESTIÓN

## UR 106 - SECRETARÍA DE INFRAESTRUCTURAS Y COMUNICACIONES

### CUARTO TRIMESTRE 2023



UE: 001-OFICINA DEL SECRETARIO DE INFRAESTRUCTURAS Y COMUNICACIONES

ESTRUCTURA PROGRAMATICA							
PROGRAMA		SUBPROGRAMA		PROYECTO		OBRA/ACTIVIDAD	
122-MEJORAMIENTO URBANO DE LOS CENTROS DE POBLACIÓN		02-REALIZACIÓN DE OBRAS DE URBANIZACIÓN		149-CONSTRUCCIÓN DE PAVIMENTO A BASE DE CONCRETO HIDRAULICO EN LA CALLE ALAMOS EN LA LOCALIDAD DE SAN PEDRO APOSTOL, MUNICIPIO DE SAN PEDRO APOSTOL		001-CONSTRUCCIÓN DE PAVIMENTO A BASE DE CONCRETO HIDRAULICO EN LA CALLE ALAMOS EN LA LOCALIDAD DE SAN PEDRO APOSTOL, MUNICIPIO DE SAN PEDRO APOSTOL	
POBLACIÓN O ÁREA DE ENFOQUE POTENCIAL	ATRIBUTO DE LA POBLACIÓN O ÁREA DE ENFOQUE:	CENTRO DE POBLACIÓN EN EL ESTADO DE OAXACA		HOMBRES:	0	MUJERES:	0
						TOTAL:	11283
PRESUPUESTO ANUAL							
Aprobado	Ampliación	Reducción	Modificado	EJERCIDO T1	EJERCIDO T2	EJERCIDO T3	EJERCIDO T4
0.00	1,593,911.68	13,452.58	1,580,459.10	0.00	0.00	0.00	0.00
				TOTAL EJERCIDO AL TRIMESTRE VIGENTE			
				0.00			
PRESUPUESTO TRIMESTRAL DE LA ACTIVIDAD							
Aprobado		Modificado		Comprometido		Devengado	
0.00		1,580,459.10		1,580,459.10		0.00	
				Ejercido		% de Ejercido Vs. Modificado	
				0.00		0.00	
DATOS DEL INDICADOR							
Nombre :	PORCENTAJE DE METROS CUADRADOS DE CALLES PAVIMENTADAS			Numero de Indicador :	2362		
Definición :	MIDE EL PORCENTAJE DE METROS CUADRADOS DE CALLES PAVIMENTADAS RESPECTO AL PROGRAMADO						
Método de Cálculo :	(METROS CUADRADOS DE CALLES PAVIMENTADAS/METROS CUADRADOS DE CALLES PROGRAMADAS A PAVIMENTAR CONTEMPLADAS EN EL BANCO DE PROYECTOS DE INVERSIÓN )*100						
Tipo	Dimensión	Frecuencia de Medición	Forma de cálculo del indicador		Tipo de Valor	Sentido Esperado	
GESTIÓN	EFICACIA	TRIMESTRAL	PORCENTAJE		FLUJO	ASCENDENTE	
MEDIOS DE VERIFICACIÓN / FUENTE INFORMACIÓN				SUPUESTO			
INFORME MENSUAL DE AVANCE FISICO FINANCIERO (IMAFF) INTEGRADO POR EL DEPARTAMENTO DE SEGUIMIENTO INFORMATICO DE OBRAS, DISPONIBLE EN LA SUBSECRETARÍA DE PLANEACIÓN Y PROGRAMACIÓN DE OBRA. (ACTUALIZACIÓN MENSUAL).				SE CUENTA CON DISPONIBILIDAD DE RECURSOS DE FONDOS FEDERALES Y ESTATALES PARA EL FINANCIAMIENTO DE LAS OBRAS O ACCIONES Y LAS CONDICIONES LABORALES Y ECONÓMICAS SON FAVORABLES.			
DATOS DE LA META							
Definición de la variable Meta:	1 - METROS CUADRADOS DE CALLES PAVIMENTADAS						
Unidad de medida:	15 - METRO CUADRADO						
LÍNEA BASE				VALOR PROGRAMADO ANUAL			
AÑO	2020	VALOR	0.00	AÑO	2023	VALOR	843.90
AVANCE TRIMESTRAL OBRA/ACTIVIDAD							
METAS	1er.TRIMESTRE	2o.TRIMESTRE	3er.TRIMESTRE	4o.TRIMESTRE	CUMPLIMIENTO DE METAS		
PROGRAMACIÓN INICIAL	0.00	0.00	0.00	843.90	T1+T2+T3+T4	843.90	
PROGRAMACIÓN ACTUALIZADA	0.00	0.00	0.00	843.90	T1+T2+T3+T4	843.90	
METAS ALCANZADAS	0.00	0.00	0.00	0.00	T1+T2+T3+T4	0.00	
PORCENTAJE ALCANZADO TRIMESTRAL	0.00	0.00	0.00	0.00	PORCENTAJE ALCANZADO ANUAL	0.00	

PORCENTAJE DE CUMPLIMIENTO ALCANZADO EN EL TRIMESTRE: 0.00 %

  
JEFE ADMINISTRATIVO  
RAÚL ALFONSO GUZMÁN SAAVEDRA  
DIRECTOR ADMINISTRATIVO



  
CON FUNDAMENTO EN EL APUNTAO PREVIAMENTE  
DELEGADO EN EL PUNTO 1001 LOCALIDAD DE SAN PEDRO APOSTOL  
ENTORNO URBANO, ORDINACIÓN DE OBRAS  
LIC. FLORIBERTO SALVATIERRA LÓPEZ  
TITULAR DE LA DEPENDENCIA ENTIDAD  
NETZAHUALCÓYOTL SALVATIERRA LÓPEZ  
SECRETARIO

# REPORTE DE AVANCE DE GESTIÓN

## UR 106 - SECRETARÍA DE INFRAESTRUCTURAS Y COMUNICACIONES

### CUARTO TRIMESTRE 2023



UE: 001-OFICINA DEL SECRETARIO DE INFRAESTRUCTURAS Y COMUNICACIONES

ESTRUCTURA PROGRAMATICA								
PROGRAMA		SUBPROGRAMA		PROYECTO		OBRA/ACTIVIDAD		
122-MEJORAMIENTO URBANO DE LOS CENTROS DE POBLACIÓN		02-REALIZACIÓN DE OBRAS DE URBANIZACIÓN		150-AMPLIACION DE LA RED DE DISTRIBUCION DE ENERGIA ELÉCTRICA EN VARIOS PARAJES DE LA LOCALIDAD DE SAN SIMÓN ZAHUATLÁN, MUNICIPIO DE SAN SIMÓN ZAHUATLÁN		001-AMPLIACIÓN DE LA RED DE DISTRIBUCIÓN DE ENERGIA ELECTRICA EN VARIOS PARAJES DE LA LOCALIDAD DE SAN SIMÓN ZAHUATLÁN, MUNICIPIO DE SAN SIMÓN ZAHUATLÁN		
POBLACIÓN O ÁREA DE ENFOQUE POTENCIAL	ATRIBUTO DE LA POBLACIÓN O ÁREA DE ENFOQUE:	CENTRO DE POBLACIÓN EN EL ESTADO DE OAXACA		HOMBRES:	0	MUJERES:	0	
						TOTAL:	11283	
PRESUPUESTO ANUAL								
Aprobado	Ampliación	Reducción	Modificado	EJERCIDO T1	EJERCIDO T2	EJERCIDO T3	EJERCIDO T4	
0.00	1,762,198.00	193,838.17	1,568,359.83	0.00	0.00	0.00	0.00	
				TOTAL EJERCIDO AL TRIMESTRE VIGENTE				0.00
PRESUPUESTO TRIMESTRAL DE LA ACTIVIDAD								
Aprobado		Modificado		Comprometido	Devengado	Ejercido	% de Ejercido Vs. Modificado	
0.00		1,568,359.83		1,568,359.83	0.00	0.00	0.00	
DATOS DEL INDICADOR								
Nombre : PORCENTAJE DE KILÓMETROS DE REDES DE DISTRIBUCIÓN DE ENERGÍA ELÉCTRICA AMPLIADAS				Número de Indicador : 2738				
Definición : MIDE EL PORCENTAJE DE KILÓMETROS DE REDES DE DISTRIBUCIÓN DE ENERGÍA ELÉCTRICA AMPLIADAS RESPECTO A LAS CONTEMPLADAS A AMPLIAR								
Método de Cálculo : (KILÓMETROS DE REDES DE DISTRIBUCIÓN DE ENERGÍA ELÉCTRICA AMPLIADAS/KILÓMETROS DE REDES DE DISTRIBUCIÓN DE ENERGÍA ELÉCTRICA A AMPLIAR CONTEMPLADAS EN EL BANCO DE PROYECTOS DE INVERSIÓN)*100								
Tipo	Dimensión	Frecuencia de Medición	Forma de cálculo del Indicador	Tipo de Valor	Sentido Esperado			
GESTIÓN	EFICACIA	TRIMESTRAL	PORCENTAJE	FLUJO	ASCENDENTE			
MEDIOS DE VERIFICACIÓN / FUENTE INFORMACIÓN				SUPUESTO				
INFORME MENSUAL DE AVANCE FÍSICO FINANCIERO (IMAFF) INTEGRADO POR EL DEPARTAMENTO DE SEGUIMIENTO INFORMÁTICO DE OBRAS, DISPONIBLE EN LA SUBSECRETARÍA DE PLANEACIÓN Y PROGRAMACIÓN DE OBRA. (ACTUALIZACIÓN MENSUAL).				SE CUENTA CON DISPONIBILIDAD DE RECURSOS DE FONDOS FEDERALES Y ESTATALES PARA EL FINANCIAMIENTO DE LAS OBRAS O ACCIONES Y LAS CONDICIONES LABORALES Y ECONÓMICAS SON FAVORABLES.				
DATOS DE LA META								
Definición de la variable Meta: 1 - KILÓMETROS DE REDES DE DISTRIBUCIÓN DE ENERGÍA ELÉCTRICA AMPLIADAS								
Unidad de medida: 4 - KILÓMETRO								
LÍNEA BASE				VALOR PROGRAMADO ANUAL				
AÑO	2020	VALOR	75,791.00	AÑO	2023	VALOR	1.04	
AVANCE TRIMESTRAL OBRA/ACTIVIDAD								
METAS	1er.TRIMESTRE	2o.TRIMESTRE	3er.TRIMESTRE	4o.TRIMESTRE	CUMPLIMIENTO DE METAS			
PROGRAMACIÓN INICIAL	0.00	0.00	0.00	1.04	T1+T2+T3+T4	1.04		
PROGRAMACIÓN ACTUALIZADA	0.00	0.00	0.00	1.04	T1+T2+T3+T4	1.04		
METAS ALCANZADAS	0.00	0.00	0.00	0.00	T1+T2+T3+T4	0.00		
PORCENTAJE ALCANZADO TRIMESTRAL	0.00	0.00	0.00	0.00	PORCENTAJE ALCANZADO ANUAL	0.00		

PORCENTAJE DE CUMPLIMIENTO ALCANZADO EN EL TRIMESTRE: 0.00 %

  
JEFE ADMINISTRATIVO  
RAÚL ALONSO GUZMÁN SAAVEDRA  
DIRECTOR ADMINISTRATIVO



CON FUNDAMENTO EN EL ARTÍCULO PRIMERO DEL ACUERDO DELEGATORIO DEL PERIÓDICO OFICIAL DEL ESTADO DE OAXACA ENTONO CUY DEL DE AÑO DE 2023  
LIC. FLORIBERTO RAMÍREZ ESTEVEZ  
TITULAR DE LA DEPENDENCIA/ENTIDAD  
NETZAHUALCÓYOTL SALVATIERRA LÓPEZ  
SECRETARIO

# REPORTE DE AVANCE DE GESTIÓN

## UR 106 - SECRETARÍA DE INFRAESTRUCTURAS Y COMUNICACIONES

### CUARTO TRIMESTRE 2023



UE: 001-OFCINA DEL SECRETARIO DE INFRAESTRUCTURAS Y COMUNICACIONES

ESTRUCTURA PROGRAMATICA								
PROGRAMA		SUBPROGRAMA		PROYECTO		OBRA/ACTIVIDAD		
122-MEJORAMIENTO URBANO DE LOS CENTROS DE POBLACIÓN		02-REALIZACIÓN DE OBRAS DE URBANIZACIÓN		151-AMPLIACION DE LA RED DE DISTRIBUCION DE ENERGIA ELECTRICA EN VARIAS CALLES, EN LA LOCALIDAD DE LAGUNA GUADALUPE YUCUNICOCO DEL MUNICIPIO DE SANTIAGO JUXTLAHUACA.		001-AMPLIACION DE LA RED DE DISTRIBUCION DE ENERGIA ELECTRICA EN VARIAS CALLES , EN LA LOCALIDAD DE LAGUNA GUADALUPE YUCUNICOCO DEL MUNICIPIO DE SANTIAGO JUXTLAHUACA		
POBLACIÓN O ÁREA DE ENFOQUE POTENCIAL	ATRIBUTO DE LA POBLACIÓN O ÁREA DE ENFOQUE:	CENTRO DE POBLACIÓN EN EL ESTADO DE OAXACA		HOMBRES:	0	MUJERES:	0	
							TOTAL:	11283
PRESUPUESTO ANUAL								
Aprobado	Ampliación	Reducción	Modificado	EJERCIDO T1		EJERCIDO T2		
0.00	4,486,890.71	265,865.66	4,221,025.05	0.00		0.00		
				EJERCIDO T3		EJERCIDO T4		
				0.00		0.00		
				TOTAL EJERCIDO AL TRIMESTRE VIGENTE				0.00
PRESUPUESTO TRIMESTRAL DE LA ACTIVIDAD								
Aprobado		Modificado		Comprometido		Devengado		
0.00		4,221,025.05		4,221,025.05		0.00		
				Ejercido		% de Ejercido Vs. Modificado		
				0.00		0.00		
DATOS DEL INDICADOR								
Nombre :				PORCENTAJE DE KILÓMETROS DE REDES DE DISTRIBUCIÓN DE ENERGÍA ELÉCTRICA AMPLIADAS				
Definición :				MIDE EL PORCENTAJE DE KILÓMETROS DE REDES DE DISTRIBUCIÓN DE ENERGÍA ELÉCTRICA AMPLIADAS RESPECTO A LAS CONTEMPLADAS A AMPLIAR				
Método de Cálculo :				(KILÓMETROS DE REDES DE DISTRIBUCIÓN DE ENERGÍA ELÉCTRICA AMPLIADAS/KILÓMETROS DE REDES DE DISTRIBUCIÓN DE ENERGÍA ELÉCTRICA A AMPLIAR CONTEMPLADAS EN EL BANCO DE PROYECTOS DE INVERSIÓN)*100				
Tipo		Dimensión		Frecuencia de Medición		Forma de cálculo del indicador		
GESTIÓN		EFICACIA		TRIMESTRAL		PORCENTAJE		
						Tipo de Valor		
						FLUJO		
						Sentido Esperado		
						ASCENDENTE		
MEDIOS DE VERIFICACIÓN / FUENTE INFORMACIÓN				SUPUESTO				
INFORME MENSUAL DE AVANCE FISICO FINANCIERO (IMAFF) INTEGRADO POR EL DEPARTAMENTO DE SEGUIMIENTO INFORMATICO DE OBRAS, DISPONIBLE EN LA SUBSECRETARÍA DE PLANEACIÓN Y PROGRAMACIÓN DE OBRA. (ACTUALIZACIÓN MENSUAL).				SE CUENTA CON DISPONIBILIDAD DE RECURSOS DE FONDOS FEDERALES Y ESTATALES PARA EL FINANCIAMIENTO DE LAS OBRAS O ACCIONES Y LAS CONDICIONES LABORALES Y ECONÓMICAS SON FAVORABLES.				
DATOS DE LA META								
Definición de la variable Meta:				1 - KILÓMETROS DE REDES DE DISTRIBUCIÓN DE ENERGÍA ELÉCTRICA AMPLIADAS				
Unidad de medida:				4 - KILÓMETRO				
LÍNEA BASE				VALOR PROGRAMADO ANUAL				
AÑO	2020		VALOR	75,791.00		AÑO	2023	
						VALOR	2.81	
AVANCE TRIMESTRAL OBRA/ACTIVIDAD								
METAS	1er.TRIMESTRE	2o.TRIMESTRE	3er.TRIMESTRE	4o.TRIMESTRE	CUMPLIMIENTO DE METAS			
PROGRAMACIÓN INICIAL	0.00	0.00	0.00	2.81	T1+T2+T3+T4		2.81	
PROGRAMACIÓN ACTUALIZADA	0.00	0.00	0.00	2.81	T1+T2+T3+T4		2.81	
METAS ALCANZADAS	0.00	0.00	0.00	0.00	T1+T2+T3+T4		0.00	
PORCENTAJE ALCANZADO TRIMESTRAL	0.00	0.00	0.00	0.00	PORCENTAJE ALCANZADO ANUAL		0.00	

PORCENTAJE DE CUMPLIMIENTO ALCANZADO EN EL TRIMESTRE: 0.00 %

  
JEFE ADMINISTRATIVO  
RAÚL ALFONSO GUZMÁN SAAVEDRA  
DIRECTOR ADMINISTRATIVO



CON FUNDAMENTO EN EL APARTADO PRIMERO DEL ACUERDO DELEGATORIO DEL PERIFONEO OFICIAL DEL ESTADO DE OAXACA ENTOMO CIVIL EN MARZO DE 2023  
LIC. FLORENTINO PARRA RAMÍREZ  
TITULAR DE LA DEPENDENCIA  
NETZAHUALCÓYOTL SALVATIERRA LÓPEZ  
SECRETARIO

# REPORTE DE AVANCE DE GESTIÓN

## UR 106 - SECRETARÍA DE INFRAESTRUCTURAS Y COMUNICACIONES

### CUARTO TRIMESTRE 2023



UE: 001-OFICINA DEL SECRETARIO DE INFRAESTRUCTURAS Y COMUNICACIONES

ESTRUCTURA PROGRAMATICA								
PROGRAMA		SUBPROGRAMA		PROYECTO		OBRA/ACTIVIDAD		
122-MEJORAMIENTO URBANO DE LOS CENTROS DE POBLACIÓN		02-REALIZACIÓN DE OBRAS DE URBANIZACIÓN		152-CONSTRUCCION DE PAVIMENTO CON CONCRETO HIDRAULICO EN CALLE CORREGIDORA, EN LA LOCALIDAD DE VILLA HIDALGO, MUNICIPIO DE VILLA HIDALGO.		001-CONSTRUCCION DE PAVIMENTO CON CONCRETO HIDRAULICO EN CALLE CORREGIDORA, EN LA LOCALIDAD DE VILLA HIDALGO, MUNICIPIO DE VILLA HIDALGO.		
POBLACIÓN O ÁREA DE ENFOQUE POTENCIAL	ATRIBUTO DE LA POBLACIÓN O ÁREA DE ENFOQUE:	CENTRO DE POBLACIÓN EN EL ESTADO DE OAXACA		HOMBRES:	0	MUJERES:	0	
							TOTAL:	11283
PRESUPUESTO ANUAL								
Aprobado	Ampliación	Reducción	Modificado	EJERCIDO T1		EJERCIDO T2		
0.00	1,593,131.51	4,704.34	1,588,427.17	0.00		0.00		
				EJERCIDO T3		EJERCIDO T4		
				0.00		0.00		
				TOTAL EJERCIDO AL TRIMESTRE VIGENTE				0.00
PRESUPUESTO TRIMESTRAL DE LA ACTIVIDAD								
Aprobado		Modificado		Comprometido		Ejercido		
0.00		1,588,427.17		1,588,427.17		0.00		
						% de Ejercido Vs. Modificado		
						0.00		
DATOS DEL INDICADOR								
Nombre : PORCENTAJE DE METROS CUADRADOS DE CALLES PAVIMENTADAS				Número de Indicador : 2362				
Definición : MIDE EL PORCENTAJE DE METROS CUADRADOS DE CALLES PAVIMENTADAS RESPECTO AL PROGRAMADO								
Método de Cálculo : (METROS CUADRADOS DE CALLES PAVIMENTADAS/METROS CUADRADOS DE CALLES PROGRAMADAS A PAVIMENTAR CONTEMPLADAS EN EL BANCO DE PROYECTOS DE INVERSIÓN)*100								
Tipo		Dimensión		Frecuencia de Medición		Forma de cálculo del Indicador		
GESTIÓN		EFICACIA		TRIMESTRAL		PORCENTAJE		
						Tipo de Valor		
						FLUJO		
						Sentido Esperado		
						ASCENDENTE		
MEDIOS DE VERIFICACIÓN / FUENTE INFORMACIÓN				SUPUESTO				
INFORME MENSUAL DE AVANCE FÍSICO FINANCIERO (MAFF) INTEGRADO POR EL DEPARTAMENTO DE SEGUIMIENTO INFORMÁTICO DE OBRAS, DISPONIBLE EN LA SUBSECRETARÍA DE PLANEACIÓN Y PROGRAMACIÓN DE OBRA. (ACTUALIZACIÓN MENSUAL).				SE CUENTA CON DISPONIBILIDAD DE RECURSOS DE FONDOS FEDERALES Y ESTATALES PARA EL FINANCIAMIENTO DE LAS OBRAS O ACCIONES Y LAS CONDICIONES LABORALES Y ECONÓMICAS SON FAVORABLES.				
DATOS DE LA META								
Definición de la variable Meta: 1 - METROS CUADRADOS DE CALLES PAVIMENTADAS								
Unidad de medida: 15 - METRO CUADRADO								
LÍNEA BASE				VALOR PROGRAMADO ANUAL				
AÑO	2020	VALOR	0.00	AÑO	2023	VALOR	533.50	
AVANCE TRIMESTRAL OBRA/ACTIVIDAD								
METAS	1er.TRIMESTRE	2o.TRIMESTRE	3er.TRIMESTRE	4o.TRIMESTRE	CUMPLIMIENTO DE METAS			
PROGRAMACIÓN INICIAL	0.00	0.00	0.00	533.50	T1+T2+T3+T4	533.50		
PROGRAMACIÓN ACTUALIZADA	0.00	0.00	0.00	533.50	T1+T2+T3+T4	533.50		
METAS ALCANZADAS	0.00	0.00	0.00	0.00	T1+T2+T3+T4	0.00		
PORCENTAJE ALCANZADO TRIMESTRAL	0.00	0.00	0.00	0.00	PORCENTAJE ALCANZADO ANUAL	0.00		

PORCENTAJE DE CUMPLIMIENTO ALCANZADO EN EL TRIMESTRE: 0.00 %

  
 JEFE ADMINISTRATIVO  
 RAÚL ALFONSO GUZMÁN SAAVEDRA  
 DIRECTOR ADMINISTRATIVO



2022-2028  
 Pagina 108/211 FECHA:10-01-2024

CON FUNDAMENTO EN EL APARTADO PRIMERO DEL ACUERDO DELEGATORIO DEL PERIÓDICO OFICIAL DEL ESTADO DE OAXACA EN TOMO CV DEL 4 DE MARZO DE 2023  
 LIC. FLORIBERTO FASIAN RAMÍREZ ESTEVEZ  
 TITULAR DE LA DEPENDENCIA/ENTIDAD  
 NETZAHUALCÓYOTL SALVATIERRA LÓPEZ  
 SECRETARIO

# REPORTE DE AVANCE DE GESTIÓN

## UR 106 - SECRETARÍA DE INFRAESTRUCTURAS Y COMUNICACIONES

### CUARTO TRIMESTRE 2023



UE: 001-OFICINA DEL SECRETARIO DE INFRAESTRUCTURAS Y COMUNICACIONES

ESTRUCTURA PROGRAMATICA							
PROGRAMA		SUBPROGRAMA		PROYECTO		OBRA/ACTIVIDAD	
122-MEJORAMIENTO URBANO DE LOS CENTROS DE POBLACIÓN		02-REALIZACIÓN DE OBRAS DE URBANIZACIÓN		153-CONSTRUCCION DE PAVIMENTO CON CONCRETO HIDRAULICO EN LA CALLE INDEPENDENCIA, EN LA LOCALIDAD DE VILLA HIDALGO, DEL MUNICIPIO DE VILLA HIDALGO.		001-CONSTRUCCION DE PAVIMENTO CON CONCRETO HIDRAULICO EN LA CALLE INDEPENDENCIA, EN LA LOCALIDAD DE VILLA HIDALGO, DEL MUNICIPIO DE VILLA HIDALGO	
POBLACIÓN O ÁREA DE ENFOQUE POTENCIAL	ATRIBUTO DE LA POBLACIÓN O ÁREA DE ENFOQUE:	CENTRO DE POBLACIÓN EN EL ESTADO DE OAXACA	HOMBRES:	0	MUJERES:	0	TOTAL: 11283
PRESUPUESTO ANUAL							
Aprobado	Ampliación	Reducción	Modificado	EJERCIDO T1	EJERCIDO T2	EJERCIDO T3	EJERCIDO T4
0.00	1,211,162.07	1,526.08	1,209,635.99	0.00	0.00	0.00	0.00
				TOTAL EJERCIDO AL TRIMESTRE VIGENTE 0.00			
PRESUPUESTO TRIMESTRAL DE LA ACTIVIDAD							
Aprobado		Modificado	Comprometido	Devengado	Ejercido	% de Ejercido Vs. Modificado	
0.00		1,209,635.99	1,209,635.99	0.00	0.00	0.00	
DATOS DEL INDICADOR							
Nombre : PORCENTAJE DE METROS CUADRADOS DE CALLES PAVIMENTADAS			Número de Indicador : 2362				
Definición : MIDE EL PORCENTAJE DE METROS CUADRADOS DE CALLES PAVIMENTADAS RESPECTO AL PROGRAMADO							
Método de Cálculo : (METROS CUADRADOS DE CALLES PAVIMENTADAS/METROS CUADRADOS DE CALLES PROGRAMADAS A PAVIMENTAR CONTEMPLADAS EN EL BANCO DE PROYECTOS DE INVERSIÓN)*100							
Tipo	Dimensión	Frecuencia de Medición	Forma de cálculo del indicador	Tipo de Valor	Sentido Esperado		
GESTIÓN	EFICACIA	TRIMESTRAL	PORCENTAJE	FLUJO	ASCENDENTE		
MEDIOS DE VERIFICACIÓN / FUENTE INFORMACIÓN				SUPUESTO			
INFORME MENSUAL DE AVANCE FÍSICO FINANCIERO (MAFF) INTEGRADO POR EL DEPARTAMENTO DE SEGUIMIENTO INFORMÁTICO DE OBRAS, DISPONIBLE EN LA SUBSECRETARÍA DE PLANEACIÓN Y PROGRAMACIÓN DE OBRA. (ACTUALIZACIÓN MENSUAL).				SE CUENTA CON DISPONIBILIDAD DE RECURSOS DE FONDOS FEDERALES Y ESTATALES PARA EL FINANCIAMIENTO DE LAS OBRAS O ACCIONES Y LAS CONDICIONES LABORALES Y ECONÓMICAS SON FAVORABLES.			
DATOS DE LA META							
Definición de la variable Meta:		1 - METROS CUADRADOS DE CALLES PAVIMENTADAS					
Unidad de medida:		15 - METRO CUADRADO					
LÍNEA BASE				VALOR PROGRAMADO ANUAL			
AÑO	2020	VALOR	0.00	AÑO	2023	VALOR	800.51
AVANCE TRIMESTRAL OBRA/ACTIVIDAD							
METAS	1er.TRIMESTRE	2o.TRIMESTRE	3er.TRIMESTRE	4o.TRIMESTRE	CUMPLIMIENTO DE METAS		
PROGRAMACIÓN INICIAL	0.00	0.00	0.00	800.51	T1+T2+T3+T4	800.51	
PROGRAMACIÓN ACTUALIZADA	0.00	0.00	0.00	800.51	T1+T2+T3+T4	800.51	
METAS ALCANZADAS	0.00	0.00	0.00	0.00	T1+T2+T3+T4	0.00	
PORCENTAJE ALCANZADO TRIMESTRAL	0.00	0.00	0.00	0.00	PORCENTAJE ALCANZADO ANUAL	0.00	

PORCENTAJE DE CUMPLIMIENTO ALCANZADO EN EL TRIMESTRE: 0.00 %

  
JEFE ADMINISTRATIVO  
RAÚL ALFONSO GUZMÁN SAAVEDRA  
DIRECTOR ADMINISTRATIVO



CON FUNDAMENTO EN EL APARTADO PRIMERO DEL ACUERDO DELEGATORIO DEL PERÍODO 2023 DEL ESTADO DE OAXACA, EN TOMO CV DEL 4 DE MARZO DE 2023.

LIC. FLORIBERTO PARRA MORALES  
TITULAR DE LA DEPENDENCIA  
NETZAHUALCÓYOTL SALVATIERRA LÓPEZ  
SECRETARIO

# REPORTE DE AVANCE DE GESTIÓN

## UR 106 - SECRETARÍA DE INFRAESTRUCTURAS Y COMUNICACIONES

### CUARTO TRIMESTRE 2023



UE: 001-OFICINA DEL SECRETARIO DE INFRAESTRUCTURAS Y COMUNICACIONES

ESTRUCTURA PROGRAMÁTICA							
PROGRAMA		SUBPROGRAMA		PROYECTO		OBRA/ACTIVIDAD	
122-MEJORAMIENTO URBANO DE LOS CENTROS DE POBLACIÓN		02-REALIZACIÓN DE OBRAS DE URBANIZACIÓN		154-CONSTRUCCIÓN DE PAVIMENTO CON CONCRETO HIDRÁULICO EN LA CALLE JOSEFA ORTIZ DE DOMINGUEZ, EN LA LOCALIDAD DE SANTA MARIA CAMOTLAN, DEL MUNICIPIO DE SANTA MARIA CAMOTLAN		001-CONSTRUCCIÓN DE PAVIMENTO CON CONCRETO HIDRÁULICO EN LA CALLE JOSEFA ORTIZ DE DOMINGUEZ, EN LA LOCALIDAD DE SANTA MARIA CAMOTLAN, DEL MUNICIPIO DE SANTA MARIA CAMOTLAN	
POBLACIÓN O ÁREA DE ENFOQUE POTENCIAL	ATRIBUTO DE LA POBLACIÓN O ÁREA DE ENFOQUE:	CENTRO DE POBLACIÓN EN EL ESTADO DE OAXACA	HOMBRES:	0	MUJERES:	0	TOTAL: 11283
PRESUPUESTO ANUAL							
Aprobado	Ampliación	Reducción	Modificado	EJERCIDO T1	EJERCIDO T2	EJERCIDO T3	EJERCIDO T4
0.00	3,001,948.91	11,299.57	2,990,649.34	0.00	0.00	0.00	0.00
				TOTAL EJERCIDO AL TRIMESTRE VIGENTE 0.00			
PRESUPUESTO TRIMESTRAL DE LA ACTIVIDAD							
Aprobado	Modificado	Comprometido	Devengado	Ejercido	% de Ejercido Vs. Modificado		
0.00	2,990,649.34	2,990,649.34	0.00	0.00	0.00		
DATOS DEL INDICADOR							
Nombre :	PORCENTAJE DE METROS CUADRADOS DE CALLES PAVIMENTADAS			Número de indicador :	2362		
Definición :	MIDE EL PORCENTAJE DE METROS CUADRADOS DE CALLES PAVIMENTADAS RESPECTO AL PROGRAMADO						
Método de Cálculo :	(METROS CUADRADOS DE CALLES PAVIMENTADAS/METROS CUADRADOS DE CALLES PROGRAMADAS A PAVIMENTAR CONTEMPLADAS EN EL BANCO DE PROYECTOS DE INVERSIÓN ) *100						
Tipo	Dimensión	Frecuencia de Medición	Forma de cálculo del Indicador	Tipo de Valor	Sentido Esperado		
GESTIÓN	EFICACIA	TRIMESTRAL	PORCENTAJE	FLUJO	ASCENDENTE		
MEDIOS DE VERIFICACIÓN / FUENTE INFORMACIÓN				SUPUESTO			
INFORME MENSUAL DE AVANCE FÍSICO FINANCIERO (IMAFF) INTEGRADO POR EL DEPARTAMENTO DE SEGUIMIENTO INFORMÁTICO DE OBRAS, DISPONIBLE EN LA SUBSECRETARÍA DE PLANEACIÓN Y PROGRAMACIÓN DE OBRA. (ACTUALIZACIÓN MENSUAL).				SE CUENTA CON DISPONIBILIDAD DE RECURSOS DE FONDOS FEDERALES Y ESTATALES PARA EL FINANCIAMIENTO DE LAS OBRAS O ACCIONES Y LAS CONDICIONES LABORALES Y ECONÓMICAS SON FAVORABLES.			
DATOS DE LA META							
Definición de la variable Meta:	1 - METROS CUADRADOS DE CALLES PAVIMENTADAS						
Unidad de medida:	15 - METRO CUADRADO						
LÍNEA BASE				VALOR PROGRAMADO ANUAL			
AÑO	2020	VALOR	0.00	AÑO	2023	VALOR	1,476.36
AVANCE TRIMESTRAL OBRA/ACTIVIDAD							
METAS	1er.TRIMESTRE	2o.TRIMESTRE	3er.TRIMESTRE	4o.TRIMESTRE	CUMPLIMIENTO DE METAS		
PROGRAMACIÓN INICIAL	0.00	0.00	0.00	1,476.36	T1+T2+T3+T4	1,476.36	
PROGRAMACIÓN ACTUALIZADA	0.00	0.00	0.00	1,476.36	T1+T2+T3+T4	1,476.36	
METAS ALCANZADAS	0.00	0.00	0.00	0.00	T1+T2+T3+T4	0.00	
PORCENTAJE ALCANZADO TRIMESTRAL	0.00	0.00	0.00	0.00	PORCENTAJE ALCANZADO ANUAL	0.00	

PORCENTAJE DE CUMPLIMIENTO ALCANZADO EN EL TRIMESTRE: 0.00 %

  
JEFE ADMINISTRATIVO  
RAÚL ALFONSO BUZMÁN SAAVEDRA  
DIRECTOR ADMINISTRATIVO



CON FUNDAMENTO EN EL APARTADO PRIMERO DEL ACUERDO DELEGATORIO DEL PERIÓDICO OFICIAL DEL ESTADO DE OAXACA EN TORO CV DEL 4 DE MARZO DE 2023

LIC. FLORIBERTO ADRIÁN RAMÍREZ ESTEVEZ  
TITULAR DE LA DEPENDENCIA IDENTIDAD  
NETZAHUALCÓYOTL SALVATIERRA LÓPEZ  
SECRETARIO

# REPORTE DE AVANCE DE GESTIÓN

## UR 106 - SECRETARÍA DE INFRAESTRUCTURAS Y COMUNICACIONES

### CUARTO TRIMESTRE 2023



UE: 001-OFICINA DEL SECRETARIO DE INFRAESTRUCTURAS Y COMUNICACIONES

ESTRUCTURA PROGRAMATICA							
PROGRAMA		SUBPROGRAMA		PROYECTO		OBRA/ACTIVIDAD	
122-MEJORAMIENTO URBANO DE LOS CENTROS DE POBLACIÓN		02-REALIZACIÓN DE OBRAS DE URBANIZACIÓN		155-CONSTRUCCIÓN DE PAVIMENTO A BASE DE CONCRETO HIDRÁULICO EN LA CALLE LA PILA, EN LA LOCALIDAD DE SANTO TOMÁS TAMAZULAPAN, MUNICIPIO DE SANTO TOMÁS TAMAZULAPAN		001-CONSTRUCCIÓN DE PAVIMENTO A BASE DE CONCRETO HIDRÁULICO EN LA CALLE LA PILA, EN LA LOCALIDAD DE SANTO TOMÁS TAMAZULAPAN, MUNICIPIO DE SANTO TOMÁS TAMAZULAPAN	
POBLACIÓN O ÁREA DE ENFOQUE POTENCIAL	ATRIBUTO DE LA POBLACIÓN O ÁREA DE ENFOQUE:	CENTRO DE POBLACIÓN EN EL ESTADO DE OAXACA	HOMBRES:	0	MUJERES:	0	TOTAL: 11283
PRESUPUESTO ANUAL							
Aprobado	Ampliación	Reducción	Modificado	EJERCIDO T1	EJERCIDO T2	EJERCIDO T3	EJERCIDO T4
0.00	3,959,313.31	0.00	3,959,313.31	0.00	0.00	0.00	0.00
				TOTAL EJERCIDO AL TRIMESTRE VIGENTE		0.00	
PRESUPUESTO TRIMESTRAL DE LA ACTIVIDAD							
Aprobado	Modificado	Comprometido	Devengado	Ejercido	% de Ejercido Vs. Modificado		
0.00	3,959,313.31	3,959,313.31	0.00	0.00	0.00		
DATOS DEL INDICADOR							
Nombre :	PORCENTAJE DE METROS CUADRADOS DE CALLES PAVIMENTADAS			Número de indicador :	2362		
Definición :	MIDE EL PORCENTAJE DE METROS CUADRADOS DE CALLES PAVIMENTADAS RESPECTO AL PROGRAMADO						
Método de Cálculo :	(METROS CUADRADOS DE CALLES PAVIMENTADAS/METROS CUADRADOS DE CALLES PROGRAMADAS A PAVIMENTAR CONTEMPLADAS EN EL BANCO DE PROYECTOS DE INVERSIÓN)*100						
Tipo	Dimensión	Frecuencia de Medición	Forma de cálculo del indicador	Tipo de Valor	Sentido Esperado		
GESTIÓN	EFICACIA	TRIMESTRAL	PORCENTAJE	FLUJO	ASCENDENTE		
MEDIOS DE VERIFICACIÓN / FUENTE INFORMACIÓN				SUPUESTO			
INFORME MENSUAL DE AVANCE FISICO FINANCIERO (IMAFF) INTEGRADO POR EL DEPARTAMENTO DE SEGUIMIENTO INFORMATICO DE OBRAS, DISPONIBLE EN LA SUBSECRETARÍA DE PLANEACIÓN Y PROGRAMACIÓN DE OBRA. (ACTUALIZACIÓN MENSUAL).				SE CUENTA CON DISPONIBILIDAD DE RECURSOS DE FONDOS FEDERALES Y ESTATALES PARA EL FINANCIAMIENTO DE LAS OBRAS O ACCIONES Y LAS CONDICIONES LABORALES Y ECONÓMICAS SON FAVORABLES.			
DATOS DE LA META							
Definición de la variable Meta:	1 - METROS CUADRADOS DE CALLES PAVIMENTADAS						
Unidad de medida:	15 - METRO CUADRADO						
LÍNEA BASE				VALOR PROGRAMADO ANUAL			
AÑO	2020	VALOR	0.00	AÑO	2023	VALOR	2,204.77
AVANCE TRIMESTRAL OBRA/ACTIVIDAD							
METAS	1er.TRIMESTRE	2o.TRIMESTRE	3er.TRIMESTRE	4o.TRIMESTRE	CUMPLIMIENTO DE METAS		
PROGRAMACIÓN INICIAL	0.00	0.00	0.00	2,204.77	T1+T2+T3+T4	2,204.77	
PROGRAMACIÓN ACTUALIZADA	0.00	0.00	0.00	2,204.77	T1+T2+T3+T4	2,204.77	
METAS ALCANZADAS	0.00	0.00	0.00	0.00	T1+T2+T3+T4	0.00	
PORCENTAJE ALCANZADO TRIMESTRAL	0.00	0.00	0.00	0.00	PORCENTAJE ALCANZADO ANUAL	0.00	

PORCENTAJE DE CUMPLIMIENTO ALCANZADO EN EL TRIMESTRE: 0.00 %

  
JEFE ADMINISTRATIVO  
RAÚL ALFONSO GUZMÁN SAAVEDRA  
DIRECTOR ADMINISTRATIVO



  
CON FUNDAMENTO EN EL APARTADO PRIMERO DEL ACUERDO DELEGATORIO DEL PERIÓDICO OFICIAL DEL ESTADO DE OAXACA ENTONO 09 DEL 4 DE MARZO DE 2023  
LIC. FLORIBERTO RAMÍREZ ESTEVEZ  
TITULAR DE LA DEPENDENCIA IDENTIDAD  
NETZAHUALCÓYOTL SALVATIERRA LÓPEZ  
SECRETARIO

# REPORTE DE AVANCE DE GESTIÓN

## UR 106 - SECRETARÍA DE INFRAESTRUCTURAS Y COMUNICACIONES

### CUARTO TRIMESTRE 2023



UE: 001-OFICINA DEL SECRETARIO DE INFRAESTRUCTURAS Y COMUNICACIONES

ESTRUCTURA PROGRAMÁTICA										
PROGRAMA		SUBPROGRAMA		PROYECTO			OBRA/ACTIVIDAD			
122-MEJORAMIENTO URBANO DE LOS CENTROS DE POBLACIÓN		02-REALIZACIÓN DE OBRAS DE URBANIZACIÓN		156-CONSTRUCCIÓN DE PAVIMENTO A BASE DE CONCRETO HIDRÁULICO EN LAS CALLES REFORMA, LAZARO CARDENAS (2ª ETAPA)			001-CONSTRUCCIÓN DE PAVIMENTO A BASE DE CONCRETO HIDRÁULICO EN LAS CALLES REFORMA, LAZARO CARDENAS (2ª ETAPA)			
POBLACIÓN O ÁREA DE ENFOQUE POTENCIAL	ATRIBUTO DE LA POBLACIÓN O ÁREA DE ENFOQUE:	CENTRO DE POBLACIÓN EN EL ESTADO DE OAXACA		HOMBRES:	0	MUJERES:	0	TOTAL:	11283	
PRESUPUESTO ANUAL										
Aprobado	Ampliación	Reducción	Modificado	EJERCIDO T1		EJERCIDO T2		EJERCIDO T3		
0.00	233,377.54	0.00	233,377.54	0.00		0.00		0.00		
				TOTAL EJERCIDO AL TRIMESTRE VIGENTE						0.00
PRESUPUESTO TRIMESTRAL DE LA ACTIVIDAD										
Aprobado		Modificado		Comprometido		Devengado		Ejercido		% de Ejercido Vs. Modificado
0.00		233,377.54		0.00		0.00		0.00		0.00
DATOS DEL INDICADOR										
Nombre : PORCENTAJE DE METROS CUADRADOS DE CALLES PAVIMENTADAS				Número de Indicador : 2362						
Definición : MIDE EL PORCENTAJE DE METROS CUADRADOS DE CALLES PAVIMENTADAS RESPECTO AL PROGRAMADO										
Método de Cálculo : (METROS CUADRADOS DE CALLES PAVIMENTADAS/METROS CUADRADOS DE CALLES PROGRAMADAS A PAVIMENTAR CONTEMPLADAS EN EL BANCO DE PROYECTOS DE INVERSIÓN)*100										
Tipo		Dimensión		Frecuencia de Medición		Forma de cálculo del indicador		Tipo de Valor		Sentido Esperado
GESTIÓN		EFICACIA		TRIMESTRAL		PORCENTAJE		FLUJO		ASCENDENTE
MEDIOS DE VERIFICACIÓN / FUENTE INFORMACIÓN					SUPUESTO					
INFORME MENSUAL DE AVANCE FISICO FINANCIERO (IMAFF) INTEGRADO POR EL DEPARTAMENTO DE SEGUIMIENTO INFORMATICO DE OBRAS, DISPONIBLE EN LA SUBSECRETARÍA DE PLANEACIÓN Y PROGRAMACIÓN DE OBRA. (ACTUALIZACIÓN MENSUAL).					SE CUENTA CON DISPONIBILIDAD DE RECURSOS DE FONDOS FEDERALES Y ESTATALES PARA EL FINANCIAMIENTO DE LAS OBRAS O ACCIONES Y LAS CONDICIONES LABORALES Y ECONÓMICAS SON FAVORABLES.					
DATOS DE LA META										
Definición de la variable Meta: 1 - METROS CUADRADOS DE CALLES PAVIMENTADAS										
Unidad de medida: 15 - METRO CUADRADO										
LÍNEA BASE					VALOR PROGRAMADO ANUAL					
AÑO	2020		VALOR	0.00	AÑO	2023		VALOR	0.00	
AVANCE TRIMESTRAL OBRA/ACTIVIDAD										
METAS	1er.TRIMESTRE		2o.TRIMESTRE		3er.TRIMESTRE		4o.TRIMESTRE		CUMPLIMIENTO DE METAS	
PROGRAMACIÓN INICIAL	0.00	0.00	0.00	0.00	0.00	0.00	0.00	T1+T2+T3+T4	0.00	
PROGRAMACIÓN ACTUALIZADA	0.00	0.00	0.00	0.00	0.00	0.00	0.00	T1+T2+T3+T4	0.00	
METAS ALCANZADAS	0.00	0.00	0.00	0.00	0.00	0.00	0.00	T1+T2+T3+T4	0.00	
PORCENTAJE ALCANZADO TRIMESTRAL	0.00	0.00	0.00	0.00	0.00	0.00	0.00	PORCENTAJE ALCANZADO ANUAL	0.00	

PORCENTAJE DE CUMPLIMIENTO ALCANZADO EN EL TRIMESTRE: 0%

  
JEFE ADMINISTRATIVO  
RAUL ALONSO GUZMAN SAAVEDRA  
DIRECTOR ADMINISTRATIVO



Página 112/211 FECHA:10-01-2024

CON FUNDAMENTO EN EL APARTADO PRIMERO DEL ACUERDO DELEGATORIO DEL PERIÓDICO OFICIAL DEL ESTADO DE OAXACA ENTOMOCY DEL 4 DE MARZO DE 2023  
LIC. FLORENTINO RAMÍREZ ESTEVEZ  
TITULAR DE LA DEPENDENCIA ENTIDAD  
NETZAHUALCÓYOTL SALVATIERRA LÓPEZ  
SECRETARIO



# REPORTE DE AVANCE DE GESTIÓN

## UR 106 - SECRETARÍA DE INFRAESTRUCTURAS Y COMUNICACIONES

### CUARTO TRIMESTRE 2023



UE: 001-OFICINA DEL SECRETARIO DE INFRAESTRUCTURAS Y COMUNICACIONES

PROGRAMA		SUBPROGRAMA		PROYECTO		OBRA/ACTIVIDAD		
122-MEJORAMIENTO URBANO DE LOS CENTROS DE POBLACIÓN		02-REALIZACIÓN DE OBRAS DE URBANIZACIÓN		158-CONSTRUCCIÓN DE MUROS DE CONTENCIÓN EN CALLES DE LA COLONIA LOS ANGELES, AGENCIA MUNICIPAL PUEBLO NUEVO, DE LA LOCALIDAD DE OAXACA DE JUAREZ, MUNICIPIO DE OAXACA DE JUAREZ		001-CONSTRUCCIÓN DE MUROS DE CONTENCIÓN EN CALLES DE LA COLONIA LOS ANGELES, AGENCIA MUNICIPAL PUEBLO NUEVO, DE LA LOCALIDAD DE OAXACA DE JUAREZ, MUNICIPIO DE OAXACA DE JUAREZ		
POBLACIÓN O ÁREA DE ENFOQUE POTENCIAL	ATRIBUTO DE LA POBLACIÓN O ÁREA DE ENFOQUE:	CENTRO DE POBLACIÓN EN EL ESTADO DE OAXACA		HOMBRES:	0	MUJERES:	0	
				TOTAL:			11283	
PRESUPUESTO ANUAL								
Aprobado	Ampliación	Reducción	Modificado	EJERCIDO T1	EJERCIDO T2	EJERCIDO T3	EJERCIDO T4	
0.00	4,190,552.04	41,901.56	4,148,650.48	0.00	0.00	0.00	0.00	
				TOTAL EJERCIDO AL TRIMESTRE VIGENTE				0.00
PRESUPUESTO TRIMESTRAL DE LA ACTIVIDAD								
Aprobado		Modificado		Comprometido		Devengado	Ejercido	
0.00		4,148,650.48		4,148,650.48		0.00	0.00	
DATOS DEL INDICADOR								
Nombre : PORCENTAJE DE METROS LINEALES DE OBRAS DE URBANIZACIÓN REALIZADA				Número de indicador : 2427				
Definición : MIDE EL PORCENTAJE DE METROS LINEALES DE OBRAS DE URBANIZACIÓN REALIZADA RESPECTO AL PROGRAMADO								
Método de Cálculo : (METROS LINEALES DE OBRAS DE URBANIZACIÓN REALIZADA/OBRAS PROGRAMADAS A REALIZAR)*100								
Tipo		Dimensión		Frecuencia de Medición		Forma de cálculo del Indicador	Tipo de Valor	
GESTIÓN		EFICACIA		TRIMESTRAL		PORCENTAJE	FLUJO	
MEDIOS DE VERIFICACIÓN / FUENTE INFORMACIÓN				SUPUESTO				
INFORME MENSUAL DE AVANCE FÍSICO FINANCIERO (IMAFF) INTEGRADO POR EL DEPARTAMENTO DE SEGUIMIENTO INFORMÁTICO DE OBRAS, DISPONIBLE EN LA SUBSECRETARÍA DE PLANEACIÓN Y PROGRAMACIÓN DE OBRA. (ACTUALIZACIÓN MENSUAL).				SE CUENTA CON DISPONIBILIDAD DE RECURSOS DE FONDOS FEDERALES Y ESTATALES PARA EL FINANCIAMIENTO DE LAS OBRAS O ACCIONES Y LAS CONDICIONES LABORALES Y ECONÓMICAS SON FAVORABLES.				
DATOS DE LA META								
Definición de la variable Meta: 1 - METROS LINEALES DE OBRAS DE URBANIZACIÓN REALIZADA								
Unidad de medida: 5 - METRO								
LÍNEA BASE				VALOR PROGRAMADO ANUAL				
AÑO	2020		VALOR	0.00	AÑO	2023		
						VALOR	77.93	
AVANCE TRIMESTRAL OBRA/ACTIVIDAD								
METAS	1er.TRIMESTRE	2o.TRIMESTRE	3er.TRIMESTRE	4o.TRIMESTRE	CUMPLIMIENTO DE METAS			
PROGRAMACIÓN INICIAL	0.00	0.00	0.00	77.93	T1+T2+T3+T4	77.93		
PROGRAMACIÓN ACTUALIZADA	0.00	0.00	0.00	77.93	T1+T2+T3+T4	77.93		
METAS ALCANZADAS	0.00	0.00	0.00	0.00	T1+T2+T3+T4	0.00		
PORCENTAJE ALCANZADO TRIMESTRAL	0.00	0.00	0.00	0.00	PORCENTAJE ALCANZADO ANUAL	0.00		

PORCENTAJE DE CUMPLIMIENTO ALCANZADO EN EL TRIMESTRE: 0.00 %

  
JEFE ADMINISTRATIVO  
RAÚL ALFONSO GUZMÁN SAAVEDRA  
DIRECTOR ADMINISTRATIVO



CON FUNDAMENTO EN EL APARTADO PRIMERO DEL ACUERDO DELEGATORIO DEL PERIÓDICO OFICIAL DEL ESTADO DE OAXACA EN TOMO CVI DE LA DÉCADA DE 2020 DE 2023  
LIC. FLORIBERTO PARIÁN RAMÍREZ ESTEVEZ  
TITULAR DE LA DEPENDENCIA/ENTIDAD  
NETZAHUALCÓYOTL SALVATIERRA LÓPEZ  
SECRETARIO

# REPORTE DE AVANCE DE GESTIÓN

## UR 106 - SECRETARÍA DE INFRAESTRUCTURAS Y COMUNICACIONES

### CUARTO TRIMESTRE 2023



UE: 001-OFICINA DEL SECRETARIO DE INFRAESTRUCTURAS Y COMUNICACIONES

ESTRUCTURA PROGRAMÁTICA							
PROGRAMA		SUBPROGRAMA		PROYECTO		OBRA/ACTIVIDAD	
122-MEJORAMIENTO URBANO DE LOS CENTROS DE POBLACIÓN		02-REALIZACIÓN DE OBRAS DE URBANIZACIÓN		159-AMPLIACIÓN DE LA RED DE DISTRIBUCIÓN DE ENERGÍA ELÉCTRICA EN VARIAS CALLES DEL PARAJE MIRAVALLE DE LA LOCALIDAD VIGUERA, MUNICIPIO DE OAXACA DE JUÁREZ		001-AMPLIACIÓN DE LA RED DE DISTRIBUCIÓN DE ENERGÍA ELÉCTRICA EN VARIAS CALLES DEL PARAJE MIRAVALLE DE LA LOCALIDAD VIGUERA, MUNICIPIO DE OAXACA DE JUÁREZ	
POBLACIÓN O ÁREA DE ENFOQUE POTENCIAL	ATRIBUTO DE LA POBLACIÓN O ÁREA DE ENFOQUE:	CENTRO DE POBLACIÓN EN EL ESTADO DE OAXACA		HOMBRES:	0	MUJERES:	0
						TOTAL:	11283
PRESUPUESTO ANUAL							
Aprobado	Ampliación	Reducción	Modificado	EJERCIDO T1	EJERCIDO T2	EJERCIDO T3	EJERCIDO T4
0.00	2,193,471.06	175,810.21	2,017,660.85	0.00	0.00	0.00	0.00
				TOTAL EJERCIDO AL TRIMESTRE VIGENTE			
				0.00			
PRESUPUESTO TRIMESTRAL DE LA ACTIVIDAD							
Aprobado		Modificado		Comprometido		Ejercido	
0.00		2,017,660.85		2,017,660.85		0.00	
						% de Ejercido Vs. Modificado	
						0.00	
DATOS DEL INDICADOR							
Nombre : PORCENTAJE DE KILÓMETROS DE REDES DE DISTRIBUCIÓN DE ENERGÍA ELÉCTRICA AMPLIADAS				Número de Indicador : 2738			
Definición : MIDE EL PORCENTAJE DE KILÓMETROS DE REDES DE DISTRIBUCIÓN DE ENERGÍA ELÉCTRICA AMPLIADAS RESPECTO A LAS CONTEMPLADAS A AMPLIAR							
Método de Cálculo : (KILÓMETROS DE REDES DE DISTRIBUCIÓN DE ENERGÍA ELÉCTRICA AMPLIADAS/KILÓMETROS DE REDES DE DISTRIBUCIÓN DE ENERGÍA ELÉCTRICA A AMPLIAR CONTEMPLADAS EN EL BANCO DE PROYECTOS DE INVERSIÓN)*100							
Tipo	Dimensión	Frecuencia de Medición		Forma de cálculo del indicador		Tipo de Valor	Sentido Esperado
GESTIÓN	EFICACIA	TRIMESTRAL		PORCENTAJE		FLUJO	ASCENDENTE
MEDIOS DE VERIFICACIÓN / FUENTE INFORMACIÓN				SUPUESTO			
INFORME MENSUAL DE AVANCE FÍSICO FINANCIERO (IMAFF) INTEGRADO POR EL DEPARTAMENTO DE SEGUIMIENTO INFORMÁTICO DE OBRAS, DISPONIBLE EN LA SUBSECRETARÍA DE PLANEACIÓN Y PROGRAMACIÓN DE OBRA. (ACTUALIZACIÓN MENSUAL).				SE CUENTA CON DISPONIBILIDAD DE RECURSOS DE FONDOS FEDERALES Y ESTATALES PARA EL FINANCIAMIENTO DE LAS OBRAS O ACCIONES Y LAS CONDICIONES LABORALES Y ECONÓMICAS SON FAVORABLES.			
DATOS DE LA META							
Definición de la variable Meta: 1 - KILÓMETROS DE REDES DE DISTRIBUCIÓN DE ENERGÍA ELÉCTRICA AMPLIADAS							
Unidad de medida: 4 - KILÓMETRO							
LÍNEA BASE				VALOR PROGRAMADO ANUAL			
AÑO	2020	VALOR	75,791.00	AÑO	2023	VALOR	1.21
AVANCE TRIMESTRAL OBRA/ACTIVIDAD							
METAS	1er.TRIMESTRE	2o.TRIMESTRE	3er.TRIMESTRE	4o.TRIMESTRE	CUMPLIMIENTO DE METAS		
PROGRAMACIÓN INICIAL	0.00	0.00	0.00	1.21	T1+T2+T3+T4		1.21
PROGRAMACIÓN ACTUALIZADA	0.00	0.00	0.00	1.21	T1+T2+T3+T4		1.21
METAS ALCANZADAS	0.00	0.00	0.00	0.00	T1+T2+T3+T4		0.00
PORCENTAJE ALCANZADO TRIMESTRAL	0.00	0.00	0.00	0.00	PORCENTAJE ALCANZADO ANUAL		0.00

PORCENTAJE DE CUMPLIMIENTO ALCANZADO EN EL TRIMESTRE: 0.00 %

  
 JEFE ADMINISTRATIVO  
 RAÚL ALFONSO GUZMÁN SAAVEDRA  
 DIRECTOR ADMINISTRATIVO



CON FUNDAMENTO EN EL APARTADO PRIMERO DEL ACUERDO DELEGATORIO DEL PERIÓDICO OFICIAL DEL ESTADO DE OAXACA, EN TOME CV DEL 4 DE MARZO DE 2023

LIC. FLORIBERTO FERNÁNDEZ ESTEVEZ

TITULAR DE LA DEPENDENCIA ENTIDAD  
 NETZAHUALCÓYOTL SALVATIERRA LÓPEZ  
 SECRETARIO

# REPORTE DE AVANCE DE GESTIÓN

## UR 106 - SECRETARÍA DE INFRAESTRUCTURAS Y COMUNICACIONES

### CUARTO TRIMESTRE 2023



UE: 001-OFCINA DEL SECRETARIO DE INFRAESTRUCTURAS Y COMUNICACIONES

PROGRAMA		SUBPROGRAMA		PROYECTO		OBRA/ACTIVIDAD		
122-MEJORAMIENTO URBANO DE LOS CENTROS DE POBLACIÓN		02-REALIZACIÓN DE OBRAS DE URBANIZACIÓN		161-CONSTRUCCION DE PAVIMENTO CON CONCRETO HIDRAULICO EN LA CALLE JAZMINES Y CALLE ESCALANTE, EN LA COLONIA LA JOYA, DE LA LOCALIDAD DE OAXACA DE JUÁREZ, MUNICIPIO DE OAXACA DE JUAREZ		001-CONSTRUCCION DE PAVIMENTO CON CONCRETO HIDRAULICO EN LA CALLE JAZMINES Y CALLE ESCALANTE, EN LA COLONIA LA JOYA, DE LA LOCALIDAD DE OAXACA DE JUÁREZ, MUNICIPIO DE OAXACA DE JUAREZ		
POBLACIÓN O ÁREA DE ENFOQUE POTENCIAL	ATRIBUTO DE LA POBLACIÓN O ÁREA DE ENFOQUE:	CENTRO DE POBLACIÓN EN EL ESTADO DE OAXACA		HOMBRES:	0	MUJERES:	0	
				TOTAL:			11283	
PRESUPUESTO ANUAL								
Aprobado	Ampliación	Reducción	Modificado	EJERCIDO T1	EJERCIDO T2	EJERCIDO T3	EJERCIDO T4	
0.00	4,725,162.71	47,257.49	4,677,905.22	0.00	0.00	0.00	0.00	
				TOTAL EJERCIDO AL TRIMESTRE VIGENTE				0.00
PRESUPUESTO TRIMESTRAL DE LA ACTIVIDAD								
Aprobado	Modificado	Comprometido	Devengado	Ejercido	% de Ejercido Vs. Modificado			
0.00	4,677,905.22	4,677,905.22	0.00	0.00	0.00			
DATOS DEL INDICADOR								
Nombre :	PORCENTAJE DE METROS CUADRADOS DE CALLES PAVIMENTADAS			Número de indicador :	2362			
Definición :	MIDE EL PORCENTAJE DE METROS CUADRADOS DE CALLES PAVIMENTADAS RESPECTO AL PROGRAMADO							
Método de Cálculo :	(METROS CUADRADOS DE CALLES PAVIMENTADAS/METROS CUADRADOS DE CALLES PROGRAMADAS A PAVIMENTAR CONTEMPLADAS EN EL BANCO DE PROYECTOS DE INVERSIÓN ) *100							
Tipo	Dimensión	Frecuencia de Medición	Forma de cálculo del indicador	Tipo de Valor	Sentido Esperado			
GESTIÓN	EFICACIA	TRIMESTRAL	PORCENTAJE	FLUJO	ASCENDENTE			
MEDIOS DE VERIFICACIÓN / FUENTE INFORMACIÓN				SUPUESTO				
INFORME MENSUAL DE AVANCE FÍSICO FINANCIERO (IMAFF) INTEGRADO POR EL DEPARTAMENTO DE SEGUIMIENTO INFORMÁTICO DE OBRAS, DISPONIBLE EN LA SUBSECRETARÍA DE PLANEACIÓN Y PROGRAMACIÓN DE OBRA. (ACTUALIZACIÓN MENSUAL).				SE CUENTA CON DISPONIBILIDAD DE RECURSOS DE FONDOS FEDERALES Y ESTATALES PARA EL FINANCIAMIENTO DE LAS OBRAS O ACCIONES Y LAS CONDICIONES LABORALES Y ECONÓMICAS SON FAVORABLES.				
DATOS DE LA META								
Definición de la variable Meta:	1 - METROS CUADRADOS DE CALLES PAVIMENTADAS							
Unidad de medida:	15 - METRO CUADRADO							
LÍNEA BASE				VALOR PROGRAMADO ANUAL				
AÑO	2020	VALOR	0.00	AÑO	2023	VALOR	2,561.25	
AVANCE TRIMESTRAL OBRA/ACTIVIDAD								
METAS	1er.TRIMESTRE	2o.TRIMESTRE	3er.TRIMESTRE	4o.TRIMESTRE	CUMPLIMIENTO DE METAS			
PROGRAMACIÓN INICIAL	0.00	0.00	0.00	2,561.25	T1+T2+T3+T4		2,561.25	
PROGRAMACIÓN ACTUALIZADA	0.00	0.00	0.00	2,561.25	T1+T2+T3+T4		2,561.25	
METAS ALCANZADAS	0.00	0.00	0.00	0.00	T1+T2+T3+T4		0.00	
PORCENTAJE ALCANZADO TRIMESTRAL	0.00	0.00	0.00	0.00	PORCENTAJE ALCANZADO ANUAL		0.00	

PORCENTAJE DE CUMPLIMIENTO ALCANZADO EN EL TRIMESTRE: 0.00 %

  
JEFE ADMINISTRATIVO  
RAÚL ALFONSO GUZMÁN SAAVEDRA  
DIRECTOR ADMINISTRATIVO



CON FUNDAMENTO EN EL APARTADO PRIMERO DEL ACUERDO DELEGATORIO DEL PERIÓDICO OFICIAL DEL ESTADO DE OAXACA EN TONTO DEL 14 DE MARZO DE 2023  
LIC. FLORENTINO FARRUCO RAMÍREZ ESTEVIZ  
TITULAR DE LA DEPENDENCIA ENTIDAD  
NETZAHUALCÓYOTL SALVATIERRA LÓPEZ  
SECRETARIO

# REPORTE DE AVANCE DE GESTIÓN

## UR 106 - SECRETARÍA DE INFRAESTRUCTURAS Y COMUNICACIONES

### CUARTO TRIMESTRE 2023



UE: 001-OFICINA DEL SECRETARIO DE INFRAESTRUCTURAS Y COMUNICACIONES

ESTRUCTURA PROGRAMATICA								
PROGRAMA		SUBPROGRAMA		PROYECTO		OBRA/ACTIVIDAD		
122-MEJORAMIENTO URBANO DE LOS CENTROS DE POBLACIÓN		02-REALIZACIÓN DE OBRAS DE URBANIZACIÓN		162-CONSTRUCCION DE PAVIMENTO CON CONCRETO HIDRAULICO EN LA CALLE LAURELES, COLONIA AURORA, EN LA LOCALIDAD DE OAXACA DE JUAREZ, MUNICIPIO DE OAXACA DE JUAREZ		001-CONSTRUCCION DE PAVIMENTO CON CONCRETO HIDRAULICO EN LA CALLE LAURELES, COLONIA AURORA, EN LA LOCALIDAD DE OAXACA DE JUAREZ, MUNICIPIO DE OAXACA DE JUAREZ		
POBLACIÓN O ÁREA DE ENFOQUE POTENCIAL	ATRIBUTO DE LA POBLACIÓN O ÁREA DE ENFOQUE:	CENTRO DE POBLACIÓN EN EL ESTADO DE OAXACA		HOMBRES:	0	MUJERES:	0	
						TOTAL:	11283	
PRESUPUESTO ANUAL								
Aprobado	Ampliación	Reducción	Modificado	EJERCIDO T1	EJERCIDO T2	EJERCIDO T3	EJERCIDO T4	
0.00	1,665,609.50	16,656.15	1,648,953.35	0.00	0.00	0.00	0.00	
				TOTAL EJERCIDO AL TRIMESTRE VIGENTE				0.00
PRESUPUESTO TRIMESTRAL DE LA ACTIVIDAD								
Aprobado		Modificado		Comprometido	Devengado	Ejercido	% de Ejercido Vs. Modificado	
0.00		1,648,953.35		1,648,953.35	0.00	0.00	0.00	
DATOS DEL INDICADOR								
Nombre : PORCENTAJE DE METROS CUADRADOS DE CALLES PAVIMENTADAS				Número de Indicador : 2362				
Definición : MIDE EL PORCENTAJE DE METROS CUADRADOS DE CALLES PAVIMENTADAS RESPECTO AL PROGRAMADO								
Método de Cálculo : (METROS CUADRADOS DE CALLES PAVIMENTADAS/METROS CUADRADOS DE CALLES PROGRAMADAS A PAVIMENTAR CONTEMPLADAS EN EL BANCO DE PROYECTOS DE INVERSIÓN)*100								
Tipo	Dimensión		Frecuencia de Medición		Forma de cálculo del indicador		Tipo de Valor	
GESTIÓN	EFICACIA		TRIMESTRAL		PORCENTAJE		FLUJO	
Sentido Esperado				ASCENDENTE				
MEDIOS DE VERIFICACIÓN / FUENTE INFORMACIÓN				SUPUESTO				
INFORME MENSUAL DE AVANCE FISICO FINANCIERO (IMAFF) INTEGRADO POR EL DEPARTAMENTO DE SEGUIMIENTO INFORMATICO DE OBRAS, DISPONIBLE EN LA SUBSECRETARÍA DE PLANEACIÓN Y PROGRAMACIÓN DE OBRA. (ACTUALIZACIÓN MENSUAL).				SE CUENTA CON DISPONIBILIDAD DE RECURSOS DE FONDOS FEDERALES Y ESTATALES PARA EL FINANCIAMIENTO DE LAS OBRAS O ACCIONES Y LAS CONDICIONES LABORALES Y ECONÓMICAS SON FAVORABLES.				
DATOS DE LA META								
Definición de la variable Meta:		1 - METROS CUADRADOS DE CALLES PAVIMENTADAS						
Unidad de medida:		15 - METRO CUADRADO						
LÍNEA BASE				VALOR PROGRAMADO ANUAL				
AÑO	2020	VALOR	0.00	AÑO	2023	VALOR	930.00	
AVANCE TRIMESTRAL OBRA/ACTIVIDAD								
METAS	1er.TRIMESTRE	2o.TRIMESTRE	3er.TRIMESTRE	4o.TRIMESTRE	CUMPLIMIENTO DE METAS			
PROGRAMACIÓN INICIAL	0.00	0.00	0.00	930.00	T1+T2+T3+T4		930.00	
PROGRAMACIÓN ACTUALIZADA	0.00	0.00	0.00	930.00	T1+T2+T3+T4		930.00	
METAS ALCANZADAS	0.00	0.00	0.00	0.00	T1+T2+T3+T4		0.00	
PORCENTAJE ALCANZADO TRIMESTRAL	0.00	0.00	0.00	0.00	PORCENTAJE ALCANZADO ANUAL		0.00	

PORCENTAJE DE CUMPLIMIENTO ALCANZADO EN EL TRIMESTRE: 0.00 %

  
JEFE ADMINISTRATIVO  
RAÚL ALONSO GUZMÁN SAAVEDRA  
DIRECTOR ADMINISTRATIVO



CON FUNDAMENTO EN EL APARTADO PRIMERO DEL ACUERDO DELEGATORIO DEL PODER EJECUTIVO DEL ESTADO DE OAXACA ENTONDO DV DEL 4 DE MARZO DE 2019.  
LIC. FLORENTINO SALVATIERRA LÓPEZ  
TITULAR DE LA DEPENDENCIA  
NETZAHUALCÓYOTL SALVATIERRA LÓPEZ  
SECRETARIO

# REPORTE DE AVANCE DE GESTIÓN

## UR 106 - SECRETARÍA DE INFRAESTRUCTURAS Y COMUNICACIONES

### CUARTO TRIMESTRE 2023



UE: 001-OFICINA DEL SECRETARIO DE INFRAESTRUCTURAS Y COMUNICACIONES

ESTRUCTURA PROGRAMÁTICA									
PROGRAMA		SUBPROGRAMA		PROYECTO			OBRA/ACTIVIDAD		
122-MEJORAMIENTO URBANO DE LOS CENTROS DE POBLACIÓN		02-REALIZACIÓN DE OBRAS DE URBANIZACIÓN		163-AMPLIACIÓN DE LA RED DE DISTRIBUCIÓN DE ENERGÍA ELÉCTRICA EN LAS CALLES LOMA RANCHO, PRIVADA LA PUENTE Y PRIVADA ITURBIDE EN LA AGENCIA MUNICIPAL DE SAN FELIPE DEL AGUA DE LA LOCALIDAD DE OAXACA DE JUÁREZ, MUNICIPIO DE OAXACA DE JUÁREZ			001-AMPLIACIÓN DE LA RED DE DISTRIBUCIÓN DE ENERGÍA ELÉCTRICA EN LAS CALLES LOMA RANCHO, PRIVADA LA PUENTE Y PRIVADA ITURBIDE EN LA AGENCIA MUNICIPAL DE SAN FELIPE DEL AGUA DE LA LOCALIDAD DE OAXACA DE JUÁREZ, MUNICIPIO DE OAXACA DE JUÁREZ		
POBLACIÓN O ÁREA DE ENFOQUE POTENCIAL	ATRIBUTO DE LA POBLACIÓN O ÁREA DE ENFOQUE:	CENTRO DE POBLACIÓN EN EL ESTADO DE OAXACA		HOMBRES:	0	MUJERES:	0	TOTAL:	11283
PRESUPUESTO ANUAL									
Aprobado	Ampliación	Reducción	Modificado	EJERCIDO T1		EJERCIDO T2		EJERCIDO T3	
0.00	1,285,220.00	8,623.68	1,276,596.32	0.00		0.00		0.00	
				TOTAL EJERCIDO AL TRIMESTRE VIGENTE				0.00	
PRESUPUESTO TRIMESTRAL DE LA ACTIVIDAD									
Aprobado		Modificado		Comprometido		Devengado		Ejercido	
0.00		1,276,596.32		1,276,596.32		0.00		0.00	
% de Ejercido Vs. Modificado									
0.00									
DATOS DEL INDICADOR									
Nombre : PORCENTAJE DE KILÓMETROS DE REDES DE DISTRIBUCIÓN DE ENERGÍA ELÉCTRICA AMPLIADAS				Número de Indicador : 2738					
Definición : MIDE EL PORCENTAJE DE KILÓMETROS DE REDES DE DISTRIBUCIÓN DE ENERGÍA ELÉCTRICA AMPLIADAS RESPECTO A LAS CONTEMPLADAS A AMPLIAR									
Método de Cálculo : (KILÓMETROS DE REDES DE DISTRIBUCIÓN DE ENERGÍA ELÉCTRICA AMPLIADAS/KILÓMETROS DE REDES DE DISTRIBUCIÓN DE ENERGÍA ELÉCTRICA A AMPLIAR CONTEMPLADAS EN EL BANCO DE PROYECTOS DE INVERSIÓN)*100									
Tipo		Dimensión		Frecuencia de Medición		Forma de cálculo del Indicador		Tipo de Valor	
GESTIÓN		EFICACIA		TRIMESTRAL		PORCENTAJE		FLUJO	
								Sentido Esperado	
								ASCENDENTE	
MEDIOS DE VERIFICACIÓN / FUENTE INFORMACIÓN					SUPUESTO				
INFORME MENSUAL DE AVANCE FISICO FINANCIERO (IMAFF) INTEGRADO POR EL DEPARTAMENTO DE SEGUIMIENTO INFORMATICO DE OBRAS, DISPONIBLE EN LA SUBSECRETARÍA DE PLANEACIÓN Y PROGRAMACIÓN DE OBRA. (ACTUALIZACIÓN MENSUAL).					SE CUENTA CON DISPONIBILIDAD DE RECURSOS DE FONDOS FEDERALES Y ESTATALES PARA EL FINANCIAMIENTO DE LAS OBRAS O ACCIONES Y LAS CONDICIONES LABORALES Y ECONÓMICAS SON FAVORABLES.				
DATOS DE LA META									
Definición de la variable Meta: 1 - KILÓMETROS DE REDES DE DISTRIBUCIÓN DE ENERGÍA ELÉCTRICA AMPLIADAS									
Unidad de medida: 4 - KILÓMETRO									
LÍNEA BASE					VALOR PROGRAMADO ANUAL				
AÑO	2020		VALOR	75,791.00	AÑO	2023		VALOR	0.71
AVANCE TRIMESTRAL OBRA/ACTIVIDAD									
METAS	1er.TRIMESTRE	2o.TRIMESTRE	3er.TRIMESTRE	4o.TRIMESTRE	CUMPLIMIENTO DE METAS				
PROGRAMACIÓN INICIAL	0.00	0.00	0.00	0.71	T1+T2+T3+T4		0.71		
PROGRAMACIÓN ACTUALIZADA	0.00	0.00	0.00	0.71	T1+T2+T3+T4		0.71		
METAS ALCANZADAS	0.00	0.00	0.00	0.00	T1+T2+T3+T4		0.00		
PORCENTAJE ALCANZADO TRIMESTRAL	0.00	0.00	0.00	0.00	PORCENTAJE ALCANZADO ANUAL		0.00		

PORCENTAJE DE CUMPLIMIENTO ALCANZADO EN EL TRIMESTRE: 0.00 %

  
 JEFE ADMINISTRATIVO  
 RAÚL ALFONSO GUZMÁN SAAVEDRA  
 DIRECTOR ADMINISTRATIVO



CON FUNDAMENTO EN EL APARTADO PRIMERO DEL ACUERDO DELEGATORIO DEL PERIÓDICO OFICIAL DEL ESTADO DE OAXACA ENTOMO CV DEL 4 DE MARZO DE 2023

LIC. FLORIBERTO FLORES RAMÍREZ ESTEVEZ

TITULAR DE LA DEPENDENCIA/ENTIDAD  
 NETZAHUALCÓYOTL SALVATIERRA LÓPEZ  
 SECRETARIO

# REPORTE DE AVANCE DE GESTIÓN

## UR 106 - SECRETARÍA DE INFRAESTRUCTURAS Y COMUNICACIONES

### CUARTO TRIMESTRE 2023



#### ALINEACIÓN PED:

**ESTRATEGIA:** 01-IMPULSAR LA COMPETITIVIDAD ECONÓMICA TERRITORIAL DEL ESTADO, DE ACUERDO CON LA VOCACIÓN DE CADA REGIÓN Y EN ARMONÍA CON EL AMBIENTE.

**LÍNEAS DE ACCIÓN:** 01-IMPULSAR LA URBANIZACIÓN DE LOS CENTROS RURALES DE POBLACIÓN CON POTENCIALES PRODUCTIVOS QUE IMPULSEN LA COMPETITIVIDAD Y EL DESARROLLO SUSTENTABLE.

**UE:** 001-OFCINA DEL SECRETARIO DE INFRAESTRUCTURAS Y COMUNICACIONES

#### MATRIZ DE INDICADORES PARA RESULTADOS:

**COMPONENTE:** 250-OBRA DE URBANIZACIÓN REALIZADA

**ACTIVIDAD:** 1816-REHABILITAR, MANTENER, MEJORAR OBRA DE URBANIZACIÓN

ESTRUCTURA PROGRAMÁTICA										
PROGRAMA		SUBPROGRAMA		PROYECTO			OBRA/ACTIVIDAD			
122-MEJORAMIENTO URBANO DE LOS CENTROS DE POBLACIÓN		02-REALIZACIÓN DE OBRAS DE URBANIZACIÓN		164-RECONSTRUCCION DE PAVIMENTO CON CONCRETO HIDRAULICO DE LA CALLE FLORES MAGÓN, EN LA LOCALIDAD DE GUADALUPE VICTORIA, MUNICIPIO DE OAXACA DE JUÁREZ			001-RECONSTRUCCION DE PAVIMENTO CON CONCRETO HIDRAULICO DE LA CALLE FLORES MAGÓN, EN LA LOCALIDAD DE GUADALUPE VICTORIA, MUNICIPIO DE OAXACA DE JUÁREZ			
Población o Área de Enfoque Potencial	Atributo de la Población o Área de Enfoque:	CENTRO DE POBLACIÓN EN EL ESTADO DE OAXACA		HOMBRES:	0	MUJERES:	0	TOTAL:	11283	
PRESUPUESTO ANUAL										
Aprobado	Ampliación	Reducción	Modificado	EJERCIDO T1		EJERCIDO T2		EJERCIDO T3		
0.00	2,792,671.94	27,925.42	2,764,746.52	0.00		0.00		0.00		
PRESUPUESTO TRIMESTRAL DE LA ACTIVIDAD										
Aprobado		Modificado		Comprometido		Devengado		Ejercido		
0.00		2,764,746.52		2,764,746.52		0.00		0.00		
DATOS DEL INDICADOR										
Nombre : PORCENTAJE DE METROS CUADRADOS DE CALLE REHABILITADA				Número de Indicador : 2360						
Definición : MIDE EL PORCENTAJE DE METROS CUADRADOS DE CALLE REHABILITADA RESPECTO AL PROGRAMADO										
Método de Cálculo : (METROS CUADRADOS DE CALLE REHABILITADA/METROS CUADRADOS DE CALLE A REHABILITAR PROGRAMADOS EN EL BANCO DE PROYECTOS DE INVERSIÓN)*100										
Tipo		Dimensión		Frecuencia de Medición		Forma de cálculo del Indicador		Tipo de Valor		
GESTIÓN		EFICACIA		TRIMESTRAL		PORCENTAJE		FLUJO		
								Sentido Esperado		
								ASCENDENTE		
MEDIOS DE VERIFICACIÓN / FUENTE INFORMACIÓN					SUPUESTO					
INFORME MENSUAL DE AVANCE FÍSICO FINANCIERO (MAFF) INTEGRADO POR EL DEPARTAMENTO DE SEGUIMIENTO INFORMÁTICO DE OBRAS, DISPONIBLE EN LA SUBSECRETARÍA DE PLANEACIÓN Y PROGRAMACIÓN DE OBRA. (ACTUALIZACIÓN MENSUAL).					SE CUENTA CON DISPONIBILIDAD DE RECURSOS DE FONDOS FEDERALES Y ESTATALES PARA EL FINANCIAMIENTO DE LAS OBRAS O ACCIONES Y LAS CONDICIONES LABORALES Y ECONÓMICAS SON FAVORABLES.					
DATOS DE LA META										
Definición de la variable Meta: 1 - METROS CUADRADOS DE CALLE REHABILITADA										
Unidad de medida: 15 - METRO CUADRADO										
LÍNEA BASE					VALOR PROGRAMADO ANUAL					
AÑO	2020		VALOR	7,458.79		AÑO	2023		VALOR	1,960.00
AVANCE TRIMESTRAL OBRA/ACTIVIDAD										
METAS	1er.TRIMESTRE		2o.TRIMESTRE		3er.TRIMESTRE		4o.TRIMESTRE		CUMPLIMIENTO DE METAS	
PROGRAMACIÓN INICIAL	0.00	0.00	0.00	0.00	0.00	1,960.00	T1+T2+T3+T4	1,960.00		
PROGRAMACIÓN ACTUALIZADA	0.00	0.00	0.00	0.00	0.00	1,960.00	T1+T2+T3+T4	1,960.00		
METAS ALCANZADAS	0.00	0.00	0.00	0.00	0.00	0.00	T1+T2+T3+T4	0.00		
PORCENTAJE ALCANZADO TRIMESTRAL	0.00	0.00	0.00	0.00	0.00	0.00	PORCENTAJE ALCANZADO ANUAL	0.00		

PORCENTAJE DE CUMPLIMIENTO ALCANZADO EN EL TRIMESTRE: 0.00 %



JEFE ADMINISTRATIVO  
RAÚL ALFONSO GUZMÁN SAAVEDRA  
DIRECTOR ADMINISTRATIVO



CON FUNDAMENTO EN EL APARTADO PRIMERO DEL ACUERDO DELEGATORIO DEL PERIÓDICO OFICIAL DEL ESTADO DE OAXACA EN TOMO CV DEL 4 DE MARZO DE 2023

LIC. FLORIBERTO RAMÍREZ ESTEVEZ  
TITULAR DE LA DEPENDENCIA/ENTIDAD  
NETZAHUALCÓYOTL SALVATIERRA LÓPEZ  
SECRETARIO

# REPORTE DE AVANCE DE GESTIÓN

## UR 106 - SECRETARÍA DE INFRAESTRUCTURAS Y COMUNICACIONES

### CUARTO TRIMESTRE 2023



ALINEACIÓN PED:

ESTRATEGIA: 01-IMPULSAR LA COMPETITIVIDAD ECONÓMICA TERRITORIAL DEL ESTADO, DE ACUERDO CON LA VOCACIÓN DE CADA REGIÓN Y EN ARMONÍA CON EL AMBIENTE.  
 LÍNEAS DE ACCIÓN: 01-IMPULSAR LA URBANIZACIÓN DE LOS CENTROS RURALES DE POBLACIÓN CON POTENCIALES PRODUCTIVOS QUE IMPULSEN LA COMPETITIVIDAD Y EL DESARROLLO SUSTENTABLE.  
 UE: 001-OFICINA DEL SECRETARIO DE INFRAESTRUCTURAS Y COMUNICACIONES

MATRIZ DE INDICADORES PARA RESULTADOS:

COMPONENTE: 250-OBRA DE URBANIZACIÓN REALIZADA  
 ACTIVIDAD: 1817-CONSTRUIR OBRA DE URBANIZACIÓN

ESTRUCTURA PROGRAMÁTICA							
PROGRAMA		SUBPROGRAMA		PROYECTO		OBRA/ACTIVIDAD	
122-MEJORAMIENTO URBANO DE LOS CENTROS DE POBLACIÓN		02-REALIZACIÓN DE OBRAS DE URBANIZACIÓN		185-CONSTRUCCIÓN DE PAVIMENTO CON CONCRETO HIDRÁULICO EN LA CALLE EL POCITO DEL KM 0+000 AL KM 0+400, LOCALIDAD DE SAN ANDRÉS HUAYAPAM, MUNICIPIO DE SAN ANDRÉS HUAYAPAM		001-CONSTRUCCIÓN DE PAVIMENTO CON CONCRETO HIDRÁULICO EN LA CALLE EL POCITO DEL KM 0+000 AL KM 0+400, LOCALIDAD DE SAN ANDRÉS HUAYAPAM, MUNICIPIO DE SAN ANDRÉS HUAYAPAM	
POBLACIÓN O ÁREA DE ENFOQUE POTENCIAL	ATRIBUTO DE LA POBLACIÓN O ÁREA DE ENFOQUE:	CENTRO DE POBLACIÓN EN EL ESTADO DE OAXACA	HOMBRES:	0	MUJERES:	0	TOTAL: 11283

PRESUPUESTO ANUAL							
Aprobado	Ampliación	Reducción	Modificado	EJERCIDO T1	EJERCIDO T2	EJERCIDO T3	EJERCIDO T4
0.00	4,942,974.16	116,464.95	4,826,509.21	0.00	0.00	0.00	0.00
TOTAL EJERCIDO AL TRIMESTRE VIGENTE							0.00

PRESUPUESTO TRIMESTRAL DE LA ACTIVIDAD							
Aprobado	Modificado	Comprometido	Devengado	Ejercido	% de Ejercido Vs. Modificado		
0.00	4,826,509.21	4,826,509.21	0.00	0.00	0.00		

DATOS DEL INDICADOR							
Nombre : PORCENTAJE DE METROS CUADRADOS DE CALLES PAVIMENTADAS				Número de Indicador : 2362			
Definición : MIDE EL PORCENTAJE DE METROS CUADRADOS DE CALLES PAVIMENTADAS RESPECTO AL PROGRAMADO							
Método de Cálculo : (METROS CUADRADOS DE CALLES PAVIMENTADAS/METROS CUADRADOS DE CALLES PROGRAMADAS A PAVIMENTAR CONTEMPLADAS EN EL BANCO DE PROYECTOS DE INVERSIÓN )*100							
Tipo	Dimensión	Frecuencia de Medición	Forma de cálculo del indicador	Tipo de Valor	Sentido Esperado		
GESTIÓN	EFICACIA	TRIMESTRAL	PORCENTAJE	FLUJO	ASCENDENTE		
MEDIOS DE VERIFICACIÓN / FUENTE INFORMACIÓN				SUPUESTO			
INFORME MENSUAL DE AVANCE FÍSICO FINANCIERO (IMAFF) INTEGRADO POR EL DEPARTAMENTO DE SEGUIMIENTO INFORMÁTICO DE OBRAS, DISPONIBLE EN LA SUBSECRETARÍA DE PLANEACIÓN Y PROGRAMACIÓN DE OBRA. (ACTUALIZACIÓN MENSUAL).				SE CUENTA CON DISPONIBILIDAD DE RECURSOS DE FONDOS FEDERALES Y ESTATALES PARA EL FINANCIAMIENTO DE LAS OBRAS O ACCIONES Y LAS CONDICIONES LABORALES Y ECONÓMICAS SON FAVORABLES.			

DATOS DE LA META							
Definición de la variable Meta: 1 - METROS CUADRADOS DE CALLES PAVIMENTADAS							
Unidad de medida: 15 - METRO CUADRADO							


LÍNEA BASE				VALOR PROGRAMADO ANUAL			
AÑO	2020	VALOR	0.00	AÑO	2023	VALOR	2,799.99

AVANCE TRIMESTRAL OBRA/ACTIVIDAD							
METAS	1er.TRIMESTRE	2o.TRIMESTRE	3er.TRIMESTRE	4o.TRIMESTRE	CUMPLIMIENTO DE METAS		
PROGRAMACIÓN INICIAL	0.00	0.00	0.00	2,799.99	T1+T2+T3+T4 2,799.99		
PROGRAMACIÓN ACTUALIZADA	0.00	0.00	0.00	2,799.99	T1+T2+T3+T4 2,799.99		
METAS ALCANZADAS	0.00	0.00	0.00	0.00	T1+T2+T3+T4 0.00		
PORCENTAJE ALCANZADO TRIMESTRAL	0.00	0.00	0.00	0.00	PORCENTAJE ALCANZADO ANUAL 0.00		

PORCENTAJE DE CUMPLIMIENTO ALCANZADO EN EL TRIMESTRE: 0.00 %

  
 JEFE ADMINISTRATIVO  
 RAÚL ALFONSO GUZMÁN SAAVEDRA  
 DIRECTOR ADMINISTRATIVO



  
 CON FUNDAMENTO EN EL APARTADO PRIMERO DEL ACUERDO DE CONCILIACIÓN DEL PERSONAL OFICIAL DEL ESTADO DE OAXACA EN TOMO CV DEL 4 DE MARZO DE 2023  
 LIC. FLORIBERTO GUZMÁN RAMÍREZ ESTEVEZ  
 TITULAR DE LA DEPENDENCIA/ENTIDAD  
 NETZAHUALCÓYOTL SALVATIERRA LÓPEZ  
 SECRETARIO

# REPORTE DE AVANCE DE GESTIÓN

## UR 106 - SECRETARÍA DE INFRAESTRUCTURAS Y COMUNICACIONES

### CUARTO TRIMESTRE 2023



UE: 001-OFICINA DEL SECRETARIO DE INFRAESTRUCTURAS Y COMUNICACIONES

ESTRUCTURA PROGRAMATICA									
PROGRAMA		SUBPROGRAMA		PROYECTO			OBRA/ACTIVIDAD		
122-MEJORAMIENTO URBANO DE LOS CENTROS DE POBLACIÓN		02-REALIZACIÓN DE OBRAS DE URBANIZACIÓN		165-CONSTRUCCIÓN DE PAVIMENTO A BASE DE CONCRETO HIDRAULICO DE LA CALLE 5 DE MAYO EN LA LOCALIDAD DE SAN FRANCISCO HUEHUETLAN, MUNICIPIO DE SAN FRANCISCO HUEHUETLAN.			001-CONSTRUCCION DE PAVIMENTO A BASE DE CONCRETO HIDRAULICO DE LA CALLE 5 DE MAYO EN LA LOCALIDAD DE SAN FRANCISCO HUEHUETLAN, MUNICIPIO DE SAN FRANCISCO HUEHUETLAN.		
POBLACIÓN O ÁREA DE ENFOQUE POTENCIAL	ATRIBUTO DE LA POBLACIÓN O ÁREA DE ENFOQUE:	CENTRO DE POBLACIÓN EN EL ESTADO DE OAXACA		HOMBRES:	0	MUJERES:	0	TOTAL:	11283
PRESUPUESTO ANUAL									
Aprobado	Ampliación	Reducción	Modificado	EJERCIDO T1		EJERCIDO T2		EJERCIDO T3	
0.00	4,139,593.03	113,916.82	4,025,676.21	0.00		0.00		0.00	
				TOTAL EJERCIDO AL TRIMESTRE VIGENTE				0.00	
PRESUPUESTO TRIMESTRAL DE LA ACTIVIDAD									
Aprobado		Modificado		Comprometido		Devengado		Ejercido	
0.00		4,025,676.21		4,025,676.21		0.00		0.00	
								% de Ejercicio Vs. Modificado	
								0.00	
DATOS DEL INDICADOR									
Nombre :		PORCENTAJE DE METROS CUADRADOS DE CALLES PAVIMENTADAS			Número de indicador :		2362		
Definición :		MIDE EL PORCENTAJE DE METROS CUADRADOS DE CALLES PAVIMENTADAS RESPECTO AL PROGRAMADO							
Método de Cálculo :		(METROS CUADRADOS DE CALLES PAVIMENTADAS/METROS CUADRADOS DE CALLES PROGRAMADAS A PAVIMENTAR CONTEMPLADAS EN EL BANCO DE PROYECTOS DE INVERSIÓN )*100							
Tipo		Dimensión		Frecuencia de Medición		Forma de cálculo del indicador		Tipo de Valor	
GESTIÓN		EFICACIA		TRIMESTRAL		PORCENTAJE		FLUJO	
								Sentido Esperado	
								ASCENDENTE	
MEDIOS DE VERIFICACIÓN / FUENTE INFORMACIÓN					SUPUESTO				
INFORME MENSUAL DE AVANCE FÍSICO FINANCIERO (IMAFF) INTEGRADO POR EL DEPARTAMENTO DE SEGUIMIENTO INFORMÁTICO DE OBRAS, DISPONIBLE EN LA SUBSECRETARÍA DE PLANEACIÓN Y PROGRAMACIÓN DE OBRA. (ACTUALIZACIÓN MENSUAL).					SE CUENTA CON DISPONIBILIDAD DE RECURSOS DE FONDOS FEDERALES Y ESTATALES PARA EL FINANCIAMIENTO DE LAS OBRAS O ACCIONES Y LAS CONDICIONES LABORALES Y ECONÓMICAS SON FAVORABLES.				
DATOS DE LA META									
Definición de la variable Meta:		1 - METROS CUADRADOS DE CALLES PAVIMENTADAS							
Unidad de medida:		15 - METRO CUADRADO							
LÍNEA BASE					VALOR PROGRAMADO ANUAL				
AÑO	2020		VALOR	0.00	AÑO	2023		VALOR	3,600.00
AVANCE TRIMESTRAL OBRA/ACTIVIDAD									
METAS	1er.TRIMESTRE	2o.TRIMESTRE	3er.TRIMESTRE	4o.TRIMESTRE	CUMPLIMIENTO DE METAS				
PROGRAMACIÓN INICIAL	0.00	0.00	0.00	3,600.00	T1+T2+T3+T4		3,600.00		
PROGRAMACIÓN ACTUALIZADA	0.00	0.00	0.00	3,600.00	T1+T2+T3+T4		3,600.00		
METAS ALCANZADAS	0.00	0.00	0.00	0.00	T1+T2+T3+T4		0.00		
PORCENTAJE ALCANZADO TRIMESTRAL	0.00	0.00	0.00	0.00	PORCENTAJE ALCANZADO ANUAL		0.00		

PORCENTAJE DE CUMPLIMIENTO ALCANZADO EN EL TRIMESTRE: 0.00 %

  
 JEFE ADMINISTRATIVO  
 RAÚL ALFONSO GUZMÁN SAAVEDRA  
 DIRECTOR ADMINISTRATIVO



CON FUNDAMENTO EN EL ACORDADO PRIMERO DEL ACUERDO DELEGATORIO DEL PERIÓDICO OFICIAL DEL ESTADO DE OAXACA EN TOMO CV DEL 4 DE MARZO DE 2023

LIC. FLORIBERTO FABIÁN RAMÍREZ ESTEVEZ

TITULAR DE LA DEPENDENCIA/ENTIDAD  
 NETZAHUALCÓYOTL SALVATIERRA LÓPEZ  
 SECRETARIO



# REPORTE DE AVANCE DE GESTIÓN

## UR 106 - SECRETARÍA DE INFRAESTRUCTURAS Y COMUNICACIONES

### CUARTO TRIMESTRE 2023



**ALINEACIÓN PED:**

**ESTRATEGIA:** 01-IMPULSAR LA COMPETITIVIDAD ECONÓMICA TERRITORIAL DEL ESTADO, DE ACUERDO CON LA VOCACIÓN DE CADA REGIÓN Y EN ARMONÍA CON EL AMBIENTE.  
**LÍNEAS DE ACCIÓN:** 01-IMPULSAR LA URBANIZACIÓN DE LOS CENTROS RURALES DE POBLACIÓN CON POTENCIALES PRODUCTIVOS QUE IMPULSEN LA COMPETITIVIDAD Y EL DESARROLLO SUSTENTABLE.  
**UE:** 001-OFICINA DEL SECRETARIO DE INFRAESTRUCTURAS Y COMUNICACIONES

**MATRIZ DE INDICADORES PARA RESULTADOS:**

**COMPONENTE:** 250-OBRA DE URBANIZACIÓN REALIZADA  
**ACTIVIDAD:** 1816-REHABILITAR, MANTENER, MEJORAR OBRA DE URBANIZACIÓN

ESTRUCTURA PROGRAMÁTICA								
PROGRAMA		SUBPROGRAMA		PROYECTO		OBRA/ACTIVIDAD		
122-MEJORAMIENTO URBANO DE LOS CENTROS DE POBLACIÓN		02-REALIZACIÓN DE OBRAS DE URBANIZACIÓN		167-MANTENIMIENTO DE RUTA DEL CITY BUS, LOCALIDAD OAXACA DE JUÁREZ, MUNICIPIO DE OAXACA DE JUÁREZ		001-MANTENIMIENTO DE RUTA DEL CITY BUS, LOCALIDAD DE OAXACA DE JUÁREZ, MUNICIPIO DE OAXACA DE JUÁREZ		
POBLACIÓN O ÁREA DE ENFOQUE POTENCIAL	ATRIBUTO DE LA POBLACIÓN O ÁREA DE ENFOQUE:	CENTRO DE POBLACIÓN EN EL ESTADO DE OAXACA		HOMBRES:	0	MUJERES:	0	
				TOTAL:			11283	
PRESUPUESTO ANUAL								
Aprobado	Ampliación	Reducción	Modificado	EJERCIDO T1		EJERCIDO T2		
0.00	5,485,481.03	1,159.85	5,484,321.18	0.00		0.00		
				EJERCIDO T3		EJERCIDO T4		
				0.00		5,039,427.88		
				TOTAL EJERCIDO AL TRIMESTRE VIGENTE				5,039,427.88
PRESUPUESTO TRIMESTRAL DE LA ACTIVIDAD								
Aprobado		Modificado		Comprometido		Devengado		
0.00		5,484,321.18		5,484,321.18		5,039,427.88		
Ejercido		%		%				
5,039,427.88		91.89		91.89				
DATOS DEL INDICADOR								
Nombre : PORCENTAJE DE METROS CUADRADOS DE CALLE REHABILITADA				Número de indicador : 2360				
Definición : MIDE EL PORCENTAJE DE METROS CUADRADOS DE CALLE REHABILITADA RESPECTO AL PROGRAMADO								
Método de Cálculo : (METROS CUADRADOS DE CALLE REHABILITADA/METROS CUADRADOS DE CALLE A REHABILITAR PROGRAMADOS EN EL BANCO DE PROYECTOS DE INVERSIÓN)*100								
Tipo	Dimensión	Frecuencia de Medición	Forma de cálculo del indicador	Tipo de Valor	Sentido Esperado			
GESTIÓN	EFICACIA	TRIMESTRAL	PORCENTAJE	FLUJO	ASCENDENTE			
MEDIOS DE VERIFICACIÓN / FUENTE INFORMACIÓN				SUPUESTO				
INFORME MENSUAL DE AVANCE FÍSICO FINANCIERO (MAFF) INTEGRADO POR EL DEPARTAMENTO DE SEGUIMIENTO INFORMÁTICO DE OBRAS, DISPONIBLE EN LA SUBSECRETARÍA DE PLANEACIÓN Y PROGRAMACIÓN DE OBRA. (ACTUALIZACIÓN MENSUAL).				SE CUENTA CON DISPONIBILIDAD DE RECURSOS DE FONDOS FEDERALES Y ESTATALES PARA EL FINANCIAMIENTO DE LAS OBRAS O ACCIONES Y LAS CONDICIONES LABORALES Y ECONÓMICAS SON FAVORABLES.				
DATOS DE LA META								
Definición de la variable Meta: 1 - METROS CUADRADOS DE CALLE REHABILITADA								
Unidad de medida: 15 - METRO CUADRADO								
LÍNEA BASE				VALOR PROGRAMADO ANUAL				
AÑO	2020	VALOR	7,458.79	AÑO	2023	VALOR	18,282.57	
AVANCE TRIMESTRAL OBRA/ACTIVIDAD								
METAS	1er.TRIMESTRE	2o.TRIMESTRE	3er.TRIMESTRE	4o.TRIMESTRE	CUMPLIMIENTO DE METAS			
PROGRAMACIÓN INICIAL	0.00	0.00	0.00	18,282.57	T1+T2+T3+T4		18,282.57	
PROGRAMACIÓN ACTUALIZADA	0.00	0.00	0.00	18,282.57	T1+T2+T3+T4		18,282.57	
METAS ALCANZADAS	0.00	0.00	0.00	0.00	T1+T2+T3+T4		0.00	
PORCENTAJE ALCANZADO TRIMESTRAL	0.00	0.00	0.00	0.00	PORCENTAJE ALCANZADO ANUAL		0.00	

PORCENTAJE DE CUMPLIMIENTO ALCANZADO EN EL TRIMESTRE: 0.00 %

JEFE ADMINISTRATIVO  
 RAÚL ALFONSO GUZMÁN SAAVEDRA  
 DIRECTOR ADMINISTRATIVO



CON FUNDAMENTO EN EL APARTADO PRIMERO DEL ACUERDO DELEGATORIO DEL PERIÓDICO OFICIAL DEL ESTADO DE OAXACA EN TOMO CV DEL 4 DE MARZO DE 2023.  
 LIC. FLORENTINO RAMÍREZ ESTEVEZ  
 TITULAR DE LA DEPENDENCIA IDENTIDAD  
 NETZAHUALCÓVOTL SALVATIERRA LÓPEZ  
 SECRETARIO

# REPORTE DE AVANCE DE GESTIÓN

## UR 106 - SECRETARÍA DE INFRAESTRUCTURAS Y COMUNICACIONES

### CUARTO TRIMESTRE 2023



**ALINEACIÓN PED:**

**ESTRATEGIA:** 01-IMPULSAR LA COMPETITIVIDAD ECONÓMICA TERRITORIAL DEL ESTADO, DE ACUERDO CON LA VOCACIÓN DE CADA REGIÓN Y EN ARMONÍA CON EL AMBIENTE.  
**LÍNEAS DE ACCIÓN:** 01-IMPULSAR LA URBANIZACIÓN DE LOS CENTROS RURALES DE POBLACIÓN CON POTENCIALES PRODUCTIVOS QUE IMPULSEN LA COMPETITIVIDAD Y EL DESARROLLO SUSTENTABLE.  
**UE:** 001-OFICINA DEL SECRETARIO DE INFRAESTRUCTURAS Y COMUNICACIONES

**MATRIZ DE INDICADORES PARA RESULTADOS:**


**COMPONENTE:** 250-OBRA DE URBANIZACIÓN REALIZADA  
**ACTIVIDAD:** 1817-CONSTRUIR OBRA DE URBANIZACIÓN

ESTRUCTURA PROGRAMÁTICA									
PROGRAMA		SUBPROGRAMA		PROYECTO			OBRA/ACTIVIDAD		
122-MEJORAMIENTO URBANO DE LOS CENTROS DE POBLACIÓN		02-REALIZACIÓN DE OBRAS DE URBANIZACIÓN		186-CONSTRUCCION DE PAVIMENTO CON CONCRETO HIDRAULICO DE LA CALLE PORFIRIO DIAZ PRIMERA ETAPA, EN LA LOCALIDAD DE SAN JUAN TEITIPAC, MUNICIPIO DE SAN JUAN TEITIPAC			001-CONSTRUCCION DE PAVIMENTO CON CONCRETO HIDRAULICO DE LA CALLE PORFIRIO DIAZ PRIMERA ETAPA, EN LA LOCALIDAD DE SAN JUAN TEITIPAC, MUNICIPIO DE SAN JUAN TEITIPAC		
POBLACIÓN O ÁREA DE ENFOQUE POTENCIAL	ATRIBUTO DE LA POBLACIÓN O ÁREA DE ENFOQUE:	CENTRO DE POBLACIÓN EN EL ESTADO DE OAXACA		HOMBRES:	0	MUJERES:	0	TOTAL:	11283
PRESUPUESTO ANUAL									
Aprobado	Ampliación	Reducción	Modificado	EJERCIDO T1		EJERCIDO T2		EJERCIDO T3	
0.00	4,000,000.00	20,195.10	3,979,804.90	0.00		0.00		0.00	
				TOTAL EJERCIDO AL TRIMESTRE VIGENTE				0.00	
PRESUPUESTO TRIMESTRAL DE LA ACTIVIDAD									
Aprobado		Modificado		Comprometido		Devengado		Ejercido	
0.00		3,979,804.90		3,979,804.90		0.00		0.00	
DATOS DEL INDICADOR									
Nombre :	PORCENTAJE DE METROS CUADRADOS DE CALLES PAVIMENTADAS				Número de indicador :	2362			
Definición :	MIDE EL PORCENTAJE DE METROS CUADRADOS DE CALLES PAVIMENTADAS RESPECTO AL PROGRAMADO								
Método de Cálculo :	(METROS CUADRADOS DE CALLES PAVIMENTADAS/METROS CUADRADOS DE CALLES PROGRAMADAS A PAVIMENTAR CONTEMPLADAS EN EL BANCO DE PROYECTOS DE INVERSIÓN)*100								
Tipo	Dimensión		Frecuencia de Medición		Forma de cálculo del indicador		Tipo de Valor		Sentido Esperado
GESTIÓN	EFICACIA		TRIMESTRAL		PORCENTAJE		FLUJO		ASCENDENTE
MEDIOS DE VERIFICACIÓN / FUENTE INFORMACIÓN					SUPUESTO				
INFORME MENSUAL DE AVANCE FÍSICO FINANCIERO (IMAFF) INTEGRADO POR EL DEPARTAMENTO DE SEGUIMIENTO INFORMATICO DE OBRAS, DISPONIBLE EN LA SUBSECRETARÍA DE PLANEACIÓN Y PROGRAMACIÓN DE OBRA. (ACTUALIZACIÓN MENSUAL).					SE CUENTA CON DISPONIBILIDAD DE RECURSOS DE FONDOS FEDERALES Y ESTATALES PARA EL FINANCIAMIENTO DE LAS OBRAS O ACCIONES Y LAS CONDICIONES LABORALES Y ECONÓMICAS SON FAVORABLES.				
DATOS DE LA META									
Definición de la variable Meta:		1 - METROS CUADRADOS DE CALLES PAVIMENTADAS							
Unidad de medida:		15 - METRO CUADRADO							
LÍNEA BASE					VALOR PROGRAMADO ANUAL				
AÑO	2020		VALOR		0.00		AÑO	2023	
								VALOR	
								2,464.20	
AVANCE TRIMESTRAL OBRA/ACTIVIDAD									
METAS	1er.TRIMESTRE		2o.TRIMESTRE		3er.TRIMESTRE		4o.TRIMESTRE		CUMPLIMIENTO DE METAS
PROGRAMACIÓN INICIAL	0.00	0.00		0.00		2,464.20		T1+T2+T3+T4	2,464.20
PROGRAMACIÓN ACTUALIZADA	0.00	0.00		0.00		2,464.20		T1+T2+T3+T4	2,464.20
METAS ALCANZADAS	0.00	0.00		0.00		0.00		T1+T2+T3+T4	0.00
PORCENTAJE ALCANZADO TRIMESTRAL	0.00	0.00		0.00		0.00		PORCENTAJE ALCANZADO ANUAL	0.00

PORCENTAJE DE CUMPLIMIENTO ALCANZADO EN EL TRIMESTRE: 0.00 %

  
 JEFE ADMINISTRATIVO  
 RAÚL ALFONSO GUZMÁN SAAVEDRA  
 DIRECTOR ADMINISTRATIVO



  
 CON FUNDAMENTO EN EL APARTADO PRIMERO DEL ACUERDO DELEGATORIO DEL PERIÓDICO OFICIAL DEL ESTADO DE OAXACA, ENTOMO CV DEL 1 DE MARZO DE 2023  
 LIC. FLORIBERTO GUZMÁN RAMÍREZ ESPINOZA  
 TITULAR DE LA DEPENDENCIA/ENTIDAD  
 NETZAHUALCÓYOTL SALVATIERRA LÓPEZ  
 SECRETARIO

# REPORTE DE AVANCE DE GESTIÓN

## UR 106 - SECRETARÍA DE INFRAESTRUCTURAS Y COMUNICACIONES

### CUARTO TRIMESTRE 2023



UE: 001-OFICINA DEL SECRETARIO DE INFRAESTRUCTURAS Y COMUNICACIONES

PROGRAMA		SUBPROGRAMA		PROYECTO		OBRA/ACTIVIDAD		
122-MEJORAMIENTO URBANO DE LOS CENTROS DE POBLACIÓN		02-REALIZACIÓN DE OBRAS DE URBANIZACIÓN		169-CONSTRUCCIÓN DE PAVIMENTO A BASE DE CONCRETO HIDRAULICO EN LA CALLE SAN LORENZO TRAMO 0+000 AL 0+300.00 DE LA LOCALIDAD DE SAN LORENZO CACAOTEPEC, DEL MUNICIPIO SAN LORENZO CACAOTEPEC		001-CONSTRUCCIÓN DE PAVIMENTO A BASE DE CONCRETO HIDRAULICO EN LA CALLE SAN LORENZO TRAMO 0+000 AL 0+300.00 DE LA LOCALIDAD DE SAN LORENZO CACAOTEPEC, DEL MUNICIPIO SAN LORENZO CACAOTEPEC		
POBLACIÓN O ÁREA DE ENFOQUE POTENCIAL	ATRIBUTO DE LA POBLACIÓN O ÁREA DE ENFOQUE:	CENTRO DE POBLACIÓN EN EL ESTADO DE OAXACA		HOMBRES:	0	MUJERES:	0	
				TOTAL:			11283	
PRESUPUESTO ANUAL								
Aprobado	Ampliación	Reducción	Modificado	EJERCIDO T1	EJERCIDO T2	EJERCIDO T3	EJERCIDO T4	
0.00	4,000,000.00	561,860.02	3,438,139.98	0.00	0.00	0.00	0.00	
				TOTAL EJERCIDO AL TRIMESTRE VIGENTE				0.00
PRESUPUESTO TRIMESTRAL DE LA ACTIVIDAD								
Aprobado	Modificado	Comprometido	Devengado	Ejercido	% de Ejercido Vs. Modificado			
0.00	3,438,139.98	3,438,139.98	0.00	0.00	0.00			
DATOS DEL INDICADOR								
Nombre :	PORCENTAJE DE METROS CUADRADOS DE CALLES PAVIMENTADAS			Número de indicador :	2362			
Definición :	MIDE EL PORCENTAJE DE METROS CUADRADOS DE CALLES PAVIMENTADAS RESPECTO AL PROGRAMADO							
Método de Cálculo :	(METROS CUADRADOS DE CALLES PAVIMENTADAS/METROS CUADRADOS DE CALLES PROGRAMADAS A PAVIMENTAR CONTEMPLADAS EN EL BANCO DE PROYECTOS DE INVERSIÓN)*100							
Tipo	Dimensión	Frecuencia de Medición	Forma de cálculo del Indicador	Tipo de Valor	Sentido Esperado			
GESTIÓN	EFICACIA	TRIMESTRAL	PORCENTAJE	FLUJO	ASCENDENTE			
MEDIOS DE VERIFICACIÓN / FUENTE INFORMACIÓN				SUPUESTO				
INFORME MENSUAL DE AVANCE FISICO FINANCIERO (IMAFF) INTEGRADO POR EL DEPARTAMENTO DE SEGUIMIENTO INFORMATICO DE OBRAS, DISPONIBLE EN LA SUBSECRETARÍA DE PLANEACIÓN Y PROGRAMACIÓN DE OBRA. (ACTUALIZACIÓN MENSUAL).				SE CUENTA CON DISPONIBILIDAD DE RECURSOS DE FONDOS FEDERALES Y ESTATALES PARA EL FINANCIAMIENTO DE LAS OBRAS O ACCIONES Y LAS CONDICIONES LABORALES Y ECONÓMICAS SON FAVORABLES.				
DATOS DE LA META								
Definición de la variable Meta:	1 - METROS CUADRADOS DE CALLES PAVIMENTADAS							
Unidad de medida:	15 - METRO CUADRADO							
LÍNEA BASE				VALOR PROGRAMADO ANUAL				
AÑO	2020	VALOR	0.00	AÑO	2023	VALOR	2,550.00	
AVANCE TRIMESTRAL OBRA/ACTIVIDAD								
METAS	1er.TRIMESTRE	2o.TRIMESTRE	3er.TRIMESTRE	4o.TRIMESTRE	CUMPLIMIENTO DE METAS			
PROGRAMACIÓN INICIAL	0.00	0.00	0.00	2,550.00	T1+T2+T3+T4	2,550.00		
PROGRAMACIÓN ACTUALIZADA	0.00	0.00	0.00	2,550.00	T1+T2+T3+T4	2,550.00		
METAS ALCANZADAS	0.00	0.00	0.00	0.00	T1+T2+T3+T4	0.00		
PORCENTAJE ALCANZADO TRIMESTRAL	0.00	0.00	0.00	0.00	PORCENTAJE ALCANZADO ANUAL	0.00		

PORCENTAJE DE CUMPLIMIENTO ALCANZADO EN EL TRIMESTRE: 0.00 %

  
JEFE ADMINISTRATIVO  
RAÚL ALFONSO GUZMÁN SAAVEDRA  
DIRECTOR ADMINISTRATIVO



CON FUNDAMENTO EN EL APARTADO PRIMERO DEL ACUERDO DELEGATORIO DEL PERIÓDICO OFICIAL DEL ESTADO DE OAXACA EN TOMO CV DEL 4 DE MARZO DE 2023  
LIC. FLORIBER FABIÁN RAMÍREZ ESTEVAN  
TITULAR DE LA DEPENDENCIA ENTIDAD  
NETZAHUALCÓYOTL SALVATIERRA LÓPEZ  
SECRETARIO

# REPORTE DE AVANCE DE GESTIÓN

## UR 106 - SECRETARÍA DE INFRAESTRUCTURAS Y COMUNICACIONES

### CUARTO TRIMESTRE 2023



UE: 001-OFICINA DEL SECRETARIO DE INFRAESTRUCTURAS Y COMUNICACIONES

ESTRUCTURA PROGRAMÁTICA							
PROGRAMA		SUBPROGRAMA		PROYECTO		OBRA/ACTIVIDAD	
122-MEJORAMIENTO URBANO DE LOS CENTROS DE POBLACIÓN		02-REALIZACIÓN DE OBRAS DE URBANIZACIÓN		170-AMPLIACIÓN DE LA RED DE DISTRIBUCIÓN DE ENERGÍA ELÉCTRICA EN VARIAS CALLES DE LA LOCALIDAD DE SANTA CATARINA COATLÁN, EN EL MUNICIPIO DE MIAHUATLÁN DE PORFIRIO DÍAZ		001-AMPLIACIÓN DE LA RED DE DISTRIBUCIÓN DE ENERGÍA ELÉCTRICA EN VARIAS CALLES DE LA LOCALIDAD DE SANTA CATARINA COATLÁN, EN EL MUNICIPIO DE MIAHUATLÁN DE PORFIRIO DÍAZ	
POBLACIÓN O ÁREA DE ENFOQUE POTENCIAL	ATRIBUTO DE LA POBLACIÓN O ÁREA DE ENFOQUE:	CENTRO DE POBLACIÓN EN EL ESTADO DE OAXACA		HOMBRES:	0	MUJERES:	0
				TOTAL:			11283
PRESUPUESTO ANUAL							
Aprobado	Ampliación	Reducción	Modificado	EJERCIDO T1	EJERCIDO T2	EJERCIDO T3	EJERCIDO T4
0.00	4,057,973.28	0.00	4,057,973.28	0.00	0.00	0.00	0.00
				TOTAL EJERCIDO AL TRIMESTRE VIGENTE		0.00	
PRESUPUESTO TRIMESTRAL DE LA ACTIVIDAD							
Aprobado		Modificado		Comprometido		Devengado	
0.00		4,057,973.28		4,057,973.28		0.00	
				Ejercido		% de Ejercido Vs. Modificado	
				0.00		0.00	
DATOS DEL INDICADOR							
Nombre :	PORCENTAJE DE KILÓMETROS DE REDES DE DISTRIBUCIÓN DE ENERGÍA ELÉCTRICA AMPLIADAS			Número de indicador :	2738		
Definición :	MIDE EL PORCENTAJE DE KILÓMETROS DE REDES DE DISTRIBUCIÓN DE ENERGÍA ELÉCTRICA AMPLIADAS RESPECTO A LAS CONTEMPLADAS A AMPLIAR						
Método de Cálculo :	(KILÓMETROS DE REDES DE DISTRIBUCIÓN DE ENERGÍA ELÉCTRICA AMPLIADAS/KILÓMETROS DE REDES DE DISTRIBUCIÓN DE ENERGÍA ELÉCTRICA A AMPLIAR CONTEMPLADAS EN EL BANCO DE PROYECTOS DE INVERSIÓN)*100						
Tipo	Dimensión	Frecuencia de Medición	Forma de cálculo del Indicador		Tipo de Valor	Sentido Esperado	
GESTIÓN	EFICACIA	TRIMESTRAL	PORCENTAJE		FLUJO	ASCENDENTE	
MEDIOS DE VERIFICACIÓN / FUENTE INFORMACIÓN				SUPUESTO			
INFORME MENSUAL DE AVANCE FÍSICO FINANCIERO (IMAFF) INTEGRADO POR EL DEPARTAMENTO DE SEGUIMIENTO INFORMÁTICO DE OBRAS, DISPONIBLE EN LA SUBSECRETARÍA DE PLANEACIÓN Y PROGRAMACIÓN DE OBRA. (ACTUALIZACIÓN MENSUAL).				SE CUENTA CON DISPONIBILIDAD DE RECURSOS DE FONDOS FEDERALES Y ESTATALES PARA EL FINANCIAMIENTO DE LAS OBRAS O ACCIONES Y LAS CONDICIONES LABORALES Y ECONÓMICAS SON FAVORABLES.			
DATOS DE LA META							
Definición de la variable Meta:	1 - KILÓMETROS DE REDES DE DISTRIBUCIÓN DE ENERGÍA ELÉCTRICA AMPLIADAS						
Unidad de medida:	4 - KILÓMETRO						
LÍNEA BASE				VALOR PROGRAMADO ANUAL			
AÑO	2020		VALOR	75,791.00	AÑO	2023	
						VALOR	3.74
AVANCE TRIMESTRAL OBRA/ACTIVIDAD							
METAS	1er.TRIMESTRE	2o.TRIMESTRE	3er.TRIMESTRE	4o.TRIMESTRE	CUMPLIMIENTO DE METAS		
PROGRAMACIÓN INICIAL	0.00	0.00	0.00	3.74	T1+T2+T3+T4	3.74	
PROGRAMACIÓN ACTUALIZADA	0.00	0.00	0.00	3.74	T1+T2+T3+T4	3.74	
METAS ALCANZADAS	0.00	0.00	0.00	0.00	T1+T2+T3+T4	0.00	
PORCENTAJE ALCANZADO TRIMESTRAL	0.00	0.00	0.00	0.00	PORCENTAJE ALCANZADO ANUAL	0.00	

PORCENTAJE DE CUMPLIMIENTO ALCANZADO EN EL TRIMESTRE: 0.00 %

  
JEFE ADMINISTRATIVO  
RAÚL ALFONSO GUZMÁN SAAVEDRA  
DIRECTOR ADMINISTRATIVO



  
COMUNICADO EN EL APARTADO PRIMERO DEL ACUERDO DELEGACIÓN DEL PODER EJECUTIVO DEL ESTADO DE OAXACA EN TONO CV DEL 1 DE MARZO DE 2023  
LIC. FLORENTINO GUZMÁN RAMÍREZ ESTEVEZ  
TITULAR DE LA DEPENDENCIA/ENTIDAD  
NETZAHUALCÓYOTL SALVATIERRA LÓPEZ  
SECRETARIO

# REPORTE DE AVANCE DE GESTIÓN

## UR 106 - SECRETARÍA DE INFRAESTRUCTURAS Y COMUNICACIONES

### CUARTO TRIMESTRE 2023



UE: 001-OFICINA DEL SECRETARIO DE INFRAESTRUCTURAS Y COMUNICACIONES

ESTRUCTURA PROGRAMÁTICA								
PROGRAMA		SUBPROGRAMA		PROYECTO		OBRA/ACTIVIDAD		
122-MEJORAMIENTO URBANO DE LOS CENTROS DE POBLACIÓN		02-REALIZACIÓN DE OBRAS DE URBANIZACIÓN		171-CONSTRUCCIÓN DE INFRAESTRUCTURA Y URBANIZACIÓN PARA REUBICACIÓN DE VIVIENDAS EN EL MUNICIPIO DE SALINA CRUZ (3RA. ETAPA DE URBANIZACIÓN).		001-CONSTRUCCION DE INFRAESTRUCTURA Y URBANIZACIÓN PARA REUBICACION DE VIVIENDAS EN EL MUNICIPIO DE SALINA CRUZ (3RA. ETAPA DE URBANIZACIÓN-SISTEMA DE AGUA POTABLE).		
POBLACIÓN O ÁREA DE ENFOQUE POTENCIAL	ATRIBUTO DE LA POBLACIÓN O ÁREA DE ENFOQUE:	CENTRO DE POBLACIÓN EN EL ESTADO DE OAXACA		HOMBRES:	0	MUJERES:	0	
				TOTAL:			11283	
PRESUPUESTO ANUAL								
Aprobado	Ampliación	Reducción	Modificado	EJERCIDO T1	EJERCIDO T2	EJERCIDO T3	EJERCIDO T4	
0.00	21,654,331.73	0.00	21,654,331.73	0.00	0.00	0.00	0.00	
				TOTAL EJERCIDO AL TRIMESTRE VIGENTE				0.00
PRESUPUESTO TRIMESTRAL DE LA ACTIVIDAD								
Aprobado		Modificado		Comprometido		Devengado		
0.00		21,654,331.73		21,654,331.73		0.00		
				Ejercido		% de Ejercido Vs. Modificado		
				0.00		0.00		
DATOS DEL INDICADOR								
Nombre :	PORCENTAJE DE SISTEMAS DE AGUA POTABLE CONSTRUIDO			Número de Indicador :	2939			
Definición :	MIDE EL PORCENTAJE DE SISTEMAS DE AGUA POTABLE CONSTRUIDO							
Método de Cálculo :	(NÚMERO DE SISTEMAS DE AGUA POTABLE CONSTRUIDO/NÚMERO DE SISTEMAS DE AGUA POTABLE PROGRAMADA)*100							
Tipo	Dimensión	Frecuencia de Medición	Forma de cálculo del Indicador		Tipo de Valor	Sentido Esperado		
GESTIÓN	EFICACIA	TRIMESTRAL	PORCENTAJE		FLUJO	ASCENDENTE		
MEDIOS DE VERIFICACIÓN / FUENTE INFORMACIÓN				SUPUESTO				
INFORME MENSUAL DE AVANCE FÍSICO FINANCIERO (IMAFF) INTEGRADO POR EL DEPARTAMENTO DE SEGUIMIENTO INFORMÁTICO DE OBRAS, DISPONIBLE EN LA SUBSECRETARÍA DE PLANEACIÓN Y PROGRAMACIÓN DE OBRA. (ACTUALIZACIÓN MENSUAL).				SE CUENTA CON DISPONIBILIDAD DE RECURSOS DE FONDOS FEDERALES Y ESTATALES PARA EL FINANCIAMIENTO DE LAS OBRAS O ACCIONES Y LAS CONDICIONES LABORALES Y ECONÓMICAS SON FAVORABLES.				
DATOS DE LA META								
Definición de la variable Meta:	1 - MIDE LOS SISTEMAS DE AGUA POTABLE CONSTRUIDO							
Unidad de medida:	28 - METROS LINEALES							
LÍNEA BASE				VALOR PROGRAMADO ANUAL				
AÑO	VALOR	0.00		AÑO	2023	VALOR	916.43	
AVANCE TRIMESTRAL OBRA/ACTIVIDAD								
METAS	1er.TRIMESTRE	2o.TRIMESTRE	3er.TRIMESTRE	4o.TRIMESTRE	CUMPLIMIENTO DE METAS			
PROGRAMACIÓN INICIAL	0.00	0.00	0.00	916.43	T1+T2+T3+T4	916.43		
PROGRAMACIÓN ACTUALIZADA	0.00	0.00	0.00	916.43	T1+T2+T3+T4	916.43		
METAS ALCANZADAS	0.00	0.00	0.00	0.00	T1+T2+T3+T4	0.00		
PORCENTAJE ALCANZADO TRIMESTRAL	0.00	0.00	0.00	0.00	PORCENTAJE ALCANZADO ANUAL	0.00		

PORCENTAJE DE CUMPLIMIENTO ALCANZADO EN EL TRIMESTRE: 0.00 %

  
 JEFE ADMINISTRATIVO  
 RAÚL ALFONSO GUZMÁN SAAVEDRA  
 DIRECTOR ADMINISTRATIVO



CON FUNDAMENTO EN EL APARTADO PRIMERO DEL ACUERDO DELEGATORIO DEL PENÚNCO OFICIAL DEL ESTADO DE OAXACA EN TOMO CV DEL 4 DE MARZO DE 2023.

LIC. FLOREBERTO RAMÍREZ ESTEVEZ

TITULAR DE LA DEPENDENCIA/ENTIDAD  
 NETZAHUALCÓYOTL SALVATIERRA LÓPEZ  
 SECRETARIO

# REPORTE DE AVANCE DE GESTIÓN

## UR 106 - SECRETARÍA DE INFRAESTRUCTURAS Y COMUNICACIONES

### CUARTO TRIMESTRE 2023



UE: 001-OFICINA DEL SECRETARIO DE INFRAESTRUCTURAS Y COMUNICACIONES

PROGRAMA		SUBPROGRAMA		PROYECTO		OBRA/ACTIVIDAD		
122-MEJORAMIENTO URBANO DE LOS CENTROS DE POBLACIÓN		02-REALIZACIÓN DE OBRAS DE URBANIZACIÓN		171-CONSTRUCCIÓN DE INFRAESTRUCTURA Y URBANIZACIÓN PARA REUBICACIÓN DE VIVIENDAS EN EL MUNICIPIO DE SALINA CRUZ (3RA. ETAPA DE URBANIZACIÓN).		002-CONSTRUCCIÓN DE INFRAESTRUCTURA Y URBANIZACIÓN PARA REUBICACIÓN DE VIVIENDAS EN EL MUNICIPIO DE SALINA CRUZ (3RA. ETAPA DE URBANIZACIÓN- PLANTA ULTRAPURIFICADORA).		
POBLACIÓN O ÁREA DE ENFOQUE POTENCIAL	ATRIBUTO DE LA POBLACIÓN O ÁREA DE ENFOQUE:	CENTRO DE POBLACIÓN EN EL ESTADO DE OAXACA		HOMBRES:	0	MUJERES:	0	
				TOTAL:			11283	
PRESUPUESTO ANUAL								
Aprobado	Ampliación	Reducción	Modificado	EJERCIDO T1	EJERCIDO T2	EJERCIDO T3	EJERCIDO T4	
0.00	7,129,972.03	0.00	7,129,972.03	0.00	0.00	0.00	0.00	
				TOTAL EJERCIDO AL TRIMESTRE VIGENTE				0.00
PRESUPUESTO TRIMESTRAL DE LA ACTIVIDAD								
Aprobado	Modificado	Comprometido	Devengado	Ejercido	% de Ejercido Vs. Modificado			
0.00	7,129,972.03	7,129,972.03	0.00	0.00	0.00			
DATOS DEL INDICADOR								
Nombre :	PORCENAJE DE PLANTA ULTRAPURIFICADORA			Número de indicador :	2940			
Definición :	MIDE EL PORCENTAJE DE PLANTA ULTRAPURIFICADORA							
Método de Cálculo :	(NÚMERO DE PLANTA ULTRAPURIFICADORA REALIZADA/NÚMERO DE DE PLANTA ULTRAPURIFICADORA PROGRAMADA)*100							
Tipo	Dimensión	Frecuencia de Medición	Forma de cálculo del Indicador	Tipo de Valor	Sentido Esperado			
GESTIÓN	EFICACIA	TRIMESTRAL	PORCENTAJE	FLUJO	ASCENDENTE			
MEDIOS DE VERIFICACIÓN / FUENTE INFORMACIÓN				SUPUESTO				
INFORME MENSUAL DE AVANCE FÍSICO FINANCIERO (IMAFF) INTEGRADO POR EL DEPARTAMENTO DE SEGUIMIENTO INFORMATICO DE OBRAS, DISPONIBLE EN LA SUBSECRETARÍA DE PLANEACIÓN Y PROGRAMACIÓN DE OBRA. (ACTUALIZACIÓN MENSUAL).				SE CUENTA CON DISPONIBILIDAD DE RECURSOS DE FONDOS FEDERALES Y ESTATALES PARA EL FINANCIAMIENTO DE LAS OBRAS O ACCIONES Y LAS CONDICIONES LABORALES Y ECONÓMICAS SON FAVORABLES.				
DATOS DE LA META								
Definición de la variable Meta:	1 - MIDE LAS PLANTA ULTRAPURIFICADORA							
Unidad de medida:	25 - NÚMERO							
LÍNEA BASE				VALOR PROGRAMADO ANUAL				
AÑO	VALOR	0.00	AÑO	2023	VALOR	1.00		
AVANCE TRIMESTRAL OBRA/ACTIVIDAD								
METAS	1er.TRIMESTRE	2o.TRIMESTRE	3er.TRIMESTRE	4o.TRIMESTRE	CUMPLIMIENTO DE METAS			
PROGRAMACIÓN INICIAL	0.00	0.00	0.00	1.00	T1+T2+T3+T4	1.00		
PROGRAMACIÓN ACTUALIZADA	0.00	0.00	0.00	1.00	T1+T2+T3+T4	1.00		
METAS ALCANZADAS	0.00	0.00	0.00	0.00	T1+T2+T3+T4	0.00		
PORCENTAJE ALCANZADO TRIMESTRAL	0.00	0.00	0.00	0.00	PORCENTAJE ALCANZADO ANUAL	0.00		

PORCENTAJE DE CUMPLIMIENTO ALCANZADO EN EL TRIMESTRE: 0.00 %

  
JEFE ADMINISTRATIVO  
RAÚL ALFONSO GUZMÁN SAAVEDRA  
DIRECTOR ADMINISTRATIVO



CON FUNDAMENTO EN EL APARTADO PRIMERO DEL ACUERDO DELEGATORIO DEL PERIÓDICO OFICIAL DEL ESTADO DE OAXACA EN TOMO CV DEL AÑO 2017, SE  
LIC. FLORIBERTO RAMÍREZ ESTEVES  
TITULAR DE LA DEPENDENCIA/ENTIDAD  
NETZAHUALCÓYOTL SALVATIERRA LÓPEZ  
SECRETARIO

# REPORTE DE AVANCE DE GESTIÓN

## UR 106 - SECRETARÍA DE INFRAESTRUCTURAS Y COMUNICACIONES

### CUARTO TRIMESTRE 2023



UE: 001-OFICINA DEL SECRETARIO DE INFRAESTRUCTURAS Y COMUNICACIONES

ESTRUCTURA PROGRAMATICA							
PROGRAMA		SUBPROGRAMA		PROYECTO		OBRA/ACTIVIDAD	
122-MEJORAMIENTO URBANO DE LOS CENTROS DE POBLACIÓN		02-REALIZACIÓN DE OBRAS DE URBANIZACIÓN		171-CONSTRUCCIÓN DE INFRAESTRUCTURA Y URBANIZACIÓN PARA REUBICACIÓN DE VIVIENDAS EN EL MUNICIPIO DE SALINA CRUZ (3RA. ETAPA DE URBANIZACIÓN).		003-CONSTRUCCIÓN DE INFRAESTRUCTURA Y URBANIZACIÓN PARA REUBICACIÓN DE VIVIENDAS EN EL MUNICIPIO DE SALINA CRUZ (3RA. ETAPA DE URBANIZACIÓN-DRENAJE SANITARIO).	
POBLACIÓN O ÁREA DE ENFOQUE POTENCIAL	ATRIBUTO DE LA POBLACIÓN O ÁREA DE ENFOQUE:	CENTRO DE POBLACIÓN EN EL ESTADO DE OAXACA		HOMBRES:	0	MUJERES:	0
						TOTAL:	11283
PRESUPUESTO ANUAL							
Aprobado	Ampliación	Reducción	Modificado	EJERCIDO T1	EJERCIDO T2	EJERCIDO T3	EJERCIDO T4
0.00	1,987,797.29	0.00	1,987,797.29	0.00	0.00	0.00	0.00
				TOTAL EJERCIDO AL TRIMESTRE VIGENTE			
				0.00			
PRESUPUESTO TRIMESTRAL DE LA ACTIVIDAD							
Aprobado		Modificado		Comprometido		Devengado	
0.00		1,987,797.29		1,987,797.29		0.00	
				Ejercido		% de Ejercido Vs. Modificado	
				0.00		0.00	
DATOS DEL INDICADOR							
Nombre :	PORCENTAJE DE METROS LINEALES DE SISTEMAS DE DRENAJE SANITARIO CONSTRUIDOS			Número de Indicador :	2941		
Definición :	MEDIR EL PORCENTAJE DE METROS LINEALES DE SISTEMAS DE DRENAJE SANITARIO CONSTRUIDOS						
Método de Cálculo :	(NUMERO DE METROS LINEALES DE SISTEMAS DE DRENAJE SANITARIO CONSTRUIDOS/METROS LINEALES DE SISTEMAS DE DRENAJE SANITARIO POR CONSTRUIR)*100						
Tipo	Dimensión		Frecuencia de Medición		Forma de cálculo del indicador		Tipo de Valor
GESTIÓN	EFICACIA		TRIMESTRAL		PORCENTAJE		FLUJO
MEDIOS DE VERIFICACIÓN / FUENTE INFORMACIÓN				SUPUESTO			
INFORME MENSUAL DE AVANCE FISICO FINANCIERO (IMAFF) INTEGRADO POR EL DEPARTAMENTO DE SEGUIMIENTO INFORMATICO DE OBRAS, DISPONIBLE EN LA SUBSECRETARÍA DE PLANEACIÓN Y PROGRAMACIÓN DE OBRA. (ACTUALIZACIÓN MENSUAL).				SE CUENTA CON DISPONIBILIDAD DE RECURSOS DE FONDOS FEDERALES Y ESTATALES PARA EL FINANCIAMIENTO DE LAS OBRAS O ACCIONES Y LAS CONDICIONES LABORALES Y ECONÓMICAS SON FAVORABLES.			
DATOS DE LA META							
Definición de la variable Meta:	1 - MIDE LAS METROS LINEALES DE SISTEMAS DE DRENAJE SANITARIO CONSTRUIDOS						
Unidad de medida:	28 - METROS LINEALES						
LÍNEA BASE				VALOR PROGRAMADO ANUAL			
AÑO	VALOR			AÑO	VALOR		
	0.00			2023	707.30		
AVANCE TRIMESTRAL OBRA/ACTIVIDAD							
METAS	1er.TRIMESTRE	2o.TRIMESTRE	3er.TRIMESTRE	4o.TRIMESTRE	CUMPLIMIENTO DE METAS		
PROGRAMACIÓN INICIAL	0.00	0.00	0.00	707.30	T1+T2+T3+T4		707.30
PROGRAMACIÓN ACTUALIZADA	0.00	0.00	0.00	707.30	T1+T2+T3+T4		707.30
METAS ALCANZADAS	0.00	0.00	0.00	0.00	T1+T2+T3+T4		0.00
PORCENTAJE ALCANZADO TRIMESTRAL	0.00	0.00	0.00	0.00	PORCENTAJE ALCANZADO ANUAL		0.00

PORCENTAJE DE CUMPLIMIENTO ALCANZADO EN EL TRIMESTRE: 0.00 %

  
 JEFE ADMINISTRATIVO  
 RAÚL ALFONSO GUZMÁN SAAVEDRA  
 DIRECTOR ADMINISTRATIVO



CON FUNDAMENTO EN EL APARTADO PRIMERO DEL ACUERDO DELEGATORIO DEL PERIÓDICO OFICIAL DEL ESTADO DE OAXACA ENTOMO CV DEL 4 DE MARZO DE 2018  
 LIC. FLORIBERTO GUZMÁN HERNÁNDEZ ESTEVEZ  
 TITULAR DE LA DEPENDENCIA/ENTIDAD  
 NETZAHUALCÓYOTL SALVAHERRA LÓPEZ  
 SECRETARIO

# REPORTE DE AVANCE DE GESTIÓN

## UR 106 - SECRETARÍA DE INFRAESTRUCTURAS Y COMUNICACIONES

### CUARTO TRIMESTRE 2023



UE: 001-OFICINA DEL SECRETARIO DE INFRAESTRUCTURAS Y COMUNICACIONES

ESTRUCTURA PROGRAMÁTICA							
PROGRAMA		SUBPROGRAMA		PROYECTO		OBRA/ACTIVIDAD	
122-MEJORAMIENTO URBANO DE LOS CENTROS DE POBLACIÓN		02-REALIZACIÓN DE OBRAS DE URBANIZACIÓN		171-CONSTRUCCIÓN DE INFRAESTRUCTURA Y URBANIZACIÓN PARA REUBICACIÓN DE VIVIENDAS EN EL MUNICIPIO DE SALINA CRUZ (3RA. ETAPA DE URBANIZACIÓN).		004-CONSTRUCCIÓN DE INFRAESTRUCTURA Y URBANIZACIÓN PARA REUBICACIÓN DE VIVIENDAS EN EL MUNICIPIO DE SALINA CRUZ (3RA. ETAPA DE URBANIZACIÓN-PLANTA DE TRATAMIENTO DE AGUAS RESIDUALES).	
POBLACIÓN O ÁREA DE ENFOQUE POTENCIAL	ATRIBUTO DE LA POBLACIÓN O ÁREA DE ENFOQUE:	CENTRO DE POBLACIÓN EN EL ESTADO DE OAXACA		HOMBRES:	0	MUJERES:	0
						TOTAL:	11283
PRESUPUESTO ANUAL							
Aprobado	Ampliación	Reducción	Modificado	EJERCIDO T1	EJERCIDO T2	EJERCIDO T3	EJERCIDO T4
0.00	16,022,153.38	0.00	16,022,153.38	0.00	0.00	0.00	0.00
				TOTAL EJERCIDO AL TRIMESTRE VIGENTE			
				0.00			
PRESUPUESTO TRIMESTRAL DE LA ACTIVIDAD							
Aprobado		Modificado		Comprometido	Devengado	Ejercido	% de Ejercido Vs. Modificado
0.00		16,022,153.38		16,022,153.38	0.00	0.00	0.00
DATOS DEL INDICADOR							
Nombre :	PORCENTAJE DE OBRAS DE PLANTA DE TRATAMIENTO CONSTRUIDAS			Número de Indicador :	2942		
Definición :	MEDIR EL PORCENTAJE DE OBRAS DE PLANTA DE TRATAMIENTO CONSTRUIDAS						
Método de Cálculo :	(NUMERO DE OBRAS DE PLANTA DE TRATAMIENTO CONSTRUIDAS/NUMERO DE OBRAS DE PLANTA DE TRATAMIENTO POR CONSTRUIR)*100						
Tipo	Dimensión	Frecuencia de Medición	Forma de cálculo del Indicador	Tipo de Valor	Sentido Esperado		
GESTIÓN	EFICIENCIA	SEMESTRAL	PORCENTAJE	ACUMULADO	DESCENDENTE		
MEDIOS DE VERIFICACIÓN / FUENTE INFORMACIÓN				SUPUESTO			
INFORME MENSUAL DE AVANCE FÍSICO FINANCIERO (IMAFF) INTEGRADO POR EL DEPARTAMENTO DE SEGUIMIENTO INFORMÁTICO DE OBRAS, DISPONIBLE EN LA SUBSECRETARÍA DE PLANEACIÓN Y PROGRAMACIÓN DE OBRA. (ACTUALIZACIÓN MENSUAL).				SE CUENTA CON DISPONIBILIDAD DE RECURSOS DE FONDOS FEDERALES Y ESTATALES PARA EL FINANCIAMIENTO DE LAS OBRAS O ACCIONES Y LAS CONDICIONES LABORALES Y ECONÓMICAS SON FAVORABLES.			
DATOS DE LA META							
Definición de la variable Meta:	1 - MIDE LAS OBRAS DE PLANTA DE TRATAMIENTO CONSTRUIDAS						
Unidad de medida:	15 - METRO CUADRADO						
LÍNEA BASE				VALOR PROGRAMADO ANUAL			
AÑO	VALOR	0.00		AÑO	2023	VALOR	369.13
AVANCE TRIMESTRAL OBRA/ACTIVIDAD							
METAS	1er.TRIMESTRE	2o.TRIMESTRE	3er.TRIMESTRE	4o.TRIMESTRE	CUMPLIMIENTO DE METAS		
PROGRAMACIÓN INICIAL	0.00	0.00	0.00	369.13	T1+T2+T3+T4	369.13	
PROGRAMACIÓN ACTUALIZADA	0.00	0.00	0.00	369.13	T1+T2+T3+T4	369.13	
METAS ALCANZADAS	0.00	0.00	0.00	0.00	T1+T2+T3+T4	0.00	
PORCENTAJE ALCANZADO TRIMESTRAL	0.00	0.00	0.00	0.00	PORCENTAJE ALCANZADO ANUAL	0.00	

PORCENTAJE DE CUMPLIMIENTO ALCANZADO EN EL TRIMESTRE: 0.00 %

  
 JEFE ADMINISTRATIVO  
 RAÚL ALFONSO GUZMÁN SAAVEDRA  
 DIRECTOR ADMINISTRATIVO



  
 TITULAR DE LA DEPENDENCIA/ENTIDAD  
 NETZAHUALCÓYOTL SALATIERRA LÓPEZ  
 SECRETARIO



# REPORTE DE AVANCE DE GESTIÓN

## UR 106 - SECRETARÍA DE INFRAESTRUCTURAS Y COMUNICACIONES

### CUARTO TRIMESTRE 2023



UE: 001-OFICINA DEL SECRETARIO DE INFRAESTRUCTURAS Y COMUNICACIONES

PROGRAMA				SUBPROGRAMA				PROYECTO				OBRA/ACTIVIDAD							
122-MEJORAMIENTO URBANO DE LOS CENTROS DE POBLACIÓN				02-REALIZACIÓN DE OBRAS DE URBANIZACIÓN				171-CONSTRUCCIÓN DE INFRAESTRUCTURA Y URBANIZACIÓN PARA REUBICACIÓN DE VIVIENDAS EN EL MUNICIPIO DE SALINA CRUZ (3RA. ETAPA DE URBANIZACIÓN).				005-CONSTRUCCIÓN DE INFRAESTRUCTURA Y URBANIZACIÓN PARA REUBICACIÓN DE VIVIENDAS EN EL MUNICIPIO DE SALINA CRUZ (3RA. ETAPA DE URBANIZACIÓN-DRENAJE PLUVIAL).							
POBLACIÓN O ÁREA DE ENFOQUE POTENCIAL		ATRIBUTO DE LA POBLACIÓN O ÁREA DE ENFOQUE:		CENTRO DE POBLACIÓN EN EL ESTADO DE OAXACA				HOMBRES:		0		MUJERES:		0		TOTAL:		11283	
PRESUPUESTO ANUAL										EJERCIDO T1		EJERCIDO T2		EJERCIDO T3		EJERCIDO T4			
Aprobado		Ampliación		Reducción		Modificado		0.00		0.00		0.00		0.00		0.00			
0.00		1,662,603.00		0.00		1,662,603.00		TOTAL EJERCIDO AL TRIMESTRE VIGENTE										0.00	
PRESUPUESTO TRIMESTRAL DE LA ACTIVIDAD										Comprometido		Devengado		Ejercido		% de Ejercido Vs. Modificado			
Aprobado		Modificado		1,662,603.00		1,662,603.00		0.00		0.00		0.00		0.00					
DATOS DEL INDICADOR										Número de Indicador :		2943							
Nombre :										PORCENTAAJE DE METROS LINEALES SISTEMAS DE DRENAJE PLUVIAL CONSTRUIDOS									
Definición :										MEDIR EL PORCENTAAJE DE METROS LINEALES SISTEMAS DE DRENAJE PLUVIAL POR CONSTRUIR)*100									
Método de Cálculo :										(NUMERO DE METROS LINEALES SISTEMAS DE DRENAJE PLUVIAL CONSTRUIDOS/NUMERO DE METROS LINEALES SISTEMAS DE DRENAJE PLUVIAL POR CONSTRUIR)*100									
Tipo		Dimensión		Frecuencia de Medición		Forma de cálculo del Indicador		Tipo de Valor		Sentido Esperado		FLUJO		ASCENDENTE					
GESTIÓN		EFICACIA		TRIMESTRAL		PORCENTAJE		SUPUESTO											
MEDIOS DE VERIFICACIÓN / FUENTE INFORMACIÓN										INFORME MENSUAL DE AVANCE FÍSICO FINANCIERO (IMAFF) INTEGRADO POR EL DEPARTAMENTO DE SEGUIMIENTO INFORMÁTICO DE OBRAS, DISPONIBLE EN LA SUBSECRETARÍA DE PLANEACIÓN Y PROGRAMACIÓN DE OBRA. (ACTUALIZACIÓN MENSUAL).									
DATOS DE LA META										SE CUENTA CON DISPONIBILIDAD DE RECURSOS DE FONDOS FEDERALES Y ESTATALES PARA EL FINANCIAMIENTO DE LAS OBRAS O ACCIONES Y LAS CONDICIONES LABORALES Y ECONÓMICAS SON FAVORABLES.									
Definición de la variable Meta:										1 - MIDE LOS METROS LINEALES SISTEMAS DE DRENAJE PLUVIAL CONSTRUIDOS									
Unidad de medida:										28 - METROS LINEALES									
LÍNEA BASE										VALOR PROGRAMADO ANUAL									
AÑO		VALOR		0.00		AÑO		2023		VALOR		770.00							
AVANCE TRIMESTRAL OBRA/ACTIVIDAD										4o.TRIMESTRE		CUMPLIMIENTO DE METAS							
METAS		1er.TRIMESTRE		2o.TRIMESTRE		3er.TRIMESTRE		770.00		T1+T2+T3+T4		770.00							
PROGRAMACIÓN INICIAL		0.00		0.00		0.00		770.00		T1+T2+T3+T4		770.00							
PROGRAMACIÓN ACTUALIZADA		0.00		0.00		0.00		0.00		T1+T2+T3+T4		0.00							
METAS ALCANZADAS		0.00		0.00		0.00		0.00		PORCENTAJE ALCANZADO ANUAL		0.00							
PORCENTAJE ALCANZADO TRIMESTRAL		0.00		0.00		0.00		0.00		PORCENTAJE DE CUMPLIMIENTO ALCANZADO EN EL TRIMESTRE: 0.00 %									

  
 JEFE ADMINISTRATIVO  
 RAÚL ALFONSO GUZMÁN SAAVEDRA  
 DIRECTOR ADMINISTRATIVO



CON FUNDAMENTO EN EL APARTADO PRIMERO DEL ACUERDO DELEGATORIO DEL PERIÓDICO OFICIAL DEL ESTADO DE OAXACA ENTOMO CV DEL 4 DE MARZO DE 2023

LIC. FLORIBERTO SÁLVAN RAMÍREZ ESTEVEZ

TITULAR DE LA DEPENDENCIA/ENTIDAD  
 NETZAHUALCÓYOTL SALVATIERRA LÓPEZ  
 SECRETARIO

# REPORTE DE AVANCE DE GESTIÓN

## UR 106 - SECRETARÍA DE INFRAESTRUCTURAS Y COMUNICACIONES

### CUARTO TRIMESTRE 2023



UE: 001-OFICINA DEL SECRETARIO DE INFRAESTRUCTURAS Y COMUNICACIONES

ESTRUCTURA PROGRAMÁTICA									
PROGRAMA		SUBPROGRAMA		PROYECTO			OBRA/ACTIVIDAD		
122-MEJORAMIENTO URBANO DE LOS CENTROS DE POBLACIÓN		02-REALIZACIÓN DE OBRAS DE URBANIZACIÓN		171-CONSTRUCCIÓN DE INFRAESTRUCTURA Y URBANIZACION PARA REUBICACIÓN DE VIVIENDAS EN EL MUNICIPIO DE SALINA CRUZ (3RA. ETAPA DE URBANIZACIÓN).			006-CONSTRUCCIÓN DE INFRAESTRUCTURA Y URBANIZACION PARA REUBICACIÓN DE VIVIENDAS EN EL MUNICIPIO DE SALINA CRUZ (3RA. ETAPA DE URBANIZACIÓN-PAVIMENTACION).		
POBLACIÓN O ÁREA DE ENFOQUE POTENCIAL	ATRIBUTO DE LA POBLACIÓN O ÁREA DE ENFOQUE:	CENTRO DE POBLACIÓN EN EL ESTADO DE OAXACA		HOMBRES:	0	MUJERES:	0	TOTAL:	11283
PRESUPUESTO ANUAL									
Aprobado	Ampliación	Reducción	Modificado	EJERCIDO T1		EJERCIDO T2		EJERCIDO T3	
0.00	13,683,011.71	0.00	13,683,011.71	0.00		0.00		0.00	
				TOTAL EJERCIDO AL TRIMESTRE VIGENTE				0.00	
PRESUPUESTO TRIMESTRAL DE LA ACTIVIDAD									
Aprobado		Modificado		Comprometido		Devengado		Ejercido	
0.00		13,683,011.71		13,683,011.71		0.00		0.00	
								% de Ejercido Vs. Modificado	
								0.00	
DATOS DEL INDICADOR									
Nombre : PORCENTAJE DE METROS CUADRADOS DE CALLES PAVIMENTADAS				Número de Indicador :		2362			
Definición : MIDE EL PORCENTAJE DE METROS CUADRADOS DE CALLES PAVIMENTADAS RESPECTO AL PROGRAMADO									
Método de Cálculo : (METROS CUADRADOS DE CALLES PAVIMENTADAS/METROS CUADRADOS DE CALLES PROGRAMADAS A PAVIMENTAR CONTEMPLADAS EN EL BANCO DE PROYECTOS DE INVERSIÓN)*100									
Tipo		Dimensión		Frecuencia de Medición		Forma de cálculo del Indicador		Tipo de Valor	
GESTIÓN		EFICACIA		TRIMESTRAL		PORCENTAJE		FLUJO	
								Sentido Esperado	
								ASCENDENTE	
MEDIOS DE VERIFICACIÓN / FUENTE INFORMACIÓN					SUPUESTO				
INFORME MENSUAL DE AVANCE FISICO FINANCIERO (IMAFF) INTEGRADO POR EL DEPARTAMENTO DE SEGUIMIENTO INFORMATICO DE OBRAS, DISPONIBLE EN LA SUBSECRETARÍA DE PLANEACIÓN Y PROGRAMACIÓN DE OBRA. (ACTUALIZACIÓN MENSUAL).					SE CUENTA CON DISPONIBILIDAD DE RECURSOS DE FONDOS FEDERALES Y ESTATALES PARA EL FINANCIAMIENTO DE LAS OBRAS O ACCIONES Y LAS CONDICIONES LABORALES Y ECONÓMICAS SON FAVORABLES.				
DATOS DE LA META									
Definición de la variable Meta:		1 - METROS CUADRADOS DE CALLES PAVIMENTADAS							
Unidad de medida:		15 - METRO CUADRADO							
LÍNEA BASE					VALOR PROGRAMADO ANUAL				
AÑO	2020	VALOR	0.00	AÑO	2023	VALOR	10,714.78		
AVANCE TRIMESTRAL OBRA/ACTIVIDAD									
METAS	1er.TRIMESTRE	2o.TRIMESTRE	3er.TRIMESTRE	4o.TRIMESTRE	CUMPLIMIENTO DE METAS				
PROGRAMACIÓN INICIAL	0.00	0.00	0.00	10,714.78	T1+T2+T3+T4		10,714.78		
PROGRAMACIÓN ACTUALIZADA	0.00	0.00	0.00	10,714.78	T1+T2+T3+T4		10,714.78		
METAS ALCANZADAS	0.00	0.00	0.00	0.00	T1+T2+T3+T4		0.00		
PORCENTAJE ALCANZADO TRIMESTRAL	0.00	0.00	0.00	0.00	PORCENTAJE ALCANZADO ANUAL		0.00		

PORCENTAJE DE CUMPLIMIENTO ALCANZADO EN EL TRIMESTRE: 0.00 %

  
JEFE ADMINISTRATIVO  
RAÚL ALFONSO GUZMÁN SAAVEDRA  
DIRECTOR ADMINISTRATIVO



CON FUNDAMENTO EN EL APARTADO PRIMERO DEL ACUERDO DELEGATORIO DEL PERIÓDICO OFICIAL DEL ESTADO DE OAXACA EN TOMO CV DE LA DE MARZO DE 2024.  
LIC. FLORIBERTO FLORES RAMÍREZ ESTEVEZ  
TITULAR DE LA DEPENDENCIA/ENTIDAD  
NETZAHUALCÓYOTL SALVATIERRA LÓPEZ  
SECRETARIO

# REPORTE DE AVANCE DE GESTIÓN

## UR 106 - SECRETARÍA DE INFRAESTRUCTURAS Y COMUNICACIONES

### CUARTO TRIMESTRE 2023



UE: 001-OFCINA DEL SECRETARIO DE INFRAESTRUCTURAS Y COMUNICACIONES

ESTRUCTURA PROGRAMATICA								
PROGRAMA		SUBPROGRAMA		PROYECTO		OBRA/ACTIVIDAD		
122-MEJORAMIENTO URBANO DE LOS CENTROS DE POBLACIÓN		02-REALIZACIÓN DE OBRAS DE URBANIZACIÓN		171-CONSTRUCCIÓN DE INFRAESTRUCTURA Y URBANIZACIÓN PARA REUBICACIÓN DE VIVIENDAS EN EL MUNICIPIO DE SALINA CRUZ (3RA. ETAPA DE URBANIZACIÓN).		007-CONSTRUCCIÓN DE INFRAESTRUCTURA Y URBANIZACIÓN PARA REUBICACIÓN DE VIVIENDAS EN EL MUNICIPIO DE SALINA CRUZ (3RA. ETAPA DE URBANIZACIÓN-ENERGIA ELÉCTRICA).		
POBLACIÓN O ÁREA DE ENFOQUE POTENCIAL	ATRIBUTO DE LA POBLACIÓN O ÁREA DE ENFOQUE:	CENTRO DE POBLACIÓN EN EL ESTADO DE OAXACA		HOMBRES:	0	MUJERES:	0	
							TOTAL:	11283
PRESUPUESTO ANUAL								
Aprobado	Ampliación	Reducción	Modificado	EJERCIDO T1		EJERCIDO T2		
0.00	10,173,705.51	0.00	10,173,705.51	0.00		0.00		
				EJERCIDO T3		EJERCIDO T4		
				0.00		0.00		
TOTAL EJERCIDO AL TRIMESTRE VIGENTE								0.00
PRESUPUESTO TRIMESTRAL DE LA ACTIVIDAD								
Aprobado		Modificado		Comprometido		Devengado		
0.00		10,173,705.51		10,173,705.51		0.00		
						Ejercido		
						0.00		
						% de Ejercido Vs. Modificado		
						0.00		
DATOS DEL INDICADOR								
Nombre :				PORCENTAJE DE KILÓMETROS DE REDES DE DISTRIBUCIÓN DE ENERGÍA ELÉCTRICA CONSTRUIDAS				
Definición :				MIDE EL PORCENTAJE DE KILÓMETROS DE REDES DE DISTRIBUCIÓN DE ENERGÍA ELÉCTRICA CONSTRUIDAS RESPECTO AL PROGRAMADO				
Método de Cálculo :				(KILÓMETROS DE REDES DE DISTRIBUCIÓN DE ENERGÍA ELÉCTRICA CONSTRUIDAS/KILÓMETROS DE REDES DE DISTRIBUCIÓN DE ENERGÍA ELÉCTRICA A CONSTRUIR CONTEMPLADAS EN EL BANCO DE PROYECTOS DE INVERSIÓN)*100				
Tipo		Dimensión		Frecuencia de Medición		Forma de cálculo del Indicador		
GESTIÓN		EFICACIA		TRIMESTRAL		PORCENTAJE		
						Tipo de Valor		
						FLUJO		
						Sentido Esperado		
						ASCENDENTE		
MEDIOS DE VERIFICACIÓN / FUENTE INFORMACIÓN				SUPUESTO				
INFORME MENSUAL DE AVANCE FÍSICO FINANCIERO (IMAFF) INTEGRADO POR EL DEPARTAMENTO DE SEGUIMIENTO INFORMÁTICO DE OBRAS, DISPONIBLE EN LA SUBSECRETARÍA DE PLANEACIÓN Y PROGRAMACIÓN DE OBRA. (ACTUALIZACIÓN MENSUAL).				SE CUENTA CON DISPONIBILIDAD DE RECURSOS DE FONDOS FEDERALES Y ESTATALES PARA EL FINANCIAMIENTO DE LAS OBRAS O ACCIONES Y LAS CONDICIONES LABORALES Y ECONÓMICAS SON FAVORABLES.				
DATOS DE LA META								
Definición de la variable Meta:				1 - KILÓMETROS DE REDES DE DISTRIBUCIÓN DE ENERGÍA ELÉCTRICA CONSTRUIDAS				
Unidad de medida:				4 - KILÓMETRO				
LÍNEA BASE				VALOR PROGRAMADO ANUAL				
AÑO	2020		VALOR	0.00	AÑO	2023		
						VALOR	1.42	
AVANCE TRIMESTRAL OBRA/ACTIVIDAD								
METAS	1er.TRIMESTRE	2o.TRIMESTRE	3er.TRIMESTRE	4o.TRIMESTRE	CUMPLIMIENTO DE METAS			
PROGRAMACIÓN INICIAL	0.00	0.00	0.00	1.42	T1+T2+T3+T4	1.42		
PROGRAMACIÓN ACTUALIZADA	0.00	0.00	0.00	1.42	T1+T2+T3+T4	1.42		
METAS ALCANZADAS	0.00	0.00	0.00	0.00	T1+T2+T3+T4	0.00		
PORCENTAJE ALCANZADO TRIMESTRAL	0.00	0.00	0.00	0.00	PORCENTAJE ALCANZADO ANUAL	0.00		

PORCENTAJE DE CUMPLIMIENTO ALCANZADO EN EL TRIMESTRE: 0.00 %

  
 JEFE ADMINISTRATIVO  
 RAÚL ALFONSO GUZMÁN SAAVEDRA  
 DIRECTOR ADMINISTRATIVO



CON FUNDAMENTO EN EL APARTADO PRIMERO DEL ACUERDO DELEGATORIO DEL PERIÓDICO CENITAL DEL ESTADO DE OAXACA EN TOMO CV DEL 4 DE MARZO DE 2021  
 LIC. FLORIBERTO RAMÍREZ ESTEVEZ  
 TITULAR DE LA DEPENDENCIA/ENTIDAD  
 NETZAHUALCÓYOTL SALVATIERRA LÓPEZ  
 SECRETARIO

# REPORTE DE AVANCE DE GESTIÓN

## UR 106 - SECRETARÍA DE INFRAESTRUCTURAS Y COMUNICACIONES

### CUARTO TRIMESTRE 2023



UE: 001-OFICINA DEL SECRETARIO DE INFRAESTRUCTURAS Y COMUNICACIONES

ESTRUCTURA PROGRAMÁTICA								
PROGRAMA		SUBPROGRAMA		PROYECTO		OBRA/ACTIVIDAD		
122-MEJORAMIENTO URBANO DE LOS CENTROS DE POBLACIÓN		02-REALIZACIÓN DE OBRAS DE URBANIZACIÓN		171-CONSTRUCCIÓN DE INFRAESTRUCTURA Y URBANIZACIÓN PARA REUBICACIÓN DE VIVIENDAS EN EL MUNICIPIO DE SALINA CRUZ (3RA. ETAPA DE URBANIZACIÓN).		008-CONSTRUCCIÓN DE INFRAESTRUCTURA Y URBANIZACIÓN PARA REUBICACIÓN DE VIVIENDAS EN EL MUNICIPIO DE SALINA CRUZ (3RA. ETAPA DE URBANIZACIÓN-ALUMBRADO PÚBLICO).		
POBLACIÓN O ÁREA DE ENFOQUE POTENCIAL	ATRIBUTO DE LA POBLACIÓN O ÁREA DE ENFOQUE:	CENTRO DE POBLACIÓN EN EL ESTADO DE OAXACA		HOMBRES:	0	MUJERES:	0	
						TOTAL:	11283	
PRESUPUESTO ANUAL								
Aprobado	Ampliación	Reducción	Modificado	EJERCIDO T1	EJERCIDO T2	EJERCIDO T3	EJERCIDO T4	
0.00	2,287,869.10	0.00	2,287,869.10	0.00	0.00	0.00	0.00	
				TOTAL EJERCIDO AL TRIMESTRE VIGENTE				0.00
PRESUPUESTO TRIMESTRAL DE LA ACTIVIDAD								
Aprobado		Modificado		Comprometido		Devengado		
0.00		2,287,869.10		2,287,869.10		0.00		
						% de Ejercido Vs. Modificado		
						0.00		
DATOS DEL INDICADOR								
Nombre : PORCENTAJE DE PIEZAS DE LUMINARIAS URBANAS INSTALADAS				Número de Indicador : 2720				
Definición : MIDE EL PORCENTAJE DE LUMINARIAS URBANAS INSTALADAS RESPECTO AL PROGRAMADO								
Método de Cálculo : (PIEZAS DE LUMINARIAS URBANAS INSTALADAS/PIEZAS DE LUMINARIAS URBANAS A INSTALAR PROGRAMADAS EN EL BANCO DE PROYECTOS DE INVERSIÓN)*100								
Tipo	Dimensión		Frecuencia de Medición		Forma de cálculo del indicador		Tipo de Valor	
GESTIÓN	EFICACIA		TRIMESTRAL		PORCENTAJE		FLUJO	
Sentido Esperado						ASCENDENTE		
MEDIOS DE VERIFICACIÓN / FUENTE INFORMACIÓN				SUPUESTO				
INFORME MENSUAL DE AVANCE FÍSICO FINANCIERO (IMAFF) INTEGRADO POR EL DEPARTAMENTO DE SEGUIMIENTO INFORMÁTICO DE OBRAS, DISPONIBLE EN LA SUBSECRETARÍA DE PLANEACIÓN Y PROGRAMACIÓN DE OBRA. (ACTUALIZACIÓN MENSUAL).				SE CUENTA CON DISPONIBILIDAD DE RECURSOS DE FONDOS FEDERALES Y ESTATALES PARA EL FINANCIAMIENTO DE LAS OBRAS O ACCIONES Y LAS CONDICIONES LABORALES Y ECONÓMICAS SON FAVORABLES.				
DATOS DE LA META								
Definición de la variable Meta: 1 - PIEZAS DE LUMINARIAS URBANAS INSTALADAS								
Unidad de medida: 35 - PIEZAS								
LÍNEA BASE				VALOR PROGRAMADO ANUAL				
AÑO	2020	VALOR	184.00	AÑO	2023	VALOR	62.00	
AVANCE TRIMESTRAL OBRA/ACTIVIDAD								
METAS	1er.TRIMESTRE	2o.TRIMESTRE	3er.TRIMESTRE	4o.TRIMESTRE	CUMPLIMIENTO DE METAS			
PROGRAMACIÓN INICIAL	0.00	0.00	0.00	62.00	T1+T2+T3+T4		62.00	
PROGRAMACIÓN ACTUALIZADA	0.00	0.00	0.00	62.00	T1+T2+T3+T4		62.00	
METAS ALCANZADAS	0.00	0.00	0.00	0.00	T1+T2+T3+T4		0.00	
PORCENTAJE ALCANZADO TRIMESTRAL	0.00	0.00	0.00	0.00	PORCENTAJE ALCANZADO ANUAL		0.00	

PORCENTAJE DE CUMPLIMIENTO ALCANZADO EN EL TRIMESTRE: 0.00 %

  
JEFE ADMINISTRATIVO  
RAUL ALFONSO GUZMÁN SAAVEDRA  
DIRECTOR ADMINISTRATIVO



CON FIRMAPENTO EN EL APRITADO PRIMERO DEL ACUERDO DELEGATARIO DEL PERIÓDICO OFICIAL DEL ESTADO DE OAXACA EN TOMO CV DEL 4 DE MARZO DE 2023

LIC. FLORIBERTO JUAN RAMÍREZ ESTEVEZ

TITULAR DE LA DEPENDENCIA/ENTIDAD  
NETZAHUALCÓYOTL SALVATIERRA LÓPEZ  
SECRETARIO

# REPORTE DE AVANCE DE GESTIÓN

## UR 106 - SECRETARÍA DE INFRAESTRUCTURAS Y COMUNICACIONES

### CUARTO TRIMESTRE 2023



UE: 001-OFICINA DEL SECRETARIO DE INFRAESTRUCTURAS Y COMUNICACIONES

ESTRUCTURA PROGRAMATICA								
PROGRAMA		SUBPROGRAMA		PROYECTO		OBRA/ACTIVIDAD		
122-MEJORAMIENTO URBANO DE LOS CENTROS DE POBLACIÓN		02-REALIZACIÓN DE OBRAS DE URBANIZACIÓN		171-CONSTRUCCIÓN DE INFRAESTRUCTURA Y URBANIZACIÓN PARA REUBICACIÓN DE VIVIENDAS EN EL MUNICIPIO DE SALINA CRUZ (3RA. ETAPA DE URBANIZACIÓN).		009-CONSTRUCCIÓN DE INFRAESTRUCTURA Y URBANIZACIÓN PARA REUBICACIÓN DE VIVIENDAS EN EL MUNICIPIO DE SALINA CRUZ (3RA. ETAPA DE URBANIZACIÓN- MOBILIARIO Y JARDINERIA).		
POBLACIÓN O ÁREA DE ENFOQUE POTENCIAL	ATRIBUTO DE LA POBLACIÓN O ÁREA DE ENFOQUE:	CENTRO DE POBLACIÓN EN EL ESTADO DE OAXACA		HOMBRES:	0	MUJERES:	0	
							TOTAL:	11283
PRESUPUESTO ANUAL								
Aprobado	Ampliación	Reducción	Modificado	EJERCIDO T1	EJERCIDO T2	EJERCIDO T3	EJERCIDO T4	
0.00	5,831,411.84	0.00	5,831,411.84	0.00	0.00	0.00	0.00	
				TOTAL EJERCIDO AL TRIMESTRE VIGENTE				0.00
PRESUPUESTO TRIMESTRAL DE LA ACTIVIDAD								
Aprobado	Modificado	Comprometido	Devengado	Ejercido	% de Ejercido Vs. Modificado			
0.00	5,831,411.84	5,831,411.84	0.00	0.00	0.00			
DATOS DEL INDICADOR								
Nombre :	PORCENTAJE DE MOBILIARIO URBANO SUMINISTRADO			Número de Indicador :	2944			
Definición :	MEDIR EL PORCENTAJE DE MOBILIARIO URBANO SUMINISTRADO							
Método de Cálculo :	(MOBILIARIO URBANO SUMINISTRADO/MOBILIARIO URBANO PROGRAMADO)*100							
Tipo	Dimensión	Frecuencia de Medición	Forma de cálculo del indicador	Tipo de Valor	Sentido Esperado			
GESTIÓN	EFICACIA	TRIMESTRAL	PORCENTAJE	ACUMULADO	ASCENDENTE			
MEDIOS DE VERIFICACIÓN / FUENTE INFORMACIÓN				SUPUESTO				
INFORME MENSUAL DE AVANCE FÍSICO FINANCIERO (IMAFF) INTEGRADO POR EL DEPARTAMENTO DE SEGUIMIENTO INFORMÁTICO DE OBRAS, DISPONIBLE EN LA SUBSECRETARÍA DE PLANEACIÓN Y PROGRAMACIÓN DE OBRA. (ACTUALIZACIÓN MENSUAL).				SE CUENTA CON DISPONIBILIDAD DE RECURSOS DE FONDOS FEDERALES Y ESTATALES PARA EL FINANCIAMIENTO DE LAS OBRAS O ACCIONES Y LAS CONDICIONES LABORALES Y ECONÓMICAS SON FAVORABLES.				
DATOS DE LA META								
Definición de la variable Meta:	1 - MIDE EL MOBILIARIO URBANO SUMINISTRADO							
Unidad de medida:	25 - NÚMERO							
LÍNEA BASE				VALOR PROGRAMADO ANUAL				
AÑO	VALOR	0.00	AÑO	2023	VALOR	191.00		
AVANCE TRIMESTRAL OBRA/ACTIVIDAD								
METAS	1er.TRIMESTRE	2o.TRIMESTRE	3er.TRIMESTRE	4o.TRIMESTRE	CUMPLIMIENTO DE METAS			
PROGRAMACIÓN INICIAL	0.00	0.00	0.00	191.00	T1+T2+T3+T4	191.00		
PROGRAMACIÓN ACTUALIZADA	0.00	0.00	0.00	191.00	T1+T2+T3+T4	191.00		
METAS ALCANZADAS	0.00	0.00	0.00	0.00	T1+T2+T3+T4	0.00		
PORCENTAJE ALCANZADO TRIMESTRAL	0.00	0.00	0.00	0.00	PORCENTAJE ALCANZADO ANUAL	0.00		

PORCENTAJE DE CUMPLIMIENTO ALCANZADO EN EL TRIMESTRE: 0.00 %

  
 JEFE ADMINISTRATIVO  
 RAÚL ALFONSO GUZMÁN SAAVEDRA  
 DIRECTOR ADMINISTRATIVO



CON FUNDAMENTO EN EL APARTADO PRIMERO DEL ACUERDO DELEGATORIO DEL PERIÓDICO OFICIAL DEL ESTADO DE OAXACA ENTOMOCY DEL 4 DE MARZO DE 2023  
 LIC. FLORIBERTO FALCÓN MIREZ ESTEVEZ  
 TITULAR DE LA DEPENDENCIA/ENTIDAD  
 NETZAHUALCÓYOTL SALVATIERRA LÓPEZ  
 SECRETARIO

# REPORTE DE AVANCE DE GESTIÓN

## UR 106 - SECRETARÍA DE INFRAESTRUCTURAS Y COMUNICACIONES

### CUARTO TRIMESTRE 2023



**ALINEACIÓN PED:**

**ESTRATEGIA:** 01-IMPULSAR LA COMPETITIVIDAD ECONÓMICA TERRITORIAL DEL ESTADO, DE ACUERDO CON LA VOCACIÓN DE CADA REGIÓN Y EN ARMONÍA CON EL AMBIENTE.

**LÍNEAS DE ACCIÓN:** 01-IMPULSAR LA URBANIZACIÓN DE LOS CENTROS RURALES DE POBLACIÓN CON POTENCIALES PRODUCTIVOS QUE IMPULSEN LA COMPETITIVIDAD Y EL DESARROLLO SUSTENTABLE.

**UE:** 001-OFICINA DEL SECRETARIO DE INFRAESTRUCTURAS Y COMUNICACIONES

**MATRIZ DE INDICADORES PARA RESULTADOS:**

**COMPONENTE:** 249-OBRA DE EQUIPAMIENTO URBANO E INFRAESTRUCTURA REALIZADA

**ACTIVIDAD:** 1818-MANTENER, MEJORAR, REHABILITAR, AMPLIAR OBRAS DE EQUIPAMIENTO URBANO E INFRAESTRUCTURA

PROGRAMA		SUBPROGRAMA		PROYECTO		OBRA/ACTIVIDAD		
122-MEJORAMIENTO URBANO DE LOS CENTROS DE POBLACIÓN		03-REALIZACIÓN DE OBRAS DE EQUIPAMIENTO URBANO E INFRAESTRUCTURA		009-REHABILITACION DEL ALUMBRADO PUBLICO DEL ACCESO SUR A LA CIUDAD DE OAXACA (AV. SIMBOLOS PATRIOS), TRAMO: AEROPUERTO - PUENTE RIO SALADO.		001-REHABILITACION DEL ALUMBRADO PUBLICO DEL ACCESO SUR A LA CIUDAD DE OAXACA (AV. SIMBOLOS PATRIOS), TRAMO: AEROPUERTO - PUENTE RIO SALADO.		
POBLACIÓN O ÁREA DE ENFOQUE POTENCIAL	ATRIBUTO DE LA POBLACIÓN O ÁREA DE ENFOQUE:	CENTRO DE POBLACIÓN EN EL ESTADO DE OAXACA		HOMBRES:	0	MUJERES:	0	
						TOTAL:	11283	
PRESUPUESTO ANUAL								
Aprobado	Ampliación	Reducción	Modificado	EJERCIDO T1	EJERCIDO T2	EJERCIDO T3	EJERCIDO T4	
0.00	1,418,386.23	1,186.23	1,417,200.00	0.00	0.00	1,337,753.79	79,446.21	
				TOTAL EJERCIDO AL TRIMESTRE VIGENTE				1,417,200.00
PRESUPUESTO TRIMESTRAL DE LA ACTIVIDAD								
Aprobado		Modificado		Comprometido		Devengado		
0.00		79,446.21		0.00		79,446.21		
						% de Ejercido Vs. Modificado		
						100.00		
DATOS DEL INDICADOR								
Nombre :	PORCENTAJE DE PIEZAS DE LUMINARIAS URBANAS INSTALADAS			Número de Indicador :	2720			
Definición :	MIDE EL PORCENTAJE DE LUMINARIAS URBANAS INSTALADAS RESPECTO AL PROGRAMADO							
Método de Cálculo :	(PIEZAS DE LUMINARIAS URBANAS INSTALADAS/PIEZAS DE LUMINARIAS URBANAS A INSTALAR PROGRAMADAS EN EL BANCO DE PROYECTOS DE INVERSIÓN)*100							
Tipo	Dimensión	Frecuencia de Medición	Forma de cálculo del indicador		Tipo de Valor	Sentido Esperado		
GESTIÓN	EFICACIA	TRIMESTRAL	PORCENTAJE		FLUJO	ASCENDENTE		
MEDIOS DE VERIFICACIÓN / FUENTE INFORMACIÓN				SUPUESTO				
INFORME MENSUAL DE AVANCE FISICO FINANCIERO (IMAFF) INTEGRADO POR EL DEPARTAMENTO DE SEGUIMIENTO INFORMATICO DE OBRAS, DISPONIBLE EN LA SUBSECRETARÍA DE PLANEACIÓN Y PROGRAMACIÓN DE OBRA. (ACTUALIZACIÓN MENSUAL).				SE CUENTA CON DISPONIBILIDAD DE RECURSOS DE FONDOS FEDERALES Y ESTATALES PARA EL FINANCIAMIENTO DE LAS OBRAS O ACCIONES Y LAS CONDICIONES LABORALES Y ECONÓMICAS SON FAVORABLES.				
DATOS DE LA META								
Definición de la variable Meta:	1 - PIEZAS DE LUMINARIAS URBANAS INSTALADAS							
Unidad de medida:	35 - PIEZAS							
LÍNEA BASE				VALOR PROGRAMADO ANUAL				
AÑO	2019		VALOR	65.00	AÑO	2023		
						VALOR	40.00	
AVANCE TRIMESTRAL OBRA/ACTIVIDAD								
METAS	1er.TRIMESTRE	2o.TRIMESTRE	3er.TRIMESTRE	4o.TRIMESTRE	CUMPLIMIENTO DE METAS			
PROGRAMACIÓN INICIAL	0.00	40.00	0.00	0.00	T1+T2+T3+T4		40.00	
PROGRAMACIÓN ACTUALIZADA	0.00	40.00	0.00	0.00	T1+T2+T3+T4		40.00	
METAS ALCANZADAS	0.00	0.00	40.00	0.00	T1+T2+T3+T4		40.00	
PORCENTAJE ALCANZADO TRIMESTRAL	0.00	0.00	0.00	0.00	PORCENTAJE ALCANZADO ANUAL		100.00	

PORCENTAJE DE CUMPLIMIENTO ALCANZADO EN EL TRIMESTRE: 0 %

JEFE ADMINISTRATIVO  
RAÚL ALFONSO GUZMÁN SAAVEDRA  
DIRECTOR ADMINISTRATIVO



CON FUNDAMENTO EN EL ACUERDO PRIMERO DEL ACUERDO DEL GOBIERNO DEL PERÍODO TRIENAL DEL ESTADO DE OAXACA EN TOMO CV DEL 4 DE MARZO DE 2023  
LIC. FLORIBERTO FASÁN RAMÍREZ ESTEVEZ  
TITULAR DE LA DEPENDENCIA ENTIDAD  
NETZAHUALCÓYOTL SALVATIERRA LÓPEZ  
SECRETARIO

# REPORTE DE AVANCE DE GESTIÓN

## UR 106 - SECRETARÍA DE INFRAESTRUCTURAS Y COMUNICACIONES

### CUARTO TRIMESTRE 2023




UE: 001-OFICINA DEL SECRETARIO DE INFRAESTRUCTURAS Y COMUNICACIONES

ESTRUCTURA PROGRAMÁTICA							
PROGRAMA		SUBPROGRAMA		PROYECTO		OBRA/ACTIVIDAD	
122-MEJORAMIENTO URBANO DE LOS CENTROS DE POBLACIÓN		03-REALIZACIÓN DE OBRAS DE EQUIPAMIENTO URBANO E INFRAESTRUCTURA		011-REHABILITACION DEL LETRERO LUMINOSO EN EL CERRO DEL FORTIN EN LA LOCALIDAD DE OAXACA DE JUAREZ, MUNICIPIO DE OAXACA DE JUAREZ		001-REHABILITACION DEL LETRERO LUMINOSO EN EL CERRO DEL FORTIN EN LA LOCALIDAD DE OAXACA DE JUAREZ, MUNICIPIO DE OAXACA DE JUAREZ	
POBLACIÓN O ÁREA DE ENFOQUE POTENCIAL	ATRIBUTO DE LA POBLACIÓN O ÁREA DE ENFOQUE:	CENTRO DE POBLACIÓN EN EL ESTADO DE OAXACA		HOMBRES:	0	MUJERES:	0
				TOTAL:			11283
PRESUPUESTO ANUAL							
Aprobado	Ampliación	Reducción	Modificado	EJERCIDO T1	EJERCIDO T2	EJERCIDO T3	EJERCIDO T4
0.00	1,997,751.04	1,147.64	1,996,603.40	0.00	0.00	1,896,080.13	100,523.27
				TOTAL EJERCIDO AL TRIMESTRE VIGENTE		1,996,603.40	
PRESUPUESTO TRIMESTRAL DE LA ACTIVIDAD							
Aprobado	Modificado	Comprometido	Devengado	Ejercido	% de Ejercicio Vs. Modificado		
0.00	100,523.27	0.00	100,523.27	100,523.27	100.00		
DATOS DEL INDICADOR							
Nombre :	PORCENTAJE DE PIEZAS DE LUMINARIAS URBANAS INSTALADAS			Numero de Indicador :	2720		
Definición :	MIDE EL PORCENTAJE DE LUMINARIAS URBANAS INSTALADAS RESPECTO AL PROGRAMADO						
Método de Cálculo :	(PIEZAS DE LUMINARIAS URBANAS INSTALADAS/PIEZAS DE LUMINARIAS URBANAS A INSTALAR PROGRAMADAS EN EL BANCO DE PROYECTOS DE INVERSIÓN)*100						
Tipo	Dimensión	Frecuencia de Medición	Forma de cálculo del Indicador	Tipo de Valor	Sentido Esperado		
GESTIÓN	EFICACIA	TRIMESTRAL	PORCENTAJE	FLUJO	ASCENDENTE		
MEDIOS DE VERIFICACIÓN / FUENTE INFORMACIÓN				SUPUESTO			
INFORME MENSUAL DE AVANCE FÍSICO FINANCIERO (IMAFF) INTEGRADO POR EL DEPARTAMENTO DE SEGUIMIENTO INFORMÁTICO DE OBRAS, DISPONIBLE EN LA SUBSECRETARÍA DE PLANEACIÓN Y PROGRAMACIÓN DE OBRA. (ACTUALIZACIÓN MENSUAL).				SE CUENTA CON DISPONIBILIDAD DE RECURSOS DE FONDOS FEDERALES Y ESTATALES PARA EL FINANCIAMIENTO DE LAS OBRAS O ACCIONES Y LAS CONDICIONES LABORALES Y ECONÓMICAS SON FAVORABLES.			
DATOS DE LA META							
Definición de la variable Meta:	1 - PIEZAS DE LUMINARIAS URBANAS INSTALADAS						
Unidad de medida:	35 - PIEZAS						
LÍNEA BASE				VALOR PROGRAMADO ANUAL			
AÑO	2019	VALOR	65.00	AÑO	2023	VALOR	1,560.00
AVANCE TRIMESTRAL OBRA/ACTIVIDAD							
METAS	1er.TRIMESTRE	2o.TRIMESTRE	3er.TRIMESTRE	4o.TRIMESTRE	CUMPLIMIENTO DE METAS		
PROGRAMACIÓN INICIAL	0.00	1,560.00	0.00	0.00	T1+T2+T3+T4	1,560.00	
PROGRAMACIÓN ACTUALIZADA	0.00	1,560.00	0.00	0.00	T1+T2+T3+T4	1,560.00	
METAS ALCANZADAS	0.00	0.00	1,560.00	0.00	T1+T2+T3+T4	1,560.00	
PORCENTAJE ALCANZADO TRIMESTRAL	0.00	0.00	0.00	0.00	PORCENTAJE ALCANZADO ANUAL	100.00	

PORCENTAJE DE CUMPLIMIENTO ALCANZADO EN EL TRIMESTRE: 0 %

  
JEFE ADMINISTRATIVO  
RAÚL ALFONSO GUZMÁN SAAVEDRA  
DIRECTOR ADMINISTRATIVO



  
CON FUNDAMENTO EN EL APARTADO PRIMERO DEL ACUERDO DELEGATORIO DEL PERIÓDICO OFICIAL DEL ESTADO DE OAXACA ENTOMOCY DEL 4 DE MARZO DE 2023  
LIC. FLORIBERTO FABÁN RAMÍREZ ESTEVEZ  
TITULAR DE LA DEPENDENCIA/ENTIDAD  
NETZAHUALCÓYOTL SALVATIERRA LÓPEZ  
SECRETARIO

# REPORTE DE AVANCE DE GESTIÓN

## UR 106 - SECRETARÍA DE INFRAESTRUCTURAS Y COMUNICACIONES

### CUARTO TRIMESTRE 2023



**ALINEACIÓN PED:**

**ESTRATEGIA:** 01-IMPULSAR LA COMPETITIVIDAD ECONÓMICA TERRITORIAL DEL ESTADO, DE ACUERDO CON LA VOCACIÓN DE CADA REGIÓN Y EN ARMONÍA CON EL AMBIENTE.  
**LÍNEAS DE ACCIÓN:** 01-IMPULSAR LA URBANIZACIÓN DE LOS CENTROS RURALES DE POBLACIÓN CON POTENCIALES PRODUCTIVOS QUE IMPULSEN LA COMPETITIVIDAD Y EL DESARROLLO SUSTENTABLE.  
**UE:** 001-OFICINA DEL SECRETARIO DE INFRAESTRUCTURAS Y COMUNICACIONES

**MATRIZ DE INDICADORES PARA RESULTADOS:**

**COMPONENTE:** 249-OBRA DE EQUIPAMIENTO URBANO E INFRAESTRUCTURA REALIZADA  
**ACTIVIDAD:** 1619-CONSTRUIR OBRA DE EQUIPAMIENTO URBANO E INFRAESTRUCTURA

ESTRUCTURA PROGRAMÁTICA											
PROGRAMA		SUBPROGRAMA		PROYECTO			OBRA/ACTIVIDAD				
122-MEJORAMIENTO URBANO DE LOS CENTROS DE POBLACIÓN		03-REALIZACIÓN DE OBRAS DE EQUIPAMIENTO URBANO E INFRAESTRUCTURA		013-CONSTRUCCIÓN DE ALUMBRADO PÚBLICO SUSTENTABLE A BASE DE CELDAS FOTOVOLTAICAS EN LA LOCALIDAD DE BENITO JUAREZ YUCUNICOCO DEL MUNICIPIO DE SANTIAGO JUXTLAHUACA			001-CONSTRUCCIÓN DE ALUMBRADO PÚBLICO SUSTENTABLE A BASE DE CELDAS FOTOVOLTAICAS EN LA LOCALIDAD DE BENITO JUAREZ YUCUNICOCO DEL MUNICIPIO DE SANTIAGO JUXTLAHUACA				
POBLACIÓN O ÁREA DE ENFOQUE POTENCIAL	ATRIBUTO DE LA POBLACIÓN O ÁREA DE ENFOQUE:	CENTRO DE POBLACIÓN EN EL ESTADO DE OAXACA		HOMBRES:	0	MUJERES:	0	TOTAL:	11283		
PRESUPUESTO ANUAL											
Aprobado	Ampliación	Reducción	Modificado	EJERCIDO T1		EJERCIDO T2		EJERCIDO T3			
0.00	2,500,000.00	2,500,000.00	0.00	0.00		0.00		0.00			
				TOTAL EJERCIDO AL TRIMESTRE VIGENTE				0.00			
PRESUPUESTO TRIMESTRAL DE LA ACTIVIDAD											
Aprobado		Modificado		Comprometido		Devengado		Ejercido			
0.00		0.00		0.00		0.00		0.00			
								% de Ejercido Vs. Modificado			
								0.00			
DATOS DEL INDICADOR											
Nombre :				PORCENTAJE DE PIEZAS DE LUMINARIAS URBANAS INSTALADAS			Número de indicador :				
Definición :				MIDE EL PORCENTAJE DE LUMINARIAS URBANAS INSTALADAS RESPECTO AL PROGRAMADO							
Método de Cálculo :				(PIEZAS DE LUMINARIAS URBANAS INSTALADAS/PIEZAS DE LUMINARIAS URBANAS A INSTALAR PROGRAMADAS EN EL BANCO DE PROYECTOS DE INVERSIÓN)*100							
Tipo		Dimensión		Frecuencia de Medición		Forma de cálculo del Indicador		Tipo de Valor			
GESTIÓN		EFICACIA		TRIMESTRAL		PORCENTAJE		FLUJO			
								Sentido Esperado			
								ASCENDENTE			
MEDIOS DE VERIFICACIÓN / FUENTE INFORMACIÓN					SUPUESTO						
NO APLICA					ESTA UNIDAD EJECUTORA DE GASTO NO GENERARA UN PRODUCTO INSTITUCIONAL ALINEADO A ESTA ACTIVIDAD POR LO QUE EN EL EJERCICIO NO SE DESTINARA RECURSO						
DATOS DE LA META											
Definición de la variable Meta:		1 - PIEZAS DE LUMINARIAS URBANAS INSTALADAS									
Unidad de medida:		44 - LUMINARIA									
LÍNEA BASE					VALOR PROGRAMADO ANUAL						
AÑO	VALOR			0.00	AÑO	VALOR			43.00		
AVANCE TRIMESTRAL OBRA/ACTIVIDAD											
METAS		1er.TRIMESTRE		2o.TRIMESTRE		3er.TRIMESTRE		4o.TRIMESTRE		CUMPLIMIENTO DE METAS	
PROGRAMACIÓN INICIAL	0.00	0.00		21.00		22.00		T1+T2+T3+T4		43.00	
PROGRAMACIÓN ACTUALIZADA	0.00	0.00		21.00		22.00		T1+T2+T3+T4		43.00	
METAS ALCANZADAS	0.00	0.00		0.00		0.00		T1+T2+T3+T4		0.00	
PORCENTAJE ALCANZADO TRIMESTRAL	0.00	0.00		0.00		0.00		PORCENTAJE ALCANZADO ANUAL		0.00	

PORCENTAJE DE CUMPLIMIENTO ALCANZADO EN EL TRIMESTRE: 0.00 %

  
 JEFE ADMINISTRATIVO  
 RAÚL ALFONSO SUZMÁN SAAVEDRA  
 DIRECTOR ADMINISTRATIVO



CON FUNDAMENTO EN EL APARTADO PRIMERO DEL ACUERDO DELEGATORIO DEL PERIÓDICO OFICIAL DEL ESTADO DE OAXACA EN TOMO CV DEL 4 DE MARZO DE 2023

LIC. FLORIBERTO FLORES RAMÍREZ ESTEVEZ

TITULAR DE LA DEPENDENCIA ENTIDAD  
 NETZAHUALCÓYOTL SALVATIERRA LÓPEZ  
 SECRETARIO



# REPORTE DE AVANCE DE GESTIÓN

## UR 106 - SECRETARÍA DE INFRAESTRUCTURAS Y COMUNICACIONES

### CUARTO TRIMESTRE 2023




UE: 001-OFICINA DEL SECRETARIO DE INFRAESTRUCTURAS Y COMUNICACIONES

ESTRUCTURA PROGRAMATICA								
PROGRAMA		SUBPROGRAMA		PROYECTO		OBRA/ACTIVIDAD		
122-MEJORAMIENTO URBANO DE LOS CENTROS DE POBLACIÓN		03-REALIZACIÓN DE OBRAS DE EQUIPAMIENTO URBANO E INFRAESTRUCTURA		023-CONSTRUCCION DE ALUMBRADO PUBLICO SUSTENTABLE EN VARIAS CALLES DE LA LOCALIDAD DE NATIVIDAD EN EL MUNICIPIO DE NATIVIDAD		001-CONSTRUCCION DE ALUMBRADO PUBLICO SUSTENTABLE EN VARIAS CALLES DE LA LOCALIDAD DE NATIVIDAD EN EL MUNICIPIO DE NATIVIDAD		
POBLACIÓN O ÁREA DE ENFOQUE POTENCIAL	ATRIBUTO DE LA POBLACIÓN O ÁREA DE ENFOQUE:	CENTRO DE POBLACIÓN EN EL ESTADO DE OAXACA		HOMBRES:	0	MUJERES:	0	
				TOTAL:			11283	
PRESUPUESTO ANUAL								
Aprobado	Ampliación	Reducción	Modificado	EJERCIDO T1	EJERCIDO T2	EJERCIDO T3	EJERCIDO T4	
0.00	1,669,077.56	41,146.10	1,627,931.46	0.00	0.00	0.00	0.00	
				TOTAL EJERCIDO AL TRIMESTRE VIGENTE				0.00
PRESUPUESTO TRIMESTRAL DE LA ACTIVIDAD								
Aprobado		Modificado		Comprometido	Devengado	Ejercido	% de Ejercido Vs. Modificado	
0.00		1,627,931.46		1,627,931.46	0.00	0.00	0.00	
DATOS DEL INDICADOR								
Nombre :	PORCENTAJE DE PIEZAS DE LUMINARIAS URBANAS INSTALADAS			Número de Indicador :	2900			
Definición :	MIDE EL PORCENTAJE DE LUMINARIAS URBANAS INSTALADAS RESPECTO AL PROGRAMADO							
Método de Cálculo :	(PIEZAS DE LUMINARIAS URBANAS INSTALADAS/PIEZAS DE LUMINARIAS URBANAS A INSTALAR PROGRAMADAS EN EL BANCO DE PROYECTOS DE INVERSIÓN)*100							
Tipo	Dimensión		Frecuencia de Medición		Forma de cálculo del Indicador		Tipo de Valor	
GESTIÓN	EFICACIA		TRIMESTRAL		PORCENTAJE		FLUJO	
MEDIOS DE VERIFICACIÓN / FUENTE INFORMACIÓN				SUPUESTO				
NO APLICA				ESTA UNIDAD EJECUTORA DE GASTO NO GENERARA UN PRODUCTO INSTITUCIONAL ALINEADO A ESTA ACTIVIDAD POR LO QUE EN EL EJERCICIO NO SE DESTINARA RECURSO				
DATOS DE LA META								
Definición de la variable Meta:		1 - PIEZAS DE LUMINARIAS URBANAS INSTALADAS						
Unidad de medida:		44 - LUMINARIA						
LÍNEA BASE				VALOR PROGRAMADO ANUAL				
AÑO	VALOR			0.00	AÑO	2023	VALOR	
							42.00	
AVANCE TRIMESTRAL OBRA/ACTIVIDAD								
METAS	1er.TRIMESTRE	2o.TRIMESTRE	3er.TRIMESTRE	4o.TRIMESTRE	CUMPLIMIENTO DE METAS			
PROGRAMACIÓN INICIAL	0.00	0.00	0.00	42.00	T1+T2+T3+T4			
PROGRAMACIÓN ACTUALIZADA	0.00	0.00	0.00	42.00	T1+T2+T3+T4			
METAS ALCANZADAS	0.00	0.00	0.00	0.00	T1+T2+T3+T4			
PORCENTAJE ALCANZADO TRIMESTRAL	0.00	0.00	0.00	0.00	PORCENTAJE ALCANZADO ANUAL			

PORCENTAJE DE CUMPLIMIENTO ALCANZADO EN EL TRIMESTRE: 0.00 %

  
JEFE ADMINISTRATIVO  
RAÚL ALFONSO GUZMÁN SAAVEDRA  
DIRECTOR ADMINISTRATIVO



  
CON FUNDAMENTO EN EL PÁRRAFO PRIMERO DEL ACUERDO DELEGATORIO DEL PERIÓDICO OFICIAL DEL ESTADO DE OAXACA ENTORNO CV DEL 4 DE MARZO DE 2023  
LIC. FLORIBERTO FAJÁN RAMÍREZ ESTEVEZ  
TITULAR DE LA DEPENDENCIA ENTIDAD  
NETZAHUALCÓYOTL SALVATIERRA LÓPEZ  
SECRETARIO

# REPORTE DE AVANCE DE GESTIÓN

## UR 106 - SECRETARÍA DE INFRAESTRUCTURAS Y COMUNICACIONES

### CUARTO TRIMESTRE 2023



UE: 001-OFICINA DEL SECRETARIO DE INFRAESTRUCTURAS Y COMUNICACIONES

ESTRUCTURA PROGRAMÁTICA							
PROGRAMA		SUBPROGRAMA		PROYECTO		OBRA/ACTIVIDAD	
122-MEJORAMIENTO URBANO DE LOS CENTROS DE POBLACIÓN		03-REALIZACIÓN DE OBRAS DE EQUIPAMIENTO URBANO E INFRAESTRUCTURA		022-CONSTRUCCIÓN DE ALUMBRADO PÚBLICO EN LA LOCALIDAD DE SANTA CATARINA LACHATAO, MUNICIPIO DE SANTA CATARINA LACHATAO		001-CONSTRUCCIÓN DE ALUMBRADO PÚBLICO EN LA LOCALIDAD DE SANTA CATARINA LACHATAO, MUNICIPIO DE SANTA CATARINA LACHATAO	
POBLACIÓN O ÁREA DE ENFOQUE POTENCIAL		ATRIBUTO DE LA POBLACIÓN O ÁREA DE ENFOQUE:		CENTRO DE POBLACIÓN EN EL ESTADO DE OAXACA		HOMBRES:	0
						MUJERES:	0
						TOTAL:	11283
PRESUPUESTO ANUAL							
Aprobado	Ampliación	Reducción	Modificado	EJERCIDO T1	EJERCIDO T2	EJERCIDO T3	EJERCIDO T4
0.00	1,559,811.38	16,198.34	1,543,613.04	0.00	0.00	0.00	0.00
				TOTAL EJERCIDO AL TRIMESTRE VIGENTE			
				0.00			
PRESUPUESTO TRIMESTRAL DE LA ACTIVIDAD							
Aprobado		Modificado		Comprometido		Devengado	
0.00		1,543,613.04		1,543,613.04		0.00	
						Ejercido	
						0.00	
						% de Ejercido Vs. Modificado	
						0.00	
DATOS DEL INDICADOR							
Nombre : PORCENTAJE DE PIEZAS DE LUMINARIAS URBANAS INSTALADAS				Número de Indicador : 2900			
Definición : MIDE EL PORCENTAJE DE LUMINARIAS URBANAS INSTALADAS RESPECTO AL PROGRAMADO							
Método de Cálculo : (PIEZAS DE LUMINARIAS URBANAS INSTALADAS/PIEZAS DE LUMINARIAS URBANAS A INSTALAR PROGRAMADAS EN EL BANCO DE PROYECTOS DE INVERSIÓN)*100							
Tipo	Dimensión		Frecuencia de Medición		Forma de cálculo del Indicador		Tipo de Valor
GESTIÓN	EFICACIA		TRIMESTRAL		PORCENTAJE		FLUJO
MEDIOS DE VERIFICACIÓN / FUENTE INFORMACIÓN				SUPUESTO			
NO APLICA				ESTA UNIDAD EJECUTORA DE GASTO NO GENERARA UN PRODUCTO INSTITUCIONAL ALINEADO A ESTA ACTIVIDAD POR LO QUE EN EL EJERCICIO NO SE DESTINARA RECURSO			
DATOS DE LA META							
Definición de la variable Meta: 1 - PIEZAS DE LUMINARIAS URBANAS INSTALADAS							
Unidad de medida: 44 - LUMINARIA							
LÍNEA BASE				VALOR PROGRAMADO ANUAL			
AÑO	VALOR			0.00	AÑO	2023	
						VALOR	
						39.00	
AVANCE TRIMESTRAL OBRA/ACTIVIDAD							
METAS	1er.TRIMESTRE	2o.TRIMESTRE	3er.TRIMESTRE	4o.TRIMESTRE	CUMPLIMIENTO DE METAS		
PROGRAMACIÓN INICIAL	0.00	0.00	0.00	39.00	T1+T2+T3+T4		39.00
PROGRAMACIÓN ACTUALIZADA	0.00	0.00	0.00	39.00	T1+T2+T3+T4		39.00
METAS ALCANZADAS	0.00	0.00	0.00	0.00	T1+T2+T3+T4		0.00
PORCENTAJE ALCANZADO TRIMESTRAL	0.00	0.00	0.00	0.00	PORCENTAJE ALCANZADO ANUAL		0.00

PORCENTAJE DE CUMPLIMIENTO ALCANZADO EN EL TRIMESTRE: 0.00 %

  
 JEFE ADMINISTRATIVO  
 RAÚL ALFONSO GUZMÁN SAAVEDRA  
 DIRECTOR ADMINISTRATIVO



CON FUNDAMENTO EN EL APARTADO PRIMERO DEL ACUERDO DELEGATORIO DEL PERSONAL OFICIAL DEL ESTADO DE OAXACA ENTOMO CV DEL AÑO 2013  
 LIC. FLORIBERTO PADILAN RAMÍREZ ESTEVEZ  
 TITULAR DE LA DEPENDENCIA/ENTIDAD  
 NETZAHUALCÓYOTL SALVATIERRA LÓPEZ  
 SECRETARIO

# REPORTE DE AVANCE DE GESTIÓN

## UR 106 - SECRETARÍA DE INFRAESTRUCTURAS Y COMUNICACIONES

### CUARTO TRIMESTRE 2023



UE: 001-OFICINA DEL SECRETARIO DE INFRAESTRUCTURAS Y COMUNICACIONES

ESTRUCTURA PROGRAMÁTICA												
PROGRAMA		SUBPROGRAMA		PROYECTO			OBRA/ACTIVIDAD					
122-MEJORAMIENTO URBANO DE LOS CENTROS DE POBLACIÓN		03-REALIZACIÓN DE OBRAS DE EQUIPAMIENTO URBANO E INFRAESTRUCTURA		021-REHABILITACION DEL ALUMBRADO PÚBLICO DE LA AV. EDUARDO MATA, TRAMO: ENTRONQUE AV. SÍMBOLOS PATRIOS AL PUENTE 5 SEÑORES EN LA LOCALIDAD DE OAXACA DE JUÁREZ, MUNICIPIO DE OAXACA DE JUÁREZ			001-REHABILITACIÓN DEL ALUMBRADO PÚBLICO DE LA AV. EDUARDO MATA, TRAMO: ENTRONQUE AV. SÍMBOLOS PATRIOS AL PUENTE 5 SEÑORES EN LA LOCALIDAD DE OAXACA DE JUÁREZ, MUNICIPIO DE OAXACA DE JUÁREZ					
POBLACIÓN O ÁREA DE ENFOQUE POTENCIAL		ATRIBUTO DE LA POBLACIÓN O ÁREA DE ENFOQUE:		CENTRO DE POBLACIÓN EN EL ESTADO DE OAXACA		HOMBRES:	0	MUJERES:	0	TOTAL:	11283	
PRESUPUESTO ANUAL												
Aprobado		Ampliación		Reducción		Modificado		EJERCIDO T1		EJERCIDO T2		
0.00		1,043,076.73		0.00		1,043,076.73		0.00		0.00		
								TOTAL EJERCIDO AL TRIMESTRE VIGENTE				0.00
PRESUPUESTO TRIMESTRAL DE LA ACTIVIDAD												
Aprobado		Modificado		Comprometido		Devengado		Ejercido		% de Ejercido Vs. Modificado		
0.00		1,043,076.73		1,043,076.73		0.00		0.00		0.00		
DATOS DEL INDICADOR												
Nombre :				PORCENTAJE DE PIEZAS DE LUMINARIAS URBANAS INSTALADAS				Número de indicador :				2900
Definición : MIDE EL PORCENTAJE DE LUMINARIAS URBANAS INSTALADAS RESPECTO AL PROGRAMADO												
Método de Cálculo : (PIEZAS DE LUMINARIAS URBANAS INSTALADAS/PIEZAS DE LUMINARIAS URBANAS A INSTALAR PROGRAMADAS EN EL BANCO DE PROYECTOS DE INVERSIÓN)*100												
Tipo		Dimensión		Frecuencia de Medición		Forma de cálculo del indicador		Tipo de Valor		Sentido Esperado		
GESTIÓN		EFICACIA		TRIMESTRAL		PORCENTAJE		FLUJO		ASCENDENTE		
MEDIOS DE VERIFICACIÓN / FUENTE INFORMACIÓN						SUPUESTO						
NO APLICA						ESTA UNIDAD EJECUTORA DE GASTO NO GENERARA UN PRODUCTO INSTITUCIONAL ALINEADO A ESTA ACTIVIDAD POR LO QUE EN EL EJERCICIO NO SE DESTINARA RECURSO						
DATOS DE LA META												
Definición de la variable Meta:				1 - PIEZAS DE LUMINARIAS URBANAS INSTALADAS								
Unidad de medida:				44 - LUMINARIA								
LÍNEA BASE						VALOR PROGRAMADO ANUAL						
AÑO		VALOR		0.00		AÑO		2023		VALOR		48.00
AVANCE TRIMESTRAL OBRA/ACTIVIDAD												
METAS		1er.TRIMESTRE		2o.TRIMESTRE		3er.TRIMESTRE		4o.TRIMESTRE		CUMPLIMIENTO DE METAS		
PROGRAMACIÓN INICIAL		0.00		0.00		0.00		48.00		T1+T2+T3+T4		48.00
PROGRAMACIÓN ACTUALIZADA		0.00		0.00		0.00		48.00		T1+T2+T3+T4		48.00
METAS ALCANZADAS		0.00		0.00		0.00		0.00		T1+T2+T3+T4		0.00
PORCENTAJE ALCANZADO TRIMESTRAL		0.00		0.00		0.00		0.00		PORCENTAJE ALCANZADO ANUAL		0.00

PORCENTAJE DE CUMPLIMIENTO ALCANZADO EN EL TRIMESTRE: 0.00 %

  
JEFE ADMINISTRATIVO  
RAÚL ALFONSO GUZMÁN SAAVEDRA  
DIRECTOR ADMINISTRATIVO



CON FUNDAMENTO EN EL APARTADO PRIMERO DEL ACUERDO DELEGATORIO DEL PRESIDENTE OFICIAL DEL ESTADO DE OAXACA EN TONOMO CV DEL 4 DE MARZO DE 2023  
LIC. FLORIBERTO RAMÍREZ ESTEVEZ  
TITULAR DE LA DEPENDENCIA/ENTIDAD  
NETZAHUALCÓYOTL SALVATIERRA LÓPEZ  
SECRETARIO

# REPORTE DE AVANCE DE GESTIÓN

## UR 106 - SECRETARÍA DE INFRAESTRUCTURAS Y COMUNICACIONES

### CUARTO TRIMESTRE 2023



#### ALINEACIÓN PED:

**ESTRATEGIA:** 01-IMPULSAR LA COMPETITIVIDAD ECONÓMICA TERRITORIAL DEL ESTADO, DE ACUERDO CON LA VOCACIÓN DE CADA REGIÓN Y EN ARMONÍA CON EL AMBIENTE.

**LÍNEAS DE ACCIÓN:** 01-IMPULSAR LA URBANIZACIÓN DE LOS CENTROS RURALES DE POBLACIÓN CON POTENCIALES PRODUCTIVOS QUE IMPULSEN LA COMPETITIVIDAD Y EL DESARROLLO SUSTENTABLE.

**UE:** 001-OFICINA DEL SECRETARIO DE INFRAESTRUCTURAS Y COMUNICACIONES

#### MATRIZ DE INDICADORES PARA RESULTADOS:

**COMPONENTE:** 249-OBRA DE EQUIPAMIENTO URBANO E INFRAESTRUCTURA REALIZADA

**ACTIVIDAD:** 1818-MANTENER, MEJORAR, REHABILITAR, AMPLIAR OBRAS DE EQUIPAMIENTO URBANO E INFRAESTRUCTURA

ESTRUCTURA PROGRAMÁTICA											
PROGRAMA		SUBPROGRAMA		PROYECTO			OBRA/ACTIVIDAD				
122-MEJORAMIENTO URBANO DE LOS CENTROS DE POBLACIÓN		03-REALIZACIÓN DE OBRAS DE EQUIPAMIENTO URBANO E INFRAESTRUCTURA		020-REHABILITACIÓN DEL LETRERO LUMINOSO EN EL CERRO DEL FORTÍN DE LA LOCALIDAD DE OAXACA DE JUÁREZ (2ª ETAPA), MUNICIPIO DE OAXACA DE JUÁREZ			001-REHABILITACIÓN DEL LETRERO LUMINOSO EN EL CERRO DEL FORTÍN DE LA LOCALIDAD DE OAXACA DE JUÁREZ (2ª ETAPA), MUNICIPIO DE OAXACA DE JUÁREZ				
POBLACIÓN O ÁREA DE ENFOQUE POTENCIAL		ATRIBUTO DE LA POBLACIÓN O ÁREA DE ENFOQUE:		CENTRO DE POBLACIÓN EN EL ESTADO DE OAXACA		HOMBRES:	0	MUJERES:	0	TOTAL:	11283

PRESUPUESTO ANUAL							
Aprobado	Ampliación	Reducción	Modificado	EJERCIDO T1	EJERCIDO T2	EJERCIDO T3	EJERCIDO T4
0.00	755,462.06	0.00	755,462.06	0.00	0.00	0.00	0.00
TOTAL EJERCIDO AL TRIMESTRE VIGENTE							0.00

PRESUPUESTO TRIMESTRAL DE LA ACTIVIDAD					
Aprobado	Modificado	Comprometido	Devengado	Ejercido	% de Ejercido Vs. Modificado
0.00	755,462.06	755,462.06	0.00	0.00	0.00

DATOS DEL INDICADOR					
Nombre : PORCENTAJE DE PIEZAS DE LUMINARIAS URBANAS INSTALADAS			Número de Indicador : 2720		
Definición : MIDE EL PORCENTAJE DE LUMINARIAS URBANAS INSTALADAS RESPECTO AL PROGRAMADO					
Método de Cálculo : (PIEZAS DE LUMINARIAS URBANAS INSTALADAS/PIEZAS DE LUMINARIAS URBANAS A INSTALAR PROGRAMADAS EN EL BANCO DE PROYECTOS DE INVERSIÓN)*100					
Tipo	Dimensión	Frecuencia de Medición	Forma de cálculo del Indicador	Tipo de Valor	Sentido Esperado
GESTIÓN	EFICACIA	TRIMESTRAL	PORCENTAJE	FLUJO	ASCENDENTE

MEDIOS DE VERIFICACIÓN / FUENTE INFORMACIÓN: INFORME MENSUAL DE AVANCE FÍSICO FINANCIERO (IMAFF) INTEGRADO POR EL DEPARTAMENTO DE SEGUIMIENTO INFORMÁTICO DE OBRAS, DISPONIBLE EN LA SUBSECRETARÍA DE PLANEACIÓN Y PROGRAMACIÓN DE OBRA. (ACTUALIZACIÓN MENSUAL).

SUPUESTO: SE CUENTA CON DISPONIBILIDAD DE RECURSOS DE FONDOS FEDERALES Y ESTATALES PARA EL FINANCIAMIENTO DE LAS OBRAS O ACCIONES Y LAS CONDICIONES LABORALES Y ECONÓMICAS SON FAVORABLES.

DATOS DE LA META			
Definición de la variable Meta: 1 - PIEZAS DE LUMINARIAS URBANAS INSTALADAS			
Unidad de medida: 35 - PIEZAS			


LÍNEA BASE				VALOR PROGRAMADO ANUAL			
AÑO	2019	VALOR	65.00	AÑO	2023	VALOR	1,600.00

AVANCE TRIMESTRAL OBRA/ACTIVIDAD							
METAS	1er.TRIMESTRE	2o.TRIMESTRE	3er.TRIMESTRE	4o.TRIMESTRE	CUMPLIMIENTO DE METAS		
PROGRAMACIÓN INICIAL	0.00	0.00	0.00	1,600.00	T1+T2+T3+T4	1,600.00	
PROGRAMACIÓN ACTUALIZADA	0.00	0.00	0.00	1,600.00	T1+T2+T3+T4	1,600.00	
METAS ALCANZADAS	0.00	0.00	0.00	0.00	T1+T2+T3+T4	0.00	
PORCENTAJE ALCANZADO TRIMESTRAL	0.00	0.00	0.00	0.00	PORCENTAJE ALCANZADO ANUAL	0.00	

PORCENTAJE DE CUMPLIMIENTO ALCANZADO EN EL TRIMESTRE: 0.00 %

  
 JEFE ADMINISTRATIVO  
 RAÚL ALFONSO GUZMÁN SAAVEDRA  
 DIRECTOR ADMINISTRATIVO



  
 CON FUNDAMENTO EN EL APARTADO PRIMERO DEL ACUERDO DELEGACIONARIO PERIÓDICO OFICIAL DEL ESTADO DE OAXACA EN TONTO DEL 4 DE MARZO DE 2023  
 LIC. FLORISEBERTO GUZMÁN RAMÍREZ ESTEVEZ  
 TITULAR DE LA DEPENDENCIA/ENTIDAD  
 NETZAHUALCÓYOTL SALVATIERRA LÓPEZ  
 SECRETARIO

# REPORTE DE AVANCE DE GESTIÓN

## UR 106 - SECRETARÍA DE INFRAESTRUCTURAS Y COMUNICACIONES

### CUARTO TRIMESTRE 2023



**ALINEACIÓN PED:**

**ESTRATEGIA:** 01-IMPULSAR LA COMPETITIVIDAD ECONÓMICA TERRITORIAL DEL ESTADO, DE ACUERDO CON LA VOCACIÓN DE CADA REGIÓN Y EN ARMONÍA CON EL AMBIENTE.  
**LÍNEAS DE ACCIÓN:** 01-IMPULSAR LA URBANIZACIÓN DE LOS CENTROS RURALES DE POBLACIÓN CON POTENCIALES PRODUCTIVOS QUE IMPULSEN LA COMPETITIVIDAD Y EL DESARROLLO SUSTENTABLE.  
**UE:** 001-OFICINA DEL SECRETARIO DE INFRAESTRUCTURAS Y COMUNICACIONES

**MATRIZ DE INDICADORES PARA RESULTADOS:**

**COMPONENTE:** 249-OBRA DE EQUIPAMIENTO URBANO E INFRAESTRUCTURA REALIZADA  
**ACTIVIDAD:** 1819-CONSTRUIR OBRA DE EQUIPAMIENTO URBANO E INFRAESTRUCTURA

ESTRUCTURA PROGRAMÁTICA							
PROGRAMA		SUBPROGRAMA		PROYECTO		OBRA/ACTIVIDAD	
122-MEJORAMIENTO URBANO DE LOS CENTROS DE POBLACIÓN		03-REALIZACIÓN DE OBRAS DE EQUIPAMIENTO URBANO E INFRAESTRUCTURA		018-CONSTRUCCIÓN DE ALUMBRADO PÚBLICO SUSTENTABLE EN VARIAS CALLES DE LA LOCALIDAD DE VILLA SOLA DE VEGA, MUNICIPIO DE VILLA SOLA DE VEGA		001-CONSTRUCCIÓN DE ALUMBRADO PÚBLICO SUSTENTABLE EN VARIAS CALLES DE LA LOCALIDAD DE VILLA SOLA DE VEGA, MUNICIPIO DE VILLA SOLA DE VEGA	
POBLACIÓN O ÁREA DE ENFOQUE POTENCIAL	ATRIBUTO DE LA POBLACIÓN O ÁREA DE ENFOQUE:	CENTRO DE POBLACIÓN EN EL ESTADO DE OAXACA	HOMBRES:	0	MUJERES:	0	TOTAL: 11283
PRESUPUESTO ANUAL							
Aprobado	Ampliación	Reducción	Modificado	EJERCIDO T1	EJERCIDO T2	EJERCIDO T3	EJERCIDO T4
0.00	2,794,111.27	70,428.78	2,723,682.49	0.00	0.00	0.00	0.00
				TOTAL EJERCIDO AL TRIMESTRE VIGENTE 0.00			
PRESUPUESTO TRIMESTRAL DE LA ACTIVIDAD							
Aprobado	Modificado	Comprometido	Devengado	Ejercido	% de Ejercido Vs. Modificado		
0.00	2,723,682.49	2,723,682.49	0.00	0.00	0.00		
DATOS DEL INDICADOR							
Nombre :	PORCENTAJE DE PIEZAS DE LUMINARIAS URBANAS INSTALADAS			Número de indicador :	2900		
Definición :	MIDE EL PORCENTAJE DE LUMINARIAS URBANAS INSTALADAS RESPECTO AL PROGRAMADO						
Método de Cálculo :	(PIEZAS DE LUMINARIAS URBANAS INSTALADAS/PIEZAS DE LUMINARIAS URBANAS A INSTALAR PROGRAMADAS EN EL BANCO DE PROYECTOS DE INVERSIÓN)*100						
Tipo	Dimensión	Frecuencia de Medición	Forma de cálculo del indicador	Tipo de Valor	Sentido Esperado		
GESTIÓN	EFICACIA	TRIMESTRAL	PORCENTAJE	FLUJO	ASCENDENTE		
MEDIOS DE VERIFICACIÓN / FUENTE INFORMACIÓN				SUPUESTO			
NO APLICA				ESTA UNIDAD EJECUTORA DE GASTO NO GENERARA UN PRODUCTO INSTITUCIONAL ALINEADO A ESTA ACTIVIDAD POR LO QUE EN EL EJERCICIO NO SE DESTINARA RECURSO			
DATOS DE LA META							
Definición de la variable Meta:	1 - PIEZAS DE LUMINARIAS URBANAS INSTALADAS						
Unidad de medida:	44 - LUMINARIA						
LÍNEA BASE				VALOR PROGRAMADO ANUAL			
AÑO	VALOR	0.00	AÑO	2023	VALOR	60.00	
AVANCE TRIMESTRAL OBRA/ACTIVIDAD							
METAS	1er.TRIMESTRE	2o.TRIMESTRE	3er.TRIMESTRE	4o.TRIMESTRE	CUMPLIMIENTO DE METAS		
PROGRAMACIÓN INICIAL	0.00	0.00	0.00	60.00	T1+T2+T3+T4	60.00	
PROGRAMACIÓN ACTUALIZADA	0.00	0.00	0.00	60.00	T1+T2+T3+T4	60.00	
METAS ALCANZADAS	0.00	0.00	0.00	0.00	T1+T2+T3+T4	0.00	
PORCENTAJE ALCANZADO TRIMESTRAL	0.00	0.00	0.00	0.00	PORCENTAJE ALCANZADO ANUAL	0.00	

PORCENTAJE DE CUMPLIMIENTO ALCANZADO EN EL TRIMESTRE: 0.00 %

  
 JEFE ADMINISTRATIVO  
 RAÚL ALFONSO GUZMÁN SAAVEDRA  
 DIRECTOR ADMINISTRATIVO



CON FUNDAMENTO EN EL APARTADO PRIMERO DEL ACUERDO DELEGATARIO DEL PERIÓDICO OFICIAL DEL ESTADO DE OAXACA EN TOMO CV DEL 4 DE MARZO DE 2023  
 LIC. FLORIBERTO RAJÁN RAMÍREZ ESTEVEZ  
 TITULAR DE LA DEPENDENCIA/ENTIDAD  
 NETZAHUALCÓYOTL SALVATIERRA LÓPEZ  
 SECRETARIO

**REPORTE DE AVANCE DE GESTIÓN**  
**UR 106 - SECRETARÍA DE INFRAESTRUCTURAS Y COMUNICACIONES**  
**CUARTO TRIMESTRE 2023**



UE: 001-OFICINA DEL SECRETARIO DE INFRAESTRUCTURAS Y COMUNICACIONES

ESTRUCTURA PROGRAMÁTICA							
PROGRAMA		SUBPROGRAMA		PROYECTO		OBRA/ACTIVIDAD	
122-MEJORAMIENTO URBANO DE LOS CENTROS DE POBLACIÓN		03-REALIZACIÓN DE OBRAS DE EQUIPAMIENTO URBANO E INFRAESTRUCTURA		012-CONSTRUCCIÓN DE ALUMBRADO PÚBLICO EN VARIAS CALLES EN LA LOCALIDAD DE PUERTO ÁNGEL, DEL MUNICIPIO DE SAN PEDRO POCHUTLA.		001-CONSTRUCCIÓN DE ALUMBRADO PÚBLICO EN VARIAS CALLES EN LA LOCALIDAD DE PUERTO ÁNGEL, DEL MUNICIPIO DE SAN PEDRO POCHUTLA	
POBLACIÓN O ÁREA DE ENFOQUE POTENCIAL	ATRIBUTO DE LA POBLACIÓN O ÁREA DE ENFOQUE:	CENTRO DE POBLACIÓN EN EL ESTADO DE OAXACA		HOMBRES:	0	MUJERES:	0
						TOTAL:	11283
PRESUPUESTO ANUAL							
Aprobado	Ampliación	Reducción	Modificado	EJERCIDO T1	EJERCIDO T2	EJERCIDO T3	EJERCIDO T4
0.00	4,147,264.91	4,147,264.91	0.00	0.00	0.00	0.00	0.00
				TOTAL EJERCIDO AL TRIMESTRE VIGENTE			
				0.00			
PRESUPUESTO TRIMESTRAL DE LA ACTIVIDAD							
Aprobado		Modificado		Comprometido		Devengado	
0.00		0.00		0.00		0.00	
						Ejercido	
						0.00	
						% de Ejercido Vs. Modificado	
						0.00	
DATOS DEL INDICADOR							
Nombre :	PORCENTAJE DE PIEZAS DE LUMINARIAS URBANAS INSTALADAS			Número de Indicador :	2900		
Definición :	MIDE EL PORCENTAJE DE LUMINARIAS URBANAS INSTALADAS RESPECTO AL PROGRAMADO						
Método de Cálculo :	(PIEZAS DE LUMINARIAS URBANAS INSTALADAS/PIEZAS DE LUMINARIAS URBANAS A INSTALAR PROGRAMADAS EN EL BANCO DE PROYECTOS DE INVERSIÓN)*100						
Tipo	Dimensión		Frecuencia de Medición		Forma de cálculo del indicador		Tipo de Valor
GESTIÓN	EFICACIA		TRIMESTRAL		PORCENTAJE		FLUJO
MEDIOS DE VERIFICACIÓN / FUENTE INFORMACIÓN				SUPUESTO			
NO APLICA				ESTA UNIDAD EJECUTORA DE GASTO NO GENERARA UN PRODUCTO INSTITUCIONAL ALINEADO A ESTA ACTIVIDAD POR LO QUE EN EL EJERCICIO NO SE DESTINARA RECURSO			
DATOS DE LA META							
Definición de la variable Meta:	1 - PIEZAS DE LUMINARIAS URBANAS INSTALADAS						
Unidad de medida:	44 - LUMINARIA						
LÍNEA BASE				VALOR PROGRAMADO ANUAL			
AÑO	VALOR			AÑO	VALOR		
	0.00			2023	219.00		
AVANCE TRIMESTRAL OBRA/ACTIVIDAD							
METAS	1er.TRIMESTRE	2o.TRIMESTRE	3er.TRIMESTRE	4o.TRIMESTRE	CUMPLIMIENTO DE METAS		
PROGRAMACIÓN INICIAL	0.00	0.00	108.00	111.00	T1+T2+T3+T4	219.00	
PROGRAMACIÓN ACTUALIZADA	0.00	0.00	108.00	111.00	T1+T2+T3+T4	219.00	
METAS ALCANZADAS	0.00	0.00	0.00	0.00	T1+T2+T3+T4	0.00	
PORCENTAJE ALCANZADO TRIMESTRAL	0.00	0.00	0.00	0.00	PORCENTAJE ALCANZADO ANUAL	0.00	

PORCENTAJE DE CUMPLIMIENTO ALCANZADO EN EL TRIMESTRE: 0.00 %

  
 JEFE ADMINISTRATIVO  
 RAÚL ALFONSO GUZMÁN SAAVEDRA  
 DIRECTOR ADMINISTRATIVO



CON FUNDAMENTO EN EL APARTADO PRIMERO DEL ACUERDO DELEGATORIO DEL PERIÓDICO OFICIAL DEL ESTADO DE OAXACA EN TOMO CV DEL 4 DE MARZO DE 2023  
 LIC. FLORIBERTO FADIN RAMÍREZ ESTEVEZ  
 TITULAR DE LA DEPENDENCIA/ENTIDAD  
 NETZAHUALCÓYOTL SALVATIERRA LÓPEZ  
 SECRETARIO

# REPORTE DE AVANCE DE GESTIÓN

## UR 106 - SECRETARÍA DE INFRAESTRUCTURAS Y COMUNICACIONES

### CUARTO TRIMESTRE 2023



UE: 001-OFCINA DEL SECRETARIO DE INFRAESTRUCTURAS Y COMUNICACIONES

ESTRUCTURA PROGRAMATICA							
PROGRAMA		SUBPROGRAMA		PROYECTO		OBRA/ACTIVIDAD	
122-MEJORAMIENTO URBANO DE LOS CENTROS DE POBLACIÓN		03-REALIZACIÓN DE OBRAS DE EQUIPAMIENTO URBANO E INFRAESTRUCTURA		014-CONSTRUCCION DE ALUMBRADO PUBLICO SUSTENTABLE EN VARIAS CALLES DE LA LOCALIDAD DE AGUA CENIZA MUNICIPIO DE SANTA CRUZ ZENZONTEPEC		001-CONSTRUCCION DE ALUMBRADO PUBLICO SUSTENTABLE EN VARIAS CALLES DE LA LOCALIDAD DE AGUA CENIZA MUNICIPIO DE SANTA CRUZ ZENZONTEPEC	
POBLACIÓN O ÁREA DE ENFOQUE POTENCIAL		ATRIBUTO DE LA POBLACIÓN O ÁREA DE ENFOQUE:		CENTRO DE POBLACIÓN EN EL ESTADO DE OAXACA		HOMBRES:	0
						MUJERES:	0
						TOTAL:	11283
PRESUPUESTO ANUAL							
Aprobado	Ampliación	Reducción	Modificado	EJERCIDO T1	EJERCIDO T2	EJERCIDO T3	EJERCIDO T4
0.00	2,285,128.95	761,553.07	1,523,575.88	0.00	0.00	0.00	252,960.26
				TOTAL EJERCIDO AL TRIMESTRE VIGENTE			
				252,960.26			
PRESUPUESTO TRIMESTRAL DE LA ACTIVIDAD							
Aprobado		Modificado		Comprometido		Ejercido	
0.00		1,523,575.88		1,523,575.88		252,960.26	
						% de Ejercido Vs. Modificado	
						16.60	
DATOS DEL INDICADOR							
Nombre : PORCENTAJE DE PIEZAS DE LUMINARIAS URBANAS INSTALADAS				Número de Indicador : 2900			
Definición : MIDE EL PORCENTAJE DE LUMINARIAS URBANAS INSTALADAS RESPECTO AL PROGRAMADO							
Método de Cálculo : (PIEZAS DE LUMINARIAS URBANAS INSTALADAS/PIEZAS DE LUMINARIAS URBANAS A INSTALAR PROGRAMADAS EN EL BANCO DE PROYECTOS DE INVERSIÓN)*100							
Tipo		Dimensión		Frecuencia de Medición		Forma de cálculo del indicador	
GESTIÓN		EFICACIA		TRIMESTRAL		PORCENTAJE	
						Tipo de Valor	
						FLUJO	
						Sentido Esperado	
						ASCENDENTE	
MEDIOS DE VERIFICACIÓN / FUENTE INFORMACIÓN				SUPUESTO			
NO APLICA				ESTA UNIDAD EJECUTORA DE GASTO NO GENERARA UN PRODUCTO INSTITUCIONAL ALINEADO A ESTA ACTIVIDAD POR LO QUE EN EL EJERCICIO NO SE DESTINARA RECURSO			
DATOS DE LA META							
Definición de la variable Meta: 1 - PIEZAS DE LUMINARIAS URBANAS INSTALADAS							
Unidad de medida: 44 - LUMINARIA							
LÍNEA BASE				VALOR PROGRAMADO ANUAL			
AÑO	VALOR			AÑO	VALOR		
	0.00			2023	51.00		
AVANCE TRIMESTRAL OBRA/ACTIVIDAD							
METAS	1er.TRIMESTRE	2o.TRIMESTRE	3er.TRIMESTRE	4o.TRIMESTRE	CUMPLIMIENTO DE METAS		
PROGRAMACIÓN INICIAL	0.00	0.00	16.00	35.00	T1+T2+T3+T4		51.00
PROGRAMACIÓN ACTUALIZADA	0.00	0.00	16.00	35.00	T1+T2+T3+T4		51.00
METAS ALCANZADAS	0.00	0.00	0.00	8.16	T1+T2+T3+T4		8.16
PORCENTAJE ALCANZADO TRIMESTRAL	0.00	0.00	0.00	23.31	PORCENTAJE ALCANZADO ANUAL		16.00

PORCENTAJE DE CUMPLIMIENTO ALCANZADO EN EL TRIMESTRE: 23.31 %

  
JEFE ADMINISTRATIVO  
RAÚL ALFONSO GUZMÁN SAAVEDRA  
DIRECTOR ADMINISTRATIVO



CON FUNDAMENTO EN EL APARTADO PRIMERO DEL ACUERDO DELEGATORIO DEL PERIÓDICO OFICIAL DEL ESTADO DE OAXACA EN TOMO CV DEL 4 DE MARZO DE 2023  
LIC. FLORIBERTO RAMÍREZ ESTEVEZ  
TITULAR DE LA DEPENDENCIA  
NETZAHUALCÓYOTL SALVATIERRA LÓPEZ  
SECRETARIO

# REPORTE DE AVANCE DE GESTIÓN

## UR 106 - SECRETARÍA DE INFRAESTRUCTURAS Y COMUNICACIONES

### CUARTO TRIMESTRE 2023



UE: 001-OFICINA DEL SECRETARIO DE INFRAESTRUCTURAS Y COMUNICACIONES

ESTRUCTURA PROGRAMÁTICA							
PROGRAMA		SUBPROGRAMA		PROYECTO		OBRA/ACTIVIDAD	
122-MEJORAMIENTO URBANO DE LOS CENTROS DE POBLACIÓN		03-REALIZACIÓN DE OBRAS DE EQUIPAMIENTO URBANO E INFRAESTRUCTURA		015-CONSTRUCCIÓN DE ALUMBRADO PÚBLICO EN VARIAS CALLES EN LA LOCALIDAD DE PUERTO ÁNGEL, DEL MUNICIPIO DE SAN PEDRO POCHUTLA.		001-CONSTRUCCIÓN DE ALUMBRADO PÚBLICO EN VARIAS CALLES EN LA LOCALIDAD DE PUERTO ÁNGEL, DEL MUNICIPIO DE SAN PEDRO POCHUTLA	
POBLACIÓN O ÁREA DE ENFOQUE POTENCIAL	ATRIBUTO DE LA POBLACIÓN O ÁREA DE ENFOQUE:	CENTRO DE POBLACIÓN EN EL ESTADO DE OAXACA		HOMBRES:	0	MUJERES:	0
						TOTAL:	11283
PRESUPUESTO ANUAL							
Aprobado	Ampliación	Reducción	Modificado	EJERCIDO T1	EJERCIDO T2	EJERCIDO T3	EJERCIDO T4
0.00	4,147,264.91	217,466.64	3,929,798.27	0.00	0.00	0.00	0.00
				TOTAL EJERCIDO AL TRIMESTRE VIGENTE			
				0.00			
PRESUPUESTO TRIMESTRAL DE LA ACTIVIDAD							
Aprobado		Modificado		Comprometido		Ejercido	
0.00		3,929,798.27		3,929,798.27		0.00	
				Devengado		% de Ejercido Vs. Modificado	
				0.00		0.00	
DATOS DEL INDICADOR							
Nombre : PORCENTAJE DE PIEZAS DE LUMINARIAS URBANAS INSTALADAS				Número de Indicador : 2900			
Definición : MIDE EL PORCENTAJE DE LUMINARIAS URBANAS INSTALADAS RESPECTO AL PROGRAMADO							
Método de Cálculo : (PIEZAS DE LUMINARIAS URBANAS INSTALADAS/PIEZAS DE LUMINARIAS URBANAS A INSTALAR PROGRAMADAS EN EL BANCO DE PROYECTOS DE INVERSIÓN)*100							
Tipo	Dimensión		Frecuencia de Medición		Forma de cálculo del Indicador		Tipo de Valor
GESTIÓN	EFICACIA		TRIMESTRAL		PORCENTAJE		FLUJO
Sentido Esperado				ASCENDENTE			
MEDIOS DE VERIFICACIÓN / FUENTE INFORMACIÓN				SUPUESTO			
NO APLICA				ESTA UNIDAD EJECUTORA DE GASTO NO GENERARÁ UN PRODUCTO INSTITUCIONAL ALINEADO A ESTA ACTIVIDAD POR LO QUE EN EL EJERCICIO NO SE DESTINARÁ RECURSO			
DATOS DE LA META							
Definición de la variable Meta: 1 - PIEZAS DE LUMINARIAS URBANAS INSTALADAS							
Unidad de medida: 44 - LUMINARIA							
LÍNEA BASE				VALOR PROGRAMADO ANUAL			
AÑO	VALOR			0.00	AÑO	VALOR	
					2023	219.00	
AVANCE TRIMESTRAL OBRA/ACTIVIDAD							
METAS	1er.TRIMESTRE	2o.TRIMESTRE	3er.TRIMESTRE	4o.TRIMESTRE	CUMPLIMIENTO DE METAS		
PROGRAMACIÓN INICIAL	0.00	0.00	36.00	183.00	T1+T2+T3+T4		
PROGRAMACIÓN ACTUALIZADA	0.00	0.00	36.00	183.00	T1+T2+T3+T4		
METAS ALCANZADAS	0.00	0.00	0.00	0.00	T1+T2+T3+T4		
PORCENTAJE ALCANZADO TRIMESTRAL	0.00	0.00	0.00	0.00	PORCENTAJE ALCANZADO ANUAL		
					0.00		

PORCENTAJE DE CUMPLIMIENTO ALCANZADO EN EL TRIMESTRE: 0.00 %

  
JEFE ADMINISTRATIVO  
RAÚL ALFONSO GUZMÁN SAAVEDRA  
DIRECTOR ADMINISTRATIVO



CON FIRMAMENTO EN EL PARTIDO PRIMERO DEL ACUERDO DELEGATORIO DEL PERIÓDICO OFICIAL DEL ESTADO DE OAXACA EN TONTO CIVIL Y DEMANDA CIVIL

LIC. FLORIBERTO FLORES RAMÍREZ ESTEVAN

TITULAR DE LA DEPENDENCIA/ENTIDAD  
NETZAHUALCÓYOTL SALVATIERRA LÓPEZ  
SECRETARIO



# REPORTE DE AVANCE DE GESTIÓN

## UR 106 - SECRETARÍA DE INFRAESTRUCTURAS Y COMUNICACIONES

### CUARTO TRIMESTRE 2023




UE: 001-OFICINA DEL SECRETARIO DE INFRAESTRUCTURAS Y COMUNICACIONES

ESTRUCTURA PROGRAMATICA								
PROGRAMA		SUBPROGRAMA		PROYECTO		OBRA/ACTIVIDAD		
122-MEJORAMIENTO URBANO DE LOS CENTROS DE POBLACIÓN		03-REALIZACIÓN DE OBRAS DE EQUIPAMIENTO URBANO E INFRAESTRUCTURA		016-CONSTRUCCIÓN DE ALUMBRADO PUBLICO SUSTENTABLE A BASE DE CELDAS FOTOVOLTAICAS EN LA LOCALIDAD DE BENITO JUAREZ YUCUNICOCO DEL MUNICIPIO DE SANTIAGO JUXTLAHUACA		001-CONSTRUCCIÓN DE ALUMBRADO PUBLICO SUSTENTABLE A BASE DE CELDAS FOTOVOLTAICAS EN LA LOCALIDAD DE BENITO JUAREZ YUCUNICOCO DEL MUNICIPIO DE SANTIAGO JUXTLAHUACA		
POBLACIÓN O ÁREA DE ENFOQUE POTENCIAL	ATRIBUTO DE LA POBLACIÓN O ÁREA DE ENFOQUE:	CENTRO DE POBLACIÓN EN EL ESTADO DE OAXACA		HOMBRES:	0	MUJERES:	0	
							TOTAL:	11283
PRESUPUESTO ANUAL								
Aprobado	Ampliación	Reducción	Modificado	EJERCIDO T1		EJERCIDO T2		
0.00	2,500,000.00	27,053.56	2,472,946.44	0.00		0.00		
				EJERCIDO T3		EJERCIDO T4		
				0.00		2,230,667.68		
				TOTAL EJERCIDO AL TRIMESTRE VIGENTE				2,230,667.68
PRESUPUESTO TRIMESTRAL DE LA ACTIVIDAD								
Aprobado		Modificado		Comprometido		Devengado	Ejercido	
0.00		2,472,946.44		2,472,946.44		2,230,667.68	90.20	
DATOS DEL INDICADOR								
Nombre : PORCENTAJE DE PIEZAS DE LUMINARIAS URBANAS INSTALADAS				Número de Indicador : 2900				
Definición : MIDE EL PORCENTAJE DE LUMINARIAS URBANAS INSTALADAS RESPECTO AL PROGRAMADO								
Método de Cálculo : (PIEZAS DE LUMINARIAS URBANAS INSTALADAS/PIEZAS DE LUMINARIAS URBANAS A INSTALAR PROGRAMADAS EN EL BANCO DE PROYECTOS DE INVERSIÓN)*100								
Tipo		Dimensión		Frecuencia de Medición		Forma de cálculo del Indicador	Tipo de Valor	
GESTIÓN		EFICACIA		TRIMESTRAL		PORCENTAJE	FLUJO	
Sentido Esperado				ASCENDENTE				
MEDIOS DE VERIFICACIÓN / FUENTE INFORMACIÓN				SUPUESTO				
NO APLICA				ESTA UNIDAD EJECUTORA DE GASTO NO GENERARA UN PRODUCTO INSTITUCIONAL ALINEADO A ESTA ACTIVIDAD POR LO QUE EN EL EJERCICIO NO SE DESTINARA RECURSO				
DATOS DE LA META								
Definición de la variable Meta: 1 - PIEZAS DE LUMINARIAS URBANAS INSTALADAS								
Unidad de medida: 44 - LUMINARIA								
LÍNEA BASE				VALOR PROGRAMADO ANUAL				
AÑO	VALOR			AÑO	VALOR			
	0.00			2023	43.00			
AVANCE TRIMESTRAL OBRA/ACTIVIDAD								
METAS	1er.TRIMESTRE	2o.TRIMESTRE	3er.TRIMESTRE	4o.TRIMESTRE	CUMPLIMIENTO DE METAS			
PROGRAMACIÓN INICIAL	0.00	0.00	7.00	36.00	T1+T2+T3+T4		43.00	
PROGRAMACIÓN ACTUALIZADA	0.00	0.00	7.00	36.00	T1+T2+T3+T4		43.00	
METAS ALCANZADAS	0.00	0.00	0.00	38.70	T1+T2+T3+T4		38.70	
PORCENTAJE ALCANZADO TRIMESTRAL	0.00	0.00	0.00	107.50	PORCENTAJE ALCANZADO ANUAL		90.00	

PORCENTAJE DE CUMPLIMIENTO ALCANZADO EN EL TRIMESTRE: 107.50 %

  
 JEFE ADMINISTRATIVO  
 RAUL ALFONSO GUZMÁN SAAVEDRA  
 DIRECTOR ADMINISTRATIVO



  
 CON FUNDAMENTO EN EL APARTADO PRIMERO DEL ACUERDO DELEGATORIO DEL PERIÓDICO OFICIAL DEL ESTADO DE OAXACA EN TOMO CV DEL 4 DE MARZO DE 2023  
 LIC. FLORIBERTO PARRA RAMÍREZ ESTEVEZ  
 TITULAR DE LA DEPENDENCIA/ENTIDAD  
 NETZAHUALCÓYOTL SALVATIERRA LÓPEZ  
 SECRETARIO

# REPORTE DE AVANCE DE GESTIÓN

## UR 106 - SECRETARÍA DE INFRAESTRUCTURAS Y COMUNICACIONES

### CUARTO TRIMESTRE 2023



UE: 001-OFICINA DEL SECRETARIO DE INFRAESTRUCTURAS Y COMUNICACIONES

ESTRUCTURA PROGRAMATICA								
PROGRAMA		SUBPROGRAMA		PROYECTO		OBRA/ACTIVIDAD		
122-MEJORAMIENTO URBANO DE LOS CENTROS DE POBLACIÓN		03-REALIZACIÓN DE OBRAS DE EQUIPAMIENTO URBANO E INFRAESTRUCTURA		019-SUMINISTRO E INSTALACION DE TRANSFORMADOR TRIFASICO TIPO PEDESTAL DE 112.5 KVA PARA EL ALUMBRADO PUBLICO EN EL DESNIVEL DEL PUENTE DE 5 SEÑORES EN EL MUNICIPIO DE OAXACA DE JUAREZ OAXACA		001-SUMINISTRO E INSTALACION DE TRANSFORMADOR TRIFASICO TIPO PEDESTAL DE 112.5 KVA PARA EL ALUMBRADO PUBLICO EN EL DESNIVEL DEL PUENTE DE 5 SEÑORES EN EL MUNICIPIO DE OAXACA DE JUAREZ OAXACA		
POBLACIÓN O ÁREA DE ENFOQUE POTENCIAL	ATRIBUTO DE LA POBLACIÓN O ÁREA DE ENFOQUE:	CENTRO DE POBLACIÓN EN EL ESTADO DE OAXACA		HOMBRES:	0	MUJERES:	0	
				TOTAL:			11283	
PRESUPUESTO ANUAL								
Aprobado	Ampliación	Reducción	Modificado	EJERCIDO T1	EJERCIDO T2	EJERCIDO T3	EJERCIDO T4	
0.00	410,500.80	0.00	410,500.80	0.00	0.00	0.00	0.00	
				TOTAL EJERCIDO AL TRIMESTRE VIGENTE				0.00
PRESUPUESTO TRIMESTRAL DE LA ACTIVIDAD								
Aprobado	Modificado	Comprometido	Devengado	Ejercido	% de Ejercido Vs. Modificado			
0.00	410,500.80	410,500.80	0.00	0.00	0.00			
DATOS DEL INDICADOR								
Nombre :	PORCENTAJE DE OBRAS DE EQUIPAMIENTO URBANO E INFRAESTRUCTURA CONSTRUIDAS			Número de Indicador :	1930			
Definición :	MIDE EL PORCENTAJE DE OBRAS DE EQUIPAMIENTO URBANO E INFRAESTRUCTURA CONSTRUIDAS RESPECTO AL PROGRAMADO							
Método de Cálculo :	(NÚMERO DE OBRAS DE EQUIPAMIENTO URBANO E INFRAESTRUCTURA CONSTRUIDAS/NÚMERO DE OBRAS DE EQUIPAMIENTO URBANO E INFRAESTRUCTURA A CONSTRUIR CONTEMPLADAS EN EL BANCO DE PROYECTOS DE INVERSIÓN)*100							
Tipo	Dimensión	Frecuencia de Medición	Forma de cálculo del indicador	Tipo de Valor	Sentido Esperado			
GESTIÓN	EFICACIA	TRIMESTRAL	PORCENTAJE	FLUJO	ASCENDENTE			
MEDIOS DE VERIFICACIÓN / FUENTE INFORMACIÓN				SUPUESTO				
NO APLICA				ESTA UNIDAD EJECUTORA DE GASTO NO GENERARA UN PRODUCTO INSTITUCIONAL ALINEADO A ESTA ACTIVIDAD POR LO QUE EN EL EJERCICIO NO SE DESTINARA RECURSO				
DATOS DE LA META								
Definición de la variable Meta:	1 - NÚMERO DE OBRAS DE EQUIPAMIENTO URBANO E INFRAESTRUCTURA CONSTRUIDAS							
Unidad de medida:	25 - NÚMERO							
LÍNEA BASE				VALOR PROGRAMADO ANUAL				
AÑO	2020	VALOR	0.00	AÑO	2023	VALOR	1.00	
AVANCE TRIMESTRAL OBRA/ACTIVIDAD								
METAS	1er.TRIMESTRE	2o.TRIMESTRE	3er.TRIMESTRE	4o.TRIMESTRE	CUMPLIMIENTO DE METAS			
PROGRAMACIÓN INICIAL	0.00	0.00	0.00	1.00	T1+T2+T3+T4	1.00		
PROGRAMACIÓN ACTUALIZADA	0.00	0.00	0.00	1.00	T1+T2+T3+T4	1.00		
METAS ALCANZADAS	0.00	0.00	0.00	0.00	T1+T2+T3+T4	0.00		
PORCENTAJE ALCANZADO TRIMESTRAL	0.00	0.00	0.00	0.00	PORCENTAJE ALCANZADO ANUAL	0.00		

PORCENTAJE DE CUMPLIMIENTO ALCANZADO EN EL TRIMESTRE: 0.00 %

  
JEFE ADMINISTRATIVO  
RAÚL ALFONSO GUZMÁN SAAVEDRA  
DIRECTOR ADMINISTRATIVO



  
CON FUNDAMENTO EN EL ARTÍCULO PRIMERO  
DELEGACIÓN DEL PODER EJECUTIVO DEL ESTADO DE OAXACA  
EN TORMO CV N.º 14 DE 2013  
LIC. FLORIBERTO ADRIÁN RAMÍREZ ESQUIVEL  
TITULAR DE LA DEPENDENCIA/ENTIDAD  
NETZAHUALCÓYOTL SALVATIERRA LÓPEZ  
SECRETARIO

# REPORTE DE AVANCE DE GESTIÓN

## UR 106 - SECRETARÍA DE INFRAESTRUCTURAS Y COMUNICACIONES

### CUARTO TRIMESTRE 2023




UE: 001-OFICINA DEL SECRETARIO DE INFRAESTRUCTURAS Y COMUNICACIONES

ESTRUCTURA PROGRAMÁTICA							
PROGRAMA		SUBPROGRAMA		PROYECTO		OBRA/ACTIVIDAD	
122-MEJORAMIENTO URBANO DE LOS CENTROS DE POBLACIÓN		03-REALIZACIÓN DE OBRAS DE EQUIPAMIENTO URBANO E INFRAESTRUCTURA		017-CONSTRUCCIÓN DE ALUMBRADO PÚBLICO SUSTENTABLE EN LAS CALLES DE AYUNTAMIENTO, HIDALGO Y ZARAGOZA DE LA LOCALIDAD DE SAN NICOLÁS HIDALGO, MUNICIPIO DE SAN NICOLÁS HIDALGO		001-CONSTRUCCIÓN DE ALUMBRADO PÚBLICO SUSTENTABLE EN LAS CALLES DE AYUNTAMIENTO, HIDALGO Y ZARAGOZA DE LA LOCALIDAD DE SAN NICOLÁS HIDALGO, MUNICIPIO DE SAN NICOLÁS HIDALGO	
POBLACIÓN O ÁREA DE ENFOQUE POTENCIAL	ATRIBUTO DE LA POBLACIÓN O ÁREA DE ENFOQUE:	CENTRO DE POBLACIÓN EN EL ESTADO DE OAXACA		HOMBRES:	0	MUJERES:	0
				TOTAL:	11283		
PRESUPUESTO ANUAL							
Aprobado	Ampliación	Reducción	Modificado	EJERCIDO T1		EJERCIDO T2	
0.00	1,999,999.85	58,256.80	1,941,743.05	0.00		0.00	
				EJERCIDO T3		EJERCIDO T4	
				0.00		1,556,869.00	
				TOTAL EJERCIDO AL TRIMESTRE VIGENTE		1,556,869.00	
PRESUPUESTO TRIMESTRAL DE LA ACTIVIDAD							
Aprobado		Modificado		Comprometido		Devengado	
0.00		1,941,743.05		1,941,743.05		1,556,869.00	
				Ejercido		% de Ejercido Vs. Modificado	
				1,556,869.00		80.18	
DATOS DEL INDICADOR							
Nombre :	PORCENTAJE DE PIEZAS DE LUMINARIAS URBANAS INSTALADAS			Número de indicador :	2900		
Definición :	MIDE EL PORCENTAJE DE LUMINARIAS URBANAS INSTALADAS RESPECTO AL PROGRAMADO						
Método de Cálculo :	(PIEZAS DE LUMINARIAS URBANAS INSTALADAS/PIEZAS DE LUMINARIAS URBANAS A INSTALAR PROGRAMADAS EN EL BANCO DE PROYECTOS DE INVERSIÓN)*100						
Tipo	Dimensión		Frecuencia de Medición		Forma de cálculo del Indicador		Tipo de Valor
GESTIÓN	EFICACIA		TRIMESTRAL		PORCENTAJE		FLUJO
MEDIOS DE VERIFICACIÓN / FUENTE INFORMACIÓN				SUPUESTO			
NO APLICA				ESTA UNIDAD EJECUTORA DE GASTO NO GENERARA UN PRODUCTO INSTITUCIONAL ALINEADO A ESTA ACTIVIDAD POR LO QUE EN EL EJERCICIO NO SE DESTINARA RECURSO			
DATOS DE LA META							
Definición de la variable Meta:		1 - PIEZAS DE LUMINARIAS URBANAS INSTALADAS					
Unidad de medida:		44 - LUMINARIA					
LÍNEA BASE				VALOR PROGRAMADO ANUAL			
AÑO	VALOR			AÑO	VALOR		
	0.00			2023	34.00		
AVANCE TRIMESTRAL OBRA/ACTIVIDAD							
METAS	1er.TRIMESTRE	2o.TRIMESTRE	3er.TRIMESTRE	4o.TRIMESTRE	CUMPLIMIENTO DE METAS		
PROGRAMACIÓN INICIAL	0.00	0.00	6.00	28.00	T1+T2+T3+T4		34.00
PROGRAMACIÓN ACTUALIZADA	0.00	0.00	6.00	28.00	T1+T2+T3+T4		34.00
METAS ALCANZADAS	0.00	0.00	0.00	27.20	T1+T2+T3+T4		27.20
PORCENTAJE ALCANZADO TRIMESTRAL	0.00	0.00	0.00	97.14	PORCENTAJE ALCANZADO ANUAL		80.00

PORCENTAJE DE CUMPLIMIENTO ALCANZADO EN EL TRIMESTRE: 97.14 %

  
JEFE ADMINISTRATIVO  
RAÚL ALFONSO GUZMÁN SAAVEDRA  
DIRECTOR ADMINISTRATIVO



  
CON FUNDAMENTO EN EL APARTADO PRIMERO DEL ARTÍCULO 100 DEL CONSTITUCIÓN FEDERAL DE LOS ESTADOS UNIDOS MEXICANOS Y EN EL ARTÍCULO 100 DEL CONSTITUCIÓN DEL ESTADO DE OAXACA, ENTONCES DEL 4 DE MARZO DE 2023  
LIC. FLORIBERTO PAJÁN RAMÍREZ EST  
TITULAR DE LA DEPENDENCIA/ENTIDAD  
NETZAHUALCÓYOTL SALVA TIERRA LÓPEZ  
SECRETARIO

# REPORTE DE AVANCE DE GESTIÓN

## UR 106 - SECRETARÍA DE INFRAESTRUCTURAS Y COMUNICACIONES

### CUARTO TRIMESTRE 2023



#### ALINEACIÓN PED:

**ESTRATEGIA:** 01-IMPULSAR LA COMPETITIVIDAD ECONÓMICA TERRITORIAL DEL ESTADO, DE ACUERDO CON LA VOCACIÓN DE CADA REGIÓN Y EN ARMONÍA CON EL AMBIENTE.  
**LÍNEAS DE ACCIÓN:** 01-IMPULSAR LA URBANIZACIÓN DE LOS CENTROS RURALES DE POBLACIÓN CON POTENCIALES PRODUCTIVOS QUE IMPULSEN LA COMPETITIVIDAD Y EL DESARROLLO SUSTENTABLE.  
**UE:** 001-OFICINA DEL SECRETARIO DE INFRAESTRUCTURAS Y COMUNICACIONES

#### MATRIZ DE INDICADORES PARA RESULTADOS:


**COMPONENTE:** 848-ESTUDIO Y PROYECTO DE MEJORAMIENTO URBANO REALIZADO  
**ACTIVIDAD:** 1821-ELABORAR ESTUDIO Y PROYECTO DE MEJORAMIENTO URBANO

ESTRUCTURA PROGRAMÁTICA							
PROGRAMA		SUBPROGRAMA		PROYECTO		OBRA/ACTIVIDAD	
122-MEJORAMIENTO URBANO DE LOS CENTROS DE POBLACIÓN		04-REALIZACIÓN DE ESTUDIOS Y PROYECTOS DE MEJORAMIENTO URBANO		001-TRABAJOS DE GESTIÓN PARA LA LIBERACIÓN DEL DERECHO DE VIA DEL LIBRAMIENTO SUR DE OAXACA EN EL ESTADO DE OAXACA		001-TRABAJOS DE GESTIÓN PARA LA LIBERACIÓN DEL DERECHO DE VIA DEL LIBRAMIENTO SUR DE OAXACA EN EL ESTADO DE OAXACA	
POBLACIÓN O ÁREA DE ENFOQUE POTENCIAL	ATRIBUTO DE LA POBLACIÓN O ÁREA DE ENFOQUE:	CENTRO DE POBLACIÓN EN EL ESTADO DE OAXACA	HOMBRES:	0	MUJERES:	0	TOTAL: 11283
PRESUPUESTO ANUAL							
Aprobado	Ampliación	Reducción	Modificado	EJERCIDO T1	EJERCIDO T2	EJERCIDO T3	EJERCIDO T4
0.00	22,909,705.65	16,036,793.95	6,872,911.70	0.00	0.00	0.00	3,335,343.80
TOTAL EJERCIDO AL TRIMESTRE VIGENTE							3,335,343.80
PRESUPUESTO TRIMESTRAL DE LA ACTIVIDAD							
Aprobado	Modificado	Comprometido	Devengado	Ejercido	% de Ejercido Vs. Modificado		
0.00	6,872,911.70	6,872,911.70	3,335,343.80	3,335,343.80	48.53		
DATOS DEL INDICADOR							
Nombre :	PORCENTAJE DE ESTUDIOS Y PROYECTOS DE MEJORAMIENTO URBANO ELABORADOS			Número de indicador :	1932		
Definición :	MIDE EL PORCENTAJE DE ESTUDIOS Y PROYECTOS DE MEJORAMIENTO URBANO ELABORADOS RESPECTO AL PROGRAMADO						
Método de Cálculo :	(NÚMERO DE ESTUDIOS Y PROYECTOS DE MEJORAMIENTO URBANO ELABORADOS / NÚMERO DE ESTUDIOS Y PROYECTOS DE MEJORAMIENTO URBANO A ELABORAR CONTEMPLADOS EN EL BANCO DE PROYECTOS DE INVERSIÓN)*100						
Tipo	Dimensión	Frecuencia de Medición	Forma de cálculo del Indicador	Tipo de Valor	Sentido Esperado		
GESTIÓN	EFICACIA	TRIMESTRAL	PORCENTAJE	FLUJO	ASCENDENTE		
MEDIOS DE VERIFICACIÓN / FUENTE INFORMACIÓN				SUPUESTO			
INFORME MENSUAL DE AVANCE FÍSICO FINANCIERO (MAFF) INTEGRADO POR EL DEPARTAMENTO DE SEGUIMIENTO INFORMATICO DE OBRAS, DISPONIBLE EN LA SUBSECRETARÍA DE PLANEACIÓN Y PROGRAMACIÓN DE OBRA. (ACTUALIZACIÓN MENSUAL).				SE CUENTA CON DISPONIBILIDAD DE RECURSOS DE FONDOS FEDERALES Y ESTATALES PARA EL FINANCIAMIENTO DE LAS OBRAS O ACCIONES Y LAS CONDICIONES LABORALES Y ECONÓMICAS SON FAVORABLES.			
DATOS DE LA META							
Definición de la variable Meta:	1 - NÚMERO DE ESTUDIOS Y PROYECTOS DE MEJORAMIENTO URBANO ELABORADOS						
Unidad de medida:	25 - NÚMERO						
LÍNEA BASE				VALOR PROGRAMADO ANUAL			
AÑO	2020	VALOR	0.00	AÑO	2023	VALOR	0.00
AVANCE TRIMESTRAL OBRA/ACTIVIDAD							
METAS	1er.TRIMESTRE	2o.TRIMESTRE	3er.TRIMESTRE	4o.TRIMESTRE	CUMPLIMIENTO DE METAS		
PROGRAMACIÓN INICIAL	0.00	0.00	0.00	0.00	T1+T2+T3+T4	0.00	
PROGRAMACIÓN ACTUALIZADA	0.00	0.00	0.00	0.00	T1+T2+T3+T4	0.00	
METAS ALCANZADAS	0.00	0.00	0.00	0.00	T1+T2+T3+T4	0.00	
PORCENTAJE ALCANZADO TRIMESTRAL	0.00	0.00	0.00	0.00	PORCENTAJE ALCANZADO ANUAL	0.00	

PORCENTAJE DE CUMPLIMIENTO ALCANZADO EN EL TRIMESTRE: 0%

  
 JEFE ADMINISTRATIVO  
 RAÚL ALFONSO GUZMÁN SAAVEDRA  
 DIRECTOR ADMINISTRATIVO



  
 DELEGADO DEL FISCADO FISCAL DEL ESTADO DE OAXACA  
 EN TOMO CV DEL 4 DE MARZO DE 1993  
 LIC. FLORIBERTO FABIAN RAMIREZ ESTEVEZ  
 TITULAR DE LA DEPENDENCIA ENTIDAD  
 NETZAHUALCÓYOTL SALVATIERRA LÓPEZ  
 SECRETARIO

# REPORTE DE AVANCE DE GESTIÓN

## UR 106 - SECRETARÍA DE INFRAESTRUCTURAS Y COMUNICACIONES

### CUARTO TRIMESTRE 2023



UE: 001-OFICINA DEL SECRETARIO DE INFRAESTRUCTURAS Y COMUNICACIONES

ESTRUCTURA PROGRAMÁTICA							
PROGRAMA		SUBPROGRAMA		PROYECTO		OBRA/ACTIVIDAD	
122-MEJORAMIENTO URBANO DE LOS CENTROS DE POBLACIÓN		04-REALIZACIÓN DE ESTUDIOS Y PROYECTOS DE MEJORAMIENTO URBANO		002-ASESORIA PARA LA GESTIÓN Y SUPERVISIÓN TÉCNICA Y LEGAL DE LA LIBERACIÓN DEL DERECHO DE VIA DEL PROYECTO LIBRAMIENTO OAXACA, EN EL ESTADO DE OAXACA		001-ASESORIA PARA LA GESTIÓN Y SUPERVISIÓN TÉCNICA Y LEGAL DE LA LIBERACIÓN DEL DERECHO DE VIA DEL PROYECTO LIBRAMIENTO OAXACA, EN EL ESTADO DE OAXACA	
POBLACIÓN O ÁREA DE ENFOQUE POTENCIAL	ATRIBUTO DE LA POBLACIÓN O ÁREA DE ENFOQUE:	CENTRO DE POBLACIÓN EN EL ESTADO DE OAXACA		HOMBRES:	0	MUJERES:	0
TOTAL:							11283
PRESUPUESTO ANUAL							
Aprobado	Ampliación	Reducción	Modificado	EJERCIDO T1	EJERCIDO T2	EJERCIDO T3	EJERCIDO T4
0.00	2,545,185.35	1,781,629.75	763,555.60	0.00	0.00	0.00	299,174.17
TOTAL EJERCIDO AL TRIMESTRE VIGENTE							299,174.17
PRESUPUESTO TRIMESTRAL DE LA ACTIVIDAD							
Aprobado		Modificado		Comprometido	Devengado	Ejercido	% de Ejercido Vs. Modificado
0.00		763,555.60		763,555.60	299,174.17	299,174.17	39.18
DATOS DEL INDICADOR							
Nombre : PORCENTAJE DE ESTUDIOS Y PROYECTOS DE MEJORAMIENTO URBANO ELABORADOS				Número de Indicador : 1932			
Definición : MIDE EL PORCENTAJE DE ESTUDIOS Y PROYECTOS DE MEJORAMIENTO URBANO ELABORADOS RESPECTO AL PROGRAMADO							
Método de Cálculo : (NÚMERO DE ESTUDIOS Y PROYECTOS DE MEJORAMIENTO URBANO ELABORADOS / NÚMERO DE ESTUDIOS Y PROYECTOS DE MEJORAMIENTO URBANO A ELABORAR CONTEMPLADOS EN EL BANCO DE PROYECTOS DE INVERSIÓN)*100							
Tipo	Dimensión		Frecuencia de Medición		Forma de cálculo del Indicador		Tipo de Valor
GESTIÓN	EFICACIA		TRIMESTRAL		PORCENTAJE		FLUJO
Sentido Esperado				ASCENDENTE			
MEDIOS DE VERIFICACIÓN / FUENTE INFORMACIÓN				SUPUESTO			
INFORME MENSUAL DE AVANCE FÍSICO FINANCIERO (IMAFF) INTEGRADO POR EL DEPARTAMENTO DE SEGUIMIENTO INFORMÁTICO DE OBRAS, DISPONIBLE EN LA SUBSECRETARÍA DE PLANEACIÓN Y PROGRAMACIÓN DE OBRA. (ACTUALIZACIÓN MENSUAL).				SE CUENTA CON DISPONIBILIDAD DE RECURSOS DE FONDOS FEDERALES Y ESTATALES PARA EL FINANCIAMIENTO DE LAS OBRAS O ACCIONES Y LAS CONDICIONES LABORALES Y ECONÓMICAS SON FAVORABLES.			
DATOS DE LA META							
Definición de la variable Meta: 1 - NÚMERO DE ESTUDIOS Y PROYECTOS DE MEJORAMIENTO URBANO ELABORADOS							
Unidad de medida: 25 - NÚMERO							
LÍNEA BASE				VALOR PROGRAMADO ANUAL			
AÑO	2020	VALOR	0.00	AÑO	2023	VALOR	0.00
AVANCE TRIMESTRAL OBRA/ACTIVIDAD							
METAS	1er.TRIMESTRE	2o.TRIMESTRE	3er.TRIMESTRE	4o.TRIMESTRE	CUMPLIMIENTO DE METAS		
PROGRAMACIÓN INICIAL	0.00	0.00	0.00	0.00	T1+T2+T3+T4		0.00
PROGRAMACIÓN ACTUALIZADA	0.00	0.00	0.00	0.00	T1+T2+T3+T4		0.00
METAS ALCANZADAS	0.00	0.00	0.00	0.00	T1+T2+T3+T4		0.00
PORCENTAJE ALCANZADO TRIMESTRAL	0.00	0.00	0.00	0.00	PORCENTAJE ALCANZADO ANUAL		0.00

PORCENTAJE DE CUMPLIMIENTO ALCANZADO EN EL TRIMESTRE: 0%

  
 JEFE ADMINISTRATIVO  
 RAÚL ALFONSO GUZMÁN SAAVEDRA  
 DIRECTOR ADMINISTRATIVO



CON FUNDAMENTO EN EL APARTADO PRIMERO DEL ACUERDO DELEGATORIO DEL GOBIERNO DEL ESTADO DE OAXACA EN TORNO CV DEL 4 DE MARZO DE 2023

LIC. FLORIBERTO PALMIAN RAMÍREZ ESTEVEZ

TITULAR DE LA DEPENDENCIA/ENTIDAD  
 NETZAHUALCÓYOTL SALVATIERRA LÓPEZ  
 SECRETARIO

# REPORTE DE AVANCE DE GESTIÓN

## UR 106 - SECRETARÍA DE INFRAESTRUCTURAS Y COMUNICACIONES

### CUARTO TRIMESTRE 2023



UE: 001-OFICINA DEL SECRETARIO DE INFRAESTRUCTURAS Y COMUNICACIONES

PROGRAMA		SUBPROGRAMA		PROYECTO		OBRA/ACTIVIDAD	
122-MEJORAMIENTO URBANO DE LOS CENTROS DE POBLACIÓN		04-REALIZACIÓN DE ESTUDIOS Y PROYECTOS DE MEJORAMIENTO URBANO		004-ELABORACION DE ESTUDIOS Y PROYECTO DE URBANIZACION DEL PREDIO EL ZAPOTE, EN LA LOCALIDAD DE SANTA MARIA HUATULCO, MUNICIPIO DE SANTA MARIA HUATULCO		001-ELABORACION DE ESTUDIOS Y PROYECTO DE URBANIZACION DEL PREDIO EL ZAPOTE, EN LA LOCALIDAD DE SANTA MARIA HUATULCO, MUNICIPIO DE SANTA MARIA HUATULCO	
POBLACIÓN O ÁREA DE ENFOQUE POTENCIAL	ATRIBUTO DE LA POBLACIÓN O ÁREA DE ENFOQUE:	CENTRO DE POBLACIÓN EN EL ESTADO DE OAXACA		HOMBRES:	0	MUJERES:	0
						TOTAL:	11283
PRESUPUESTO ANUAL							
Aprobado	Ampliación	Reducción	Modificado	EJERCIDO T1	EJERCIDO T2	EJERCIDO T3	EJERCIDO T4
0.00	27,966,944.55	0.55	27,966,944.00	0.00	0.00	0.00	13,983,471.95
				TOTAL EJERCIDO AL TRIMESTRE VIGENTE		13,983,471.95	
PRESUPUESTO TRIMESTRAL DE LA ACTIVIDAD							
Aprobado	Modificado	Comprometido	Devengado	Ejercido	% de Ejercido Vs. Modificado		
0.00	27,966,944.00	27,966,944.00	13,983,471.95	13,983,471.95	50.00		
DATOS DEL INDICADOR							
Nombre :	PORCENTAJE DE ESTUDIOS Y PROYECTOS DE MEJORAMIENTO URBANO ELABORADOS			Número de Indicador :	1932		
Definición :	MIDE EL PORCENTAJE DE ESTUDIOS Y PROYECTOS DE MEJORAMIENTO URBANO ELABORADOS RESPECTO AL PROGRAMADO						
Método de Cálculo :	(NÚMERO DE ESTUDIOS Y PROYECTOS DE MEJORAMIENTO URBANO ELABORADOS / NÚMERO DE ESTUDIOS Y PROYECTOS DE MEJORAMIENTO URBANO A ELABORAR CONTEMPLADOS EN EL BANCO DE PROYECTOS DE INVERSIÓN)*100						
Tipo	Dimensión	Frecuencia de Medición	Forma de cálculo del Indicador	Tipo de Valor	Sentido Esperado		
GESTIÓN	EFICACIA	TRIMESTRAL	PORCENTAJE	FLUJO	ASCENDENTE		
MEDIOS DE VERIFICACIÓN / FUENTE INFORMACIÓN				SUPUESTO			
INFORME MENSUAL DE AVANCE FÍSICO FINANCIERO (IMAFF) INTEGRADO POR EL DEPARTAMENTO DE SEGUIMIENTO INFORMÁTICO DE OBRAS, DISPONIBLE EN LA SUBSECRETARÍA DE PLANEACIÓN Y PROGRAMACIÓN DE OBRA. (ACTUALIZACIÓN MENSUAL).				SE CUENTA CON DISPONIBILIDAD DE RECURSOS DE FONDOS FEDERALES Y ESTATALES PARA EL FINANCIAMIENTO DE LAS OBRAS O ACCIONES Y LAS CONDICIONES LABORALES Y ECONÓMICAS SON FAVORABLES.			
DATOS DE LA META							
Definición de la variable Meta:	1 - NÚMERO DE ESTUDIOS Y PROYECTOS DE MEJORAMIENTO URBANO ELABORADOS						
Unidad de medida:	25 - NÚMERO						
LÍNEA BASE				VALOR PROGRAMADO ANUAL			
AÑO	2020	VALOR	0.00	AÑO	2023	VALOR	6.00
AVANCE TRIMESTRAL OBRA/ACTIVIDAD							
METAS	1er.TRIMESTRE	2o.TRIMESTRE	3er.TRIMESTRE	4o.TRIMESTRE	CUMPLIMIENTO DE METAS		
PROGRAMACIÓN INICIAL	0.00	0.00	0.00	6.00	T1+T2+T3+T4	6.00	
PROGRAMACIÓN ACTUALIZADA	0.00	0.00	0.00	6.00	T1+T2+T3+T4	6.00	
METAS ALCANZADAS	0.00	0.00	0.00	3.00	T1+T2+T3+T4	3.00	
PORCENTAJE ALCANZADO TRIMESTRAL	0.00	0.00	0.00	50.00	PORCENTAJE ALCANZADO ANUAL	50.00	

PORCENTAJE DE CUMPLIMIENTO ALCANZADO EN EL TRIMESTRE: 50.00 %

  
JEFE ADMINISTRATIVO  
RAÚL ALFONSO GUZMÁN SAAVEDRA  
DIRECTOR ADMINISTRATIVO



CON FUNDAMENTO EN EL APARTADO PRIMERO DEL ACUERDO DELEGATORIO DEL PERIÓDICO OFICIAL DEL ESTADO DE OAXACA EN TOMO CV BILADE MARZO 2023  
LIC. FLORIBERTO FARIAS RAMÍREZ ESTEVEZ  
TITULAR DE LA DEPENDENCIA/ENTIDAD  
NETZAHUALCÓYOTL SALVATIERRA LÓPEZ  
SECRETARIO

# REPORTE DE AVANCE DE GESTIÓN

## UR 106 - SECRETARÍA DE INFRAESTRUCTURAS Y COMUNICACIONES

### CUARTO TRIMESTRE 2023



Gobierno del Estado

<b>ALINEACIÓN PED:</b>		<b>MATRIZ DE INDICADORES PARA RESULTADOS:</b>	
<b>EJE:</b>	01-OAXACA INCLUYENTE CON EL DESARROLLO SOCIAL	<b>FIN:</b>	CONTRIBUIR A GARANTIZAR EL ACCESO A UNA VIVIENDA DIGNA Y CON SEGURIDAD JURÍDICA, DE CALIDAD, CON INFRAESTRUCTURA Y SERVICIOS BÁSICOS
<b>TEMA:</b>	03-VIVIENDA	<b>PROPÓSITO:</b>	LAS VIVIENDAS HABITADAS DEL ESTADO CUENTAN CON SERVICIOS DE AGUA POTABLE, DRENAJE Y SANEAMIENTO AMPLIADOS Y MEJORADOS.
<b>OBJETIVO:</b>	01-GARANTIZAR EL ACCESO A UNA VIVIENDA DIGNA Y CON SEGURIDAD JURÍDICA, DE CALIDAD, CON INFRAESTRUCTURA Y SERVICIOS BÁSICOS, MEDIANTE LA PROMOCIÓN DE LA VIVIENDA NUEVA O SU MEJORAMIENTO, EN PARTICULAR EN LAS REGIONES OAXAQUEÑAS CON MÁS REZAGO.	<b>COMPONENTE:</b>	308-SERVICIO DE AGUA POTABLE OTORGADO
<b>ESTRATEGIA:</b>	03-INCREMENTAR EL ACCESO A LOS SERVICIOS BÁSICOS EN LA VIVIENDA, PRINCIPALMENTE EN MATERIA DE AGUA POTABLE Y SANEAMIENTO, DE MANERA EFICIENTE Y CON RESPETO DEL MEDIO, SOBRE TODO EN LAS ZONAS DEL ESTADO CON MÁS CARENCIAS.	<b>ACTIVIDAD:</b>	1312-CONSTRUIR INFRAESTRUCTURA HÍDRICA
<b>LÍNEAS DE ACCIÓN:</b>	01-AMPLIAR LA COBERTURA E INFRAESTRUCTURA PARA LOS SERVICIOS BÁSICOS MEDIANTE ESQUEMAS DE COORDINACIÓN ENTRE LOS DIFERENTES ÁMBITOS DE GOBIERNO Y LA PARTICIPACIÓN SOCIAL.		
<b>UE:</b>	001-OFICINA DEL SECRETARIO DE INFRAESTRUCTURAS Y COMUNICACIONES		

ESTRUCTURA PROGRAMÁTICA							
PROGRAMA		SUBPROGRAMA		PROYECTO		OBRA/ACTIVIDAD	
146-AMPLIACIÓN Y MEJORAMIENTO DE LOS SERVICIOS DE AGUA POTABLE, DRENAJE Y SANEAMIENTO.		01-OTORGAMIENTO DE SERVICIO DE AGUA POTABLE		001-AMPLIACIÓN DE LA RED DE DISTRIBUCIÓN DEL SISTEMA DE AGUA POTABLE EN LA LOCALIDAD DE SAN PEDRO TIDAA, MUNICIPIO DE SAN PEDRO TIDAA		001-AMPLIACION DE LA RED DE DISTRIBUCION DE AGUA ENTUBADA EN LA LOCALIDAD DE SAN PEDRO TIDAA DEL MUNICIPIO DE SAN PEDRO TIDAA	
POBLACIÓN O ÁREA DE ENFOQUE POTENCIAL	ATRIBUTO DE LA POBLACIÓN O ÁREA DE ENFOQUE:	VIVIENDA HABITADA EN EL ESTADO DE OAXACA		HOMBRES:	0	MUJERES:	0
						TOTAL:	1125892

PRESUPUESTO ANUAL							
Aprobado	Ampliación	Reducción	Modificado	EJERCIDO T1		EJERCIDO T2	
0.00	2,223,334.32	11,656.16	2,211,678.16	0.00	0.00	0.00	0.00
				TOTAL EJERCIDO AL TRIMESTRE VIGENTE		0.00	

PRESUPUESTO TRIMESTRAL DE LA ACTIVIDAD					
Aprobado	Modificado	Comprometido	Devengado	Ejercido	% de Ejercido Vs. Modificado
0.00	2,211,678.16	2,211,678.16	0.00	0.00	0.00

DATOS DEL INDICADOR					
Nombre :	PORCENTAJE DE METROS LINEALES DE INFRAESTRUCTURA HÍDRICA CONSTRUIDOS			Número de Indicador :	2707
Definición :	MIDE EL PORCENTAJE DE METROS LINEALES DE INFRAESTRUCTURA HÍDRICA CONSTRUIDOS RESPECTO A LO PROGRAMADO				
Método de Cálculo :	(METROS LINEALES DE OBRA DE INFRAESTRUCTURA HIDRICA REHABILITADOS /METROS LINEALES DE OBRA DE INFRAESTRUCTURA HIDRICA PROGRAMADOS A REALIZAR)*100				
Tipo	Dimensión	Frecuencia de Medición	Forma de cálculo del indicador	Tipo de Valor	Sentido Esperado
GESTIÓN	EFICACIA	TRIMESTRAL	PORCENTAJE	ACUMULADO	ASCENDENTE
MEDIOS DE VERIFICACIÓN / FUENTE INFORMACIÓN			SUPUESTO		

DATOS DE LA META	
Definición de la variable Meta:	1 - METROS LINEALES DE INFRAESTRUCTURA HIDRICA CONSTRUIDOS
Unidad de medida:	28 - METROS LINEALES

LÍNEA BASE			VALOR PROGRAMADO ANUAL		
AÑO	VALOR	0.00	AÑO	2023	VALOR
					3,073.72

AVANCE TRIMESTRAL OBRA/ACTIVIDAD						
METAS	1er.TRIMESTRE	2o.TRIMESTRE	3er.TRIMESTRE	4o.TRIMESTRE	CUMPLIMIENTO DE METAS	
PROGRAMACIÓN INICIAL	0.00	0.00	0.00	3,073.72	T1+T2+T3+T4	3,073.72
PROGRAMACIÓN ACTUALIZADA	0.00	0.00	0.00	3,073.72	T1+T2+T3+T4	3,073.72
METAS ALCANZADAS	0.00	0.00	0.00	0.00	T1+T2+T3+T4	0.00
PORCENTAJE ALCANZADO TRIMESTRAL	0.00	0.00	0.00	0.00	PORCENTAJE ALCANZADO ANUAL	0.00

PORCENTAJE DE CUMPLIMIENTO ALCANZADO EN EL TRIMESTRE: 0.00 %

  
 JEFE ADMINISTRATIVO  
 RAÚL ALFONSO GUZMÁN SAAVEDRA  
 DIRECTOR ADMINISTRATIVO



CON FUNDAMENTO EN EL APARTADO PRIMERO DEL ACUERDO DELEGATORIO DEL PERIÓDICO OFICIAL DEL ESTADO DE OAXACA EN TOMO CV DEL 10 DE MARZO DE 2023  
 LIC. FLORIBERTO JOSÉ RAMÍREZ ESTEVEZ  
 TITULAR DE LA DEPENDENCIA/ENTIDAD  
 NETZAHUALCÓYOTL SALVATIERRA LÓPEZ  
 SECRETARIO

# REPORTE DE AVANCE DE GESTIÓN

## UR 106 - SECRETARÍA DE INFRAESTRUCTURAS Y COMUNICACIONES

### CUARTO TRIMESTRE 2023



ALINEACIÓN PED:

ESTRATEGIA:

LÍNEAS DE ACCIÓN:

UE:

03-INCREMENTAR EL ACCESO A LOS SERVICIOS BÁSICOS EN LA VIVIENDA, PRINCIPALMENTE EN MATERIA DE AGUA POTABLE Y SANEAMIENTO, DE MANERA EFICIENTE Y CON RESPETO DEL MEDIO, SOBRE TODO EN LAS ZONAS DEL ESTADO CON MÁS CARENCIAS.

01-AMPLIAR LA COBERTURA E INFRAESTRUCTURA PARA LOS SERVICIOS BÁSICOS MEDIANTE ESQUEMAS DE COORDINACIÓN ENTRE LOS DIFERENTES ÁMBITOS DE GOBIERNO Y LA PARTICIPACIÓN SOCIAL.

001-OFCINA DEL SECRETARIO DE INFRAESTRUCTURAS Y COMUNICACIONES

MATRIZ DE INDICADORES PARA RESULTADOS:

COMPONENTE: 327-SERVICIO DE DRENAJE OTORGADO


ACTIVIDAD: 1322-CONSTRUIR INFRAESTRUCTURA DE DRENAJE

ESTRUCTURA PROGRAMÁTICA									
PROGRAMA		SUBPROGRAMA		PROYECTO			OBRA/ACTIVIDAD		
146-AMPLIACIÓN Y MEJORAMIENTO DE LOS SERVICIOS DE AGUA POTABLE, DRENAJE Y SANEAMIENTO.		02-OTORGAMIENTO DE SERVICIO DE DRENAJE		001-CONSTRUCCIÓN DE DRENAJE SANITARIO EN LA AVENIDA LAZARO CÁRDENAS EN LA LOCALIDAD DE SANTA LUCÍA DEL CAMINO EN EL MUNICIPIO DE SANTA LUCÍA DEL CAMINO			001-CONSTRUCCIÓN DE DRENAJE SANITARIO EN LA AVENIDA LAZARO CÁRDENAS EN LA LOCALIDAD DE SANTA LUCÍA DEL CAMINO EN EL MUNICIPIO DE SANTA LUCÍA DEL CAMINO		
POBLACIÓN O ÁREA DE ENFOQUE POTENCIAL	ATRIBUTO DE LA POBLACIÓN O ÁREA DE ENFOQUE:	VIVIENDA HABITADA EN EL ESTADO DE OAXACA		HOMBRES:	0	MUJERES:	0	TOTAL:	1125892
PRESUPUESTO ANUAL									
Aprobado	Ampliación	Reducción	Modificado	EJERCIDO T1		EJERCIDO T2		EJERCIDO T3	EJERCIDO T4
0.00	1,949,324.73	15,458.94	1,933,865.79	0.00		0.00		0.00	0.00
				TOTAL EJERCIDO AL TRIMESTRE VIGENTE				0.00	
PRESUPUESTO TRIMESTRAL DE LA ACTIVIDAD									
Aprobado		Modificado		Comprometido		Devengado		Ejercido	% de Ejercido Vs. Modificado
0.00		1,933,865.79		1,933,865.79		0.00		0.00	0.00
DATOS DEL INDICADOR									
Nombre :	PORCENTAJE DE METROS LINEALES DE SISTEMAS DE DRENAJE SANITARIO CONSTRUIDOS				Número de Indicador :	2746			
Definición :	MIDE EL PORCENTAJE DE METROS LINEALES DE SISTEMAS DE DRENAJE SANITARIO CONSTRUIDOS, RESPECTO A LO PROGRAMADO								
Método de Cálculo :	(METROS LINEALES DE SISTEMAS DE DRENAJE SANITARIO CONSTRUIDOS/PROGRAMADOS A CONSTRUIR)*100								
Tipo	Dimensión	Frecuencia de Medición		Forma de cálculo del indicador		Tipo de Valor		Sentido Esperado	
GESTIÓN	EFICACIA	TRIMESTRAL		PORCENTAJE		ACUMULADO		ASCENDENTE	
MEDIOS DE VERIFICACIÓN / FUENTE INFORMACIÓN					SUPUESTO				
NO APLICA					ESTA UNIDAD EJECUTORA DE GASTO NO GENERARA UN PRODUCTO INSTITUCIONAL ALINEADO A ESTA ACTIVIDAD POR LO QUE EN EL EJERCICIO NO SE DESTINARA RECURSO				
DATOS DE LA META									
Definición de la variable Meta:		1 - METROS LINEALES DE SISTEMAS DE DRENAJE SANITARIO CONSTRUIDOS							
Unidad de medida:		28 - METROS LINEALES							
LÍNEA BASE					VALOR PROGRAMADO ANUAL				
AÑO	2020	VALOR	0.00		AÑO	2023	VALOR	528.68	
AVANCE TRIMESTRAL OBRA/ACTIVIDAD									
METAS	1er.TRIMESTRE	2o.TRIMESTRE	3er.TRIMESTRE	4o.TRIMESTRE	CUMPLIMIENTO DE METAS				
PROGRAMACIÓN INICIAL	0.00	0.00	0.00	528.68	T1+T2+T3+T4		528.68		
PROGRAMACIÓN ACTUALIZADA	0.00	0.00	0.00	528.68	T1+T2+T3+T4		528.68		
METAS ALCANZADAS	0.00	0.00	0.00	0.00	T1+T2+T3+T4		0.00		
PORCENTAJE ALCANZADO TRIMESTRAL	0.00	0.00	0.00	0.00	PORCENTAJE ALCANZADO ANUAL		0.00		

PORCENTAJE DE CUMPLIMIENTO ALCANZADO EN EL TRIMESTRE: 0.00 %

  
JEFE ADMINISTRATIVO  
RAÚL ALFONSO GUZMÁN SAAVEDRA  
DIRECTOR ADMINISTRATIVO



  
C. SECRETARIO EN EL APARTADO PRIMERO DEL NOVENO  
DECRETO DEL PERIÓDICO OFICIAL DEL ESTADO DE OAXACA  
ENTOMBO CV DEL 4 DE MARZO DE 2023  
LIC. FLORIBERTO FABIAN RAMÍREZ ESTEVEZ  
TITULAR DE LA DEPENDENCIA ENTIDAD  
NETZAHUALCÓYOTL SALVATIERRA LÓPEZ  
SECRETARIO



# REPORTE DE AVANCE DE GESTIÓN

## UR 106 - SECRETARÍA DE INFRAESTRUCTURAS Y COMUNICACIONES

### CUARTO TRIMESTRE 2023



#### ALINEACIÓN PED:

EJE: 01-OAXACA INCLUYENTE CON EL DESARROLLO SOCIAL

TEMA: 09-CULTURA Y ARTE

OBJETIVO: 02-PROMOVER, FOMENTAR Y DIFUNDIR LA RIQUEZA Y PLURALIDAD DE LAS TRADICIONES Y EXPRESIONES ARTÍSTICAS Y CULTURALES DEL PUEBLO OAXAQUEÑO COMO ELEMENTO FUNDAMENTAL DE SU DESARROLLO SOCIAL Y HUMANO.

ESTRATEGIA: 02-PROMOVER EL APROVECHAMIENTO DE LA INFRAESTRUCTURA Y ESPACIOS CULTURALES PARA EL DESARROLLO DE CAPACIDAD Y EL DISFRUTE DE LA OFERTA CULTURAL Y ARTÍSTICA EN EL ESTADO.

LÍNEAS DE ACCIÓN: 01-FORTALECER LA CALIDAD Y DISPONIBILIDAD DE LOS ESPACIOS PARA EL ARTE Y LA CULTURA A TRAVÉS DE LA COLABORACIÓN ENTRE LOS TRES NIVELES DE GOBIERNO.

UE: 001-OFICINA DEL SECRETARIO DE INFRAESTRUCTURAS Y COMUNICACIONES

#### MATRIZ DE INDICADORES PARA RESULTADOS:

FIN: CONTRIBUIR A PROMOVER Y DIFUNDIR LA RIQUEZA Y LA PLURALIDAD DE LAS TRADICIONES Y EXPRESIONES ARTÍSTICAS Y CULTURALES DEL PUEBLO OAXAQUEÑO

PROPÓSITO: MUNICIPIOS APOYADOS EN PROMOCIÓN, FOMENTO Y DIFUSIÓN DE LAS DIVERSIDADES CULTURALES

COMPONENTE: 755-ESPACIO CULTURAL PROMOVIDO Y APROVECHADO

ACTIVIDAD: 1981-CONSTRUIR Y REHABILITAR LA INFRAESTRUCTURA CULTURAL DEL ESTADO

ESTRUCTURA PROGRAMÁTICA											
PROGRAMA		SUBPROGRAMA		PROYECTO		OBRA/ACTIVIDAD					
147-PROMOCIÓN, FOMENTO Y DIFUSIÓN DE LAS DIVERSIDADES CULTURALES Y BIOCULTURALES		04-PROMOCIÓN Y APROVECHAMIENTO DE ESPACIOS CULTURALES		005-CONSTRUCCION DEL SISTEMA DE ILUMINACION DE LA ESTATUA DE BENITO JUAREZ EN EL CERRO DEL FORTIN EN OAXACA DE JUAREZ, MUNICIPIO DE OAXACA DE JUAREZ		001-CONSTRUCCION DEL SISTEMA DE ILUMINACION DE LA ESTATUA DE BENITO JUAREZ EN EL CERRO DEL FORTIN EN OAXACA DE JUAREZ, MUNICIPIO DE OAXACA DE JUAREZ					
POBLACIÓN O ÁREA DE ENFOQUE POTENCIAL		ATRIBUTO DE LA POBLACIÓN O ÁREA DE ENFOQUE:		POBLACIÓN GENERAL DEL ESTADO DE OAXACA		HOMBRES:	1974843	MUJERES:	2157305	TOTAL: 4132148	
PRESUPUESTO ANUAL											
Aprobado	Ampliación	Reducción	Modificado	EJERCIDO T1		EJERCIDO T2		EJERCIDO T3		EJERCIDO T4	
0.00	436,032.40	1,153.07	434,879.33	0.00		0.00		413,143.57		21,735.76	
TOTAL EJERCIDO AL TRIMESTRE VIGENTE										434,879.33	
PRESUPUESTO TRIMESTRAL DE LA ACTIVIDAD											
Aprobado		Modificado		Comprometido		Devengado		Ejercido		% de Ejercido Vs. Modificado	
0.00		21,735.76		0.00		21,735.76		21,735.76		100.00	
DATOS DEL INDICADOR											
Nombre: PORCENTAJE DE METROS CUADRADOS DE INFRAESTRUCTURA CULTURAL REALIZADA				Número de Indicador: 2429							
Definición: MIDE EL PORCENTAJE DE METROS CUADRADOS DE INFRAESTRUCTURA CULTURAL REALIZADA, RESPECTO A LO PROGRAMADO											
Método de Cálculo: (METROS CUADRADOS DE INFRAESTRUCTURA CULTURAL REALIZADA/ METROS CUADRADOS DE INFRAESTRUCTURA CULTURAL PROGRAMADA A REALIZAR)* 100											
Tipo		Dimensión		Frecuencia de Medición		Forma de calculo del indicador		Tipo de Valor		Sentido Esperado	
GESTIÓN		EFICACIA		TRIMESTRAL		PORCENTAJE		FLUJO		ASCENDENTE	
MEDIOS DE VERIFICACIÓN / FUENTE INFORMACIÓN					SUPUESTO						
INFORME MENSUAL DE AVANCE FISICO FINANCIERO (IMAFF) INTEGRADO POR EL DEPARTAMENTO DE SEGUIMIENTO INFORMATICO DE OBRAS, DISPONIBLE EN LA SUBSECRETARÍA DE PLANEACIÓN Y PROGRAMACIÓN DE OBRA. (ACTUALIZACIÓN MENSUAL).					SE CUENTA CON DISPONIBILIDAD DE RECURSOS DE FONDOS FEDERALES Y ESTATALES PARA EL FINANCIAMIENTO DE LAS OBRAS O ACCIONES Y LAS CONDICIONES LABORALES Y ECONÓMICAS SON FAVORABLES.						
DATOS DE LA META											
Definición de la variable Meta:		1 - METROS CUADRADOS DE INFRAESTRUCTURA CULTURAL REALIZADA									
Unidad de medida:		15 - METRO CUADRADO									
LÍNEA BASE					VALOR PROGRAMADO ANUAL						
AÑO	2020		VALOR		1,518.20	AÑO	2023		VALOR		78.53
AVANCE TRIMESTRAL OBRA/ACTIVIDAD											
METAS	1er.TRIMESTRE		2o.TRIMESTRE		3er.TRIMESTRE		4o.TRIMESTRE		CUMPLIMIENTO DE METAS		
PROGRAMACIÓN INICIAL	0.00		78.53		0.00		0.00		T1+T2+T3+T4	78.53	
PROGRAMACIÓN ACTUALIZADA	0.00		78.53		0.00		0.00		T1+T2+T3+T4	78.53	
METAS ALCANZADAS	0.00		0.00		78.53		0.00		T1+T2+T3+T4	78.53	
PORCENTAJE ALCANZADO TRIMESTRAL	0.00		0.00		0.00		0.00		PORCENTAJE ALCANZADO ANUAL	100.00	

PORCENTAJE DE CUMPLIMIENTO ALCANZADO EN EL TRIMESTRE: 0 %

JEFE ADMINISTRATIVO  
RAÚL ALFONSO GUZMÁN SAAVEDRA  
DIRECTOR ADMINISTRATIVO



CON FUNDAMENTO EN EL APARTADO PRIMERO DEL ACUERDO DELEGATORIO DEL PERIÓDICO OFICIAL DEL ESTADO DE OAXACA ENTOMO CYDIA 48 MARZO DE 2023  
LIC. FLORIBERTO GUZMÁN RAMÍREZ ESTEVEZ  
TITULAR DE LA DEPENDENCIA/ENTIDAD  
NETZAHUALCÓYOTL SALVATIERRA LÓPEZ  
SECRETARIO

# REPORTE DE AVANCE DE GESTIÓN

## UR 106 - SECRETARÍA DE INFRAESTRUCTURAS Y COMUNICACIONES

### CUARTO TRIMESTRE 2023



UE: 001-OFCINA DEL SECRETARIO DE INFRAESTRUCTURAS Y COMUNICACIONES

ESTRUCTURA PROGRAMATICA														
PROGRAMA		SUBPROGRAMA		PROYECTO			OBRA/ACTIVIDAD							
147-PROMOCIÓN, FOMENTO Y DIFUSIÓN DE LAS DIVERSIDADES CULTURALES Y BIOCULTURALES		04-PROMOCIÓN Y APROVECHAMIENTO DE ESPACIOS CULTURALES		002-GERENCIA DE SEGUIMIENTO Y CONTROL DE CALIDAD DEL CENTRO DE CONGRESOS EN SANTA MARÍA HUATULCO			001-GERENCIA DE SEGUIMIENTO Y CONTROL DE CALIDAD DEL CENTRO DE CONGRESOS EN SANTA MARÍA HUATULCO							
POBLACIÓN O ÁREA DE ENFOQUE POTENCIAL	ATRIBUTO DE LA POBLACIÓN O ÁREA DE ENFOQUE:	POBLACIÓN GENERAL DEL ESTADO DE OAXACA		HOMBRES:	1974843	MUJERES:	2157305	TOTAL:	4132148					
PRESUPUESTO ANUAL														
Aprobado	Ampliación	Reducción	Modificado	EJERCIDO T1		EJERCIDO T2		EJERCIDO T3						
0.00	16,398.55	569.28	15,829.27	0.00		0.00		0.00						
PRESUPUESTO TRIMESTRAL DE LA ACTIVIDAD														
Aprobado		Modificado		Comprometido		Ejercido		% de Ejercido Vs. Modificado						
0.00		15,829.27		15,829.27		0.00		0.00						
DATOS DEL INDICADOR														
Nombre : PORCENTAJE DE ESTUDIOS ELABORADOS				Número de Indicador : 1127										
Definición : MIDE EL PORCENTAJE DE ESTUDIOS ELABORADOS RESPECTO A LO PROGRAMADO														
Método de Cálculo : (NÚMERO DE ESTUDIOS REALIZADOS /NÚMERO DE ESTUDIOS PROGRAMADOS) * 100														
Tipo	Dimensión		Frecuencia de Medición		Forma de cálculo del Indicador		Tipo de Valor		Sentido Esperado					
GESTIÓN	EFICACIA		TRIMESTRAL		PORCENTAJE		FLUJO		ASCENDENTE					
MEDIOS DE VERIFICACIÓN / FUENTE INFORMACIÓN					SUPUESTO									
INFORME MENSUAL DE AVANCE FISICO FINANCIERO (IMAFF) INTEGRADO POR EL DEPARTAMENTO DE SEGUIMIENTO INFORMATICO DE OBRAS, DISPONIBLE EN LA SUBSECRETARÍA DE PLANEACIÓN Y PROGRAMACIÓN DE OBRA. (ACTUALIZACIÓN MENSUAL).					SE CUENTA CON DISPONIBILIDAD DE RECURSOS DE FONDOS FEDERALES Y ESTATALES PARA EL FINANCIAMIENTO DE LAS OBRAS O ACCIONES Y LAS CONDICIONES LABORALES Y ECONÓMICAS SON FAVORABLES.									
DATOS DE LA META														
Definición de la variable Meta:		1 - NÚMERO DE ESTUDIOS ELABORADOS												
Unidad de medida:		25 - NÚMERO												
LÍNEA BASE					VALOR PROGRAMADO ANUAL									
AÑO	2020		VALOR		0.00		AÑO	2023		VALOR		0.00		
AVANCE TRIMESTRAL OBRA/ACTIVIDAD														
METAS	1er.TRIMESTRE			2o.TRIMESTRE			3er.TRIMESTRE			4o.TRIMESTRE			CUMPLIMIENTO DE METAS	
PROGRAMACIÓN INICIAL	0.00		0.00		0.00		0.00		0.00		0.00		T1+T2+T3+T4	0.00
PROGRAMACIÓN ACTUALIZADA	0.00		0.00		0.00		0.00		0.00		0.00		T1+T2+T3+T4	0.00
METAS ALCANZADAS	0.00		0.00		0.00		0.00		0.00		0.00		T1+T2+T3+T4	0.00
PORCENTAJE ALCANZADO TRIMESTRAL	0.00		0.00		0.00		0.00		0.00		0.00		PORCENTAJE ALCANZADO ANUAL	0.00

PORCENTAJE DE CUMPLIMIENTO ALCANZADO EN EL TRIMESTRE: 0 %

  
 JEFE ADMINISTRATIVO  
 RAÚL ALFONSO GUZMÁN SAAVEDRA  
 DIRECTOR ADMINISTRATIVO



CON FUNDAMENTO EN EL APARTADO PRIMERO DEL ACUERDO DELEGACION DEL PERIÓDICO OFICIAL DEL ESTADO DE OAXACA ENTORNO DEL 14 DE MARZO DE 2023  
 LIC. FLORIBERTO RAMÍREZ ESTEVEZ  
 TITULAR DE LA DEPENDENCIA/ENTIDAD  
 NETZAHUALCÓYOTL SALVADERRA LÓPEZ  
 SECRETARIO

# REPORTE DE AVANCE DE GESTIÓN

## UR 106 - SECRETARÍA DE INFRAESTRUCTURAS Y COMUNICACIONES

### CUARTO TRIMESTRE 2023



UE: 001-OFICINA DEL SECRETARIO DE INFRAESTRUCTURAS Y COMUNICACIONES

ESTRUCTURA PROGRAMÁTICA							
PROGRAMA		SUBPROGRAMA		PROYECTO		OBRA/ACTIVIDAD	
147-PROMOCIÓN, FOMENTO Y DIFUSIÓN DE LAS DIVERSIDADES CULTURALES Y BIOCULTURALES		04-PROMOCIÓN Y APROVECHAMIENTO DE ESPACIOS CULTURALES		003-INTERVENCIÓN DEL MONUMENTO A JUÁREZ EN EL CRUCERO DE LAS CARRETERAS 190 Y 175, EN LA LOCALIDAD DE SAN SEBASTIÁN TUTLA, MUNICIPIO DE SAN SEBASTIÁN TUTLA		001-INTERVENCIÓN DEL MONUMENTO A JUÁREZ EN EL CRUCERO DE LAS CARRETERAS 190 Y 175, EN LA LOCALIDAD DE SAN SEBASTIÁN TUTLA, MUNICIPIO DE SAN SEBASTIÁN TUTLA	
POBLACIÓN O ÁREA DE ENFOQUE POTENCIAL	ATRIBUTO DE LA POBLACIÓN O ÁREA DE ENFOQUE:	POBLACIÓN GENERAL DEL ESTADO DE OAXACA		HOMBRES:	1974843	MUJERES:	2157305
						TOTAL:	4132148
PRESUPUESTO ANUAL							
Aprobado	Ampliación	Reducción	Modificado	EJERCIDO T1	EJERCIDO T2	EJERCIDO T3	EJERCIDO T4
0.00	389,467.51	5,435.23	384,032.28	0.00	0.00	258,501.56	125,530.72
				TOTAL EJERCIDO AL TRIMESTRE VIGENTE		384,032.28	
PRESUPUESTO TRIMESTRAL DE LA ACTIVIDAD							
Aprobado		Modificado		Comprometido	Devengado	Ejercido	% de Ejercido Vs. Modificado
0.00		125,530.72		-10.97	125,530.72	125,530.72	100.00
DATOS DEL INDICADOR							
Nombre :	PORCENTAJE DE MONUMENTOS INTERVENIDOS			Número de Indicador :	2881		
Definición :	MIDE EL PORCENTAJE DE MONUMENTOS INTERVENIDOS, RESPECTO A LO PROGRAMADO						
Método de Cálculo :	(NUMERO DE MONUMENTOS INTERVENIDOS / NUMERO DE MONUMENTOS PROGRAMADOS A INTERVENIR) * 100						
Tipo	Dimensión	Frecuencia de Medición	Forma de cálculo del Indicador	Tipo de Valor	Sentido Esperado		
GESTIÓN	EFICACIA	TRIMESTRAL	PORCENTAJE	FLUJO	ASCENDENTE		
MEDIOS DE VERIFICACIÓN / FUENTE INFORMACIÓN				SUPUESTO			
INFORME MENSUAL DE AVANCE FÍSICO FINANCIERO (IMAFF) INTEGRADO POR EL DEPARTAMENTO DE SEGUIMIENTO INFORMÁTICO DE OBRAS, DISPONIBLE EN LA SUBSECRETARÍA DE PLANEACIÓN Y PROGRAMACIÓN DE OBRA. (ACTUALIZACIÓN MENSUAL).				SE CUENTA CON DISPONIBILIDAD DE RECURSOS DE FONDOS FEDERALES Y ESTATALES PARA EL FINANCIAMIENTO DE LAS OBRAS O ACCIONES Y LAS CONDICIONES LABORALES Y ECONÓMICAS SON FAVORABLES.			
DATOS DE LA META							
Definición de la variable Meta:	1 - NÚMERO DE MONUMENTOS INTERVENIDOS						
Unidad de medida:	25 - NÚMERO						
LÍNEA BASE				VALOR PROGRAMADO ANUAL			
AÑO	VALOR			AÑO	VALOR		
	0.00			2023	1.00		
AVANCE TRIMESTRAL OBRA/ACTIVIDAD							
METAS	1er.TRIMESTRE	2o.TRIMESTRE	3er.TRIMESTRE	4o.TRIMESTRE	CUMPLIMIENTO DE METAS		
PROGRAMACIÓN INICIAL	0.00	1.00	0.00	0.00	T1+T2+T3+T4		1.00
PROGRAMACIÓN ACTUALIZADA	0.00	1.00	0.00	0.00	T1+T2+T3+T4		1.00
METAS ALCANZADAS	0.00	0.00	1.00	0.00	T1+T2+T3+T4		1.00
PORCENTAJE ALCANZADO TRIMESTRAL	0.00	0.00	0.00	0.00	PORCENTAJE ALCANZADO ANUAL		100.00

PORCENTAJE DE CUMPLIMIENTO ALCANZADO EN EL TRIMESTRE: 0 %

  
 JEFE ADMINISTRATIVO  
 RAÚL ALFONSO GUZMÁN SAAVEDRA  
 DIRECTOR ADMINISTRATIVO



  
 CON FUNDAMENTO EN EL APARTADO PRIMERO DEL ACUERDO DELEGACIÓN DEL PERIÓDICO OFICIAL DEL ESTADO DE OAXACA ENTORNADO CV DEL 4 DE MARZO DE 2023  
 LIC. FLORIBERTO GUZMÁN RAMÍREZ ESTEVEZ  
 TITULAR DE LA DEPENDENCIA IDENTIDAD  
 NETZAHUALCÓYOTL SALVATIERRA LÓPEZ  
 SECRETARIO

# REPORTE DE AVANCE DE GESTIÓN

## UR 106 - SECRETARÍA DE INFRAESTRUCTURAS Y COMUNICACIONES

### CUARTO TRIMESTRE 2023




UE: 001-OFICINA DEL SECRETARIO DE INFRAESTRUCTURAS Y COMUNICACIONES

ESTRUCTURA PROGRAMATICA										
PROGRAMA		SUBPROGRAMA		PROYECTO			OBRA/ACTIVIDAD			
147-PROMOCION, FOMENTO Y DIFUSION DE LAS DIVERSIDADES CULTURALES Y BIOCULTURALES		04-PROMOCION Y APROVECHAMIENTO DE ESPACIOS CULTURALES		007-INTERVENCION DE OBRAS ESCULTORICAS EN GUELATAO DE JUAREZ, MUNICIPIO DE GUELATAO DE JUAREZ			001-INTERVENCION DE OBRAS ESCULTORICAS EN GUELATAO DE JUAREZ, MUNICIPIO DE GUELATAO DE JUAREZ			
POBLACION O AREA DE ENFOQUE POTENCIAL	ATRIBUTO DE LA POBLACION O AREA DE ENFOQUE:	POBLACION GENERAL DEL ESTADO DE OAXACA		HOMBRES:	1974843	MUJERES:	2157305	TOTAL:	4132148	
PRESUPUESTO ANUAL										
Aprobado	Ampliación	Reducción	Modificado	EJERCIDO T1		EJERCIDO T2		EJERCIDO T3		
0.00	1,050,351.64	760.00	1,049,591.64	0.00		0.00		1,020,095.90		
TOTAL EJERCIDO AL TRIMESTRE VIGENTE								1,049,591.64		
PRESUPUESTO TRIMESTRAL DE LA ACTIVIDAD										
Aprobado		Modificado		Comprometido		Devengado		Ejercido		
0.00		29,495.74		0.00		29,495.74		29,495.74		
DATOS DEL INDICADOR										
Nombre : PORCENTAJE DE MONUMENTOS INTERVENIDOS				Número de Indicador : 2881						
Definición : MIDE EL PORCENTAJE DE MONUMENTOS INTERVENIDOS, RESPECTO A LO PROGRAMADO										
Método de Cálculo : (NUMERO DE MONUMENTOS INTERVENIDOS / NUMERO DE MONUMENTOS PROGRAMADOS A INTERVENIR) * 100										
Tipo	Dimensión		Frecuencia de Medición		Forma de cálculo del Indicador		Tipo de Valor		Sentido Esperado	
GESTIÓN	EFICACIA		TRIMESTRAL		PORCENTAJE		FLUJO		ASCENDENTE	
MEDIOS DE VERIFICACIÓN / FUENTE INFORMACIÓN					SUPUESTO					
INFORME MENSUAL DE AVANCE FISICO FINANCIERO (IMAFF) INTEGRADO POR EL DEPARTAMENTO DE SEGUIMIENTO INFORMATICO DE OBRAS, DISPONIBLE EN LA SUBSECRETARÍA DE PLANEACIÓN Y PROGRAMACIÓN DE OBRA. (ACTUALIZACIÓN MENSUAL).					SE CUENTA CON DISPONIBILIDAD DE RECURSOS DE FONDOS FEDERALES Y ESTATALES PARA EL FINANCIAMIENTO DE LAS OBRAS O ACCIONES Y LAS CONDICIONES LABORALES Y ECONÓMICAS SON FAVORABLES.					
DATOS DE LA META										
Definición de la variable Meta: 1 - NÚMERO DE MONUMENTOS INTERVENIDOS										
Unidad de medida: 25 - NÚMERO										
LÍNEA BASE					VALOR PROGRAMADO ANUAL					
AÑO				VALOR	0.00	AÑO	2023	VALOR	6.00	
AVANCE TRIMESTRAL OBRA/ACTIVIDAD										
METAS	1er.TRIMESTRE		2o.TRIMESTRE		3er.TRIMESTRE		4o.TRIMESTRE		CUMPLIMIENTO DE METAS	
PROGRAMACIÓN INICIAL	0.00	6.00		0.00		0.00		T1+T2+T3+T4		6.00
PROGRAMACIÓN ACTUALIZADA	0.00	6.00		0.00		0.00		T1+T2+T3+T4		6.00
METAS ALCANZADAS	0.00	0.00		6.00		0.00		T1+T2+T3+T4		6.00
PORCENTAJE ALCANZADO TRIMESTRAL	0.00	0.00		0.00		0.00		PORCENTAJE ALCANZADO ANUAL		100.00

PORCENTAJE DE CUMPLIMIENTO ALCANZADO EN EL TRIMESTRE: 0 %

  
JEFE ADMINISTRATIVO  
RAÚL ALFONSO GUZMÁN SAAVEDRA  
DIRECTOR ADMINISTRATIVO



  
CON FUNDAMENTO EN EL APARTADO PRIMERO DEL ACUERDO DELEGATORIO DEL PERIÓDICO OFICIAL DEL ESTADO DE OAXACA EN TORMO CV DEL 10 DE MARZO DE 2020  
LIC. FLORIBERTO ESTÉVEZ  
TITULAR DE LA DEPENDENCIA ENTIDAD  
NETZAHUALCÓYOTL SALVATIERRA LÓPEZ  
SECRETARIO

# REPORTE DE AVANCE DE GESTIÓN

## UR 106 - SECRETARÍA DE INFRAESTRUCTURAS Y COMUNICACIONES

### CUARTO TRIMESTRE 2023




UE: 001-OFCINA DEL SECRETARIO DE INFRAESTRUCTURAS Y COMUNICACIONES

PROGRAMA		SUBPROGRAMA		PROYECTO		OBRA/ACTIVIDAD	
147-PROMOCIÓN, FOMENTO Y DIFUSIÓN DE LAS DIVERSIDADES CULTURALES Y BIOCULTURALES		04-PROMOCIÓN Y APROVECHAMIENTO DE ESPACIOS CULTURALES		004-CONSTRUCCIÓN DEL SISTEMA DE ILUMINACION DEL MONUMENTO A JUAREZ EN EL CRUCERO DE LAS CARRETERAS 190 Y 175, EN LA LOCALIDAD DE SAN SEBASTIAN TUTLA, MUNICIPIO DE SAN SEBASTIAN TUTLA		001-CONSTRUCCION DEL SISTEMA DE ILUMINACION DEL MONUMENTO A JUAREZ EN EL CRUCERO DE LAS CARRETERAS 190 Y 175, EN LA LOCALIDAD DE SAN SEBASTIAN TUTLA, MUNICIPIO DE SAN SEBASTIAN TUTLA	
POBLACIÓN O ÁREA DE ENFOQUE POTENCIAL	ATRIBUTO DE LA POBLACIÓN O ÁREA DE ENFOQUE:	POBLACIÓN GENERAL DEL ESTADO DE OAXACA		HOMBRES:	1974843	MUJERES:	2157305
				TOTAL:			4132148
PRESUPUESTO ANUAL							
Aprobado	Ampliación	Reducción	Modificado	EJERCIDO T1	EJERCIDO T2	EJERCIDO T3	EJERCIDO T4
0.00	495,567.82	340.13	495,227.69	0.00	0.00	387,868.30	107,359.39
						TOTAL EJERCIDO AL TRIMESTRE VIGENTE	495,227.69
PRESUPUESTO TRIMESTRAL DE LA ACTIVIDAD							
Aprobado	Modificado	Comprometido	Devengado	Ejercido	% de Ejercido Vs. Modificado		
0.00	107,359.39	-0.13	107,359.39	107,359.39	100.00		
DATOS DEL INDICADOR							
Nombre :	PORCENTAJE DE METROS CUADRADOS DE INFRAESTRUCTURA CULTURAL REALIZADA			Número de indicador :	2429		
Definición :	MIDE EL PORCENTAJE DE METROS CUADRADOS DE INFRAESTRUCTURA CULTURAL REALIZADA, RESPECTO A LO PROGRAMADO						
Método de Cálculo :	(METROS CUADRADOS DE INFRAESTRUCTURA CULTURAL REALIZADA/ METROS CUADRADOS DE INFRAESTRUCTURA CULTURAL PROGRAMADA A REALIZAR)* 100						
Tipo	Dimensión	Frecuencia de Medición	Forma de cálculo del Indicador	Tipo de Valor	Sentido Esperado		
GESTIÓN	EFICACIA	TRIMESTRAL	PORCENTAJE	FLUJO	ASCENDENTE		
MEDIOS DE VERIFICACIÓN / FUENTE INFORMACIÓN				SUPUESTO			
INFORME MENSUAL DE AVANCE FÍSICO FINANCIERO (IMAFF) INTEGRADO POR EL DEPARTAMENTO DE SEGUIMIENTO INFORMÁTICO DE OBRAS, DISPONIBLE EN LA SUBSECRETARÍA DE PLANEACIÓN Y PROGRAMACIÓN DE OBRA. (ACTUALIZACIÓN MENSUAL).				SE CUENTA CON DISPONIBILIDAD DE RECURSOS DE FONDOS FEDERALES Y ESTATALES PARA EL FINANCIAMIENTO DE LAS OBRAS O ACCIONES Y LAS CONDICIONES LABORALES Y ECONÓMICAS SON FAVORABLES.			
DATOS DE LA META							
Definición de la variable Meta:	1 - METROS CUADRADOS DE INFRAESTRUCTURA CULTURAL REALIZADA						
Unidad de medida:	15 - METRO CUADRADO						
LÍNEA BASE				VALOR PROGRAMADO ANUAL			
AÑO	2020		VALOR	1,518.20	AÑO	2023	
					VALOR	525.90	
AVANCE TRIMESTRAL OBRA/ACTIVIDAD							
METAS	1er.TRIMESTRE	2o.TRIMESTRE	3er.TRIMESTRE	4o.TRIMESTRE	CUMPLIMIENTO DE METAS		
PROGRAMACIÓN INICIAL	0.00	525.90	0.00	0.00	T1+T2+T3+T4	525.90	
PROGRAMACIÓN ACTUALIZADA	0.00	525.90	0.00	0.00	T1+T2+T3+T4	525.90	
METAS ALCANZADAS	0.00	0.00	525.90	0.00	T1+T2+T3+T4	525.90	
PORCENTAJE ALCANZADO TRIMESTRAL	0.00	0.00	0.00	0.00	PORCENTAJE ALCANZADO ANUAL	100.00	

PORCENTAJE DE CUMPLIMIENTO ALCANZADO EN EL TRIMESTRE: 0 %

  
 JEFE ADMINISTRATIVO  
 RAÚL ALFONSO GUZMÁN SAAVEDRA  
 DIRECTOR ADMINISTRATIVO



  
 CON FUNDAMENTO EN EL ACUERDO PRIMERO DEL ACUERDO DEL GOBIERNO DEL PERIODO OFICIAL DEL ESTADO DE OAXACA EN TORNADO DEL 4 DE MARZO DE 2023  
 LIC. FLORIBERTO VALDERRAMA AMÍREZ ESTEVEZ  
 TITULAR DE LA DEPENDENCIA/ENTIDAD  
 NETZAHUALCÓYOTL SALVATIERRA LÓPEZ  
 SECRETARIO

# REPORTE DE AVANCE DE GESTIÓN

## UR 106 - SECRETARÍA DE INFRAESTRUCTURAS Y COMUNICACIONES

### CUARTO TRIMESTRE 2023




UE: 001-OFICINA DEL SECRETARIO DE INFRAESTRUCTURAS Y COMUNICACIONES

ESTRUCTURA PROGRAMÁTICA								
PROGRAMA		SUBPROGRAMA		PROYECTO		OBRA/ACTIVIDAD		
147-PROMOCIÓN, FOMENTO Y DIFUSIÓN DE LAS DIVERSIDADES CULTURALES Y BIOCULTURALES		04-PROMOCIÓN Y APROVECHAMIENTO DE ESPACIOS CULTURALES		006-INTERVENCIÓN DE LA ESTATUA DEL LIC. BENITO JUAREZ GARCIA UBICADA EN CERRO DEL FORTIN EN OAXACA DE JUAREZ, MUNICIPIO DE OAXACA DE JUAREZ		001-INTERVENCIÓN DE LA ESTATUA DEL LIC. BENITO JUAREZ GARCIA UBICADA EN CERRO DEL FORTIN EN OAXACA DE JUAREZ, MUNICIPIO DE OAXACA DE JUAREZ		
POBLACIÓN O ÁREA DE ENFOQUE POTENCIAL	ATRIBUTO DE LA POBLACIÓN O ÁREA DE ENFOQUE:	POBLACIÓN GENERAL DEL ESTADO DE OAXACA		HOMBRES:	1974843	MUJERES:	2157305	
				TOTAL:			4132148	
PRESUPUESTO ANUAL								
Aprobado	Ampliación	Reducción	Modificado	EJERCIDO T1	EJERCIDO T2	EJERCIDO T3	EJERCIDO T4	
0.00	725,716.32	1,340.02	724,376.30	0.00	0.00	652,875.32	71,500.98	
				TOTAL EJERCIDO AL TRIMESTRE VIGENTE				724,376.30
PRESUPUESTO TRIMESTRAL DE LA ACTIVIDAD								
Aprobado		Modificado		Comprometido	Devengado	Ejercido	% de Ejercido Vs. Modificado	
0.00		71,500.98		-0.01	71,500.98	71,500.98	100.00	
DATOS DEL INDICADOR								
Nombre :	PORCENTAJE DE MONUMENTOS INTERVENIDOS			Número de Indicador :	2881			
Definición :	MIDE EL PORCENTAJE DE MONUMENTOS INTERVENIDOS, RESPECTO A LO PROGRAMADO							
Método de Cálculo :	(NUMERO DE MONUMENTOS INTERVENIDOS / NUMERO DE MONUMENTOS PROGRAMADOS A INTERVENIR) * 100							
Tipo	Dimensión	Frecuencia de Medición	Forma de cálculo del Indicador	Tipo de Valor	Sentido Esperado			
GESTIÓN	EFICACIA	TRIMESTRAL	PORCENTAJE	FLUJO	ASCENDENTE			
MEDIOS DE VERIFICACIÓN / FUENTE INFORMACIÓN				SUPUESTO				
INFORME MENSUAL DE AVANCE FISICO FINANCIERO (IMAFF) INTEGRADO POR EL DEPARTAMENTO DE SEGUIMIENTO INFORMATICO DE OBRAS, DISPONIBLE EN LA SUBSECRETARÍA DE PLANEACIÓN Y PROGRAMACIÓN DE OBRA. (ACTUALIZACIÓN MENSUAL).				SE CUENTA CON DISPONIBILIDAD DE RECURSOS DE FONDOS FEDERALES Y ESTATALES PARA EL FINANCIAMIENTO DE LAS OBRAS O ACCIONES Y LAS CONDICIONES LABORALES Y ECONÓMICAS SON FAVORABLES.				
DATOS DE LA META								
Definición de la variable Meta:	1 - NÚMERO DE MONUMENTOS INTERVENIDOS							
Unidad de medida:	25 - NÚMERO							
LÍNEA BASE				VALOR PROGRAMADO ANUAL				
AÑO	VALOR			AÑO	VALOR			
	0.00			2023	1.00			
AVANCE TRIMESTRAL OBRA/ACTIVIDAD								
METAS	1er.TRIMESTRE	2o.TRIMESTRE	3er.TRIMESTRE	4o.TRIMESTRE	CUMPLIMIENTO DE METAS			
PROGRAMACIÓN INICIAL	0.00	1.00	0.00	0.00	T1+T2+T3+T4	1.00		
PROGRAMACIÓN ACTUALIZADA	0.00	1.00	0.00	0.00	T1+T2+T3+T4	1.00		
METAS ALCANZADAS	0.00	0.00	1.00	0.00	T1+T2+T3+T4	1.00		
PORCENTAJE ALCANZADO TRIMESTRAL	0.00	0.00	0.00	0.00	PORCENTAJE ALCANZADO ANUAL	100.00		

PORCENTAJE DE CUMPLIMIENTO ALCANZADO EN EL TRIMESTRE: 0%

  
 JEFE ADMINISTRATIVO  
 RAÚL ALFONSO GUZMÁN SAAVEDRA  
 DIRECTOR ADMINISTRATIVO



  
 CON FIRMAMENTO EN EL APARTADO PRIMERO DEL ACUERDO DELEGIADO DEL PERIÓDICO OFICIAL DEL ESTADO DE OAXACA ENTORNO A LA ADMINISTRACIÓN DE MARZO DE 2023  
 LIC. PLACIDIANO RAMÍREZ ESTEVEZ  
 TITULAR DE LA DEPENDENCIA/ENTIDAD  
 NETZAHUALCÓYOTL SALVATIERRA LÓPEZ  
 SECRETARIO

# REPORTE DE AVANCE DE GESTIÓN

## UR 106 - SECRETARÍA DE INFRAESTRUCTURAS Y COMUNICACIONES

### CUARTO TRIMESTRE 2023



<b>ALINEACIÓN PED:</b>		<b>MATRÍZ DE INDICADORES PARA RESULTADOS:</b>	
EJE:	02-OAXACA MODERNO Y TRANSPARENTE	FIN:	CONTRIBUIR AL FORTALECIMIENTO DE LAS CAPACIDADES INSTITUCIONALES DE LOS 570 MUNICIPIOS DE OAXACA.
TEMA:	06-DESARROLLO INSTITUCIONAL MUNICIPAL	PROPÓSITO:	MUNICIPIOS CON OBRAS Y/O ACCIONES FINANCIADAS CON FUENTES FEDERALES Y/O ESTATALES
OBJETIVO:	01-APOYAR EL FORTALECIMIENTO DE LAS CAPACIDADES INSTITUCIONALES DE LOS 570 MUNICIPIOS DE OAXACA.	COMPONENTE:	378-OBRA DE INFRAESTRUCTURA PÚBLICA MUNICIPAL REALIZADA
ESTRATEGIA:	02-COORDINAR LA CONCURRENCIA DE ACCIONES Y RECURSOS PARA FINANCIAR PROYECTOS COMUNITARIOS, MUNICIPALES, MICRORREGIONALES Y REGIONALES PARA FORTALECER LA PRESTACIÓN DE SERVICIOS PÚBLICOS MUNICIPALES EN OAXACA.	ACTIVIDAD:	2041-CONSTRUIR OBRA DE INFRAESTRUCTURA PÚBLICA MUNICIPAL
LÍNEAS DE ACCIÓN:	02-FOCALIZAR LOS RECURSOS DE LOS TRES ÓRDENES DE GOBIERNO PARA ABATIR LOS RUBROS CON MÁS REZAGO SOCIAL Y POBREZA.		
UE:	001-OFICINA DEL SECRETARIO DE INFRAESTRUCTURAS Y COMUNICACIONES		

ESTRUCTURA PROGRAMÁTICA							
PROGRAMA		SUBPROGRAMA		PROYECTO		OBRA/ACTIVIDAD	
166-DESARROLLO Y FORTALECIMIENTO DE LAS CAPACIDADES DE LOS MUNICIPIOS		01-REALIZACIÓN DE OBRAS DE INFRAESTRUCTURA PÚBLICA MUNICIPALES		006-CONSTRUCCIÓN DE UNA OLLA DE CAPTACIÓN DE AGUA PLUVIAL EN LA LOCALIDAD DE UNIÓN DEL PROGRESO, MUNICIPIO DE SANTA CRUZ ZENZONTEPEC.		001-CONSTRUCCIÓN DE UNA OLLA DE CAPTACIÓN DE AGUA PLUVIAL EN LA LOCALIDAD DE UNIÓN DEL PROGRESO, MUNICIPIO DE SANTA CRUZ ZENZONTEPEC.	
POBLACIÓN O ÁREA DE ENFOQUE POTENCIAL	ATRIBUTO DE LA POBLACIÓN O ÁREA DE ENFOQUE:	MUNICIPIOS DEL ESTADO DE OAXACA		HOMBRES:	0	MUJERES:	0
						TOTAL:	570

PRESUPUESTO ANUAL							
Aprobado	Ampliación	Reducción	Modificado	EJERCIDO T1	EJERCIDO T2	EJERCIDO T3	EJERCIDO T4
0.00	1,162,415.57	4,988.94	1,157,426.63	0.00	684,817.66	0.00	472,608.97
						TOTAL EJERCIDO AL TRIMESTRE VIGENTE	1,157,426.63

PRESUPUESTO TRIMESTRAL DE LA ACTIVIDAD							
Aprobado	Modificado	Comprometido	Devengado	Ejercido	% de Ejercido Vs. Modificado		
0.00	472,608.97	-0.01	472,608.97	472,608.97	100.00		

DATOS DEL INDICADOR							
Nombre :	PORCENTAJE DE OLLAS DE CAPTACIÓN DE AGUA CONSTRUIDAS			Número de Indicador :	2751		
Definición :	MIDE EL PORCENTAJE DE OLLAS DE CAPTACIÓN DE AGUA CONSTRUIDAS						
Método de Cálculo :	(OLLAS DE CAPTACIÓN DE AGUA CONSTRUIDAS / OLLAS DE CAPTACIÓN DE AGUA PROGRAMADA EN EL BANCO DE PROYECTOS DE INVERSIÓN) * 100						
Tipo	Dimensión	Frecuencia de Medición	Forma de cálculo del indicador	Tipo de Valor	Sentido Esperado		
GESTIÓN	EFICACIA	TRIMESTRAL	PORCENTAJE	FLUJO	ASCENDENTE		

MEDIOS DE VERIFICACIÓN / FUENTE INFORMACIÓN: INFORME MENSUAL DE AVANCE FÍSICO FINANCIERO (IMAFF) INTEGRADO POR EL DEPARTAMENTO DE SEGUIMIENTO INFORMÁTICO DE OBRAS, DISPONIBLE EN LA SUBSECRETARÍA DE PLANEACIÓN Y PROGRAMACIÓN DE OBRA. (ACTUALIZACIÓN MENSUAL).

SUPUESTO: SE CUENTA CON DISPONIBILIDAD DE RECURSOS DE FONDOS FEDERALES Y ESTATALES PARA EL FINANCIAMIENTO DE LAS OBRAS O ACCIONES Y LAS CONDICIONES LABORALES Y ECONÓMICAS SON FAVORABLES.

DATOS DE LA META							
Definición de la variable Meta:	1 - OLLA DE CAPTACIÓN DE AGUA CONSTRUIDA						
Unidad de medida:	40 - OLLA						

LÍNEA BASE				VALOR PROGRAMADO ANUAL			
AÑO	2020	VALOR	10.00	AÑO	2023	VALOR	1.00
AVANCE TRIMESTRAL OBRA/ACTIVIDAD							
METAS	1er.TRIMESTRE	2o.TRIMESTRE	3er.TRIMESTRE	4o.TRIMESTRE	CUMPLIMIENTO DE METAS		
PROGRAMACIÓN INICIAL	1.00	0.00	0.00	0.00	T1+T2+T3+T4	1.00	
PROGRAMACIÓN ACTUALIZADA	1.00	0.00	0.00	0.00	T1+T2+T3+T4	1.00	
METAS ALCANZADAS	0.90	0.00	0.00	0.10	T1+T2+T3+T4	1.00	
PORCENTAJE ALCANZADO TRIMESTRAL	90.00	0.00	0.00	0.00	PORCENTAJE ALCANZADO ANUAL	100.00	

PORCENTAJE DE CUMPLIMIENTO ALCANZADO EN EL TRIMESTRE: 0 %

JEFE ADMINISTRATIVO  
RAÚL ALFONSO GUZMÁN SAAVEDRA  
DIRECTOR ADMINISTRATIVO

OAXACA  
GOBIERNO DEL ESTADO  
INFRAESTRUCTURAS Y COMUNICACIONES  
SECRETARÍA DE INFRAESTRUCTURAS Y COMUNICACIONES  
2022-2024 FECHA:10-01-2024

CON FUNDAMENTO EN EL APARTADO PRIMERO DEL ACUERDO DELEGATARIO DEL PERIÓDICO OFICIAL DEL ESTADO DE OAXACA EN TOMANDO EN CONSIDERACIÓN EL ACUERDO DE

TITULAR DE LA DEPENDENCIA ENTIDAD  
NETZAHUALCÓYOTL SALVATIERRA LÓPEZ  
SECRETARIO

# REPORTE DE AVANCE DE GESTIÓN

## UR 106 - SECRETARÍA DE INFRAESTRUCTURAS Y COMUNICACIONES

### CUARTO TRIMESTRE 2023



UE: 001-OFICINA DEL SECRETARIO DE INFRAESTRUCTURAS Y COMUNICACIONES

ESTRUCTURA PROGRAMATICA									
PROGRAMA		SUBPROGRAMA		PROYECTO		OBRA/ACTIVIDAD			
166-DESARROLLO Y FORTALECIMIENTO DE LAS CAPACIDADES DE LOS MUNICIPIOS		01-REALIZACION DE OBRAS DE INFRAESTRUCTURA PÚBLICA MUNICIPALES		025-CONSTRUCCION DE PARQUE FLOR DE MAYO (SANTA ROSA) LOCALIDAD OAXACA DE JUÁREZ, MUNICIPIO OAXACA DE JUÁREZ		001-CONSTRUCCIÓN DE PARQUE FLOR DE MAYO (SANTA ROSA) LOCALIDAD DE OAXACA DE JUÁREZ, MUNICIPIO DE OAXACA DE JUÁREZ			
POBLACIÓN O ÁREA DE ENFOQUE POTENCIAL	ATRIBUTO DE LA POBLACIÓN O ÁREA DE ENFOQUE:	MUNICIPIOS DEL ESTADO DE OAXACA		HOMBRES:	0	MUJERES:	0	TOTAL:	570
PRESUPUESTO ANUAL									
Aprobado	Ampliación	Reducción	Modificado	EJERCIDO T1		EJERCIDO T2		EJERCIDO T3	
0.00	2,228,407.24	14,999.96	2,213,407.28	0.00		0.00		0.00	
TOTAL EJERCIDO AL TRIMESTRE VIGENTE								1,986,565.24	
PRESUPUESTO TRIMESTRAL DE LA ACTIVIDAD									
Aprobado		Modificado		Comprometido		Devengado		Ejercido	
0.00		2,213,407.28		2,213,407.28		1,986,565.24		1,986,565.24	
								% de Ejercido Vs. Modificado	
								89.75	
DATOS DEL INDICADOR									
Nombre :	PORCENTAJE DE METROS CUADRADOS DE INFRAESTRUCTURA PUBLICA CONSTRUIDA				Número de Indicador :	2435			
Definición :	MIDE EL PORCENTAJE DE METROS CUADRADOS DE INFRAESTRUCTURA PUBLICA CONSTRUIDA, RESPECTO A LO PROGRAMADO								
Método de Cálculo :	(METROS CUADRADOS DE INFRAESTRUCTURA PUBLICA CONSTRUIDA / METROS CUADRADOS DE INFRAESTRUCTURA PUBLICA PROGRAMADAS) * 100								
Tipo	Dimensión		Frecuencia de Medición		Forma de cálculo del Indicador		Tipo de Valor		Sentido Esperado
GESTIÓN	EFICACIA		TRIMESTRAL		PORCENTAJE		FLUJO		ASCENDENTE
MEDIOS DE VERIFICACIÓN / FUENTE INFORMACIÓN					SUPUESTO				
INFORME MENSUAL DE AVANCE FÍSICO FINANCIERO (IMAFF) INTEGRADO POR EL DEPARTAMENTO DE SEGUIMIENTO INFORMATICO DE OBRAS, DISPONIBLE EN LA SUBSECRETARÍA DE PLANEACIÓN Y PROGRAMACIÓN DE OBRA. (ACTUALIZACIÓN MENSUAL).					SE CUENTA CON DISPONIBILIDAD DE RECURSOS DE FONDOS FEDERALES Y ESTATALES PARA EL FINANCIAMIENTO DE LAS OBRAS O ACCIONES Y LAS CONDICIONES LABORALES Y ECONÓMICAS SON FAVORABLES.				
DATOS DE LA META									
Definición de la variable Meta:	1 - METROS CUADRADOS DE INFRAESTRUCTURA PUBLICA CONSTRUIDA								
Unidad de medida:	15 - METRO CUADRADO								
LÍNEA BASE					VALOR PROGRAMADO ANUAL				
AÑO	2020		VALOR		0.00		AÑO	2023	
								VALOR	
								762.95	
AVANCE TRIMESTRAL OBRA/ACTIVIDAD									
METAS	1er.TRIMESTRE		2o.TRIMESTRE		3er.TRIMESTRE		4o.TRIMESTRE		CUMPLIMIENTO DE METAS
PROGRAMACIÓN INICIAL	0.00		0.00		0.00		762.95		T1+T2+T3+T4
PROGRAMACIÓN ACTUALIZADA	0.00		0.00		0.00		762.95		T1+T2+T3+T4
METAS ALCANZADAS	0.00		0.00		0.00		762.95		T1+T2+T3+T4
PORCENTAJE ALCANZADO TRIMESTRAL	0.00		0.00		0.00		100.00		PORCENTAJE ALCANZADO ANUAL
								100.00	

PORCENTAJE DE CUMPLIMIENTO ALCANZADO EN EL TRIMESTRE: 100.00 %

  
JEFE ADMINISTRATIVO  
RAÚL ALFONSO GLZMÁN SAAVEDRA  
DIRECTOR ADMINISTRATIVO



  
CON FUNDAMENTO EN EL APARTADO PRIMERO DEL ACUERDO DELEGATORIO DEL PERIÓDICO OFICIAL DEL ESTADO DE OAXACA ENTOMOCYDELADIAZ/2023  
LIC. FLORENTINO RAMÍREZ ESTÉVEZ  
TITULAR DE LA DEPENDENCIA/ENTIDAD  
NETZAHUALCÓYOTL SALMA TIERRA LÓPEZ  
SECRETARIO



# REPORTE DE AVANCE DE GESTIÓN

## UR 106 - SECRETARÍA DE INFRAESTRUCTURAS Y COMUNICACIONES

### CUARTO TRIMESTRE 2023



UE: 001-OFICINA DEL SECRETARIO DE INFRAESTRUCTURAS Y COMUNICACIONES

ESTRUCTURA PROGRAMATICA									
PROGRAMA		SUBPROGRAMA		PROYECTO		OBRA/ACTIVIDAD			
166-DESARROLLO Y FORTALECIMIENTO DE LAS CAPACIDADES DE LOS MUNICIPIOS		01-REALIZACION DE OBRAS DE INFRAESTRUCTURA PÚBLICA MUNICIPALES		024-CONSTRUCCION DE PARQUE MARGARITAS ( ASILO) LOCALIDAD DE OAXACA DE JUAREZ, MUNICIPIO DE OAXACA DE JUÁREZ		001-CONSTRUCCION DE PARQUE MARGARITAS ( ASILO) LOCALIDAD DE OAXACA DE JUAREZ, MUNICIPIO DE OAXACA DE JUÁREZ			
POBLACIÓN O ÁREA DE ENFOQUE POTENCIAL	ATRIBUTO DE LA POBLACIÓN O ÁREA DE ENFOQUE:	MUNICIPIOS DEL ESTADO DE OAXACA		HOMBRES:	0	MUJERES:	0	TOTAL:	570
PRESUPUESTO ANUAL									
Aprobado	Ampliación	Reducción	Modificado	EJERCIDO T1		EJERCIDO T2		EJERCIDO T3	
0.00	1,816,698.19	1,816.69	1,814,881.50	0.00		0.00		0.00	
TOTAL EJERCIDO AL TRIMESTRE VIGENTE									1,636,307.74
PRESUPUESTO TRIMESTRAL DE LA ACTIVIDAD									
Aprobado		Modificado		Comprometido		Ejercido		% de Ejercido Vs. Modificado	
0.00		1,814,881.50		1,814,881.50		1,636,307.74		90.16	
DATOS DEL INDICADOR									
Nombre : PORCENTAJE DE METROS CUADRADOS DE INFRAESTRUCTURA PUBLICA CONSTRUIDA				Número de Indicador : 2435					
Definición : MIDE EL PORCENTAJE DE METROS CUADRADOS DE INFRAESTRUCTURA PUBLICA CONSTRUIDA, RESPECTO A LO PROGRAMADO									
Método de Cálculo : (METROS CUADRADOS DE INFRAESTRUCTURA PUBLICA CONSTRUIDA / METROS CUADRADOS DE INFRAESTRUCTURA PUBLICA PROGRAMADAS) * 100									
Tipo		Dimensión		Frecuencia de Medición		Forma de cálculo del Indicador		Tipo de Valor	
GESTIÓN		EFICACIA		TRIMESTRAL		PORCENTAJE		FLUJO	
Sentido Esperado					ASCENDENTE				
MEDIOS DE VERIFICACIÓN / FUENTE INFORMACIÓN					SUPUESTO				
INFORME MENSUAL DE AVANCE FISICO FINANCIERO (IMAFF) INTEGRADO POR EL DEPARTAMENTO DE SEGUIMIENTO INFORMATICO DE OBRAS, DISPONIBLE EN LA SUBSECRETARÍA DE PLANEACIÓN Y PROGRAMACIÓN DE OBRA. (ACTUALIZACIÓN MENSUAL).					SE CUENTA CON DISPONIBILIDAD DE RECURSOS DE FONDOS FEDERALES Y ESTATALES PARA EL FINANCIAMIENTO DE LAS OBRAS O ACCIONES Y LAS CONDICIONES LABORALES Y ECONÓMICAS SON FAVORABLES.				
DATOS DE LA META									
Definición de la variable Meta:		1 - METROS CUADRADOS DE INFRAESTRUCTURA PUBLICA CONSTRUIDA							
Unidad de medida:		15 - METRO CUADRADO							
LÍNEA BASE					VALOR PROGRAMADO ANUAL				
AÑO	2020		VALOR	0.00	AÑO	2023		VALOR	1,665.46
AVANCE TRIMESTRAL OBRA/ACTIVIDAD									
METAS	1er.TRIMESTRE		2o.TRIMESTRE		3er.TRIMESTRE		4o.TRIMESTRE		CUMPLIMIENTO DE METAS
PROGRAMACIÓN INICIAL	0.00	0.00	0.00	0.00	1,665.46	T1+T2+T3+T4	1,665.46		
PROGRAMACIÓN ACTUALIZADA	0.00	0.00	0.00	0.00	1,665.46	T1+T2+T3+T4	1,665.46		
METAS ALCANZADAS	0.00	0.00	0.00	0.00	1,665.46	T1+T2+T3+T4	1,665.46		
PORCENTAJE ALCANZADO TRIMESTRAL	0.00	0.00	0.00	0.00	100.00	PORCENTAJE ALCANZADO ANUAL	100.00		

PORCENTAJE DE CUMPLIMIENTO ALCANZADO EN EL TRIMESTRE: 100.00 %

  
 JEFE ADMINISTRATIVO  
 RAÚL ALFONSO GUZMÁN SAAVEDRA  
 DIRECTOR ADMINISTRATIVO



  
 CON FUNDAMENTO EN EL APARTADO PRIMERO DEL ACUERDO DELEGATORIO DEL PERIÓDICO OFICIAL DEL ESTADO DE OAXACA ENTOMO CV DEL 4 DE MARZO DE 2023  
 LIC. FLORIBERTO FASÁN RAMÍREZ ESTEVEZ  
 TITULAR DE LA DEPENDENCIA ENTIDAD  
 NETZAHUALCÓYOTL SALVATIERRA LÓPEZ  
 SECRETARIO

# REPORTE DE AVANCE DE GESTIÓN

## UR 106 - SECRETARÍA DE INFRAESTRUCTURAS Y COMUNICACIONES

### CUARTO TRIMESTRE 2023



UE: 001-OFICINA DEL SECRETARIO DE INFRAESTRUCTURAS Y COMUNICACIONES

PROGRAMA		SUBPROGRAMA		PROYECTO		OBRA/ACTIVIDAD	
166-DESARROLLO Y FORTALECIMIENTO DE LAS CAPACIDADES DE LOS MUNICIPIOS		01-REALIZACIÓN DE OBRAS DE INFRAESTRUCTURA PÚBLICA MUNICIPALES		023-CONSTRUCCIÓN DE PARQUE GERANIO (HERMANDAD) LOCALIDAD OAXACA DE JUÁREZ, MUNICIPIO OAXACA DE JUÁREZ		001-CONSTRUCCION DE PARQUE GERANIO ( HERMANDAD) LOCALIDAD DE OAXACA DE JUAREZ, MUNICIPIO DE OAXACA DE JUAREZ	
POBLACIÓN O ÁREA DE ENFOQUE POTENCIAL	ATRIBUTO DE LA POBLACIÓN O ÁREA DE ENFOQUE:	MUNICIPIOS DEL ESTADO DE OAXACA		HOMBRES:	0	MUJERES:	0
						TOTAL:	570
PRESUPUESTO ANUAL							
Aprobado	Ampliación	Reducción	Modificado	EJERCIDO T1	EJERCIDO T2	EJERCIDO T3	EJERCIDO T4
0.00	1,350,976.75	0.00	1,350,976.75	0.00	0.00	0.00	1,185,451.19
TOTAL EJERCIDO AL TRIMESTRE VIGENTE							1,185,451.19
PRESUPUESTO TRIMESTRAL DE LA ACTIVIDAD							
Aprobado		Modificado		Comprometido	Devengado	Ejercido	% de Ejercido Vs. Modificado
0.00		1,350,976.75		1,350,976.75	1,185,451.19	1,185,451.19	87.75
DATOS DEL INDICADOR							
Nombre : PORCENTAJE DE METROS CUADRADOS DE INFRAESTRUCTURA PUBLICA CONSTRUIDA				Número de Indicador : 2435			
Definición : MIDE EL PORCENTAJE DE METROS CUADRADOS DE INFRAESTRUCTURA PUBLICA CONSTRUIDA, RESPECTO A LO PROGRAMADO							
Método de Cálculo : (METROS CUADRADOS DE INFRAESTRUCTURA PUBLICA CONSTRUIDA / METROS CUADRADOS DE INFRAESTRUCTURA PUBLICA PROGRAMADAS) * 100							
Tipo		Dimensión		Frecuencia de Medición		Forma de cálculo del Indicador	Tipo de Valor
GESTIÓN		EFICACIA		TRIMESTRAL		PORCENTAJE	FLUJO
MEDIOS DE VERIFICACIÓN / FUENTE INFORMACIÓN				SENTIDO ESPERADO			
INFORME MENSUAL DE AVANCE FÍSICO FINANCIERO (IMAFF) INTEGRADO POR EL DEPARTAMENTO DE SEGUIMIENTO INFORMATICO DE OBRAS, DISPONIBLE EN LA SUBSECRETARÍA DE PLANEACIÓN Y PROGRAMACIÓN DE OBRA. (ACTUALIZACIÓN MENSUAL).				SE CUENTA CON DISPONIBILIDAD DE RECURSOS DE FONDOS FEDERALES Y ESTATALES PARA EL FINANCIAMIENTO DE LAS OBRAS O ACCIONES Y LAS CONDICIONES LABORALES Y ECONÓMICAS SON FAVORABLES.			
DATOS DE LA META							
Definición de la variable Meta: 1 - METROS CUADRADOS DE INFRAESTRUCTURA PUBLICA CONSTRUIDA							
Unidad de medida: 15 - METRO CUADRADO							
LÍNEA BASE				VALOR PROGRAMADO ANUAL			
AÑO	2020		VALOR	0.00	AÑO	2023	
						VALOR	1,683.76
AVANCE TRIMESTRAL OBRA/ACTIVIDAD							
METAS	1er.TRIMESTRE	2o.TRIMESTRE	3er.TRIMESTRE	4o.TRIMESTRE	CUMPLIMIENTO DE METAS		
PROGRAMACIÓN INICIAL	0.00	0.00	0.00	1,683.76	T1+T2+T3+T4	1,683.76	
PROGRAMACIÓN ACTUALIZADA	0.00	0.00	0.00	1,683.76	T1+T2+T3+T4	1,683.76	
METAS ALCANZADAS	0.00	0.00	0.00	1,683.76	T1+T2+T3+T4	1,683.76	
PORCENTAJE ALCANZADO TRIMESTRAL	0.00	0.00	0.00	100.00	PORCENTAJE ALCANZADO ANUAL	100.00	

PORCENTAJE DE CUMPLIMIENTO ALCANZADO EN EL TRIMESTRE: 100.00 %

  
JEFE ADMINISTRATIVO  
RAÚL ALONSO GUZMÁN SAAVEDRA  
DIRECTOR ADMINISTRATIVO



CON FUNDAMENTO EN EL APARTADO PRIMERO DEL ACUERDO DELEGATORIO DEL FUNCIONARIO OFICIAL DEL ESTADO DE OAXACA EN TOMO CV DEL 4 DE MARZO DE 2023  
LIC. FLORIBERTO GUZMÁN RAMÍREZ ESTEVEZ  
TITULAR DE LA DEPENDENCIA ENTIDAD  
NETZAHUALCÓYOTL SALVATIERRA LÓPEZ  
SECRETARIO

# REPORTE DE AVANCE DE GESTIÓN

## UR 106 - SECRETARÍA DE INFRAESTRUCTURAS Y COMUNICACIONES

### CUARTO TRIMESTRE 2023




UE: 001-OFICINA DEL SECRETARIO DE INFRAESTRUCTURAS Y COMUNICACIONES

ESTRUCTURA PROGRAMATICA								
PROGRAMA		SUBPROGRAMA		PROYECTO		OBRA/ACTIVIDAD		
166-DESARROLLO Y FORTALECIMIENTO DE LAS CAPACIDADES DE LOS MUNICIPIOS		01-REALIZACIÓN DE OBRAS DE INFRAESTRUCTURA PÚBLICA MUNICIPALES		022-CONSTRUCCION DE PARQUE PALO DE ROSA ( MODULO AZUL) LOCALIDAD DE OAXACA DE JUAREZ, MUNICIPIO DE OAXACA DE JUÁREZ		001-CONSTRUCCIÓN DE PARQUE PALO DE ROSA ( MODULO AZUL) LOCALIDAD DE OAXACA DE JUAREZ, MUNICIPIO DE OAXACA DE JUÁREZ		
POBLACIÓN O ÁREA DE ENFOQUE POTENCIAL	ATRIBUTO DE LA POBLACIÓN O ÁREA DE ENFOQUE:	MUNICIPIOS DEL ESTADO DE OAXACA		HOMBRES:	0	MUJERES:	0	
				TOTAL:			570	
PRESUPUESTO ANUAL								
Aprobado	Ampliación	Reducción	Modificado	EJERCIDO T1	EJERCIDO T2	EJERCIDO T3	EJERCIDO T4	
0.00	2,415,937.88	13,956.56	2,401,981.32	0.00	0.00	0.00	2,165,004.87	
				TOTAL EJERCIDO AL TRIMESTRE VIGENTE				2,165,004.87
PRESUPUESTO TRIMESTRAL DE LA ACTIVIDAD								
Aprobado		Modificado		Comprometido		Ejercido		
0.00		2,401,981.32		2,401,981.32		2,165,004.87		
						% de Ejercido Vs. Modificado		
						90.13		
DATOS DEL INDICADOR								
Nombre :	PORCENTAJE DE METROS CUADRADOS DE INFRAESTRUCTURA PUBLICA CONSTRUIDA			Número de Indicador :	2435			
Definición :	MIDE EL PORCENTAJE DE METROS CUADRADOS DE INFRAESTRUCTURA PUBLICA CONSTRUIDA, RESPECTO A LO PROGRAMADO							
Método de Cálculo :	(METROS CUADRADOS DE INFRAESTRUCTURA PUBLICA CONSTRUIDA / METROS CUADRADOS DE INFRAESTRUCTURA PUBLICA PROGRAMADAS) * 100							
Tipo	Dimensión	Frecuencia de Medición	Forma de cálculo del Indicador		Tipo de Valor	Sentido Esperado		
GESTIÓN	EFICACIA	TRIMESTRAL	PORCENTAJE		FLUJO	ASCENDENTE		
MEDIOS DE VERIFICACIÓN / FUENTE INFORMACIÓN				SUPUESTO				
INFORME MENSUAL DE AVANCE FÍSICO FINANCIERO (IMAFF) INTEGRADO POR EL DEPARTAMENTO DE SEGUIMIENTO INFORMÁTICO DE OBRAS, DISPONIBLE EN LA SUBSECRETARÍA DE PLANEACIÓN Y PROGRAMACIÓN DE OBRA. (ACTUALIZACIÓN MENSUAL).				SE CUENTA CON DISPONIBILIDAD DE RECURSOS DE FONDOS FEDERALES Y ESTATALES PARA EL FINANCIAMIENTO DE LAS OBRAS O ACCIONES Y LAS CONDICIONES LABORALES Y ECONÓMICAS SON FAVORABLES.				
DATOS DE LA META								
Definición de la variable Meta:	1 - METROS CUADRADOS DE INFRAESTRUCTURA PUBLICA CONSTRUIDA							
Unidad de medida:	15 - METRO CUADRADO							
LÍNEA BASE				VALOR PROGRAMADO ANUAL				
AÑO	2020	VALOR	0.00	AÑO	2023	VALOR	1,115.46	
AVANCE TRIMESTRAL OBRA/ACTIVIDAD								
METAS	1er.TRIMESTRE	2o.TRIMESTRE	3er.TRIMESTRE	4o.TRIMESTRE	CUMPLIMIENTO DE METAS			
PROGRAMACIÓN INICIAL	0.00	0.00	0.00	1,115.46	T1+T2+T3+T4	1,115.46		
PROGRAMACIÓN ACTUALIZADA	0.00	0.00	0.00	1,115.46	T1+T2+T3+T4	1,115.46		
METAS ALCANZADAS	0.00	0.00	0.00	1,115.46	T1+T2+T3+T4	1,115.46		
PORCENTAJE ALCANZADO TRIMESTRAL	0.00	0.00	0.00	100.00	PORCENTAJE ALCANZADO ANUAL	100.00		

PORCENTAJE DE CUMPLIMIENTO ALCANZADO EN EL TRIMESTRE: 100.00 %

  
 JEFE ADMINISTRATIVO  
 RAÚL ALFONSO GUZMÁN SAAVEDRA  
 DIRECTOR ADMINISTRATIVO

  
**OAXACA**  
 GOBIERNO DEL ESTADO  
 INFRAESTRUCTURAS  
 SECRETARÍA DE INFRAESTRUCTURAS Y COMUNICACIONES  
 2022-2026  
 Pagina 163/211 FECHA:10-01-2024

  
 CON FUNDAMENTO EN EL APARTADO PRIMERO DEL ACUERDO DELEGADO DE ADMINISTRACIÓN PÚBLICA DEL ESTADO DE OAXACA ENTRE EL GOBIERNO FEDERAL Y EL GOBIERNO DEL ESTADO DE OAXACA, DE FECHA 10 DE ABRIL DE 2013.  
 NETZAHUALCÓYOTL SALVATIERRA LÓPEZ  
 TITULAR DE LA DEPENDENCIA/ENTIDAD  
 SECRETARIO

# REPORTE DE AVANCE DE GESTIÓN

## UR 106 - SECRETARÍA DE INFRAESTRUCTURAS Y COMUNICACIONES

### CUARTO TRIMESTRE 2023



UE: 001-OFICINA DEL SECRETARIO DE INFRAESTRUCTURAS Y COMUNICACIONES

ESTRUCTURA PROGRAMÁTICA							
PROGRAMA		SUBPROGRAMA		PROYECTO		OBRA/ACTIVIDAD	
166-DESARROLLO Y FORTALECIMIENTO DE LAS CAPACIDADES DE LOS MUNICIPIOS		01-REALIZACIÓN DE OBRAS DE INFRAESTRUCTURA PÚBLICA MUNICIPALES		021-CONSTRUCCIÓN DE PARQUE GUAYACÁN AMARILLO (INDEPENDENCIA) LOCALIDAD OAXACA DE JUÁREZ, MUNICIPIO OAXACA DE JUÁREZ		001-CONSTRUCCIÓN DE PARQUE GUAYACÁN AMARILLO( INDEPENDENCIA ) LOCALIDAD DE OAXACA DE JUAREZ, MUNICIPIO DE OAXACA DE JUÁREZ	
POBLACIÓN O ÁREA DE ENFOQUE POTENCIAL	ATRIBUTO DE LA POBLACIÓN O ÁREA DE ENFOQUE:	MUNICIPIOS DEL ESTADO DE OAXACA		HOMBRES:	0	MUJERES:	0
						TOTAL:	570
PRESUPUESTO ANUAL							
Aprobado	Ampliación	Reducción	Modificado	EJERCIDO T1	EJERCIDO T2	EJERCIDO T3	EJERCIDO T4
0.00	2,039,417.12	10,791.87	2,028,625.25	0.00	0.00	0.00	1,777,544.64
						TOTAL EJERCIDO AL TRIMESTRE VIGENTE	
						1,777,544.64	
PRESUPUESTO TRIMESTRAL DE LA ACTIVIDAD							
Aprobado		Modificado		Comprometido		Devengado	
0.00		2,028,625.25		2,028,625.25		1,777,544.64	
						Ejercido	
						1,777,544.64	
						% de Ejercido Vs. Modificado	
						87.62	
DATOS DEL INDICADOR							
Nombre : PORCENTAJE DE METROS CUADRADOS DE INFRAESTRUCTURA PUBLICA CONSTRUIDA				Número de Indicador : 2435			
Definición : MIDE EL PORCENTAJE DE METROS CUADRADOS DE INFRAESTRUCTURA PUBLICA CONSTRUIDA, RESPECTO A LO PROGRAMADO							
Método de Cálculo : (METROS CUADRADOS DE INFRAESTRUCTURA PUBLICA CONSTRUIDA / METROS CUADRADOS DE INFRAESTRUCTURA PUBLICA PROGRAMADAS) * 100							
Tipo	Dimensión		Frecuencia de Medición		Forma de cálculo del Indicador		Tipo de Valor
GESTIÓN	EFICACIA		TRIMESTRAL		PORCENTAJE		FLUJO
Medios de Verificación / Fuente Información				SUPUESTO			
INFORME MENSUAL DE AVANCE FISICO FINANCIERO (IMAFF) INTEGRADO POR EL DEPARTAMENTO DE SEGUIMIENTO INFORMATICO DE OBRAS, DISPONIBLE EN LA SUBSECRETARÍA DE PLANEACIÓN Y PROGRAMACIÓN DE OBRA. (ACTUALIZACIÓN MENSUAL).				SE CUENTA CON DISPONIBILIDAD DE RECURSOS DE FONDOS FEDERALES Y ESTATALES PARA EL FINANCIAMIENTO DE LAS OBRAS O ACCIONES Y LAS CONDICIONES LABORALES Y ECONÓMICAS SON FAVORABLES.			
DATOS DE LA META							
Definición de la variable Meta:		1 - METROS CUADRADOS DE INFRAESTRUCTURA PUBLICA CONSTRUIDA					
Unidad de medida:		15 - METRO CUADRADO					
LÍNEA BASE				VALOR PROGRAMADO ANUAL			
AÑO	2020	VALOR	0.00	AÑO	2023	VALOR	365.46
AVANCE TRIMESTRAL OBRA/ACTIVIDAD							
METAS	1er.TRIMESTRE	2o.TRIMESTRE	3er.TRIMESTRE	4o.TRIMESTRE	CUMPLIMIENTO DE METAS		
PROGRAMACIÓN INICIAL	0.00	0.00	0.00	365.46	T1+T2+T3+T4		
PROGRAMACIÓN ACTUALIZADA	0.00	0.00	0.00	365.46	T1+T2+T3+T4		
METAS ALCANZADAS	0.00	0.00	0.00	365.46	T1+T2+T3+T4		
PORCENTAJE ALCANZADO TRIMESTRAL	0.00	0.00	0.00	100.00	PORCENTAJE ALCANZADO ANUAL		
				100.00			

PORCENTAJE DE CUMPLIMIENTO ALCANZADO EN EL TRIMESTRE: 100.00 %

  
 JEFE ADMINISTRATIVO  
 RAÚL ALONSO GUZMÁN SAAVEDRA  
 DIRECTOR ADMINISTRATIVO



CON FUNDAMENTO EN EL APARTADO PRIMERO DEL ACUERDO DELEGATORIO DEL PERIÓDICO OFICIAL DEL ESTADO DE OAXACA ENTONDO DEL 4 DE MARZO DE 2023

LIC. FLORIBERTO FABIÁN RAMÍREZ ESTEVEZ

TITULAR DE LA DEPENDENCIA IDENTIDAD  
 NETZAHUALCÓYOTL SALVATIERRA LÓPEZ  
 SECRETARIO

# REPORTE DE AVANCE DE GESTIÓN

## UR 106 - SECRETARÍA DE INFRAESTRUCTURAS Y COMUNICACIONES

### CUARTO TRIMESTRE 2023



UE: 001-OFICINA DEL SECRETARIO DE INFRAESTRUCTURAS Y COMUNICACIONES

ESTRUCTURA PROGRAMÁTICA								
PROGRAMA		SUBPROGRAMA		PROYECTO		OBRA/ACTIVIDAD		
166-DESARROLLO Y FORTALECIMIENTO DE LAS CAPACIDADES DE LOS MUNICIPIOS		01-REALIZACIÓN DE OBRAS DE INFRAESTRUCTURA PÚBLICA MUNICIPALES		020-CONSTRUCCIÓN DE PARQUE TEHUANIYA (CABEZA JAGUAR) LOCALIDAD DE OAXACA DE JUAREZ, MUNICIPIO DE OAXACA DE JUAREZ		001-CONSTRUCCIÓN DE PARQUE TEHUANIYA ( CABEZA JAGUAR) LOCALIDAD DE OAXACA DE JUAREZ, MUNICIPIO DE OAXACA DE JUAREZ		
POBLACIÓN O ÁREA DE ENFOQUE POTENCIAL	ATRIBUTO DE LA POBLACIÓN O ÁREA DE ENFOQUE:	MUNICIPIOS DEL ESTADO DE OAXACA		HOMBRES:	0	MUJERES:	0	
						TOTAL:	570	
PRESUPUESTO ANUAL								
Aprobado	Ampliación	Reducción	Modificado	EJERCIDO T1	EJERCIDO T2	EJERCIDO T3	EJERCIDO T4	
0.00	2,027,802.29	1,998.42	2,025,803.87	0.00	0.00	0.00	1,841,311.62	
				TOTAL EJERCIDO AL TRIMESTRE VIGENTE				1,841,311.62
PRESUPUESTO TRIMESTRAL DE LA ACTIVIDAD								
Aprobado		Modificado		Comprometido		Devengado	Ejercido	
0.00		2,025,803.87		2,025,803.87		1,841,311.62	1,841,311.62	
							% de Ejercido Vs. Modificado	
							90.89	
DATOS DEL INDICADOR								
Nombre :	PORCENTAJE DE METROS CUADRADOS DE INFRAESTRUCTURA PUBLICA CONSTRUIDA			Número de Indicador :	2435			
Definición :	MIDE EL PORCENTAJE DE METROS CUADRADOS DE INFRAESTRUCTURA PUBLICA CONSTRUIDA, RESPECTO A LO PROGRAMADO							
Método de Cálculo :	(METROS CUADRADOS DE INFRAESTRUCTURA PUBLICA CONSTRUIDA / METROS CUADRADOS DE INFRAESTRUCTURA PUBLICA PROGRAMADAS) * 100							
Tipo	Dimensión	Frecuencia de Medición	Forma de cálculo del Indicador		Tipo de Valor	Sentido Esperado		
GESTIÓN	EFICACIA	TRIMESTRAL	PORCENTAJE		FLUJO	ASCENDENTE		
MEDIOS DE VERIFICACIÓN / FUENTE INFORMACIÓN				SUPUESTO				
INFORME MENSUAL DE AVANCE FÍSICO FINANCIERO (IMAFF) INTEGRADO POR EL DEPARTAMENTO DE SEGUIMIENTO INFORMÁTICO DE OBRAS, DISPONIBLE EN LA SUBSECRETARÍA DE PLANEACIÓN Y PROGRAMACIÓN DE OBRA. (ACTUALIZACIÓN MENSUAL).				SE CUENTA CON DISPONIBILIDAD DE RECURSOS DE FONDOS FEDERALES Y ESTATALES PARA EL FINANCIAMIENTO DE LAS OBRAS O ACCIONES Y LAS CONDICIONES LABORALES Y ECONÓMICAS SON FAVORABLES.				
DATOS DE LA META								
Definición de la variable Meta:	1 - METROS CUADRADOS DE INFRAESTRUCTURA PUBLICA CONSTRUIDA							
Unidad de medida:	15 - METRO CUADRADO							
LÍNEA BASE				VALOR PROGRAMADO ANUAL				
AÑO	2020	VALOR	0.00	AÑO	2023	VALOR	430.92	
AVANCE TRIMESTRAL OBRA/ACTIVIDAD								
METAS	1er.TRIMESTRE	2o.TRIMESTRE	3er.TRIMESTRE	4o.TRIMESTRE	CUMPLIMIENTO DE METAS			
PROGRAMACIÓN INICIAL	0.00	0.00	0.00	430.92	T1+T2+T3+T4		430.92	
PROGRAMACIÓN ACTUALIZADA	0.00	0.00	0.00	430.92	T1+T2+T3+T4		430.92	
METAS ALCANZADAS	0.00	0.00	0.00	430.92	T1+T2+T3+T4		430.92	
PORCENTAJE ALCANZADO TRIMESTRAL	0.00	0.00	0.00	100.00	PORCENTAJE ALCANZADO ANUAL		100.00	

PORCENTAJE DE CUMPLIMIENTO ALCANZADO EN EL TRIMESTRE: 100.00 %

  
 JEFE ADMINISTRATIVO  
 RAÚL ALFONSO GUZMÁN SAAVEDRA  
 DIRECTOR ADMINISTRATIVO

  
 TITULAR DE LA DEPENDENCIA ENTIDAD  
 NETZAHUALCÓYOTL SALVATIERRA LÓPEZ  
 SECRETARIO

# REPORTE DE AVANCE DE GESTIÓN

## UR 106 - SECRETARÍA DE INFRAESTRUCTURAS Y COMUNICACIONES

### CUARTO TRIMESTRE 2023



UE: 001-OFICINA DEL SECRETARIO DE INFRAESTRUCTURAS Y COMUNICACIONES

ESTRUCTURA PROGRAMÁTICA							
PROGRAMA		SUBPROGRAMA		PROYECTO		OBRA/ACTIVIDAD	
166-DESARROLLO Y FORTALECIMIENTO DE LAS CAPACIDADES DE LOS MUNICIPIOS		01-REALIZACIÓN DE OBRAS DE INFRAESTRUCTURA PÚBLICA MUNICIPALES		019-CONSTRUCCIÓN DE PARQUE GUAMÚCHIL (CALZADA DE LA REPÚBLICA) LOCALIDAD OAXACA DE JUÁREZ, MUNICIPIO OAXACA DE JUÁREZ		001-CONSTRUCCIÓN DE PARQUE GUAMÚCHIL (CALZADA DE LA REPÚBLICA) LOCALIDAD DE OAXACA DE JUAREZ, MUNICIPIO DE OAXACA DE JUÁREZ	
POBLACIÓN O ÁREA DE ENFOQUE POTENCIAL	ATRIBUTO DE LA POBLACIÓN O ÁREA DE ENFOQUE:	MUNICIPIOS DEL ESTADO DE OAXACA		HOMBRES:	0	MUJERES:	0
				TOTAL:	570		
PRESUPUESTO ANUAL							
Aprobado	Ampliación	Reducción	Modificado	EJERCIDO T1	EJERCIDO T2	EJERCIDO T3	EJERCIDO T4
0.00	1,410,592.66	15,996.53	1,394,596.13	0.00	0.00	0.00	0.00
				TOTAL EJERCIDO AL TRIMESTRE VIGENTE			
				0.00			
PRESUPUESTO TRIMESTRAL DE LA ACTIVIDAD							
Aprobado		Modificado		Comprometido		Devengado	
0.00		1,394,596.13		1,394,596.13		0.00	
				Ejercido		% de Ejercido Vs. Modificado	
				0.00		0.00	
DATOS DEL INDICADOR							
Nombre :	PORCENTAJE DE METROS CUADRADOS DE INFRAESTRUCTURA PUBLICA CONSTRUIDA			Número de Indicador :	2435		
Definición :	MIDE EL PORCENTAJE DE METROS CUADRADOS DE INFRAESTRUCTURA PUBLICA CONSTRUIDA, RESPECTO A LO PROGRAMADO						
Método de Cálculo :	(METROS CUADRADOS DE INFRAESTRUCTURA PUBLICA CONSTRUIDA / METROS CUADRADOS DE INFRAESTRUCTURA PUBLICA PROGRAMADAS) * 100						
Tipo	Dimensión		Frecuencia de Medición		Forma de cálculo del Indicador		Tipo de Valor
GESTIÓN	EFICACIA		TRIMESTRAL		PORCENTAJE		FLUJO
MEDIOS DE VERIFICACIÓN / FUENTE INFORMACIÓN				SUPUESTO			
INFORME MENSUAL DE AVANCE FISICO FINANCIERO (IMAFF) INTEGRADO POR EL DEPARTAMENTO DE SEGUIMIENTO INFORMATICO DE OBRAS, DISPONIBLE EN LA SUBSECRETARÍA DE PLANEACIÓN Y PROGRAMACIÓN DE OBRA. (ACTUALIZACIÓN MENSUAL).				SE CUENTA CON DISPONIBILIDAD DE RECURSOS DE FONDOS FEDERALES Y ESTATALES PARA EL FINANCIAMIENTO DE LAS OBRAS O ACCIONES Y LAS CONDICIONES LABORALES Y ECONÓMICAS SON FAVORABLES.			
DATOS DE LA META							
Definición de la variable Meta:		1 - METROS CUADRADOS DE INFRAESTRUCTURA PUBLICA CONSTRUIDA					
Unidad de medida:		15 - METRO CUADRADO					
LÍNEA BASE				VALOR PROGRAMADO ANUAL			
AÑO	2020	VALOR	0.00	AÑO	2023	VALOR	1,289.56
AVANCE TRIMESTRAL OBRA/ACTIVIDAD							
METAS	1er.TRIMESTRE	2o.TRIMESTRE	3er.TRIMESTRE	4o.TRIMESTRE	CUMPLIMIENTO DE METAS		
PROGRAMACIÓN INICIAL	0.00	0.00	0.00	1,289.56	T1+T2+T3+T4	1,289.56	
PROGRAMACIÓN ACTUALIZADA	0.00	0.00	0.00	1,289.56	T1+T2+T3+T4	1,289.56	
METAS ALCANZADAS	0.00	0.00	0.00	0.00	T1+T2+T3+T4	0.00	
PORCENTAJE ALCANZADO TRIMESTRAL	0.00	0.00	0.00	0.00	PORCENTAJE ALCANZADO ANUAL	0.00	

PORCENTAJE DE CUMPLIMIENTO ALCANZADO EN EL TRIMESTRE: 0.00 %

  
JEFE ADMINISTRATIVO  
RAÚL ALFONSO GUZMÁN SAAVEDRA  
DIRECTOR ADMINISTRATIVO



CON FUNDAMENTO EN EL APARTADO PRIMERO DEL ACUERDO DELEGACION DEL PERIÓDICO OFICIAL DEL ESTADO DE OAXACA EN TONO CV DEL 4 DE MARZO DE 2023

LIC. FLORIBERTO FADIÁN RAMÍREZ ESTEVEZ

TITULAR DE LA DEPENDENCIA/ENTIDAD  
NETZAHUALCÓYOTL SALVATIERRA LÓPEZ  
SECRETARIO

# REPORTE DE AVANCE DE GESTIÓN

## UR 106 - SECRETARÍA DE INFRAESTRUCTURAS Y COMUNICACIONES

### CUARTO TRIMESTRE 2023



UE: 001-OFICINA DEL SECRETARIO DE INFRAESTRUCTURAS Y COMUNICACIONES

ESTRUCTURA PROGRAMÁTICA										
PROGRAMA		SUBPROGRAMA		PROYECTO			OBRA/ACTIVIDAD			
166-DESARROLLO Y FORTALECIMIENTO DE LAS CAPACIDADES DE LOS MUNICIPIOS		01-REALIZACIÓN DE OBRAS DE INFRAESTRUCTURA PÚBLICA MUNICIPALES		018-CONSTRUCCIÓN DE PARQUE VERBENA, LOCALIDAD DE OAXACA DE JUAREZ, MUNICIPIO DE OAXACA DE JUÁREZ			001-CONSTRUCCIÓN DE PARQUE VERBENA, LOCALIDAD DE OAXACA DE JUAREZ, MUNICIPIO DE OAXACA DE JUÁREZ			
POBLACIÓN O ÁREA DE ENFOQUE POTENCIAL	ATRIBUTO DE LA POBLACIÓN O ÁREA DE ENFOQUE:	MUNICIPIOS DEL ESTADO DE OAXACA		HOMBRES:	0	MUJERES:	0	TOTAL:	570	
PRESUPUESTO ANUAL										
Aprobado	Ampliación	Reducción	Modificado	EJERCIDO T1		EJERCIDO T2		EJERCIDO T3		
0.00	2,190,167.91	107.69	2,190,060.22	0.00		0.00		0.00		
				TOTAL EJERCIDO AL TRIMESTRE VIGENTE				0.00		
PRESUPUESTO TRIMESTRAL DE LA ACTIVIDAD										
Aprobado		Modificado		Comprometido		Devengado		Ejercido		
0.00		2,190,060.22		2,190,060.22		0.00		0.00		
DATOS DEL INDICADOR										
Nombre : PORCENTAJE DE METROS CUADRADOS DE INFRAESTRUCTURA PUBLICA CONSTRUIDA				Número de Indicador : 2435						
Definición : MIDE EL PORCENTAJE DE METROS CUADRADOS DE INFRAESTRUCTURA PUBLICA CONSTRUIDA, RESPECTO A LO PROGRAMADO										
Método de Cálculo : (METROS CUADRADOS DE INFRAESTRUCTURA PUBLICA CONSTRUIDA / METROS CUADRADOS DE INFRAESTRUCTURA PUBLICA PROGRAMADAS) * 100										
Tipo	Dimensión	Frecuencia de Medición	Forma de cálculo del Indicador			Tipo de Valor		Sentido Esperado		
GESTIÓN	EFICACIA	TRIMESTRAL	PORCENTAJE			FLUJO		ASCENDENTE		
MEDIOS DE VERIFICACIÓN / FUENTE INFORMACIÓN					SUPUESTO					
INFORME MENSUAL DE AVANCE FÍSICO FINANCIERO (IMAFF) INTEGRADO POR EL DEPARTAMENTO DE SEGUIMIENTO INFORMATICO DE OBRAS, DISPONIBLE EN LA SUBSECRETARÍA DE PLANEACIÓN Y PROGRAMACIÓN DE OBRA. (ACTUALIZACIÓN MENSUAL).					SE CUENTA CON DISPONIBILIDAD DE RECURSOS DE FONDOS FEDERALES Y ESTATALES PARA EL FINANCIAMIENTO DE LAS OBRAS O ACCIONES Y LAS CONDICIONES LABORALES Y ECONÓMICAS SON FAVORABLES.					
DATOS DE LA META										
Definición de la variable Meta: 1 - METROS CUADRADOS DE INFRAESTRUCTURA PUBLICA CONSTRUIDA										
Unidad de medida: 15 - METRO CUADRADO										
LÍNEA BASE					VALOR PROGRAMADO ANUAL					
AÑO	2020		VALOR	0.00	AÑO	2023		VALOR	1,265.46	
AVANCE TRIMESTRAL OBRA/ACTIVIDAD										
METAS	1er.TRIMESTRE		2o.TRIMESTRE		3er.TRIMESTRE		4o.TRIMESTRE		CUMPLIMIENTO DE METAS	
PROGRAMACIÓN INICIAL	0.00	0.00	0.00	0.00	0.00	0.00	1,265.46	T1+T2+T3+T4	1,265.46	
PROGRAMACIÓN ACTUALIZADA	0.00	0.00	0.00	0.00	0.00	0.00	1,265.46	T1+T2+T3+T4	1,265.46	
METAS ALCANZADAS	0.00	0.00	0.00	0.00	0.00	0.00	0.00	T1+T2+T3+T4	0.00	
PORCENTAJE ALCANZADO TRIMESTRAL	0.00	0.00	0.00	0.00	0.00	0.00	0.00	PORCENTAJE ALCANZADO ANUAL	0.00	

PORCENTAJE DE CUMPLIMIENTO ALCANZADO EN EL TRIMESTRE: 0.00 %

  
JEFE ADMINISTRATIVO  
RAÚL ALFONSO GUZMÁN SAAVEDRA  
DIRECTOR ADMINISTRATIVO



CON FIRMAMENTO EN EL APARTADO PRIMERO DEL ACUERDO DELEGACIÓN DEL PERSONAL OFICIAL DEL ESTADO DE OAXACA EN TOMO CV DEL 4 DE MARZO DE 2023  
LIC. FLORBERTO FABIAN RAMÍREZ ESTEVEZ  
TITULAR DE LA DEPENDENCIA  
NETZAHUALCÓYOTL SALAS TIERRA LÓPEZ  
SECRETARIO

# REPORTE DE AVANCE DE GESTIÓN

## UR 106 - SECRETARÍA DE INFRAESTRUCTURAS Y COMUNICACIONES

### CUARTO TRIMESTRE 2023



UE: 001-OFCINA DEL SECRETARIO DE INFRAESTRUCTURAS Y COMUNICACIONES

PROGRAMA				SUBPROGRAMA				PROYECTO				OBRA/ACTIVIDAD																			
166-DESARROLLO Y FORTALECIMIENTO DE LAS CAPACIDADES DE LOS MUNICIPIOS				01-REALIZACIÓN DE OBRAS DE INFRAESTRUCTURA PÚBLICA MUNICIPALES				016-CONSTRUCCIÓN DE GALERA COMUNITARIA DE USOS MÚLTIPLES EN LA LOCALIDAD DE SAN MELCHOR BETAZA, MUNICIPIO DE SAN MELCHOR BETAZA				001-CONSTRUCCIÓN DE GALERA COMUNITARIA DE USOS MÚLTIPLES EN LA LOCALIDAD DE SAN MELCHOR BETAZA, MUNICIPIO DE SAN MELCHOR BETAZA																			
POBLACIÓN O ÁREA DE ENFOQUE POTENCIAL		ATRIBUTO DE LA POBLACIÓN O ÁREA DE ENFOQUE:		MUNICIPIOS DEL ESTADO DE OAXACA				HOMBRES:		0		MUJERES:		0		TOTAL:	570														
PRESUPUESTO ANUAL				PRESUPUESTO TRIMESTRAL DE LA ACTIVIDAD				DATOS DEL INDICADOR																							
Aprobado		Ampliación		Reducción		Modificado		EJERCIDO T1		EJERCIDO T2		EJERCIDO T3		EJERCIDO T4		TOTAL EJERCIDO AL TRIMESTRE VIGENTE															
0.00		8,661,644.14		0.00		8,661,644.14		0.00		0.00		0.00		0.00		0.00															
Aprobado				Modificado				Comprometido				Devengado				Ejercido				% de Ejercido Vs. Modificado											
0.00				8,661,644.14				8,661,644.14				0.00				0.00				0.00											
DATOS DEL INDICADOR				MEDIOS DE VERIFICACIÓN / FUENTE INFORMACIÓN				DATOS DE LA META																							
Nombre :				PORCENTAJE DE METROS CUADRADOS DE INFRAESTRUCTURA PUBLICA CONSTRUIDA				Número de Indicador :				2435																			
Definición :				MIDE EL PORCENTAJE DE METROS CUADRADOS DE INFRAESTRUCTURA PUBLICA CONSTRUIDA, RESPECTO A LO PROGRAMADO				Método de Cálculo :				(METROS CUADRADOS DE INFRAESTRUCTURA PUBLICA CONSTRUIDA / METROS CUADRADOS DE INFRAESTRUCTURA PUBLICA PROGRAMADAS) * 100																			
Tipo				Dimensión				Frecuencia de Medición				Forma de cálculo del Indicador				Tipo de Valor				Sentido Esperado											
GESTIÓN				EFICACIA				TRIMESTRAL				PORCENTAJE				FLUJO				ASCENDENTE											
INFORME MENSUAL DE AVANCE FÍSICO FINANCIERO (IMAFF) INTEGRADO POR EL DEPARTAMENTO DE SEGUIMIENTO INFORMÁTICO DE OBRAS, DISPONIBLE EN LA SUBSECRETARÍA DE PLANEACIÓN Y PROGRAMACIÓN DE OBRA. (ACTUALIZACIÓN MENSUAL).				SE CUENTA CON DISPONIBILIDAD DE RECURSOS DE FONDOS FEDERALES Y ESTATALES PARA EL FINANCIAMIENTO DE LAS OBRAS O ACCIONES Y LAS CONDICIONES LABORALES Y ECONÓMICAS SON FAVORABLES.																											
Definición de la variable Meta:				1 - METROS CUADRADOS DE INFRAESTRUCTURA PUBLICA CONSTRUIDA				VALOR PROGRAMADO ANUAL																							
Unidad de medida:				15 - METRO CUADRADO				LÍNEA BASE				VALOR				299.81															
AÑO				2020				VALOR				0.00				AÑO				2023				VALOR				299.81			
AVANCE TRIMESTRAL OBRA/ACTIVIDAD				CUMPLIMIENTO DE METAS																											
METAS		1er.TRIMESTRE		2o.TRIMESTRE		3er.TRIMESTRE		4o.TRIMESTRE		T1+T2+T3+T4		299.81																			
PROGRAMACIÓN INICIAL		0.00		0.00		0.00		299.81		T1+T2+T3+T4		299.81																			
PROGRAMACIÓN ACTUALIZADA		0.00		0.00		0.00		0.00		T1+T2+T3+T4		0.00																			
METAS ALCANZADAS		0.00		0.00		0.00		0.00		PORCENTAJE ALCANZADO ANUAL		0.00																			
PORCENTAJE ALCANZADO TRIMESTRAL		0.00		0.00		0.00		0.00		PORCENTAJE DE CUMPLIMIENTO ALCANZADO EN EL TRIMESTRE:		0.00 %																			

*[Handwritten Signature]*  
 JEFE ADMINISTRATIVO  
 RAÚL ALFONSO BUZMÁN SAAVEDRA  
 DIRECTOR ADMINISTRATIVO



COMPROBADO EN EL APARTADO PRIMERO DEL ACUERDO DEL PERIÓDICO OFICIAL DEL ESTADO DE OAXACA EN TOMO CXXVI DEL 4 DE MARZO DE 2023  
 LIC. FLORIBERTO FAJÁN RAMÍREZ ESTEVEZ  
 TITULAR DE LA DEPENDENCIA ENTIDAD  
 NETZAHUALCÓYOTL SALVAHERRA LÓPEZ  
 SECRETARIO



# REPORTE DE AVANCE DE GESTIÓN

## UR 106 - SECRETARÍA DE INFRAESTRUCTURAS Y COMUNICACIONES

### CUARTO TRIMESTRE 2023



UE: 001-OFICINA DEL SECRETARIO DE INFRAESTRUCTURAS Y COMUNICACIONES

PROGRAMA		SUBPROGRAMA		PROYECTO		OBRA/ACTIVIDAD	
166-DESARROLLO Y FORTALECIMIENTO DE LAS CAPACIDADES DE LOS MUNICIPIOS		01-REALIZACIÓN DE OBRAS DE INFRAESTRUCTURA PÚBLICA MUNICIPALES		007-CONSTRUCCIÓN DEL PARQUE URBANO, TURÍSTICO Y DE SERVICIOS DEL CENTRO DE CONGRESOS DE HUATULCO, EN LA LOCALIDAD DE CRUCECITA DEL MUNICIPIO DE SANTA MARÍA HUATULCO.		001-CONSTRUCCIÓN DEL PARQUE URBANO, TURÍSTICO Y DE SERVICIOS DEL CENTRO DE CONGRESOS DE HUATULCO, EN LA LOCALIDAD DE CRUCECITA DEL MUNICIPIO DE SANTA MARÍA HUATULCO.	
POBLACIÓN O ÁREA DE ENFOQUE POTENCIAL	ATRIBUTO DE LA POBLACIÓN O ÁREA DE ENFOQUE:	MUNICIPIOS DEL ESTADO DE OAXACA		HOMBRES:	0	MUJERES:	0
				TOTAL:			570
PRESUPUESTO ANUAL							
Aprobado	Ampliación	Reducción	Modificado	EJERCIDO T1	EJERCIDO T2	EJERCIDO T3	EJERCIDO T4
0.00	19,779,112.54	0.00	19,779,112.54	0.00	0.00	0.00	0.00
				TOTAL EJERCIDO AL TRIMESTRE VIGENTE			
				0.00			
PRESUPUESTO TRIMESTRAL DE LA ACTIVIDAD							
Aprobado		Modificado		Comprometido		Devengado	
0.00		19,779,112.54		19,779,112.54		0.00	
				Ejercido		% de Ejercido Vs. Modificado	
				0.00		0.00	
DATOS DEL INDICADOR							
Nombre : PORCENTAJE DE METROS CUADRADOS DE INFRAESTRUCTURA PUBLICA CONSTRUIDA				Número de Indicador : 2435			
Definición : MIDE EL PORCENTAJE DE METROS CUADRADOS DE INFRAESTRUCTURA PUBLICA CONSTRUIDA, RESPECTO A LO PROGRAMADO							
Método de Cálculo : (METROS CUADRADOS DE INFRAESTRUCTURA PUBLICA CONSTRUIDA / METROS CUADRADOS DE INFRAESTRUCTURA PUBLICA PROGRAMADAS) * 100							
Tipo	Dimensión	Frecuencia de Medición	Forma de cálculo del indicador		Tipo de Valor	Sentido Esperado	
GESTIÓN	EFICACIA	TRIMESTRAL	PORCENTAJE		FLUJO	ASCENDENTE	
MEDIOS DE VERIFICACIÓN / FUENTE INFORMACIÓN				SUPUESTO			
INFORME MENSUAL DE AVANCE FISICO FINANCIERO (IMAFF) INTEGRADO POR EL DEPARTAMENTO DE SEGUIMIENTO INFORMATICO DE OBRAS, DISPONIBLE EN LA SUBSECRETARÍA DE PLANEACIÓN Y PROGRAMACIÓN DE OBRA. (ACTUALIZACIÓN MENSUAL).				SE CUENTA CON DISPONIBILIDAD DE RECURSOS DE FONDOS FEDERALES Y ESTATALES PARA EL FINANCIAMIENTO DE LAS OBRAS O ACCIONES Y LAS CONDICIONES LABORALES Y ECONÓMICAS SON FAVORABLES.			
DATOS DE LA META							
Definición de la variable Meta: 1 - METROS CUADRADOS DE INFRAESTRUCTURA PUBLICA CONSTRUIDA							
Unidad de medida: 15 - METRO CUADRADO							
LÍNEA BASE				VALOR PROGRAMADO ANUAL			
AÑO	2020	VALOR	0.00	AÑO	2023	VALOR	9,436.38
AVANCE TRIMESTRAL OBRA/ACTIVIDAD							
METAS	1er.TRIMESTRE	2o.TRIMESTRE	3er.TRIMESTRE	4o.TRIMESTRE	CUMPLIMIENTO DE METAS		
PROGRAMACIÓN INICIAL	9,436.38	0.00	0.00	0.00	T1+T2+T3+T4	9,436.38	
PROGRAMACIÓN ACTUALIZADA	9,436.38	0.00	0.00	0.00	T1+T2+T3+T4	9,436.38	
METAS ALCANZADAS	4,246.37	0.00	0.00	0.00	T1+T2+T3+T4	4,246.37	
PORCENTAJE ALCANZADO TRIMESTRAL	45.00	0.00	0.00	0.00	PORCENTAJE ALCANZADO ANUAL	45.00	

PORCENTAJE DE CUMPLIMIENTO ALCANZADO EN EL TRIMESTRE: 0 %

  
JEFE ADMINISTRATIVO  
RAÚL ALFONSO GUZMÁN SAAVEDRA  
DIRECTOR ADMINISTRATIVO



CON FUNDAMENTO EN EL APARTADO PRIMERO DEL ACUERDO DELISTADO DEL PERIÓDICO OFICIAL DEL ESTADO DE OAXACA ENTOMO 07 DEL MES DE MARZO DE 2023

LIC. FLORIBERTO FABIAN RAMÍREZ ESTEVEZ  
TITULAR DE LA DEPENDENCIA  
NETZAHUALCÓYOTL SALVATIERRA LÓPEZ  
SECRETARIO

# REPORTE DE AVANCE DE GESTIÓN

## UR 106 - SECRETARÍA DE INFRAESTRUCTURAS Y COMUNICACIONES

### CUARTO TRIMESTRE 2023



**ALINEACIÓN PED:**

**ESTRATEGIA:** 02-COORDINAR LA CONCURRENCIA DE ACCIONES Y RECURSOS PARA FINANCIAR PROYECTOS COMUNITARIOS, MUNICIPALES, MICRORREGIONALES Y REGIONALES PARA FORTALECER LA PRESTACIÓN DE SERVICIOS PÚBLICOS MUNICIPALES EN OAXACA.  
**LÍNEAS DE ACCIÓN:** 02-FOCALIZAR LOS RECURSOS DE LOS TRES ÓRDENES DE GOBIERNO PARA ABATIR LOS RUBROS CON MÁS REZAGO SOCIAL Y POBREZA.  
**UE:** 001-OFICINA DEL SECRETARIO DE INFRAESTRUCTURAS Y COMUNICACIONES

**MATRIZ DE INDICADORES PARA RESULTADOS:**


**COMPONENTE:** 378-OBRA DE INFRAESTRUCTURA PÚBLICA MUNICIPAL REALIZADA  
**ACTIVIDAD:** 2176-MEJORAR INFRAESTRUCTURA PÚBLICA

ESTRUCTURA PROGRAMÁTICA										
PROGRAMA		SUBPROGRAMA		PROYECTO		OBRA/ACTIVIDAD				
166-DESARROLLO Y FORTALECIMIENTO DE LAS CAPACIDADES DE LOS MUNICIPIOS		01-REALIZACIÓN DE OBRAS DE INFRAESTRUCTURA PÚBLICA MUNICIPALES		008-REHABILITACION DE LA ESTACION DE BOMBEROS EN LA LOCALIDAD DE MATIAS ROMERO AVENDAÑO, MUNICIPIO DE MATIAS ROMERO AVENDAÑO		001-REHABILITACION DE LA ESTACION DE BOMBEROS EN LA LOCALIDAD DE MATIAS ROMERO AVENDAÑO, MUNICIPIO DE MATIAS ROMERO AVENDAÑO				
POBLACIÓN O ÁREA DE ENFOQUE POTENCIAL	ATRIBUTO DE LA POBLACIÓN O ÁREA DE ENFOQUE:	MUNICIPIOS DEL ESTADO DE OAXACA		HOMBRES:	0	MUJERES:	0			
				TOTAL:			570			
PRESUPUESTO ANUAL										
Aprobado	Ampliación	Reducción	Modificado	EJERCIDO T1	EJERCIDO T2	EJERCIDO T3	EJERCIDO T4			
0.00	1,292,384.62	0.00	1,292,384.62	0.00	0.00	0.00	0.00			
				TOTAL EJERCIDO AL TRIMESTRE VIGENTE				0.00		
PRESUPUESTO TRIMESTRAL DE LA ACTIVIDAD										
Aprobado		Modificado	Comprometido	Devengado	Ejercido	% de Ejercido Vs. Modificado				
0.00		1,292,384.62	1,292,384.62	0.00	0.00	0.00				
DATOS DEL INDICADOR										
Nombre : PORCENTAJE DE METROS CUADRADOS DE INFRAESTRUCTURA PÚBLICA MEJORADA				Número de Indicador : 2437						
Definición : MIDE EL PORCENTAJE DE METROS CUADRADOS DE INFRAESTRUCTURA PÚBLICA MEJORADA, RESPECTO A LO PROGRAMADO										
Método de Cálculo : (METROS CUADRADOS DE INFRAESTRUCTURA PÚBLICA MEJORADA/METROS CUADRADOS DE INFRAESTRUCTURA PÚBLICA PROGRAMADA A MEJORAR)*100										
Tipo	Dimensión	Frecuencia de Medición	Forma de cálculo del Indicador	Tipo de Valor	Sentido Esperado					
GESTIÓN	EFICACIA	TRIMESTRAL	PORCENTAJE	FLUJO	ASCENDENTE					
MEDIOS DE VERIFICACIÓN / FUENTE INFORMACIÓN				SUPUESTO						
INFORME MENSUAL DE AVANCE FÍSICO FINANCIERO (IMAFF) INTEGRADO POR EL DEPARTAMENTO DE SEGUIMIENTO INFORMÁTICO DE OBRAS, DISPONIBLE EN LA SUBSECRETARÍA DE PLANEACIÓN Y PROGRAMACIÓN DE OBRA. (ACTUALIZACIÓN MENSUAL).				SE CUENTA CON DISPONIBILIDAD DE RECURSOS DE FONDOS FEDERALES Y ESTATALES PARA EL FINANCIAMIENTO DE LAS OBRAS O ACCIONES Y LAS CONDICIONES LABORALES Y ECONÓMICAS SON FAVORABLES.						
DATOS DE LA META										
Definición de la variable Meta: 1 - METROS CUADRADOS DE INFRAESTRUCTURA PÚBLICA MEJORADA										
Unidad de medida: 15 - METRO CUADRADO										
LÍNEA BASE				VALOR PROGRAMADO ANUAL						
AÑO	2020		VALOR	0.00	AÑO	2023		VALOR	424.33	
AVANCE TRIMESTRAL OBRA/ACTIVIDAD										
METAS	1er.TRIMESTRE		2o.TRIMESTRE		3er.TRIMESTRE		4o.TRIMESTRE		CUMPLIMIENTO DE METAS	
PROGRAMACIÓN INICIAL	0.00		212.16		212.17		0.00		T1+T2+T3+T4	424.33
PROGRAMACIÓN ACTUALIZADA	0.00		212.16		212.17		0.00		T1+T2+T3+T4	424.33
METAS ALCANZADAS	0.00		0.00		0.00		0.00		T1+T2+T3+T4	0.00
PORCENTAJE ALCANZADO TRIMESTRAL	0.00		0.00		0.00		0.00		PORCENTAJE ALCANZADO ANUAL	0.00

PORCENTAJE DE CUMPLIMIENTO ALCANZADO EN EL TRIMESTRE: 0%

  
**JEFE ADMINISTRATIVO**  
 RAÚL ALFONSO GUZMÁN SAAVEDRA  
 DIRECTOR ADMINISTRATIVO



  
 CON FINANCIAMIENTO EN EL MARCO DEL FONDO DE DESARROLLO DEL TERRITORIO RÚRICO OFICIAL DEL ESTADO DE OAXACA EN TOMO C (DE LA D.E. Nº 23) DE 2023  
**LIC. FLORENTINO RAMÍREZ ESTEVEZ**  
 TITULAR DE LA DEPENDENCIA  
 NETZAHUALCÓYOTL SALVA TZERRA LÓPEZ  
 SECRETARIO

# REPORTE DE AVANCE DE GESTIÓN

## UR 106 - SECRETARÍA DE INFRAESTRUCTURAS Y COMUNICACIONES

### CUARTO TRIMESTRE 2023



#### ALINEACIÓN PED:

ESTRATEGIA: 02-COORDINAR LA CONCURRENCIA DE ACCIONES Y RECURSOS PARA FINANCIAR PROYECTOS COMUNITARIOS, MUNICIPALES, MICRORREGIONALES Y REGIONALES PARA FORTALECER LA PRESTACIÓN DE SERVICIOS PÚBLICOS MUNICIPALES EN OAXACA.  
 LÍNEAS DE ACCIÓN: 02-FOCALIZAR LOS RECURSOS DE LOS TRES ÓRDENES DE GOBIERNO PARA ABATIR LOS RUBROS CON MÁS REZAGO SOCIAL Y POBREZA.  
 UE: 001-OFICINA DEL SECRETARIO DE INFRAESTRUCTURAS Y COMUNICACIONES

#### MATRIZ DE INDICADORES PARA RESULTADOS:

COMPONENTE: 378-OBRA DE INFRAESTRUCTURA PÚBLICA MUNICIPAL REALIZADA  
 ACTIVIDAD: 2041-CONSTRUIR OBRA DE INFRAESTRUCTURA PÚBLICA MUNICIPAL

ESTRUCTURA PROGRAMÁTICA							
PROGRAMA		SUBPROGRAMA		PROYECTO		OBRA/ACTIVIDAD	
166-DESARROLLO Y FORTALECIMIENTO DE LAS CAPACIDADES DE LOS MUNICIPIOS		01-REALIZACIÓN DE OBRAS DE INFRAESTRUCTURA PÚBLICA MUNICIPALES		009-CONSTRUCCIÓN DE TRABAJOS COMPLEMENTARIOS Y OBRA EXTERIOR EN EL COMPLEJO CASA DE ALAS DEL DIF ESTATAL (SEGUNDA ETAPA)		001-CONSTRUCCION DE TRABAJOS COMPLEMENTARIOS Y OBRA EXTERIOR EN EL COMPLEJO CASA DE ALAS DEL DIF ESTATAL (SEGUNDA ETAPA)	
POBLACIÓN O ÁREA DE ENFOQUE POTENCIAL	ATRIBUTO DE LA POBLACIÓN O ÁREA DE ENFOQUE:	MUNICIPIOS DEL ESTADO DE OAXACA		HOMBRES:	0	MUJERES:	0
				TOTAL:			570

PRESUPUESTO ANUAL							
Aprobado	Ampliación	Reducción	Modificado	EJERCIDO T1	EJERCIDO T2	EJERCIDO T3	EJERCIDO T4
0.00	1,361,329.67	742.82	1,360,586.85	0.00	0.00	0.00	1,360,586.85
						TOTAL EJERCIDO AL TRIMESTRE VIGENTE	1,360,586.85

PRESUPUESTO TRIMESTRAL DE LA ACTIVIDAD							
Aprobado	Modificado	Comprometido	Devengado	Ejercido	% de Ejercido Vs. Modificado		
0.00	1,360,586.85	1,360,586.85	1,360,586.85	1,360,586.85	100.00		

DATOS DEL INDICADOR							
Nombre :	PORCENTAJE DE METROS CUADRADOS DE INFRAESTRUCTURA PUBLICA CONSTRUIDA			Número de Indicador :	2713		
Definición :	MIDE EL PORCENTAJE DE METROS CUADRADOS DE INFRAESTRUCTURA PUBLICA CONSTRUIDA, RESPECTO A LO PROGRAMADO						
Método de Cálculo :	(METROS CUADRADOS DE INFRAESTRUCTURA PUBLICA CONSTRUIDA / METROS CUADRADOS DE INFRAESTRUCTURA PUBLICA PROGRAMADAS) * 100						
Tipo	Dimensión	Frecuencia de Medición	Forma de cálculo del Indicador	Tipo de Valor	Sentido Esperado		
GESTIÓN	EFICACIA	TRIMESTRAL	PORCENTAJE	FLUJO	ASCENDENTE		

MEDIOS DE VERIFICACIÓN / FUENTE INFORMACIÓN: INFORME MENSUAL DE AVANCE FÍSICO FINANCIERO (IMAFF) INTEGRADO POR EL DEPARTAMENTO DE SEGUIMIENTO INFORMÁTICO DE OBRAS, DISPONIBLE EN LA SUBSECRETARÍA DE PLANEACIÓN Y PROGRAMACIÓN DE OBRA. (ACTUALIZACIÓN MENSUAL).  
 SUPUESTO: SE CUENTA CON DISPONIBILIDAD DE RECURSOS DE FONDOS FEDERALES Y ESTATALES PARA EL FINANCIAMIENTO DE LAS OBRAS O ACCIONES Y LAS CONDICIONES LABORALES Y ECONÓMICAS SON FAVORABLES.

DATOS DE LA META							
Definición de la variable Meta:	1 - METROS CUADRADOS DE CONSTRUCCIÓN DE INFRAESTRUCTURA PUBLICA						
Unidad de medida:	33 - METROS CUADRADOS DE CONSTRUCCIÓN						

LÍNEA BASE				VALOR PROGRAMADO ANUAL			
AÑO	2020	VALOR	7,664.07	AÑO	2023	VALOR	869.00

AVANCE TRIMESTRAL OBRA/ACTIVIDAD							
METAS	1er.TRIMESTRE	2o.TRIMESTRE	3er.TRIMESTRE	4o.TRIMESTRE	CUMPLIMIENTO DE METAS		
PROGRAMACIÓN INICIAL	0.00	869.00	0.00	0.00	T1+T2+T3+T4	869.00	
PROGRAMACIÓN ACTUALIZADA	0.00	869.00	0.00	0.00	T1+T2+T3+T4	869.00	
METAS ALCANZADAS	0.00	0.00	0.00	869.00	T1+T2+T3+T4	869.00	
PORCENTAJE ALCANZADO TRIMESTRAL	0.00	0.00	0.00	0.00	PORCENTAJE ALCANZADO ANUAL	100.00	

PORCENTAJE DE CUMPLIMIENTO ALCANZADO EN EL TRIMESTRE: 0%

  
 JEFE ADMINISTRATIVO  
 RAÚL ALFONSO GUZMÁN SAAVEDRA  
 DIRECTOR ADMINISTRATIVO



CON FIRMAMENTO EN EL APARTADO PRIMERO DEL ACUERDO DELEGADO EN EL PERIÓDICO OFICIAL DEL ESTADO DE OAXACA EN TOMO CVL 10 DE MARZO DE 2023  
 LIC. FLORIBERTO FABIÁN RAMÍREZ ESTEVEZ  
 TITULAR DE LA DEPENDENCIA/ENTIDAD  
 NETZAHUALCÓYOTL SALVATIERRA LÓPEZ  
 SECRETARIO

# REPORTE DE AVANCE DE GESTIÓN

## UR 106 - SECRETARÍA DE INFRAESTRUCTURAS Y COMUNICACIONES

### CUARTO TRIMESTRE 2023



UE: 001-OFCINA DEL SECRETARIO DE INFRAESTRUCTURAS Y COMUNICACIONES

ESTRUCTURA PROGRAMÁTICA							
PROGRAMA		SUBPROGRAMA		PROYECTO		OBRA/ACTIVIDAD	
166-DESARROLLO Y FORTALECIMIENTO DE LAS CAPACIDADES DE LOS MUNICIPIOS		01-REALIZACIÓN DE OBRAS DE INFRAESTRUCTURA PÚBLICA MUNICIPALES		010-CONSTRUCCIÓN DE ABREVADERO AGRÍCOLA EN LA LOCALIDAD DE SAN JUAN CAHUAYAXI, MUNICIPIO DE SAN JUAN MIXTEPEC (DISTRITO 08)		001-CONSTRUCCIÓN DE ABREVADERO AGRÍCOLA EN LA LOCALIDAD DE SAN JUAN CAHUAYAXI, MUNICIPIO DE SAN JUAN MIXTEPEC (DISTRITO 08)	
POBLACIÓN O ÁREA DE ENFOQUE POTENCIAL	ATRIBUTO DE LA POBLACIÓN O ÁREA DE ENFOQUE:	MUNICIPIOS DEL ESTADO DE OAXACA		HOMBRES:	0	MUJERES:	0
				TOTAL:			570
PRESUPUESTO ANUAL							
Aprobado	Ampliación	Reducción	Modificado	EJERCIDO T1	EJERCIDO T2	EJERCIDO T3	EJERCIDO T4
0.00	1,699,999.99	9.17	1,699,990.82	0.00	0.00	0.00	1,699,990.82
				TOTAL EJERCIDO AL TRIMESTRE VIGENTE		1,699,990.82	
PRESUPUESTO TRIMESTRAL DE LA ACTIVIDAD							
Aprobado		Modificado		Comprometido	Devengado	Ejercido	% de Ejercido Vs. Modificado
0.00		1,699,990.82		1,699,990.82	1,699,990.82	1,699,990.82	100.00
DATOS DEL INDICADOR							
Nombre :	PORCENTAJE DE METROS CUADRADOS DE INFRAESTRUCTURA PUBLICA CONSTRUIDA			Número de Indicador :	2435		
Definición :	MIDE EL PORCENTAJE DE METROS CUADRADOS DE INFRAESTRUCTURA PUBLICA CONSTRUIDA, RESPECTO A LO PROGRAMADO						
Método de Cálculo :	(METROS CUADRADOS DE INFRAESTRUCTURA PUBLICA CONSTRUIDA / METROS CUADRADOS DE INFRAESTRUCTURA PUBLICA PROGRAMADAS) * 100						
Tipo	Dimensión	Frecuencia de Medición	Forma de cálculo del Indicador		Tipo de Valor	Sentido Esperado	
GESTIÓN	EFICACIA	TRIMESTRAL	PORCENTAJE		FLUJO	ASCENDENTE	
MEDIOS DE VERIFICACIÓN / FUENTE INFORMACIÓN				SUPUESTO			
INFORME MENSUAL DE AVANCE FÍSICO FINANCIERO (IMAFF) INTEGRADO POR EL DEPARTAMENTO DE SEGUIMIENTO INFORMÁTICO DE OBRAS, DISPONIBLE EN LA SUBSECRETARÍA DE PLANEACIÓN Y PROGRAMACIÓN DE OBRA. (ACTUALIZACIÓN MENSUAL).				SE CUENTA CON DISPONIBILIDAD DE RECURSOS DE FONDOS FEDERALES Y ESTATALES PARA EL FINANCIAMIENTO DE LAS OBRAS O ACCIONES Y LAS CONDICIONES LABORALES Y ECONÓMICAS SON FAVORABLES.			
DATOS DE LA META							
Definición de la variable Meta:	1 - METROS CUADRADOS DE INFRAESTRUCTURA PUBLICA CONSTRUIDA						
Unidad de medida:	15 - METRO CUADRADO						
LÍNEA BASE				VALOR PROGRAMADO ANUAL			
AÑO	2020	VALOR	0.00	AÑO	2023	VALOR	2,574.00
AVANCE TRIMESTRAL OBRA/ACTIVIDAD							
METAS	1er.TRIMESTRE	2o.TRIMESTRE	3er.TRIMESTRE	4o.TRIMESTRE	CUMPLIMIENTO DE METAS		
PROGRAMACIÓN INICIAL	0.00	0.00	429.00	2,145.00	T1+T2+T3+T4	2,574.00	
PROGRAMACIÓN ACTUALIZADA	0.00	0.00	429.00	2,145.00	T1+T2+T3+T4	2,574.00	
METAS ALCANZADAS	0.00	0.00	0.00	1,544.40	T1+T2+T3+T4	1,544.40	
PORCENTAJE ALCANZADO TRIMESTRAL	0.00	0.00	0.00	72.00	PORCENTAJE ALCANZADO ANUAL	60.00	

PORCENTAJE DE CUMPLIMIENTO ALCANZADO EN EL TRIMESTRE: 72.00 %

  
JEFE ADMINISTRATIVO  
RAÚL ALFONSO GUZMÁN SAAVEDRA  
DIRECTOR ADMINISTRATIVO



  
TITULAR DE LA DEPENDENCIA/ENTIDAD  
NETZAHUALCÓYOTL SALVATIERRA LÓPEZ  
SECRETARIO

# REPORTE DE AVANCE DE GESTIÓN

## UR 106 - SECRETARÍA DE INFRAESTRUCTURAS Y COMUNICACIONES

### CUARTO TRIMESTRE 2023



UE: 001-OFICINA DEL SECRETARIO DE INFRAESTRUCTURAS Y COMUNICACIONES

ESTRUCTURA PROGRAMÁTICA							
PROGRAMA		SUBPROGRAMA		PROYECTO		OBRA/ACTIVIDAD	
166-DESARROLLO Y FORTALECIMIENTO DE LAS CAPACIDADES DE LOS MUNICIPIOS		01-REALIZACIÓN DE OBRAS DE INFRAESTRUCTURA PÚBLICA MUNICIPALES		011-CONSTRUCCIÓN DE ABREVADERO AGRÍCOLA EN LA LOCALIDAD DE BARRANCA FIERRO, MUNICIPIO DE SAN MIGUEL MIXTEPEC		001-CONSTRUCCIÓN DE ABREVADERO AGRÍCOLA EN LA LOCALIDAD DE BARRANCA FIERRO, MUNICIPIO DE SAN MIGUEL MIXTEPEC	
POBLACIÓN O ÁREA DE ENFOQUE POTENCIAL	ATRIBUTO DE LA POBLACIÓN O ÁREA DE ENFOQUE:	MUNICIPIOS DEL ESTADO DE OAXACA		HOMBRES:	0	MUJERES:	0
						TOTAL:	570
PRESUPUESTO ANUAL							
Aprobado	Ampliación	Reducción	Modificado	EJERCIDO T1		EJERCIDO T2	
0.00	1,500,000.00	3,386.73	1,496,613.27	0.00		0.00	
				EJERCIDO T3		EJERCIDO T4	
				0.00		0.00	
				TOTAL EJERCIDO AL TRIMESTRE VIGENTE			
				0.00			
PRESUPUESTO TRIMESTRAL DE LA ACTIVIDAD							
Aprobado		Modificado		Comprometido		Devengado	
0.00		1,496,613.27		1,496,613.27		0.00	
				Ejercido		% de Ejercido Vs. Modificado	
				0.00		0.00	
DATOS DEL INDICADOR							
Nombre :	PORCENTAJE DE METROS CUADRADOS DE INFRAESTRUCTURA PUBLICA CONSTRUIDA			Número de Indicador :	2435		
Definición :	MIDE EL PORCENTAJE DE METROS CUADRADOS DE INFRAESTRUCTURA PUBLICA CONSTRUIDA, RESPECTO A LO PROGRAMADO						
Método de Cálculo :	(METROS CUADRADOS DE INFRAESTRUCTURA PUBLICA CONSTRUIDA / METROS CUADRADOS DE INFRAESTRUCTURA PUBLICA PROGRAMADAS) * 100						
Tipo	Dimensión	Frecuencia de Medición	Forma de cálculo del Indicador		Tipo de Valor	Sentido Esperado	
GESTIÓN	EFICACIA	TRIMESTRAL	PORCENTAJE		FLUJO	ASCENDENTE	
MEDIOS DE VERIFICACIÓN / FUENTE INFORMACIÓN				SUPUESTO			
INFORME MENSUAL DE AVANCE FÍSICO FINANCIERO (IMAFF) INTEGRADO POR EL DEPARTAMENTO DE SEGUIMIENTO INFORMÁTICO DE OBRAS, DISPONIBLE EN LA SUBSECRETARÍA DE PLANEACIÓN Y PROGRAMACIÓN DE OBRA. (ACTUALIZACIÓN MENSUAL).				SE CUENTA CON DISPONIBILIDAD DE RECURSOS DE FONDOS FEDERALES Y ESTATALES PARA EL FINANCIAMIENTO DE LAS OBRAS O ACCIONES Y LAS CONDICIONES LABORALES Y ECONÓMICAS SON FAVORABLES.			
DATOS DE LA META							
Definición de la variable Meta:	1 - METROS CUADRADOS DE INFRAESTRUCTURA PUBLICA CONSTRUIDA						
Unidad de medida:	15 - METRO CUADRADO						
LÍNEA BASE				VALOR PROGRAMADO ANUAL			
AÑO	2020	VALOR	0.00	AÑO	2023	VALOR	874.00
AVANCE TRIMESTRAL OBRA/ACTIVIDAD							
METAS	1er.TRIMESTRE	2o.TRIMESTRE	3er.TRIMESTRE	4o.TRIMESTRE	CUMPLIMIENTO DE METAS		
PROGRAMACIÓN INICIAL	0.00	0.00	145.67	728.33	T1+T2+T3+T4	874.00	
PROGRAMACIÓN ACTUALIZADA	0.00	0.00	145.67	728.33	T1+T2+T3+T4	874.00	
METAS ALCANZADAS	0.00	0.00	0.00	0.00	T1+T2+T3+T4	0.00	
PORCENTAJE ALCANZADO TRIMESTRAL	0.00	0.00	0.00	0.00	PORCENTAJE ALCANZADO ANUAL	0.00	

PORCENTAJE DE CUMPLIMIENTO ALCANZADO EN EL TRIMESTRE: 0.00 %

  
JEFE ADMINISTRATIVO  
RAÚL ALFONSO GUZMÁN SAAVEDRA  
DIRECTOR ADMINISTRATIVO



CON FUNDAMENTO EN EL APARTADO PRIMERO DEL ARTÍCULO 107 DEL PERIÓDICO OFICIAL DEL ESTADO DE OAXACA EN TOME CV DEL 15 DE MARZO DE 2023  
LIC. FLORIBERTO FABIÁN RAMÍREZ ESTEVEZ  
TITULAR DE LA DEPENDENCIA ENTIDAD  
NETZAHUALCÓYOTL SALVADERRA LÓPEZ  
SECRETARIO

# REPORTE DE AVANCE DE GESTIÓN

## UR 106 - SECRETARÍA DE INFRAESTRUCTURAS Y COMUNICACIONES

### CUARTO TRIMESTRE 2023



UE: 001-OFICINA DEL SECRETARIO DE INFRAESTRUCTURAS Y COMUNICACIONES

ESTRUCTURA PROGRAMÁTICA								
PROGRAMA		SUBPROGRAMA		PROYECTO		OBRA/ACTIVIDAD		
166-DESARROLLO Y FORTALECIMIENTO DE LAS CAPACIDADES DE LOS MUNICIPIOS		01-REALIZACIÓN DE OBRAS DE INFRAESTRUCTURA PÚBLICA MUNICIPALES		013-CONSTRUCCIÓN DE TECHADO EN EXPLANADA DE USOS MÚLTIPLES EN LA LOCALIDAD QUINTA SECCIÓN, MUNICIPIO DE ASUNCIÓN IXTALTEPEC		001-CONSTRUCCIÓN DE TECHADO EN EXPLANADA DE USOS MÚLTIPLES EN LA LOCALIDAD QUINTA SECCIÓN, MUNICIPIO DE ASUNCIÓN IXTALTEPEC		
POBLACIÓN O ÁREA DE ENFOQUE POTENCIAL	ATRIBUTO DE LA POBLACIÓN O ÁREA DE ENFOQUE:	MUNICIPIOS DEL ESTADO DE OAXACA		HOMBRES:	0	MUJERES:	0	
				TOTAL:			570	
PRESUPUESTO ANUAL								
Aprobado	Ampliación	Reducción	Modificado	EJERCIDO T1	EJERCIDO T2	EJERCIDO T3	EJERCIDO T4	
0.00	2,814,083.21	76,168.06	2,737,915.15	0.00	0.00	0.00	0.00	
				TOTAL EJERCIDO AL TRIMESTRE VIGENTE				0.00
PRESUPUESTO TRIMESTRAL DE LA ACTIVIDAD								
Aprobado	Modificado	Comprometido	Devengado	Ejercido	% de Ejercido Vs. Modificado			
0.00	2,737,915.15	2,737,915.15	0.00	0.00	0.00			
DATOS DEL INDICADOR								
Nombre : PORCENTAJE DE METROS CUADRADOS DE INFRAESTRUCTURA PUBLICA CONSTRUIDA				Número de Indicador : 2435				
Definición : MIDE EL PORCENTAJE DE METROS CUADRADOS DE INFRAESTRUCTURA PUBLICA CONSTRUIDA, RESPECTO A LO PROGRAMADO								
Método de Cálculo : (METROS CUADRADOS DE INFRAESTRUCTURA PUBLICA CONSTRUIDA / METROS CUADRADOS DE INFRAESTRUCTURA PUBLICA PROGRAMADAS) * 100								
Tipo	Dimensión	Frecuencia de Medición	Forma de cálculo del indicador	Tipo de Valor	Sentido Esperado			
GESTIÓN	EFICACIA	TRIMESTRAL	PORCENTAJE	FLUJO	ASCENDENTE			
MEDIOS DE VERIFICACIÓN / FUENTE INFORMACIÓN				SUPUESTO				
INFORME MENSUAL DE AVANCE FISICO FINANCIERO (IMAFF) INTEGRADO POR EL DEPARTAMENTO DE SEGUIMIENTO INFORMATICO DE OBRAS, DISPONIBLE EN LA SUBSECRETARÍA DE PLANEACIÓN Y PROGRAMACIÓN DE OBRA. (ACTUALIZACIÓN MENSUAL).				SE CUENTA CON DISPONIBILIDAD DE RECURSOS DE FONDOS FEDERALES Y ESTATALES PARA EL FINANCIAMIENTO DE LAS OBRAS O ACCIONES Y LAS CONDICIONES LABORALES Y ECONÓMICAS SON FAVORABLES.				
DATOS DE LA META								
Definición de la variable Meta:		1 - METROS CUADRADOS DE INFRAESTRUCTURA PUBLICA CONSTRUIDA						
Unidad de medida:		15 - METRO CUADRADO						
LÍNEA BASE				VALOR PROGRAMADO ANUAL				
AÑO	2020	VALOR	0.00	AÑO	2023	VALOR	288.32	
AVANCE TRIMESTRAL OBRA/ACTIVIDAD								
METAS	1er.TRIMESTRE	2o.TRIMESTRE	3er.TRIMESTRE	4o.TRIMESTRE	CUMPLIMIENTO DE METAS			
PROGRAMACIÓN INICIAL	0.00	0.00	0.00	288.32	T1+T2+T3+T4	288.32		
PROGRAMACIÓN ACTUALIZADA	0.00	0.00	0.00	288.32	T1+T2+T3+T4	288.32		
METAS ALCANZADAS	0.00	0.00	0.00	0.00	T1+T2+T3+T4	0.00		
PORCENTAJE ALCANZADO TRIMESTRAL	0.00	0.00	0.00	0.00	PORCENTAJE ALCANZADO ANUAL	0.00		

PORCENTAJE DE CUMPLIMIENTO ALCANZADO EN EL TRIMESTRE: 0.00 %

  
 JEFE ADMINISTRATIVO  
 RAÚL ALFONSO GUZMÁN SAAVEDRA  
 DIRECTOR ADMINISTRATIVO



CON FUNDAMENTO EN EL APARTADO PRIMERO DEL ACUERDO DELEGADO DEL PERIÓDICO OFICIAL DEL ESTADO DE OAXACA EN TERCER CUARTO DE MARZO DE 2023  
 LIC. FLORENTINO FABIÁN RAMÍREZ ESTEVEZ  
 TITULAR DE LA DEPENDENCIA  
 NETZAHUALCÓYOTL SALTIERRA LÓPEZ  
 SECRETARIO

# REPORTE DE AVANCE DE GESTIÓN

## UR 106 - SECRETARÍA DE INFRAESTRUCTURAS Y COMUNICACIONES


### CUARTO TRIMESTRE 2023



UE: 001-OFICINA DEL SECRETARIO DE INFRAESTRUCTURAS Y COMUNICACIONES

ESTRUCTURA PROGRAMATICA								
PROGRAMA		SUBPROGRAMA		PROYECTO		OBRA/ACTIVIDAD		
166-DESARROLLO Y FORTALECIMIENTO DE LAS CAPACIDADES DE LOS MUNICIPIOS		01-REALIZACIÓN DE OBRAS DE INFRAESTRUCTURA PÚBLICA MUNICIPALES		017-CONSTRUCCION DE COMEDOR PÚBLICO EN LA LOCALIDAD DE SAN FRANCISCO CAJONOS MUNICIPIO DE SAN FRANCISCO CAJONOS		001-CONSTRUCCIÓN DE COMEDOR PÚBLICO EN LA LOCALIDAD DE SAN FRANCISCO CAJONOS MUNICIPIO DE SAN FRANCISCO CAJONOS		
POBLACIÓN O ÁREA DE ENFOQUE POTENCIAL	ATRIBUTO DE LA POBLACIÓN O ÁREA DE ENFOQUE:	MUNICIPIOS DEL ESTADO DE OAXACA		HOMBRES:	0	MUJERES:	0	
				TOTAL:			570	
PRESUPUESTO ANUAL								
Aprobado	Ampliación	Reducción	Modificado	EJERCIDO T1	EJERCIDO T2	EJERCIDO T3	EJERCIDO T4	
0.00	4,942,423.07	0.00	4,942,423.07	0.00	0.00	0.00	0.00	
				TOTAL EJERCIDO AL TRIMESTRE VIGENTE				0.00
PRESUPUESTO TRIMESTRAL DE LA ACTIVIDAD								
Aprobado		Modificado		Comprometido		Devengado		
0.00		4,942,423.07		4,942,423.07		0.00		
				Ejercido		% de Ejercido Vs. Modificado		
				0.00		0.00		
DATOS DEL INDICADOR								
Nombre :	PORCENTAJE DE METROS CUADRADOS DE INFRAESTRUCTURA PUBLICA CONSTRUIDA			Número de Indicador :	2435			
Definición :	MIDE EL PORCENTAJE DE METROS CUADRADOS DE INFRAESTRUCTURA PUBLICA CONSTRUIDA, RESPECTO A LO PROGRAMADO							
Método de Cálculo :	(METROS CUADRADOS DE INFRAESTRUCTURA PUBLICA CONSTRUIDA / METROS CUADRADOS DE INFRAESTRUCTURA PUBLICA PROGRAMADAS) * 100							
Tipo	Dimensión		Frecuencia de Medición		Forma de cálculo del indicador		Tipo de Valor	
GESTIÓN	EFICACIA		TRIMESTRAL		PORCENTAJE		FLUJO	
MEDIOS DE VERIFICACIÓN / FUENTE INFORMACIÓN				SUPUESTO				
INFORME MENSUAL DE AVANCE FÍSICO FINANCIERO (IMAFF) INTEGRADO POR EL DEPARTAMENTO DE SEGUIMIENTO INFORMÁTICO DE OBRAS, DISPONIBLE EN LA SUBSECRETARÍA DE PLANEACIÓN Y PROGRAMACIÓN DE OBRA. (ACTUALIZACIÓN MENSUAL).				SE CUENTA CON DISPONIBILIDAD DE RECURSOS DE FONDOS FEDERALES Y ESTATALES PARA EL FINANCIAMIENTO DE LAS OBRAS O ACCIONES Y LAS CONDICIONES LABORALES Y ECONÓMICAS SON FAVORABLES.				
DATOS DE LA META								
Definición de la variable Meta:	1 - METROS CUADRADOS DE INFRAESTRUCTURA PUBLICA CONSTRUIDA							
Unidad de medida:	15 - METRO CUADRADO							
LÍNEA BASE				VALOR PROGRAMADO ANUAL				
AÑO	2020		VALOR	0.00	AÑO	2023		
						VALOR	601.41	
AVANCE TRIMESTRAL OBRA/ACTIVIDAD								
METAS	1er.TRIMESTRE	2o.TRIMESTRE	3er.TRIMESTRE	4o.TRIMESTRE	CUMPLIMIENTO DE METAS			
PROGRAMACIÓN INICIAL	0.00	0.00	0.00	601.41	T1+T2+T3+T4		601.41	
PROGRAMACIÓN ACTUALIZADA	0.00	0.00	0.00	601.41	T1+T2+T3+T4		601.41	
METAS ALCANZADAS	0.00	0.00	0.00	0.00	T1+T2+T3+T4		0.00	
PORCENTAJE ALCANZADO TRIMESTRAL	0.00	0.00	0.00	0.00	PORCENTAJE ALCANZADO ANUAL		0.00	

PORCENTAJE DE CUMPLIMIENTO ALCANZADO EN EL TRIMESTRE: 0.00 %

  
 JEFE ADMINISTRATIVO  
 RAÚL ALFONSO GUZMÁN SAAVEDRA  
 DIRECTOR ADMINISTRATIVO



CON FUNDAMENTO EN EL APARTADO PRIMERO DEL ACUERDO DE CONCILIO DEL PERIÓDICO OFICIAL DEL ESTADO DE OAXACA EN FECHA DEL 2 DE MARZO DE 2023  
 LIC. FLORIBERTO FABIÁN RAMÍREZ ESTEVEZ  
 TITULAR DE LA DEPENDENCIA/ENTIDAD  
 NETZAHUALCÓYOTL SALVADERRA LÓPEZ  
 SECRETARIO

# REPORTE DE AVANCE DE GESTIÓN

## UR 106 - SECRETARÍA DE INFRAESTRUCTURAS Y COMUNICACIONES

### CUARTO TRIMESTRE 2023



**ALINEACIÓN PED:**

**ESTRATEGIA:** 02-COORDINAR LA CONCURRENCIA DE ACCIONES Y RECURSOS PARA FINANCIAR PROYECTOS COMUNITARIOS, MUNICIPALES, MICRORREGIONALES Y REGIONALES PARA FORTALECER LA PRESTACIÓN DE SERVICIOS PÚBLICOS MUNICIPALES EN OAXACA.  
**LÍNEAS DE ACCIÓN:** 01-INSTRUMENTAR ACUERDOS Y/O CONVENIOS DE COORDINACIÓN PARA LA COINVERSIÓN DE RECURSOS.  
**UE:** 001-OFICINA DEL SECRETARIO DE INFRAESTRUCTURAS Y COMUNICACIONES

**MATRIZ DE INDICADORES PARA RESULTADOS:**

**COMPONENTE:** 378-OBRA DE INFRAESTRUCTURA PÚBLICA MUNICIPAL REALIZADA  
**ACTIVIDAD:** 2176-MEJORAR INFRAESTRUCTURA PÚBLICA

ESTRUCTURA PROGRAMÁTICA								
PROGRAMA		SUBPROGRAMA		PROYECTO		OBRA/ACTIVIDAD		
166-DESARROLLO Y FORTALECIMIENTO DE LAS CAPACIDADES DE LOS MUNICIPIOS		01-REALIZACIÓN DE OBRAS DE INFRAESTRUCTURA PÚBLICA MUNICIPALES		015-REHABILITACIÓN DE LA ESTACION DE BOMBEROS EN LA LOCALIDAD DE SAN ISIDRO DEL PALMAR, MUNICIPIO DE SANTA MARÍA TONAMECA		001-REHABILITACION DE LA ESTACION DE BOMBEROS EN LA LOCALIDAD DE SAN ISIDRO DEL PALMAR, MUNICIPIO DE SANTA MARÍA TONAMECA		
POBLACIÓN O ÁREA DE ENFOQUE POTENCIAL	ATRIBUTO DE LA POBLACIÓN O ÁREA DE ENFOQUE:	MUNICIPIOS DEL ESTADO DE OAXACA		HOMBRES:	0	MUJERES:	0	
				TOTAL:	570			
PRESUPUESTO ANUAL								
Aprobado	Ampliación	Reducción	Modificado	EJERCIDO T1		EJERCIDO T2		
0.00	3,338,620.94	0.00	3,338,620.94	0.00	0.00	0.00	0.00	
				TOTAL EJERCIDO AL TRIMESTRE VIGENTE				
				0.00				
PRESUPUESTO TRIMESTRAL DE LA ACTIVIDAD								
Aprobado		Modificado		Comprometido		Ejercido		
0.00		3,338,620.94		3,338,620.94		0.00		
						% de Ejercido Vs. Modificado		
						0.00		
DATOS DEL INDICADOR								
Nombre : PORCENTAJE DE METROS CUADRADOS DE INFRAESTRUCTURA PÚBLICA MEJORADA				Número de Indicador : 2437				
Definición : MIDE EL PORCENTAJE DE METROS CUADRADOS DE INFRAESTRUCTURA PÚBLICA MEJORADA, RESPECTO A LO PROGRAMADO								
Método de Cálculo : (METROS CUADRADOS DE INFRAESTRUCTURA PÚBLICA MEJORADA/METROS CUADRADOS DE INFRAESTRUCTURA PÚBLICA PROGRAMADA A MEJORAR)*100								
Tipo	Dimensión		Frecuencia de Medición		Forma de cálculo del indicador		Tipo de Valor	
GESTIÓN	EFICACIA		TRIMESTRAL		PORCENTAJE		FLUJO	
						Sentido Esperado		
						ASCENDENTE		
MEDIOS DE VERIFICACIÓN / FUENTE INFORMACIÓN				SUPUESTO				
INFORME MENSUAL DE AVANCE FÍSICO FINANCIERO (IMAFF) INTEGRADO POR EL DEPARTAMENTO DE SEGUIMIENTO INFORMÁTICO DE OBRAS, DISPONIBLE EN LA SUBSECRETARÍA DE PLANEACIÓN Y PROGRAMACIÓN DE OBRA. (ACTUALIZACIÓN MENSUAL).				SE CUENTA CON DISPONIBILIDAD DE RECURSOS DE FONDOS FEDERALES Y ESTATALES PARA EL FINANCIAMIENTO DE LAS OBRAS O ACCIONES Y LAS CONDICIONES LABORALES Y ECONÓMICAS SON FAVORABLES.				
DATOS DE LA META								
Definición de la variable Meta: 1 - METROS CUADRADOS DE INFRAESTRUCTURA PÚBLICA MEJORADA								
Unidad de medida: 15 - METRO CUADRADO								
LÍNEA BASE				VALOR PROGRAMADO ANUAL				
AÑO	2020		VALOR	0.00	AÑO	2023		
						VALOR	1,473.67	
AVANCE TRIMESTRAL OBRA/ACTIVIDAD								
METAS	1er.TRIMESTRE		2o.TRIMESTRE		3er.TRIMESTRE		4o.TRIMESTRE	
PROGRAMACIÓN INICIAL	0.00	0.00	0.00	0.00	0.00	1,473.67	T1+T2+T3+T4	1,473.67
PROGRAMACIÓN ACTUALIZADA	0.00	0.00	0.00	0.00	0.00	1,473.67	T1+T2+T3+T4	1,473.67
METAS ALCANZADAS	0.00	0.00	0.00	0.00	0.00	0.00	T1+T2+T3+T4	0.00
PORCENTAJE ALCANZADO TRIMESTRAL	0.00	0.00	0.00	0.00	0.00	0.00	PORCENTAJE ALCANZADO ANUAL	0.00

PORCENTAJE DE CUMPLIMIENTO ALCANZADO EN EL TRIMESTRE: 0.00 %

  
 JEFE ADMINISTRATIVO  
 RAÚL ALFONSO GUZMÁN SAAVEDRA  
 DIRECTOR ADMINISTRATIVO



CON FUNDAMENTO EN EL APARTADO PRIMERO DEL ACUERDO DE COLABORACIÓN DEL PERIÓDICO OFICIAL DEL ESTADO DE OAXACA ENYOMBO IV DEL 4 DE MARZO DE 2023  
 LIC. FLORIBERTO FABIÁN RAMÍREZ ESTEVEZ  
 TITULAR DE LA DEPENDENCIA/ENTIDAD  
 NETZAHUALCÓYOTL SALVARRERA LÓPEZ  
 SECRETARIO



# REPORTE DE AVANCE DE GESTIÓN

## UR 106 - SECRETARÍA DE INFRAESTRUCTURAS Y COMUNICACIONES

### CUARTO TRIMESTRE 2023



**ALINEACIÓN PED:**

**ESTRATEGIA:** 02-COORDINAR LA CONCURRENCIA DE ACCIONES Y RECURSOS PARA FINANCIAR PROYECTOS COMUNITARIOS, MUNICIPALES, MICRORREGIONALES Y REGIONALES PARA FORTALECER LA PRESTACIÓN DE SERVICIOS PÚBLICOS MUNICIPALES EN OAXACA.  
**LÍNEAS DE ACCIÓN:** 02-FOCALIZAR LOS RECURSOS DE LOS TRES ÓRDENES DE GOBIERNO PARA ABATIR LOS RUBROS CON MÁS REZAGO SOCIAL Y POBREZA.  
**UE:** 001-OFICINA DEL SECRETARIO DE INFRAESTRUCTURAS Y COMUNICACIONES

**MATRIZ DE INDICADORES PARA RESULTADOS:**

**COMPONENTE:** 378-OBRA DE INFRAESTRUCTURA PÚBLICA MUNICIPAL REALIZADA  
**ACTIVIDAD:** 2041-CONSTRUIR OBRA DE INFRAESTRUCTURA PÚBLICA MUNICIPAL

ESTRUCTURA PROGRAMÁTICA							
PROGRAMA		SUBPROGRAMA		PROYECTO		OBRA/ACTIVIDAD	
166-DESARROLLO Y FORTALECIMIENTO DE LAS CAPACIDADES DE LOS MUNICIPIOS		01-REALIZACIÓN DE OBRAS DE INFRAESTRUCTURA PÚBLICA MUNICIPALES		012-CONSTRUCCIÓN DE MURO DE CONTENCIÓN DE CONCRETO ARMADO EN LA EXPLANADA DE LA AGENCIA MUNICIPAL DE LA LOCALIDAD DE SANTO TOMÁS LACHITA, MUNICIPIO DE SAN MELCHOR BETAZA		001-CONSTRUCCIÓN DE MURO DE CONTENCIÓN DE CONCRETO ARMADO EN LA EXPLANADA DE LA AGENCIA MUNICIPAL DE LA LOCALIDAD DE SANTO TOMÁS LACHITA, MUNICIPIO DE SAN MELCHOR BETAZA	
POBLACIÓN O ÁREA DE ENFOQUE POTENCIAL	ATRIBUTO DE LA POBLACIÓN O ÁREA DE ENFOQUE:	MUNICIPIOS DEL ESTADO DE OAXACA		HOMBRES:	0	MUJERES:	0
				TOTAL:	570		

PRESUPUESTO ANUAL								
Aprobado	Ampliación	Reducción	Modificado	EJERCIDO T1	EJERCIDO T2	EJERCIDO T3	EJERCIDO T4	
0.00	691,347.67	373.08	690,974.59	0.00	0.00	0.00	0.00	
				TOTAL EJERCIDO AL TRIMESTRE VIGENTE				0.00

PRESUPUESTO TRIMESTRAL DE LA ACTIVIDAD						
Aprobado	Modificado	Comprometido	Devengado	Ejercido	% de Ejercido Vs. Modificado	
0.00	690,974.59	690,974.59	0.00	0.00	0.00	

DATOS DEL INDICADOR							
Nombre :	PORCENTAJE DE METROS LINEALES DE MURO DE CONTENCIÓN CONSTRUIDOS			Número de Indicador :	2433		
Definición :	MIDE EL PORCENTAJE DE METROS LINEALES DE MURO DE CONTENCIÓN CONSTRUIDOS						
Método de Cálculo :	(METROS LINEALES DE MURO DE CONTENCIÓN CONSTRUIDOS/METROS LINEALES DE MURO DE CONTENCIÓN PROGRAMADOS)*100						
Tipo	Dimensión	Frecuencia de Medición	Forma de cálculo del indicador	Tipo de Valor	Sentido Esperado		
GESTIÓN	EFICACIA	TRIMESTRAL	PORCENTAJE	FLUJO	ASCENDENTE		

**MEDIOS DE VERIFICACIÓN / FUENTE INFORMACIÓN**  
 INFORME MENSUAL DE AVANCE FÍSICO FINANCIERO (IMAFF) INTEGRADO POR EL DEPARTAMENTO DE SEGUIMIENTO INFORMÁTICO DE OBRAS, DISPONIBLE EN LA SUBSECRETARÍA DE PLANEACIÓN Y PROGRAMACIÓN DE OBRA. (ACTUALIZACIÓN MENSUAL).

**SUPUESTO**  
 SE CUENTA CON DISPONIBILIDAD DE RECURSOS DE FONDOS FEDERALES Y ESTATALES PARA EL FINANCIAMIENTO DE LAS OBRAS O ACCIONES Y LAS CONDICIONES LABORALES Y ECONÓMICAS SON FAVORABLES.

DATOS DE LA META			
Definición de la variable Meta:	1 - METROS LINEALES DE MURO DE CONTENCIÓN CONSTRUIDOS		
Unidad de medida:	5 - METRO		

LÍNEA BASE				VALOR PROGRAMADO ANUAL			
AÑO	2020	VALOR	0.00	AÑO	2023	VALOR	19.09

AVANCE TRIMESTRAL OBRA/ACTIVIDAD							
METAS	1er.TRIMESTRE	2o.TRIMESTRE	3er.TRIMESTRE	4o.TRIMESTRE	CUMPLIMIENTO DE METAS		
PROGRAMACIÓN INICIAL	0.00	0.00	0.00	19.09	T1+T2+T3+T4	19.09	
PROGRAMACIÓN ACTUALIZADA	0.00	0.00	0.00	19.09	T1+T2+T3+T4	19.09	
METAS ALCANZADAS	0.00	0.00	0.00	0.00	T1+T2+T3+T4	0.00	
PORCENTAJE ALCANZADO TRIMESTRAL	0.00	0.00	0.00	0.00	PORCENTAJE ALCANZADO ANUAL	0.00	

PORCENTAJE DE CUMPLIMIENTO ALCANZADO EN EL TRIMESTRE: 0.00 %

  
 JEFE ADMINISTRATIVO  
 RAÚL ALFONSO GUZMÁN SAAVEDRA  
 DIRECTOR ADMINISTRATIVO



CON FUNDAMENTO EN EL APARTADO PRIMERO DEL ACUERDO DEL GOBIERNO DEL PERIÓDICO OFICIAL DEL ESTADO DE OAXACA ENVIADO CV DEL 4 DE MARZO DE 2023  
 LIC. FLORIBERTO FABIÁN RAMÍREZ ESTEVEZ  
 TITULAR DE LA DEPENDENCIA ENTIDAD  
 NETZAHUALCÓYOTL SALVATIERRA LÓPEZ  
 SECRETARIO

# REPORTE DE AVANCE DE GESTIÓN

## UR 106 - SECRETARÍA DE INFRAESTRUCTURAS Y COMUNICACIONES

### CUARTO TRIMESTRE 2023



**ALINEACIÓN PED:**

**ESTRATEGIA:** 01-COLABORAR CON EL DESARROLLO DE LAS CAPACIDADES Y HABILIDADES DEL PERSONAL DE LA ADMINISTRACIÓN PÚBLICA MUNICIPAL DE LOS 570 MUNICIPIOS DEL ESTADO.  
**LÍNEAS DE ACCIÓN:** 01-FORTALECER LAS CAPACIDADES DE LOS MUNICIPIOS EN CUATRO COMPONENTES: 1) CAPACIDAD FINANCIERA; 2) COBERTURA DE PRESTACIÓN DE SERVICIOS; 3) DESARROLLO ADMINISTRATIVO; 4) TRANSPARENCIA Y RENDICIÓN DE CUENTAS.  
**UE:** 001-OFICINA DEL SECRETARIO DE INFRAESTRUCTURAS Y COMUNICACIONES

**MATRIZ DE INDICADORES PARA RESULTADOS:**

**COMPONENTE:** 378-OBRA DE INFRAESTRUCTURA PUBLICA MUNICIPAL REALIZADA  
**ACTIVIDAD:** 2176-MEJORAR INFRAESTRUCTURA PÚBLICA

ESTRUCTURA PROGRAMATICA							
PROGRAMA		SUBPROGRAMA		PROYECTO		OBRA/ACTIVIDAD	
166-DESARROLLO Y FORTALECIMIENTO DE LAS CAPACIDADES DE LOS MUNICIPIOS		01-REALIZACIÓN DE OBRAS DE INFRAESTRUCTURA PÚBLICA MUNICIPALES		014-REHABILITACIÓN DE LAS OFICINAS DEL EDIFICIO DEL REGISTRO CIVIL EN LA LOCALIDAD DE OAXACA DE JUÁREZ, MUNICIPIO DE OAXACA DE JUÁREZ		001-REHABILITACIÓN DE LAS OFICINAS DEL EDIFICIO DEL REGISTRO CIVIL EN LA LOCALIDAD DE OAXACA DE JUÁREZ, MUNICIPIO DE OAXACA DE JUÁREZ	
POBLACIÓN O ÁREA DE ENFOQUE POTENCIAL	ATRIBUTO DE LA POBLACIÓN O ÁREA DE ENFOQUE:	MUNICIPIOS DEL ESTADO DE OAXACA		HOMBRES:	0	MUJERES:	0
				TOTAL:			570
PRESUPUESTO ANUAL							
Aprobado	Ampliación	Reducción	Modificado	EJERCIDO T1		EJERCIDO T2	
0.00	1,084,075.69	0.00	1,084,075.69	0.00		0.00	
				EJERCIDO T3		EJERCIDO T4	
				0.00		0.00	
				TOTAL EJERCIDO AL TRIMESTRE VIGENTE			
				0.00			
PRESUPUESTO TRIMESTRAL DE LA ACTIVIDAD							
Aprobado		Modificado		Comprometido		Devengado	
0.00		1,084,075.69		1,084,075.69		0.00	
				Ejercido		% de Ejercido Vs. Modificado	
				0.00		0.00	
DATOS DEL INDICADOR							
Nombre : PORCENTAJE DE METROS CUADRADOS DE INFRAESTRUCTURA PUBLICA MEJORADA				Número de Indicador : 2437			
Definición : MIDE EL PORCENTAJE DE METROS CUADRADOS DE INFRAESTRUCTURA PUBLICA MEJORADA, RESPECTO A LO PROGRAMADO							
Método de Cálculo : (METROS CUADRADOS DE INFRAESTRUCTURA PUBLICA MEJORADA/METROS CUADRADOS DE INFRAESTRUCTURA PUBLICA PROGRAMADA A MEJORAR)*100							
Tipo		Dimensión		Frecuencia de Medición		Forma de cálculo del Indicador	
GESTIÓN		EFICACIA		TRIMESTRAL		PORCENTAJE	
						Tipo de Valor	
						FLUJO	
						Sentido Esperado	
						ASCENDENTE	
MEDIOS DE VERIFICACIÓN / FUENTE INFORMACIÓN				SUPUESTO			
INFORME MENSUAL DE AVANCE FÍSICO FINANCIERO (IMAFF) INTEGRADO POR EL DEPARTAMENTO DE SEGUIMIENTO INFORMÁTICO DE OBRAS, DISPONIBLE EN LA SUBSECRETARÍA DE PLANEACIÓN Y PROGRAMACIÓN DE OBRA. (ACTUALIZACIÓN MENSUAL).				SE CUENTA CON DISPONIBILIDAD DE RECURSOS DE FONDOS FEDERALES Y ESTATALES PARA EL FINANCIAMIENTO DE LAS OBRAS O ACCIONES Y LAS CONDICIONES LABORALES Y ECONÓMICAS SON FAVORABLES.			
DATOS DE LA META							
Definición de la variable Meta: 1 - METROS CUADRADOS DE INFRAESTRUCTURA PUBLICA MEJORADA							
Unidad de medida: 15 - METRO CUADRADO							
LÍNEA BASE				VALOR PROGRAMADO ANUAL			
AÑO	2020		VALOR	0.00	AÑO	2023	
						VALOR	926.03
AVANCE TRIMESTRAL OBRA/ACTIVIDAD							
METAS		1er.TRIMESTRE		2o.TRIMESTRE		3er.TRIMESTRE	
PROGRAMACIÓN INICIAL		0.00		0.00		0.00	
PROGRAMACIÓN ACTUALIZADA		0.00		0.00		0.00	
METAS ALCANZADAS		0.00		0.00		0.00	
PORCENTAJE ALCANZADO TRIMESTRAL		0.00		0.00		0.00	
						4o.TRIMESTRE	
						926.03	
						926.03	
						0.00	
						0.00	
						CUMPLIMIENTO DE METAS	
						T1+T2+T3+T4	
						926.03	
						T1+T2+T3+T4	
						0.00	
						PORCENTAJE ALCANZADO ANUAL	
						0.00	

PORCENTAJE DE CUMPLIMIENTO ALCANZADO EN EL TRIMESTRE: 0.00 %

  
 JEFE ADMINISTRATIVO  
 RAÚL ALFONSO GUZMÁN SAAVEDRA  
 DIRECTOR ADMINISTRATIVO



CON FUNDAMENTO EN EL APARTADO PRIMERO DEL ACUERDO DEL 10 DE FEBRERO DEL PERIÓDICO OFICIAL DEL ESTADO DE OAXACA EN UNO DE LOS 6 DE MARZO DE 2023  
 LIC. PEDRO FABIÁN RAMÍREZ ESTEVEZ  
 TITULAR DE LA DEPENDENCIA/ENTIDAD  
 NETZAHUALCOYOTLI SALVATIERRA LÓPEZ  
 SECRETARIO

# REPORTE DE AVANCE DE GESTIÓN

## UR 106 - SECRETARÍA DE INFRAESTRUCTURAS Y COMUNICACIONES

### CUARTO TRIMESTRE 2023



<b>ALINEACIÓN PED:</b>		<b>MATRIZ DE INDICADORES PARA RESULTADOS:</b>	
<b>EJE:</b>	01-OAXACA INCLUYENTE CON EL DESARROLLO SOCIAL	<b>FIN:</b>	CONTRIBUIR AL DESARROLLO DE LA CULTURA FÍSICA, LA RECREACIÓN Y EL DEPORTE CON SERVICIOS PROFESIONALES Y EN ESPACIOS DIGNOS PARA SU EJECUCIÓN.
<b>TEMA:</b>	08-CULTURA FÍSICA Y DEPORTE	<b>PROPÓSITO:</b>	ORGANIZAR, FOMENTAR Y REGULAR LA CULTURA FÍSICA, LA RECREACIÓN Y EL DEPORTE EN TODAS LAS MANIFESTACIONES Y EXPRESIONES CONTRIBUYENDO A ELEVAR LA CALIDAD DE VIDA DE LAS Y LOS OAXAQUEÑOS, EL DESARROLLO DE TALENTOS DEPORTIVOS Y LA PREPARACIÓN DE LAS Y LOS DEPORTISTAS DE ALTO RENDIMIENTO, VELANDO POR LA MEJORA Y ADECUACIÓN DE ESPACIOS DEPORTIVOS ÓPTIMOS.
<b>OBJETIVO:</b>	01-CONTRIBUIR AL DESARROLLO DE LA CULTURA FÍSICA, LA RECREACIÓN Y EL DEPORTE EN OAXACA CON SERVICIOS PROFESIONALES Y EN ESPACIOS DIGNOS PARA SU EJECUCIÓN, EN FAVOR DE LA SALUD PÚBLICA Y LA DETECCIÓN DE TALENTOS DEPORTIVOS.	<b>COMPONENTE:</b>	406-OBRA DE INFRAESTRUCTURA DEPORTIVA CONSTRUIDA
<b>ESTRATEGIA:</b>	01-PROMOVER LOS PROGRAMAS DE CULTURA FÍSICA, RECREACIÓN Y DEPORTE, DE MANERA COORDINADA CON LOS MUNICIPIOS, POR MEDIO DE LA PROMOCIÓN E INFRAESTRUCTURA ADECUADA.	<b>ACTIVIDAD:</b>	1802-CONSTRUIR ESPACIO DEPORTIVO, CANCHA DEPORTIVA Y TECHADO
<b>LÍNEAS DE ACCIÓN:</b>	03-RECUPERAR ESPACIOS PÚBLICOS PARA LA PRÁCTICA DEL DEPORTE.		
<b>UE:</b>	001-OFICINA DEL SECRETARIO DE INFRAESTRUCTURAS Y COMUNICACIONES		

ESTRUCTURA PROGRAMÁTICA							
PROGRAMA		SUBPROGRAMA		PROYECTO		OBRA/ACTIVIDAD	
174-PROMOCIÓN, RECREACIÓN Y FOMENTO DE ACTIVIDAD FÍSICA Y DEPORTE		03-CONSTRUCCIÓN DE OBRAS DE INFRAESTRUCTURA DEPORTIVA		006-CONSTRUCCION DE TECHADO EN ESPACIO MULTIDEPORTIVO Y BIENES PÚBLICOS EN LA AGENCIA MUNICIPAL DE LA LOCALIDAD DE YOSOYUXI COPALA, SANTIAGO JUXTLAHUACA		001-CONSTRUCCIÓN DE TECHADO EN ESPACIO MULTIDEPORTIVO Y BIENES PÚBLICOS EN LA AGENCIA MUNICIPAL DE LA LOCALIDAD DE YOSOYUXI COPALA, SANTIAGO JUXTLAHUACA.	
POBLACIÓN O ÁREA DE ENFOQUE POTENCIAL	ATRIBUTO DE LA POBLACIÓN O ÁREA DE ENFOQUE:	POBLACIÓN GENERAL DEL ESTADO DE OAXACA		HOMBRES:	1974843	MUJERES:	2157305
				TOTAL:		4132148	

PRESUPUESTO ANUAL							
Aprobado	Ampliación	Reducción	Modificado	EJERCIDO T1		EJERCIDO T2	
0.00	5,000,000.00	11,972.82	4,988,027.18	0.00		0.00	
				EJERCIDO T3		EJERCIDO T4	
				0.00		0.00	
				TOTAL EJERCIDO AL TRIMESTRE VIGENTE			
				0.00			

PRESUPUESTO TRIMESTRAL DE LA ACTIVIDAD							
Aprobado	Modificado		Comprometido		Devengado		Ejercido
0.00	4,988,027.18		4,988,027.18		0.00		0.00
% de Ejercido Vs. Modificado							
0.00							

DATOS DEL INDICADOR							
Nombre :				Número de indicador :			
PORCENTAJE DE METROS CUADRADOS DE ESPACIOS DEPORTIVOS CONSTRUIDOS				2469			
Definición : MIDE EL PORCENTAJE DE METROS CUADRADOS DE ESPACIOS DEPORTIVOS CONSTRUIDOS, RESPECTO A LO PROGRAMADO							
Método de Cálculo : (METROS CUADRADOS DE ESPACIOS DEPORTIVOS CONSTRUIDOS/METROS CUADRADOS DE ESPACIOS DEPORTIVOS PROGRAMADOS A CONSTRUIR)*100							
Tipo	Dimensión		Frecuencia de Medición		Forma de cálculo del indicador		Tipo de Valor
GESTIÓN	EFICACIA		TRIMESTRAL		PORCENTAJE		FLUJO
						Sentido Esperado	
						ASCENDENTE	

MEDIOS DE VERIFICACIÓN / FUENTE INFORMACIÓN				SUPUESTO			
INFORME MENSUAL DE AVANCE FÍSICO FINANCIERO (IMAFF) INTEGRADO POR EL DEPARTAMENTO DE SEGUIMIENTO INFORMÁTICO DE OBRAS, DISPONIBLE EN LA SUBSECRETARÍA DE PLANEACIÓN Y PROGRAMACIÓN DE OBRA. (ACTUALIZACIÓN MENSUAL).				SE CUENTA CON DISPONIBILIDAD DE RECURSOS DE FONDOS FEDERALES Y ESTATALES PARA EL FINANCIAMIENTO DE LAS OBRAS O ACCIONES Y LAS CONDICIONES LABORALES Y ECONÓMICAS SON FAVORABLES.			

DATOS DE LA META							
Definición de la variable Meta: 1 - METROS CUADRADOS DE ESPACIOS DEPORTIVOS CONSTRUIDOS							
Unidad de medida: 15 - METRO CUADRADO							

LÍNEA BASE				VALOR PROGRAMADO ANUAL			
AÑO	2020		VALOR	0.00	AÑO	2023	
						VALOR	1,330.00

AVANCE TRIMESTRAL OBRA/ACTIVIDAD								
METAS	1er.TRIMESTRE		2o.TRIMESTRE		3er.TRIMESTRE		4o.TRIMESTRE	
PROGRAMACIÓN INICIAL	0.00	0.00	0.00	221.67	221.67	1,108.33	1,108.33	T1+T2+T3+T4
PROGRAMACIÓN ACTUALIZADA	0.00	0.00	0.00	221.67	221.67	1,108.33	1,108.33	T1+T2+T3+T4
METAS ALCANZADAS	0.00	0.00	0.00	0.00	0.00	0.00	0.00	T1+T2+T3+T4
PORCENTAJE ALCANZADO TRIMESTRAL	0.00	0.00	0.00	0.00	0.00	0.00	0.00	PORCENTAJE ALCANZADO ANUAL

PORCENTAJE DE CUMPLIMIENTO ALCANZADO EN EL TRIMESTRE: 0.00 %

JEFE ADMINISTRATIVO  
RAÚL ALFONSO GUZMÁN SAAVEDRA  
DIRECTOR ADMINISTRATIVO

**OAXACA**  
GOBIERNO DEL ESTADO  
INFRAESTRUCTURAS  
SECRETARÍA DE INFRAESTRUCTURAS Y COMUNICACIONES  
Página 179/211 FECHA:10-01-2024  
2022-2028

CON FUNDAMENTO EN EL APARTADO PRIMERO DEL ARTÍCULO 106 DEL REGLAMENTO DEL PERIÓDICO OFICIAL DEL ESTADO DE OAXACA EN YOMAYACÁN DEL 4 DE MARZO DE 2023  
LIC. FLORIBERTO FABIÁN RAMÍREZ ESTEVEZ  
TITULAR DE LA DEPENDENCIA/ENTIDAD  
NETZAHUALCÓYOTL SALVATIERRA LÓPEZ  
SECRETARIO

# REPORTE DE AVANCE DE GESTIÓN

## UR 106 - SECRETARÍA DE INFRAESTRUCTURAS Y COMUNICACIONES

### CUARTO TRIMESTRE 2023



UE: 001-OFCINA DEL SECRETARIO DE INFRAESTRUCTURAS Y COMUNICACIONES

ESTRUCTURA PROGRAMATICA							
PROGRAMA		SUBPROGRAMA		PROYECTO		OBRA/ACTIVIDAD	
174-PROMOCIÓN, RECREACIÓN Y FOMENTO DE ACTIVIDAD FÍSICA Y DEPORTE		03-CONSTRUCCIÓN DE OBRAS DE INFRAESTRUCTURA DEPORTIVA		014-CONSTRUCCIÓN DE TECHADO EN ESPACIO MULTIDEPORTIVO DE LA LOCALIDAD DE SANTA CRUZ MIXTEPEC, MUNICIPIO DE SANTA CRUZ MIXTEPEC		001-CONSTRUCCIÓN DE TECHADO EN ESPACIO MULTIDEPORTIVO DE LA LOCALIDAD DE SANTA CRUZ MIXTEPEC, MUNICIPIO DE SANTA CRUZ MIXTEPEC	
POBLACIÓN O ÁREA DE ENFOQUE POTENCIAL	ATRIBUTO DE LA POBLACIÓN O ÁREA DE ENFOQUE:	POBLACIÓN GENERAL DEL ESTADO DE OAXACA		HOMBRES:	1974843	MUJERES:	2157305
						TOTAL:	4132148

PRESUPUESTO ANUAL							
Aprobado	Ampliación	Reducción	Modificado	EJERCIDO T1	EJERCIDO T2	EJERCIDO T3	EJERCIDO T4
0.00	3,000,000.00	210,823.92	2,789,176.08	0.00	0.00	0.00	0.00
				TOTAL EJERCIDO AL TRIMESTRE VIGENTE			
0.00							

PRESUPUESTO TRIMESTRAL DE LA ACTIVIDAD						
Aprobado	Modificado	Comprometido	Devengado	Ejercido	% de Ejercido Vs. Modificado	
0.00	2,789,176.08	2,789,176.08	0.00	0.00	0.00	

DATOS DEL INDICADOR							
Nombre :				Número de Indicador :			
PORCENTAJE DE METROS CUADRADOS DE ESPACIOS DEPORTIVOS CONSTRUIDOS				2469			
Definición : MIDE EL PORCENTAJE DE METROS CUADRADOS DE ESPACIOS DEPORTIVOS CONSTRUIDOS, RESPECTO A LO PROGRAMADO							
Método de Cálculo : (METROS CUADRADOS DE ESPACIOS DEPORTIVOS CONSTRUIDOS/METROS CUADRADOS DE ESPACIOS DEPORTIVOS PROGRAMADOS A CONSTRUIR)*100							
Tipo	Dimensión		Frecuencia de Medición		Forma de cálculo del indicador		Tipo de Valor
GESTIÓN	EFICACIA		TRIMESTRAL		PORCENTAJE		FLUJO
				Sentido Esperado			
				ASCENDENTE			

MEDIOS DE VERIFICACIÓN / FUENTE INFORMACIÓN: INFORME MENSUAL DE AVANCE FÍSICO FINANCIERO (IMAFF) INTEGRADO POR EL DEPARTAMENTO DE SEGUIMIENTO INFORMÁTICO DE OBRAS, DISPONIBLE EN LA SUBSECRETARÍA DE PLANEACIÓN Y PROGRAMACIÓN DE OBRA. (ACTUALIZACIÓN MENSUAL).

SUPUESTO: SE CUENTA CON DISPONIBILIDAD DE RECURSOS DE FONDOS FEDERALES Y ESTATALES PARA EL FINANCIAMIENTO DE LAS OBRAS O ACCIONES Y LAS CONDICIONES LABORALES Y ECONÓMICAS SON FAVORABLES.

DATOS DE LA META							
Definición de la variable Meta:				1 - METROS CUADRADOS DE ESPACIOS DEPORTIVOS CONSTRUIDOS			
Unidad de medida:				15 - METRO CUADRADO			

LÍNEA BASE				VALOR PROGRAMADO ANUAL			
AÑO	2020	VALOR	0.00	AÑO	2023	VALOR	660.74

AVANCE TRIMESTRAL OBRA/ACTIVIDAD							
METAS	1er.TRIMESTRE	2o.TRIMESTRE	3er.TRIMESTRE	4o.TRIMESTRE	CUMPLIMIENTO DE METAS		
PROGRAMACIÓN INICIAL	0.00	0.00	0.00	660.74	T1+T2+T3+T4	660.74	
PROGRAMACIÓN ACTUALIZADA	0.00	0.00	0.00	660.74	T1+T2+T3+T4	660.74	
METAS ALCANZADAS	0.00	0.00	0.00	0.00	T1+T2+T3+T4	0.00	
PORCENTAJE ALCANZADO TRIMESTRAL	0.00	0.00	0.00	0.00	PORCENTAJE ALCANZADO ANUAL	0.00	

PORCENTAJE DE CUMPLIMIENTO ALCANZADO EN EL TRIMESTRE: 0.00 %

  
JEFE ADMINISTRATIVO  
RAÚL ALFONSO GUZMÁN SAAVEDRA  
DIRECTOR ADMINISTRATIVO



CON FUNDAMENTO EN EL APARTADO PRIMERO DEL ACUERDO DEL GOBIERNO DEL PERIÓDICO OFICIAL DEL ESTADO DE OAXACA ENTREGADO EL 4 DE MARZO DE 2023

LIC. FLORIBERTO FABIÁN RAMÍREZ ESTEVEZ

TITULAR DE LA DEPENDENCIA/ENTIDAD  
NETZAHUALCOYOTL SALVADERRA LÓPEZ  
SECRETARIO

# REPORTE DE AVANCE DE GESTIÓN

## UR 106 - SECRETARÍA DE INFRAESTRUCTURAS Y COMUNICACIONES

### CUARTO TRIMESTRE 2023



UE: 001-OFCINA DEL SECRETARIO DE INFRAESTRUCTURAS Y COMUNICACIONES

ESTRUCTURA PROGRAMATICA									
PROGRAMA		SUBPROGRAMA		PROYECTO			OBRA/ACTIVIDAD		
174-PROMOCIÓN, RECREACIÓN Y FOMENTO DE ACTIVIDAD FÍSICA Y DEPORTE		03-CONSTRUCCIÓN DE OBRAS DE INFRAESTRUCTURA DEPORTIVA		013-CONSTRUCCIÓN DE GRADAS Y EMPASTADO DEL CAMPO DE BEISBOL EN LA UNIDAD DEPORTIVA DE BARRANCA COLORADA EN LA LOCALIDAD DE ASUNCIÓN IXTALTEPEC, MUNICIPIO DE ASUNCIÓN IXTALTEPEC			001-CONSTRUCCION DE GRADAS Y EMPASTADO DEL CAMPO DE BEISBOL EN LA UNIDAD DEPORTIVA DE BARRANCA COLORADA EN LA LOCALIDAD DE ASUNCIÓN IXTALTEPEC, MUNICIPIO DE ASUNCIÓN IXTALTEPEC		
POBLACIÓN O ÁREA DE ENFOQUE POTENCIAL	ATRIBUTO DE LA POBLACIÓN O ÁREA DE ENFOQUE:	POBLACIÓN GENERAL DEL ESTADO DE OAXACA		HOMBRES:	1974843	MUJERES:	2157305	TOTAL:	4132148
PRESUPUESTO ANUAL									
Aprobado	Ampliación	Reducción	Modificado	EJERCIDO T1		EJERCIDO T2		EJERCIDO T3	
0.00	23,327,170.75	0.00	23,327,170.75	0.00		0.00		0.00	
TOTAL EJERCIDO AL TRIMESTRE VIGENTE								0.00	
PRESUPUESTO TRIMESTRAL DE LA ACTIVIDAD									
Aprobado		Modificado		Comprometido		Devengado		Ejercido	
0.00		23,327,170.75		23,327,170.75		0.00		0.00	
% de Ejercido Vs. Modificado									
0.00									
DATOS DEL INDICADOR									
Nombre : PORCENTAJE DE METROS CUADRADOS DE ESPACIOS DEPORTIVOS CONSTRUIDOS					Número de indicador : 2469				
Definición : MIDE EL PORCENTAJE DE METROS CUADRADOS DE ESPACIOS DEPORTIVOS CONSTRUIDOS, RESPECTO A LO PROGRAMADO									
Método de Cálculo : (METROS CUADRADOS DE ESPACIOS DEPORTIVOS CONSTRUIDOS/METROS CUADRADOS DE ESPACIOS DEPORTIVOS PROGRAMADOS A CONSTRUIR)*100									
Tipo		Dimensión		Frecuencia de Medición		Forma de cálculo del indicador		Tipo de Valor	
GESTIÓN		EFICACIA		TRIMESTRAL		PORCENTAJE		FLUJO	
Sentido Esperado					ASCENDENTE				
MEDIOS DE VERIFICACIÓN / FUENTE INFORMACIÓN					SUPUESTO				
INFORME MENSUAL DE AVANCE FISICO FINANCIERO (IMAFF) INTEGRADO POR EL DEPARTAMENTO DE SEGUIMIENTO INFORMATICO DE OBRAS, DISPONIBLE EN LA SUBSECRETARÍA DE PLANEACIÓN Y PROGRAMACIÓN DE OBRA. (ACTUALIZACIÓN MENSUAL).					SE CUENTA CON DISPONIBILIDAD DE RECURSOS DE FONDOS FEDERALES Y ESTATALES PARA EL FINANCIAMIENTO DE LAS OBRAS O ACCIONES Y LAS CONDICIONES LABORALES Y ECONÓMICAS SON FAVORABLES.				
DATOS DE LA META									
Definición de la variable Meta: 1 - METROS CUADRADOS DE ESPACIOS DEPORTIVOS CONSTRUIDOS									
Unidad de medida: 15 - METRO CUADRADO									
LÍNEA BASE					VALOR PROGRAMADO ANUAL				
AÑO	2020		VALOR	0.00	AÑO	2023		VALOR	11,776.30
AVANCE TRIMESTRAL OBRA/ACTIVIDAD									
METAS	1er.TRIMESTRE		2o.TRIMESTRE		3er.TRIMESTRE		4o.TRIMESTRE		CUMPLIMIENTO DE METAS
PROGRAMACIÓN INICIAL	0.00	0.00	0.00	0.00	11,776.30	T1+T2+T3+T4		11,776.30	
PROGRAMACIÓN ACTUALIZADA	0.00	0.00	0.00	0.00	11,776.30	T1+T2+T3+T4		11,776.30	
METAS ALCANZADAS	0.00	0.00	0.00	0.00	0.00	T1+T2+T3+T4		0.00	
PORCENTAJE ALCANZADO TRIMESTRAL	0.00	0.00	0.00	0.00	0.00	PORCENTAJE ALCANZADO ANUAL		0.00	

PORCENTAJE DE CUMPLIMIENTO ALCANZADO EN EL TRIMESTRE: 0.00 %

  
JEFE ADMINISTRATIVO  
RAÚL ALFONSO GUZMÁN SAAVEDRA  
DIRECTOR ADMINISTRATIVO



CON FUNDAMENTO EN EL APARTADO PRIMERO DEL ACUERDO DE ENTENDIMIENTO DEL PERIÓDICO OFICIAL DEL ESTADO DE OAXACA ENTENDIDO EN EL 4 DE MARZO DE 2023  
LIC. FLORIBERTO FABIÁN RAMÍREZ ESTEVEZ  
TITULAR DE LA DEPENDENCIA/ENTIDAD  
NETZAHUALCÓYOTE SALVATIERRA LÓPEZ  
SECRETARIO

# REPORTE DE AVANCE DE GESTIÓN

## UR 106 - SECRETARÍA DE INFRAESTRUCTURAS Y COMUNICACIONES

### CUARTO TRIMESTRE 2023



UE: 001-OFICINA DEL SECRETARIO DE INFRAESTRUCTURAS Y COMUNICACIONES

ESTRUCTURA PROGRAMATICA								
PROGRAMA		SUBPROGRAMA		PROYECTO		OBRA/ACTIVIDAD		
174-PROMOCIÓN, RECREACIÓN Y FOMENTO DE ACTIVIDAD FÍSICA Y DEPORTE		03-CONSTRUCCIÓN DE OBRAS DE INFRAESTRUCTURA DEPORTIVA		012-CONSTRUCCIÓN DE TECHADO EN ESPACIO MULTIDEPORTIVO Y BIENES PUBLICOS EN LA LOCALIDAD DE SAN NICOLAS DEL MUNICIPIO DE SAN NICOLAS		001-CONSTRUCCION DE TECHADO EN ESPACIO MULTIDEPORTIVO Y BIENES PUBLICOS EN LA LOCALIDAD DE SAN NICOLAS DEL MUNICIPIO DE SAN NICOLAS		
POBLACIÓN O ÁREA DE ENFOQUE POTENCIAL	ATRIBUTO DE LA POBLACIÓN O ÁREA DE ENFOQUE:	POBLACIÓN GENERAL DEL ESTADO DE OAXACA		HOMBRES:	1974843	MUJERES:	2157305	
				TOTAL:			4132148	
PRESUPUESTO ANUAL								
Aprobado	Ampliación	Reducción	Modificado	EJERCIDO T1	EJERCIDO T2	EJERCIDO T3	EJERCIDO T4	
0.00	3,653,555.49	454,449.97	3,199,105.52	0.00	0.00	0.00	0.00	
				TOTAL EJERCIDO AL TRIMESTRE VIGENTE				0.00
PRESUPUESTO TRIMESTRAL DE LA ACTIVIDAD								
Aprobado		Modificado		Comprometido	Devengado	Ejercido	% de Ejercido Vs. Modificado	
0.00		3,199,105.52		3,199,105.52	0.00	0.00	0.00	
DATOS DEL INDICADOR								
Nombre :	PORCENTAJE DE METROS CUADRADOS DE ESPACIOS DEPORTIVOS CONSTRUIDOS			Número de Indicador :	2469			
Definición :	MIDE EL PORCENTAJE DE METROS CUADRADOS DE ESPACIOS DEPORTIVOS CONSTRUIDOS, RESPECTO A LO PROGRAMADO							
Método de Cálculo :	(METROS CUADRADOS DE ESPACIOS DEPORTIVOS CONSTRUIDOS/METROS CUADRADOS DE ESPACIOS DEPORTIVOS PROGRAMADOS A CONSTRUIR)*100							
Tipo	Dimensión	Frecuencia de Medición	Forma de cálculo del Indicador	Tipo de Valor	Sentido Esperado			
GESTIÓN	EFICACIA	TRIMESTRAL	PORCENTAJE	FLUJO	ASCENDENTE			
MEDIOS DE VERIFICACIÓN / FUENTE INFORMACIÓN				SUPUESTO				
INFORME MENSUAL DE AVANCE FÍSICO FINANCIERO (IMAFF) INTEGRADO POR EL DEPARTAMENTO DE SEGUIMIENTO INFORMÁTICO DE OBRAS, DISPONIBLE EN LA SUBSECRETARÍA DE PLANEACIÓN Y PROGRAMACIÓN DE OBRA. (ACTUALIZACIÓN MENSUAL).				SE CUENTA CON DISPONIBILIDAD DE RECURSOS DE FONDOS FEDERALES Y ESTATALES PARA EL FINANCIAMIENTO DE LAS OBRAS O ACCIONES Y LAS CONDICIONES LABORALES Y ECONÓMICAS SON FAVORABLES.				
DATOS DE LA META								
Definición de la variable Meta:	1 - METROS CUADRADOS DE ESPACIOS DEPORTIVOS CONSTRUIDOS							
Unidad de medida:	15 - METRO CUADRADO							
LÍNEA BASE				VALOR PROGRAMADO ANUAL				
AÑO	2020	VALOR	0.00	AÑO	2023	VALOR	696.46	
AVANCE TRIMESTRAL OBRA/ACTIVIDAD								
METAS	1er.TRIMESTRE	2o.TRIMESTRE	3er.TRIMESTRE	4o.TRIMESTRE	CUMPLIMIENTO DE METAS			
PROGRAMACIÓN INICIAL	0.00	0.00	0.00	696.46	T1+T2+T3+T4	696.46		
PROGRAMACIÓN ACTUALIZADA	0.00	0.00	0.00	696.46	T1+T2+T3+T4	696.46		
METAS ALCANZADAS	0.00	0.00	0.00	0.00	T1+T2+T3+T4	0.00		
PORCENTAJE ALCANZADO TRIMESTRAL	0.00	0.00	0.00	0.00	PORCENTAJE ALCANZADO ANUAL	0.00		

PORCENTAJE DE CUMPLIMIENTO ALCANZADO EN EL TRIMESTRE: 0.00 %

  
 JEFE ADMINISTRATIVO  
 RAÚL ALONSO GUZMÁN SAAVEDRA  
 DIRECTOR ADMINISTRATIVO



CON FIRMAMENTO EN EL APARTADO PRIMERO DEL ACUERDO DEL PERIÓDICO OFICIAL DEL ESTADO DE OAXACA EN EL DÍA 14 DE MARZO DE 2023  
 LIC. ROBERTO FABIÁN RAMÍREZ ESTEVEZ  
 TITULAR DE LA DEPENDENCIA/ENTIDAD  
 NETZAHUALCOYOTL SALVATIERRA LÓPEZ  
 SECRETARIO

# REPORTE DE AVANCE DE GESTIÓN

## UR 106 - SECRETARÍA DE INFRAESTRUCTURAS Y COMUNICACIONES

### CUARTO TRIMESTRE 2023



UE: 001-OFICINA DEL SECRETARIO DE INFRAESTRUCTURAS Y COMUNICACIONES

ESTRUCTURA PROGRAMÁTICA							
PROGRAMA		SUBPROGRAMA		PROYECTO		OBRA/ACTIVIDAD	
174-PROMOCIÓN, RECREACIÓN Y FOMENTO DE ACTIVIDAD FÍSICA Y DEPORTE		03-CONSTRUCCIÓN DE OBRAS DE INFRAESTRUCTURA DEPORTIVA		010-CONSTRUCCIÓN DE CANCHA PÚBLICA DE USOS MÚLTIPLES DEL BARRIO LA SOLEDAD, DE LA LOCALIDAD DE VILLA SOLA DE VEGA, MUNICIPIO DE VILLA SOLA DE VEGA		001-CONSTRUCCIÓN DE CANCHA PÚBLICA DE USOS MÚLTIPLES DEL BARRIO LA SOLEDAD, DE LA LOCALIDAD DE VILLA SOLA DE VEGA, MUNICIPIO DE VILLA SOLA DE VEGA	
POBLACIÓN O ÁREA DE ENFOQUE POTENCIAL	ATRIBUTO DE LA POBLACIÓN O ÁREA DE ENFOQUE:	POBLACIÓN GENERAL DEL ESTADO DE OAXACA		HOMBRES:	1974843	MUJERES:	2157305
						TOTAL:	4132148
PRESUPUESTO ANUAL							
Aprobado	Ampliación	Reducción	Modificado	EJERCIDO T1	EJERCIDO T2	EJERCIDO T3	EJERCIDO T4
0.00	551,814.51	2,045.30	549,769.21	0.00	0.00	0.00	0.00
				TOTAL EJERCIDO AL TRIMESTRE VIGENTE			
				0.00			
PRESUPUESTO TRIMESTRAL DE LA ACTIVIDAD							
Aprobado		Modificado		Comprometido		Ejercido	
0.00		549,769.21		549,769.21		0.00	
						% de Ejercido Vs. Modificado	
						0.00	
DATOS DEL INDICADOR							
Nombre : PORCENTAJE DE METROS CUADRADOS DE ESPACIOS DEPORTIVOS CONSTRUIDOS				Número de Indicador : 2469			
Definición : MIDE EL PORCENTAJE DE METROS CUADRADOS DE ESPACIOS DEPORTIVOS CONSTRUIDOS, RESPECTO A LO PROGRAMADO							
Método de Cálculo : (METROS CUADRADOS DE ESPACIOS DEPORTIVOS CONSTRUIDOS/METROS CUADRADOS DE ESPACIOS DEPORTIVOS PROGRAMADOS A CONSTRUIR)*100							
Tipo	Dimensión	Frecuencia de Medición	Forma de cálculo del Indicador		Tipo de Valor	Sentido Esperado	
GESTIÓN	EFICACIA	TRIMESTRAL	PORCENTAJE		FLUJO	ASCENDENTE	
MEDIOS DE VERIFICACIÓN / FUENTE INFORMACIÓN				SUPUESTO			
INFORME MENSUAL DE AVANCE FÍSICO FINANCIERO (IMAFF) INTEGRADO POR EL DEPARTAMENTO DE SEGUIMIENTO INFORMÁTICO DE OBRAS, DISPONIBLE EN LA SUBSECRETARÍA DE PLANEACIÓN Y PROGRAMACIÓN DE OBRA. (ACTUALIZACIÓN MENSUAL).				SE CUENTA CON DISPONIBILIDAD DE RECURSOS DE FONDOS FEDERALES Y ESTATALES PARA EL FINANCIAMIENTO DE LAS OBRAS O ACCIONES Y LAS CONDICIONES LABORALES Y ECONÓMICAS SON FAVORABLES.			
DATOS DE LA META							
Definición de la variable Meta: 1 - METROS CUADRADOS DE ESPACIOS DEPORTIVOS CONSTRUIDOS							
Unidad de medida: 15 - METRO CUADRADO							
LÍNEA BASE				VALOR PROGRAMADO ANUAL			
AÑO	2020	VALOR	0.00	AÑO	2023	VALOR	656.00
AVANCE TRIMESTRAL OBRA/ACTIVIDAD							
METAS	1er.TRIMESTRE	2o.TRIMESTRE	3er.TRIMESTRE	4o.TRIMESTRE	CUMPLIMIENTO DE METAS		
PROGRAMACIÓN INICIAL	0.00	0.00	0.00	656.00	T1+T2+T3+T4	656.00	
PROGRAMACIÓN ACTUALIZADA	0.00	0.00	0.00	656.00	T1+T2+T3+T4	656.00	
METAS ALCANZADAS	0.00	0.00	0.00	0.00	T1+T2+T3+T4	0.00	
PORCENTAJE ALCANZADO TRIMESTRAL	0.00	0.00	0.00	0.00	PORCENTAJE ALCANZADO ANUAL	0.00	

PORCENTAJE DE CUMPLIMIENTO ALCANZADO EN EL TRIMESTRE: 0.00 %

  
 JEFE ADMINISTRATIVO  
 RAÚL ALFONSO GUZMÁN SAAVEDRA  
 DIRECTOR ADMINISTRATIVO



CON FUNDAMENTO EN EL APARTADO PRIMERO DEL ACUERDO DEL GOBIERNO DEL PERIÓDICO OFICIAL DEL ESTADO DE OAXACA ENTENDIDO DEL 4 DE MARZO DE 2023  
 LIC. FLORIBERTO FABIÁN RAMÍREZ ESTEVEZ  
 TITULAR DE LA DEPENDENCIA/ENTIDAD  
 NETZAHUALCÓYOTL SALVADORA LÓPEZ  
 SECRETARIO

# REPORTE DE AVANCE DE GESTIÓN

## UR 106 - SECRETARÍA DE INFRAESTRUCTURAS Y COMUNICACIONES

### CUARTO TRIMESTRE 2023



UE: 001-OFCINA DEL SECRETARIO DE INFRAESTRUCTURAS Y COMUNICACIONES

ESTRUCTURA PROGRAMATICA							
PROGRAMA		SUBPROGRAMA		PROYECTO		OBRA/ACTIVIDAD	
174-PROMOCIÓN, RECREACIÓN Y FOMENTO DE ACTIVIDAD FÍSICA Y DEPORTE		03-CONSTRUCCIÓN DE OBRAS DE INFRAESTRUCTURA DEPORTIVA		003-CONSTRUCCIÓN DE CANCHA Y TECHADO DE USOS MÚLTIPLES EN EL BARRIO DE SAN SEBASTIÁN, EN LA LOCALIDAD DE SAN MELCHOR BETAZA, MUNICIPIO DE SAN MELCHOR BETAZA.		001-CONSTRUCCIÓN DE CANCHA Y TECHADO DE USOS MÚLTIPLES EN EL BARRIO DE SAN SEBASTIÁN, EN LA LOCALIDAD DE SAN MELCHOR BETAZA, MUNICIPIO DE SAN MELCHOR BETAZA.	
POBLACIÓN O ÁREA DE ENFOQUE POTENCIAL	ATRIBUTO DE LA POBLACIÓN O ÁREA DE ENFOQUE:	POBLACIÓN GENERAL DEL ESTADO DE OAXACA		HOMBRES:	1974843	MUJERES:	2157305
				TOTAL:			4132148
PRESUPUESTO ANUAL							
Aprobado	Ampliación	Reducción	Modificado	EJERCIDO T1	EJERCIDO T2	EJERCIDO T3	EJERCIDO T4
0.00	6,662,141.27	1,540.15	6,660,601.12	0.00	0.00	0.00	0.00
				TOTAL EJERCIDO AL TRIMESTRE VIGENTE			
				0.00			
PRESUPUESTO TRIMESTRAL DE LA ACTIVIDAD							
Aprobado		Modificado		Comprometido		Devengado	
0.00		6,660,601.12		6,660,601.12		0.00	
				Ejercido		% de Ejercido Vs. Modificado	
				0.00		0.00	
DATOS DEL INDICADOR							
Nombre :	PORCENTAJE DE METROS CUADRADOS DE ESPACIOS DEPORTIVOS CONSTRUIDOS			Número de Indicador :	2469		
Definición :	MIDE EL PORCENTAJE DE METROS CUADRADOS DE ESPACIOS DEPORTIVOS CONSTRUIDOS, RESPECTO A LO PROGRAMADO						
Método de Cálculo :	(METROS CUADRADOS DE ESPACIOS DEPORTIVOS CONSTRUIDOS/METROS CUADRADOS DE ESPACIOS DEPORTIVOS PROGRAMADOS A CONSTRUIR)*100						
Tipo	Dimensión		Frecuencia de Medición		Forma de cálculo del Indicador		Tipo de Valor
GESTIÓN	EFICACIA		TRIMESTRAL		PORCENTAJE		FLUJO
MEDIOS DE VERIFICACIÓN / FUENTE INFORMACIÓN				SUPUESTO			
INFORME MENSUAL DE AVANCE FÍSICO FINANCIERO (IMAFF) INTEGRADO POR EL DEPARTAMENTO DE SEGUIMIENTO INFORMÁTICO DE OBRAS, DISPONIBLE EN LA SUBSECRETARÍA DE PLANEACIÓN Y PROGRAMACIÓN DE OBRA. (ACTUALIZACIÓN MENSUAL).				SE CUENTA CON DISPONIBILIDAD DE RECURSOS DE FONDOS FEDERALES Y ESTATALES PARA EL FINANCIAMIENTO DE LAS OBRAS O ACCIONES Y LAS CONDICIONES LABORALES Y ECONÓMICAS SON FAVORABLES.			
DATOS DE LA META							
Definición de la variable Meta:	1 - METROS CUADRADOS DE ESPACIOS DEPORTIVOS CONSTRUIDOS						
Unidad de medida:	15 - METRO CUADRADO						
LÍNEA BASE				VALOR PROGRAMADO ANUAL			
AÑO	2020		VALOR	0.00	AÑO	2023	
						VALOR	797.30
AVANCE TRIMESTRAL OBRA/ACTIVIDAD							
METAS	1er.TRIMESTRE	2o.TRIMESTRE	3er.TRIMESTRE	4o.TRIMESTRE	CUMPLIMIENTO DE METAS		
PROGRAMACIÓN INICIAL	797.30	0.00	0.00	0.00	T1+T2+T3+T4		797.30
PROGRAMACIÓN ACTUALIZADA	797.30	0.00	0.00	0.00	T1+T2+T3+T4		797.30
METAS ALCANZADAS	0.00	0.00	0.00	0.00	T1+T2+T3+T4		0.00
PORCENTAJE ALCANZADO TRIMESTRAL	0.00	0.00	0.00	0.00	PORCENTAJE ALCANZADO ANUAL		0.00

PORCENTAJE DE CUMPLIMIENTO ALCANZADO EN EL TRIMESTRE: 0 %

  
JEFE ADMINISTRATIVO  
RAÚL ALFONSO GUZMÁN SAAVEDRA  
DIRECTOR ADMINISTRATIVO



CON FUNDAMENTO EN EL APARTADO PRIMERO DEL ACUERDO DELEGATIVO DEL PERIÓDICO OFICIAL DEL ESTADO DE OAXACA ENTOMOCOM DEL 1 DE MARZO DE 2023  
LIC. FLORINDO FACIÁN RAMÍREZ ESTEVEZ  
TITULAR DE LA DEPENDENCIA/ENTIDAD  
NETZAHUALCÓYOTL SAN MATEO LÓPEZ  
SECRETARIO



# REPORTE DE AVANCE DE GESTIÓN

## UR 106 - SECRETARÍA DE INFRAESTRUCTURAS Y COMUNICACIONES

### CUARTO TRIMESTRE 2023



UE: 001-OFICINA DEL SECRETARIO DE INFRAESTRUCTURAS Y COMUNICACIONES

PROGRAMA		SUBPROGRAMA		PROYECTO		OBRA/ACTIVIDAD	
174-PROMOCIÓN, RECREACIÓN Y FOMENTO DE ACTIVIDAD FÍSICA Y DEPORTE		03-CONSTRUCCIÓN DE OBRAS DE INFRAESTRUCTURA DEPORTIVA		007-CONSTRUCCIÓN DE TECHADO EN ESPACIO MULTIDEPORTIVO Y BIENES PÚBLICOS EN LA EXPLANADA DEL PALACIO MUNICIPAL DE LA LOCALIDAD DE SAN MATEO CAJONOS, MUNICIPIO DE SAN MATEO CAJONOS		001-CONSTRUCCIÓN DE TECHADO EN ESPACIO MULTIDEPORTIVO Y BIENES PÚBLICOS EN LA EXPLANADA DEL PALACIO MUNICIPAL DE LA LOCALIDAD DE SAN MATEO CAJONOS, MUNICIPIO DE SAN MATEO CAJONOS	
POBLACIÓN O ÁREA DE ENFOQUE POTENCIAL	ATRIBUTO DE LA POBLACIÓN O ÁREA DE ENFOQUE:	POBLACIÓN GENERAL DEL ESTADO DE OAXACA		HOMBRES:	1974843	MUJERES:	2157305
				TOTAL:			4132148
PRESUPUESTO ANUAL							
Aprobado	Ampliación	Reducción	Modificado	EJERCIDO T1	EJERCIDO T2	EJERCIDO T3	EJERCIDO T4
0.00	3,308,793.18	75,816.05	3,232,977.13	0.00	0.00	0.00	0.00
				TOTAL EJERCIDO AL TRIMESTRE VIGENTE			
				0.00			
PRESUPUESTO TRIMESTRAL DE LA ACTIVIDAD							
Aprobado		Modificado		Comprometido		Devengado	
0.00		3,232,977.13		3,232,977.13		0.00	
				Ejercido		% de Ejercido Vs. Modificado	
				0.00		0.00	
DATOS DEL INDICADOR							
Nombre : PORCENTAJE DE METROS CUADRADOS DE ESPACIOS DEPORTIVOS CONSTRUIDOS				Número de Indicador : 2469			
Definición : MIDE EL PORCENTAJE DE METROS CUADRADOS DE ESPACIOS DEPORTIVOS CONSTRUIDOS, RESPECTO A LO PROGRAMADO							
Método de Cálculo : (METROS CUADRADOS DE ESPACIOS DEPORTIVOS CONSTRUIDOS/METROS CUADRADOS DE ESPACIOS DEPORTIVOS PROGRAMADOS A CONSTRUIR)*100							
Tipo		Dimensión		Frecuencia de Medición		Forma de cálculo del Indicador	
GESTIÓN		EFICACIA		TRIMESTRAL		PORCENTAJE	
						Tipo de Valor	
						FLUJO	
						Sentido Esperado	
						ASCENDENTE	
MEDIOS DE VERIFICACIÓN / FUENTE INFORMACIÓN				SUPUESTO			
INFORME MENSUAL DE AVANCE FISICO FINANCIERO (IMAFF) INTEGRADO POR EL DEPARTAMENTO DE SEGUIMIENTO INFORMATICO DE OBRAS, DISPONIBLE EN LA SUBSECRETARÍA DE PLANEACIÓN Y PROGRAMACIÓN DE OBRA. (ACTUALIZACIÓN MENSUAL).				SE CUENTA CON DISPONIBILIDAD DE RECURSOS DE FONDOS FEDERALES Y ESTATALES PARA EL FINANCIAMIENTO DE LAS OBRAS O ACCIONES Y LAS CONDICIONES LABORALES Y ECONÓMICAS SON FAVORABLES.			
DATOS DE LA META							
Definición de la variable Meta: 1 - METROS CUADRADOS DE ESPACIOS DEPORTIVOS CONSTRUIDOS							
Unidad de medida: 15 - METRO CUADRADO							
LÍNEA BASE				VALOR PROGRAMADO ANUAL			
AÑO	2020		VALOR	0.00	AÑO	2023	
						VALOR	683.36
AVANCE TRIMESTRAL OBRA/ACTIVIDAD							
METAS	1er.TRIMESTRE	2o.TRIMESTRE	3er.TRIMESTRE	4o.TRIMESTRE	CUMPLIMIENTO DE METAS		
PROGRAMACIÓN INICIAL	0.00	0.00	0.00	683.36	T1+T2+T3+T4	683.36	
PROGRAMACIÓN ACTUALIZADA	0.00	0.00	0.00	683.36	T1+T2+T3+T4	683.36	
METAS ALCANZADAS	0.00	0.00	0.00	0.00	T1+T2+T3+T4	0.00	
PORCENTAJE ALCANZADO TRIMESTRAL	0.00	0.00	0.00	0.00	PORCENTAJE ALCANZADO ANUAL	0.00	

PORCENTAJE DE CUMPLIMIENTO ALCANZADO EN EL TRIMESTRE: 0.00 %

  
 JEFE ADMINISTRATIVO  
 RAÚL ALFONSO GUZMÁN SAAVEDRA  
 DIRECTOR ADMINISTRATIVO



CON FULCRANTO EN EL APARTADO PRIMERO DEL ACUERDO DELEGATORIO DEL PERIÓDICO OFICIAL DEL ESTADO DE OAXACA ENTREGADO EL 17 DE MARZO DE 2023  
 LIC. FLORENTINO FABIÁN RAMÍREZ ESTEVEZ  
 TITULAR DE LA DEPENDENCIA/ENTIDAD  
 NETZAHUALCÓYOTL SALVATIERRA LÓPEZ  
 SECRETARIO

# REPORTE DE AVANCE DE GESTIÓN

## UR 106 - SECRETARÍA DE INFRAESTRUCTURAS Y COMUNICACIONES

### CUARTO TRIMESTRE 2023



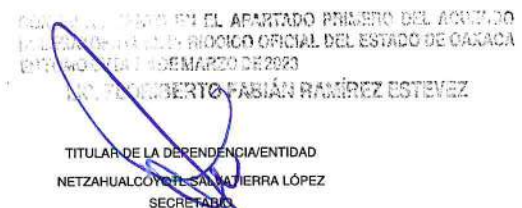
UE: 001-OFICINA DEL SECRETARIO DE INFRAESTRUCTURAS Y COMUNICACIONES

ESTRUCTURA PROGRAMATICA								
PROGRAMA		SUBPROGRAMA		PROYECTO		OBRA/ACTIVIDAD		
174-PROMOCIÓN, RECREACIÓN Y FOMENTO DE ACTIVIDAD FÍSICA Y DEPORTE		03-CONSTRUCCIÓN DE OBRAS DE INFRAESTRUCTURA DEPORTIVA		008-CONSTRUCCIÓN DE TECHADO EN ESPACIO MULTIDEPORTIVO Y BIENES PÚBLICOS EN LA LOCALIDAD DE TILAPA, MUNICIPIO DE SANTIAGO JUXTLAHUACA		001-CONSTRUCCIÓN DE TECHADO EN ESPACIO MULTIDEPORTIVO Y BIENES PÚBLICOS EN LA LOCALIDAD DE TILAPA, MUNICIPIO DE SANTIAGO JUXTLAHUACA		
POBLACIÓN O ÁREA DE ENFOQUE POTENCIAL	ATRIBUTO DE LA POBLACIÓN O ÁREA DE ENFOQUE:	POBLACIÓN GENERAL DEL ESTADO DE OAXACA		HOMBRES:	1974843	MUJERES:	2157305	
				TOTAL:			4132148	
PRESUPUESTO ANUAL								
Aprobado	Ampliación	Reducción	Modificado	EJERCIDO T1	EJERCIDO T2	EJERCIDO T3	EJERCIDO T4	
0.00	3,509,017.54	71,923.81	3,437,093.73	0.00	0.00	0.00	0.00	
				TOTAL EJERCIDO AL TRIMESTRE VIGENTE				0.00
PRESUPUESTO TRIMESTRAL DE LA ACTIVIDAD								
Aprobado		Modificado		Comprometido	Devengado	Ejercido	% de Ejercido Vs. Modificado	
0.00		3,437,093.73		3,437,093.73	0.00	0.00	0.00	
DATOS DEL INDICADOR								
Nombre :	PORCENTAJE DE METROS CUADRADOS DE ESPACIOS DEPORTIVOS CONSTRUIDOS			Número de Indicador :	2469			
Definición :	MIDE EL PORCENTAJE DE METROS CUADRADOS DE ESPACIOS DEPORTIVOS CONSTRUIDOS, RESPECTO A LO PROGRAMADO							
Método de Cálculo :	(METROS CUADRADOS DE ESPACIOS DEPORTIVOS CONSTRUIDOS/METROS CUADRADOS DE ESPACIOS DEPORTIVOS PROGRAMADOS A CONSTRUIR)*100							
Tipo	Dimensión	Frecuencia de Medición	Forma de cálculo del Indicador		Tipo de Valor	Sentido Esperado		
GESTIÓN	EFICACIA	TRIMESTRAL	PORCENTAJE		FLUJO	ASCENDENTE		
MEDIOS DE VERIFICACIÓN / FUENTE INFORMACIÓN				SUPUESTO				
INFORME MENSUAL DE AVANCE FÍSICO FINANCIERO (IMAFF) INTEGRADO POR EL DEPARTAMENTO DE SEGUIMIENTO INFORMÁTICO DE OBRAS, DISPONIBLE EN LA SUBSECRETARÍA DE PLANEACIÓN Y PROGRAMACIÓN DE OBRA. (ACTUALIZACIÓN MENSUAL).				SE CUENTA CON DISPONIBILIDAD DE RECURSOS DE FONDOS FEDERALES Y ESTATALES PARA EL FINANCIAMIENTO DE LAS OBRAS O ACCIONES Y LAS CONDICIONES LABORALES Y ECONÓMICAS SON FAVORABLES.				
DATOS DE LA META								
Definición de la variable Meta:	1 - METROS CUADRADOS DE ESPACIOS DEPORTIVOS CONSTRUIDOS							
Unidad de medida:	15 - METRO CUADRADO							
LÍNEA BASE				VALOR PROGRAMADO ANUAL				
AÑO	2020	VALOR	0.00	AÑO	2023	VALOR	561.18	
AVANCE TRIMESTRAL OBRA/ACTIVIDAD								
METAS	1er.TRIMESTRE	2o.TRIMESTRE	3er.TRIMESTRE	4o.TRIMESTRE	CUMPLIMIENTO DE METAS			
PROGRAMACIÓN INICIAL	0.00	0.00	0.00	561.18	T1+T2+T3+T4	561.18		
PROGRAMACIÓN ACTUALIZADA	0.00	0.00	0.00	561.18	T1+T2+T3+T4	561.18		
METAS ALCANZADAS	0.00	0.00	0.00	0.00	T1+T2+T3+T4	0.00		
PORCENTAJE ALCANZADO TRIMESTRAL	0.00	0.00	0.00	0.00	PORCENTAJE ALCANZADO ANUAL	0.00		

PORCENTAJE DE CUMPLIMIENTO ALCANZADO EN EL TRIMESTRE: 0.00 %

  
 JEFE ADMINISTRATIVO  
 RAÚL ALFONSO GUZMÁN SAAVEDRA  
 DIRECTOR ADMINISTRATIVO



  
 TITULAR DE LA DEPENDENCIA/ENTIDAD  
 NETZAHUALCÓYOTL SALAZAR TIERRA LÓPEZ  
 SECRETARIO

# REPORTE DE AVANCE DE GESTIÓN

## UR 106 - SECRETARÍA DE INFRAESTRUCTURAS Y COMUNICACIONES

### CUARTO TRIMESTRE 2023



UE: 001-OFICINA DEL SECRETARIO DE INFRAESTRUCTURAS Y COMUNICACIONES

ESTRUCTURA PROGRAMÁTICA							
PROGRAMA		SUBPROGRAMA		PROYECTO		OBRA/ACTIVIDAD	
174-PROMOCIÓN, RECREACIÓN Y FOMENTO DE ACTIVIDAD FÍSICA Y DEPORTE		03-CONSTRUCCIÓN DE OBRAS DE INFRAESTRUCTURA DEPORTIVA		011-CONSTRUCCIÓN DE TECHADO EN ESPACIO MULTIDEPORTIVO Y BIENES PÚBLICOS EN EL BARRIO LA SOLEDAD, DE LA LOCALIDAD DE VILLA SOLA DE VEGA, MUNICIPIO DE VILLA SOLA DE VEGA		001-CONSTRUCCIÓN DE TECHADO EN ESPACIO MULTIDEPORTIVO Y BIENES PÚBLICOS EN EL BARRIO LA SOLEDAD, DE LA LOCALIDAD DE VILLA SOLA DE VEGA, MUNICIPIO DE VILLA SOLA DE VEGA	
POBLACIÓN O ÁREA DE ENFOQUE POTENCIAL	ATRIBUTO DE LA POBLACIÓN O ÁREA DE ENFOQUE:	POBLACIÓN GENERAL DEL ESTADO DE OAXACA		HOMBRES:	1974843	MUJERES:	2157305
				TOTAL:			4132148
PRESUPUESTO ANUAL							
Aprobado	Ampliación	Reducción	Modificado	EJERCIDO T1	EJERCIDO T2	EJERCIDO T3	EJERCIDO T4
0.00	3,260,909.07	165,768.15	3,095,140.92	0.00	0.00	0.00	0.00
				TOTAL EJERCIDO AL TRIMESTRE VIGENTE			
				0.00			
PRESUPUESTO TRIMESTRAL DE LA ACTIVIDAD							
Aprobado		Modificado		Comprometido		Devengado	
0.00		3,095,140.92		3,095,140.92		0.00	
				Ejercido		% de Ejercido Vs. Modificado	
				0.00		0.00	
DATOS DEL INDICADOR							
Nombre :	PORCENTAJE DE METROS CUADRADOS DE ESPACIOS DEPORTIVOS CONSTRUIDOS			Número de indicador :	2469		
Definición :	MIDE EL PORCENTAJE DE METROS CUADRADOS DE ESPACIOS DEPORTIVOS CONSTRUIDOS, RESPECTO A LO PROGRAMADO						
Método de Cálculo :	(METROS CUADRADOS DE ESPACIOS DEPORTIVOS CONSTRUIDOS/METROS CUADRADOS DE ESPACIOS DEPORTIVOS PROGRAMADOS A CONSTRUIR)*100						
Tipo	Dimensión		Frecuencia de Medición		Forma de cálculo del indicador		Tipo de Valor
GESTIÓN	EFICACIA		TRIMESTRAL		PORCENTAJE		FLUJO
MEDIOS DE VERIFICACIÓN / FUENTE INFORMACIÓN				SUPUESTO			
INFORME MENSUAL DE AVANCE FÍSICO FINANCIERO (IMAFF) INTEGRADO POR EL DEPARTAMENTO DE SEGUIMIENTO INFORMÁTICO DE OBRAS, DISPONIBLE EN LA SUBSECRETARÍA DE PLANEACIÓN Y PROGRAMACIÓN DE OBRA. (ACTUALIZACIÓN MENSUAL).				SE CUENTA CON DISPONIBILIDAD DE RECURSOS DE FONDOS FEDERALES Y ESTATALES PARA EL FINANCIAMIENTO DE LAS OBRAS O ACCIONES Y LAS CONDICIONES LABORALES Y ECONÓMICAS SON FAVORABLES.			
DATOS DE LA META							
Definición de la variable Meta:		1 - METROS CUADRADOS DE ESPACIOS DEPORTIVOS CONSTRUIDOS					
Unidad de medida:		15 - METRO CUADRADO					
LÍNEA BASE				VALOR PROGRAMADO ANUAL			
AÑO	2020	VALOR	0.00	AÑO	2023	VALOR	672.00
AVANCE TRIMESTRAL OBRA/ACTIVIDAD							
METAS	1er.TRIMESTRE	2o.TRIMESTRE	3er.TRIMESTRE	4o.TRIMESTRE	CUMPLIMIENTO DE METAS		
PROGRAMACIÓN INICIAL	0.00	0.00	0.00	672.00	T1+T2+T3+T4	672.00	
PROGRAMACIÓN ACTUALIZADA	0.00	0.00	0.00	672.00	T1+T2+T3+T4	672.00	
METAS ALCANZADAS	0.00	0.00	0.00	0.00	T1+T2+T3+T4	0.00	
PORCENTAJE ALCANZADO TRIMESTRAL	0.00	0.00	0.00	0.00	PORCENTAJE ALCANZADO ANUAL	0.00	

PORCENTAJE DE CUMPLIMIENTO ALCANZADO EN EL TRIMESTRE: 0.00 %

  
 JEFE ADMINISTRATIVO  
 RAÚL ALFONSO GUZMÁN SAAVEDRA  
 DIRECTOR ADMINISTRATIVO

  
**OAXACA**  
 GOBIERNO DEL ESTADO  
 INFRAESTRUCTURAS  
 SECRETARÍA DE INFRAESTRUCTURAS  
 Y COMUNICACIONES  
 2022-2028  
 Página 187/211 FECHA:10-01-2024

CON FUNDAMENTO EN EL APARTADO PRIMERO DEL ARTÍCULO 100 DE LA CONSTITUCIÓN FEDERAL DE LOS ESTADOS UNIDOS MEXICANOS Y EN LA LEY DE ORGANIZACIÓN DEL GOBIERNO DEL ESTADO DE OAXACA, ENTONCES VIGENTE, DE MARZO DE 2023.  
 LIC. FLOREBERTO FABIÁN RAMÍREZ LÓPEZ  
 TITULAR DE LA DEPENDENCIA/ENTIDAD  
 NETZAHUALCÓYOTL SALVATIERRA LÓPEZ  
 SECRETARIO

# REPORTE DE AVANCE DE GESTIÓN

## UR 106 - SECRETARÍA DE INFRAESTRUCTURAS Y COMUNICACIONES

### CUARTO TRIMESTRE 2023



UE: 001-OFICINA DEL SECRETARIO DE INFRAESTRUCTURAS Y COMUNICACIONES

ESTRUCTURA PROGRAMATICA							
PROGRAMA		SUBPROGRAMA		PROYECTO		OBRA/ACTIVIDAD	
174-PROMOCIÓN, RECREACIÓN Y FOMENTO DE ACTIVIDAD FÍSICA Y DEPORTE		03-CONSTRUCCIÓN DE OBRAS DE INFRAESTRUCTURA DEPORTIVA		009-CONSTRUCCIÓN DE TECHADO EN ESPACIO MULTIDEPORTIVO Y BIENES PÚBLICOS EN LA LOCALIDAD DE ZARAGOZA YUCUNICOCO, MUNICIPIO DE SANTIAGO JUXTLAHUACA		001-CONSTRUCCIÓN DE TECHADO EN ESPACIO MULTIDEPORTIVO Y BIENES PÚBLICOS EN LA LOCALIDAD DE ZARAGOZA YUCUNICOCO, MUNICIPIO DE SANTIAGO JUXTLAHUACA	
POBLACIÓN O ÁREA DE ENFOQUE POTENCIAL		ATRIBUTO DE LA POBLACIÓN O ÁREA DE ENFOQUE:		POBLACIÓN GENERAL DEL ESTADO DE OAXACA		HOMBRES:	1974843
						MUJERES:	2157305
						TOTAL:	4132148
PRESUPUESTO ANUAL							
Aprobado	Ampliación	Reducción	Modificado	EJERCIDO T1	EJERCIDO T2	EJERCIDO T3	EJERCIDO T4
0.00	3,509,017.54	73,572.41	3,435,445.13	0.00	0.00	0.00	0.00
				TOTAL EJERCIDO AL TRIMESTRE VIGENTE			
				0.00			
PRESUPUESTO TRIMESTRAL DE LA ACTIVIDAD							
Aprobado		Modificado		Comprometido		Ejercido	
0.00		3,435,445.13		3,435,445.13		0.00	
DATOS DEL INDICADOR							
Nombre : PORCENTAJE DE METROS CUADRADOS DE ESPACIOS DEPORTIVOS CONSTRUIDOS				Número de Indicador : 2469			
Definición : MIDE EL PORCENTAJE DE METROS CUADRADOS DE ESPACIOS DEPORTIVOS CONSTRUIDOS, RESPECTO A LO PROGRAMADO							
Método de Cálculo : (METROS CUADRADOS DE ESPACIOS DEPORTIVOS CONSTRUIDOS/METROS CUADRADOS DE ESPACIOS DEPORTIVOS PROGRAMADOS A CONSTRUIR)*100							
Tipo	Dimensión	Frecuencia de Medición	Forma de cálculo del Indicador	Tipo de Valor	Sentido Esperado		
GESTIÓN	EFICACIA	TRIMESTRAL	PORCENTAJE	FLUJO	ASCENDENTE		
MEDIOS DE VERIFICACIÓN / FUENTE INFORMACIÓN				SUPUESTO			
INFORME MENSUAL DE AVANCE FÍSICO FINANCIERO (IMAFF) INTEGRADO POR EL DEPARTAMENTO DE SEGUIMIENTO INFORMÁTICO DE OBRAS, DISPONIBLE EN LA SUBSECRETARÍA DE PLANEACIÓN Y PROGRAMACIÓN DE OBRA. (ACTUALIZACIÓN MENSUAL).				SE CUENTA CON DISPONIBILIDAD DE RECURSOS DE FONDOS FEDERALES Y ESTATALES PARA EL FINANCIAMIENTO DE LAS OBRAS O ACCIONES Y LAS CONDICIONES LABORALES Y ECONÓMICAS SON FAVORABLES.			
DATOS DE LA META							
Definición de la variable Meta: 1 - METROS CUADRADOS DE ESPACIOS DEPORTIVOS CONSTRUIDOS							
Unidad de medida: 15 - METRO CUADRADO							
LÍNEA BASE				VALOR PROGRAMADO ANUAL			
AÑO	2020		VALOR	0.00	AÑO	2023	
						VALOR	561.18
AVANCE TRIMESTRAL OBRA/ACTIVIDAD							
METAS	1er.TRIMESTRE	2o.TRIMESTRE	3er.TRIMESTRE	4o.TRIMESTRE	CUMPLIMIENTO DE METAS		
PROGRAMACIÓN INICIAL	0.00	0.00	0.00	561.18	T1+T2+T3+T4	561.18	
PROGRAMACIÓN ACTUALIZADA	0.00	0.00	0.00	561.18	T1+T2+T3+T4	561.18	
METAS ALCANZADAS	0.00	0.00	0.00	0.00	T1+T2+T3+T4	0.00	
PORCENTAJE ALCANZADO TRIMESTRAL	0.00	0.00	0.00	0.00	PORCENTAJE ALCANZADO ANUAL	0.00	

PORCENTAJE DE CUMPLIMIENTO ALCANZADO EN EL TRIMESTRE: 0.00 %

  
 JEFE ADMINISTRATIVO  
 RAÚL ALFONSO GUZMÁN SAAVEDRA  
 DIRECTOR ADMINISTRATIVO



CON FUNDAMENTO EN EL APARTADO PRIMERO DEL ACUERDO DELEGATORIO DEL PERIÓDICO OFICIAL DEL ESTADO DE OAXACA EN TOMO CXX DEL 4 DE MARZO DE 2023  
 LIC. FLORIBERTO FABIÁN RAMÍREZ ESTEVEZ  
 TITULAR DE LA DEPENDENCIA ENTIDAD  
 NETZAHUALCÓYOTL SALVA TERRA LÓPEZ  
 SECRETARIO

# REPORTE DE AVANCE DE GESTIÓN

## UR 106 - SECRETARÍA DE INFRAESTRUCTURAS Y COMUNICACIONES

### CUARTO TRIMESTRE 2023



**ALINEACIÓN PED:**

**EJE:** 01-OAXACA INCLUYENTE CON EL DESARROLLO SOCIAL

**TEMA:** 01-EDUCACIÓN

**OBJETIVO:** 07-AMPLIAR LA COBERTURA DE UNA EDUCACIÓN MEDIA SUPERIOR, FAVORECIENDO LAS ZONAS DE MAYOR REZAGO EDUCATIVO Y CON ATENCIÓN A LA DIVERSIDAD CULTURAL.

**ESTRATEGIA:** 02-CONSOLIDAR LA INFRAESTRUCTURA Y EQUIPAMIENTO A TRAVÉS DE UNA PLANEACIÓN Y PROGRAMACIÓN CONJUNTA DEL NIVEL EDUCATIVO MEDIO SUPERIOR.

**LÍNEAS DE ACCIÓN:** 01-IMPULSAR LA CONSTRUCCIÓN, AMPLIACIÓN, EQUIPAMIENTO Y MEJORA DE PLANTELES DE EDUCACIÓN MEDIA SUPERIOR CONFORME CON LAS NECESIDADES EDUCATIVAS DE CADA LOCALIDAD Y REGIÓN DEL ESTADO.

**UE:** 001-OFICINA DEL SECRETARIO DE INFRAESTRUCTURAS Y COMUNICACIONES

**MATRIZ DE INDICADORES PARA RESULTADOS:**

**FIN:** CONTRIBUIR A LA AMPLIACIÓN DE LA COBERTURA DE LA EDUCACIÓN MEDIA SUPERIOR FAVORECIENDO LAS ZONAS DE MAYOR REZAGO EDUCATIVO.

**PROPÓSITO:** LOS JÓVENES DE 15 A 19 AÑOS DE EDAD EN EL ESTADO DE OAXACA INGRESAN A LA EDUCACIÓN MEDIA SUPERIOR

**COMPONENTE:** 282-ESPACIO EDUCATIVO EN EL NIVEL MEDIO SUPERIOR CONSTRUIDO

**ACTIVIDAD:** 384-CONSTRUIR ESPACIO EDUCATIVO EN EL NIVEL MEDIO SUPERIOR

ESTRUCTURA PROGRAMÁTICA									
PROGRAMA		SUBPROGRAMA		PROYECTO			OBRA/ACTIVIDAD		
200-AMPLIACIÓN DE LA COBERTURA DE LA EDUCACIÓN MEDIA SUPERIOR		01-CONSTRUCCIÓN DE ESPACIOS EDUCATIVOS EN EL NIVEL MEDIO SUPERIOR		002-CONSTRUCCION DE TECHADO EN AREA DE IMPARTICION DE EDUCACION FISICA EN EL TELEBACHILLERATO COMUNITARIO NO. 68 CLAVE 20ETK0068J EN LA LOCALIDAD DE SAN ANTONIO LALANA DEL MUNICIPIO DE SAN PABLO COATLAN			001-CONSTRUCCION DE TECHADO EN AREA DE IMPARTICION DE EDUCACION FISICA EN EL TELEBACHILLERATO COMUNITARIO NO. 68 CLAVE 20ETK0068J EN LA LOCALIDAD DE SAN ANTONIO LALANA DEL MUNICIPIO DE SAN PABLO COATLAN		
POBLACION O AREA DE ENFOQUE POTENCIAL	ATRIBUTO DE LA POBLACION O AREA DE ENFOQUE:	JOVEN DE 15 A 19 AÑOS DE EDAD		HOMBRES:	178973	MUJERES:	179735	TOTAL:	358708

PRESUPUESTO ANUAL							
Aprobado	Ampliación	Reducción	Modificado	EJERCIDO T1	EJERCIDO T2	EJERCIDO T3	EJERCIDO T4
0.00	3,207,323.21	15,205.55	3,192,117.66	0.00	0.00	0.00	0.00
TOTAL EJERCIDO AL TRIMESTRE VIGENTE							0.00

PRESUPUESTO TRIMESTRAL DE LA ACTIVIDAD						
Aprobado	Modificado	Comprometido	Devengado	Ejercido	% de Ejercido Vs. Modificado	
0.00	3,192,117.66	3,192,117.66	0.00	0.00	0.00	

DATOS DEL INDICADOR							
Nombre :	PORCENTAJE DE METROS CUADRADOS DE TECHADO PARA CANCHA DEPORTIVA CONSTRUIDOS			Número de Indicador :	2455		
Definición :	MIDE EL PORCENTAJE DE METROS CUADRADOS DE TECHADO PARA CANCHA DEPORTIVA CONSTRUIDOS CON RESPECTO A LOS PROGRAMADOS A CONSTRUIR						
Método de Cálculo :	(METROS CUADRADOS DE TECHADO PARA CANCHA DEPORTIVA CONSTRUIDOS/ METROS CUADRADOS DE TECHADO PARA CANCHA DEPORTIVA PROGRAMADOS A CONSTRUIR)*100						
Tipo	Dimensión	Frecuencia de Medición	Forma de cálculo del Indicador	Tipo de Valor	Sentido Esperado		
GESTIÓN	EFICACIA	TRIMESTRAL	PORCENTAJE	FLUJO	ASCENDENTE		

**MEDIOS DE VERIFICACIÓN / FUENTE INFORMACIÓN**

INFORME MENSUAL DE AVANCE FISICO FINANCIERO (MAFF) INTEGRADO POR EL DEPARTAMENTO DE SEGUIMIENTO INFORMATICO DE OBRAS, DISPONIBLE EN LA SUBSECRETARÍA DE PLANEACIÓN Y PROGRAMACIÓN DE OBRA. (ACTUALIZACIÓN MENSUAL).

**SUPUESTO**

SE CUENTA CON DISPONIBILIDAD DE RECURSOS DE FONDOS FEDERALES Y ESTATALES PARA EL FINANCIAMIENTO DE LAS OBRAS O ACCIONES Y LAS CONDICIONES LABORALES Y ECONÓMICAS SON FAVORABLES.

DATOS DE LA META	
Definición de la variable Meta:	1 - METROS CUADRADOS DE TECHADO PARA CANCHA DEPORTIVA CONSTRUIDOS
Unidad de medida:	15 - METRO CUADRADO

LÍNEA BASE				VALOR PROGRAMADO ANUAL			
AÑO	2020	VALOR	0.00	AÑO	2023	VALOR	724.80

AVANCE TRIMESTRAL OBRA/ACTIVIDAD							
METAS	1er.TRIMESTRE	2o.TRIMESTRE	3er.TRIMESTRE	4o.TRIMESTRE	CUMPLIMIENTO DE METAS		
PROGRAMACIÓN INICIAL	0.00	0.00	120.80	604.00	T1+T2+T3+T4	724.80	
PROGRAMACIÓN ACTUALIZADA	0.00	0.00	120.80	604.00	T1+T2+T3+T4	724.80	
METAS ALCANZADAS	0.00	0.00	0.00	0.00	T1+T2+T3+T4	0.00	
PORCENTAJE ALCANZADO TRIMESTRAL	0.00	0.00	0.00	0.00	PORCENTAJE ALCANZADO ANUAL	0.00	

PORCENTAJE DE CUMPLIMIENTO ALCANZADO EN EL TRIMESTRE: 0.00 %

*[Firma]*

JEFE ADMINISTRATIVO  
RAÚL BENSO GUZMÁN SAAVEDRA  
DIRECTOR ADMINISTRATIVO



*[Firma]*

CON FUNDAMENTO EN EL APARTADO PRIMERO DEL ACUERDO DELEGATORIO DEL PERIÓDICO OFICIAL DEL ESTADO DE OAXACA EN TOMO CV DEL 4 DE MARZO DE 2023  
LIC. FLORIBERTO FABIÁN RAMÍREZ ESTEVEZ  
TITULAR DE LA DEPENDENCIA IDENTIDAD  
NETZAHUALCÓYOTL SAAVEDRA LÓPEZ  
SECRETARIO

# REPORTE DE AVANCE DE GESTIÓN

## UR 106 - SECRETARÍA DE INFRAESTRUCTURAS Y COMUNICACIONES

### CUARTO TRIMESTRE 2023



UE: 001-OFICINA DEL SECRETARIO DE INFRAESTRUCTURAS Y COMUNICACIONES

ESTRUCTURA PROGRAMÁTICA													
PROGRAMA		SUBPROGRAMA		PROYECTO		OBRA/ACTIVIDAD							
200-AMPLIACIÓN DE LA COBERTURA DE LA EDUCACIÓN MEDIA SUPERIOR		01-CONSTRUCCIÓN DE ESPACIOS EDUCATIVOS EN EL NIVEL MEDIO SUPERIOR		003-CONSTRUCCION DE TECHADO EN EL AREA DE IMPARTICION DE EDUCACION FISICA EN LA ESCUELA CECYTE EMSAD NUM. 63 "SAN SEBASTIAN NOPALERA" CLAVE 20EMS0063X DE LA LOCALIDAD DE SAN SEBASTIAN NOPALERA DE SANTA LUCIA MONTEVERDE		001-CONSTRUCCION DE TECHADO EN EL AREA DE IMPARTICION DE EDUCACION FISICA EN LA ESCUELA CECYTE EMSAD NUM. 63 "SAN SEBASTIAN NOPALERA" CLAVE 20EMS0063X DE LA LOCALIDAD DE SAN SEBASTIAN NOPALERA DE SANTA LUCIA MONTEVERDE							
POBLACION O AREA DE ENFOQUE POTENCIAL		ATRIBUTO DE LA POBLACION O AREA DE ENFOQUE:		JOVEN DE 15 A 19 AÑOS DE EDAD		HOMBRES: 178973		MUJERES: 179735		TOTAL: 358708			
PRESUPUESTO ANUAL													
Aprobado		Ampliación		Reducción		Modificado		EJERCIDO T1		EJERCIDO T2	EJERCIDO T3	EJERCIDO T4	
0.00		2,761,586.75		54,144.37		2,707,442.38		0.00		0.00		0.00	
										TOTAL EJERCIDO AL TRIMESTRE VIGENTE		0.00	
PRESUPUESTO TRIMESTRAL DE LA ACTIVIDAD													
Aprobado		Modificado		Comprometido		Devengado		Ejercido		% de Ejercido Vs. Modificado			
0.00		2,707,442.38		2,707,442.38		0.00		0.00		0.00			
DATOS DEL INDICADOR													
Nombre :		PORCENTAJE DE METROS CUADRADOS DE TECHADO PARA CANCHA DEPORTIVA CONSTRUIDOS				Número de indicador :		2455					
Definición :		MIDE EL PORCENTAJE DE METROS CUADRADOS DE TECHADO PARA CANCHA DEPORTIVA CONSTRUIDOS CON RESPECTO A LOS PROGRAMADOS A CONSTRUIR											
Método de Cálculo :		(METROS CUADRADOS DE TECHADO PARA CANCHA DEPORTIVA CONSTRUIDOS/ METROS CUADRADOS DE TECHADO PARA CANCHA DEPORTIVA PROGRAMADOS A CONSTRUIR)*100											
Tipo		Dimensión		Frecuencia de Medición		Forma de cálculo del indicador		Tipo de Valor		Sentido Esperado			
GESTIÓN		EFICACIA		TRIMESTRAL		PORCENTAJE		FLUJO		ASCENDENTE			
MEDIOS DE VERIFICACIÓN / FUENTE INFORMACIÓN					SUPUESTO								
INFORME MENSUAL DE AVANCE FISICO FINANCIERO (IMAFF) INTEGRADO POR EL DEPARTAMENTO DE SEGUIMIENTO INFORMATICO DE OBRAS, DISPONIBLE EN LA SUBSECRETARÍA DE PLANEACIÓN Y PROGRAMACIÓN DE OBRA. (ACTUALIZACIÓN MENSUAL).					SE CUENTA CON DISPONIBILIDAD DE RECURSOS DE FONDOS FEDERALES Y ESTATALES PARA EL FINANCIAMIENTO DE LAS OBRAS O ACCIONES Y LAS CONDICIONES LABORALES Y ECONÓMICAS SON FAVORABLES.								
DATOS DE LA META													
Definición de la variable Meta:		1 - METROS CUADRADOS DE TECHADO PARA CANCHA DEPORTIVA CONSTRUIDOS											
Unidad de medida:		15 - METRO CUADRADO											
LÍNEA BASE					VALOR PROGRAMADO ANUAL								
AÑO		2020		VALOR		0.00		AÑO		2023		VALOR	662.40
AVANCE TRIMESTRAL OBRA/ACTIVIDAD													
METAS		1er.TRIMESTRE		2o.TRIMESTRE		3er.TRIMESTRE		4o.TRIMESTRE		CUMPLIMIENTO DE METAS			
PROGRAMACIÓN INICIAL		0.00		0.00		110.40		552.00		T1+T2+T3+T4		662.40	
PROGRAMACIÓN ACTUALIZADA		0.00		0.00		110.40		552.00		T1+T2+T3+T4		662.40	
METAS ALCANZADAS		0.00		0.00		0.00		0.00		T1+T2+T3+T4		0.00	
PORCENTAJE ALCANZADO TRIMESTRAL		0.00		0.00		0.00		0.00		PORCENTAJE ALCANZADO ANUAL		0.00	

PORCENTAJE DE CUMPLIMIENTO ALCANZADO EN EL TRIMESTRE: 0.00 %

  
JEFE ADMINISTRATIVO  
RAÚL ALFONSO GUZMÁN SAAVEDRA  
DIRECTOR ADMINISTRATIVO



CONFORME EN EL APARTADO PRIMERO DEL ACUERDO DEL PERIÓDICO OFICIAL DEL ESTADO DE OAXACA ENTORNO NÚM. 16 DE MARZO DE 2023  
LIC. FLORENTINO FABIÁN RAMÍREZ ESTEVEZ  
TITULAR DE LA DEPENDENCIA/ENTIDAD  
NETZAHUALCÓYOTL SALVATIERRA LÓPEZ  
SECRETARIO

# REPORTE DE AVANCE DE GESTIÓN

## UR 106 - SECRETARÍA DE INFRAESTRUCTURAS Y COMUNICACIONES

### CUARTO TRIMESTRE 2023



UE: 001-OFCINA DEL SECRETARIO DE INFRAESTRUCTURAS Y COMUNICACIONES

PROGRAMA		SUBPROGRAMA		PROYECTO		OBRA/ACTIVIDAD		
200-AMPLIACIÓN DE LA COBERTURA DE LA EDUCACIÓN MEDIA SUPERIOR		01-CONSTRUCCIÓN DE ESPACIOS EDUCATIVOS EN EL NIVEL MEDIO SUPERIOR		004-CONSTRUCCIÓN DE ALBERGUE DORMITORIO EN EL BACHILLERATO INTEGRAL COMUNITARIO NO. 39, CON CLAVE 20EBD0039P, EN LA LOCALIDAD DE SANTA MARÍA TEMAXCALAPA, MUNICIPIO DE SANTA MARÍA TEMAXCALAPA.		001-CONSTRUCCIÓN DE ALBERGUE DORMITORIO EN EL BACHILLERATO INTEGRAL COMUNITARIO NO. 39, CON CLAVE 20EBD0039P, EN LA LOCALIDAD DE SANTA MARÍA TEMAXCALAPA, MUNICIPIO DE SANTA MARÍA TEMAXCALAPA.		
POBLACIÓN O ÁREA DE ENFOQUE POTENCIAL	ATRIBUTO DE LA POBLACIÓN O ÁREA DE ENFOQUE:	JOVEN DE 15 A 19 AÑOS DE EDAD		HOMBRES:	178973	MUJERES:	179735	
				TOTAL:			358708	
PRESUPUESTO ANUAL								
Aprobado	Ampliación	Reducción	Modificado	EJERCIDO T1	EJERCIDO T2	EJERCIDO T3	EJERCIDO T4	
0.00	3,000,000.00	0.00	3,000,000.00	0.00	0.00	0.00	0.00	
				TOTAL EJERCIDO AL TRIMESTRE VIGENTE				0.00
PRESUPUESTO TRIMESTRAL DE LA ACTIVIDAD								
Aprobado		Modificado		Comprometido		Devengado		
0.00		3,000,000.00		3,000,000.00		0.00		
						Ejercido		
						0.00		
						% de Ejercido Vs. Modificado		
						0.00		
DATOS DEL INDICADOR								
Nombre :		PORCENTAJE DE METROS CUADRADOS DE OBRAS COMPLEMENTARIAS CONSTRUIDOS		Número de Indicador :		2468		
Definición :		MIDE EL PORCENTAJE DE METROS CUADRADOS DE OBRAS COMPLEMENTARIAS CONSTRUIDOS, RESPECTO A LOS PROGRAMADOS						
Método de Cálculo :		(METROS CUADRADOS DE OBRAS COMPLEMENTARIAS CONSTRUIDOS/METROS CUADRADOS DE OBRAS COMPLEMENTARIAS PROGRAMADAS A CONSTRUIR)* 100						
Tipo	Dimensión	Frecuencia de Medición		Forma de cálculo del Indicador		Tipo de Valor	Sentido Esperado	
GESTIÓN	EFICACIA	TRIMESTRAL		PORCENTAJE		FLUJO	ASCENDENTE	
MEDIOS DE VERIFICACIÓN / FUENTE INFORMACIÓN				SUPUESTO				
INFORME MENSUAL DE AVANCE FISCO FINANCIERO (IMAFF) INTEGRADO POR EL DEPARTAMENTO DE SEGUIMIENTO INFORMÁTICO DE OBRAS, DISPONIBLE EN LA SUBSECRETARÍA DE PLANEACIÓN Y PROGRAMACIÓN DE OBRA. (ACTUALIZACIÓN MENSUAL).				SE CUENTA CON DISPONIBILIDAD DE RECURSOS DE FONDOS FEDERALES Y ESTATALES PARA EL FINANCIAMIENTO DE LAS OBRAS O ACCIONES Y LAS CONDICIONES LABORALES Y ECONÓMICAS SON FAVORABLES.				
DATOS DE LA META								
Definición de la variable Meta:		1 - METROS CUADRADOS DE OBRAS COMPLEMENTARIAS CONSTRUIDOS						
Unidad de medida:		15 - METRO CUADRADO						
LÍNEA BASE				VALOR PROGRAMADO ANUAL				
AÑO	2020		VALOR	0.00		AÑO	2023	
						VALOR	161.20	
AVANCE TRIMESTRAL OBRA/ACTIVIDAD								
METAS	1er.TRIMESTRE	2o.TRIMESTRE	3er.TRIMESTRE	4o.TRIMESTRE	CUMPLIMIENTO DE METAS			
PROGRAMACIÓN INICIAL	0.00	0.00	0.00	161.20	T1+T2+T3+T4	161.20		
PROGRAMACIÓN ACTUALIZADA	0.00	0.00	0.00	161.20	T1+T2+T3+T4	161.20		
METAS ALCANZADAS	0.00	0.00	0.00	0.00	T1+T2+T3+T4	0.00		
PORCENTAJE ALCANZADO TRIMESTRAL	0.00	0.00	0.00	0.00	PORCENTAJE ALCANZADO ANUAL	0.00		

PORCENTAJE DE CUMPLIMIENTO ALCANZADO EN EL TRIMESTRE: 0.00 %

  
JEFE ADMINISTRATIVO  
RAÚL ALFONSO GUZMÁN SAAVEDRA  
DIRECTOR ADMINISTRATIVO



CON FUNDAMENTO EN EL ARTÍCULO PRIMERO DEL ACUERDO DE DELEGACIÓN DEL PODER EJECUTIVO DEL ESTADO DE OAXACA EN TOMO CV DE 14 DE MARZO DE 2003  
LIC. FLORENTINO BASILÁN RAMÍREZ ESTEVEZ  
TITULAR DE LA DEPENDENCIA/ENTIDAD  
NETZAHUALCÓYOTL SALVATIERRA LÓPEZ  
SECRETARIO

# REPORTE DE AVANCE DE GESTIÓN

## UR 106 - SECRETARÍA DE INFRAESTRUCTURAS Y COMUNICACIONES

### CUARTO TRIMESTRE 2023



**ALINEACIÓN PED:**

**EJE:** 01-OAXACA INCLUYENTE CON EL DESARROLLO SOCIAL

**TEMA:** 01-EDUCACIÓN

**OBJETIVO:** 03-IMPULSAR LA AMPLIACIÓN, MODERNIZACIÓN Y MEJORAMIENTO DE LA INFRAESTRUCTURA Y EQUIPAMIENTO EDUCATIVO, INCORPORANDO LAS TIC'S COMO HERRAMIENTA PARA FORTALECER LOS PROCESOS DE ENSEÑANZA Y APRENDIZAJE.

**ESTRATEGIA:** 01-AMPLIAR, MODERNIZAR Y MEJORAR LA INFRAESTRUCTURA FÍSICA EDUCATIVA BÁSICA Y NORMAL TOMANDO EN CUENTA LAS CARACTERÍSTICAS DE LOS CONTEXTOS LOCALES Y LOS REQUERIMIENTOS ACTUALES EN MATERIA PEDAGÓGICA.

**LÍNEAS DE ACCIÓN:** 03-FORTALECER LA INFRAESTRUCTURA FÍSICA Y TECNOLÓGICA DE LOS CENTROS ESCOLARES, INCLUYENDO ESPACIOS DE USOS MÚLTIPLES PARA LA PRÁCTICA DEL DEPORTE, LA RECREACIÓN Y LA CULTURA.

**UE:** 001-OFCINA DEL SECRETARIO DE INFRAESTRUCTURAS Y COMUNICACIONES

**MATRIZ DE INDICADORES PARA RESULTADOS:**

**FIN:** CONTRIBUIR A LA AMPLIACIÓN, MODERNIZACIÓN Y MEJORAMIENTO DE LA INFRAESTRUCTURA Y EQUIPAMIENTO EDUCATIVO.

**PROPÓSITO:** LOS ALUMNOS DE EDUCACIÓN BÁSICA PÚBLICA DEL ESTADO DE OAXACA SE BENEFICIAN CON INFRAESTRUCTURA FÍSICA EDUCATIVA CONSTRUÍDA, MEJORADA Y EQUIPADA

**COMPONENTE:** 182-ESPACIO EDUCATIVO EN EL NIVEL BÁSICO CONSTRUÍDO

**ACTIVIDAD:** 149-CONSTRUIR ESPACIO EDUCATIVO

ESTRUCTURA PROGRAMÁTICA															
PROGRAMA		SUBPROGRAMA		PROYECTO			OBRA/ACTIVIDAD								
207-FORTALECIMIENTO A LA INFRAESTRUCTURA FÍSICA EDUCATIVA		01-CONSTRUCCIÓN DE ESPACIOS EDUCATIVOS EN EL NIVEL BÁSICO		020-REHABILITACIÓN DE CANCHA DE USOS MÚLTIPLES EN LA ESCUELA PRIMARIA LAZARO CÁRDENAS CLAVE: 20DPB1746E, EN LA LOCALIDAD DE LA CUMBRE CLAVELLINAS, MUNICIPIO DE ZIMATLÁN DE ÁLVAREZ.			001-REHABILITACIÓN DE CANCHA DEPORTIVA EN LA ESCUELA PRIMARIA LAZARO CÁRDENAS CLAVE: 20DPB1746E, EN LA LOCALIDAD DE LA CUMBRE CLAVELLINAS, MUNICIPIO DE ZIMATLÁN DE ÁLVAREZ.								
POBLACIÓN O ÁREA DE ENFOQUE POTENCIAL		ATRIBUTO DE LA POBLACIÓN O ÁREA DE ENFOQUE:		ALUMNO DE EDUCACIÓN BÁSICA DE INSTITUCIÓN PÚBLICA		HOMBRES:	400145	MUJERES:	391030	TOTAL:	791175				
PRESUPUESTO ANUAL															
Aprobado		Ampliación		Reducción		Modificado		EJERCIDO T1		EJERCIDO T2		EJERCIDO T3		EJERCIDO T4	
0.00		536,470.49		2,489.29		533,981.20		0.00		0.00		0.00		0.00	
										TOTAL EJERCIDO AL TRIMESTRE VIGENTE		0.00			
PRESUPUESTO TRIMESTRAL DE LA ACTIVIDAD															
Aprobado		Modificado		Comprometido		Devengado		Ejercido		% de Ejercido Vs. Modificado					
0.00		533,981.20		533,981.20		0.00		0.00		0.00					
DATOS DEL INDICADOR															
Nombre : PORCENTAJE DE METROS CUADRADOS DE CANCHA CONSTRUÍDOS					Número de Indicador : 2462										
Definición : MIDE EL PORCENTAJE DE METROS CUADRADOS DE CANCHA CONSTRUÍDOS, RESPECTO A LOS PROGRAMADAS A CONSTRUIR															
Método de Cálculo : (METROS CUADRADOS DE CANCHA CONSTRUÍDOS/METROS CUADRADOS DE CANCHA CONSTRUÍDOS PROGRAMADOS A CONSTRUIR)*100															
Tipo		Dimensión		Frecuencia de Medición		Forma de cálculo del Indicador		Tipo de Valor		Sentido Esperado					
GESTIÓN		EFICACIA		TRIMESTRAL		PORCENTAJE		FLUJO		ASCENDENTE					
MEDIOS DE VERIFICACIÓN / FUENTE INFORMACIÓN					SUPUESTO										
INFORME MENSUAL DE AVANCE FÍSICO FINANCIERO (IMAFF) INTEGRADO POR EL DEPARTAMENTO DE SEGUIMIENTO INFORMÁTICO DE OBRAS, DISPONIBLE EN LA SUBSECRETARÍA DE PLANEACIÓN Y PROGRAMACIÓN DE OBRA. (ACTUALIZACIÓN MENSUAL).					SE CUENTA CON DISPONIBILIDAD DE RECURSOS DE FONDOS FEDERALES Y ESTATALES PARA EL FINANCIAMIENTO DE LAS OBRAS O ACCIONES Y LAS CONDICIONES LABORALES Y ECONÓMICAS SON FAVORABLES.										
DATOS DE LA META															
Definición de la variable Meta: 1 - NÚMERO DE METROS CUADRADOS DE CANCHA CONSTRUÍDOS															
Unidad de medida: 15 - METRO CUADRADO															
LÍNEA BASE					VALOR PROGRAMADO ANUAL										
AÑO		2020		VALOR		510.00		AÑO		2023		VALOR		618.24	
AVANCE TRIMESTRAL OBRA/ACTIVIDAD															
METAS		1er.TRIMESTRE		2o.TRIMESTRE		3er.TRIMESTRE		4o.TRIMESTRE		CUMPLIMIENTO DE METAS					
PROGRAMACIÓN INICIAL		0.00		0.00		0.00		618.24		T1+T2+T3+T4		618.24			
PROGRAMACIÓN ACTUALIZADA		0.00		0.00		0.00		618.24		T1+T2+T3+T4		618.24			
METAS ALCANZADAS		0.00		0.00		0.00		0.00		T1+T2+T3+T4		0.00			
PORCENTAJE ALCANZADO TRIMESTRAL		0.00		0.00		0.00		0.00		PORCENTAJE ALCANZADO ANUAL		0.00			

PORCENTAJE DE CUMPLIMIENTO ALCANZADO EN EL TRIMESTRE: 0.00 %

JEFE ADMINISTRATIVO  
RAÚL ALFONSO GUZMÁN SAAVEDRA  
DIRECTOR ADMINISTRATIVO



CON FUNDAMENTO EN EL APARTADO PRIMERO DEL ACUERDO DELEGATORIO DEL PERIÓDICO OFICIAL DEL ESTADO DE OAXACA EN TOMO CV DEL 4 DE MARZO DE 2023

LIC. FLORIBERTO FABIÁN RAMÍREZ ESTEVEZ  
TITULAR DE LA DEPENDENCIA/ENTIDAD  
NETZAHUALCÓYOTL-SALVATIERRA LÓPEZ  
SECRETARIO



# REPORTE DE AVANCE DE GESTIÓN

## UR 106 - SECRETARÍA DE INFRAESTRUCTURAS Y COMUNICACIONES

### CUARTO TRIMESTRE 2023



UE: 001-OFCINA DEL SECRETARIO DE INFRAESTRUCTURAS Y COMUNICACIONES

ESTRUCTURA PROGRAMATICA										
PROGRAMA		SUBPROGRAMA		PROYECTO			OBRA/ACTIVIDAD			
207-FORTALECIMIENTO A LA INFRAESTRUCTURA FÍSICA EDUCATIVA		01-CONSTRUCCIÓN DE ESPACIOS EDUCATIVOS EN EL NIVEL BÁSICO		028-CONSTRUCCIÓN DE TECHADO EN AREA DE IMPARTICION DE EDUCACION FÍSICA EN LA ESCUELA PRIMARIA NIÑOS HÉROES, CLAVE 20DPB0865L, EN LA LOCALIDAD DE SAN JOSÉ CIENEGUILLA, MUNICIPIO DE SAN SEBASTIÁN COATLÁN			001-CONSTRUCCIÓN DE TECHADO EN ÁREA DE IMPARTICION DE EDUCACION FÍSICA EN LA ESCUELA PRIMARIA NIÑOS HÉROES, CLAVE 20DPB0865L, EN LA LOCALIDAD DE SAN JOSÉ CIENEGUILLA, MUNICIPIO DE SAN SEBASTIÁN COATLÁN			
POBLACIÓN O ÁREA DE ENFOQUE POTENCIAL	ATRIBUTO DE LA POBLACIÓN O ÁREA DE ENFOQUE:	ALUMNO DE EDUCACIÓN BÁSICA DE INSTITUCIÓN PÚBLICA		HOMBRES:	400145	MUJERES:	391030	TOTAL:	791175	
PRESUPUESTO ANUAL										
Aprobado	Ampliación	Reducción	Modificado	EJERCIDO T1		EJERCIDO T2		EJERCIDO T3		EJERCIDO T4
0.00	3,105,462.25	0.00	3,105,462.25	0.00		0.00		0.00		0.00
TOTAL EJERCIDO AL TRIMESTRE VIGENTE										0.00
PRESUPUESTO TRIMESTRAL DE LA ACTIVIDAD										
Aprobado		Modificado		Comprometido		Devengado		Ejercido		% de Ejercido Vs. Modificado
0.00		3,105,462.25		3,105,462.25		0.00		0.00		0.00
DATOS DEL INDICADOR										
Nombre :				PORCENTAJE DE METROS CUADRADOS DE TECHADO CONSTRUIDO			Número de Indicador :			2458
Definición :										MIDE EL PORCENTAJE DE METROS CUADRADOS DE TECHADO CONSTRUIDO, RESPECTO A LOS PROGRAMADOS
Método de Cálculo :										(METROS CUADRADOS DE TECHADO CONSTRUIDO/METROS CUADRADOS DE TECHADO PROGRAMADOS A CONSTRUIR) *100
Tipo		Dimensión		Frecuencia de Medición		Forma de cálculo del Indicador		Tipo de Valor		Sentido Esperado
GESTIÓN		EFICACIA		TRIMESTRAL		PORCENTAJE		FLUJO		ASCENDENTE
MEDIOS DE VERIFICACIÓN / FUENTE INFORMACIÓN					SUPUESTO					
INFORME MENSUAL DE AVANCE FÍSICO FINANCIERO (IMAFF) INTEGRADO POR EL DEPARTAMENTO DE SEGUIMIENTO INFORMATICO DE OBRAS, DISPONIBLE EN LA SUBSECRETARÍA DE PLANEACIÓN Y PROGRAMACIÓN DE OBRA. (ACTUALIZACIÓN MENSUAL).					SE CUENTA CON DISPONIBILIDAD DE RECURSOS DE FONDOS FEDERALES Y ESTATALES PARA EL FINANCIAMIENTO DE LAS OBRAS O ACCIONES Y LAS CONDICIONES LABORALES Y ECONÓMICAS SON FAVORABLES.					
DATOS DE LA META										
Definición de la variable Meta:										1 - NÚMERO DE METROS CUADRADOS DE TECHADO CONSTRUIDO
Unidad de medida:										15 - METRO CUADRADO
LÍNEA BASE					VALOR PROGRAMADO ANUAL					
AÑO	2020		VALOR	3,483.06		AÑO	2023		VALOR	650.44
AVANCE TRIMESTRAL OBRA/ACTIVIDAD										
METAS	1er.TRIMESTRE		2o.TRIMESTRE		3er.TRIMESTRE		4o.TRIMESTRE		CUMPLIMIENTO DE METAS	
PROGRAMACIÓN INICIAL	0.00	0.00	0.00	0.00	0.00	650.44	T1+T2+T3+T4	650.44		
PROGRAMACIÓN ACTUALIZADA	0.00	0.00	0.00	0.00	0.00	650.44	T1+T2+T3+T4	650.44		
METAS ALCANZADAS	0.00	0.00	0.00	0.00	0.00	0.00	T1+T2+T3+T4	0.00		
PORCENTAJE ALCANZADO TRIMESTRAL	0.00	0.00	0.00	0.00	0.00	0.00	PORCENTAJE ALCANZADO ANUAL	0.00		

PORCENTAJE DE CUMPLIMIENTO ALCANZADO EN EL TRIMESTRE: 0.00 %

  
 JEFE ADMINISTRATIVO  
 RAÚL ALFONSO GUZMÁN SAAVEDRA  
 DIRECTOR ADMINISTRATIVO



CON FUNDAMENTO EN EL APARTADO PRIMERO DEL ACCIONARIO DEL LEGISLATIVO DEL PERIÓDICO OFICIAL DEL ESTADO DE OAXACA EN TANTO CV DEL AÑO DE MARZO DE 2023  
 LIC. FLORIBERTO FABIÁN RAMÍREZ ESTEVEZ  
 TITULAR DE LA DEPENDENCIA/ENTIDAD  
 NETZAHUALCÓYOTL SALVATIERRA LÓPEZ  
 SECRETARIO

**REPORTE DE AVANCE DE GESTIÓN**  
**UR 106 - SECRETARÍA DE INFRAESTRUCTURAS Y COMUNICACIONES**  
**CUARTO TRIMESTRE 2023**



UE: 001-OFICINA DEL SECRETARIO DE INFRAESTRUCTURAS Y COMUNICACIONES

PROGRAMA		SUBPROGRAMA		PROYECTO		OBRA/ACTIVIDAD	
207-FORTALECIMIENTO A LA INFRAESTRUCTURA FÍSICA EDUCATIVA		01-CONSTRUCCIÓN DE ESPACIOS EDUCATIVOS EN EL NIVEL BÁSICO		027-CONSTRUCCIÓN DE TECHADO EN AREA DE IMPARTICIÓN DE EDUCACION FÍSICA EN LA ESCUELA PRIMARIA BENITO JUÁREZ CLAVE: 20DPR13170, EN LA LOCALIDAD DE EL MORAL EN EL MUNICIPIO DE SANTIAGO NACALTEPEC		001-CONSTRUCCIÓN DE TECHADO EN AREA DE IMPARTICIÓN DE EDUCACIÓN FÍSICA, EN LA ESCUELA PRIMARIA BENITO JUÁREZ, CLAVE:20DPR13170, EN LA LOCALIDAD EL MORAL, MUNICIPIO DE SANTIAGO NACALTEPEC	
POBLACIÓN O ÁREA DE ENFOQUE POTENCIAL	ATRIBUTO DE LA POBLACIÓN O ÁREA DE ENFOQUE:	ALUMNO DE EDUCACIÓN BÁSICA DE INSTITUCIÓN PÚBLICA		HOMBRES:	400145	MUJERES:	391030
				TOTAL:			791175
PRESUPUESTO ANUAL							
Aprobado	Ampliación	Reducción	Modificado	EJERCIDO T1	EJERCIDO T2	EJERCIDO T3	EJERCIDO T4
0.00	3,204,441.56	59,263.31	3,145,178.25	0.00	0.00	0.00	0.00
				TOTAL EJERCIDO AL TRIMESTRE VIGENTE			
				0.00			
PRESUPUESTO TRIMESTRAL DE LA ACTIVIDAD							
Aprobado		Modificado		Comprometido		Ejercido	
0.00		3,145,178.25		3,145,178.25		0.00	
						% de Ejercido Vs. Modificado	
						0.00	
DATOS DEL INDICADOR							
Nombre : PORCENTAJE DE METROS CUADRADOS DE TECHADO CONSTRUIDO				Número de Indicador : 2458			
Definición : MIDE EL PORCENTAJE DE METROS CUADRADOS DE TECHADO CONSTRUIDO, RESPECTO A LOS PROGRAMADOS							
Método de Cálculo : (METROS CUADRADOS DE TECHADO CONSTRUIDO/METROS CUADRADOS DE TECHADO PROGRAMADOS A CONSTRUIR) *100							
Tipo	Dimensión	Frecuencia de Medición	Forma de cálculo del Indicador	Tipo de Valor	Sentido Esperado		
GESTIÓN	EFICACIA	TRIMESTRAL	PORCENTAJE	FLUJO	ASCENDENTE		
MEDIOS DE VERIFICACIÓN / FUENTE INFORMACIÓN				SUPUESTO			
INFORME MENSUAL DE AVANCE FÍSICO FINANCIERO (IMAFF) INTEGRADO POR EL DEPARTAMENTO DE SEGUIMIENTO INFORMÁTICO DE OBRAS, DISPONIBLE EN LA SUBSECRETARÍA DE PLANEACIÓN Y PROGRAMACIÓN DE OBRA. (ACTUALIZACIÓN MENSUAL).				SE CUENTA CON DISPONIBILIDAD DE RECURSOS DE FONDOS FEDERALES Y ESTATALES PARA EL FINANCIAMIENTO DE LAS OBRAS O ACCIONES Y LAS CONDICIONES LABORALES Y ECONÓMICAS SON FAVORABLES.			
DATOS DE LA META							
Definición de la variable Meta: 1 - NÚMERO DE METROS CUADRADOS DE TECHADO CONSTRUIDO							
Unidad de medida: 15 - METRO CUADRADO							
LÍNEA BASE				VALOR PROGRAMADO ANUAL			
AÑO	2020	VALOR	3,483.06	AÑO	2023	VALOR	660.74
AVANCE TRIMESTRAL OBRA/ACTIVIDAD							
METAS	1er.TRIMESTRE	2o.TRIMESTRE	3er.TRIMESTRE	4o.TRIMESTRE	CUMPLIMIENTO DE METAS		
PROGRAMACIÓN INICIAL	0.00	0.00	0.00	660.74	T1+T2+T3+T4	660.74	
PROGRAMACIÓN ACTUALIZADA	0.00	0.00	0.00	660.74	T1+T2+T3+T4	660.74	
METAS ALCANZADAS	0.00	0.00	0.00	0.00	T1+T2+T3+T4	0.00	
PORCENTAJE ALCANZADO TRIMESTRAL	0.00	0.00	0.00	0.00	PORCENTAJE ALCANZADO ANUAL	0.00	

PORCENTAJE DE CUMPLIMIENTO ALCANZADO EN EL TRIMESTRE: 0.00 %

  
 JEFE ADMINISTRATIVO  
 RAÚL ALFONSO GUZMÁN SAAVEDRA  
 DIRECTOR ADMINISTRATIVO



  
 LIC. FLORIBERTO FABIÁN RAMÍREZ ESTEVEZ  
 TITULAR DE LA DEPENDENCIA ENTIDAD  
 NETZAHUALCÓYOTL SALVATIERRA LÓPEZ  
 SECRETARIO

**REPORTE DE AVANCE DE GESTIÓN  
UR 106 - SECRETARÍA DE INFRAESTRUCTURAS Y COMUNICACIONES  
CUARTO TRIMESTRE 2023**



UE: 001-OFICINA DEL SECRETARIO DE INFRAESTRUCTURAS Y COMUNICACIONES

ESTRUCTURA PROGRAMÁTICA											
PROGRAMA		SUBPROGRAMA		PROYECTO		OBRA/ACTIVIDAD					
207-FORTALECIMIENTO A LA INFRAESTRUCTURA FÍSICA EDUCATIVA		01-CONSTRUCCIÓN DE ESPACIOS EDUCATIVOS EN EL NIVEL BÁSICO		026-CONSTRUCCIÓN DE TECHADO EN EL ÁREA DE IMPARTICIÓN DE EDUCACIÓN FÍSICA DE LA ESCUELA TELESECUNDARIA, CLAVE: 20DTV08210, EN LA LOCALIDAD DE LA PE, MUNICIPIO DE LA PE		001-CONSTRUCCIÓN DE TECHADO EN EL ÁREA DE IMPARTICIÓN DE EDUCACIÓN FÍSICA DE LA ESCUELA TELESECUNDARIA, CLAVE: 20DTV08210, EN LA LOCALIDAD DE LA PE, MUNICIPIO DE LA PE					
POBLACIÓN O ÁREA DE ENFOQUE POTENCIAL	ATRIBUTO DE LA POBLACIÓN O ÁREA DE ENFOQUE:	ALUMNO DE EDUCACIÓN BÁSICA DE INSTITUCIÓN PÚBLICA		HOMBRES:	400145	MUJERES:	391030	TOTAL:	791175		
PRESUPUESTO ANUAL											
Aprobado	Ampliación	Reducción	Modificado	EJERCIDO T1		EJERCIDO T2		EJERCIDO T3	EJERCIDO T4		
0.00	3,471,881.57	34,768.34	3,437,113.23	0.00		0.00		0.00	0.00		
TOTAL EJERCIDO AL TRIMESTRE VIGENTE 0.00											
PRESUPUESTO TRIMESTRAL DE LA ACTIVIDAD											
Aprobado		Modificado		Comprometido		Devengado		Ejercido	% de Ejercido Vs. Modificado		
0.00		3,437,113.23		3,437,113.23		0.00		0.00	0.00		
DATOS DEL INDICADOR											
Nombre :	PORCENTAJE DE METROS CUADRADOS DE TECHADO CONSTRUIDO				Número de Indicador :	2458					
Definición :	MIDE EL PORCENTAJE DE METROS CUADRADOS DE TECHADO CONSTRUIDO, RESPECTO A LOS PROGRAMADOS										
Método de Cálculo :	(METROS CUADRADOS DE TECHADO CONSTRUIDO/METROS CUADRADOS DE TECHADO PROGRAMADOS A CONSTRUIR) *100										
Tipo	Dimensión	Frecuencia de Medición			Forma de cálculo del Indicador		Tipo de Valor	Sentido Esperado			
GESTIÓN	EFICACIA	TRIMESTRAL			PORCENTAJE		FLUJO	ASCENDENTE			
MEDIOS DE VERIFICACIÓN / FUENTE INFORMACIÓN					SUPUESTO						
INFORME MENSUAL DE AVANCE FÍSICO FINANCIERO (IMAFF) INTEGRADO POR EL DEPARTAMENTO DE SEGUIMIENTO INFORMÁTICO DE OBRAS, DISPONIBLE EN LA SUBSECRETARÍA DE PLANEACIÓN Y PROGRAMACIÓN DE OBRA. (ACTUALIZACIÓN MENSUAL).					SE CUENTA CON DISPONIBILIDAD DE RECURSOS DE FONDOS FEDERALES Y ESTATALES PARA EL FINANCIAMIENTO DE LAS OBRAS O ACCIONES Y LAS CONDICIONES LABORALES Y ECONÓMICAS SON FAVORABLES.						
DATOS DE LA META											
Definición de la variable Meta:	1 - NÚMERO DE METROS CUADRADOS DE TECHADO CONSTRUIDO										
Unidad de medida:	15 - METRO CUADRADO										
LÍNEA BASE					VALOR PROGRAMADO ANUAL						
AÑO	2020		VALOR		3,483.06		AÑO	2023		VALOR	645.75
AVANCE TRIMESTRAL OBRA/ACTIVIDAD											
METAS	1er.TRIMESTRE		2o.TRIMESTRE		3er.TRIMESTRE		4o.TRIMESTRE		CUMPLIMIENTO DE METAS		
PROGRAMACIÓN INICIAL	0.00		0.00		0.00		645.75		T1+T2+T3+T4	645.75	
PROGRAMACIÓN ACTUALIZADA	0.00		0.00		0.00		645.75		T1+T2+T3+T4	645.75	
METAS ALCANZADAS	0.00		0.00		0.00		0.00		T1+T2+T3+T4	0.00	
PORCENTAJE ALCANZADO TRIMESTRAL	0.00		0.00		0.00		0.00		PORCENTAJE ALCANZADO ANUAL	0.00	

PORCENTAJE DE CUMPLIMIENTO ALCANZADO EN EL TRIMESTRE: 0.00 %

  
JEFE ADMINISTRATIVO  
RAÚL ALFONSO GUZMÁN SAAVEDRA  
DIRECTOR ADMINISTRATIVO



CON FUNDAMENTO EN EL APARTADO PRIMERO DEL ACUERDO DELEGATORIO DEL PERIÓDICO OFICIAL DEL ESTADO DE OAXACA EN TORMO CV DEL 4 DE MARZO DE 2023  
LIC. FLORIBERTO FABIÁN RAMÍREZ ESTEVEZ  
TITULAR DE LA DEPENDENCIA/ENTIDAD  
NETZAHUALCÓYOTL SALVATIERRA LÓPEZ  
SECRETARIO

# REPORTE DE AVANCE DE GESTIÓN

## UR 106 - SECRETARÍA DE INFRAESTRUCTURAS Y COMUNICACIONES

### CUARTO TRIMESTRE 2023



UE: 001-OFICINA DEL SECRETARIO DE INFRAESTRUCTURAS Y COMUNICACIONES

PROGRAMA		SUBPROGRAMA		PROYECTO		OBRA/ACTIVIDAD		
207-FORTALECIMIENTO A LA INFRAESTRUCTURA FÍSICA EDUCATIVA		01-CONSTRUCCIÓN DE ESPACIOS EDUCATIVOS EN EL NIVEL BÁSICO		025-CONSTRUCCIÓN DE TECHADO EN EL ÁREA DE IMPARTICIÓN DE EDUCACIÓN FÍSICA EN LA ESCUELA PRIMARIA PORFIRIO DÍAZ CLAVE 20DPR0298J, EN EL BARRIO LA NORIA DE LA LOCALIDAD DE OAXACA DE JUÁREZ, MUNICIPIO DE OAXACA DE JUÁREZ		001-CONSTRUCCION DE TECHADO EN EL ÁREA DE IMPARTICIÓN DE EDUCACIÓN FÍSICA EN LA ESCUELA PRIMARIA PORFIRIO DÍAZ CLAVE 20DPR0298J, EN EL BARRIO LA NORIA DE LA LOCALIDAD DE OAXACA DE JUÁREZ, MUNICIPIO DE OAXACA DE JUÁREZ		
POBLACIÓN O ÁREA DE ENFOQUE POTENCIAL	ATRIBUTO DE LA POBLACIÓN O ÁREA DE ENFOQUE:	ALUMNO DE EDUCACIÓN BÁSICA DE INSTITUCIÓN PÚBLICA		HOMBRES:	400145	MUJERES:	391030	
				TOTAL:			791175	
PRESUPUESTO ANUAL								
Aprobado	Ampliación	Reducción	Modificado	EJERCIDO T1	EJERCIDO T2	EJERCIDO T3	EJERCIDO T4	
0.00	2,507,718.37	0.00	2,507,718.37	0.00	0.00	0.00	0.00	
				TOTAL EJERCIDO AL TRIMESTRE VIGENTE				0.00
PRESUPUESTO TRIMESTRAL DE LA ACTIVIDAD								
Aprobado		Modificado		Comprometido		Devengado		
0.00		2,507,718.37		2,507,718.37		0.00		
				Ejercido		% de Ejercido Vs. Modificado		
				0.00		0.00		
DATOS DEL INDICADOR								
Nombre : PORCENTAJE DE METROS CUADRADOS DE TECHADO PARA CANCHA DEPORTIVA CONSTRUIDOS				Número de indicador : 2455				
Definición : MIDE EL PORCENTAJE DE METROS CUADRADOS DE TECHADO PARA CANCHA DEPORTIVA CONSTRUIDOS CON RESPECTO A LOS PROGRAMADOS A CONSTRUIR								
Método de Cálculo : (METROS CUADRADOS DE TECHADO PARA CANCHA DEPORTIVA CONSTRUIDOS/ METROS CUADRADOS DE TECHADO PARA CANCHA DEPORTIVA PROGRAMADOS A CONSTRUIR ) *100								
Tipo	Dimensión	Frecuencia de Medición	Forma de cálculo del indicador	Tipo de Valor	Sentido Esperado			
GESTIÓN	EFICACIA	TRIMESTRAL	PORCENTAJE	FLUJO	ASCENDENTE			
MEDIOS DE VERIFICACIÓN / FUENTE INFORMACIÓN				SUPUESTO				
INFORME MENSUAL DE AVANCE FÍSICO FINANCIERO (IMAFF) INTEGRADO POR EL DEPARTAMENTO DE SEGUIMIENTO INFORMÁTICO DE OBRAS, DISPONIBLE EN LA SUBSECRETARÍA DE PLANEACIÓN Y PROGRAMACIÓN DE OBRA. (ACTUALIZACIÓN MENSUAL).				SE CUENTA CON DISPONIBILIDAD DE RECURSOS DE FONDOS FEDERALES Y ESTATALES PARA EL FINANCIAMIENTO DE LAS OBRAS O ACCIONES Y LAS CONDICIONES LABORALES Y ECONÓMICAS SON FAVORABLES.				
DATOS DE LA META								
Definición de la variable Meta: 1 - METROS CUADRADOS DE TECHADO PARA CANCHA DEPORTIVA CONSTRUIDOS								
Unidad de medida: 15 - METRO CUADRADO								
LÍNEA BASE				VALOR PROGRAMADO ANUAL				
AÑO	2020		VALOR	0.00	AÑO	2023		
						VALOR	449.65	
AVANCE TRIMESTRAL OBRA/ACTIVIDAD								
METAS	1er.TRIMESTRE	2o.TRIMESTRE	3er.TRIMESTRE	4o.TRIMESTRE	CUMPLIMIENTO DE METAS			
PROGRAMACIÓN INICIAL	0.00	0.00	0.00	449.65	T1+T2+T3+T4	449.65		
PROGRAMACIÓN ACTUALIZADA	0.00	0.00	0.00	449.65	T1+T2+T3+T4	449.65		
METAS ALCANZADAS	0.00	0.00	0.00	0.00	T1+T2+T3+T4	0.00		
PORCENTAJE ALCANZADO TRIMESTRAL	0.00	0.00	0.00	0.00	PORCENTAJE ALCANZADO ANUAL	0.00		

PORCENTAJE DE CUMPLIMIENTO ALCANZADO EN EL TRIMESTRE: 0.00 %

  
 JEFE ADMINISTRATIVO  
 RAÚL ALFONSO GUZMÁN SAAVEDRA  
 DIRECTOR ADMINISTRATIVO



  
 LIC. FLORENTINO FABIÁN RAMÍREZ ESTEVEZ  
 TITULAR DE LA DEPENDENCIA/ENTIDAD  
 NETZAHUALCÓYOTL SALVADORA LÓPEZ  
 SECRETARIO

# REPORTE DE AVANCE DE GESTIÓN

## UR 106 - SECRETARÍA DE INFRAESTRUCTURAS Y COMUNICACIONES

### CUARTO TRIMESTRE 2023



UE: 001-OFICINA DEL SECRETARIO DE INFRAESTRUCTURAS Y COMUNICACIONES

ESTRUCTURA PROGRAMÁTICA										
PROGRAMA		SUBPROGRAMA		PROYECTO			OBRA/ACTIVIDAD			
207-FORTALECIMIENTO A LA INFRAESTRUCTURA FÍSICA EDUCATIVA		01-CONSTRUCCIÓN DE ESPACIOS EDUCATIVOS EN EL NIVEL BÁSICO		024-CONSTRUCCIÓN DE AULA DIDACTICA EN EL PREESCOLAR "CURSO COMUNITARIO DE EDUCACION PREESCOLAR MESTIZO", CLAVE 20KJN0871Q, EN LA LOCALIDAD DE RIO ESPEJO (SAN JUAN ELOTEPEC) MUNICIPIO DE VILLA SOLA DE VEGA			001-CONSTRUCCIÓN DE AULA DIDACTICA EN EL PREESCOLAR "CURSO COMUNITARIO DE EDUCACION PREESCOLAR MESTIZO", CLAVE 20KJN0871Q, EN LA LOCALIDAD DE RIO ESPEJO (SAN JUAN ELOTEPEC) MUNICIPIO DE VILLA SOLA DE VEGA			
POBLACIÓN O ÁREA DE ENFOQUE POTENCIAL	ATRIBUTO DE LA POBLACIÓN O ÁREA DE ENFOQUE:	ALUMNO DE EDUCACIÓN BÁSICA DE INSTITUCIÓN PÚBLICA		HOMBRES:	400145	MUJERES:	391030	TOTAL:	791175	
PRESUPUESTO ANUAL										
Aprobado	Ampliación	Reducción	Modificado	EJERCIDO T1		EJERCIDO T2		EJERCIDO T3		
0.00	571,135.60	1,117.40	570,018.20	0.00		0.00		0.00		
				TOTAL EJERCIDO AL TRIMESTRE VIGENTE				0.00		
PRESUPUESTO TRIMESTRAL DE LA ACTIVIDAD										
Aprobado		Modificado		Comprometido		Devengado		Ejercido		
0.00		570,018.20		570,018.20		0.00		0.00		
								% de Ejercido Vs. Modificado		
								0.00		
DATOS DEL INDICADOR										
Nombre :		PORCENTAJE DE AULAS DIDÁCTICAS CONSTRUIDAS			Número de indicador :		2723			
Definición :		MIDE EL PORCENTAJE DE AULAS DIDÁCTICAS CONSTRUIDAS, RESPECTO A LAS PROGRAMADAS								
Método de Cálculo :		(AULAS DIDÁCTICAS CONSTRUIDAS/ AULAS DIDÁCTICAS PROGRAMADAS A CONSTRUIR)*100								
Tipo		Dimensión		Frecuencia de Medición		Forma de cálculo del Indicador		Tipo de Valor		
GESTIÓN		EFICACIA		TRIMESTRAL		PORCENTAJE		FLUJO		
								Sentido Esperado		
								ASCENDENTE		
MEDIOS DE VERIFICACIÓN / FUENTE INFORMACIÓN					SUPUESTO					
INFORME MENSUAL DE AVANCE FÍSICO FINANCIERO (IMAFF) INTEGRADO POR EL DEPARTAMENTO DE SEGUIMIENTO INFORMÁTICO DE OBRAS, DISPONIBLE EN LA SUBSECRETARÍA DE PLANEACIÓN Y PROGRAMACIÓN DE OBRA. (ACTUALIZACIÓN MENSUAL).					SE CUENTA CON DISPONIBILIDAD DE RECURSOS DE FONDOS FEDERALES Y ESTATALES PARA EL FINANCIAMIENTO DE LAS OBRAS O ACCIONES Y LAS CONDICIONES LABORALES Y ECONÓMICAS SON FAVORABLES.					
DATOS DE LA META										
Definición de la variable Meta:		1 - AULAS DIDÁCTICAS CONSTRUIDAS								
Unidad de medida:		36 - AULAS								
LÍNEA BASE					VALOR PROGRAMADO ANUAL					
AÑO	2020		VALOR	0.00	AÑO	2023		VALOR	1.00	
AVANCE TRIMESTRAL OBRA/ACTIVIDAD										
METAS	1er.TRIMESTRE		2o.TRIMESTRE		3er.TRIMESTRE		4o.TRIMESTRE		CUMPLIMIENTO DE METAS	
PROGRAMACIÓN INICIAL	0.00	0.00	0.00	0.00	0.00	0.00	0.00	T1+T2+T3+T4	1.00	
PROGRAMACIÓN ACTUALIZADA	0.00	0.00	0.00	0.00	0.00	0.00	0.00	T1+T2+T3+T4	1.00	
METAS ALCANZADAS	0.00	0.00	0.00	0.00	0.00	0.00	0.00	T1+T2+T3+T4	0.00	
PORCENTAJE ALCANZADO TRIMESTRAL	0.00	0.00	0.00	0.00	0.00	0.00	0.00	PORCENTAJE ALCANZADO ANUAL	0.00	

PORCENTAJE DE CUMPLIMIENTO ALCANZADO EN EL TRIMESTRE: 0.00 %

  
 JEFE ADMINISTRATIVO  
 RAÚL ALONSO GUZMÁN SAAVEDRA  
 DIRECTOR ADMINISTRATIVO



CON FUNDAMENTO EN EL APARTADO PRIMERO DEL ACUERDO  
 ENLACADO DEL PERIÓDICO OFICIAL DEL ESTADO DE OAXACA  
 ENTRENDO DEL 14 DE MARZO DE 2023  
 LIC. FLORENTO FACIL RAMÍREZ ESTÓVEZ  
 TITULAR DE LA DEPENDENCIA ENTIDAD  
 NETZAHUALCÓYOTL SALVATIERRA LÓPEZ  
 SECRETARIO

# REPORTE DE AVANCE DE GESTIÓN

## UR 106 - SECRETARÍA DE INFRAESTRUCTURAS Y COMUNICACIONES

### CUARTO TRIMESTRE 2023



UE: 001-OFICINA DEL SECRETARIO DE INFRAESTRUCTURAS Y COMUNICACIONES

ESTRUCTURA PROGRAMÁTICA										
PROGRAMA		SUBPROGRAMA		PROYECTO		OBRA/ACTIVIDAD				
207-FORTALECIMIENTO A LA INFRAESTRUCTURA FÍSICA EDUCATIVA		01-CONSTRUCCIÓN DE ESPACIOS EDUCATIVOS EN EL NIVEL BÁSICO		023-CONSTRUCCIÓN DE AULA DIDÁCTICA EN LA ESCUELA PRIMARIA "CURSO COMUNITARIO DE EDUCACION PRIMARIA MESTIZA", CLAVE: 20KPR1574N, EN LA LOCALIDAD DE BUENA VISTA ESTETLA, MUNICIPIO DE SANTA MARIA PEÑOLES		001-CONSTRUCCION DE AULA DIDÁCTICA EN LA ESCUELA PRIMARIA "CURSO COMUNITARIO DE EDUCACION PRIMARIA MESTIZA", CLAVE: 20KPR1574N, EN LA LOCALIDAD DE BUENA VISTA ESTETLA, MUNICIPIO DE SANTA MARIA PEÑOLES				
POBLACIÓN O ÁREA DE ENFOQUE POTENCIAL		ATRIBUTO DE LA POBLACIÓN O ÁREA DE ENFOQUE:		ALUMNO DE EDUCACIÓN BÁSICA DE INSTITUCIÓN PÚBLICA		HOMBRES: 400145		MUJERES: 391030		TOTAL: 791175
PRESUPUESTO ANUAL										
Aprobado		Ampliación		Reducción		Modificado		EJERCIDO T1		EJERCIDO T2
0.00		657,783.05		3,990.55		653,792.50		0.00		0.00
								TOTAL EJERCIDO AL TRIMESTRE VIGENTE		0.00
PRESUPUESTO TRIMESTRAL DE LA ACTIVIDAD										
Aprobado		Modificado		Comprometido		Devengado		Ejercido		% de Ejercido Vs. Modificado
0.00		653,792.50		653,792.50		0.00		0.00		0.00
DATOS DEL INDICADOR										
Nombre :		PORCENTAJE DE AULAS DIDÁCTICAS CONSTRUIDAS				Número de Indicador :		2723		
Definición :		MIDE EL PORCENTAJE DE AULAS DIDÁCTICAS CONSTRUIDAS, RESPECTO A LAS PROGRAMADAS								
Método de Cálculo :		(AULAS DIDÁCTICAS CONSTRUIDAS/ AULAS DIDÁCTICAS PROGRAMADAS A CONSTRUIR)*100								
Tipo		Dimensión		Frecuencia de Medición		Forma de cálculo del Indicador		Tipo de Valor		Sentido Esperado
GESTIÓN		EFICACIA		TRIMESTRAL		PORCENTAJE		FLUJO		ASCENDENTE
MEDIOS DE VERIFICACIÓN / FUENTE INFORMACIÓN					SUPUESTO					
INFORME MENSUAL DE AVANCE FÍSICO FINANCIERO (IMAFF) INTEGRADO POR EL DEPARTAMENTO DE SEGUIMIENTO INFORMÁTICO DE OBRAS, DISPONIBLE EN LA SUBSECRETARÍA DE PLANEACIÓN Y PROGRAMACIÓN DE OBRA. (ACTUALIZACIÓN MENSUAL).					SE CUENTA CON DISPONIBILIDAD DE RECURSOS FEDERALES Y ESTATALES PARA EL FINANCIAMIENTO DE LAS OBRAS O ACCIONES Y LAS CONDICIONES LABORALES Y ECONÓMICAS SON FAVORABLES.					
DATOS DE LA META										
Definición de la variable Meta:		1 - AULAS DIDÁCTICAS CONSTRUIDAS								
Unidad de medida:		36 - AULAS								
LÍNEA BASE					VALOR PROGRAMADO ANUAL					
AÑO		2020		VALOR		0.00		AÑO		2023
								VALOR		1.00
AVANCE TRIMESTRAL OBRA/ACTIVIDAD										
METAS		1er.TRIMESTRE		2o.TRIMESTRE		3er.TRIMESTRE		4o.TRIMESTRE		CUMPLIMIENTO DE METAS
PROGRAMACIÓN INICIAL		0.00		0.00		0.00		1.00		T1+T2+T3+T4
PROGRAMACIÓN ACTUALIZADA		0.00		0.00		0.00		1.00		T1+T2+T3+T4
METAS ALCANZADAS		0.00		0.00		0.00		0.00		T1+T2+T3+T4
PORCENTAJE ALCANZADO TRIMESTRAL		0.00		0.00		0.00		0.00		PORCENTAJE ALCANZADO ANUAL

PORCENTAJE DE CUMPLIMIENTO ALCANZADO EN EL TRIMESTRE: 0.00 %

  
 JEFE ADMINISTRATIVO  
 RAÚL ALFONSO GUZMÁN SAAVEDRA  
 DIRECTOR ADMINISTRATIVO



CON PRESENTO EN EL APARTADO PRIMERO DEL ACUERDO  
 DEL COMITÉ EJECUTIVO DEL GOBIERNO OFICIAL DEL ESTADO DE OAXACA  
 EN EL MES DE ENERO DEL 2023  
 LIC. GABRIEL RAMÍREZ ESTEVEZ  
 TITULAR DE LA DEPENDENCIA/ENTIDAD  
 NETZAHUALCÓYOTI, SALVADORA TIERRA LÓPEZ  
 SECRETARIO

# REPORTE DE AVANCE DE GESTIÓN

## UR 106 - SECRETARÍA DE INFRAESTRUCTURAS Y COMUNICACIONES

### CUARTO TRIMESTRE 2023




UE: 001-OFICINA DEL SECRETARIO DE INFRAESTRUCTURAS Y COMUNICACIONES

ESTRUCTURA PROGRAMÁTICA										
PROGRAMA		SUBPROGRAMA		PROYECTO			OBRA/ACTIVIDAD			
207-FORTALECIMIENTO A LA INFRAESTRUCTURA FÍSICA EDUCATIVA		01-CONSTRUCCIÓN DE ESPACIOS EDUCATIVOS EN EL NIVEL BÁSICO		022-CONSTRUCCION DE TECHADO EN EL AREA DE IMPARTICION DE EDUCACION FISICA, EN LA ESCUELA PRIMARIA "RICARDO FLORES MAGON", CLAVE:20DPB2183V, EN LA LOCALIDAD DE LLANO MONTE (SAN JUAN ELOTEPEC), MUNICIPIO DE VILLA SOLA DE VEGA			001-CONSTRUCCION DE TECHADO EN EL AREA DE IMPARTICION DE EDUCACION FISICA EN LA ESCUELA PRIMARIA "RICARDO FLORES MAGON", CLAVE:20DPB2183V, EN LA LOCALIDAD DE LLANO MONTE (SAN JUAN ELOTEPEC), MUNICIPIO DE VILLA SOLA DE VEGA			
POBLACION O AREA DE ENFOQUE POTENCIAL	ATRIBUTO DE LA POBLACION O AREA DE ENFOQUE:	ALUMNO DE EDUCACIÓN BÁSICA DE INSTITUCIÓN PÚBLICA		HOMBRES:	400145	MUJERES:	391030	TOTAL:	791175	
PRESUPUESTO ANUAL										
Aprobado	Ampliación	Reducción	Modificado	EJERCIDO T1		EJERCIDO T2		EJERCIDO T3		
0.00	2,969,283.13	51.16	2,969,231.97	0.00		0.00		0.00		
				TOTAL EJERCIDO AL TRIMESTRE VIGENTE				0.00		
PRESUPUESTO TRIMESTRAL DE LA ACTIVIDAD										
Aprobado		Modificado		Comprometido		Devengado		Ejercido		
0.00		2,969,231.97		2,969,231.97		0.00		0.00		
DATOS DEL INDICADOR										
Nombre : PORCENTAJE DE METROS CUADRADOS DE TECHADO CONSTRUIDO				Número de indicador : 2458						
Definición : MIDE EL PORCENTAJE DE METROS CUADRADOS DE TECHADO CONSTRUIDO, RESPECTO A LOS PROGRAMADOS										
Método de Cálculo : (METROS CUADRADOS DE TECHADO CONSTRUIDO/METROS CUADRADOS DE TECHADO PROGRAMADOS A CONSTRUIR) *100										
Tipo	Dimensión		Frecuencia de Medición		Forma de cálculo del indicador		Tipo de Valor		Sentido Esperado	
GESTIÓN	EFICACIA		TRIMESTRAL		PORCENTAJE		FLUJO		ASCENDENTE	
MEDIOS DE VERIFICACIÓN / FUENTE INFORMACIÓN					SUPUESTO					
INFORME MENSUAL DE AVANCE FISICO FINANCIERO (IMAFF) INTEGRADO POR EL DEPARTAMENTO DE SEGUIMIENTO INFORMATICO DE OBRAS, DISPONIBLE EN LA SUBSECRETARÍA DE PLANEACIÓN Y PROGRAMACIÓN DE OBRA. (ACTUALIZACIÓN MENSUAL).					SE CUENTA CON DISPONIBILIDAD DE RECURSOS DE FONDOS FEDERALES Y ESTATALES PARA EL FINANCIAMIENTO DE LAS OBRAS O ACCIONES Y LAS CONDICIONES LABORALES Y ECONÓMICAS SON FAVORABLES.					
DATOS DE LA META										
Definición de la variable Meta: 1 - NÚMERO DE METROS CUADRADOS DE TECHADO CONSTRUIDO										
Unidad de medida: 15 - METRO CUADRADO										
LÍNEA BASE					VALOR PROGRAMADO ANUAL					
AÑO	2020		VALOR	3,483.06		AÑO	2023		VALOR	
					584.60					
AVANCE TRIMESTRAL OBRA/ACTIVIDAD										
METAS	1er.TRIMESTRE		2o.TRIMESTRE		3er.TRIMESTRE		4o.TRIMESTRE		CUMPLIMIENTO DE METAS	
PROGRAMACIÓN INICIAL	0.00	0.00		0.00		584.60		T1+T2+T3+T4		584.60
PROGRAMACIÓN ACTUALIZADA	0.00	0.00		0.00		584.60		T1+T2+T3+T4		584.60
METAS ALCANZADAS	0.00	0.00		0.00		0.00		T1+T2+T3+T4		0.00
PORCENTAJE ALCANZADO TRIMESTRAL	0.00	0.00		0.00		0.00		PORCENTAJE ALCANZADO ANUAL		0.00

PORCENTAJE DE CUMPLIMIENTO ALCANZADO EN EL TRIMESTRE: 0.00 %

  
JEFE ADMINISTRATIVO  
RAÚL ALFONSO GUZMÁN SAAVEDRA  
DIRECTOR ADMINISTRATIVO



  
SECRETARIO  
NETZAHUALCÓYOTL SALAZAR LÓPEZ  
SECRETARIO

# REPORTE DE AVANCE DE GESTIÓN

## UR 106 - SECRETARÍA DE INFRAESTRUCTURAS Y COMUNICACIONES

### CUARTO TRIMESTRE 2023



UE: 001-OFICINA DEL SECRETARIO DE INFRAESTRUCTURAS Y COMUNICACIONES

ESTRUCTURA PROGRAMÁTICA							
PROGRAMA		SUBPROGRAMA		PROYECTO		OBRA/ACTIVIDAD	
207-FORTALECIMIENTO A LA INFRAESTRUCTURA FÍSICA EDUCATIVA		01-CONSTRUCCIÓN DE ESPACIOS EDUCATIVOS EN EL NIVEL BÁSICO		021-CONSTRUCCIÓN DE TECHADO EN ÁREA DE IMPARTICIÓN DE EDUCACIÓN FÍSICA EN LA ESCUELA TELESECUNDARIA CLAVE: 20DTV1307G EN LA LOCALIDAD DE SAN JUAN YATZONA, MUNICIPIO DE SAN JUAN YATZONA		001-CONSTRUCCIÓN DE TECHADO EN ÁREA DE IMPARTICIÓN DE EDUCACIÓN FÍSICA EN LA ESCUELA TELESECUNDARIA CLAVE: 20DTV1307G EN LA LOCALIDAD DE SAN JUAN YATZONA, MUNICIPIO DE SAN JUAN YATZONA	
POBLACIÓN O ÁREA DE ENFOQUE POTENCIAL		ATRIBUTO DE LA POBLACIÓN O ÁREA DE ENFOQUE:		ALUMNO DE EDUCACIÓN BÁSICA DE INSTITUCIÓN PÚBLICA		HOMBRES:	400145
						MUJERES:	391030
						TOTAL:	791175
PRESUPUESTO ANUAL							
Aprobado	Ampliación	Reducción	Modificado	EJERCIDO T1		EJERCIDO T2	
0.00	3,213,318.90	80,121.13	3,133,197.77	0.00		0.00	
				EJERCIDO T3		EJERCIDO T4	
				0.00		0.00	
				TOTAL EJERCIDO AL TRIMESTRE VIGENTE			
				0.00			
PRESUPUESTO TRIMESTRAL DE LA ACTIVIDAD							
Aprobado		Modificado		Comprometido		Devengado	
0.00		3,133,197.77		3,133,197.77		0.00	
				Ejercido		% de Ejercido Vs. Modificado	
				0.00		0.00	
DATOS DEL INDICADOR							
Nombre : PORCENTAJE DE METROS CUADRADOS DE TECHADO CONSTRUIDO				Número de indicador : 2458			
Definición : MIDE EL PORCENTAJE DE METROS CUADRADOS DE TECHADO CONSTRUIDO, RESPECTO A LOS PROGRAMADOS							
Método de Cálculo : (METROS CUADRADOS DE TECHADO CONSTRUIDO/METROS CUADRADOS DE TECHADO PROGRAMADOS A CONSTRUIR) *100							
Tipo		Dimensión		Frecuencia de Medición		Forma de cálculo del indicador	
GESTIÓN		EFICACIA		TRIMESTRAL		PORCENTAJE	
						Tipo de Valor	
						FLUJO	
						Sentido Esperado	
						ASCENDENTE	
MEDIOS DE VERIFICACIÓN / FUENTE INFORMACIÓN				SUPUESTO			
INFORME MENSUAL DE AVANCE FÍSICO FINANCIERO (IMAFF) INTEGRADO POR EL DEPARTAMENTO DE SEGUIMIENTO INFORMÁTICO DE OBRAS, DISPONIBLE EN LA SUBSECRETARÍA DE PLANEACIÓN Y PROGRAMACIÓN DE OBRA. (ACTUALIZACIÓN MENSUAL).				SE CUENTA CON DISPONIBILIDAD DE RECURSOS DE FONDOS FEDERALES Y ESTATALES PARA EL FINANCIAMIENTO DE LAS OBRAS O ACCIONES Y LAS CONDICIONES LABORALES Y ECONÓMICAS SON FAVORABLES.			
DATOS DE LA META							
Definición de la variable Meta: 1 - NÚMERO DE METROS CUADRADOS DE TECHADO CONSTRUIDO							
Unidad de medida: 15 - METRO CUADRADO							
LÍNEA BASE				VALOR PROGRAMADO ANUAL			
AÑO	2020		VALOR	3,483.06	AÑO	2023	
						VALOR	475.20
AVANCE TRIMESTRAL OBRA/ACTIVIDAD							
METAS		1er.TRIMESTRE		2o.TRIMESTRE		3er.TRIMESTRE	
PROGRAMACIÓN INICIAL		0.00		0.00		0.00	
PROGRAMACIÓN ACTUALIZADA		0.00		0.00		0.00	
METAS ALCANZADAS		0.00		0.00		0.00	
PORCENTAJE ALCANZADO TRIMESTRAL		0.00		0.00		0.00	
						4o.TRIMESTRE	
						475.20	
						475.20	
						0.00	
						0.00	
						CUMPLIMIENTO DE METAS	
						T1+T2+T3+T4	
						475.20	
						T1+T2+T3+T4	
						0.00	
						PORCENTAJE ALCANZADO ANUAL	
						0.00	

PORCENTAJE DE CUMPLIMIENTO ALCANZADO EN EL TRIMESTRE: 0.00 %

  
JEFE ADMINISTRATIVO  
RAÚL ALFONSO GUZMÁN SAAVEDRA  
DIRECTOR ADMINISTRATIVO



CON FUNDAMENTO EN EL APARTADO PRIMERO DEL ACUERDO DE LA ANEXA DEL PERIÓDICO OFICIAL DEL ESTADO DE OAXACA, EDITION 01 DEL 15 DE FEBRERO DE 2023  
LICENCIADO RAJÁN RAMÍREZ ESTEVEZ  
TITULAR DE LA DEPENDENCIA ENTIDAD  
NETZAHUALCÓYOL SALVATIERRA LÓPEZ  
SECRETARIO



# REPORTE DE AVANCE DE GESTIÓN

## UR 106 - SECRETARÍA DE INFRAESTRUCTURAS Y COMUNICACIONES

### CUARTO TRIMESTRE 2023



UE: 001-OFICINA DEL SECRETARIO DE INFRAESTRUCTURAS Y COMUNICACIONES

ESTRUCTURA PROGRAMATICA								
PROGRAMA		SUBPROGRAMA		PROYECTO		OBRA/ACTIVIDAD		
207-FORTALECIMIENTO A LA INFRAESTRUCTURA FÍSICA EDUCATIVA		01-CONSTRUCCIÓN DE ESPACIOS EDUCATIVOS EN EL NIVEL BÁSICO		009-CONSTRUCCIÓN DE LA BARDA PERIMETRAL DEL CENTRO DE EDUCACIÓN PREESCOLAR FRANCISCO I. MADERO CLAVE: 20DCC1673Y, EN LA LOCALIDAD DE NUEVO PROGRESO, MUNICIPIO DE SAN JUAN COLORADO.		001-CONSTRUCCIÓN DE LA BARDA PERIMETRAL DEL CENTRO DE EDUCACIÓN PREESCOLAR FRANCISCO I. MADERO CLAVE: 20DCC1673Y, EN LA LOCALIDAD DE NUEVO PROGRESO, MUNICIPIO DE SAN JUAN COLORADO.		
POBLACIÓN O ÁREA DE ENFOQUE POTENCIAL	ATRIBUTO DE LA POBLACIÓN O ÁREA DE ENFOQUE:	ALUMNO DE EDUCACIÓN BÁSICA DE INSTITUCIÓN PÚBLICA		HOMBRES:	400145	MUJERES:	391030	
				TOTAL:			791175	
PRESUPUESTO ANUAL								
Aprobado	Ampliación	Reducción	Modificado	EJERCIDO T1		EJERCIDO T2		
0.00	3,141,383.48	48.98	3,141,334.50	0.00		0.00		
				EJERCIDO T3		EJERCIDO T4		
				0.00		1,486,743.67		
				TOTAL EJERCIDO AL TRIMESTRE VIGENTE				1,486,743.67
PRESUPUESTO TRIMESTRAL DE LA ACTIVIDAD								
Aprobado		Modificado		Comprometido		Devengado		
0.00		3,141,334.50		0.00		1,486,743.67		
				Ejercido		% de Ejercido Vs. Modificado		
				1,486,743.67		47.33		
DATOS DEL INDICADOR								
Nombre :	PORCENTAJE DE METROS LINEALES DE OBRAS COMPLEMENTARIAS DE ESPACIOS EDUCATIVOS CONSTRUIDOS			Número de Indicador :	2461			
Definición :	MIDE EL PORCENTAJE DE METROS LINEALES DE OBRAS COMPLEMENTARIAS DE ESPACIOS EDUCATIVOS CONSTRUIDOS, RESPECTO A LOS PROGRAMADOS A CONSTRUIR							
Método de Cálculo :	(METROS LINEALES DE OBRAS COMPLEMENTARIAS DE ESPACIOS EDUCATIVOS CONSTRUIDOS/METROS LINEALES DE OBRAS COMPLEMENTARIAS DE ESPACIOS EDUCATIVOS PROGRAMADOS A CONSTRUIR)*100							
Tipo	Dimensión		Frecuencia de Medición		Forma de cálculo del Indicador		Tipo de Valor	
GESTIÓN	EFICACIA		TRIMESTRAL		PORCENTAJE		FLUJO	
MEDIOS DE VERIFICACIÓN / FUENTE INFORMACIÓN				SUPUESTO				
INFORME MENSUAL DE AVANCE FÍSICO FINANCIERO (IMAFF) INTEGRADO POR EL DEPARTAMENTO DE SEGUIMIENTO INFORMATICO DE OBRAS, DISPONIBLE EN LA SUBSECRETARÍA DE PLANEACIÓN Y PROGRAMACIÓN DE OBRA. (ACTUALIZACIÓN MENSUAL).				SE CUENTA CON DISPONIBILIDAD DE RECURSOS DE FONDOS FEDERALES Y ESTATALES PARA EL FINANCIAMIENTO DE LAS OBRAS O ACCIONES Y LAS CONDICIONES LABORALES Y ECONÓMICAS SON FAVORABLES.				
DATOS DE LA META								
Definición de la variable Meta:	1 - METROS LINEALES DE OBRAS COMPLEMENTARIAS DE ESPACIOS EDUCATIVOS CONSTRUIDOS							
Unidad de medida:	5 - METRO							
LÍNEA BASE				VALOR PROGRAMADO ANUAL				
AÑO	2020		VALOR	0.00		AÑO	2023	
						VALOR	153.93	
AVANCE TRIMESTRAL OBRA/ACTIVIDAD								
METAS	1er.TRIMESTRE	2o.TRIMESTRE	3er.TRIMESTRE	4o.TRIMESTRE	CUMPLIMIENTO DE METAS			
PROGRAMACIÓN INICIAL	0.00	25.66	76.98	51.29	T1+T2+T3+T4		153.93	
PROGRAMACIÓN ACTUALIZADA	0.00	25.66	76.98	51.29	T1+T2+T3+T4		153.93	
METAS ALCANZADAS	0.00	0.00	0.00	72.35	T1+T2+T3+T4		72.35	
PORCENTAJE ALCANZADO TRIMESTRAL	0.00	0.00	0.00	141.06	PORCENTAJE ALCANZADO ANUAL		47.00	

PORCENTAJE DE CUMPLIMIENTO ALCANZADO EN EL TRIMESTRE: 141.06 %

  
 JEFE ADMINISTRATIVO  
 RAÚL ALFONSO GUZMÁN SAAVEDRA  
 DIRECTOR ADMINISTRATIVO



CON FUNDAMENTO EN EL APARTADO PRIMERO DEL ACUERDO DELEGADO EN EL PERIÓDICO OFICIAL DEL ESTADO DE OAXACA ENTREGADO EL 04 DE MARZO DE 2023  
 LIC. FLORENTINO FABIÁN RAMÍREZ ESTEVEZ  
 TITULAR DE LA DEPENDENCIA/ENTIDAD  
 NETZAHUALCÓYOTL SALVATIERRA LÓPEZ  
 SECRETARIO

# REPORTE DE AVANCE DE GESTIÓN

## UR 106 - SECRETARÍA DE INFRAESTRUCTURAS Y COMUNICACIONES

### CUARTO TRIMESTRE 2023



UE: 001-OFCINA DEL SECRETARIO DE INFRAESTRUCTURAS Y COMUNICACIONES

ESTRUCTURA PROGRAMATICA											
PROGRAMA		SUBPROGRAMA		PROYECTO			OBRA/ACTIVIDAD				
207-FORTALECIMIENTO A LA INFRAESTRUCTURA FÍSICA		01-CONSTRUCCIÓN DE ESPACIOS EDUCATIVOS EN EL		019-CONSTRUCCIÓN DE TECHADO EN EL ÁREA DE IMPARTICIÓN DE EDUCACIÓN FÍSICA EN LA ESCUELA PRIMARIA GUADALUPE VICTORIA, CLAVE 20DPR2728X, EN LA LOCALIDAD DEL PORVENIR BALLESTEROS, MUNICIPIO DE SAN SEBASTIAN COATLÁN, MIAHUATLÁN			001-CONSTRUCCIÓN DE TECHADO EN EL ÁREA DE IMPARTICIÓN DE EDUCACIÓN FÍSICA EN LA ESCUELA PRIMARIA GUADALUPE VICTORIA, CLAVE 20DPR2728X, EN LA LOCALIDAD DEL PORVENIR BALLESTEROS, MUNICIPIO DE SAN SEBASTIÁN COATLÁN, MIAHUATLÁN				
EDUCATIVA		NIVEL BÁSICO									
POBLACIÓN O ÁREA DE ENFOQUE POTENCIAL		ATRIBUTO DE LA POBLACIÓN O ÁREA DE ENFOQUE:		ALUMNO DE EDUCACIÓN BÁSICA DE INSTITUCIÓN PÚBLICA		HOMBRES:	400145	MUJERES:	391030	TOTAL:	791175
PRESUPUESTO ANUAL											
Aprobado	Ampliación	Reducción	Modificado	EJERCIDO T1		EJERCIDO T2		EJERCIDO T3		EJERCIDO T4	
0.00	3,097,873.64	22,902.59	3,074,971.05	0.00		0.00		0.00		0.00	
TOTAL EJERCIDO AL TRIMESTRE VIGENTE										0.00	
PRESUPUESTO TRIMESTRAL DE LA ACTIVIDAD											
Aprobado		Modificado		Comprometido		Devengado		Ejercido		% de Ejercido Vs. Modificado	
0.00		3,074,971.05		3,074,971.05		0.00		0.00		0.00	
DATOS DEL INDICADOR											
Nombre :	PORCENTAJE DE METROS CUADRADOS DE TECHADO CONSTRUIDO				Número de indicador :	2458					
Definición :	MIDE EL PORCENTAJE DE METROS CUADRADOS DE TECHADO CONSTRUIDO, RESPECTO A LOS PROGRAMADOS										
Método de Cálculo :	(METROS CUADRADOS DE TECHADO CONSTRUIDO/METROS CUADRADOS DE TECHADO PROGRAMADOS A CONSTRUIR) *100										
Tipo	Dimensión		Frecuencia de Medición		Forma de cálculo del indicador		Tipo de Valor		Sentido Esperado		
GESTIÓN	EFICACIA		TRIMESTRAL		PORCENTAJE		FLUJO		ASCENDENTE		
MEDIOS DE VERIFICACIÓN / FUENTE INFORMACIÓN					SUPUESTO						
INFORME MENSUAL DE AVANCE FÍSICO FINANCIERO (IMAFF) INTEGRADO POR EL DEPARTAMENTO DE SEGUIMIENTO INFORMATICO DE OBRAS, DISPONIBLE EN LA SUBSECRETARÍA DE PLANEACIÓN Y PROGRAMACIÓN DE OBRA. (ACTUALIZACIÓN MENSUAL).					SE CUENTA CON DISPONIBILIDAD DE RECURSOS DE FONDOS FEDERALES Y ESTATALES PARA EL FINANCIAMIENTO DE LAS OBRAS O ACCIONES Y LAS CONDICIONES LABORALES Y ECONÓMICAS SON FAVORABLES.						
DATOS DE LA META											
Definición de la variable Meta:		1 - NÚMERO DE METROS CUADRADOS DE TECHADO CONSTRUIDO									
Unidad de medida:		15 - METRO CUADRADO									
LÍNEA BASE					VALOR PROGRAMADO ANUAL						
AÑO	2020		VALOR		3,483.06	AÑO	2023		VALOR		556.20
AVANCE TRIMESTRAL OBRA/ACTIVIDAD											
METAS	1er.TRIMESTRE		2o.TRIMESTRE		3er.TRIMESTRE		4o.TRIMESTRE		CUMPLIMIENTO DE METAS		
PROGRAMACIÓN INICIAL	0.00		0.00		0.00		556.20		T1+T2+T3+T4	556.20	
PROGRAMACIÓN ACTUALIZADA	0.00		0.00		0.00		556.20		T1+T2+T3+T4	556.20	
METAS ALCANZADAS	0.00		0.00		0.00		0.00		T1+T2+T3+T4	0.00	
PORCENTAJE ALCANZADO TRIMESTRAL	0.00		0.00		0.00		0.00		PORCENTAJE ALCANZADO ANUAL	0.00	

PORCENTAJE DE CUMPLIMIENTO ALCANZADO EN EL TRIMESTRE: 0.00 %

  
 JEFE ADMINISTRATIVO  
 RAUL ALFONSO GUZMÁN SAAVEDRA  
 DIRECTOR ADMINISTRATIVO



CON FUNDAMENTO EN EL APARTADO PRIMERO DEL ACUERDO DE ENTENDIMIENTO EJERCIDO OFICIAL DEL ESTADO DE OAXACA  
 MARZO 2023  
 TITULAR DE LA DEPENDENCIA/ENTIDAD  
 NETZAHUALCÓYOTL SALVADORA LÓPEZ  
 SECRETARIO

# REPORTE DE AVANCE DE GESTIÓN

## UR 106 - SECRETARÍA DE INFRAESTRUCTURAS Y COMUNICACIONES

### CUARTO TRIMESTRE 2023



UE: 001-OFICINA DEL SECRETARIO DE INFRAESTRUCTURAS Y COMUNICACIONES

ESTRUCTURA PROGRAMÁTICA										
PROGRAMA		SUBPROGRAMA		PROYECTO			OBRA/ACTIVIDAD			
207-FORTALECIMIENTO A LA INFRAESTRUCTURA FÍSICA EDUCATIVA		01-CONSTRUCCIÓN DE ESPACIOS EDUCATIVOS EN EL NIVEL BÁSICO		018-CONSTRUCCIÓN DE TECHADO EN EL ÁREA DE IMPARTICIÓN DE EDUCACIÓN FÍSICA EN LA ESCUELA TELESECUNDARIA CLAVE: 20DTV0206B, EN LA LOCALIDAD CERRO ARMADILLO GRANDE, MUNICIPIO SAN JUAN BAUTISTA VALLE NACIONAL			001-CONSTRUCCIÓN DE TECHADO EN EL ÁREA DE IMPARTICIÓN DE EDUCACIÓN FÍSICA EN LA ESCUELA TELESECUNDARIA CLAVE: 20DTV0206B, EN LA LOCALIDAD CERRO ARMADILLO GRANDE, MUNICIPIO SAN JUAN BAUTISTA VALLE NACIONAL			
POBLACIÓN O ÁREA DE ENFOQUE POTENCIAL	ATRIBUTO DE LA POBLACIÓN O ÁREA DE ENFOQUE:	ALUMNO DE EDUCACIÓN BÁSICA DE INSTITUCIÓN PÚBLICA		HOMBRES:	400145	MUJERES:	391030	TOTAL:	791175	
PRESUPUESTO ANUAL										
Aprobado	Ampliación	Reducción	Modificado	EJERCIDO T1		EJERCIDO T2		EJERCIDO T3	EJERCIDO T4	
0.00	2,969,283.13	14,928.57	2,954,354.56	0.00		0.00		0.00	0.00	
				TOTAL EJERCIDO AL TRIMESTRE VIGENTE						0.00
PRESUPUESTO TRIMESTRAL DE LA ACTIVIDAD										
Aprobado		Modificado		Comprometido		Devengado		Ejercido	% de Ejercido Vs. Modificado	
0.00		2,954,354.56		2,954,354.56		0.00		0.00	0.00	
DATOS DEL INDICADOR										
Nombre :	PORCENTAJE DE METROS CUADRADOS DE TECHADO CONSTRUIDO				Número de indicador :	2458				
Definición :	MIDE EL PORCENTAJE DE METROS CUADRADOS DE TECHADO CONSTRUIDO, RESPECTO A LOS PROGRAMADOS									
Método de Cálculo :	(METROS CUADRADOS DE TECHADO CONSTRUIDO/METROS CUADRADOS DE TECHADO PROGRAMADOS A CONSTRUIR) *100									
Tipo	Dimensión	Frecuencia de Medición		Forma de cálculo del indicador			Tipo de Valor	Sentido Esperado		
GESTIÓN	EFICACIA	TRIMESTRAL		PORCENTAJE			FLUJO	ASCENDENTE		
MEDIOS DE VERIFICACIÓN / FUENTE INFORMACIÓN					SUPUESTO					
INFORME MENSUAL DE AVANCE FÍSICO FINANCIERO (IMAFF) INTEGRADO POR EL DEPARTAMENTO DE SEGUIMIENTO INFORMÁTICO DE OBRAS, DISPONIBLE EN LA SUBSECRETARÍA DE PLANEACIÓN Y PROGRAMACIÓN DE OBRA. (ACTUALIZACIÓN MENSUAL).					SE CUENTA CON DISPONIBILIDAD DE RECURSOS DE FONDOS FEDERALES Y ESTATALES PARA EL FINANCIAMIENTO DE LAS OBRAS O ACCIONES Y LAS CONDICIONES LABORALES Y ECONÓMICAS SON FAVORABLES.					
DATOS DE LA META										
Definición de la variable Meta:	1 - NÚMERO DE METROS CUADRADOS DE TECHADO CONSTRUIDO									
Unidad de medida:	15 - METRO CUADRADO									
LÍNEA BASE					VALOR PROGRAMADO ANUAL					
AÑO	2020		VALOR		3,483.06		AÑO	2023		
			VALOR		584.60			VALOR		
AVANCE TRIMESTRAL OBRA/ACTIVIDAD										
METAS	1er.TRIMESTRE		2o.TRIMESTRE		3er.TRIMESTRE		4o.TRIMESTRE		CUMPLIMIENTO DE METAS	
PROGRAMACIÓN INICIAL	0.00		0.00		0.00		584.60		T1+T2+T3+T4 584.60	
PROGRAMACIÓN ACTUALIZADA	0.00		0.00		0.00		584.60		T1+T2+T3+T4 584.60	
METAS ALCANZADAS	0.00		0.00		0.00		0.00		T1+T2+T3+T4 0.00	
PORCENTAJE ALCANZADO TRIMESTRAL	0.00		0.00		0.00		0.00		PORCENTAJE ALCANZADO ANUAL 0.00	

PORCENTAJE DE CUMPLIMIENTO ALCANZADO EN EL TRIMESTRE: 0.00 %

  
 JEFE ADMINISTRATIVO  
 RAÚL ALFONSO GUZMÁN SAAVEDRA  
 DIRECTOR ADMINISTRATIVO



CON FUNDAMENTO EN EL APARTADO PRIMERO DEL ACUERDO DELEGATORIO DEL PERÍODO OFICIAL DEL ESTADO DE OAXACA EN TOMO CV DEL 3 DE MARZO DE 2023  
 LIC. FLORENTINO FABIÁN RAMÍREZ ESTEVEZ  
 TITULAR DE LA DEPENDENCIA/ENTIDAD  
 NETZAHUALCÓYOTL SALVATIERRA LÓPEZ  
 SECRETARIO

# REPORTE DE AVANCE DE GESTIÓN

## UR 106 - SECRETARÍA DE INFRAESTRUCTURAS Y COMUNICACIONES

### CUARTO TRIMESTRE 2023



UE: 001-OFCINA DEL SECRETARIO DE INFRAESTRUCTURAS Y COMUNICACIONES

ESTRUCTURA PROGRAMÁTICA															
PROGRAMA		SUBPROGRAMA		PROYECTO			OBRA/ACTIVIDAD								
207-FORTALECIMIENTO A LA INFRAESTRUCTURA FÍSICA EDUCATIVA		01-CONSTRUCCIÓN DE ESPACIOS EDUCATIVOS EN EL NIVEL BÁSICO		017-CONSTRUCCIÓN DE TECHADO EN ÁREA DE IMPARTICIÓN DE EDUCACIÓN FÍSICA DE LA ESCUELA PRIMARIA 7ARTEMIA MONTESINOS? CLAVE: 20DPR2687N EN LA LOCALIDAD RANCHO VIEJO DEL MUNICIPIO CONSTANCIA DEL ROSARIO			001-CONSTRUCCIÓN DE TECHADO EN ÁREA DE IMPARTICIÓN DE EDUCACIÓN FÍSICA DE LA ESCUELA PRIMARIA 7ARTEMIA MONTESINOS? CLAVE: 20DPR2687N. EN LA LOCALIDAD RANCHO VIEJO DEL MUNICIPIO CONSTANCIA DEL ROSARIO								
POBLACIÓN O ÁREA DE ENFOQUE POTENCIAL		ATRIBUTO DE LA POBLACIÓN O ÁREA DE ENFOQUE:		ALUMNO DE EDUCACIÓN BÁSICA DE INSTITUCIÓN PÚBLICA		HOMBRES:	400145	MUJERES:	391030	TOTAL:	791175				
PRESUPUESTO ANUAL															
Aprobado		Ampliación		Reducción		Modificado		EJERCIDO T1		EJERCIDO T2		EJERCIDO T3		EJERCIDO T4	
0.00		3,469,432.83		13,144.20		3,456,288.63		0.00		0.00		0.00		0.00	
										TOTAL EJERCIDO AL TRIMESTRE VIGENTE		0.00			
PRESUPUESTO TRIMESTRAL DE LA ACTIVIDAD															
Aprobado		Modificado		Comprometido		Devengado		Ejercido		% de Ejercido Vs. Modificado					
0.00		3,456,288.63		3,456,288.63		0.00		0.00		0.00					
DATOS DEL INDICADOR															
Nombre :				PORCENTAJE DE METROS CUADRADOS DE TECHADO CONSTRUIDO				Número de Indicador :		2458					
Definición :				MIDE EL PORCENTAJE DE METROS CUADRADOS DE TECHADO CONSTRUIDO, RESPECTO A LOS PROGRAMADOS											
Método de Cálculo :				(METROS CUADRADOS DE TECHADO CONSTRUIDO/METROS CUADRADOS DE TECHADO PROGRAMADOS A CONSTRUIR) *100											
Tipo		Dimensión		Frecuencia de Medición		Forma de cálculo del Indicador		Tipo de Valor		Sentido Esperado					
GESTIÓN		EFICACIA		TRIMESTRAL		PORCENTAJE		FLUJO		ASCENDENTE					
MEDIOS DE VERIFICACIÓN / FUENTE INFORMACIÓN						SUPUESTO									
INFORME MENSUAL DE AVANCE FÍSICO FINANCIERO (IMAFF) INTEGRADO POR EL DEPARTAMENTO DE SEGUIMIENTO INFORMÁTICO DE OBRAS, DISPONIBLE EN LA SUBSECRETARÍA DE PLANEACIÓN Y PROGRAMACIÓN DE OBRA. (ACTUALIZACIÓN MENSUAL).						SE CUENTA CON DISPONIBILIDAD DE RECURSOS DE FONDOS FEDERALES Y ESTATALES PARA EL FINANCIAMIENTO DE LAS OBRAS O ACCIONES Y LAS CONDICIONES LABORALES Y ECONÓMICAS SON FAVORABLES.									
DATOS DE LA META															
Definición de la variable Meta:				1 - NÚMERO DE METROS CUADRADOS DE TECHADO CONSTRUIDO											
Unidad de medida:				15 - METRO CUADRADO											
LÍNEA BASE					VALOR PROGRAMADO ANUAL										
AÑO		2020		VALOR		3,483.06		AÑO		2023		VALOR		666.54	
AVANCE TRIMESTRAL OBRA/ACTIVIDAD															
METAS		1er.TRIMESTRE		2o.TRIMESTRE		3er.TRIMESTRE		4o.TRIMESTRE		CUMPLIMIENTO DE METAS					
PROGRAMACIÓN INICIAL		0.00		0.00		0.00		666.54		T1+T2+T3+T4		666.54			
PROGRAMACIÓN ACTUALIZADA		0.00		0.00		0.00		666.54		T1+T2+T3+T4		666.54			
METAS ALCANZADAS		0.00		0.00		0.00		0.00		T1+T2+T3+T4		0.00			
PORCENTAJE ALCANZADO TRIMESTRAL		0.00		0.00		0.00		0.00		PORCENTAJE ALCANZADO ANUAL		0.00			

PORCENTAJE DE CUMPLIMIENTO ALCANZADO EN EL TRIMESTRE: 0.00 %

  
 JEFE ADMINISTRATIVO  
 RAÚL ALFONSO GUZMÁN SAAVEDRA  
 DIRECTOR ADMINISTRATIVO



CON FUNDAMENTO EN EL APARTADO PRIMERO DEL ACUERDO DELEGATORIO DEL PERIÓDICO OFICIAL DEL ESTADO DE OAXACA EN TERCER TÉRMINO DEL 3 DE MARZO DE 2023

LIC. FLORIBERTO FABIÁN RAMÍREZ ESTEVEZ

TITULAR DE LA DEPENDENCIA/ENTIDAD  
 NETZAHUALCÓYOTL SALVATIERRA LÓPEZ  
 SECRETARIO

**REPORTE DE AVANCE DE GESTIÓN  
UR 106 - SECRETARÍA DE INFRAESTRUCTURAS Y COMUNICACIONES  
CUARTO TRIMESTRE 2023**



UE: 001-OFICINA DEL SECRETARIO DE INFRAESTRUCTURAS Y COMUNICACIONES

ESTRUCTURA PROGRAMÁTICA											
PROGRAMA		SUBPROGRAMA		PROYECTO		OBRA/ACTIVIDAD					
207-FORTALECIMIENTO A LA INFRAESTRUCTURA FÍSICA EDUCATIVA		01-CONSTRUCCIÓN DE ESPACIOS EDUCATIVOS EN EL NIVEL BÁSICO		016-CONSTRUCCIÓN DE TECHADO EN EL ÁREA DE IMPARTICIÓN DE EDUCACIÓN FÍSICA EN LA ESCUELA PRIMARIA "PEDRO MORENO", CLAVE:20DPB0028P EN LA LOCALIDAD ARROYO SECO, EN EL MUNICIPIO DE SAN JUAN BAUTISTA VALLE NACIONAL.		001-CONSTRUCCIÓN DE TECHADO EN EL ÁREA DE IMPARTICIÓN DE EDUCACIÓN FÍSICA EN LA ESCUELA PRIMARIA "PEDRO MORENO", CLAVE:20DPB0028PEN LA LOCALIDAD ARROYO SECO, EN EL MUNICIPIO DE SAN JUAN BAUTISTA VALLE NACIONAL.					
POBLACIÓN O ÁREA DE ENFOQUE POTENCIAL		ATRIBUTO DE LA POBLACIÓN O ÁREA DE ENFOQUE:		ALUMNO DE EDUCACIÓN BÁSICA DE INSTITUCIÓN PÚBLICA		HOMBRES: 400145		MUJERES: 391030		TOTAL: 791175	
PRESUPUESTO ANUAL											
Aprobado		Ampliación		Reducción		Modificado		EJERCIDO T1		EJERCIDO T2	
0.00		2,956,848.07		15,238.74		2,941,609.33		0.00		0.00	
								EJERCIDO T3		EJERCIDO T4	
								0.00		0.00	
								TOTAL EJERCIDO AL TRIMESTRE VIGENTE		0.00	
PRESUPUESTO TRIMESTRAL DE LA ACTIVIDAD											
Aprobado		Modificado		Comprometido		Devengado		Ejercido		% de Ejercido Vs. Modificado	
0.00		2,941,609.33		2,941,609.33		0.00		0.00		0.00	
DATOS DEL INDICADOR											
Nombre :		PORCENTAJE DE METROS CUADRADOS DE TECHADO CONSTRUIDO				Número de indicador :		2458			
Definición :		MIDE EL PORCENTAJE DE METROS CUADRADOS DE TECHADO CONSTRUIDO, RESPECTO A LOS PROGRAMADOS									
Método de Cálculo :		(METROS CUADRADOS DE TECHADO CONSTRUIDO/METROS CUADRADOS DE TECHADO PROGRAMADOS A CONSTRUIR) *100									
Tipo		Dimensión		Frecuencia de Medición		Forma de cálculo del indicador		Tipo de Valor		Sentido Esperado	
GESTIÓN		EFICACIA		TRIMESTRAL		PORCENTAJE		FLUJO		ASCENDENTE	
MEDIOS DE VERIFICACIÓN / FUENTE INFORMACIÓN					SUPUESTO						
INFORME MENSUAL DE AVANCE FÍSICO FINANCIERO (IMAFF) INTEGRADO POR EL DEPARTAMENTO DE SEGUIMIENTO INFORMÁTICO DE OBRAS, DISPONIBLE EN LA SUBSECRETARÍA DE PLANEACIÓN Y PROGRAMACIÓN DE OBRA. (ACTUALIZACIÓN MENSUAL).					SE CUENTA CON DISPONIBILIDAD DE RECURSOS DE FONDOS FEDERALES Y ESTATALES PARA EL FINANCIAMIENTO DE LAS OBRAS O ACCIONES Y LAS CONDICIONES LABORALES Y ECONÓMICAS SON FAVORABLES.						
DATOS DE LA META											
Definición de la variable Meta:		1 - NÚMERO DE METROS CUADRADOS DE TECHADO CONSTRUIDO									
Unidad de medida:		15 - METRO CUADRADO									
LÍNEA BASE					VALOR PROGRAMADO ANUAL						
AÑO		2020		VALOR		3,483.06		AÑO		2023	
								VALOR		458.80	
AVANCE TRIMESTRAL OBRA/ACTIVIDAD											
METAS		1er.TRIMESTRE		2o.TRIMESTRE		3er.TRIMESTRE		4o.TRIMESTRE		CUMPLIMIENTO DE METAS	
PROGRAMACIÓN INICIAL		0.00		0.00		0.00		458.80		T1+T2+T3+T4 458.80	
PROGRAMACIÓN ACTUALIZADA		0.00		0.00		0.00		458.80		T1+T2+T3+T4 458.80	
METAS ALCANZADAS		0.00		0.00		0.00		0.00		T1+T2+T3+T4 0.00	
PORCENTAJE ALCANZADO TRIMESTRAL		0.00		0.00		0.00		0.00		PORCENTAJE ALCANZADO ANUAL 0.00	

PORCENTAJE DE CUMPLIMIENTO ALCANZADO EN EL TRIMESTRE: 0.00 %

  
JEFE ADMINISTRATIVO  
RAÚL ALFONSO GUZMÁN SAAVEDRA  
DIRECTOR ADMINISTRATIVO



CON FORTALECIMIENTO EN EL APARTADO PRIMERO DEL ACORDADO DEL 10 DE FEBRERO DEL PERIÓDICO OFICIAL DEL ESTADO DE OAXACA ENTORNO AL 4 DE MARZO DE 2023  
LIC. FLOREBERTO FABIÁN RAMÍREZ ESTEVEZ  
TITULAR DE LA DEPENDENCIA/ENTIDAD  
NETZAHUALCÓYOTL SALVATIERRA LÓPEZ  
SECRETARIO

# REPORTE DE AVANCE DE GESTIÓN

## UR 106 - SECRETARÍA DE INFRAESTRUCTURAS Y COMUNICACIONES

### CUARTO TRIMESTRE 2023



UE: 001-OFCINA DEL SECRETARIO DE INFRAESTRUCTURAS Y COMUNICACIONES

PROGRAMA		SUBPROGRAMA		PROYECTO		OBRA/ACTIVIDAD		
207-FORTALECIMIENTO A LA INFRAESTRUCTURA FÍSICA EDUCATIVA		01-CONSTRUCCIÓN DE ESPACIOS EDUCATIVOS EN EL NIVEL BÁSICO		015-CONSTRUCCIÓN DE DOS AULAS DIDÁCTICAS ESTRUCTURA REGIONAL 6.00 M X 8.00 M EN LA ESCUELA SECUNDARIA TÉCNICA 215 CLAVE: 20DST0232M EN LA LOCALIDAD DE SAN JACINTO AMILPAS, EN EL MUNICIPIO DE SAN JACINTO AMILPAS		001-CONSTRUCCION DE DOS AULAS DIDÁCTICAS ESTRUCTURA REGIONAL 6.00M X8.00 M EN LA ESCUELA SECUNDARIA TÉCNICA 215 CLAVE: 20DST0232M EN LA LOCALIDAD DE SAN JACINTO AMILPAS, EN EL MUNICIPIO DE SAN JACINTO AMILPAS		
POBLACIÓN O ÁREA DE ENFOQUE POTENCIAL	ATRIBUTO DE LA POBLACIÓN O ÁREA DE ENFOQUE:	ALUMNO DE EDUCACIÓN BÁSICA DE INSTITUCIÓN PÚBLICA		HOMBRES:	400145	MUJERES:	391030	
				TOTAL:			791175	
PRESUPUESTO ANUAL								
Aprobado	Ampliación	Reducción	Modificado	EJERCIDO T1	EJERCIDO T2	EJERCIDO T3	EJERCIDO T4	
0.00	1,488,905.02	15,075.98	1,473,829.04	0.00	0.00	0.00	0.00	
				TOTAL EJERCIDO AL TRIMESTRE VIGENTE				0.00
PRESUPUESTO TRIMESTRAL DE LA ACTIVIDAD								
Aprobado	Modificado	Comprometido	Devengado	Ejercido	% de Ejercido Vs. Modificado			
0.00	1,473,829.04	1,473,829.04	0.00	0.00	0.00			
DATOS DEL INDICADOR								
Nombre :	PORCENTAJE DE AULAS DIDÁCTICAS CONSTRUIDAS			Número de Indicador :	2723			
Definición :	MIDE EL PORCENTAJE DE AULAS DIDÁCTICAS CONSTRUIDAS, RESPECTO A LAS PROGRAMADAS							
Método de Cálculo :	(AULAS DIDÁCTICAS CONSTRUIDAS/ AULAS DIDÁCTICAS PROGRAMADAS A CONSTRUIR)*100							
Tipo	Dimensión	Frecuencia de Medición	Forma de cálculo del indicador	Tipo de Valor	Sentido Esperado			
GESTIÓN	EFICACIA	TRIMESTRAL	PORCENTAJE	FLUJO	ASCENDENTE			
MEDIOS DE VERIFICACIÓN / FUENTE INFORMACIÓN				SUPUESTO				
INFORME MENSUAL DE AVANCE FÍSICO FINANCIERO (IMAFF) INTEGRADO POR EL DEPARTAMENTO DE SEGUIMIENTO INFORMÁTICO DE OBRAS, DISPONIBLE EN LA SUBSECRETARÍA DE PLANEACIÓN Y PROGRAMACIÓN DE OBRA. (ACTUALIZACIÓN MENSUAL).				SE CUENTA CON DISPONIBILIDAD DE RECURSOS DE FONDOS FEDERALES Y ESTATALES PARA EL FINANCIAMIENTO DE LAS OBRAS O ACCIONES Y LAS CONDICIONES LABORALES Y ECONÓMICAS SON FAVORABLES.				
DATOS DE LA META								
Definición de la variable Meta:	1 - AULAS DIDÁCTICAS CONSTRUIDAS							
Unidad de medida:	36 - AULAS							
LÍNEA BASE				VALOR PROGRAMADO ANUAL				
AÑO	2020	VALOR	0.00	AÑO	2023	VALOR	2.00	
AVANCE TRIMESTRAL OBRA/ACTIVIDAD								
METAS	1er.TRIMESTRE	2o.TRIMESTRE	3er.TRIMESTRE	4o.TRIMESTRE	CUMPLIMIENTO DE METAS			
PROGRAMACIÓN INICIAL	0.00	0.00	0.00	2.00	T1+T2+T3+T4	2.00		
PROGRAMACIÓN ACTUALIZADA	0.00	0.00	0.00	2.00	T1+T2+T3+T4	2.00		
METAS ALCANZADAS	0.00	0.00	0.00	0.00	T1+T2+T3+T4	0.00		
PORCENTAJE ALCANZADO TRIMESTRAL	0.00	0.00	0.00	0.00	PORCENTAJE ALCANZADO ANUAL	0.00		

PORCENTAJE DE CUMPLIMIENTO ALCANZADO EN EL TRIMESTRE: 0.00 %

  
JEFE ADMINISTRATIVO  
RAÚL ALFONSO GUZMÁN SAAVEDRA  
DIRECTOR ADMINISTRATIVO



CONFORME ASISTO EN EL APARTADO PRIMERO DEL TÍTULO IV DE LA LEY DEL PERIÓDICO OFICIAL DEL ESTADO DE OAXACA EN TÓMCOV DEL 4 DE MARZO DE 2023  
LIC. FLORIBERTO FABIÁN RAMÍREZ ESTEVEZ

TITULAR DE LA DEPENDENCIA/ENTIDAD  
NETZAHUALCOYOTL SALVARRERRA LÓPEZ  
SECRETARIO

# REPORTE DE AVANCE DE GESTIÓN

## UR 106 - SECRETARÍA DE INFRAESTRUCTURAS Y COMUNICACIONES

### CUARTO TRIMESTRE 2023



UE: 001-OFICINA DEL SECRETARIO DE INFRAESTRUCTURAS Y COMUNICACIONES

ESTRUCTURA PROGRAMÁTICA							
PROGRAMA		SUBPROGRAMA		PROYECTO		OBRA/ACTIVIDAD	
207-FORTALECIMIENTO A LA INFRAESTRUCTURA FÍSICA EDUCATIVA		01-CONSTRUCCIÓN DE ESPACIOS EDUCATIVOS EN EL NIVEL BÁSICO		014-CONSTRUCCION DE BANDA PERIMETRAL EN LA ESCUELA PRIMARIA "ZAHUINDANDA", CLAVE:20DPB1014T, EN LA LOCALIDAD DE CORRAL DE PIEDRA; MUNICIPIO DE SANTA MARÍA PEÑOLES		001-CONSTRUCCION DE BANDA PERIMETRAL EN LA ESCUELA PRIMARIA "ZAHUINDANDA", CLAVE:20DPB1014T, EN LA LOCALIDAD DE PIEDRA; MUNICIPIO DE SANTA MARÍA PEÑOLES	
POBLACIÓN O ÁREA DE ENFOQUE POTENCIAL	ATRIBUTO DE LA POBLACIÓN O ÁREA DE ENFOQUE:	ALUMNO DE EDUCACIÓN BÁSICA DE INSTITUCIÓN PÚBLICA	HOMBRES:	400145	MUJERES:	391030	TOTAL: 791175
PRESUPUESTO ANUAL							
Aprobado	Ampliación	Reducción	Modificado	EJERCIDO T1	EJERCIDO T2	EJERCIDO T3	EJERCIDO T4
0.00	1,157,045.75	1,157,045.75	0.00	0.00	0.00	0.00	0.00
				TOTAL EJERCIDO AL TRIMESTRE VIGENTE 0.00			
PRESUPUESTO TRIMESTRAL DE LA ACTIVIDAD							
Aprobado		Modificado	Comprometido	Devengado	Ejercido	% de Ejercido Vs. Modificado	
0.00		0.00	0.00	0.00	0.00	0.00	
DATOS DEL INDICADOR							
Nombre :	PORCENTAJE DE METROS LINEALES DE OBRAS COMPLEMENTARIAS DE ESPACIOS EDUCATIVOS CONSTRUIDOS			Número de indicador :	2461		
Definición :	MIDE EL PORCENTAJE DE METROS LINEALES DE OBRAS COMPLEMENTARIAS DE ESPACIOS EDUCATIVOS CONSTRUIDOS, RESPECTO A LOS PROGRAMADOS A CONSTRUIR						
Método de Cálculo :	(METROS LINEALES DE OBRAS COMPLEMENTARIAS DE ESPACIOS EDUCATIVOS CONSTRUIDOS/METROS LINEALES DE OBRAS COMPLEMENTARIAS DE ESPACIOS EDUCATIVOS PROGRAMADOS A CONSTRUIR)*100						
Tipo	Dimensión	Frecuencia de Medición	Forma de cálculo del indicador	Tipo de Valor	Sentido Esperado		
GESTIÓN	EFICACIA	TRIMESTRAL	PORCENTAJE	FLUJO	ASCENDENTE		
MEDIOS DE VERIFICACIÓN / FUENTE INFORMACIÓN				SUPUESTO			
INFORME MENSUAL DE AVANCE FÍSICO FINANCIERO (IMAFF) INTEGRADO POR EL DEPARTAMENTO DE SEGUIMIENTO INFORMÁTICO DE OBRAS, DISPONIBLE EN LA SUBSECRETARÍA DE PLANEACIÓN Y PROGRAMACIÓN DE OBRA. (ACTUALIZACIÓN MENSUAL).				SE CUENTA CON DISPONIBILIDAD DE RECURSOS DE FONDOS FEDERALES Y ESTATALES PARA EL FINANCIAMIENTO DE LAS OBRAS O ACCIONES Y LAS CONDICIONES LABORALES Y ECONÓMICAS SON FAVORABLES.			
DATOS DE LA META							
Definición de la variable Meta:	1 - METROS LINEALES DE OBRAS COMPLEMENTARIAS DE ESPACIOS EDUCATIVOS CONSTRUIDOS						
Unidad de medida:	5 - METRO						
LÍNEA BASE				VALOR PROGRAMADO ANUAL			
AÑO	2020	VALOR	0.00	AÑO	2023	VALOR	92.75
AVANCE TRIMESTRAL OBRA/ACTIVIDAD							
METAS	1er.TRIMESTRE	2o.TRIMESTRE	3er.TRIMESTRE	4o.TRIMESTRE	CUMPLIMIENTO DE METAS		
PROGRAMACIÓN INICIAL	0.00	0.00	15.46	77.29	T1+T2+T3+T4	92.75	
PROGRAMACIÓN ACTUALIZADA	0.00	0.00	15.46	77.29	T1+T2+T3+T4	92.75	
METAS ALCANZADAS	0.00	0.00	0.00	0.00	T1+T2+T3+T4	0.00	
PORCENTAJE ALCANZADO TRIMESTRAL	0.00	0.00	0.00	0.00	PORCENTAJE ALCANZADO ANUAL	0.00	

PORCENTAJE DE CUMPLIMIENTO ALCANZADO EN EL TRIMESTRE: 0.00 %

  
JEFE ADMINISTRATIVO  
RAÚL ALFONSO GUZMÁN SAAVEDRA  
DIRECTOR ADMINISTRATIVO



CON FUNDAMENTO EN EL APARTADO PRIMERO DEL ACUERDO DELEGACION DEL PERIÓDICO OFICIAL DEL ESTADO DE OAXACA EN TONOMO DEL 1 DE MARZO DE 2023  
LIC. FLORIBERTO FABIÁN RAMÍREZ ESTEVEZ  
TITULAR DE LA DEPENDENCIA/IDENTIDAD  
NETZAHUALCÓYOTL SALVATIERRA LÓPEZ  
SECRETARIO

# REPORTE DE AVANCE DE GESTIÓN

## UR 106 - SECRETARÍA DE INFRAESTRUCTURAS Y COMUNICACIONES

### CUARTO TRIMESTRE 2023



UE: 001-OFICINA DEL SECRETARIO DE INFRAESTRUCTURAS Y COMUNICACIONES

ESTRUCTURA PROGRAMÁTICA													
PROGRAMA		SUBPROGRAMA		PROYECTO			OBRA/ACTIVIDAD						
207-FORTALECIMIENTO A LA INFRAESTRUCTURA FÍSICA EDUCATIVA		01-CONSTRUCCIÓN DE ESPACIOS EDUCATIVOS EN EL NIVEL BÁSICO		013-CONSTRUCCIÓN DE TECHADO EN ÁREA DE IMPARTICIÓN DE EDUCACIÓN FÍSICA EN LA ESCUELA PRIMARIA BILINGÜE REDENCION CLAVE: 20DPB0074A EN LA LOCALIDAD DE AGUA FRÍA COPALA DEL MUNICIPIO SANTIAGO JUXTLAHUACA			001-CONSTRUCCIÓN DE TECHADO EN ÁREA DE IMPARTICIÓN DE EDUCACIÓN FÍSICA EN LA ESCUELA PRIMARIA BILINGÜE "REDENCION" CLAVE: 20DPB0074A EN LA LOCALIDAD AGUA FRÍA COPALA DEL MUNICIPIO SANTIAGO JUXTLAHUACA.						
POBLACIÓN O ÁREA DE ENFOQUE POTENCIAL		ATRIBUTO DE LA POBLACIÓN O ÁREA DE ENFOQUE:		ALUMNO DE EDUCACIÓN BÁSICA DE INSTITUCIÓN PÚBLICA		HOMBRES:	400145	MUJERES:	391030	TOTAL:	791175		
PRESUPUESTO ANUAL													
Aprobado		Ampliación		Reducción		Modificado		EJERCIDO T1		EJERCIDO T2			
0.00		3,000,000.00		3,337.36		2,996,662.64		0.00		0.00			
								EJERCIDO T3		EJERCIDO T4			
								0.00		0.00			
								TOTAL EJERCIDO AL TRIMESTRE VIGENTE				0.00	
PRESUPUESTO TRIMESTRAL DE LA ACTIVIDAD													
Aprobado		Modificado		Comprometido		Devengado		Ejercido		% de Ejercido Vs. Modificado			
0.00		2,996,662.64		2,996,662.64		0.00		0.00		0.00			
DATOS DEL INDICADOR													
Nombre :				PORCENTAJE DE METROS CUADRADOS DE TECHADO CONSTRUIDO				Número de Indicador :				2458	
Definición :				MIDE EL PORCENTAJE DE METROS CUADRADOS DE TECHADO CONSTRUIDO, RESPECTO A LOS PROGRAMADOS									
Método de Cálculo :				(METROS CUADRADOS DE TECHADO CONSTRUIDO/METROS CUADRADOS DE TECHADO PROGRAMADOS A CONSTRUIR) *100									
Tipo		Dimensión		Frecuencia de Medición		Forma de cálculo del Indicador		Tipo de Valor		Sentido Esperado			
GESTIÓN		EFICACIA		TRIMESTRAL		PORCENTAJE		FLUJO		ASCENDENTE			
MEDIOS DE VERIFICACIÓN / FUENTE INFORMACIÓN						SUPUESTO							
INFORME MENSUAL DE AVANCE FÍSICO FINANCIERO (IMAFF) INTEGRADO POR EL DEPARTAMENTO DE SEGUIMIENTO INFORMÁTICO DE OBRAS, DISPONIBLE EN LA SUBSECRETARÍA DE PLANEACIÓN Y PROGRAMACIÓN DE OBRA. (ACTUALIZACIÓN MENSUAL).						SE CUENTA CON DISPONIBILIDAD DE RECURSOS DE FONDOS FEDERALES Y ESTATALES PARA EL FINANCIAMIENTO DE LAS OBRAS O ACCIONES Y LAS CONDICIONES LABORALES Y ECONÓMICAS SON FAVORABLES.							
DATOS DE LA META													
Definición de la variable Meta:				1 - NÚMERO DE METROS CUADRADOS DE TECHADO CONSTRUIDO									
Unidad de medida:				15 - METRO CUADRADO									
LÍNEA BASE						VALOR PROGRAMADO ANUAL							
AÑO		2020		VALOR		3,483.06		AÑO		2023			
								VALOR		656.64			
AVANCE TRIMESTRAL OBRA/ACTIVIDAD													
METAS		1er.TRIMESTRE		2o.TRIMESTRE		3er.TRIMESTRE		4o.TRIMESTRE		CUMPLIMIENTO DE METAS			
PROGRAMACIÓN INICIAL		0.00		0.00		109.44		547.20		T1+T2+T3+T4 656.64			
PROGRAMACIÓN ACTUALIZADA		0.00		0.00		109.44		547.20		T1+T2+T3+T4 656.64			
METAS ALCANZADAS		0.00		0.00		0.00		0.00		T1+T2+T3+T4 0.00			
PORCENTAJE ALCANZADO TRIMESTRAL		0.00		0.00		0.00		0.00		PORCENTAJE ALCANZADO ANUAL 0.00			

PORCENTAJE DE CUMPLIMIENTO ALCANZADO EN EL TRIMESTRE: 0.00 %

  
JEFE ADMINISTRATIVO  
RAÚL ALFONSO GUZMÁN SAAVEDRA  
DIRECTOR ADMINISTRATIVO



CON FUNDAMENTO EN EL APARTADO PRIMERO DEL ACUERDO DELEGATORIO DEL PERIÓDICO OFICIAL DEL ESTADO DE OAXACA EN TOMO CXXIV DEL 4 DE MARZO DE 2023

LIC. FLORENTE FABIÁN RAMÍREZ ESTEVEZ

TITULAR DE LA DEPENDENCIA ENTIDAD  
NETZAHUALCÓYOTL SALVADORA LÓPEZ  
SECRETARIO



# REPORTE DE AVANCE DE GESTIÓN

## UR 106 - SECRETARÍA DE INFRAESTRUCTURAS Y COMUNICACIONES

### CUARTO TRIMESTRE 2023



UE: 001-OFICINA DEL SECRETARIO DE INFRAESTRUCTURAS Y COMUNICACIONES

ESTRUCTURA PROGRAMÁTICA									
PROGRAMA		SUBPROGRAMA		PROYECTO			OBRA/ACTIVIDAD		
207-FORTALECIMIENTO A LA INFRAESTRUCTURA FÍSICA EDUCATIVA		01-CONSTRUCCIÓN DE ESPACIOS EDUCATIVOS EN EL NIVEL BÁSICO		012-CONSTRUCCIÓN DE TECHADO EN ÁREA DE IMPARTICIÓN DE EDUCACIÓN FÍSICA EN LA ESCUELA PRIMARIA CURSO COMUNITARIO DE EDUCACIÓN PRIMARIA MESTIZA, CLAVE 20KPR1401W, EN LA LOCALIDAD DE PIEDRA CAMPANA, MUNICIPIO DE SAN SEBASTIÁN COATLÁN			001-CONSTRUCCION DE TECHADO EN ÁREA DE IMPARTICION DE EDUCACION FÍSICA EN LA ESCUELA PRIMARIA CURSO COMUNITARIO DE EDUCACIÓN PRIMARIA MESTIZA, CLAVE 20KPR1401W, EN LA LOCALIDAD DE PIEDRA CAMPANA, MUNICIPIO DE SAN SEBASTIÁN COATLÁN		
POBLACIÓN O ÁREA DE ENFOQUE POTENCIAL	ATRIBUTO DE LA POBLACIÓN O ÁREA DE ENFOQUE:	ALUMNO DE EDUCACIÓN BÁSICA DE INSTITUCIÓN PÚBLICA		HOMBRES:	400145	MUJERES:	391030	TOTAL:	791175
PRESUPUESTO ANUAL									
Aprobado	Ampliación	Reducción	Modificado	EJERCIDO T1		EJERCIDO T2		EJERCIDO T3	
0.00	3,104,022.50	29,044.33	3,074,978.17	0.00		0.00		0.00	
				TOTAL EJERCIDO AL TRIMESTRE VIGENTE				0.00	
PRESUPUESTO TRIMESTRAL DE LA ACTIVIDAD									
Aprobado		Modificado		Comprometido		Ejercido		% de Ejercido Vs. Modificado	
0.00		3,074,978.17		3,074,978.17		0.00		0.00	
DATOS DEL INDICADOR									
Nombre : PORCENTAJE DE METROS CUADRADOS DE TECHADO CONSTRUIDO				Número de indicador :		2458			
Definición : MIDE EL PORCENTAJE DE METROS CUADRADOS DE TECHADO CONSTRUIDO, RESPECTO A LOS PROGRAMADOS									
Método de Cálculo : (METROS CUADRADOS DE TECHADO CONSTRUIDO/METROS CUADRADOS DE TECHADO PROGRAMADOS A CONSTRUIR) *100									
Tipo	Dimensión	Frecuencia de Medición		Forma de cálculo del Indicador		Tipo de Valor		Sentido Esperado	
GESTIÓN	EFICACIA	TRIMESTRAL		PORCENTAJE		FLUJO		ASCENDENTE	
MEDIOS DE VERIFICACIÓN / FUENTE INFORMACIÓN									
INFORME MENSUAL DE AVANCE FÍSICO FINANCIERO (IMAFF) INTEGRADO POR EL DEPARTAMENTO DE SEGUIMIENTO INFORMÁTICO DE OBRAS, DISPONIBLE EN LA SUBSECRETARÍA DE PLANEACIÓN Y PROGRAMACIÓN DE OBRA. (ACTUALIZACIÓN MENSUAL).					SE CUENTA CON DISPONIBILIDAD DE RECURSOS DE FONDOS FEDERALES Y ESTATALES PARA EL FINANCIAMIENTO DE LAS OBRAS O ACCIONES Y LAS CONDICIONES LABORALES Y ECONÓMICAS SON FAVORABLES.				
DATOS DE LA META									
Definición de la variable Meta: 1 - NÚMERO DE METROS CUADRADOS DE TECHADO CONSTRUIDO									
Unidad de medida: 15 - METRO CUADRADO									
LÍNEA BASE					VALOR PROGRAMADO ANUAL				
AÑO	2020		VALOR	3,483.06	AÑO	2023		VALOR	650.44
AVANCE TRIMESTRAL OBRA/ACTIVIDAD									
METAS	1er.TRIMESTRE	2o.TRIMESTRE	3er.TRIMESTRE	4o.TRIMESTRE	CUMPLIMIENTO DE METAS				
PROGRAMACIÓN INICIAL	0.00	0.00	108.41	542.03	T1+T2+T3+T4		650.44		
PROGRAMACIÓN ACTUALIZADA	0.00	0.00	108.41	542.03	T1+T2+T3+T4		650.44		
METAS ALCANZADAS	0.00	0.00	0.00	0.00	T1+T2+T3+T4		0.00		
PORCENTAJE ALCANZADO TRIMESTRAL	0.00	0.00	0.00	0.00	PORCENTAJE ALCANZADO ANUAL		0.00		

PORCENTAJE DE CUMPLIMIENTO ALCANZADO EN EL TRIMESTRE: 0.00 %

  
 JEFE ADMINISTRATIVO  
 RAÚL ALFONSO GUZMÁN SAAVEDRA  
 DIRECTOR ADMINISTRATIVO



CON FIRMAMENTO EN EL APARTADO PRIMERO DEL ARTÍCULO 10 DEL DECRETADO DEL PERIÓDICO OFICIAL DEL ESTADO DE OAXACA EN TOMO IV DEL 4 DE MARZO DE 2023  
 LIC. FLORIBERTO GUZMÁN RAMÍREZ ESTEVEZ  
 TITULAR DE LA DEPENDENCIA ENTIDAD  
 NETZAHUALCÓYOTL SALVA TIERRA LÓPEZ  
 SECRETARIO

# REPORTE DE AVANCE DE GESTIÓN

## UR 106 - SECRETARÍA DE INFRAESTRUCTURAS Y COMUNICACIONES

### CUARTO TRIMESTRE 2023



UE: 001-OFICINA DEL SECRETARIO DE INFRAESTRUCTURAS Y COMUNICACIONES

ESTRUCTURA PROGRAMÁTICA									
PROGRAMA		SUBPROGRAMA		PROYECTO			OBRA/ACTIVIDAD		
207-FORTALECIMIENTO A LA INFRAESTRUCTURA FÍSICA EDUCATIVA		01-CONSTRUCCIÓN DE ESPACIOS EDUCATIVOS EN EL NIVEL BÁSICO		011-CONSTRUCCIÓN DE TECHADO EN ÁREA DE IMPARTICIÓN DE EDUCACIÓN FÍSICA EN LA ESCUELA PRIMARIA LAZARO CÁRDENAS CLAVE: 20DPB1746E, EN LA LOCALIDAD DE LA CUMBRE CLAVELLINAS, MUNICIPIO DE ZIMATLÁN DE ÁLVAREZ			001-CONSTRUCCIÓN DE TECHADO EN ÁREA DE IMPARTICIÓN DE EDUCACIÓN FÍSICA EN LA ESCUELA PRIMARIA LAZARO CÁRDENAS CLAVE: 20DPB1746E, EN LA LOCALIDAD DE LA CUMBRE CLAVELLINAS, MUNICIPIO DE ZIMATLÁN DE ÁLVAREZ		
POBLACIÓN O ÁREA DE ENFOQUE POTENCIAL	ATRIBUTO DE LA POBLACIÓN O ÁREA DE ENFOQUE:	ALUMNO DE EDUCACIÓN BÁSICA DE INSTITUCIÓN PÚBLICA		HOMBRES:	400145	MUJERES:	391030	TOTAL:	791175
PRESUPUESTO ANUAL									
Aprobado	Ampliación	Reducción	Modificado	EJERCIDO T1		EJERCIDO T2		EJERCIDO T3	
0.00	2,800,000.00	1,195.63	2,798,804.37	0.00		0.00		0.00	
				TOTAL EJERCIDO AL TRIMESTRE VIGENTE				0.00	
PRESUPUESTO TRIMESTRAL DE LA ACTIVIDAD									
Aprobado		Modificado		Comprometido		Devengado		Ejercido	
0.00		2,798,804.37		2,798,804.37		0.00		0.00	
								% de Ejercido Vs. Modificado	
								0.00	
DATOS DEL INDICADOR									
Nombre :				PORCENTAJE DE METROS CUADRADOS DE TECHADO CONSTRUIDO		Número de indicador :		2458	
Definición :				MIDE EL PORCENTAJE DE METROS CUADRADOS DE TECHADO CONSTRUIDO, RESPECTO A LOS PROGRAMADOS					
Método de Cálculo :				(METROS CUADRADOS DE TECHADO CONSTRUIDO/METROS CUADRADOS DE TECHADO PROGRAMADOS A CONSTRUIR) *100					
Tipo		Dimensión		Frecuencia de Medición		Forma de cálculo del Indicador		Tipo de Valor	
GESTIÓN		EFICACIA		TRIMESTRAL		PORCENTAJE		FLUJO	
								Sentido Esperado	
								ASCENDENTE	
MEDIOS DE VERIFICACIÓN / FUENTE INFORMACIÓN					SUPUESTO				
INFORME MENSUAL DE AVANCE FÍSICO FINANCIERO (IMAFF) INTEGRADO POR EL DEPARTAMENTO DE SEGUIMIENTO INFORMÁTICO DE OBRAS, DISPONIBLE EN LA SUBSECRETARÍA DE PLANEACIÓN Y PROGRAMACIÓN DE OBRA. (ACTUALIZACIÓN MENSUAL).					SE CUENTA CON DISPONIBILIDAD DE RECURSOS FEDERALES Y ESTATALES PARA EL FINANCIAMIENTO DE LAS OBRAS O ACCIONES Y LAS CONDICIONES LABORALES Y ECONÓMICAS SON FAVORABLES.				
DATOS DE LA META									
Definición de la variable Meta:		1 - NÚMERO DE METROS CUADRADOS DE TECHADO CONSTRUIDO							
Unidad de medida:		15 - METRO CUADRADO							
LÍNEA BASE					VALOR PROGRAMADO ANUAL				
AÑO	2020	VALOR	3,483.06		AÑO	2023	VALOR	660.74	
AVANCE TRIMESTRAL OBRA/ACTIVIDAD									
METAS	1er.TRIMESTRE		2o.TRIMESTRE		3er.TRIMESTRE		4o.TRIMESTRE		CUMPLIMIENTO DE METAS
PROGRAMACIÓN INICIAL	0.00		0.00		110.00		550.74		T1+T2+T3+T4 660.74
PROGRAMACIÓN ACTUALIZADA	0.00		0.00		110.00		550.74		T1+T2+T3+T4 660.74
METAS ALCANZADAS	0.00		0.00		0.00		0.00		T1+T2+T3+T4 0.00
PORCENTAJE ALCANZADO TRIMESTRAL	0.00		0.00		0.00		0.00		PORCENTAJE ALCANZADO ANUAL 0.00

PORCENTAJE DE CUMPLIMIENTO ALCANZADO EN EL TRIMESTRE: 0.00 %

  
JEFE ADMINISTRATIVO  
RAÚL ALFONSO GUZMÁN SAAVEDRA  
DIRECTOR ADMINISTRATIVO



CON REGISTRO EN EL APARTADO PRIMERO DEL ACUERDO  
BOL. DEL PERIÓDICO OFICIAL DEL ESTADO DE OAXACA  
ENTORNO NÚM. 4 DE MARZO DE 2023  
LIC. FLORENTINO FABIÁN RAMÍREZ ESTÉVEZ  
TITULAR DE LA DEPENDENCIA/ENTIDAD  
NETZAHUALCÓYOTL SALVATIERRA LÓPEZ  
SECRETARIO

# REPORTE DE AVANCE DE GESTIÓN

## UR 106 - SECRETARÍA DE INFRAESTRUCTURAS Y COMUNICACIONES

### CUARTO TRIMESTRE 2023



UE: 001-OFICINA DEL SECRETARIO DE INFRAESTRUCTURAS Y COMUNICACIONES

ESTRUCTURA PROGRAMÁTICA											
PROGRAMA		SUBPROGRAMA		PROYECTO		OBRA/ACTIVIDAD					
207-FORTALECIMIENTO A LA INFRAESTRUCTURA FÍSICA		01-CONSTRUCCIÓN DE ESPACIOS EDUCATIVOS EN EL NIVEL BÁSICO		010-CONSTRUCCIÓN DE TECHADO EN EL AREA DE IMPARTICION DE EDUCACION FISICA EN LA TELESECUNDARIA CLAVE 20DTV0465P EN LA LOCALIDAD DE SANTO DOMINGO NUXAA DEL MUNICIPIO DE SANTO DOMINGO NUXAA		001-CONSTRUCCION DE TECHADO EN EL AREA DE IMPARTICION DE EDUCACION FISICA EN LA TELESECUNDARIA CLAVE 20DTV0465P EN LA LOCALIDAD DE SANTO DOMINGO NUXAA DEL MUNICIPIO DE SANTO DOMINGO NUXAA					
POBLACION O AREA DE ENFOQUE POTENCIAL		ATRIBUTO DE LA POBLACION O AREA DE ENFOQUE:		ALUMNO DE EDUCACION BÁSICA DE INSTITUCIÓN PÚBLICA		HOMBRES: 400145		MUJERES: 391030		TOTAL: 791175	
PRESUPUESTO ANUAL											
Aprobado		Ampliación		Reducción		Modificado		EJERCIDO T1		EJERCIDO T2	
0.00		3,206,319.75		6,318.06		3,200,001.69		0.00		0.00	
PRESUPUESTO TRIMESTRAL DE LA ACTIVIDAD											
Aprobado		Modificado		Comprometido		Devengado		Ejercido		% de Ejercido Vs. Modificado	
0.00		3,200,001.69		0.00		3,045,040.86		3,045,040.86		95.16	
DATOS DEL INDICADOR											
Nombre :		PORCENTAJE DE METROS CUADRADOS DE TECHADO CONSTRUIDO				Número de indicador :		2458			
Definición :		MIDE EL PORCENTAJE DE METROS CUADRADOS DE TECHADO CONSTRUIDO, RESPECTO A LOS PROGRAMADOS									
Método de Cálculo :		(METROS CUADRADOS DE TECHADO CONSTRUIDO/METROS CUADRADOS DE TECHADO PROGRAMADOS A CONSTRUIR) *100									
Tipo		Dimensión		Frecuencia de Medición		Forma de cálculo del indicador		Tipo de Valor		Sentido Esperado	
GESTIÓN		EFICACIA		TRIMESTRAL		PORCENTAJE		FLUJO		ASCENDENTE	
MEDIOS DE VERIFICACIÓN / FUENTE INFORMACIÓN					SUPUESTO						
INFORME MENSUAL DE AVANCE FISICO FINANCIERO (IMAFF) INTEGRADO POR EL DEPARTAMENTO DE SEGUIMIENTO INFORMATICO DE OBRAS, DISPONIBLE EN LA SUBSECRETARÍA DE PLANEACIÓN Y PROGRAMACIÓN DE OBRA. (ACTUALIZACIÓN MENSUAL).					SE CUENTA CON DISPONIBILIDAD DE RECURSOS DE FONDOS FEDERALES Y ESTATALES PARA EL FINANCIAMIENTO DE LAS OBRAS O ACCIONES Y LAS CONDICIONES LABORALES Y ECONÓMICAS SON FAVORABLES.						
DATOS DE LA META											
Definición de la variable Meta:		1 - NÚMERO DE METROS CUADRADOS DE TECHADO CONSTRUIDO									
Unidad de medida:		15 - METRO CUADRADO									
LÍNEA BASE					VALOR PROGRAMADO ANUAL						
AÑO	2020		VALOR		3,483.06		AÑO	2023		VALOR	724.80
AVANCE TRIMESTRAL OBRA/ACTIVIDAD											
METAS		1er.TRIMESTRE		2o.TRIMESTRE		3er.TRIMESTRE		4o.TRIMESTRE		CUMPLIMIENTO DE METAS	
PROGRAMACIÓN INICIAL	0.00	120.80		362.40		241.60		T1+T2+T3+T4		724.80	
PROGRAMACIÓN ACTUALIZADA	0.00	120.80		362.40		241.60		T1+T2+T3+T4		724.80	
METAS ALCANZADAS	0.00	0.00		0.00		137.71		T1+T2+T3+T4		137.71	
PORCENTAJE ALCANZADO TRIMESTRAL	0.00	0.00		0.00		57.00		PORCENTAJE ALCANZADO ANUAL		19.00	

PORCENTAJE DE CUMPLIMIENTO ALCANZADO EN EL TRIMESTRE: 57.00 %

  
 JEFE ADMINISTRATIVO  
 RAÚL ALFONSO GUZMÁN SAAVEDRA  
 DIRECTOR ADMINISTRATIVO



CON FUNDAMENTO EN EL APARTADO PRIMERO DEL ACUERDO  
 DEL 10 DE MARZO DE 2023 PERIÓDICO OFICIAL DEL ESTADO DE OAXACA  
 EN EL SUPLENENTE DEL 4 DE MARZO DE 2023  
 LIC. FLORIBERTO FABIÁN RAMÍREZ ESTEVEZ  
 TITULAR DE LA DEPENDENCIA/ENTIDAD  
 NETZAHUALCÓYOTL SALVATIERRA LÓPEZ  
 SECRETARIO