

REPORTE DE AVANCE DE GESTIÓN UR 106 - SECRETARÍA DE INFRAESTRUCTURAS Y COMUNICACIONES TERCER TRIMESTRE 2023



OBJETIVO INSTITUCIONAL: FORMULAR, PLANEAR, PROGRAMAR, PRESUPUESTAR, EJECUTAR Y COORDINAR LAS POLÍTICAS PÚBLICAS DE INFRAESTRUCTURA CON CRITERIOS DE SOSTENIBILIDAD, AUSTERIDAD, HONESTIDAD, EFICIENCIA, EFICACIA, ECONOMÍA Y TRANSPARENCIA, QUE PROMUEVAN EL DESARROLLO INTEGRAL DE LAS CIUDADES Y COMUNIDADES DEL ESTADO.

ALINEACIÓN PED:

EJE: 05-OAXACA SUSTENTABLE

TEMA: 05-ORDENAMIENTO TERRITORIAL

OBJETIVO: 02-IMPULSAR UN SISTEMA DE ASENTAMIENTOS HUMANOS SUSTENTABLES EN LAS ÁREAS URBANAS Y RURALES DE OAXACA, CON INFRAESTRUCTURA DE CALIDAD Y EQUILIBRIO AMBIENTAL

ESTRATEGIA: 01-IMPULSAR LA COMPETITIVIDAD ECONÓMICA TERRITORIAL DEL ESTADO, DE ACUERDO CON LA VOCACIÓN DE CADA REGIÓN Y EN ARMONÍA CON EL AMBIENTE.

LÍNEAS DE ACCIÓN: 02-FOMENTAR LA DISTRIBUCIÓN EQUITATIVA DE INFRAESTRUCTURA Y EQUIPAMIENTO EN LOCALIDADES URBANAS Y RURALES, PRIVILEGIANDO LAS VOCACIONES PRODUCTIVAS.

UE: 001-OFICINA DEL SECRETARIO DE INFRAESTRUCTURAS Y COMUNICACIONES

MATRIZ DE INDICADORES PARA RESULTADOS:

FIN: CONTRIBUIR A UN SISTEMA DE ASENTAMIENTOS HUMANOS SUSTENTABLES EN LAS ÁREAS URBANAS Y RURALES DE OAXACA

PROPÓSITO: LOS CENTROS DE POBLACIÓN DEL ESTADO DE OAXACA CUENTAN CON UN ENTORNO Y MOVILIDAD URBANA MEJORADOS.

COMPONENTE: 581-ACCIONES DE GESTIÓN PARA EL MEJORAMIENTO URBANO DE LOS CENTROS DE POBLACIÓN

ACTIVIDAD: 2132-GESTIÓN ADMINISTRATIVA Y FINANCIERA

ESTRUCTURA PROGRAMÁTICA							
PROGRAMA		SUBPROGRAMA		PROYECTO		OBRA/ACTIVIDAD	
122-MEJORAMIENTO URBANO DE LOS CENTROS DE POBLACIÓN		00--		000--		001-GESTION ADMINISTRATIVA Y OPERATIVA	
POBLACIÓN O ÁREA DE ENFOQUE POTENCIAL	ATRIBUTO DE LA POBLACIÓN O ÁREA DE ENFOQUE:	CENTRO DE POBLACIÓN EN EL ESTADO DE OAXACA	HOMBRES:	0	MUJERES:	0	TOTAL: 11283

PRESUPUESTO ANUAL							
Aprobado	Ampliación	Reducción	Modificado	EJERCIDO T1	EJERCIDO T2	EJERCIDO T3	EJERCIDO T4
338,371,224.85	14,288,546.97	2,368,466.73	350,291,305.09	76,287,711.74	104,006,922.77	86,145,954.06	0.00
TOTAL EJERCIDO AL TRIMESTRE VIGENTE							266,440,588.57

PRESUPUESTO TRIMESTRAL DE LA ACTIVIDAD							
Aprobado	Modificado	Comprometido	Devengado	Ejercido	% de Ejercido Vs. Modificado		
79,661,246.80	86,720,609.24	86,601,172.03	86,145,954.06	86,145,954.06	99.34		

DATOS DEL INDICADOR							
Nombre:	PORCENTAJE DE GESTIONES ADMINISTRATIVAS Y FINANCIERAS REALIZADAS			Número de indicador:	2588		
Definición:	MIDE EL PORCENTAJE DE GESTIONES ADMINISTRATIVAS Y FINANCIERAS REALIZADAS, RESPECTO A LO PROGRAMADO						
Método de Cálculo:	(NÚMERO DE GESTIONES ADMINISTRATIVAS Y FINANCIERAS REALIZADAS / NÚMERO DE GESTIONES ADMINISTRATIVAS Y FINANCIERAS PROGRAMADAS A REALIZAR)*100						

Tipo	Dimensión	Frecuencia de Medición	Forma de cálculo del indicador	Tipo de Valor	Sentido Esperado
GESTIÓN	EFICACIA	TRIMESTRAL	PORCENTAJE	FLUJO	ASCENDENTE
MEDIOS DE VERIFICACIÓN / FUENTE INFORMACIÓN				SUPUESTO	
REPORTE DE PRESUPUESTO CALENDARIZADO DISPONIBLE POR CLAVE PRESUPUESTAL EMITIDO POR EL SISTEMA ESTATAL DE FINANZAS PUBLICAS DEL ESTADO DE OAXACA (SEFIP), GENERADO POR EL DEPARTAMENTO DE CONTROL PRESUPUESTAL, DISPONIBLE DE MANERA TRIMESTRAL EN EL LINK HTTPS://CONSULTAPUBLICAMX.INAI.ORG.MX/VUT-WEB/FACES/VIEW/CONSULTAPUBLICA				EXISTE DISPONIBILIDAD PRESUPUESTAL PARA FINANCIAR LAS ACTIVIDADES DE GESTIÓN PROGRAMADAS	

DATOS DE LA META							
Definición de la variable Meta:	1 - NÚMERO DE GESTIONES ADMINISTRATIVAS Y FINANCIERAS REALIZADAS						
Unidad de medida:	25 - NÚMERO						

LÍNEA BASE				VALOR PROGRAMADO ANUAL			
AÑO	2020	VALOR	1,300.00	AÑO	2023	VALOR	912.00

AVANCE TRIMESTRAL OBRA/ACTIVIDAD							
METAS	1er.TRIMESTRE	2o.TRIMESTRE	3er.TRIMESTRE	4o.TRIMESTRE	CUMPLIMIENTO DE METAS		
PROGRAMACIÓN INICIAL	156.00	300.00	228.00	228.00	T1+T2+T3+T4	912.00	
PROGRAMACIÓN ACTUALIZADA	156.00	300.00	228.00	0.00	T1+T2+T3+T4	684.00	
METAS ALCANZADAS	156.00	300.00	228.00	0.00	T1+T2+T3+T4	684.00	
PORCENTAJE ALCANZADO TRIMESTRAL	100.00	100.00	100.00	0.00	PORCENTAJE ALCANZADO ANUAL	75.00	

PORCENTAJE DE CUMPLIMIENTO ALCANZADO EN EL TRIMESTRE: 100.00 %

JEFE ADMINISTRATIVO
RAÚL ALEJANDRO GUZMÁN SAAVEDRA
DIRECTOR ADMINISTRATIVO



TITULAR DE LA DEPENDENCIA/ENTIDAD
NETZAHUALCÓYOTL SALVATIERRA
SECRETARIO

CON FUNDAMENTO EN EL APARTADO PRIMERO DEL ACUERDO DELEGATORIO DEL PERIÓDICO OFICIAL DEL ESTADO DE OAXACA EN TOMO CV DEL 4 DE MARZO DE 2023
LIC. FLORIBERTO FABIÁN RAMÍREZ ESTEVEZ

**REPORTE DE AVANCE DE GESTIÓN
UR 106 - SECRETARÍA DE INFRAESTRUCTURAS Y COMUNICACIONES
TERCER TRIMESTRE 2023**



UE: 002-SUBSECRETARÍA DE OBRAS PÚBLICAS

ESTRUCTURA PROGRAMÁTICA							
PROGRAMA		SUBPROGRAMA		PROYECTO		OBRA/ACTIVIDAD	
122-MEJORAMIENTO URBANO DE LOS CENTROS DE POBLACIÓN		00--		000--		002-PLANEACION Y EJECUCION DE OBRA	
POBLACIÓN O ÁREA DE ENFOQUE POTENCIAL	ATRIBUTO DE LA POBLACIÓN O ÁREA DE ENFOQUE:	CENTRO DE POBLACIÓN EN EL ESTADO DE OAXACA		HOMBRES:	0	MUJERES:	0
				TOTAL:	11283		
PRESUPUESTO ANUAL							
Aprobado	Ampliación	Reducción	Modificado	EJERCIDO T1	EJERCIDO T2	EJERCIDO T3	EJERCIDO T4
9,668,267.67	3,311,376.73	711,079.31	12,268,565.09	2,960,381.34	1,587,286.75	1,225,601.13	0.00
TOTAL EJERCIDO AL TRIMESTRE VIGENTE							5,773,269.22
PRESUPUESTO TRIMESTRAL DE LA ACTIVIDAD							
Aprobado	Modificado	Comprometido	Devengado	Ejercido	% de Ejercido Vs. Modificado		
6,726,662.40	1,490,971.61	1,503,996.32	1,225,601.13	1,225,601.13	82.20		
DATOS DEL INDICADOR							
Nombre :	PORCENTAJE DE GESTIONES ADMINISTRATIVAS Y FINANCIERAS REALIZADAS			Número de Indicador :	2588		
Definición :	MIDE EL PORCENTAJE DE GESTIONES ADMINISTRATIVAS Y FINANCIERAS REALIZADAS, RESPECTO A LO PROGRAMADO						
Método de Cálculo :	(NÚMERO DE GESTIONES ADMINISTRATIVAS Y FINANCIERAS REALIZADAS / NÚMERO DE GESTIONES ADMINISTRATIVAS Y FINANCIERAS PROGRAMADAS A REALIZAR)*100						
Tipo	Dimensión	Frecuencia de Medición	Forma de cálculo del Indicador	Tipo de Valor	Sentido Esperado		
GESTIÓN	EFICACIA	TRIMESTRAL	PORCENTAJE	FLUJO	ASCENDENTE		
MEDIOS DE VERIFICACIÓN / FUENTE INFORMACIÓN				SUPUESTO			
REPORTE DE PRESUPUESTO CALENDARIZADO DISPONIBLE POR CLAVE PRESUPUESTAL EMITIDO POR EL SISTEMA ESTATAL DE FINANZAS PUBLICAS DEL ESTADO DE OAXACA (SEFIP), GENERADO POR EL DEPARTAMENTO DE CONTROL PRESUPUESTAL, DISPONIBLE DE MANERA TRIMESTRAL EN EL LINK HTTPS://CONSULTAPUBLICAMX.INAL.ORG.MX/VUT-WEB/FACES/VIEW/CONSULTAPUBLICA				EXISTE DISPONIBILIDAD PRESUPUESTAL PARA FINANCIAR LAS ACTIVIDADES DE GESTIÓN PROGRAMADAS			
DATOS DE LA META							
Definición de la variable Meta:	1 - NÚMERO DE GESTIONES ADMINISTRATIVAS Y FINANCIERAS REALIZADAS						
Unidad de medida:	25 - NÚMERO						
LÍNEA BASE				VALOR PROGRAMADO ANUAL			
AÑO	2020	VALOR	1,300.00	AÑO	2023	VALOR	371.00
AVANCE TRIMESTRAL OBRA/ACTIVIDAD							
METAS	1er.TRIMESTRE	2o.TRIMESTRE	3er.TRIMESTRE	4o.TRIMESTRE	CUMPLIMIENTO DE METAS		
PROGRAMACIÓN INICIAL	58.00	129.00	92.00	92.00	T1+T2+T3+T4	371.00	
PROGRAMACIÓN ACTUALIZADA	58.00	129.00	92.00	0.00	T1+T2+T3+T4	279.00	
METAS ALCANZADAS	58.00	129.00	92.00	0.00	T1+T2+T3+T4	279.00	
PORCENTAJE ALCANZADO TRIMESTRAL	100.00	100.00	100.00	0.00	PORCENTAJE ALCANZADO ANUAL	75.20	

PORCENTAJE DE CUMPLIMIENTO ALCANZADO EN EL TRIMESTRE: 100.00 %

[Firma]
JEFE ADMINISTRATIVO
RAÚL ALFONSO GUZMÁN SAAVEDRA
DIRECTOR ADMINISTRATIVO



[Firma]
TITULAR DE LA DEPENDENCIA/ENTIDAD
NETZAHUALCÓYOTL SALVATIERRA LÓPEZ
SECRETARIO
CON FUNDAMENTO EN EL APARTADO PRIMERO DEL ACUERD DELEGATORIO DEL PERIÓDICO OFICIAL DEL ESTADO DE OAXACA EN TERCER TRIMESTRE DEL 4 DE MARZO DE 2023

**REPORTE DE AVANCE DE GESTIÓN
UR 106 - SECRETARÍA DE INFRAESTRUCTURAS Y COMUNICACIONES
TERCER TRIMESTRE 2023**



UE: 002-SUBSECRETARÍA DE OBRAS PÚBLICAS

ESTRUCTURA PROGRAMÁTICA							
PROGRAMA		SUBPROGRAMA		PROYECTO		OBRA/ACTIVIDAD	
122-MEJORAMIENTO URBANO DE LOS CENTROS DE POBLACIÓN		00--		000--		003-SERVICIO DE ENERGIA ELECTRICA DE ALUMBRADO PUBLICO Y CENTRO CULTURAL Y DE CONVENCIONES DE OAXACA	
POBLACIÓN O ÁREA DE ENFOQUE POTENCIAL	ATRIBUTO DE LA POBLACIÓN O ÁREA DE ENFOQUE:	CENTRO DE POBLACIÓN EN EL ESTADO DE OAXACA		HOMBRES:	0	MUJERES:	0
						TOTAL:	11283
PRESUPUESTO ANUAL							
Aprobado	Ampliación	Reducción	Modificado	EJERCIDO T1		EJERCIDO T2	
2,974,999.92	253,964.00	130,694.89	3,098,269.03	1,051,589.49		660,919.60	
						EJERCIDO T3	EJERCIDO T4
						799,569.30	0.00
						TOTAL EJERCIDO AL TRIMESTRE VIGENTE	
						2,512,078.39	
PRESUPUESTO TRIMESTRAL DE LA ACTIVIDAD							
Aprobado		Modificado		Comprometido		Devengado	
990,833.31		804,926.63		17,969.25		799,569.30	
						Ejercido	% de Ejercido Vs. Modificado
						799,569.30	99.33
DATOS DEL INDICADOR							
Nombre :	PORCENTAJE DE GESTIONES ADMINISTRATIVAS Y FINANCIERAS REALIZADAS			Número de Indicador :	2588		
Definición :	MIDE EL PORCENTAJE DE GESTIONES ADMINISTRATIVAS Y FINANCIERAS REALIZADAS, RESPECTO A LO PROGRAMADO						
Método de Cálculo :	(NÚMERO DE GESTIONES ADMINISTRATIVAS Y FINANCIERAS REALIZADAS / NÚMERO DE GESTIONES ADMINISTRATIVAS Y FINANCIERAS PROGRAMADAS A REALIZAR)*100						
Tipo	Dimensión		Frecuencia de Medición		Forma de cálculo del Indicador		Tipo de Valor
GESTIÓN	EFICACIA		TRIMESTRAL		PORCENTAJE		FLUJO
						Sentido Esperado	
						ASCENDENTE	
MEDIOS DE VERIFICACIÓN / FUENTE INFORMACIÓN				SUPUESTO			
REPORTE DE PRESUPUESTO CALENDARIZADO DISPONIBLE POR CLAVE PRESUPUESTAL EMITIDO POR EL SISTEMA ESTATAL DE FINANZAS PUBLICAS DEL ESTADO DE OAXACA (SEFIP), GENERADO POR EL DEPARTAMENTO DE CONTROL PRESUPUESTAL, DISPONIBLE DE MANERA TRIMESTRAL EN EL LINK HTTPS://CONSULTAPUBLICAMX.INAI.ORG.MX/VUT-WEB/FACES/VIEW/CONSULTAPUBLICA				EXISTE DISPONIBILIDAD PRESUPUESTAL PARA FINANCIAR LAS ACTIVIDADES DE GESTIÓN PROGRAMADAS			
DATOS DE LA META							
Definición de la variable Meta:		1 - NÚMERO DE GESTIONES ADMINISTRATIVAS Y FINANCIERAS REALIZADAS					
Unidad de medida:		25 - NÚMERO					
LÍNEA BASE				VALOR PROGRAMADO ANUAL			
AÑO	2020		VALOR		1,300.00		AÑO
						2023	
						VALOR	
						36.00	
AVANCE TRIMESTRAL OBRA/ACTIVIDAD							
METAS	1er.TRIMESTRE	2o.TRIMESTRE	3er.TRIMESTRE	4o.TRIMESTRE	CUMPLIMIENTO DE METAS		
PROGRAMACIÓN INICIAL	6.00	9.00	9.00	12.00	T1+T2+T3+T4		36.00
PROGRAMACIÓN ACTUALIZADA	6.00	9.00	9.00	0.00	T1+T2+T3+T4		24.00
METAS ALCANZADAS	6.00	9.00	9.00	0.00	T1+T2+T3+T4		24.00
PORCENTAJE ALCANZADO TRIMESTRAL	100.00	100.00	100.00	0.00	PORCENTAJE ALCANZADO ANUAL		66.67

PORCENTAJE DE CUMPLIMIENTO ALCANZADO EN EL TRIMESTRE: 100.00 %

JEFE ADMINISTRATIVO
RAÚL ALFONSO GUZMÁN SAAVEDRA
DIRECTOR ADMINISTRATIVO



TITULAR DE LA DEPENDENCIA/ENTIDAD
NETZAHUALCÓYOTL SALVATIERRA LÓPEZ
SECRETARIO

CON FUNDAMENTO EN EL APARTADO PRIMERO DEL ACUI DELEGATORIO DEL PERIÓDICO OFICIAL DEL ESTADO DE OAXACA EN TOMO CV DEL 4 DE MARZO DE 2023
LIC. FLORIBERTO FABIÁN RAMÍREZ ESTEVEZ

**REPORTE DE AVANCE DE GESTIÓN
UR 106 - SECRETARÍA DE INFRAESTRUCTURAS Y COMUNICACIONES
TERCER TRIMESTRE 2023**



ALINEACIÓN PED:

ESTRATEGIA: 01-IMPULSAR LA COMPETITIVIDAD ECONÓMICA TERRITORIAL DEL ESTADO, DE ACUERDO CON LA VOCACIÓN DE CADA REGIÓN Y EN ARMONÍA CON EL AMBIENTE.
LÍNEAS DE ACCIÓN: 01-IMPULSAR LA URBANIZACIÓN DE LOS CENTROS RURALES DE POBLACIÓN CON POTENCIALES PRODUCTIVOS QUE IMPULSEN LA COMPETITIVIDAD Y EL DESARROLLO SUSTENTABLE.
UE: 001-OFICINA DEL SECRETARIO DE INFRAESTRUCTURAS Y COMUNICACIONES

MATRIZ DE INDICADORES PARA RESULTADOS:

COMPONENTE: 250-OBRA DE URBANIZACIÓN REALIZADA
ACTIVIDAD: 1817-CONSTRUIR OBRA DE URBANIZACIÓN

ESTRUCTURA PROGRAMÁTICA										
PROGRAMA		SUBPROGRAMA		PROYECTO		OBRA/ACTIVIDAD				
122-MEJORAMIENTO URBANO DE LOS CENTROS DE POBLACIÓN		02-REALIZACIÓN DE OBRAS DE URBANIZACIÓN		086-AMPLIACION DE LA RED DE DISTRIBUCIÓN DE ENERGÍA ELÉCTRICA EN CAMINO SAUZ EN LA LOCALIDAD DE MIAHUATLAN DE PORFIRIO DIAZ, DEL MUNICIPIO DE MIAHUATLAN DE PORFIRIO DIAZ.		001-AMPLIACION DE LA RED DE DISTRIBUCIÓN DE ENERGÍA ELÉCTRICA EN CAMINO SAUZ EN LA LOCALIDAD DE MIAHUATLAN DE PORFIRIO DIAZ, DEL MUNICIPIO DE MIAHUATLAN DE PORFIRIO DIAZ.				
POBLACIÓN O ÁREA DE ENFOQUE POTENCIAL	ATRIBUTO DE LA POBLACIÓN O ÁREA DE ENFOQUE:	CENTRO DE POBLACIÓN EN EL ESTADO DE OAXACA		HOMBRES:	0	MUJERES:	0	TOTAL:	11283	
PRESUPUESTO ANUAL										
Aprobado	Ampliación	Reducción	Modificado	EJERCIDO T1		EJERCIDO T2		EJERCIDO T3		
0.00	1,718,487.86	0.00	1,718,487.86	0.00		0.00		0.00		
PRESUPUESTO TRIMESTRAL DE LA ACTIVIDAD										
Aprobado		Modificado		Comprometido		Devengado		Ejercido		
0.00		756,134.66		0.00		0.00		0.00		
DATOS DEL INDICADOR										
Nombre:	PORCENTAJE DE KILÓMETROS DE REDES DE DISTRIBUCIÓN DE ENERGÍA ELÉCTRICA AMPLIADAS			Número de indicador:	2738					
Definición:	MIDE EL PORCENTAJE DE KILÓMETROS DE REDES DE DISTRIBUCIÓN DE ENERGÍA ELÉCTRICA AMPLIADAS RESPECTO A LAS CONTEMPLADAS A AMPLIAR									
Método de Cálculo:	(KILÓMETROS DE REDES DE DISTRIBUCIÓN DE ENERGÍA ELÉCTRICA AMPLIADAS/KILÓMETROS DE REDES DE DISTRIBUCIÓN DE ENERGÍA ELÉCTRICA A AMPLIAR CONTEMPLADAS EN EL BANCO DE PROYECTOS DE INVERSIÓN)*100									
Tipo	Dimensión		Frecuencia de Medición		Forma de cálculo del indicador		Tipo de Valor		Sentido Esperado	
GESTIÓN	EFICACIA		TRIMESTRAL		PORCENTAJE		FLUJO		ASCENDENTE	
MEDIOS DE VERIFICACIÓN / FUENTE INFORMACIÓN					SUPUESTO					
INFORME MENSUAL DE AVANCE FISICO FINANCIERO (IMAFF) INTEGRADO POR EL DEPARTAMENTO DE SEGUIMIENTO INFORMATICO DE OBRAS, DISPONIBLE EN LA SUBSECRETARÍA DE PLANEACIÓN Y PROGRAMACIÓN DE OBRA. (ACTUALIZACIÓN MENSUAL).					SE CUENTA CON DISPONIBILIDAD DE RECURSOS DE FONDOS FEDERALES Y ESTATALES PARA EL FINANCIAMIENTO DE LAS OBRAS O ACCIONES Y LAS CONDICIONES LABORALES Y ECONÓMICAS SON FAVORABLES.					
DATOS DE LA META										
Definición de la variable Meta: 1 - KILÓMETROS DE REDES DE DISTRIBUCIÓN DE ENERGÍA ELÉCTRICA AMPLIADAS										
Unidad de medida: 4 - KILÓMETRO										
LÍNEA BASE					VALOR PROGRAMADO ANUAL					
AÑO	2020		VALOR	75,791.00		AÑO	2023		VALOR	1.15
AVANCE TRIMESTRAL OBRA/ACTIVIDAD										
METAS	1er.TRIMESTRE		2o.TRIMESTRE		3er.TRIMESTRE		4o.TRIMESTRE		CUMPLIMIENTO DE METAS	
PROGRAMACIÓN INICIAL	0.00	0.00	0.38	0.77	T1+T2+T3+T4		1.15			
PROGRAMACIÓN ACTUALIZADA	0.00	0.00	0.38	0.00	T1+T2+T3+T4		0.38			
METAS ALCANZADAS	0.00	0.00	0.00	0.00	T1+T2+T3+T4		0.00			
PORCENTAJE ALCANZADO TRIMESTRAL	0.00	0.00	0.00	0.00	PORCENTAJE ALCANZADO ANUAL		0.00			

PORCENTAJE DE CUMPLIMIENTO ALCANZADO EN EL TRIMESTRE: 0.00 %


JEFE ADMINISTRATIVO
RAÚL ALFONSO GUZMÁN SAAVEDRA
DIRECTOR ADMINISTRATIVO



TITULAR DE LA DEPENDENCIA/ENTIDAD
NETZAHUALCÓYOTL SALVATIERRA LÓPEZ
SECRETARIO

CON FUNDAMENTO EN EL APARTADO PRIMERO DEL ACUERDO DELEGATORIO DEL PERIÓDICO OFICIAL DEL ESTADO DE OAXACA EN TOMO CV DEL 4 DE MARZO DE 2023
LIC. FLORIBERTO FABIAN RAMÍREZ ESTEVEZ

REPORTE DE AVANCE DE GESTIÓN UR 106 - SECRETARÍA DE INFRAESTRUCTURAS Y COMUNICACIONES TERCER TRIMESTRE 2023



UE: 001-OFICINA DEL SECRETARIO DE INFRAESTRUCTURAS Y COMUNICACIONES

ESTRUCTURA PROGRAMATICA									
PROGRAMA		SUBPROGRAMA		PROYECTO			OBRA/ACTIVIDAD		
122-MEJORAMIENTO URBANO DE LOS CENTROS DE POBLACIÓN		02-REALIZACIÓN DE OBRAS DE URBANIZACIÓN		102-CONSTRUCCIÓN DE PAVIMENTO A BASE DE CONCRETO HIDRAULICO EN LA CALLE SAN LORENZO DE LA LOCALIDAD SAN LORENZO CACAOTEPEC, DEL MUNICIPIO SAN LORENZO CACAOTEPEC			001-CONSTRUCCIÓN DE PAVIMENTO A BASE DE CONCRETO HIDRAULICO EN LA CALLE SAN LORENZO DE LA LOCALIDAD SAN LORENZO CACAOTEPEC, DEL MUNICIPIO SAN LORENZO CACAOTEPEC		
POBLACIÓN O ÁREA DE ENFOQUE POTENCIAL	ATRIBUTO DE LA POBLACIÓN O ÁREA DE ENFOQUE:	CENTRO DE POBLACIÓN EN EL ESTADO DE OAXACA		HOMBRES:	0	MUJERES:	0	TOTAL:	11283
PRESUPUESTO ANUAL									
Aprobado	Ampliación	Reducción	Modificado	EJERCIDO T1		EJERCIDO T2		EJERCIDO T3	
0.00	4,000,000.00	0.00	4,000,000.00	0.00		0.00		0.00	
				TOTAL EJERCIDO AL TRIMESTRE VIGENTE				0.00	
PRESUPUESTO TRIMESTRAL DE LA ACTIVIDAD									
Aprobado		Modificado		Comprometido		Devengado		Ejercido	
0.00		1,200,000.00		0.00		0.00		0.00	
								% de Ejercido Vs. Modificado	
								0.00	
DATOS DEL INDICADOR									
Nombre :	PORCENTAJE DE METROS CUADRADOS DE CALLES PAVIMENTADAS				Número de indicador :	2362			
Definición :	MIDE EL PORCENTAJE DE METROS CUADRADOS DE CALLES PAVIMENTADAS RESPECTO AL PROGRAMADO								
Método de Cálculo :	(METROS CUADRADOS DE CALLES PAVIMENTADAS/METROS CUADRADOS DE CALLES PROGRAMADAS A PAVIMENTAR CONTEMPLADAS EN EL BANCO DE PROYECTOS DE INVERSIÓN)*100								
Tipo	Dimensión		Frecuencia de Medición		Forma de cálculo del Indicador		Tipo de Valor		Sentido Esperado
GESTIÓN	EFICACIA		TRIMESTRAL		PORCENTAJE		FLUJO		ASCENDENTE
MEDIOS DE VERIFICACIÓN / FUENTE INFORMACIÓN					SUPUESTO				
INFORME MENSUAL DE AVANCE FISICO FINANCIERO (IMAFF) INTEGRADO POR EL DEPARTAMENTO DE SEGUIMIENTO INFORMATICO DE OBRAS, DISPONIBLE EN LA SUBSECRETARÍA DE PLANEACIÓN Y PROGRAMACIÓN DE OBRA. (ACTUALIZACIÓN MENSUAL).					SE CUENTA CON DISPONIBILIDAD DE RECURSOS DE FONDOS FEDERALES Y ESTATALES PARA EL FINANCIAMIENTO DE LAS OBRAS O ACCIONES Y LAS CONDICIONES LABORALES Y ECONÓMICAS SON FAVORABLES.				
DATOS DE LA META									
Definición de la variable Meta:		1 - METROS CUADRADOS DE CALLES PAVIMENTADAS							
Unidad de medida:		15 - METRO CUADRADO							
LÍNEA BASE					VALOR PROGRAMADO ANUAL				
AÑO	2020		VALOR		0.00		AÑO	2023	
								VALOR	
								2,040.00	
AVANCE TRIMESTRAL OBRA/ACTIVIDAD									
METAS	1er.TRIMESTRE		2o.TRIMESTRE		3er.TRIMESTRE		4o.TRIMESTRE		CUMPLIMIENTO DE METAS
PROGRAMACIÓN INICIAL	0.00		0.00		340.00		1,700.00		T1+T2+T3+T4 2,040.00
PROGRAMACIÓN ACTUALIZADA	0.00		0.00		340.00		0.00		T1+T2+T3+T4 340.00
METAS ALCANZADAS	0.00		0.00		0.00		0.00		T1+T2+T3+T4 0.00
PORCENTAJE ALCANZADO TRIMESTRAL	0.00		0.00		0.00		0.00		PORCENTAJE ALCANZADO ANUAL 0.00

PORCENTAJE DE CUMPLIMIENTO ALCANZADO EN EL TRIMESTRE: 0.00 %

JEFE ADMINISTRATIVO
RAÚL ALFONSO GUZMÁN SAAVEDRA
DIRECTOR ADMINISTRATIVO



TITULAR DE LA DEPENDENCIA/ENTIDAD
NETZAHUALCÓYOTL SALVATIERRA LÓPEZ
SECRETARIO

CON FUNDAMENTO EN EL APARTADO PRIMERO DEL ACUERDO DELEGATORIO DEL PERIÓDICO OFICIAL DEL ESTADO DE OAXACA EN TOMO CV DEL 4 DE MARZO DE 2023
LIC. FLORIBERTO FASÁN RAMÍREZ ESTEVEZ

**REPORTE DE AVANCE DE GESTIÓN
UR 106 - SECRETARÍA DE INFRAESTRUCTURAS Y COMUNICACIONES
TERCER TRIMESTRE 2023**



UE: 001-OFICINA DEL SECRETARIO DE INFRAESTRUCTURAS Y COMUNICACIONES

PROGRAMA		SUBPROGRAMA		PROYECTO		OBRA/ACTIVIDAD		
122-MEJORAMIENTO URBANO DE LOS CENTROS DE POBLACIÓN		02-REALIZACIÓN DE OBRAS DE URBANIZACIÓN		087-AMPLIACIÓN DE LA RED DE DISTRIBUCIÓN DE ENERGÍA ELÉCTRICA EN VARIAS CALLES DE LA COLONIA MORELOS, LOCALIDAD DE LA HEROICA CIUDAD DE TLAXIACO, MUNICIPIO DE LA HEROICA CIUDAD DE TLAXIACO		001-AMPLIACIÓN DE LA RED DE DISTRIBUCIÓN DE ENERGÍA ELÉCTRICA EN VARIAS CALLES DE LA COLONIA MORELOS, LOCALIDAD DE LA HEROICA CIUDAD DE TLAXIACO, MUNICIPIO DE LA HEROICA CIUDAD DE TLAXIACO		
POBLACIÓN O ÁREA DE ENFOQUE POTENCIAL	ATRIBUTO DE LA POBLACIÓN O ÁREA DE ENFOQUE:	CENTRO DE POBLACIÓN EN EL ESTADO DE OAXACA		HOMBRES:	0	MUJERES:	0	
				TOTAL:			11283	
PRESUPUESTO ANUAL								
Aprobado	Ampliación	Reducción	Modificado	EJERCIDO T1	EJERCIDO T2	EJERCIDO T3	EJERCIDO T4	
0.00	1,214,577.62	0.00	1,214,577.62	0.00	0.00	0.00	0.00	
				TOTAL EJERCIDO AL TRIMESTRE VIGENTE				0.00
PRESUPUESTO TRIMESTRAL DE LA ACTIVIDAD								
Aprobado	Modificado	Comprometido	Devengado	Ejercido	% de Ejercido Vs. Modificado			
0.00	534,414.16	0.00	0.00	0.00	0.00			
DATOS DEL INDICADOR								
Nombre :	PORCENTAJE DE KILÓMETROS DE REDES DE DISTRIBUCIÓN DE ENERGÍA ELÉCTRICA AMPLIADAS			Número de indicador :	2738			
Definición :	MIDE EL PORCENTAJE DE KILÓMETROS DE REDES DE DISTRIBUCIÓN DE ENERGÍA ELÉCTRICA AMPLIADAS RESPECTO A LAS CONTEMPLADAS A AMPLIAR							
Método de Cálculo :	(KILÓMETROS DE REDES DE DISTRIBUCIÓN DE ENERGÍA ELÉCTRICA AMPLIADAS/KILÓMETROS DE REDES DE DISTRIBUCIÓN DE ENERGÍA ELÉCTRICA A AMPLIAR CONTEMPLADAS EN EL BANCO DE PROYECTOS DE INVERSIÓN)*100							
Tipo	Dimensión	Frecuencia de Medición	Forma de cálculo del Indicador	Tipo de Valor	Sentido Esperado			
GESTIÓN	EFICACIA	TRIMESTRAL	PORCENTAJE	FLUJO	ASCENDENTE			
MEDIOS DE VERIFICACIÓN / FUENTE INFORMACIÓN				SUPUESTO				
INFORME MENSUAL DE AVANCE FÍSICO FINANCIERO (IMAFF) INTEGRADO POR EL DEPARTAMENTO DE SEGUIMIENTO INFORMÁTICO DE OBRAS, DISPONIBLE EN LA SUBSECRETARÍA DE PLANEACIÓN Y PROGRAMACIÓN DE OBRA. (ACTUALIZACIÓN MENSUAL).				SE CUENTA CON DISPONIBILIDAD DE RECURSOS DE FONDOS FEDERALES Y ESTATALES PARA EL FINANCIAMIENTO DE LAS OBRAS O ACCIONES Y LAS CONDICIONES LABORALES Y ECONÓMICAS SON FAVORABLES.				
DATOS DE LA META								
Definición de la variable Meta:	1 - KILÓMETROS DE REDES DE DISTRIBUCIÓN DE ENERGÍA ELÉCTRICA AMPLIADAS							
Unidad de medida:	4 - KILÓMETRO							
LÍNEA BASE				VALOR PROGRAMADO ANUAL				
AÑO	2020	VALOR	75,791.00	AÑO	2023	VALOR	0.69	
AVANCE TRIMESTRAL OBRA/ACTIVIDAD								
METAS	1er.TRIMESTRE	2o.TRIMESTRE	3er.TRIMESTRE	4o.TRIMESTRE	CUMPLIMIENTO DE METAS			
PROGRAMACIÓN INICIAL	0.00	0.00	0.23	0.46	T1+T2+T3+T4			
PROGRAMACIÓN ACTUALIZADA	0.00	0.00	0.23	0.00	T1+T2+T3+T4			
METAS ALCANZADAS	0.00	0.00	0.00	0.00	T1+T2+T3+T4			
PORCENTAJE ALCANZADO TRIMESTRAL	0.00	0.00	0.00	0.00	PORCENTAJE ALCANZADO ANUAL			

PORCENTAJE DE CUMPLIMIENTO ALCANZADO EN EL TRIMESTRE: 0.00 %

JEFE ADMINISTRATIVO
RAÚL ALFONSO GUZMÁN SAAVEDRA
DIRECTOR ADMINISTRATIVO



TITULAR DE LA DEPENDENCIA/ENTIDAD
NETZAHUALCÓYOTL SALVATIERRA LÓPEZ
SECRETARIO

CON FUNDAMENTO EN EL APARTADO PRIMERO DEL ACUE.
DELEGATORIO DEL PERIÓDICO OFICIAL DEL ESTADO DE OAXA
EN TOMO CV DEL 4 DE MARZO DE 2023
LIC. FLORIBERTO FABIÁN RAMÍREZ ESTEVEZ

REPORTE DE AVANCE DE GESTIÓN
UR 106 - SECRETARÍA DE INFRAESTRUCTURAS Y COMUNICACIONES
TERCER TRIMESTRE 2023



UE: 001-OFICINA DEL SECRETARIO DE INFRAESTRUCTURAS Y COMUNICACIONES

ESTRUCTURA PROGRAMATICA										
PROGRAMA		SUBPROGRAMA		PROYECTO			OBRA/ACTIVIDAD			
122-MEJORAMIENTO URBANO DE LOS CENTROS DE POBLACIÓN		02-REALIZACIÓN DE OBRAS DE URBANIZACIÓN		088-AMPLIACION DE LA RED DE DISTRIBUCION DE ENERGIA ELECTRICA EN VARIAS CALLES DE LA LOCALIDAD DE EL LIMONAR, MUNICIPIO DE SANTA CRUZ ZENZONTEPEC.			001-AMPLIACION DE LA RED DE DISTRIBUCION DE ENERGIA ELECTRICA EN VARIAS CALLES DE LA LOCALIDAD DE EL LIMONAR, MUNICIPIO DE SANTA CRUZ ZENZONTEPEC			
POBLACIÓN O ÁREA DE ENFOQUE POTENCIAL	ATRIBUTO DE LA POBLACIÓN O ÁREA DE ENFOQUE:	CENTRO DE POBLACIÓN EN EL ESTADO DE OAXACA		HOMBRES:	0	MUJERES:	0	TOTAL:	11283	
PRESUPUESTO ANUAL										
Aprobado	Ampliación	Reducción	Modificado	EJERCIDO T1		EJERCIDO T2		EJERCIDO T3		
0.00	2,500,000.00	0.00	2,500,000.00	0.00		0.00		0.00		
				TOTAL EJERCIDO AL TRIMESTRE VIGENTE						0.00
PRESUPUESTO TRIMESTRAL DE LA ACTIVIDAD										
Aprobado		Modificado		Comprometido		Devengado		Ejercido		
0.00		1,100,000.00		0.00		0.00		0.00		
DATOS DEL INDICADOR										
Nombre :	PORCENTAJE DE KILÓMETROS DE REDES DE DISTRIBUCIÓN DE ENERGÍA ELÉCTRICA AMPLIADAS				Número de Indicador :	2738				
Definición :	MIDE EL PORCENTAJE DE KILÓMETROS DE REDES DE DISTRIBUCIÓN DE ENERGÍA ELÉCTRICA AMPLIADAS RESPECTO A LAS CONTEMPLADAS A AMPLIAR									
Método de Cálculo :	(KILÓMETROS DE REDES DE DISTRIBUCIÓN DE ENERGÍA ELÉCTRICA AMPLIADAS/KILÓMETROS DE REDES DE DISTRIBUCIÓN DE ENERGÍA ELÉCTRICA A AMPLIAR CONTEMPLADAS EN EL BANCO DE PROYECTOS DE INVERSIÓN)*100									
Tipo	Dimensión		Frecuencia de Medición		Forma de cálculo del Indicador		Tipo de Valor		Sentido Esperado	
GESTIÓN	EFICACIA		TRIMESTRAL		PORCENTAJE		FLUJO		ASCENDENTE	
MEDIOS DE VERIFICACIÓN / FUENTE INFORMACIÓN					SUPUESTO					
INFORME MENSUAL DE AVANCE FÍSICO FINANCIERO (IMAFF) INTEGRADO POR EL DEPARTAMENTO DE SEGUIMIENTO INFORMATICO DE OBRAS, DISPONIBLE EN LA SUBSECRETARÍA DE PLANEACIÓN Y PROGRAMACIÓN DE OBRA. (ACTUALIZACIÓN MENSUAL).					SE CUENTA CON DISPONIBILIDAD DE RECURSOS DE FONDOS FEDERALES Y ESTATALES PARA EL FINANCIAMIENTO DE LAS OBRAS O ACCIONES Y LAS CONDICIONES LABORALES Y ECONÓMICAS SON FAVORABLES.					
DATOS DE LA META										
Definición de la variable Meta:		1 - KILÓMETROS DE REDES DE DISTRIBUCIÓN DE ENERGÍA ELÉCTRICA AMPLIADAS								
Unidad de medida:		4 - KILÓMETRO								
LÍNEA BASE					VALOR PROGRAMADO ANUAL					
AÑO	2020		VALOR		75,791.00		AÑO	2023		
			VALOR		2.23					
AVANCE TRIMESTRAL OBRA/ACTIVIDAD										
METAS	1er.TRIMESTRE		2o.TRIMESTRE		3er.TRIMESTRE		4o.TRIMESTRE		CUMPLIMIENTO DE METAS	
PROGRAMACIÓN INICIAL	0.00	0.00		0.74		1.49		T1+T2+T3+T4	2.23	
PROGRAMACIÓN ACTUALIZADA	0.00	0.00		0.74		0.00		T1+T2+T3+T4	0.74	
METAS ALCANZADAS	0.00	0.00		0.00		0.00		T1+T2+T3+T4	0.00	
PORCENTAJE ALCANZADO TRIMESTRAL	0.00	0.00		0.00		0.00		PORCENTAJE ALCANZADO ANUAL	0.00	

PORCENTAJE DE CUMPLIMIENTO ALCANZADO EN EL TRIMESTRE: 0.00 %


 JEFE ADMINISTRATIVO
 RAÚL ALFONSO GUZMÁN SAAVEDRA
 DIRECTOR ADMINISTRATIVO



TITULAR DE LA DEPENDENCIA/ENTIDAD ~~CON FUNDAMENTO EN EL APARTADO PRIMERO DEL ACUERDO~~
 NETZAHUALCÓYOTL SALVATIERRA LÓPEZ DELEGATORIO DEL PERIÓDICO OFICIAL DEL ESTADO DE OAXACA
 SECRETARIO EN TOMO CV DEL 4 DE MARZO DE 2023

LIC. FLORIBERTO FABIAN RAMÍREZ ESTEVEZ

**REPORTE DE AVANCE DE GESTIÓN
UR 106 - SECRETARÍA DE INFRAESTRUCTURAS Y COMUNICACIONES
TERCER TRIMESTRE 2023**



UE: 001-OFCINA DEL SECRETARIO DE INFRAESTRUCTURAS Y COMUNICACIONES

ESTRUCTURA PROGRAMATICA									
PROGRAMA		SUBPROGRAMA		PROYECTO			OBRA/ACTIVIDAD		
122-MEJORAMIENTO URBANO DE LOS CENTROS DE POBLACIÓN		02-REALIZACIÓN DE OBRAS DE URBANIZACIÓN		089-CONSTRUCCIÓN DE PAVIMENTO A BASE DE CONCRETO HIDRAULICO EN LA CALLE EULOGIO BAUTISTA EN LA LOCALIDAD DE NDUYOOCOYO (CIENEGA DE TULE), MUNICIPIO DE SAN ESTEBAN ATATLAHUCA			001-CONSTRUCCIÓN DE PAVIMENTO A BASE DE CONCRETO HIDRAULICO EN LA CALLE EULOGIO BAUTISTA EN LA LOCALIDAD DE NDUYOOCOYO (CIENEGA DE TULE), MUNICIPIO DE SAN ESTEBAN ATATLAHUCA		
POBLACIÓN O ÁREA DE ENFOQUE POTENCIAL	ATRIBUTO DE LA POBLACIÓN O ÁREA DE ENFOQUE:	CENTRO DE POBLACIÓN EN EL ESTADO DE OAXACA		HOMBRES:	0	MUJERES:	0	TOTAL:	11283
PRESUPUESTO ANUAL									
Aprobado	Ampliación	Reducción	Modificado	EJERCIDO T1		EJERCIDO T2		EJERCIDO T3	
0.00	1,293,316.68	0.00	1,293,316.68	0.00		0.00		0.00	
				EJERCIDO T4		TOTAL EJERCIDO AL TRIMESTRE VIGENTE		0.00	
				0.00		0.00		0.00	
PRESUPUESTO TRIMESTRAL DE LA ACTIVIDAD									
Aprobado		Modificado		Comprometido		Devengado		Ejercido	
0.00		569,059.34		0.00		0.00		0.00	
								% de Ejercido Vs. Modificado	
								0.00	
DATOS DEL INDICADOR									
Nombre : PORCENTAJE DE METROS CUADRADOS DE CALLES PAVIMENTADAS					Número de indicador : 2362				
Definición : MIDE EL PORCENTAJE DE METROS CUADRADOS DE CALLES PAVIMENTADAS RESPECTO AL PROGRAMADO									
Método de Cálculo : (METROS CUADRADOS DE CALLES PAVIMENTADAS/METROS CUADRADOS DE CALLES PROGRAMADAS A PAVIMENTAR CONTEMPLADAS EN EL BANCO DE PROYECTOS DE INVERSIÓN)*100									
Tipo		Dimensión		Frecuencia de Medición		Forma de cálculo del indicador		Tipo de Valor	
GESTIÓN		EFICACIA		TRIMESTRAL		PORCENTAJE		FLUJO	
MEDIOS DE VERIFICACIÓN / FUENTE INFORMACIÓN					SUPUESTO				
INFORME MENSUAL DE AVANCE FÍSICO FINANCIERO (IMAFF) INTEGRADO POR EL DEPARTAMENTO DE SEGUIMIENTO INFORMÁTICO DE OBRAS, DISPONIBLE EN LA SUBSECRETARÍA DE PLANEACIÓN Y PROGRAMACIÓN DE OBRA. (ACTUALIZACIÓN MENSUAL).					SE CUENTA CON DISPONIBILIDAD DE RECURSOS DE FONDOS FEDERALES Y ESTATALES PARA EL FINANCIAMIENTO DE LAS OBRAS O ACCIONES Y LAS CONDICIONES LABORALES Y ECONÓMICAS SON FAVORABLES.				
DATOS DE LA META									
Definición de la variable Meta:		1 - METROS CUADRADOS DE CALLES PAVIMENTADAS							
Unidad de medida:		15 - METRO CUADRADO							
LÍNEA BASE					VALOR PROGRAMADO ANUAL				
AÑO	2020		VALOR	0.00	AÑO	2023		VALOR	720.78
AVANCE TRIMESTRAL OBRA/ACTIVIDAD									
METAS		1er.TRIMESTRE		2o.TRIMESTRE		3er.TRIMESTRE		4o.TRIMESTRE	
PROGRAMACIÓN INICIAL	0.00	0.00		240.26		480.52		T1+T2+T3+T4	
PROGRAMACIÓN ACTUALIZADA	0.00	0.00		240.26		0.00		T1+T2+T3+T4	
METAS ALCANZADAS	0.00	0.00		0.00		0.00		T1+T2+T3+T4	
PORCENTAJE ALCANZADO TRIMESTRAL	0.00	0.00		0.00		0.00		PORCENTAJE ALCANZADO ANUAL	
								0.00	

PORCENTAJE DE CUMPLIMIENTO ALCANZADO EN EL TRIMESTRE: 0.00 %

JEFE ADMINISTRATIVO
RAÚL ALFONSO GUZMÁN SAAVEDRA
DIRECTOR ADMINISTRATIVO



TITULAR DE LA DEPENDENCIA/ENTIDAD
NETZAHUALCÓYOTL SALVATIERRA LÓPEZ
SECRETARIO

CON FUNDAMENTO EN EL APARTADO PRIMERO DEL ACUERDO DELEGATORIO DEL PERIÓDICO OFICIAL DEL ESTADO DE OAXACA EN TOMO CV DEL 4 DE MARZO DE 2023
LIC. FLORIBERTO FABIÁN RAMÍREZ ESTEVEZ

REPORTE DE AVANCE DE GESTIÓN UR 106 - SECRETARÍA DE INFRAESTRUCTURAS Y COMUNICACIONES TERCER TRIMESTRE 2023



UE: 001-OFCINA DEL SECRETARIO DE INFRAESTRUCTURAS Y COMUNICACIONES

PROGRAMA		SUBPROGRAMA		ESTRUCTURA PROGRAMATICA				
122-MEJORAMIENTO URBANO DE LOS CENTROS DE POBLACIÓN		02-REALIZACIÓN DE OBRAS DE URBANIZACIÓN		090-CONSTRUCCIÓN DE PAVIMENTO CON CONCRETO HIDRAULICO EN LA CALLE PROLONGACIÓN CUAUHTÉMOC, EN LA LOCALIDAD DE TRINIDAD HUAXTEPEC, MUNICIPIO DE SANTIAGO CHAZUMBA		001-CONSTRUCCIÓN DE PAVIMENTO CON CONCRETO HIDRAULICO EN LA CALLE PROLONGACIÓN CUAUHTÉMOC, EN LA LOCALIDAD DE TRINIDAD HUAXTEPEC, MUNICIPIO DE SANTIAGO CHAZUMBA		
POBLACIÓN O ÁREA DE ENFOQUE POTENCIAL	ATRIBUTO DE LA POBLACIÓN O ÁREA DE ENFOQUE:	CENTRO DE POBLACIÓN EN EL ESTADO DE OAXACA		HOMBRES:	0	MUJERES:	0	
							TOTAL:	11283
PRESUPUESTO ANUAL								
Aprobado	Ampliación	Reducción	Modificado	EJERCIDO T1	EJERCIDO T2	EJERCIDO T3	EJERCIDO T4	
0.00	1,138,420.31	0.00	1,138,420.31	0.00	0.00	0.00	0.00	
							TOTAL EJERCIDO AL TRIMESTRE VIGENTE	0.00
PRESUPUESTO TRIMESTRAL DE LA ACTIVIDAD								
Aprobado	Modificado	Comprometido	Devengado	Ejercido	% de Ejercido Vs. Modificado			
0.00	0.00	0.00	0.00	0.00	0.00			
DATOS DEL INDICADOR								
Nombre :	PORCENTAJE DE METROS CUADRADOS DE CALLES PAVIMENTADAS			Número de Indicador :	2362			
Definición :	MIDE EL PORCENTAJE DE METROS CUADRADOS DE CALLES PAVIMENTADAS RESPECTO AL PROGRAMADO							
Método de Cálculo :	(METROS CUADRADOS DE CALLES PAVIMENTADAS/METROS CUADRADOS DE CALLES PROGRAMADAS A PAVIMENTAR CONTEMPLADAS EN EL BANCO DE PROYECTOS DE INVERSIÓN)*100							
Tipo	Dimensión	Frecuencia de Medición	Forma de cálculo del Indicador	Tipo de Valor	Sentido Esperado			
GESTIÓN	EFICACIA	TRIMESTRAL	PORCENTAJE	FLUJO	ASCENDENTE			
MEDIOS DE VERIFICACIÓN / FUENTE INFORMACIÓN				SUPUESTO				
INFORME MENSUAL DE AVANCE FÍSICO FINANCIERO (IMAFF) INTEGRADO POR EL DEPARTAMENTO DE SEGUIMIENTO INFORMÁTICO DE OBRAS, DISPONIBLE EN LA SUBSECRETARÍA DE PLANEACIÓN Y PROGRAMACIÓN DE OBRA. (ACTUALIZACIÓN MENSUAL).				SE CUENTA CON DISPONIBILIDAD DE RECURSOS DE FONDOS FEDERALES Y ESTATALES PARA EL FINANCIAMIENTO DE LAS OBRAS O ACCIONES Y LAS CONDICIONES LABORALES Y ECONÓMICAS SON FAVORABLES.				
DATOS DE LA META								
Definición de la variable Meta:	1 - METROS CUADRADOS DE CALLES PAVIMENTADAS							
Unidad de medida:	15 - METRO CUADRADO							
LÍNEA BASE				VALOR PROGRAMADO ANUAL				
AÑO	2020	VALOR	0.00	AÑO	2023	VALOR	600.00	
AVANCE TRIMESTRAL OBRA/ACTIVIDAD								
METAS	1er.TRIMESTRE	2o.TRIMESTRE	3er.TRIMESTRE	4o.TRIMESTRE	CUMPLIMIENTO DE METAS			
PROGRAMACIÓN INICIAL	0.00	0.00	100.00	500.00	T1+T2+T3+T4	600.00		
PROGRAMACIÓN ACTUALIZADA	0.00	0.00	100.00	0.00	T1+T2+T3+T4	100.00		
METAS ALCANZADAS	0.00	0.00	0.00	0.00	T1+T2+T3+T4	0.00		
PORCENTAJE ALCANZADO TRIMESTRAL	0.00	0.00	0.00	0.00	PORCENTAJE ALCANZADO ANUAL	0.00		

PORCENTAJE DE CUMPLIMIENTO ALCANZADO EN EL TRIMESTRE: 0.00 %

JEFE ADMINISTRATIVO
RAÚL ALFONSO GUZMÁN SAAVEDRA
DIRECTOR ADMINISTRATIVO



TITULAR DE LA DEPENDENCIA/ENTIDAD
NETZAHUALCÓYOTL SALVATIERRA LÓPEZ
SECRETARIO

CON FUNDAMENTO EN EL ARTÍCULO PRIMERO DEL ACUERDO DELEGATORIO DEL PERIÓDICO OFICIAL DEL ESTADO DE OAXACA EN TOMO CV DEL 4 DE MARZO DE 2023
LIC. FLORIBERTO FARIÁN

**REPORTE DE AVANCE DE GESTIÓN
UR 106 - SECRETARÍA DE INFRAESTRUCTURAS Y COMUNICACIONES
TERCER TRIMESTRE 2023**



UE: 001-OFICINA DEL SECRETARIO DE INFRAESTRUCTURAS Y COMUNICACIONES

ESTRUCTURA PROGRAMATICA										
PROGRAMA		SUBPROGRAMA		PROYECTO			OBRA/ACTIVIDAD			
122-MEJORAMIENTO URBANO DE LOS CENTROS DE POBLACIÓN		02-REALIZACIÓN DE OBRAS DE URBANIZACIÓN		091-AMPLIACION DE LA RED DE DISTRIBUCION DE ENERGIA ELÉCTRICA EN VARIAS CALLES EN LA LOCALIDAD DE SAN MIGUEL ACHIUTLA, DEL MUNICIPIO DE SAN MIGUEL ACHIUTLA.			001-AMPLIACION DE LA RED DE DISTRIBUCION DE ENERGIA ELECTRICA EN VARIAS CALLES EN LA LOCALIDAD DE SAN MIGUEL ACHIUTLA, DEL MUNICIPIO DE SAN MIGUEL ACHIUTLA			
Población o Área de Enfoque Potencial	Atributo de la Población o Área de Enfoque:	CENTRO DE POBLACIÓN EN EL ESTADO DE OAXACA		HOMBRES:	0	MUJERES:	0	TOTAL:	11283	
PRESUPUESTO ANUAL										
Aprobado	Ampliación	Reducción	Modificado	EJERCIDO T1		EJERCIDO T2		EJERCIDO T3		
0.00	5,037,128.55	0.00	5,037,128.55	0.00		0.00		0.00		
TOTAL EJERCIDO AL TRIMESTRE VIGENTE								0.00		
PRESUPUESTO TRIMESTRAL DE LA ACTIVIDAD										
Aprobado		Modificado		Comprometido		Devengado		% de Ejercido Vs. Modificado		
0.00		1,511,138.55		0.00		0.00		0.00		
DATOS DEL INDICADOR										
Nombre :	PORCENTAJE DE KILÓMETROS DE REDES DE DISTRIBUCIÓN DE ENERGÍA ELÉCTRICA AMPLIADAS				Número de Indicador :	2744				
Definición :	MIDE EL PORCENTAJE DE KILÓMETROS DE REDES DE DISTRIBUCIÓN DE ENERGÍA ELÉCTRICA AMPLIADAS									
Método de Cálculo :	(KILÓMETROS LINEALES DE REDES DE DISTRIBUCIÓN DE ENERGÍA ELECTRICA AMPLIADAS/KILOMETROS LINEALES DE REDES DE DISTRIBUCIÓN DE ENERGÍA ELECTRICA A AMPLIAR CONTEMPLADAS EN EL BANCO DE PROYECTOS DE INVERSIÓN)*100									
Tipo	Dimensión		Frecuencia de Medición		Forma de cálculo del Indicador		Tipo de Valor		Sentido Esperado	
GESTIÓN	EFICACIA		TRIMESTRAL		PORCENTAJE		FLUJO		ASCENDENTE	
MEDIOS DE VERIFICACIÓN / FUENTE INFORMACIÓN					SUPUESTO					
INFORME MENSUAL DE AVANCE FISICO FINANCIERO (IMAFF) INTEGRADO POR EL DEPARTAMENTO DE SEGUIMIENTO INFORMATICO DE OBRAS, DISPONIBLE EN LA SUBSECRETARÍA DE PLANEACIÓN Y PROGRAMACIÓN DE OBRA. (ACTUALIZACIÓN MENSUAL).					SE CUENTA CON DISPONIBILIDAD DE RECURSOS DE FONDOS FEDERALES Y ESTATALES PARA EL FINANCIAMIENTO DE LAS OBRAS O ACCIONES Y LAS CONDICIONES LABORALES Y ECONÓMICAS SON FAVORABLES.					
DATOS DE LA META										
Definición de la variable Meta:	1 - KILÓMETROS LINEALES DE REDES DE DISTRIBUCIÓN DE ENERGÍA ELÉCTRICA AMPLIADAS									
Unidad de medida:	34 - KILÓMETRO LINEAL									
LÍNEA BASE					VALOR PROGRAMADO ANUAL					
AÑO	2020		VALOR		0.00	AÑO	2023		VALOR	
									3.07	
AVANCE TRIMESTRAL OBRA/ACTIVIDAD										
METAS	1er.TRIMESTRE		2o.TRIMESTRE		3er.TRIMESTRE		4o.TRIMESTRE		CUMPLIMIENTO DE METAS	
PROGRAMACIÓN INICIAL	0.00		0.00		0.51		2.56		T1+T2+T3+T4	3.07
PROGRAMACIÓN ACTUALIZADA	0.00		0.00		0.51		0.00		T1+T2+T3+T4	0.51
METAS ALCANZADAS	0.00		0.00		0.00		0.00		T1+T2+T3+T4	0.00
PORCENTAJE ALCANZADO TRIMESTRAL	0.00		0.00		0.00		0.00		PORCENTAJE ALCANZADO ANUAL	0.00

PORCENTAJE DE CUMPLIMIENTO ALCANZADO EN EL TRIMESTRE: 0.00 %


JEFE ADMINISTRATIVO
RAÚL ALFONSO GUZMÁN SAAVEDRA
DIRECTOR ADMINISTRATIVO



TITULAR DE LA DEPENDENCIA/ENTIDAD
NETZAHUALCÓYOTL SALVATIERRA LÓPEZ
SECRETARIO

CON FUNDAMENTO EN EL APARTADO PRIMERO DEL ACUE DELEGATORIO DEL PERIÓDICO OFICIAL DEL ESTADO DE OAXACA EN TOMO CV DEL 4 DE MARZO DE 2023
LIC. FLORIBERTO FABIAN RAMÍREZ ESTEVEZ

**REPORTE DE AVANCE DE GESTIÓN
UR 106 - SECRETARÍA DE INFRAESTRUCTURAS Y COMUNICACIONES
TERCER TRIMESTRE 2023**



UE: 001-OFICINA DEL SECRETARIO DE INFRAESTRUCTURAS Y COMUNICACIONES

ESTRUCTURA PROGRAMATICA							
PROGRAMA		SUBPROGRAMA		PROYECTO		OBRA/ACTIVIDAD	
122-MEJORAMIENTO URBANO DE LOS CENTROS DE POBLACIÓN		02-REALIZACIÓN DE OBRAS DE URBANIZACIÓN		092-AMPLIACION DE LA RED DE DISTRIBUCION DE ENERGIA ELECTRICA EN VARIAS CALLES EN LA LOCALIDAD DE LA PASTORIA EN EL MUNICIPIO DE VILLA DE TUTUTEPEC DE MELCHOR OCAMPO		001-AMPLIACION DE LA RED DE DISTRIBUCION DE ENERGIA ELECTRICA EN VARIAS CALLES EN LA LOCALIDAD DE LA PASTORIA EN EL MUNICIPIO DE VILLA DE TUTUTEPEC	
POBLACION O AREA DE ENFOQUE POTENCIAL	ATRIBUTO DE LA POBLACION O AREA DE ENFOQUE:	CENTRO DE POBLACION EN EL ESTADO DE OAXACA		HOMBRES:	0	MUJERES:	0
				TOTAL:			11283
PRESUPUESTO ANUAL							
Aprobado	Ampliación	Reduccion	Modificado	EJERCIDO T1		EJERCIDO T2	
0.00	1,478,140.71	0.00	1,478,140.71	0.00		0.00	
				EJERCIDO T3		EJERCIDO T4	
				0.00		0.00	
PRESUPUESTO TRIMESTRAL DE LA ACTIVIDAD							
Aprobado		Modificado		Comprometido		Devengado	
0.00		443,442.21		0.00		0.00	
				Ejercido		% de Ejercido Vs. Modificado	
				0.00		0.00	
DATOS DEL INDICADOR							
Nombre :	PORCENTAJE DE KILÓMETROS DE REDES DE DISTRIBUCIÓN DE ENERGÍA ELÉCTRICA AMPLIADAS			Número de Indicador :	2738		
Definición :	MIDE EL PORCENTAJE DE KILÓMETROS DE REDES DE DISTRIBUCIÓN DE ENERGÍA ELÉCTRICA AMPLIADAS RESPECTO A LAS CONTEMPLADAS A AMPLIAR						
Método de Cálculo :	(KILÓMETROS DE REDES DE DISTRIBUCIÓN DE ENERGÍA ELÉCTRICA AMPLIADAS/KILÓMETROS DE REDES DE DISTRIBUCIÓN DE ENERGÍA ELÉCTRICA A AMPLIAR CONTEMPLADAS EN EL BANCO DE PROYECTOS DE INVERSIÓN)*100						
Tipo	Dimensión		Frecuencia de Medición		Forma de cálculo del Indicador		Tipo de Valor
GESTIÓN	EFICACIA		TRIMESTRAL		PORCENTAJE		FLUJO
MEDIOS DE VERIFICACIÓN / FUENTE INFORMACIÓN				SUPUESTO			
INFORME MENSUAL DE AVANCE FÍSICO FINANCIERO (IMAFF) INTEGRADO POR EL DEPARTAMENTO DE SEGUIMIENTO INFORMÁTICO DE OBRAS, DISPONIBLE EN LA SUBSECRETARÍA DE PLANEACIÓN Y PROGRAMACIÓN DE OBRA. (ACTUALIZACIÓN MENSUAL).				SE CUENTA CON DISPONIBILIDAD DE RECURSOS DE FONDOS FEDERALES Y ESTATALES PARA EL FINANCIAMIENTO DE LAS OBRAS O ACCIONES Y LAS CONDICIONES LABORALES Y ECONÓMICAS SON FAVORABLES.			
DATOS DE LA META							
Definición de la variable Meta:	1 - KILÓMETROS DE REDES DE DISTRIBUCIÓN DE ENERGÍA ELÉCTRICA AMPLIADAS						
Unidad de medida:	4 - KILÓMETRO						
LÍNEA BASE				VALOR PROGRAMADO ANUAL			
AÑO	2020	VALOR	75,791.00	AÑO	2023	VALOR	1.05
AVANCE TRIMESTRAL OBRA/ACTIVIDAD							
METAS	1er.TRIMESTRE	2o.TRIMESTRE	3er.TRIMESTRE	4o.TRIMESTRE	CUMPLIMIENTO DE METAS		
PROGRAMACIÓN INICIAL	0.00	0.00	0.18	0.88	T1+T2+T3+T4		1.05
PROGRAMACIÓN ACTUALIZADA	0.00	0.00	0.18	0.00	T1+T2+T3+T4		0.18
METAS ALCANZADAS	0.00	0.00	0.00	0.00	T1+T2+T3+T4		0.00
PORCENTAJE ALCANZADO TRIMESTRAL	0.00	0.00	0.00	0.00	PORCENTAJE ALCANZADO ANUAL		0.00

PORCENTAJE DE CUMPLIMIENTO ALCANZADO EN EL TRIMESTRE: 0.00 %

JEFE ADMINISTRATIVO
RAÚL ALFONSO GÚZMAN SAAVEDRA
DIRECTOR ADMINISTRATIVO



TITULAR DE LA DEPENDENCIA/ENTIDAD
NETZAHUALCÓYOTL SALVATIERRA LÓPEZ
SECRETARIO

CON FUNDAMENTO EN EL ARTÍCULO PRIMERO DEL ACU DELEGATORIO DEL PERIÓDICO OFICIAL DEL ESTADO DE OAXACA EN TOMO CV DEL 4 DE MARZO DE 2023
LIC. FLORIBERTO FABIÁN RAMÍREZ ESTEVEZ

**REPORTE DE AVANCE DE GESTIÓN
UR 106 - SECRETARÍA DE INFRAESTRUCTURAS Y COMUNICACIONES
TERCER TRIMESTRE 2023**



UE: 001-OFCINA DEL SECRETARIO DE INFRAESTRUCTURAS Y COMUNICACIONES

ESTRUCTURA PROGRAMATICA										
PROGRAMA		SUBPROGRAMA		PROYECTO			OBRA/ACTIVIDAD			
122-MEJORAMIENTO URBANO DE LOS CENTROS DE POBLACIÓN		02-REALIZACIÓN DE OBRAS DE URBANIZACIÓN		093-CONSTRUCCIÓN DE PAVIMENTO DE CONCRETO HIDRAULICO EN LA CALLE PRINCIPAL DEL KM 0+440.00 AL KM 0+800.00 DE LA LOCALIDAD EL RASTROJO, MUNICIPIO DE SANTIAGO JUXTLAHUACA			001-CONSTRUCCIÓN DE PAVIMENTACIÓN CON CONCRETO HIDRAULICO EN LA CALLE PRINCIPAL DEL KM 0+440.00 AL KM 0+800.00 DE LA LOCALIDAD EL RASTROJO, MUNICIPIO DE SANTIAGO JUXTLAHUACA			
POBLACIÓN O ÁREA DE ENFOQUE POTENCIAL	ATRIBUTO DE LA POBLACIÓN O ÁREA DE ENFOQUE:	CENTRO DE POBLACIÓN EN EL ESTADO DE OAXACA		HOMBRES:	0	MUJERES:	0	TOTAL:	11283	
PRESUPUESTO ANUAL										
Aprobado	Ampliación	Reducción	Modificado	EJERCIDO T1		EJERCIDO T2		EJERCIDO T3		
0.00	4,999,214.00	0.00	4,999,214.00	0.00		0.00		0.00		
				TOTAL EJERCIDO AL TRIMESTRE VIGENTE						0.00
PRESUPUESTO TRIMESTRAL DE LA ACTIVIDAD										
Aprobado		Modificado		Comprometido		Devengado		Ejercido		
0.00		1,499,764.20		0.00		0.00		0.00		
								% de Ejercido Vs. Modificado		
								0.00		
DATOS DEL INDICADOR										
Nombre : PORCENTAJE DE METROS CUADRADOS DE CALLES PAVIMENTADAS				Número de indicador : 2362						
Definición : MIDE EL PORCENTAJE DE METROS CUADRADOS DE CALLES PAVIMENTADAS RESPECTO AL PROGRAMADO										
Método de Cálculo : (METROS CUADRADOS DE CALLES PAVIMENTADAS/METROS CUADRADOS DE CALLES PROGRAMADAS A PAVIMENTAR CONTEMPLADAS EN EL BANCO DE PROYECTOS DE INVERSIÓN) *100										
Tipo		Dimensión		Frecuencia de Medición		Forma de cálculo del indicador		Tipo de Valor		
GESTIÓN		EFICACIA		TRIMESTRAL		PORCENTAJE		FLUJO		
MEDIOS DE VERIFICACIÓN / FUENTE INFORMACIÓN				SUPUESTO						
INFORME MENSUAL DE AVANCE FISICO FINANCIERO (IMAFF) INTEGRADO POR EL DEPARTAMENTO DE SEGUIMIENTO INFORMATICO DE OBRAS, DISPONIBLE EN LA SUBSECRETARÍA DE PLANEACIÓN Y PROGRAMACIÓN DE OBRA. (ACTUALIZACIÓN MENSUAL).				SE CUENTA CON DISPONIBILIDAD DE RECURSOS DE FONDOS FEDERALES Y ESTATALES PARA EL FINANCIAMIENTO DE LAS OBRAS O ACCIONES Y LAS CONDICIONES LABORALES Y ECONÓMICAS SON FAVORABLES.						
DATOS DE LA META										
Definición de la variable Meta:		1 - METROS CUADRADOS DE CALLES PAVIMENTADAS								
Unidad de medida:		15 - METRO CUADRADO								
LÍNEA BASE					VALOR PROGRAMADO ANUAL					
AÑO	2020		VALOR	0.00	AÑO	2023		VALOR	2,210.54	
AVANCE TRIMESTRAL OBRA/ACTIVIDAD										
METAS	1er.TRIMESTRE		2o.TRIMESTRE		3er.TRIMESTRE		4o.TRIMESTRE		CUMPLIMIENTO DE METAS	
PROGRAMACIÓN INICIAL	0.00		0.00		368.42		1,842.12		T1+T2+T3+T4 2,210.54	
PROGRAMACIÓN ACTUALIZADA	0.00		0.00		368.42		0.00		T1+T2+T3+T4 368.42	
METAS ALCANZADAS	0.00		0.00		0.00		0.00		T1+T2+T3+T4 0.00	
PORCENTAJE ALCANZADO TRIMESTRAL	0.00		0.00		0.00		0.00		PORCENTAJE ALCANZADO ANUAL 0.00	

PORCENTAJE DE CUMPLIMIENTO ALCANZADO EN EL TRIMESTRE: 0.00 %

JEFE ADMINISTRATIVO
RAÚL ALFONSO GUZMÁN SAAVEDRA
DIRECTOR ADMINISTRATIVO



TITULAR DE LA DEPENDENCIA/ENTIDAD
NETZAHUALCÓYOTL SALVATIERRA LÓPEZ
SECRETARIO

CON FUNDAMENTO EN EL APARTADO PRIMERO DEL ACUERDO DELEGATORIO DEL PERIÓDICO OFICIAL DEL ESTADO DE OAXACA, EN TOMO CV DEL 4 DE MARZO DE 2023
LIC. FLORIBERTO FABIÁN RAMÍREZ ESTEVEZ

REPORTE DE AVANCE DE GESTIÓN UR 106 - SECRETARÍA DE INFRAESTRUCTURAS Y COMUNICACIONES TERCER TRIMESTRE 2023



UE: 001-OFCINA DEL SECRETARIO DE INFRAESTRUCTURAS Y COMUNICACIONES

ESTRUCTURA PROGRAMATICA									
PROGRAMA		SUBPROGRAMA		PROYECTO			OBRA/ACTIVIDAD		
122-MEJORAMIENTO URBANO DE LOS CENTROS DE POBLACIÓN		02-REALIZACIÓN DE OBRAS DE URBANIZACIÓN		094-CONSTRUCCIÓN DE PAVIMENTO CON CONCRETO HIDRAULICO DE LA CALLE MIGUEL HIDALGO 1A. ETAPA EN LA LOCALIDAD DE MAGDALENA TEITIPAC, MUNICIPIO DE MAGDALENA TEITIPAC			001-CONSTRUCCION DE PAVIMENTO CON CONCRETO HIDRAULICO DE LA CALLE MIGUEL HIDALGO 1A ETAPA EN LA LOCALIDAD DE MAGDALENA TEITIPAC, MUNICIPIO DE MAGDALENA TEITIPAC		
POBLACIÓN O ÁREA DE ENFOQUE POTENCIAL	ATRIBUTO DE LA POBLACIÓN O ÁREA DE ENFOQUE:	CENTRO DE POBLACIÓN EN EL ESTADO DE OAXACA		HOMBRES:	0	MUJERES:	0	TOTAL:	11283
PRESUPUESTO ANUAL									
Aprobado	Ampliación	Reducción	Modificado	EJERCIDO T1		EJERCIDO T2		EJERCIDO T3	
0.00	2,480,000.13	0.00	2,480,000.13	0.00		0.00		0.00	
TOTAL EJERCIDO AL TRIMESTRE VIGENTE 0.00									
PRESUPUESTO TRIMESTRAL DE LA ACTIVIDAD									
Aprobado		Modificado		Comprometido		Devengado		Ejercido	
0.00		744,000.00		0.00		0.00		0.00	
% de Ejercido Vs. Modificado 0.00									
DATOS DEL INDICADOR									
Nombre:	PORCENTAJE DE METROS CUADRADOS DE CALLES PAVIMENTADAS				Número de Indicador:	2362			
Definición:	MIDE EL PORCENTAJE DE METROS CUADRADOS DE CALLES PAVIMENTADAS RESPECTO AL PROGRAMADO								
Método de Cálculo:	(METROS CUADRADOS DE CALLES PAVIMENTADAS/METROS CUADRADOS DE CALLES PROGRAMADAS A PAVIMENTAR CONTEMPLADAS EN EL BANCO DE PROYECTOS DE INVERSIÓN)*100								
Tipo	Dimensión		Frecuencia de Medición		Forma de cálculo del Indicador		Tipo de Valor		Sentido Esperado
GESTIÓN	EFICACIA		TRIMESTRAL		PORCENTAJE		FLUJO		ASCENDENTE
MEDIOS DE VERIFICACIÓN / FUENTE INFORMACIÓN					SUPUESTO				
INFORME MENSUAL DE AVANCE FISICO FINANCIERO (IMAFF) INTEGRADO POR EL DEPARTAMENTO DE SEGUIMIENTO INFORMATICO DE OBRAS, DISPONIBLE EN LA SUBSECRETARÍA DE PLANEACIÓN Y PROGRAMACIÓN DE OBRA. (ACTUALIZACIÓN MENSUAL).					SE CUENTA CON DISPONIBILIDAD DE RECURSOS DE FONDOS FEDERALES Y ESTATALES PARA EL FINANCIAMIENTO DE LAS OBRAS O ACCIONES Y LAS CONDICIONES LABORALES Y ECONÓMICAS SON FAVORABLES.				
DATOS DE LA META									
Definición de la variable Meta:		1 - METROS CUADRADOS DE CALLES PAVIMENTADAS							
Unidad de medida:		15 - METRO CUADRADO							
LÍNEA BASE					VALOR PROGRAMADO ANUAL				
AÑO	2020		VALOR		0.00		AÑO	2023	
								VALOR 1,496.50	
AVANCE TRIMESTRAL OBRA/ACTIVIDAD									
METAS	1er.TRIMESTRE		2o.TRIMESTRE		3er.TRIMESTRE		4o.TRIMESTRE		CUMPLIMIENTO DE METAS
PROGRAMACIÓN INICIAL	0.00		0.00		249.42		1,247.08		T1+T2+T3+T4 1,496.50
PROGRAMACIÓN ACTUALIZADA	0.00		0.00		249.42		0.00		T1+T2+T3+T4 249.42
METAS ALCANZADAS	0.00		0.00		0.00		0.00		T1+T2+T3+T4 0.00
PORCENTAJE ALCANZADO TRIMESTRAL	0.00		0.00		0.00		0.00		PORCENTAJE ALCANZADO ANUAL 0.00

PORCENTAJE DE CUMPLIMIENTO ALCANZADO EN EL TRIMESTRE: 0.00 %

JEE ADMINISTRATIVO
RAÚL ALFONSO GUZMÁN SAAVEDRA
DIRECTOR ADMINISTRATIVO



TITULAR DE LA DEPENDENCIA/ENTIDAD
NETZAHUALCÓYOTL SALVATIERRA LÓPEZ
SECRETARIO

CON FUNDAMENTO EN EL APARTADO PRIMERO DEL ACUERDO DELEGATORIO DEL PERIÓDICO OFICIAL DEL ESTADO DE OAXACA EN TOMO CV DEL 4 DE MARZO DE 2023
LIC. FLORIBERTO FABIÁN RAMÍREZ ESTEVEZ

REPORTE DE AVANCE DE GESTIÓN UR 106 - SECRETARÍA DE INFRAESTRUCTURAS Y COMUNICACIONES TERCER TRIMESTRE 2023



UE: 001-OFCINA DEL SECRETARIO DE INFRAESTRUCTURAS Y COMUNICACIONES

ESTRUCTURA PROGRAMATICA									
PROGRAMA		SUBPROGRAMA		PROYECTO			OBRA/ACTIVIDAD		
122-MEJORAMIENTO URBANO DE LOS CENTROS DE POBLACIÓN		02-REALIZACIÓN DE OBRAS DE URBANIZACIÓN		095-CONSTRUCCION DE PAVIMENTO A BASE DE CONCRETO HIDRAULICO EN LA CALLE NICOLAS BRAVO EN LA LOCALIDAD DE SANTA MARIA YUCUHITI, MUNICIPIO DE SANTA MARIA YUCUHITI.			001-CONSTRUCCION DE PAVIMENTO A BASE DE CONCRETO HIDRAULICO EN LA CALLE NICOLAS BRAVO EN LA LOCALIDAD DE SANTA MARIA YUCUHITI, MUNICIPIO DE SANTA MARIA YUCUHITI.		
POBLACIÓN O ÁREA DE ENFOQUE POTENCIAL	ATRIBUTO DE LA POBLACIÓN O ÁREA DE ENFOQUE:	CENTRO DE POBLACIÓN EN EL ESTADO DE OAXACA		HOMBRES:	0	MUJERES:	0	TOTAL:	11283
PRESUPUESTO ANUAL									
Aprobado	Ampliación	Reducción	Modificado	EJERCIDO T1		EJERCIDO T2		EJERCIDO T3	
0.00	1,626,755.36	0.00	1,626,755.36	0.00		0.00		0.00	
PRESUPUESTO TRIMESTRAL DE LA ACTIVIDAD									
Aprobado		Modificado		Comprometido		Devengado		Ejercido	
0.00		488,026.61		0.00		0.00		0.00	
DATOS DEL INDICADOR									
Nombre : PORCENTAJE DE METROS CUADRADOS DE CALLES PAVIMENTADAS				Número de Indicador : 2362					
Definición : MIDE EL PORCENTAJE DE METROS CUADRADOS DE CALLES PAVIMENTADAS RESPECTO AL PROGRAMADO									
Método de Cálculo : (METROS CUADRADOS DE CALLES PAVIMENTADAS/METROS CUADRADOS DE CALLES PROGRAMADAS A PAVIMENTAR CONTEMPLADAS EN EL BANCO DE PROYECTOS DE INVERSIÓN)*100									
Tipo		Dimensión		Frecuencia de Medición		Forma de cálculo del Indicador		Tipo de Valor	
GESTIÓN		EFICACIA		TRIMESTRAL		PORCENTAJE		FLUJO	
MEDIOS DE VERIFICACIÓN / FUENTE INFORMACIÓN					SUPUESTO				
INFORME MENSUAL DE AVANCE FISICO FINANCIERO (IMAFF) INTEGRADO POR EL DEPARTAMENTO DE SEGUIMIENTO INFORMATICO DE OBRAS, DISPONIBLE EN LA SUBSECRETARÍA DE PLANEACIÓN Y PROGRAMACIÓN DE OBRA. (ACTUALIZACIÓN MENSUAL).					SE CUENTA CON DISPONIBILIDAD DE RECURSOS DE FONDOS FEDERALES Y ESTATALES PARA EL FINANCIAMIENTO DE LAS OBRAS O ACCIONES Y LAS CONDICIONES LABORALES Y ECONÓMICAS SON FAVORABLES.				
DATOS DE LA META									
Definición de la variable Meta: 1 - METROS CUADRADOS DE CALLES PAVIMENTADAS									
Unidad de medida: 15 - METRO CUADRADO									
LÍNEA BASE					VALOR PROGRAMADO ANUAL				
AÑO	2020		VALOR	0.00	AÑO	2023		VALOR	922.91
AVANCE TRIMESTRAL OBRA/ACTIVIDAD									
METAS	1er.TRIMESTRE		2o.TRIMESTRE.		3er.TRIMESTRE		4o.TRIMESTRE		CUMPLIMIENTO DE METAS
PROGRAMACIÓN INICIAL	0.00	0.00	153.82	769.09	T1+T2+T3+T4		922.91		
PROGRAMACIÓN ACTUALIZADA	0.00	0.00	153.82	0.00	T1+T2+T3+T4		153.82		
METAS ALCANZADAS	0.00	0.00	0.00	0.00	T1+T2+T3+T4		0.00		
PORCENTAJE ALCANZADO TRIMESTRAL	0.00	0.00	0.00	0.00	PORCENTAJE ALCANZADO ANUAL		0.00		


PORCENTAJE DE CUMPLIMIENTO ALCANZADO EN EL TRIMESTRE: 0.00 %

JEFE ADMINISTRATIVO
RAÚL ALFONSO GUZMÁN SAAVEDRA
DIRECTOR ADMINISTRATIVO



TITULAR DE LA DEPENDENCIA/ENTIDAD
NETZAHUALCÓYOTL SALVATIERRA
SECRETARIO
FUNDAMENTO EN EL APARTADO PRIMERO DEL ACUERDO DELEGATORIO DEL PERIÓDICO OFICIAL DEL ESTADO DE OAXACA EN TOMO CV DEL 4 DE MARZO DE 2023
LIC. FLORIBERTO FABIÁN RAMÍREZ ESTEVEZ

**REPORTE DE AVANCE DE GESTIÓN
UR 106 - SECRETARÍA DE INFRAESTRUCTURAS Y COMUNICACIONES
TERCER TRIMESTRE 2023**



UE: 001-OFCINA DEL SECRETARIO DE INFRAESTRUCTURAS Y COMUNICACIONES

PROGRAMA		SUBPROGRAMA		PROYECTO		OBRA/ACTIVIDAD	
122-MEJORAMIENTO URBANO DE LOS CENTROS DE POBLACIÓN		02-REALIZACIÓN DE OBRAS DE URBANIZACIÓN		096-AMPLIACIÓN DE LA RED DE DISTRIBUCIÓN DE ENERGÍA ELÉCTRICA EN VARIAS CALLES DE LA LOCALIDAD DE SAN PABLO GUILA MUNICIPIO DE SANTIAGO MATATLÁN		001-AMPLIACIÓN DE LA RED DE DISTRIBUCIÓN DE ENERGÍA ELÉCTRICA EN VARIAS CALLES DE LA LOCALIDAD DE SAN PABLO GUILA MUNICIPIO DE SANTIAGO MATATLÁN	
POBLACIÓN O ÁREA DE ENFOQUE POTENCIAL	ATRIBUTO DE LA POBLACIÓN O ÁREA DE ENFOQUE:	CENTRO DE POBLACIÓN EN EL ESTADO DE OAXACA		HOMBRES:	0	MUJERES:	0
						TOTAL:	11283
PRESUPUESTO ANUAL							
Aprobado	Ampliación	Reducción	Modificado	EJERCIDO T1	EJERCIDO T2	EJERCIDO T3	EJERCIDO T4
0.00	1,722,866.50	0.00	1,722,866.50	0.00	0.00	0.00	0.00
TOTAL EJERCIDO AL TRIMESTRE VIGENTE							0.00
PRESUPUESTO TRIMESTRAL DE LA ACTIVIDAD							
Aprobado	Modificado	Comprometido	Devengado	Ejercido	% de Ejercido Vs. Modificado		
0.00	516,859.95	0.00	0.00	0.00	0.00		
DATOS DEL INDICADOR							
Nombre :	PORCENTAJE DE KILÓMETROS DE REDES DE DISTRIBUCIÓN DE ENERGÍA ELÉCTRICA AMPLIADAS			Número de Indicador :	2738		
Definición :	MIDE EL PORCENTAJE DE KILÓMETROS DE REDES DE DISTRIBUCIÓN DE ENERGÍA ELÉCTRICA AMPLIADAS RESPECTO A LAS CONTEMPLADAS A AMPLIAR						
Método de Cálculo :	(KILÓMETROS DE REDES DE DISTRIBUCIÓN DE ENERGÍA ELÉCTRICA AMPLIADAS/KILÓMETROS DE REDES DE DISTRIBUCIÓN DE ENERGÍA ELÉCTRICA A AMPLIAR CONTEMPLADAS EN EL BANCO DE PROYECTOS DE INVERSIÓN)*100						
Tipo	Dimensión	Frecuencia de Medición	Forma de cálculo del Indicador	Tipo de Valor	Sentido Esperado		
GESTIÓN	EFICACIA	TRIMESTRAL	PORCENTAJE	FLUJO	ASCENDENTE		
MEDIOS DE VERIFICACIÓN / FUENTE INFORMACIÓN				SUPUESTO			
INFORME MENSUAL DE AVANCE FÍSICO FINANCIERO (IMAFF) INTEGRADO POR EL DEPARTAMENTO DE SEGUIMIENTO INFORMÁTICO DE OBRAS, DISPONIBLE EN LA SUBSECRETARÍA DE PLANEACIÓN Y PROGRAMACIÓN DE OBRA. (ACTUALIZACIÓN MENSUAL).				SE CUENTA CON DISPONIBILIDAD DE RECURSOS DE FONDOS FEDERALES Y ESTATALES PARA EL FINANCIAMIENTO DE LAS OBRAS O ACCIONES Y LAS CONDICIONES LABORALES Y ECONÓMICAS SON FAVORABLES.			
DATOS DE LA META							
Definición de la variable Meta:	1 - KILÓMETROS DE REDES DE DISTRIBUCIÓN DE ENERGÍA ELÉCTRICA AMPLIADAS						
Unidad de medida:	4 - KILÓMETRO						
LÍNEA BASE				VALOR PROGRAMADO ANUAL			
AÑO	2020	VALOR	75,791.00	AÑO	2023	VALOR	1.11
AVANCE TRIMESTRAL OBRA/ACTIVIDAD							
METAS	1er.TRIMESTRE	2o.TRIMESTRE	3er.TRIMESTRE	4o.TRIMESTRE	CUMPLIMIENTO DE METAS		
PROGRAMACIÓN INICIAL	0.00	0.00	0.18	0.92	T1+T2+T3+T4	1.11	
PROGRAMACIÓN ACTUALIZADA	0.00	0.00	0.18	0.00	T1+T2+T3+T4	0.18	
METAS ALCANZADAS	0.00	0.00	0.00	0.00	T1+T2+T3+T4	0.00	
PORCENTAJE ALCANZADO TRIMESTRAL	0.00	0.00	0.00	0.00	PORCENTAJE ALCANZADO ANUAL	0.00	

PORCENTAJE DE CUMPLIMIENTO ALCANZADO EN EL TRIMESTRE: 0.00 %

JEFE ADMINISTRATIVO
RAÚL ALFONSO GUZMÁN SAAVEDRA
DIRECTOR ADMINISTRATIVO



CON FUNDAMENTO EN EL APARTADO PRIMERO DEL ACUERDO DELEGATORIO DEL PERIÓDICO OFICIAL DEL ESTADO DE OAXACA NETZAHUALCÓYOTL SALVATIERRA LÓPEZ NO. CV DEL 4 DE MARZO DE 2023
TITULAR DE LA DEPENDENCIA/ENTIDAD
SECRETARIO
LIC. FLORIBERTO FABIÁN RAMÍREZ ESTEVEZ

**REPORTE DE AVANCE DE GESTIÓN
UR 106 - SECRETARÍA DE INFRAESTRUCTURAS Y COMUNICACIONES
TERCER TRIMESTRE 2023**



UE: 001-OFCINA DEL SECRETARIO DE INFRAESTRUCTURAS Y COMUNICACIONES

ESTRUCTURA PROGRAMATICA									
PROGRAMA		SUBPROGRAMA		PROYECTO			OBRA/ACTIVIDAD		
122-MEJORAMIENTO URBANO DE LOS CENTROS DE POBLACIÓN		02-REALIZACIÓN DE OBRAS DE URBANIZACIÓN		097-AMPLIACIÓN DE LA RED DE DISTRIBUCIÓN DE ENERGÍA ELÉCTRICA EN VARIAS CALLES DE LA LOCALIDAD DE BRAMADERO, MUNICIPIO DE SAN FRANCISCO LOGUECHE			001-AMPLIACIÓN DE LA RED DE DISTRIBUCIÓN DE ENERGÍA ELÉCTRICA EN VARIAS CALLES DE LA LOCALIDAD DE BRAMADERO, MUNICIPIO DE SAN FRANCISCO LOGUECHE		
POBLACIÓN O ÁREA DE ENFOQUE POTENCIAL	ATRIBUTO DE LA POBLACIÓN O ÁREA DE ENFOQUE:	CENTRO DE POBLACIÓN EN EL ESTADO DE OAXACA		HOMBRES:	0	MUJERES:	0	TOTAL:	11283
PRESUPUESTO ANUAL									
Aprobado	Ampliación	Reducción	Modificado	EJERCIDO T1		EJERCIDO T2		EJERCIDO T3	
0.00	2,481,239.33	0.00	2,481,239.33	0.00		0.00		0.00	
PRESUPUESTO TRIMESTRAL DE LA ACTIVIDAD									
Aprobado		Modificado		Comprometido		Devengado		Ejercido	
0.00		744,371.80		0.00		0.00		0.00	
DATOS DEL INDICADOR									
Nombre :			PORCENTAJE DE KILÓMETROS DE REDES DE DISTRIBUCIÓN DE ENERGÍA ELÉCTRICA AMPLIADAS			Número de Indicador :			2738
Definición : MIDE EL PORCENTAJE DE KILÓMETROS DE REDES DE DISTRIBUCIÓN DE ENERGÍA ELÉCTRICA AMPLIADAS RESPECTO A LAS CONTEMPLADAS A AMPLIAR									
Método de Cálculo : (KILÓMETROS DE REDES DE DISTRIBUCIÓN DE ENERGÍA ELÉCTRICA AMPLIADAS/KILÓMETROS DE REDES DE DISTRIBUCIÓN DE ENERGÍA ELÉCTRICA A AMPLIAR CONTEMPLADAS EN EL BANCO DE PROYECTOS DE INVERSIÓN)*100									
Tipo		Dimensión		Frecuencia de Medición		Forma de cálculo del Indicador		Tipo de Valor	
GESTIÓN		EFICACIA		TRIMESTRAL		PORCENTAJE		FLUJO	
MEDIOS DE VERIFICACIÓN / FUENTE INFORMACIÓN					SUPUESTO				
INFORME MENSUAL DE AVANCE FÍSICO FINANCIERO (IMAFF) INTEGRADO POR EL DEPARTAMENTO DE SEGUIMIENTO INFORMÁTICO DE OBRAS, DISPONIBLE EN LA SUBSECRETARÍA DE PLANEACIÓN Y PROGRAMACIÓN DE OBRA. (ACTUALIZACIÓN MENSUAL).					SE CUENTA CON DISPONIBILIDAD DE RECURSOS DE FONDOS FEDERALES Y ESTATALES PARA EL FINANCIAMIENTO DE LAS OBRAS O ACCIONES Y LAS CONDICIONES LABORALES Y ECONÓMICAS SON FAVORABLES.				
DATOS DE LA META									
Definición de la variable Meta: 1 - KILÓMETROS DE REDES DE DISTRIBUCIÓN DE ENERGÍA ELÉCTRICA AMPLIADAS									
Unidad de medida: 4 - KILÓMETRO									
LÍNEA BASE					VALOR PROGRAMADO ANUAL				
AÑO	2020		VALOR	75,791.00		AÑO	2023		VALOR
AVANCE TRIMESTRAL OBRA/ACTIVIDAD									
METAS	1er.TRIMESTRE		2o.TRIMESTRE		3er.TRIMESTRE		4o.TRIMESTRE		CUMPLIMIENTO DE METAS
PROGRAMACIÓN INICIAL	0.00	0.00		0.24		1.19		T1+T2+T3+T4	
PROGRAMACIÓN ACTUALIZADA	0.00	0.00		0.24		0.00		T1+T2+T3+T4	
METAS ALCANZADAS	0.00	0.00		0.00		0.00		T1+T2+T3+T4	
PORCENTAJE ALCANZADO TRIMESTRAL	0.00	0.00		0.00		0.00		PORCENTAJE ALCANZADO ANUAL	

PORCENTAJE DE CUMPLIMIENTO ALCANZADO EN EL TRIMESTRE: 0.00 %

JERE ADMINISTRATIVO
RAÚL ALFONSO GUZMÁN SAAVEDRA
DIRECTOR ADMINISTRATIVO



TITULAR DE LA DEPENDENCIA/ENTIDAD
NETZAHUALCÓYOTL SALVATIERRA LÓPEZ
SECRETARIO

CON FUNDAMENTO EN EL APARTADO PRIMERO DEL ACUERDO DELEGATORIO DEL PERIÓDICO OFICIAL DEL ESTADO DE OAXACA EN TORNO DEL 4 DE MARZO DE 2023
LIC. FLORIBERTO GARCÍA GONZÁLEZ ESTEVEZ

REPORTE DE AVANCE DE GESTIÓN

UR 106 - SECRETARÍA DE INFRAESTRUCTURAS Y COMUNICACIONES


TERCER TRIMESTRE 2023



UE: 001-OFICINA DEL SECRETARIO DE INFRAESTRUCTURAS Y COMUNICACIONES

ESTRUCTURA PROGRAMATICA							
PROGRAMA		SUBPROGRAMA		PROYECTO		OBRA/ACTIVIDAD	
122-MEJORAMIENTO URBANO DE LOS CENTROS DE POBLACIÓN		02-REALIZACIÓN DE OBRAS DE URBANIZACIÓN		098-AMPLIACION DE LA RED DE DISTRIBUCION DE ENERGIA ELECTRICA EN VARIAS CALLES DE LA LOCALIDAD DE CACALOTEPEC, MUNICIPIO DE SANTOS REYES PAPALO		001-AMPLIACION DE LA RED DE DISTRIBUCION DE ENERGIA ELECTRICA EN VARIAS CALLES DE LA LOCALIDAD DE CACALOTEPEC, MUNICIPIO DE SANTOS REYES PÁPALO	
POBLACIÓN O ÁREA DE ENFOQUE POTENCIAL	ATRIBUTO DE LA POBLACIÓN O ÁREA DE ENFOQUE:	CENTRO DE POBLACIÓN EN EL ESTADO DE OAXACA		HOMBRES:	0	MUJERES:	0
				TOTAL:			11283
PRESUPUESTO ANUAL							
Aprobado	Ampliación	Reducción	Modificado	EJERCIDO T1	EJERCIDO T2	EJERCIDO T3	EJERCIDO T4
0.00	1,999,632.09	0.00	1,999,632.09	0.00	0.00	0.00	0.00
TOTAL EJERCIDO AL TRIMESTRE VIGENTE							0.00
PRESUPUESTO TRIMESTRAL DE LA ACTIVIDAD							
Aprobado	Modificado	Comprometido	Devengado	Ejercido	% de Ejercido Vs. Modificado		
0.00	599,889.63	0.00	0.00	0.00	0.00		
DATOS DEL INDICADOR							
Nombre :	PORCENTAJE DE KILÓMETROS DE REDES DE DISTRIBUCIÓN DE ENERGÍA ELÉCTRICA AMPLIADAS			Número de Indicador :	2738		
Definición :	MIDE EL PORCENTAJE DE KILÓMETROS DE REDES DE DISTRIBUCIÓN DE ENERGÍA ELÉCTRICA AMPLIADAS RESPECTO A LAS CONTEMPLADAS A AMPLIAR						
Método de Cálculo :	(KILÓMETROS DE REDES DE DISTRIBUCIÓN DE ENERGÍA ELÉCTRICA AMPLIADAS/KILÓMETROS DE REDES DE DISTRIBUCIÓN DE ENERGÍA ELÉCTRICA A AMPLIAR CONTEMPLADAS EN EL BANCO DE PROYECTOS DE INVERSIÓN)*100						
Tipo	Dimensión	Frecuencia de Medición	Forma de cálculo del Indicador	Tipo de Valor	Sentido Esperado		
GESTIÓN	EFICACIA	TRIMESTRAL	PORCENTAJE	FLUJO	ASCENDENTE		
MEDIOS DE VERIFICACIÓN / FUENTE INFORMACIÓN				SUPUESTO			
INFORME MENSUAL DE AVANCE FÍSICO FINANCIERO (IMAFF) INTEGRADO POR EL DEPARTAMENTO DE SEGUIMIENTO INFORMATICO DE OBRAS, DISPONIBLE EN LA SUBSECRETARÍA DE PLANEACIÓN Y PROGRAMACIÓN DE OBRA. (ACTUALIZACIÓN MENSUAL).				SE CUENTA CON DISPONIBILIDAD DE RECURSOS DE FONDOS FEDERALES Y ESTATALES PARA EL FINANCIAMIENTO DE LAS OBRAS O ACCIONES Y LAS CONDICIONES LABORALES Y ECONÓMICAS SON FAVORABLES.			
DATOS DE LA META							
Definición de la variable Meta:	1 - KILÓMETROS DE REDES DE DISTRIBUCIÓN DE ENERGÍA ELÉCTRICA AMPLIADAS						
Unidad de medida:	4 - KILÓMETRO						
LÍNEA BASE				VALOR PROGRAMADO ANUAL			
AÑO	2020	VALOR	75,791.00	AÑO	2023	VALOR	1.34
AVANCE TRIMESTRAL OBRA/ACTIVIDAD							
METAS	1er.TRIMESTRE	2o.TRIMESTRE	3er.TRIMESTRE	4o.TRIMESTRE	CUMPLIMIENTO DE METAS		
PROGRAMACIÓN INICIAL	0.00	0.00	0.22	1.11	T1+T2+T3+T4	1.34	
PROGRAMACIÓN ACTUALIZADA	0.00	0.00	0.22	0.00	T1+T2+T3+T4	0.22	
METAS ALCANZADAS	0.00	0.00	0.00	0.00	T1+T2+T3+T4	0.00	
PORCENTAJE ALCANZADO TRIMESTRAL	0.00	0.00	0.00	0.00	PORCENTAJE ALCANZADO ANUAL	0.00	

PORCENTAJE DE CUMPLIMIENTO ALCANZADO EN EL TRIMESTRE: 0.00 %


 JEFE ADMINISTRATIVO
 RAÚL ALFONSO GUZMÁN SAAVEDRA
 DIRECTOR ADMINISTRATIVO



TITULAR DE LA DEPENDENCIA/ENTIDAD
 NETZAHUALCÓYOTL SALVATIERRA LÓPEZ
 SECRETARIO

CON FUNDAMENTO EN EL APARTADO PRIMERO DEL ACUERDO DELEGATORIO DEL PERIÓDICO OFICIAL DEL ESTADO DE OAXACA EN TOMO CV DEL 4 DE MARZO DE 2023
 LIC. FLORIBERTO FABIÁN RAMÍREZ ESTEVEZ

REPORTE DE AVANCE DE GESTIÓN

UR 106 - SECRETARÍA DE INFRAESTRUCTURAS Y COMUNICACIONES

TERCER TRIMESTRE 2023



UE: 001-OFCINA DEL SECRETARIO DE INFRAESTRUCTURAS Y COMUNICACIONES

PROGRAMA		SUBPROGRAMA		ESTRUCTURA PROGRAMATICA		PROYECTO		OBRA/ACTIVIDAD	
122-MEJORAMIENTO URBANO DE LOS CENTROS DE POBLACIÓN		02-REALIZACIÓN DE OBRAS DE URBANIZACIÓN		099-AMPLIACIÓN DE LA RED DE DISTRIBUCIÓN DE ENERGÍA ELÉCTRICA EN VARIAS CALLES SIN NOMBRE PARA LA LOCALIDAD DE INDEPENDENCIA, MUNICIPIO DE SAN ESTEBAN ATATLAHUCA		001-AMPLIACIÓN DE LA RED DE DISTRIBUCIÓN DE ENERGÍA ELÉCTRICA EN VARIAS CALLES SIN NOMBRE PARA LA LOCALIDAD DE INDEPENDENCIA, MUNICIPIO DE SAN ESTEBAN ATATLAHUCA			
POBLACIÓN O ÁREA DE ENFOQUE POTENCIAL	ATRIBUTO DE LA POBLACIÓN O ÁREA DE ENFOQUE:	CENTRO DE POBLACIÓN EN EL ESTADO DE OAXACA		HOMBRES:	0	MUJERES:	0	TOTAL:	11283
PRESUPUESTO ANUAL									
Aprobado	Ampliación	Reducción	Modificado	EJERCIDO T1		EJERCIDO T2		EJERCIDO T3	
0.00	2,421,161.98	0.00	2,421,161.98	0.00		0.00		0.00	
PRESUPUESTO TRIMESTRAL DE LA ACTIVIDAD									
Aprobado		Modificado		Comprometido		Devengado		Ejercido	
0.00		726,348.59		0.00		0.00		0.00	
DATOS DEL INDICADOR									
Nombre: PORCENTAJE DE KILÓMETROS DE REDES DE DISTRIBUCIÓN DE ENERGÍA ELÉCTRICA AMPLIADAS				Número de Indicador: 2738					
Definición: MIDE EL PORCENTAJE DE KILÓMETROS DE REDES DE DISTRIBUCIÓN DE ENERGÍA ELÉCTRICA AMPLIADAS RESPECTO A LAS CONTEMPLADAS A AMPLIAR									
Método de Cálculo: (KILÓMETROS DE REDES DE DISTRIBUCIÓN DE ENERGÍA ELÉCTRICA AMPLIADAS/KILÓMETROS DE REDES DE DISTRIBUCIÓN DE ENERGÍA ELÉCTRICA A AMPLIAR CONTEMPLADAS EN EL BANCO DE PROYECTOS DE INVERSIÓN)*100									
Tipo		Dimensión		Frecuencia de Medición		Forma de cálculo del Indicador		Tipo de Valor	
GESTIÓN		EFICACIA		TRIMESTRAL		PORCENTAJE		FLUJO	
MEDIOS DE VERIFICACIÓN / FUENTE INFORMACIÓN					SUPUESTO				
INFORME MENSUAL DE AVANCE FÍSICO FINANCIERO (IMAFF) INTEGRADO POR EL DEPARTAMENTO DE SEGUIMIENTO INFORMÁTICO DE OBRAS, DISPONIBLE EN LA SUBSECRETARÍA DE PLANEACIÓN Y PROGRAMACIÓN DE OBRA. (ACTUALIZACIÓN MENSUAL).					SE CUENTA CON DISPONIBILIDAD DE RECURSOS DE FONDOS FEDERALES Y ESTATALES PARA EL FINANCIAMIENTO DE LAS OBRAS O ACCIONES Y LAS CONDICIONES LABORALES Y ECONÓMICAS SON FAVORABLES.				
DATOS DE LA META									
Definición de la variable Meta:		1 - KILÓMETROS DE REDES DE DISTRIBUCIÓN DE ENERGÍA ELÉCTRICA AMPLIADAS							
Unidad de medida:		4 - KILÓMETRO							
LÍNEA BASE					VALOR PROGRAMADO ANUAL				
AÑO	2020	VALOR	75,791.00	AÑO	2023	VALOR	1.65		
AVANCE TRIMESTRAL OBRA/ACTIVIDAD									
METAS	1er.TRIMESTRE	2o.TRIMESTRE	3er.TRIMESTRE	4o.TRIMESTRE	CUMPLIMIENTO DE METAS				
PROGRAMACIÓN INICIAL	0.00	0.00	0.27	1.37	T1+T2+T3+T4		1.65		
PROGRAMACIÓN ACTUALIZADA	0.00	0.00	0.27	0.00	T1+T2+T3+T4		0.27		
METAS ALCANZADAS	0.00	0.00	0.00	0.00	T1+T2+T3+T4		0.00		
PORCENTAJE ALCANZADO TRIMESTRAL	0.00	0.00	0.00	0.00	PORCENTAJE ALCANZADO ANUAL		0.00		

PORCENTAJE DE CUMPLIMIENTO ALCANZADO EN EL TRIMESTRE: 0.00 %


JEFE ADMINISTRATIVO
RAÚL ALFONSO GUZMÁN SAAVEDRA
DIRECTOR ADMINISTRATIVO



TITULAR DE LA DEPENDENCIA/ENTIDAD
NETZAHUALCÓYOTL SALVATIERRA LÓPEZ
SECRETARIO

CON FUNDAMENTO EN EL ARTÍCULO PRIMERO DEL ACUERDO DELEGATORIO DEL PERIÓDICO OFICIAL DEL ESTADO DE OAXACA EN TOMO CV DEL 4 DE MARZO DE 2023
LIC. FLORIBERTO FABIÁN RAMÍREZ ESTEVEZ

REPORTE DE AVANCE DE GESTIÓN

UR 106 - SECRETARÍA DE INFRAESTRUCTURAS Y COMUNICACIONES

TERCER TRIMESTRE 2023



UE: 001-OFICINA DEL SECRETARIO DE INFRAESTRUCTURAS Y COMUNICACIONES

ESTRUCTURA PROGRAMATICA									
PROGRAMA		SUBPROGRAMA		PROYECTO			OBRA/ACTIVIDAD		
122-MEJORAMIENTO URBANO DE LOS CENTROS DE POBLACIÓN		02-REALIZACIÓN DE OBRAS DE URBANIZACIÓN		101-CONSTRUCCIÓN DE PAVIMENTO CON CONCRETO HIDRÁULICO DE LA CALLE 3RA. SUR EN LA COL. 5 DE MAYO DE LA LOCALIDAD DE SANTIAGO PINOTEPA NACIONAL, MUNICIPIO DE SANTIAGO PINOTEPA NACIONAL (1A. ETAPA).			001-CONSTRUCCION DE PAVIMENTO CON CONCRETO HIDRÁULICO DE LA CALLE 3RA. SUR EN LA COL. 5 DE MAYO DE LA LOCALIDAD DE SANTIAGO PINOTEPA NACIONAL, MUNICIPIO DE SANTIAGO PINOTEPA NACIONAL (1A. ETAPA).		
POBLACIÓN O ÁREA DE ENFOQUE POTENCIAL	ATRIBUTO DE LA POBLACIÓN O ÁREA DE ENFOQUE:	CENTRO DE POBLACIÓN EN EL ESTADO DE OAXACA		HOMBRES:	0	MUJERES:	0	TOTAL:	11283
PRESUPUESTO ANUAL									
Aprobado	Ampliación	Reducción	Modificado	EJERCIDO T1		EJERCIDO T2		EJERCIDO T3	EJERCIDO T4
0.00	3,900,000.00	0.00	3,900,000.00	0.00		0.00		0.00	0.00
TOTAL EJERCIDO AL TRIMESTRE VIGENTE									
0.00									
PRESUPUESTO TRIMESTRAL DE LA ACTIVIDAD									
Aprobado		Modificado		Comprometido		Devengado		Ejercido	% de Ejercido Vs. Modificado
0.00		1,170,000.00		0.00		0.00		0.00	0.00
DATOS DEL INDICADOR									
Nombre : PORCENTAJE DE METROS CUADRADOS DE CALLES PAVIMENTADAS				Número de indicador : 2362					
Definición : MIDE EL PORCENTAJE DE METROS CUADRADOS DE CALLES PAVIMENTADAS RESPECTO AL PROGRAMADO									
Método de Cálculo : (METROS CUADRADOS DE CALLES PAVIMENTADAS/METROS CUADRADOS DE CALLES PROGRAMADAS A PAVIMENTAR CONTEMPLADAS EN EL BANCO DE PROYECTOS DE INVERSIÓN)*100									
Tipo	Dimensión		Frecuencia de Medición		Forma de cálculo del Indicador		Tipo de Valor	Sentido Esperado	
GESTIÓN	EFICACIA		TRIMESTRAL		PORCENTAJE		FLUJO	ASCENDENTE	
MEDIOS DE VERIFICACIÓN / FUENTE INFORMACIÓN					SUPUESTO				
INFORME MENSUAL DE AVANCE FISCO FINANCIERO (IMAFF) INTEGRADO POR EL DEPARTAMENTO DE SEGUIMIENTO INFORMATICO DE OBRAS, DISPONIBLE EN LA SUBSECRETARÍA DE PLANEACIÓN Y PROGRAMACIÓN DE OBRA. (ACTUALIZACIÓN MENSUAL).					SE CUENTA CON DISPONIBILIDAD DE RECURSOS DE FONDOS FEDERALES Y ESTATALES PARA EL FINANCIAMIENTO DE LAS OBRAS O ACCIONES Y LAS CONDICIONES LABORALES Y ECONÓMICAS SON FAVORABLES.				
DATOS DE LA META									
Definición de la variable Meta:	1 - METROS CUADRADOS DE CALLES PAVIMENTADAS								
Unidad de medida:	15 - METRO CUADRADO								
LÍNEA BASE					VALOR PROGRAMADO ANUAL				
AÑO	2020		VALOR		0.00	AÑO	2023		VALOR
								2,276.64	
AVANCE TRIMESTRAL OBRA/ACTIVIDAD									
METAS	1er.TRIMESTRE		2o.TRIMESTRE		3er.TRIMESTRE		4o.TRIMESTRE		CUMPLIMIENTO DE METAS
PROGRAMACIÓN INICIAL	0.00	0.00	379.44	1,897.20	T1+T2+T3+T4	2,276.64			
PROGRAMACIÓN ACTUALIZADA	0.00	0.00	379.44	0.00	T1+T2+T3+T4	379.44			
METAS ALCANZADAS	0.00	0.00	0.00	0.00	T1+T2+T3+T4	0.00			
PORCENTAJE ALCANZADO TRIMESTRAL	0.00	0.00	0.00	0.00	PORCENTAJE ALCANZADO ANUAL	0.00			

PORCENTAJE DE CUMPLIMIENTO ALCANZADO EN EL TRIMESTRE: 0.00 %


 JEFE ADMINISTRATIVO
 RAÚL ALFONSO GUZMÁN SAAVEDRA
 DIRECTOR ADMINISTRATIVO



TITULAR DE LA DEPENDENCIA/ENTIDAD
 NETZAHUALCÓYOTL SALVATIERRA LÓPEZ
 SECRETARIO

CON FUNDAMENTO EN EL APARTADO PRIMERO DEL ACUEP DELEGATORIO DEL PERIÓDICO OFICIAL DEL ESTADO DE OAX EN TOMO CV DEL 4 DE MARZO DE 2023.
 LIC. FLORIBERTO FABIÁN RAMÍREZ ESTEVEZ

REPORTE DE AVANCE DE GESTIÓN

UR 106 - SECRETARÍA DE INFRAESTRUCTURAS Y COMUNICACIONES

TERCER TRIMESTRE 2023



UE: 001-OFICINA DEL SECRETARIO DE INFRAESTRUCTURAS Y COMUNICACIONES

ESTRUCTURA PROGRAMATICA									
PROGRAMA		SUBPROGRAMA		PROYECTO			OBRA/ACTIVIDAD		
122-MEJORAMIENTO URBANO DE LOS CENTROS DE POBLACIÓN		02-REALIZACIÓN DE OBRAS DE URBANIZACIÓN		100-AMPLIACION DE LA RED DE DISTRIBUCION DE ENERGIA ELÉCTRICA EN VARIAS CALLES DE LA LOCALIDAD DE SAN SIMÓN ZAHUATLÁN, MUNICIPIO DE SAN SIMÓN ZAHUATLÁN			001-AMPLIACION DE LA RED DE DISTRIBUCION DE ENERGIA ELÉCTRICA EN VARIAS CALLES DE LA LOCALIDAD DE SAN SIMÓN ZAHUATLÁN, MUNICIPIO DE SAN SIMÓN ZAHUATLÁN		
POBLACIÓN O ÁREA DE ENFOQUE POTENCIAL	ATRIBUTO DE LA POBLACIÓN O ÁREA DE ENFOQUE:	CENTRO DE POBLACIÓN EN EL ESTADO DE OAXACA		HOMBRES:	0	MUJERES:	0	TOTAL:	11283
PRESUPUESTO ANUAL									
Aprobado	Ampliación	Reducción	Modificado	EJERCIDO T1		EJERCIDO T2		EJERCIDO T3	
0.00	896,490.00	0.00	896,490.00	0.00		0.00		0.00	
				EJERCIDO T4		TOTAL EJERCIDO AL TRIMESTRE VIGENTE		0.00	
				0.00		0.00		0.00	
PRESUPUESTO TRIMESTRAL DE LA ACTIVIDAD									
Aprobado		Modificado		Comprometido		Devengado		Ejercido	
0.00		268,947.00		0.00		0.00		0.00	
								% de Ejercido Vs. Modificado	
								0.00	
DATOS DEL INDICADOR									
Nombre :	PORCENTAJE DE KILÓMETROS DE REDES DE DISTRIBUCIÓN DE ENERGÍA ELÉCTRICA AMPLIADAS			Número de Indicador :	2738				
Definición :	MIDE EL PORCENTAJE DE KILÓMETROS DE REDES DE DISTRIBUCIÓN DE ENERGÍA ELÉCTRICA AMPLIADAS RESPECTO A LAS CONTEMPLADAS A AMPLIAR								
Método de Cálculo :	(KILÓMETROS DE REDES DE DISTRIBUCIÓN DE ENERGÍA ELÉCTRICA AMPLIADAS:KILÓMETROS DE REDES DE DISTRIBUCIÓN DE ENERGÍA ELÉCTRICA A AMPLIAR CONTEMPLADAS EN EL BANCO DE PROYECTOS DE INVERSIÓN)*100								
Tipo	Dimensión		Frecuencia de Medición		Forma de cálculo del Indicador		Tipo de Valor		Sentido Esperado
GESTIÓN	EFICACIA		TRIMESTRAL		PORCENTAJE		FLUJO		ASCENDENTE
MEDIOS DE VERIFICACIÓN / FUENTE INFORMACIÓN					SUPUESTO				
INFORME MENSUAL DE AVANCE FÍSICO FINANCIERO (IMAFF) INTEGRADO POR EL DEPARTAMENTO DE SEGUIMIENTO INFORMÁTICO DE OBRAS, DISPONIBLE EN LA SUBSECRETARÍA DE PLANEACIÓN Y PROGRAMACIÓN DE OBRA. (ACTUALIZACIÓN MENSUAL).					SE CUENTA CON DISPONIBILIDAD DE RECURSOS DE FONDOS FEDERALES Y ESTATALES PARA EL FINANCIAMIENTO DE LAS OBRAS O ACCIONES Y LAS CONDICIONES LABORALES Y ECONÓMICAS SON FAVORABLES.				
DATOS DE LA META									
Definición de la variable Meta:	1 - KILÓMETROS DE REDES DE DISTRIBUCIÓN DE ENERGÍA ELÉCTRICA AMPLIADAS								
Unidad de medida:	4 - KILÓMETRO								
LÍNEA BASE					VALOR PROGRAMADO ANUAL				
AÑO	2020		VALOR		75,791.00		AÑO	2023	
								VALOR	
								0.34	
AVANCE TRIMESTRAL OBRA/ACTIVIDAD									
METAS	1er.TRIMESTRE		2o.TRIMESTRE		3er.TRIMESTRE		4o.TRIMESTRE		CUMPLIMIENTO DE METAS
PROGRAMACIÓN INICIAL	0.00		0.00		0.06		0.28		T1+T2+T3+T4
PROGRAMACIÓN ACTUALIZADA	0.00		0.00		0.06		0.00		T1+T2+T3+T4
METAS ALCANZADAS	0.00		0.00		0.00		0.00		T1+T2+T3+T4
PORCENTAJE ALCANZADO TRIMESTRAL	0.00		0.00		0.00		0.00		PORCENTAJE ALCANZADO ANUAL
									0.00

PORCENTAJE DE CUMPLIMIENTO ALCANZADO EN EL TRIMESTRE: 0.00 %

JEFE ADMINISTRATIVO
RAÚL ALFONSO GUZMÁN SAAVEDRA
DIRECTOR ADMINISTRATIVO



TITULAR DE LA DEPENDENCIA/ENTIDAD CON FUNDAMENTO EN EL APARTADO PRIMERO DEL ACUERDO DELEGATORIO DEL PERIÓDICO OFICIAL DEL ESTADO DE OAXACA EN TONOMO CV DEL 4 DE MARZO DE 2023
SECRETARIO
LIC. FLORIBERTO FABIÁN RAMÍREZ ESTEVEZ

**REPORTE DE AVANCE DE GESTIÓN
UR 106 - SECRETARÍA DE INFRAESTRUCTURAS Y COMUNICACIONES
TERCER TRIMESTRE 2023**



UE: 001-OFCINA DEL SECRETARIO DE INFRAESTRUCTURAS Y COMUNICACIONES

PROGRAMA		SUBPROGRAMA		PROYECTO		OBRA/ACTIVIDAD		
122-MEJORAMIENTO URBANO DE LOS CENTROS DE POBLACIÓN		02-REALIZACIÓN DE OBRAS DE URBANIZACIÓN		077-CONSTRUCCIÓN DE PAVIMENTO DE CONCRETO HIDRAULICO EN LA CALLE PRINCIPAL DEL KM 0+440.00 AL KM 0+800.00 DE LA LOCALIDAD EL RASTROJO, MUNICIPIO DE SANTIAGO JUXTLAHUACA		001-CONSTRUCCIÓN DE PAVIMENTO DE CONCRETO HIDRAULICO EN LA CALLE PRINCIPAL DEL KM 0+440.00 AL KM 0+800.00 DE LA LOCALIDAD EL RASTROJO, MUNICIPIO DE SANTIAGO JUXTLAHUACA		
POBLACIÓN O ÁREA DE ENFOQUE POTENCIAL	ATRIBUTO DE LA POBLACIÓN O ÁREA DE ENFOQUE:	CENTRO DE POBLACIÓN EN EL ESTADO DE OAXACA		HOMBRES:	0	MUJERES:	0	
							TOTAL:	11283
PRESUPUESTO ANUAL								
Aprobado	Ampliación	Reducción	Modificado	EJERCIDO T1	EJERCIDO T2	EJERCIDO T3	EJERCIDO T4	
0.00	4,999,214.00	4,999,214.00	0.00	0.00	0.00	0.00	0.00	
							TOTAL EJERCIDO AL TRIMESTRE VIGENTE	0.00
PRESUPUESTO TRIMESTRAL DE LA ACTIVIDAD								
Aprobado	Modificado	Comprometido	Devengado	Ejercido	% de Ejercido Vs. Modificado			
0.00	0.00	0.00	0.00	0.00	0.00			
DATOS DEL INDICADOR								
Nombre :	PORCENTAJE DE METROS CUADRADOS DE CALLES PAVIMENTADAS			Número de indicador :	2362			
Definición :	MIDE EL PORCENTAJE DE METROS CUADRADOS DE CALLES PAVIMENTADAS RESPECTO AL PROGRAMADO							
Método de Cálculo :	(METROS CUADRADOS DE CALLES PAVIMENTADAS/METROS CUADRADOS DE CALLES PROGRAMADAS A PAVIMENTAR CONTEMPLADAS EN EL BANCO DE PROYECTOS DE INVERSIÓN)*100							
Tipo	Dimensión	Frecuencia de Medición	Forma de cálculo del indicador	Tipo de Valor	Sentido Esperado			
GESTIÓN	EFICACIA	TRIMESTRAL	PORCENTAJE	FLUJO	ASCENDENTE			
MEDIOS DE VERIFICACIÓN / FUENTE INFORMACIÓN				SUPUESTO				
INFORME MENSUAL DE AVANCE FÍSICO FINANCIERO (IMAFF) INTEGRADO POR EL DEPARTAMENTO DE SEGUIMIENTO INFORMÁTICO DE OBRAS, DISPONIBLE EN LA SUBSECRETARÍA DE PLANEACIÓN Y PROGRAMACIÓN DE OBRA. (ACTUALIZACIÓN MENSUAL).				SE CUENTA CON DISPONIBILIDAD DE RECURSOS DE FONDOS FEDERALES Y ESTATALES PARA EL FINANCIAMIENTO DE LAS OBRAS O ACCIONES Y LAS CONDICIONES LABORALES Y ECONÓMICAS SON FAVORABLES.				
DATOS DE LA META								
Definición de la variable Meta:	1 - METROS CUADRADOS DE CALLES PAVIMENTADAS							
Unidad de medida:	15 - METRO CUADRADO							
LÍNEA BASE				VALOR PROGRAMADO ANUAL				
AÑO	2020	VALOR	0.00	AÑO	2023	VALOR	2,210.54	
AVANCE TRIMESTRAL OBRA/ACTIVIDAD								
METAS	1er.TRIMESTRE	2o.TRIMESTRE	3er.TRIMESTRE	4o.TRIMESTRE	CUMPLIMIENTO DE METAS			
PROGRAMACIÓN INICIAL	0.00	0.00	1,105.26	1,105.26	T1+T2+T3+T4			
PROGRAMACIÓN ACTUALIZADA	0.00	0.00	1,105.26	0.00*	T1+T2+T3+T4			
METAS ALCANZADAS	0.00	0.00	0.00	0.00	T1+T2+T3+T4			
PORCENTAJE ALCANZADO TRIMESTRAL	0.00	0.00	0.00	0.00	PORCENTAJE ALCANZADO ANUAL			
					0.00			

PORCENTAJE DE CUMPLIMIENTO ALCANZADO EN EL TRIMESTRE: 0.00 %

JEFE ADMINISTRATIVO
RAÚL ALFONSO GUZMÁN SAAVEDRA
DIRECTOR ADMINISTRATIVO



TITULAR DE LA DEPENDENCIA IDENTIFICADO CON FUNDAMENTO EN EL APARTADO PRIMERO DEL ACUERDO DELEGATORIO DEL PERIÓDICO OFICIAL DEL ESTADO DE OAXACA EN TOMO CV DEL 4 DE MARZO DE 2023
NETZAHUALCÓYOTL SALVATIERRA LÓPEZ
SECRETARIO
LIC. FLORIBERTO FABIÁN RAMÍREZ ESTEVEZ

REPORTE DE AVANCE DE GESTIÓN

UR 106 - SECRETARÍA DE INFRAESTRUCTURAS Y COMUNICACIONES

TERCER TRIMESTRE 2023




UE: 001-OFICINA DEL SECRETARIO DE INFRAESTRUCTURAS Y COMUNICACIONES

ESTRUCTURA PROGRAMATICA							
PROGRAMA		SUBPROGRAMA		PROYECTO		OBRA/ACTIVIDAD	
122-MEJORAMIENTO URBANO DE LOS CENTROS DE POBLACIÓN		02-REALIZACIÓN DE OBRAS DE URBANIZACIÓN		046-CONSTRUCCION DE INFRAESTRUCTURA Y URBANIZACION PARA REUBICACION DE VIVIENDAS EN EL MUNICIPIO DE SALINA CRUZ (2DA. ETAPA DE URBANIZACION)		001-CONSTRUCCION DE INFRAESTRUCTURA Y URBANIZACION PARA REUBICACION DE VIVIENDAS EN EL MUNICIPIO DE SALINA CRUZ (2DA. ETAPA DE URBANIZACION)	
POBLACIÓN O ÁREA DE ENFOQUE POTENCIAL	ATRIBUTO DE LA POBLACIÓN O ÁREA DE ENFOQUE:	CENTRO DE POBLACIÓN EN EL ESTADO DE OAXACA		HOMBRES:	0	MUJERES:	0
						TOTAL:	11283
PRESUPUESTO ANUAL							
Aprobado	Ampliación	Reducción	Modificado	EJERCIDO T1		EJERCIDO T2	
0.00	46,698,812.31	0.00	46,698,812.31	0.00		0.00	
						EJERCIDO T3	EJERCIDO T4
						43,940,116.98	0.00
						TOTAL EJERCIDO AL TRIMESTRE VIGENTE	
						43,940,116.98	
PRESUPUESTO TRIMESTRAL DE LA ACTIVIDAD							
Aprobado		Modificado		Comprometido		Devengado	
0.00		43,940,116.98		46,698,812.31		43,940,116.98	
						Ejercido	% de Ejercido Vs. Modificado
						43,940,116.98	100.00
DATOS DEL INDICADOR							
Nombre :	PORCENTAJE DE METROS CUADRADOS DE OBRAS DE URBANIZACIÓN CONSTRUIDAS			Número de Indicador : 2426			
Definición :	MIDE EL PORCENTAJE DE METROS CUADRADOS DE OBRAS DE URBANIZACIÓN CONSTRUIDAS RESPETO A LAS PROGRAMADAS						
Método de Cálculo :	(METROS CUADRADOS DE OBRAS DE URBANIZACIÓN CONSTRUIDAS/METROS CUADRADOS DE OBRAS DE URBANIZACIÓN PROGRAMADAS A CONSTRUIR)*100						
Tipo	Dimensión		Frecuencia de Medición		Forma de cálculo del indicador		Tipo de Valor
GESTIÓN	EFICACIA		TRIMESTRAL		PORCENTAJE		FLUJO
MEDIOS DE VERIFICACIÓN / FUENTE INFORMACIÓN				SUPUESTO			
INFORME MENSUAL DE AVANCE FISICO FINANCIERO (IMAFF) INTEGRADO POR EL DEPARTAMENTO DE SEGUIMIENTO INFORMATICO DE OBRAS, DISPONIBLE EN LA SUBSECRETARÍA DE PLANEACIÓN Y PROGRAMACIÓN DE OBRA. (ACTUALIZACIÓN MENSUAL).				SE CUENTA CON DISPONIBILIDAD DE RECURSOS DE FONDOS FEDERALES Y ESTATALES PARA EL FINANCIAMIENTO DE LAS OBRAS O ACCIONES Y LAS CONDICIONES LABORALES Y ECONÓMICAS SON FAVORABLES.			
DATOS DE LA META							
Definición de la variable Meta:	1 - METROS CUADRADOS DE OBRAS DE URBANIZACIÓN CONSTRUIDAS						
Unidad de medida:	15 - METRO CUADRADO						
LÍNEA BASE				VALOR PROGRAMADO ANUAL			
AÑO	2020		VALOR	0.00		AÑO	2023
						VALOR	24,110.33
AVANCE TRIMESTRAL OBRA/ACTIVIDAD							
METAS	1er.TRIMESTRE	2o.TRIMESTRE	3er.TRIMESTRE	4o.TRIMESTRE	CUMPLIMIENTO DE METAS		
PROGRAMACIÓN INICIAL	24,110.33	0.00	0.00	0.00	T1+T2+T3+T4		24,110.33
PROGRAMACIÓN ACTUALIZADA	24,110.33	0.00	0.00	0.00	T1+T2+T3+T4		24,110.33
METAS ALCANZADAS	0.00	0.00	22,904.81	0.00	T1+T2+T3+T4		22,904.81
PORCENTAJE ALCANZADO TRIMESTRAL	0.00	0.00	0.00	0.00	PORCENTAJE ALCANZADO ANUAL		95.00

PORCENTAJE DE CUMPLIMIENTO ALCANZADO EN EL TRIMESTRE: 0 %


 JEFE ADMINISTRATIVO
 RAÚL ALFONSO GUZMÁN SAAVEDRA
 DIRECTOR ADMINISTRATIVO




 TITULAR DE LA DEPENDENCIA/ENTIDAD CON FUNDAMENTO EN EL APARTADO PRIMERO DEL ACUERDO
 NETZAHUALCÓYOTL SALVATIERRA LÓPEZ DELEGATORIO DEL PERIÓDICO OFICIAL DEL ESTADO DE OAXACA
 SECRETARIO EN TOMO CV DEL 4 DE MARZO DE 2023
 LIC. FLORIBERTO FARIÁN LÓPEZ ESTÉVEZ

REPORTE DE AVANCE DE GESTIÓN

UR 106 - SECRETARÍA DE INFRAESTRUCTURAS Y COMUNICACIONES

TERCER TRIMESTRE 2023



UE: 001-OFICINA DEL SECRETARIO DE INFRAESTRUCTURAS Y COMUNICACIONES

PROGRAMA		SUBPROGRAMA		PROYECTO		OBRA/ACTIVIDAD	
122-MEJORAMIENTO URBANO DE LOS CENTROS DE POBLACIÓN		02-REALIZACIÓN DE OBRAS DE URBANIZACIÓN		051-CONSTRUCCIÓN DE PAVIMENTO CON CONCRETO HIDRÁULICO EN LA CALLE PROLONGACIÓN DE HIDALGO, DE LA LOCALIDAD HEROICA CIUDAD DE EJUTLA DE CRESPO, MUNICIPIO DE LA HEROICA CIUDAD DE EJUTLA DE CRESPO		001-CONSTRUCCIÓN DE PAVIMENTO CON CONCRETO HIDRÁULICO EN LA CALLE PROLONGACIÓN DE HIDALGO, DE LA LOCALIDAD HEROICA CIUDAD DE EJUTLA DE CRESPO, MUNICIPIO DE LA HEROICA CIUDAD DE EJUTLA DE CRESPO	
POBLACIÓN O ÁREA DE ENFOQUE POTENCIAL	ATRIBUTO DE LA POBLACIÓN O ÁREA DE ENFOQUE:	CENTRO DE POBLACIÓN EN EL ESTADO DE OAXACA		HOMBRES:	0	MUJERES:	0
				TOTAL:			11283

PRESUPUESTO ANUAL								
Aprobado	Ampliación	Reducción	Modificado	EJERCIDO T1	EJERCIDO T2	EJERCIDO T3	EJERCIDO T4	
0.00	9,854,784.90	608.40	9,854,176.50	0.00	0.00	2,728,398.86	0.00	
				TOTAL EJERCIDO AL TRIMESTRE VIGENTE				2,728,398.86

PRESUPUESTO TRIMESTRAL DE LA ACTIVIDAD				
Aprobado	Modificado	Comprometido	Devengado	
0.00	2,728,398.86	9,854,176.50	2,728,398.86	
			Ejercido	2,728,398.86
			% de Ejercido Vs. Modificado	100.00

DATOS DEL INDICADOR				
Nombre:	PORCENTAJE DE METROS CUADRADOS DE CALLES PAVIMENTADAS		Número de Indicador:	2362
Definición:	MIDE EL PORCENTAJE DE METROS CUADRADOS DE CALLES PAVIMENTADAS RESPECTO AL PROGRAMADO			
Método de Cálculo:	(METROS CUADRADOS DE CALLES PAVIMENTADAS/METROS CUADRADOS DE CALLES PROGRAMADAS A PAVIMENTAR CONTEMPLADAS EN EL BANCO DE PROYECTOS DE INVERSIÓN)*100			
Tipo	Dimensión	Frecuencia de Medición	Forma de cálculo del Indicador	Tipo de Valor
GESTIÓN	EFICACIA	TRIMESTRAL	PORCENTAJE	FLUJO
Sentido Esperado		ASCENDENTE		

MEDIOS DE VERIFICACIÓN / FUENTE INFORMACIÓN: SUPUESTO

INFORME MENSUAL DE AVANCE FISICO FINANCIERO (IMAFF) INTEGRADO POR EL DEPARTAMENTO DE SEGUIMIENTO INFORMATICO DE OBRAS, DISPONIBLE EN LA SUBSECRETARÍA DE PLANEACIÓN Y PROGRAMACIÓN DE OBRA. (ACTUALIZACIÓN MENSUAL).

SE CUENTA CON DISPONIBILIDAD DE RECURSOS DE FONDOS FEDERALES Y ESTATALES PARA EL FINANCIAMIENTO DE LAS OBRAS O ACCIONES Y LAS CONDICIONES LABORALES Y ECONÓMICAS SON FAVORABLES.

DATOS DE LA META	
Definición de la variable Meta:	1 - METROS CUADRADOS DE CALLES PAVIMENTADAS
Unidad de medida:	15 - METRO CUADRADO

LÍNEA BASE		VALOR PROGRAMADO ANUAL	
AÑO	2020	VALOR	2023
		0.00	4,608.16

AVANCE TRIMESTRAL OBRA/ACTIVIDAD					
METAS	1er.TRIMESTRE	2o.TRIMESTRE	3er.TRIMESTRE	4o.TRIMESTRE	CUMPLIMIENTO DE METAS
PROGRAMACIÓN INICIAL	4,608.16	0.00	0.00	0.00	T1+T2+T3+T4 4,608.16
PROGRAMACIÓN ACTUALIZADA	4,608.16	0.00	0.00	0.00	T1+T2+T3+T4 4,608.16
METAS ALCANZADAS	0.00	0.00	1,290.28	0.00	T1+T2+T3+T4 1,290.28
PORCENTAJE ALCANZADO TRIMESTRAL	0.00	0.00	0.00	0.00	PORCENTAJE ALCANZADO ANUAL 28.00

PORCENTAJE DE CUMPLIMIENTO ALCANZADO EN EL TRIMESTRE: 0 %


JEFE ADMINISTRATIVO
RAÚL ALFONSO GUZMÁN SAAVEDRA
DIRECTOR ADMINISTRATIVO


OAXACA
GOBIERNO DEL ESTADO
SECRETARÍA DE INFRAESTRUCTURAS Y COMUNICACIONES
2022-2028


TITULAR DE LA PENDENCIA/ENTIDAD
NETZAHUALCÓYOTL SALVATIERRA LÓPEZ
SECRETARIO
CON FUNDAMENTO EN EL APARTADO PRIMERO DEL ACUEP DELEGATORIO DEL PERIÓDICO OFICIAL DEL ESTADO DE OAXA EN TOMO CV DEL 4 DE MARZO DE 2023
LIC. FLORIBERTO FARIAS

REPORTE DE AVANCE DE GESTIÓN

UR 106 - SECRETARÍA DE INFRAESTRUCTURAS Y COMUNICACIONES

TERCER TRIMESTRE 2023



ALINEACIÓN PED:

ESTRATEGIA: 01-IMPULSAR LA COMPETITIVIDAD ECONÓMICA TERRITORIAL DEL ESTADO, DE ACUERDO CON LA VOCACIÓN DE CADA REGIÓN Y EN ARMONÍA CON EL AMBIENTE.

LÍNEAS DE ACCIÓN: 01-IMPULSAR LA URBANIZACIÓN DE LOS CENTROS RURALES DE POBLACIÓN CON POTENCIALES PRODUCTIVOS QUE IMPULSEN LA COMPETITIVIDAD Y EL DESARROLLO SUSTENTABLE.

UE: 001-OFICINA DEL SECRETARIO DE INFRAESTRUCTURAS Y COMUNICACIONES

MATRIZ DE INDICADORES PARA RESULTADOS:

COMPONENTE: 250-OBRA DE URBANIZACIÓN REALIZADA

ACTIVIDAD: 1816-REHABILITAR, MANTENER, MEJORAR OBRA DE URBANIZACIÓN

PROGRAMA		SUBPROGRAMA	PROYECTO	OBRA/ACTIVIDAD			
122-MEJORAMIENTO URBANO DE LOS CENTROS DE POBLACIÓN		02-REALIZACIÓN DE OBRAS DE URBANIZACIÓN	067-REHABILITACIÓN DE LA PLAZA CIVICA DEL MONUMENTO A BENITO JUAREZ EN EL CERRO DEL FORTIN EN OAXACA DE JUAREZ, MUNICIPIO DE OAXACA DE JUAREZ	001-REHABILITACIÓN DE LA PLAZA CIVICA DEL MONUMENTO A BENITO JUAREZ EN EL CERRO DEL FORTIN EN OAXACA DE JUAREZ, MUNICIPIO DE OAXACA DE JUAREZ			
POBLACIÓN O ÁREA DE ENFOQUE POTENCIAL	ATRIBUTO DE LA POBLACIÓN O ÁREA DE ENFOQUE:	CENTRO DE POBLACIÓN EN EL ESTADO DE OAXACA	HOMBRES:	0	MUJERES:	0	TOTAL:
							11283

PRESUPUESTO ANUAL							
Aprobado	Ampliación	Reducción	Modificado	EJERCIDO T1	EJERCIDO T2	EJERCIDO T3	EJERCIDO T4
0.00	1,177,142.84	0.00	1,177,142.84	0.00	0.00	1,098,693.43	0.00
TOTAL EJERCIDO AL TRIMESTRE VIGENTE						1,098,693.43	

PRESUPUESTO TRIMESTRAL DE LA ACTIVIDAD			
Aprobado	Modificado	Comprometido	Devengado
0.00	1,098,693.43	1,175,692.84	1,098,693.43
		Ejercido	1,098,693.43
		% de Ejercido Vs. Modificado	100.00

DATOS DEL INDICADOR					
Nombre :	PORCENTAJE DE METROS CUADRADOS DE OBRAS DE URBANIZACIÓN REHABILITADAS		Número de indicador :	2732	
Definición :	MIDE EL PORCENTAJE DE METROS CUADRADOS DE OBRAS DE URBANIZACIÓN REHABILITADAS RESPECTO A LAS PROGRAMADAS				
Método de Cálculo :	(METROS CUADRADOS DE OBRAS DE URBANIZACIÓN REHABILITADAS/METROS CUADRADOS DE OBRAS DE URBANIZACIÓN PROGRAMADAS A REHABILITAR EN EL BANCO DE PROYECTOS DE INVERSIÓN)*100				
Tipo	Dimensión	Frecuencia de Medición	Forma de cálculo del indicador	Tipo de Valor	Sentido Esperado
GESTIÓN	EFICACIA	TRIMESTRAL	PORCENTAJE	FLUJO	ASCENDENTE

MEDIOS DE VERIFICACIÓN / FUENTE INFORMACIÓN

INFORME MENSUAL DE AVANCE FISICO FINANCIERO (IMAFF) INTEGRADO POR EL DEPARTAMENTO DE SEGUIMIENTO INFORMATICO DE OBRAS, DISPONIBLE EN LA SUBSECRETARÍA DE PLANEACIÓN Y PROGRAMACIÓN DE OBRA. (ACTUALIZACIÓN MENSUAL).

SUPUESTO

SE CUENTA CON DISPONIBILIDAD DE RECURSOS DE FONDOS FEDERALES Y ESTATALES PARA EL FINANCIAMIENTO DE LAS OBRAS O ACCIONES Y LAS CONDICIONES LABORALES Y ECONÓMICAS SON FAVORABLES.

DATOS DE LA META	
Definición de la variable Meta:	1 - METROS CUADRADOS DE OBRAS DE URBANIZACIÓN REHABILITADAS
Unidad de medida:	15 - METRO CUADRADO

LÍNEA BASE				VALOR PROGRAMADO ANUAL			
AÑO	2020	VALOR	0.00	AÑO	2023	VALOR	3,601.00

AVANCE TRIMESTRAL OBRA/ACTIVIDAD							
METAS	1er.TRIMESTRE	2o.TRIMESTRE	3er.TRIMESTRE	4o.TRIMESTRE	CUMPLIMIENTO DE METAS		
PROGRAMACIÓN INICIAL	0.00	3,601.00	0.00	0.00	T1+T2+T3+T4	3,601.00	
PROGRAMACIÓN ACTUALIZADA	0.00	3,601.00	0.00	0.00	T1+T2+T3+T4	3,601.00	
METAS ALCANZADAS	0.00	0.00	3,601.00	0.00	T1+T2+T3+T4	3,601.00	
PORCENTAJE ALCANZADO TRIMESTRAL	0.00	0.00	0.00	0.00	PORCENTAJE ALCANZADO ANUAL	100.00	

PORCENTAJE DE CUMPLIMIENTO ALCANZADO EN EL TRIMESTRE: 0 %

JEFE ADMINISTRATIVO
RAÚL ALFONSO GUZMÁN SAAVEDRA
DIRECTOR ADMINISTRATIVO



TITULAR DE LA DEPENDENCIA/ENTIDAD
NETZAHUALCÓYOTL SALVATIERRA LÓPEZ
SECRETARIO

CON FUNDAMENTO EN EL APARTADO PRIMERO DEL ACUERDO DELEGATORIO DEL PERIÓDICO OFICIAL DEL ESTADO DE OAXACA EN TOMO CV DEL 4 DE MARZO DE 2023
M.C. FLORIBERTO... ESTEVEZ


**REPORTE DE AVANCE DE GESTIÓN
UR 106 - SECRETARÍA DE INFRAESTRUCTURAS Y COMUNICACIONES
TERCER TRIMESTRE 2023**



UE: 001-OFCINA DEL SECRETARIO DE INFRAESTRUCTURAS Y COMUNICACIONES

PROGRAMA		SUBPROGRAMA		PROYECTO		OBRA/ACTIVIDAD	
122-MEJORAMIENTO URBANO DE LOS CENTROS DE POBLACIÓN		02-REALIZACIÓN DE OBRAS DE URBANIZACIÓN		069-REHABILITACIÓN DEL PARQUE PUBLICO EN LA LOCALIDAD DE GUELATAO DE JUÁREZ, MUNICIPIO DE GUELATAO DE JUÁREZ		001-REHABILITACIÓN DEL PARQUE PUBLICO EN LA LOCALIDAD DE GUELATAO DE JUÁREZ, MUNICIPIO DE GUELATAO DE JUÁREZ	
POBLACIÓN O ÁREA DE ENFOQUE POTENCIAL	ATRIBUTO DE LA POBLACIÓN O ÁREA DE ENFOQUE:	CENTRO DE POBLACIÓN EN EL ESTADO DE OAXACA		HOMBRES:	0	MUJERES:	0
						TOTAL:	11283
PRESUPUESTO ANUAL							
Aprobado	Ampliación	Reducción	Modificado	EJERCIDO T1	EJERCIDO T2	EJERCIDO T3	EJERCIDO T4
0.00	1,731,496.40	0.00	1,731,496.40	0.00	0.00	1,647,733.00	0.00
						TOTAL EJERCIDO AL TRIMESTRE VIGENTE	1,647,733.00
PRESUPUESTO TRIMESTRAL DE LA ACTIVIDAD							
Aprobado		Modificado		Comprometido		Devengado	
0.00		1,647,733.00		1,730,446.40		1,647,733.00	
						Ejercido	% de Ejercido Vs. Modificado
						1,647,733.00	100.00
DATOS DEL INDICADOR							
Nombre :	PORCENTAJE DE METROS CUADRADOS DE OBRAS DE URBANIZACIÓN REHABILITADAS			Número de Indicador :	2732		
Definición :	MIDE EL PORCENTAJE DE METROS CUADRADOS DE OBRAS DE URBANIZACIÓN REHABILITADAS RESPECTO A LAS PROGRAMADAS						
Método de Cálculo :	(METROS CUADRADOS DE OBRAS DE URBANIZACIÓN REHABILITADAS/METROS CUADRADOS DE OBRAS DE URBANIZACIÓN PROGRAMADAS A REHABILITAR EN EL BANCO DE PROYECTOS DE INVERSIÓN)*100						
Tipo	Dimensión		Frecuencia de Medición		Forma de cálculo del Indicador		Tipo de Valor
GESTIÓN	EFICACIA		TRIMESTRAL		PORCENTAJE		FLUJO
MEDIOS DE VERIFICACIÓN / FUENTE INFORMACIÓN				SENTIDO ESPERADO			
INFORME MENSUAL DE AVANCE FISICO FINANCIERO (MAFF) INTEGRADO POR EL DEPARTAMENTO DE SEGUIMIENTO INFORMATICO DE OBRAS, DISPONIBLE EN LA SUBSECRETARÍA DE PLANEACIÓN Y PROGRAMACIÓN DE OBRA. (ACTUALIZACIÓN MENSUAL).				ASCENDENTE			
SE CUENTA CON DISPONIBILIDAD DE RECURSOS DE FONDOS FEDERALES Y ESTATALES PARA EL FINANCIAMIENTO DE LAS OBRAS O ACCIONES Y LAS CONDICIONES LABORALES Y ECONÓMICAS SON FAVORABLES.							
DATOS DE LA META							
Definición de la variable Meta:		1 - METROS CUADRADOS DE OBRAS DE URBANIZACIÓN REHABILITADAS					
Unidad de medida:		15 - METRO CUADRADO					
LÍNEA BASE				VALOR PROGRAMADO ANUAL			
AÑO	2020	VALOR	0.00	AÑO	2023	VALOR	3,782.51
AVANCE TRIMESTRAL OBRA/ACTIVIDAD							
METAS	1er.TRIMESTRE	2o.TRIMESTRE	3er.TRIMESTRE	4o.TRIMESTRE	CUMPLIMIENTO DE METAS		
PROGRAMACIÓN INICIAL	0.00	3,782.51	0.00	0.00	T1+T2+T3+T4		3,782.51
PROGRAMACIÓN ACTUALIZADA	0.00	3,782.51	0.00	0.00	T1+T2+T3+T4		3,782.51
METAS ALCANZADAS	0.00	0.00	3,782.51	0.00	T1+T2+T3+T4		3,782.51
PORCENTAJE ALCANZADO TRIMESTRAL	0.00	0.00	0.00	0.00	PORCENTAJE ALCANZADO ANUAL		100.00

PORCENTAJE DE CUMPLIMIENTO ALCANZADO EN EL TRIMESTRE: 0 %


JEFE ADMINISTRATIVO
RAÚL ALFONSO GUZMÁN SAAVEDRA
DIRECTOR ADMINISTRATIVO



TITULAR DE LA DEPENDENCIA/ENTIDAD
NETZAHUALCÓYOTL SALVATIERRA LÓPEZ
SECRETARIO

CON FUNDAMENTO EN EL APARTADO PRIMERO DEL ACUERDO DELEGATORIO DEL PERIÓDICO OFICIAL DEL ESTADO DE OAXACA EN TOMO CV DEL 4 DE MARZO DE 2023
LIC. FLORIBERTO FABIAN RAMÍREZ ESTEVEZ

REPORTE DE AVANCE DE GESTIÓN

UR 106 - SECRETARÍA DE INFRAESTRUCTURAS Y COMUNICACIONES

TERCER TRIMESTRE 2023



Gobierno del Estado


UE: 001-OFCINA DEL SECRETARIO DE INFRAESTRUCTURAS Y COMUNICACIONES

ESTRUCTURA PROGRAMATICA									
PROGRAMA		SUBPROGRAMA		PROYECTO			OBRA/ACTIVIDAD		
122-MEJORAMIENTO URBANO DE LOS CENTROS DE POBLACIÓN		02-REALIZACIÓN DE OBRAS DE URBANIZACIÓN		070-REHABILITACION DE LA PLAZA CIVICA DEL MONUMENTO A JUAREZ EN EL CRUCERO DE LAS CARRETERAS 190 Y 175, EN LA LOCALIDAD DE SAN SEBASTIAN TUTLA, MUNICIPIO DE SAN SEBASTIAN TUTLA			001-REHABILITACION DE LA PLAZA CIVICA DEL MONUMENTO A JUAREZ EN EL CRUCERO DE LAS CARRETERAS 190 Y 175, EN LA LOCALIDAD DE SAN SEBASTIAN TUTLA, MUNICIPIO DE SAN SEBASTIAN TUTLA		
POBLACIÓN O ÁREA DE ENFOQUE POTENCIAL	ATRIBUTO DE LA POBLACIÓN O ÁREA DE ENFOQUE:	CENTRO DE POBLACIÓN EN EL ESTADO DE OAXACA		HOMBRES:	0	MUJERES:	0	TOTAL:	11283
PRESUPUESTO ANUAL									
Aprobado	Ampliación	Reducción	Modificado	EJERCIDO T1		EJERCIDO T2		EJERCIDO T3	
0.00	1,013,366.77	0.00	1,013,366.77	0.00		0.00		737,376.93	
TOTAL EJERCIDO AL TRIMESTRE VIGENTE								737,376.93	
PRESUPUESTO TRIMESTRAL DE LA ACTIVIDAD									
Aprobado		Modificado		Comprometido		Devengado		Ejercido	
0.00		737,376.93		1,010,712.55		737,376.93		737,376.93	
								% de Ejercido Vs. Modificado	
								100.00	
DATOS DEL INDICADOR									
Nombre : PORCENTAJE DE METROS CUADRADOS DE OBRAS DE URBANIZACIÓN REHABILITADAS				Número de indicador :		2732			
Definición : MIDE EL PORCENTAJE DE METROS CUADRADOS DE OBRAS DE URBANIZACIÓN REHABILITADAS RESPECTO A LAS PROGRAMADAS									
Método de Cálculo : (METROS CUADRADOS DE OBRAS DE URBANIZACIÓN REHABILITADAS/METROS CUADRADOS DE OBRAS DE URBANIZACIÓN PROGRAMADAS A REHABILITAR EN EL BANCO DE PROYECTOS DE INVERSIÓN)*100									
Tipo		Dimensión		Frecuencia de Medición		Forma de cálculo del Indicador		Tipo de Valor	
GESTIÓN		EFICACIA		TRIMESTRAL		PORCENTAJE		FLUJO	
MEDIOS DE VERIFICACIÓN / FUENTE INFORMACIÓN					SUPUESTO				
INFORME MENSUAL DE AVANCE FISICO FINANCIERO (IMAFF) INTEGRADO POR EL DEPARTAMENTO DE SEGUIMIENTO INFORMATICO DE OBRAS, DISPONIBLE EN LA SUBSECRETARÍA DE PLANEACIÓN Y PROGRAMACIÓN DE OBRA. (ACTUALIZACIÓN MENSUAL).					SE CUENTA CON DISPONIBILIDAD DE RECURSOS DE FONDOS FEDERALES Y ESTATALES PARA EL FINANCIAMIENTO DE LAS OBRAS O ACCIONES Y LAS CONDICIONES LABORALES Y ECONÓMICAS SON FAVORABLES.				
DATOS DE LA META									
Definición de la variable Meta:		1 - METROS CUADRADOS DE OBRAS DE URBANIZACIÓN REHABILITADAS							
Unidad de medida:		15 - METRO CUADRADO							
LÍNEA BASE					VALOR PROGRAMADO ANUAL				
AÑO	2020		VALOR	0.00	AÑO	2023		VALOR	847.03
AVANCE TRIMESTRAL OBRA/ACTIVIDAD									
METAS	1er.TRIMESTRE		2o.TRIMESTRE		3er.TRIMESTRE		4o.TRIMESTRE		CUMPLIMIENTO DE METAS
PROGRAMACIÓN INICIAL	0.00	847.03		0.00		0.00		T1+T2+T3+T4	847.03
PROGRAMACIÓN ACTUALIZADA	0.00	847.03		0.00		0.00		T1+T2+T3+T4	847.03
METAS ALCANZADAS	0.00	0.00		847.03		0.00		T1+T2+T3+T4	847.03
PORCENTAJE ALCANZADO TRIMESTRAL	0.00	0.00		0.00		0.00		PORCENTAJE ALCANZADO ANUAL	100.00

PORCENTAJE DE CUMPLIMIENTO ALCANZADO EN EL TRIMESTRE: 0 %


 JEFE ADMINISTRATIVO
 RAÚL ALFONSO GUZMÁN SAAVEDRA
 DIRECTOR ADMINISTRATIVO




 TITULAR DE LA DEPENDENCIA/ENTIDAD
 NETZAHUALCÓYOTL SALVATIERRA LÓPEZ
 SECRETARIO
 CON FUNDAMENTO EN EL APERTADO PRIMERO DEL ACUERD DELEGATORIO DEL PERIÓDICO OFICIAL DEL ESTADO DE OAXACA EN TÓMO CV DEL 4 DE MARZO DE 2023
 LIC. FLORIBERTO FABIÁN RAMÍREZ ESTEVEZ

REPORTE DE AVANCE DE GESTIÓN

UR 106 - SECRETARÍA DE INFRAESTRUCTURAS Y COMUNICACIONES

TERCER TRIMESTRE 2023



ALINEACIÓN PED: **01-IMPULSAR LA COMPETITIVIDAD ECONÓMICA TERRITORIAL DEL ESTADO, DE ACUERDO CON LA VOCACIÓN DE CADA REGIÓN Y EN ARMONÍA CON EL AMBIENTE.**
01-IMPULSAR LA URBANIZACIÓN DE LOS CENTROS RURALES DE POBLACIÓN CON POTENCIALES PRODUCTIVOS QUE IMPULSEN LA COMPETITIVIDAD Y EL DESARROLLO SUSTENTABLE.

ESTRATEGIA: **01-IMPULSAR LA URBANIZACIÓN DE LOS CENTROS RURALES DE POBLACIÓN CON POTENCIALES PRODUCTIVOS QUE IMPULSEN LA COMPETITIVIDAD Y EL DESARROLLO SUSTENTABLE.**

LÍNEAS DE ACCIÓN: **001-OFICINA DEL SECRETARIO DE INFRAESTRUCTURAS Y COMUNICACIONES**

UE: **001-OFICINA DEL SECRETARIO DE INFRAESTRUCTURAS Y COMUNICACIONES**

MATRIZ DE INDICADORES PARA RESULTADOS:

COMPONENTE: **250-OBRA DE URBANIZACIÓN REALIZADA**

ACTIVIDAD: **1817-CONSTRUIR OBRA DE URBANIZACIÓN**

PROGRAMA		SUBPROGRAMA		PROYECTO		OBRA/ACTIVIDAD		
122-MEJORAMIENTO URBANO DE LOS CENTROS DE POBLACIÓN		02-REALIZACIÓN DE OBRAS DE URBANIZACIÓN		074-CONSTRUCCIÓN DE PAVIMENTO CON CONCRETO HIDRAULICO DE LA CALLE AQUILES SERDÁN EN LA LOCALIDAD DE MATIAS ROMERO AVENDAÑO, MUNICIPIO DE MATIAS ROMERO AVENDAÑO		001-CONSTRUCCION DE PAVIMENTO CON CONCRETO HIDRAULICO DE LA CALLE AQUILES SERDÁN EN LA LOCALIDAD DE MATIAS ROMERO AVENDAÑO, MUNICIPIO DE MATIAS ROMERO AVENDAÑO		
POBLACIÓN O ÁREA DE ENFOQUE POTENCIAL	ATRIBUTO DE LA POBLACIÓN O ÁREA DE ENFOQUE:	CENTRO DE POBLACIÓN EN EL ESTADO DE OAXACA		HOMBRES:	0	MUJERES:	0	
							TOTAL:	11283

PRESUPUESTO ANUAL								
Aprobado	Ampliación	Reducción	Modificado	EJERCIDO T1	EJERCIDO T2	EJERCIDO T3	EJERCIDO T4	
0.00	2,006,261.92	0.00	2,006,261.92	0.00	0.00	0.00	0.00	
				TOTAL EJERCIDO AL TRIMESTRE VIGENTE				0.00

PRESUPUESTO TRIMESTRAL DE LA ACTIVIDAD					
Aprobado	Modificado	Comprometido	Devengado	Ejercido	% de Ejercido Vs. Modificado
0.00	0.00	0.00	0.00	0.00	0.00

DATOS DEL INDICADOR					
Nombre :	PORCENTAJE DE METROS CUADRADOS DE CALLES PAVIMENTADAS			Número de indicador :	2362
Definición :	MIDE EL PORCENTAJE DE METROS CUADRADOS DE CALLES PAVIMENTADAS RESPECTO AL PROGRAMADO				
Método de Cálculo :	(METROS CUADRADOS DE CALLES PAVIMENTADAS/METROS CUADRADOS DE CALLES PROGRAMADAS A PAVIMENTAR CONTEMPLADAS EN EL BANCO DE PROYECTOS DE INVERSIÓN)*100				
Tipo	Dimensión	Frecuencia de Medición	Forma de cálculo del indicador	Tipo de Valor	Sentido Esperado
GESTIÓN	EFICACIA	TRIMESTRAL	PORCENTAJE	FLUJO	ASCENDENTE

MEDIOS DE VERIFICACIÓN / FUENTE INFORMACIÓN: **INFORME MENSUAL DE AVANCE FISICO FINANCIERO (IMAFF) INTEGRADO POR EL DEPARTAMENTO DE SEGUIMIENTO INFORMATICO DE OBRAS, DISPONIBLE EN LA SUBSECRETARÍA DE PLANEACIÓN Y PROGRAMACIÓN DE OBRA. (ACTUALIZACIÓN MENSUAL).**

SUPUESTO: **SE CUENTA CON DISPONIBILIDAD DE RECURSOS DE FONDOS FEDERALES Y ESTATALES PARA EL FINANCIAMIENTO DE LAS OBRAS O ACCIONES Y LAS CONDICIONES LABORALES Y ECONÓMICAS SON FAVORABLES.**

DATOS DE LA META	
Definición de la variable Meta:	1 - METROS CUADRADOS DE CALLES PAVIMENTADAS
Unidad de medida:	15 - METRO CUADRADO

LÍNEA BASE				VALOR PROGRAMADO ANUAL			
AÑO	2020	VALOR	0.00	AÑO	2023	VALOR	1,200.00

AVANCE TRIMESTRAL OBRA/ACTIVIDAD							
METAS	1er.TRIMESTRE	2o.TRIMESTRE	3er.TRIMESTRE	4o.TRIMESTRE	CUMPLIMIENTO DE METAS		
PROGRAMACIÓN INICIAL	0.00	400.00	600.00	200.00	T1+T2+T3+T4	1,200.00	
PROGRAMACIÓN ACTUALIZADA	0.00	400.00	600.00	0.00	T1+T2+T3+T4	1,000.00	
METAS ALCANZADAS	0.00	0.00	0.00	0.00	T1+T2+T3+T4	0.00	
PORCENTAJE ALCANZADO TRIMESTRAL	0.00	0.00	0.00	0.00	PORCENTAJE ALCANZADO ANUAL	0.00	

PORCENTAJE DE CUMPLIMIENTO ALCANZADO EN EL TRIMESTRE: 0.00 %


 JEFE ADMINISTRATIVO
 RAÚL ALFONSO GUZMÁN SAAVEDRA
 DIRECTOR ADMINISTRATIVO




 TITULAR DE LA DEPENDENCIA/VENTADA
 NETZAHUALCÓYOTL SALVATIERRA LÓPEZ
 SECRETARIO

CON FUNDAMENTO EN EL APARTADO PRIMERO DEL ACUERDO DELEGATORIO DEL PERIÓDICO OFICIAL DEL ESTADO DE OAXACA EN TÓMCO CV DEL 4 DE MARZO DE 2023
 LIC. FLORIBERTO FABIÁN RAMÍREZ ESTEVEZ

**REPORTE DE AVANCE DE GESTIÓN
UR 106 - SECRETARÍA DE INFRAESTRUCTURAS Y COMUNICACIONES
TERCER TRIMESTRE 2023**



UE: 001-OFICINA DEL SECRETARIO DE INFRAESTRUCTURAS Y COMUNICACIONES

ESTRUCTURA PROGRAMATICA									
PROGRAMA		SUBPROGRAMA		PROYECTO			OBRA/ACTIVIDAD		
122-MEJORAMIENTO URBANO DE LOS CENTROS DE POBLACIÓN		02-REALIZACIÓN DE OBRAS DE URBANIZACIÓN		075-CONSTRUCCIÓN DE PAVIMENTO CON CONCRETO HIDRAULICO DE LA AVENIDA LÁZARO CÁRDENAS, EN LA LOCALIDAD DE SANTIAGO EL JAZMÍN, MUNICIPIO DE SANTOS REYES YUCUNÁ			001-CONSTRUCCIÓN DE PAVIMENTO CON CONCRETO HIDRAULICO DE LA AVENIDA LÁZARO CÁRDENAS, EN LA LOCALIDAD DE SANTIAGO EL JAZMÍN, MUNICIPIO DE SANTOS REYES YUCUNÁ		
POBLACIÓN O ÁREA DE ENFOQUE POTENCIAL	ATRIBUTO DE LA POBLACIÓN O ÁREA DE ENFOQUE:	CENTRO DE POBLACIÓN EN EL ESTADO DE OAXACA		HOMBRES:	0	MUJERES:	0	TOTAL:	11283
PRESUPUESTO ANUAL									
Aprobado	Ampliación	Reducción	Modificado	EJERCIDO T1		EJERCIDO T2		EJERCIDO T3	
0.00	999,999.97	0.00	999,999.97	0.00		0.00		0.00	
				TOTAL EJERCIDO AL TRIMESTRE VIGENTE				0.00	
PRESUPUESTO TRIMESTRAL DE LA ACTIVIDAD									
Aprobado		Modificado		Comprometido		Devengado		Ejercido	
0.00		719,999.99		999,931.26		0.00		0.00	
								% de Ejercido Vs. Modificado	
								0.00	
DATOS DEL INDICADOR									
Nombre :		PORCENTAJE DE METROS CUADRADOS DE CALLES PAVIMENTADAS			Número de Indicador :		2362		
Definición :		MIDE EL PORCENTAJE DE METROS CUADRADOS DE CALLES PAVIMENTADAS RESPECTO AL PROGRAMADO							
Método de Cálculo :		(METROS CUADRADOS DE CALLES PAVIMENTADAS/METROS CUADRADOS DE CALLES PROGRAMADAS A PAVIMENTAR CONTEMPLADAS EN EL BANCO DE PROYECTOS DE INVERSIÓN)*100							
Tipo		Dimensión		Frecuencia de Medición		Forma de cálculo del Indicador		Tipo de Valor	
GESTIÓN		EFICACIA		TRIMESTRAL		PORCENTAJE		FLUJO	
								Sentido Esperado	
								ASCENDENTE	
MEDIOS DE VERIFICACIÓN / FUENTE INFORMACIÓN					SUPUESTO				
INFORME MENSUAL DE AVANCE FISICO FINANCIERO (IMAFF) INTEGRADO POR EL DEPARTAMENTO DE SEGUIMIENTO INFORMATICO DE OBRAS, DISPONIBLE EN LA SUBSECRETARÍA DE PLANEACIÓN Y PROGRAMACIÓN DE OBRA. (ACTUALIZACIÓN MENSUAL).					SE CUENTA CON DISPONIBILIDAD DE RECURSOS DE FONDOS FEDERALES Y ESTATALES PARA EL FINANCIAMIENTO DE LAS OBRAS O ACCIONES Y LAS CONDICIONES LABORALES Y ECONÓMICAS SON FAVORABLES.				
DATOS DE LA META									
Definición de la variable Meta:		1 - METROS CUADRADOS DE CALLES PAVIMENTADAS							
Unidad de medida:		15 - METRO CUADRADO							
LÍNEA BASE					VALOR PROGRAMADO ANUAL				
AÑO	2020		VALOR	0.00		AÑO	2023		VALOR
									600.00
AVANCE TRIMESTRAL OBRA/ACTIVIDAD									
METAS	1er.TRIMESTRE	2o.TRIMESTRE		3er.TRIMESTRE		4o.TRIMESTRE		CUMPLIMIENTO DE METAS	
PROGRAMACIÓN INICIAL	0.00	100.00		300.00		200.00		T1+T2+T3+T4 600.00	
PROGRAMACIÓN ACTUALIZADA	0.00	100.00		300.00		0.00		T1+T2+T3+T4 400.00	
METAS ALCANZADAS	0.00	0.00		0.00		0.00		T1+T2+T3+T4 0.00	
PORCENTAJE ALCANZADO TRIMESTRAL	0.00	0.00		0.00		0.00		PORCENTAJE ALCANZADO ANUAL 0.00	

PORCENTAJE DE CUMPLIMIENTO ALCANZADO EN EL TRIMESTRE: 0.00 %

JERE ADMINISTRATIVO
RAÚL ALFONSO GUZMÁN SAAVEDRA
DIRECTOR ADMINISTRATIVO



TITULAR DE LA DEPENDENCIA/ENTIDAD
NETZAHUALCÓYOTL SALVATIERRA LÓPEZ
SECRETARIO

CON FUNDAMENTO EN EL APARTADO PRIMERO DEL ACUE DELEGATORIO DEL PERIÓDICO OFICIAL DEL ESTADO DE OAX EN TORN0 CV DEL 4 DE MARZO DE 2023
LIC. FLORIBERTO FABIAN RAMÍREZ ESTEVEZ

**REPORTE DE AVANCE DE GESTIÓN
UR 106 - SECRETARÍA DE INFRAESTRUCTURAS Y COMUNICACIONES
TERCER TRIMESTRE 2023**



UE: 001-OFCINA DEL SECRETARIO DE INFRAESTRUCTURAS Y COMUNICACIONES

ESTRUCTURA PROGRAMATICA							
PROGRAMA		SUBPROGRAMA		PROYECTO		OBRA/ACTIVIDAD	
122-MEJORAMIENTO URBANO DE LOS CENTROS DE POBLACIÓN		02-REALIZACIÓN DE OBRAS DE URBANIZACIÓN		076-AMPLIACIÓN DE LA RED DE DISTRIBUCIÓN DE ENERGÍA ELÉCTRICA EN VARIAS CALLES, EN LA LOCALIDAD DE SANTIAGO TILANTONGO, EN EL MUNICIPIO DE SANTIAGO TILANTONGO		001-AMPLIACIÓN DE LA RED DE DISTRIBUCIÓN DE ENERGÍA ELÉCTRICA EN VARIAS CALLES, EN LA LOCALIDAD DE SANTIAGO TILANTONGO, EN EL MUNICIPIO DE SANTIAGO TILANTONGO	
POBLACIÓN O ÁREA DE ENFOQUE POTENCIAL	ATRIBUTO DE LA POBLACIÓN O ÁREA DE ENFOQUE:	CENTRO DE POBLACIÓN EN EL ESTADO DE OAXACA		HOMBRES:	0	MUJERES:	0
				TOTAL:	11283		
PRESUPUESTO ANUAL							
Aprobado	Ampliación	Reducción	Modificado	EJERCIDO T1		EJERCIDO T2	
0.00	1,884,423.27	0.00	1,884,423.27	0.00		0.00	
				EJERCIDO T3		EJERCIDO T4	
				0.00		0.00	
PRESUPUESTO TRIMESTRAL DE LA ACTIVIDAD							
Aprobado		Modificado		Comprometido		Devengado	
0.00		1,092,965.50		1,884,309.39		0.00	
				Ejercido		% de Ejercido Vs. Modificado	
				0.00		0.00	
DATOS DEL INDICADOR							
Nombre:	PORCENTAJE DE KILÓMETROS DE REDES DE DISTRIBUCIÓN DE ENERGÍA ELÉCTRICA AMPLIADAS			Número de Indicador:	2738		
Definición:	MIDE EL PORCENTAJE DE KILÓMETROS DE REDES DE DISTRIBUCIÓN DE ENERGÍA ELÉCTRICA AMPLIADAS RESPECTO A LAS CONTEMPLADAS A AMPLIAR						
Método de Cálculo:	(KILÓMETROS DE REDES DE DISTRIBUCIÓN DE ENERGÍA ELÉCTRICA AMPLIADAS/KILÓMETROS DE REDES DE DISTRIBUCIÓN DE ENERGÍA ELÉCTRICA A AMPLIAR CONTEMPLADAS EN EL BANCO DE PROYECTOS DE INVERSIÓN)*100						
Tipo	Dimensión	Frecuencia de Medición	Forma de cálculo del Indicador	Tipo de Valor	Sentido Esperado		
GESTIÓN	EFICACIA	TRIMESTRAL	PORCENTAJE	FLUJO	ASCENDENTE		
MEDIOS DE VERIFICACIÓN / FUENTE INFORMACIÓN				SUPUESTO			
INFORME MENSUAL DE AVANCE FÍSICO FINANCIERO (IMAFF) INTEGRADO POR EL DEPARTAMENTO DE SEGUIMIENTO INFORMÁTICO DE OBRAS, DISPONIBLE EN LA SUBSECRETARÍA DE PLANEACIÓN Y PROGRAMACIÓN DE OBRA. (ACTUALIZACIÓN MENSUAL).				SE CUENTA CON DISPONIBILIDAD DE RECURSOS DE FONDOS FEDERALES Y ESTATALES PARA EL FINANCIAMIENTO DE LAS OBRAS O ACCIONES Y LAS CONDICIONES LABORALES Y ECONÓMICAS SON FAVORABLES.			
DATOS DE LA META							
Definición de la variable Meta:	1 - KILÓMETROS DE REDES DE DISTRIBUCIÓN DE ENERGÍA ELÉCTRICA AMPLIADAS						
Unidad de medida:	4 - KILÓMETRO						
LÍNEA BASE				VALOR PROGRAMADO ANUAL			
AÑO	2020		VALOR	75,791.00		AÑO	2023
						VALOR	1.17
AVANCE TRIMESTRAL OBRA/ACTIVIDAD							
METAS	1er.TRIMESTRE	2o.TRIMESTRE	3er.TRIMESTRE	4o.TRIMESTRE	CUMPLIMIENTO DE METAS		
PROGRAMACIÓN INICIAL	0.00	0.00	0.59	0.59	T1+T2+T3+T4	1.17	
PROGRAMACIÓN ACTUALIZADA	0.00	0.00	0.59	0.00	T1+T2+T3+T4	0.59	
METAS ALCANZADAS	0.00	0.00	0.00	0.00	T1+T2+T3+T4	0.00	
PORCENTAJE ALCANZADO TRIMESTRAL	0.00	0.00	0.00	0.00	PORCENTAJE ALCANZADO ANUAL	0.00	

PORCENTAJE DE CUMPLIMIENTO ALCANZADO EN EL TRIMESTRE: 0.00 %

JEFE ADMINISTRATIVO
RAÚL ALFONSO GUZMÁN SAAVEDRA
DIRECTOR ADMINISTRATIVO



CON FUNDAMENTO EN EL APARTADO PRIMERO DEL ACUERDO DELEGATORIO DEL PERIÓDICO OFICIAL DEL ESTADO DE OAXACA EN TOMO CV DEL 4 DE MARZO DE 2023
TITULAR DE LA DEPENDENCIA/ENTIDAD
NETZAHUALCÓYOTL SALVATIERRA LÓPEZ
SECRETARIO
LIC. FLORIBERTO FABIÁN RAMÍREZ ESTEVEZ


REPORTE DE AVANCE DE GESTIÓN UR 106 - SECRETARÍA DE INFRAESTRUCTURAS Y COMUNICACIONES TERCER TRIMESTRE 2023




UE: 001-OFCINA DEL SECRETARIO DE INFRAESTRUCTURAS Y COMUNICACIONES

ESTRUCTURA PROGRAMATICA															
PROGRAMA		SUBPROGRAMA		PROYECTO			OBRA/ACTIVIDAD								
122-MEJORAMIENTO URBANO DE LOS CENTROS DE POBLACIÓN		02-REALIZACIÓN DE OBRAS DE URBANIZACIÓN		085-AMPLIACIÓN DE LA RED DE DISTRIBUCIÓN DE ENERGÍA ELÉCTRICA EN EL CAMINO SAUZ, ACCESO AL CENTRO DE JUSTICIA, EN LA LOCALIDAD DE MIAHUATLAN DE PORFIRIO DIAZ, DEL MUNICIPIO DE MIAHUATLAN DE PORFIRIO DIAZ.			001-AMPLIACIÓN DE LA RED DE DISTRIBUCIÓN DE ENERGÍA ELÉCTRICA EN EL CAMINO SAUZ, ACCESO AL CENTRO DE JUSTICIA, EN LA LOCALIDAD DE MIAHUATLAN DE PORFIRIO DIAZ, DEL MUNICIPIO DE MIAHUATLAN DE PORFIRIO DIAZ.								
POBLACIÓN O ÁREA DE ENFOQUE POTENCIAL		ATRIBUTO DE LA POBLACIÓN O ÁREA DE ENFOQUE:		CENTRO DE POBLACIÓN EN EL ESTADO DE OAXACA		HOMBRES:	0	MUJERES:	0	TOTAL:	11283				
PRESUPUESTO ANUAL															
Aprobado		Ampliación		Reducción		Modificado		EJERCIDO T1		EJERCIDO T2		EJERCIDO T3		EJERCIDO T4	
0.00		1,879,100.01		0.00		1,879,100.01		0.00		0.00		0.00		0.00	
										TOTAL EJERCIDO AL TRIMESTRE VIGENTE		0.00			
PRESUPUESTO TRIMESTRAL DE LA ACTIVIDAD															
Aprobado		Modificado		Comprometido		Devengado		Ejercido		% de Ejercido Vs. Modificado					
0.00		826,804.00		0.00		0.00		0.00		0.00					
DATOS DEL INDICADOR															
Nombre: PORCENTAJE DE KILÓMETROS DE REDES DE DISTRIBUCIÓN DE ENERGÍA ELÉCTRICA AMPLIADAS				Número de Indicador: 2738											
Definición: MIDE EL PORCENTAJE DE KILÓMETROS DE REDES DE DISTRIBUCIÓN DE ENERGÍA ELÉCTRICA AMPLIADAS RESPECTO A LAS CONTEMPLADAS A AMPLIAR															
Método de Cálculo: (KILÓMETROS DE REDES DE DISTRIBUCIÓN DE ENERGÍA ELÉCTRICA AMPLIADAS/KILÓMETROS DE REDES DE DISTRIBUCIÓN DE ENERGÍA ELÉCTRICA A AMPLIAR CONTEMPLADAS EN EL BANCO DE PROYECTOS DE INVERSIÓN)*100															
Tipo		Dimensión		Frecuencia de Medición		Forma de cálculo del Indicador		Tipo de Valor		Sentido Esperado					
GESTIÓN		EFICACIA		TRIMESTRAL		PORCENTAJE		FLUJO		ASCENDENTE					
MEDIOS DE VERIFICACIÓN / FUENTE INFORMACIÓN															
INFORME MENSUAL DE AVANCE FÍSICO FINANCIERO (IMAFF) INTEGRADO POR EL DEPARTAMENTO DE SEGUIMIENTO INFORMÁTICO DE OBRAS, DISPONIBLE EN LA SUBSECRETARÍA DE PLANEACIÓN Y PROGRAMACIÓN DE OBRA. (ACTUALIZACIÓN MENSUAL).					SE CUENTA CON DISPONIBILIDAD DE RECURSOS DE FONDOS FEDERALES Y ESTATALES PARA EL FINANCIAMIENTO DE LAS OBRAS O ACCIONES Y LAS CONDICIONES LABORALES Y ECONÓMICAS SON FAVORABLES.										
DATOS DE LA META															
Definición de la variable Meta:		1 - KILÓMETROS DE REDES DE DISTRIBUCIÓN DE ENERGÍA ELÉCTRICA AMPLIADAS													
Unidad de medida:		4 - KILÓMETRO													
LÍNEA BASE					VALOR PROGRAMADO ANUAL										
AÑO		2020		VALOR		75,791.00		AÑO		2023		VALOR		1.27	
AVANCE TRIMESTRAL OBRA/ACTIVIDAD															
METAS		1er.TRIMESTRE		2o.TRIMESTRE		3er.TRIMESTRE		4o.TRIMESTRE		CUMPLIMIENTO DE METAS					
PROGRAMACIÓN INICIAL		0.00		0.00		0.42		0.84		T1+T2+T3+T4		1.27			
PROGRAMACIÓN ACTUALIZADA		0.00		0.00		0.42		0.00		T1+T2+T3+T4		0.42			
METAS ALCANZADAS		0.00		0.00		0.00		0.00		T1+T2+T3+T4		0.00			
PORCENTAJE ALCANZADO TRIMESTRAL		0.00		0.00		0.00		0.00		PORCENTAJE ALCANZADO ANUAL		0.00			

PORCENTAJE DE CUMPLIMIENTO ALCANZADO EN EL TRIMESTRE: 0.00 %


JEFE ADMINISTRATIVO
RAÚL ALFONSO GUZMÁN SAAVEDRA
DIRECTOR ADMINISTRATIVO




CON FUNDAMENTO EN EL APARTADO PRIMERO DEL ACUERDO
TITULAR DE LA DEPENDENCIA/EN EL REGULATORIO DEL PERIÓDICO OFICIAL DEL ESTADO DE OAXACA
NETZAHUALCÓYOTL SALVATIERRA LÓPEZ
SECRETARIO
EN EL MES DE MARZO DEL 4 DE MARZO DE 2023
LIC. FLORIBERTO FABIÁN RAMÍREZ ESTEVEZ

**REPORTE DE AVANCE DE GESTIÓN
UR 106 - SECRETARÍA DE INFRAESTRUCTURAS Y COMUNICACIONES
TERCER TRIMESTRE 2023**



UE: 001-OFICINA DEL SECRETARIO DE INFRAESTRUCTURAS Y COMUNICACIONES

ESTRUCTURA PROGRAMÁTICA									
PROGRAMA		SUBPROGRAMA		PROYECTO			OBRA/ACTIVIDAD		
122-MEJORAMIENTO URBANO DE LOS CENTROS DE POBLACIÓN		02-REALIZACIÓN DE OBRAS DE URBANIZACIÓN		073-AMPLIACIÓN DE LA RED DE DISTRIBUCIÓN DE ENERGÍA ELÉCTRICA EN VARIAS CALLES DE LA COLONIA JOSÉ LÓPEZ PORTILLO EN LA LOCALIDAD SANTO DOMINGO TEHUANTEPEC MUNICIPIO SANTO DOMINGO TEHUANTEPEC			001-AMPLIACIÓN DE LA RED DE DISTRIBUCIÓN DE ENERGÍA ELÉCTRICA EN VARIAS CALLES DE LA COLONIA JOSÉ LÓPEZ PORTILLO EN LA LOCALIDAD SANTO DOMINGO TEHUANTEPEC MUNICIPIO SANTO DOMINGO TEHUANTEPEC		
POBLACIÓN O ÁREA DE ENFOQUE POTENCIAL	ATRIBUTO DE LA POBLACIÓN O ÁREA DE ENFOQUE:	CENTRO DE POBLACIÓN EN EL ESTADO DE OAXACA		HOMBRES:	0	MUJERES:	0	TOTAL:	11283
PRESUPUESTO ANUAL									
Aprobado	Ampliación	Reducción	Modificado	EJERCIDO T1		EJERCIDO T2		EJERCIDO T3	
0.00	880,000.00	0.00	880,000.00	0.00		0.00		0.00	
TOTAL EJERCIDO AL TRIMESTRE VIGENTE									0.00
PRESUPUESTO TRIMESTRAL DE LA ACTIVIDAD									
Aprobado		Modificado		Comprometido		Devengado		Ejercido	
0.00		510,400.00		878,742.28		0.00		0.00	
									% de Ejercido Vs. Modificado
									0.00
DATOS DEL INDICADOR									
Nombre:	PORCENTAJE DE KILÓMETROS DE REDES DE DISTRIBUCIÓN DE ENERGÍA ELÉCTRICA AMPLIADAS				Número de indicador:	2738			
Definición:	MIDE EL PORCENTAJE DE KILÓMETROS DE REDES DE DISTRIBUCIÓN DE ENERGÍA ELÉCTRICA AMPLIADAS RESPECTO A LAS CONTEMPLADAS A AMPLIAR								
Método de Cálculo:	(KILÓMETROS DE REDES DE DISTRIBUCIÓN DE ENERGÍA ELÉCTRICA AMPLIADAS/KILÓMETROS DE REDES DE DISTRIBUCIÓN DE ENERGÍA ELÉCTRICA A AMPLIAR CONTEMPLADAS EN EL BANCO DE PROYECTOS DE INVERSIÓN)*100								
Tipo	Dimensión		Frecuencia de Medición		Forma de cálculo del Indicador		Tipo de Valor		Sentido Esperado
GESTIÓN	EFICACIA		TRIMESTRAL		PORCENTAJE		FLUJO		ASCENDENTE
MEDIOS DE VERIFICACIÓN / FUENTE INFORMACIÓN					SUPUESTO				
INFORME MENSUAL DE AVANCE FÍSICO FINANCIERO (IMAFF) INTEGRADO POR EL DEPARTAMENTO DE SEGUIMIENTO INFORMÁTICO DE OBRAS, DISPONIBLE EN LA SUBSECRETARÍA DE PLANEACIÓN Y PROGRAMACIÓN DE OBRA. (ACTUALIZACIÓN MENSUAL).					SE CUENTA CON DISPONIBILIDAD DE RECURSOS DE FONDOS FEDERALES Y ESTATALES PARA EL FINANCIAMIENTO DE LAS OBRAS O ACCIONES Y LAS CONDICIONES LABORALES Y ECONÓMICAS SON FAVORABLES.				
DATOS DE LA META									
Definición de la variable Meta:		1 - KILÓMETROS DE REDES DE DISTRIBUCIÓN DE ENERGÍA ELÉCTRICA AMPLIADAS							
Unidad de medida:		4 - KILÓMETRO							
LÍNEA BASE					VALOR PROGRAMADO ANUAL				
AÑO	2020		VALOR	75,791.00		AÑO	2023		VALOR
									0.53
AVANCE TRIMESTRAL OBRA/ACTIVIDAD									
METAS	1er.TRIMESTRE		2o.TRIMESTRE		3er.TRIMESTRE		4o.TRIMESTRE		CUMPLIMIENTO DE METAS
PROGRAMACIÓN INICIAL	0.00	0.00		0.26		0.27		T1+T2+T3+T4	0.53
PROGRAMACIÓN ACTUALIZADA	0.00	0.00		0.26		0.00		T1+T2+T3+T4	0.26
METAS ALCANZADAS	0.00	0.00		0.00		0.00		T1+T2+T3+T4	0.00
PORCENTAJE ALCANZADO TRIMESTRAL	0.00	0.00		0.00		0.00		PORCENTAJE ALCANZADO ANUAL	0.00

PORCENTAJE DE CUMPLIMIENTO ALCANZADO EN EL TRIMESTRE: 0.00 %

JEFE ADMINISTRATIVO
RAÚL ALFONSO GUZMÁN SAAVEDRA
DIRECTOR ADMINISTRATIVO




CON FUNDAMENTO EN EL APARTADO PRIMERO DEL ACUERDO DELEGATORIO DEL PERIÓDICO OFICIAL DEL ESTADO DE OAXACA, EN TOMO CV DEL 4 DE MARZO DE 2023
TITULAR DE LA DEPENDENCIA/ENTIDAD DELEGATORIA
NETZAHUALCÓYOTL SALVATIERRA LÓPEZ
SECRETARIO
LIC. FLORIBERTO FABIAN RAMÍREZ ESTEVEZ

REPORTE DE AVANCE DE GESTIÓN

UR 106 - SECRETARÍA DE INFRAESTRUCTURAS Y COMUNICACIONES


TERCER TRIMESTRE 2023




UE: 001-OFICINA DEL SECRETARIO DE INFRAESTRUCTURAS Y COMUNICACIONES

ESTRUCTURA PROGRAMATICA											
PROGRAMA		SUBPROGRAMA		PROYECTO			OBRA/ACTIVIDAD				
122-MEJORAMIENTO URBANO DE LOS CENTROS DE POBLACIÓN		02-REALIZACIÓN DE OBRAS DE URBANIZACIÓN		079-AMPLIACION DE LA RED DE DISTRIBUCION DE ENERGIA ELECTRICA EN VARIAS CALLES DE LA COLONIA 4TA. SECCION DE SANTA CRUZ DE LA LOCALIDAD SANTO DOMINGO TEHUANTEPEC MUNICIPIO SANTO DOMINGO TEHUANTEPEC			001-AMPLIACION DE LA RED DE DISTRIBUCION DE ENERGIA ELECTRICA EN VARIAS CALLES DE LA COLONIA 4TA. SECCION DE SANTA CRUZ DE LA LOCALIDAD SANTO DOMINGO TEHUANTEPEC MUNICIPIO SANTO DOMINGO TEHUANTEPEC				
POBLACIÓN O ÁREA DE ENFOQUE POTENCIAL		ATRIBUTO DE LA POBLACIÓN O ÁREA DE ENFOQUE:		CENTRO DE POBLACIÓN EN EL ESTADO DE OAXACA		HOMBRES:	0	MUJERES:	0	TOTAL:	11283
PRESUPUESTO ANUAL											
Aprobado	Ampliación	Reducción	Modificado	EJERCIDO T1		EJERCIDO T2		EJERCIDO T3		EJERCIDO T4	
0.00	1,280,000.00	0.00	1,280,000.00	0.00		0.00		0.00		0.00	
TOTAL EJERCIDO AL TRIMESTRE VIGENTE										0.00	
PRESUPUESTO TRIMESTRAL DE LA ACTIVIDAD											
Aprobado		Modificado		Comprometido		Devengado		Ejercido		% de Ejercido Vs. Modificado	
0.00		742,400.00		1,278,997.13		0.00		0.00		0.00	
DATOS DEL INDICADOR											
Nombre :					PORCENTAJE DE KILÓMETROS DE REDES DE DISTRIBUCIÓN DE ENERGÍA ELÉCTRICA AMPLIADAS					Número de indicador :	2738
Definición :					MIDE EL PORCENTAJE DE KILÓMETROS DE REDES DE DISTRIBUCIÓN DE ENERGÍA ELÉCTRICA AMPLIADAS RESPECTO A LAS CONTEMPLADAS A AMPLIAR						
Método de Cálculo :					KILÓMETROS DE REDES DE DISTRIBUCIÓN DE ENERGÍA ELÉCTRICA AMPLIADAS/KILÓMETROS DE REDES DE DISTRIBUCIÓN DE ENERGÍA ELÉCTRICA A AMPLIAR CONTEMPLADAS EN EL BANCO DE PROYECTOS DE INVERSIÓN)*100						
Tipo		Dimensión		Frecuencia de Medición		Forma de cálculo del Indicador		Tipo de Valor		Sentido Esperado	
GESTIÓN		EFICACIA		TRIMESTRAL		PORCENTAJE		FLUJO		ASCENDENTE	
MEDIOS DE VERIFICACIÓN / FUENTE INFORMACIÓN					SUPUESTO						
INFORME MENSUAL DE AVANCE FISICO FINANCIERO (IMAFF) INTEGRADO POR EL DEPARTAMENTO DE SEGUIMIENTO INFORMATICO DE OBRAS, DISPONIBLE EN LA SUBSECRETARÍA DE PLANEACIÓN Y PROGRAMACIÓN DE OBRA. (ACTUALIZACIÓN MENSUAL).					SE CUENTA CON DISPONIBILIDAD DE RECURSOS DE FONDOS FEDERALES Y ESTATALES PARA EL FINANCIAMIENTO DE LAS OBRAS O ACCIONES Y LAS CONDICIONES LABORALES Y ECONÓMICAS SON FAVORABLES.						
DATOS DE LA META											
Definición de la variable Meta:					1 - KILÓMETROS DE REDES DE DISTRIBUCIÓN DE ENERGÍA ELÉCTRICA AMPLIADAS						
Unidad de medida:					4 - KILÓMETRO						
LÍNEA BASE					VALOR PROGRAMADO ANUAL						
AÑO		2020		VALOR		75,791.00		AÑO		2023	
								VALOR		0.86	
AVANCE TRIMESTRAL OBRA/ACTIVIDAD											
METAS	1er.TRIMESTRE		2o.TRIMESTRE		3er.TRIMESTRE		4o.TRIMESTRE		CUMPLIMIENTO DE METAS		
PROGRAMACIÓN INICIAL	0.00		0.00		0.43		0.43		T1+T2+T3+T4	0.86	
PROGRAMACIÓN ACTUALIZADA	0.00		0.00		0.43		0.00		T1+T2+T3+T4	0.43	
METAS ALCANZADAS	0.00		0.00		0.00		0.00		T1+T2+T3+T4	0.00	
PORCENTAJE ALCANZADO TRIMESTRAL	0.00		0.00		0.00		0.00		PORCENTAJE ALCANZADO ANUAL	0.00	

PORCENTAJE DE CUMPLIMIENTO ALCANZADO EN EL TRIMESTRE: 0.00 %


JEFE ADMINISTRATIVO
RAÚL ALFONSO GUZMÁN SAAVEDRA
DIRECTOR ADMINISTRATIVO




CON FUNDAMENTO EN EL APARTADO PRIMERO DEL ACUERDO DE LEY DEL PERIÓDICO OFICIAL DEL ESTADO DE OAXACA EN TÓMCO CV DEL 4 DE MARZO DE 2023
TITULAR DE LA DEPENDENCIA/ENTIDAD DELEGADARIO DEL PERIÓDICO OFICIAL DEL ESTADO DE OAXACA
NETZAHUALCÓYOTL SALVATIERRA LÓPEZ
SECRETARIO
LIC. FLORIBERTO FASÁN RAMÍREZ ESTEVEZ

REPORTE DE AVANCE DE GESTIÓN

UR 106 - SECRETARÍA DE INFRAESTRUCTURAS Y COMUNICACIONES


TERCER TRIMESTRE 2023



UE: 001-OFICINA DEL SECRETARIO DE INFRAESTRUCTURAS Y COMUNICACIONES

ESTRUCTURA PROGRAMATICA							
PROGRAMA		SUBPROGRAMA		PROYECTO		OBRA/ACTIVIDAD	
122-MEJORAMIENTO URBANO DE LOS CENTROS DE POBLACIÓN		02-REALIZACIÓN DE OBRAS DE URBANIZACIÓN		080-CONSTRUCCIÓN DE PAVIMENTO CON CONCRETO HIDRAULICO EN LA CALLE LIBERTAD, EN LA LOCALIDAD DE FORTINO J. PINACHO, MUNICIPIO DE SAN JOSE CHILTEPEC		001-CONSTRUCCION DE PAVIMENTO CON CONCRETO HIDRAULICO EN LA CALLE LIBERTAD, EN LA LOCALIDAD DE FORTINO J. PINACHO, MUNICIPIO DE SAN JOSE CHILTEPEC	
POBLACION O AREA DE ENFOQUE POTENCIAL	ATRIBUTO DE LA POBLACION O AREA DE ENFOQUE:	CENTRO DE POBLACION EN EL ESTADO DE OAXACA		HOMBRES:	0	MUJERES:	0
						TOTAL:	11283
PRESUPUESTO ANUAL							
Aprobado	Ampliación	Reducción	Modificado	EJERCIDO T1	EJERCIDO T2	EJERCIDO T3	EJERCIDO T4
0.00	4,182,933.19	4,182,933.19	0.00	0.00	0.00	0.00	0.00
TOTAL EJERCIDO AL TRIMESTRE VIGENTE							0.00
PRESUPUESTO TRIMESTRAL DE LA ACTIVIDAD							
Aprobado	Modificado	Comprometido	Devengado	Ejercido	% de Ejercido Vs. Modificado		
0.00	0.00	0.00	0.00	0.00	0.00		
DATOS DEL INDICADOR							
Nombre:	PORCENTAJE DE METROS CUADRADOS DE CALLES PAVIMENTADAS			Número de Indicador:	2362		
Definición:	MIDE EL PORCENTAJE DE METROS CUADRADOS DE CALLES PAVIMENTADAS RESPECTO AL PROGRAMADO						
Método de Cálculo:	(METROS CUADRADOS DE CALLES PAVIMENTADAS/METROS CUADRADOS DE CALLES PROGRAMADAS A PAVIMENTAR CONTEMPLADAS EN EL BANCO DE PROYECTOS DE INVERSIÓN)*100						
Tipo	Dimensión	Frecuencia de Medición	Forma de cálculo del Indicador	Tipo de Valor	Sentido Esperado		
GESTIÓN	EFICACIA	TRIMESTRAL	PORCENTAJE	FLUJO	ASCENDENTE		
MEDIOS DE VERIFICACIÓN / FUENTE INFORMACIÓN				SUPUESTO			
INFORME MENSUAL DE AVANCE FISICO FINANCIERO (IMAFF) INTEGRADO POR EL DEPARTAMENTO DE SEGUIMIENTO INFORMATICO DE OBRAS, DISPONIBLE EN LA SUBSECRETARÍA DE PLANEACIÓN Y PROGRAMACIÓN DE OBRA. (ACTUALIZACIÓN MENSUAL).				SE CUENTA CON DISPONIBILIDAD DE RECURSOS DE FONDOS FEDERALES Y ESTATALES PARA EL FINANCIAMIENTO DE LAS OBRAS O ACCIONES Y LAS CONDICIONES LABORALES Y ECONÓMICAS SON FAVORABLES.			
DATOS DE LA META							
Definición de la variable Meta:	1 - METROS CUADRADOS DE CALLES PAVIMENTADAS						
Unidad de medida:	15 - METRO CUADRADO						
LÍNEA BASE				VALOR PROGRAMADO ANUAL			
AÑO	2020		VALOR	0.00	AÑO	2023	
						VALOR	
						2,529.24	
AVANCE TRIMESTRAL OBRA/ACTIVIDAD							
METAS	1er.TRIMESTRE	2o.TRIMESTRE	3er.TRIMESTRE	4o.TRIMESTRE	CUMPLIMIENTO DE METAS		
PROGRAMACIÓN INICIAL	0.00	0.00	1,264.62	1,264.62	T1+T2+T3+T4	2,529.24	
PROGRAMACIÓN ACTUALIZADA	0.00	0.00	1,264.62	0.00	T1+T2+T3+T4	1,264.62	
METAS ALCANZADAS	0.00	0.00	0.00	0.00	T1+T2+T3+T4	0.00	
PORCENTAJE ALCANZADO TRIMESTRAL	0.00	0.00	0.00	0.00	PORCENTAJE ALCANZADO ANUAL	0.00	

PORCENTAJE DE CUMPLIMIENTO ALCANZADO EN EL TRIMESTRE: 0.00 %


 JEFE ADMINISTRATIVO
 RAÚL ALFONSO GUZMÁN SAAVEDRA
 DIRECTOR ADMINISTRATIVO




TITULAR DE LA DEPENDENCIA/ENTIDAD
 NETZAHUALCÓYOTL SALVATIERRA LÓPEZ
 SECRETARIO

CON FUNDAMENTO EN EL APARTADO PRIMERO DEL ACUERDO DEL PERIÓDICO OFICIAL DEL ESTADO DE OAXACA EN FECHA DEL 4 DE MARZO DE 2023
 LIC. FLORIBERTO FABIAN RAMÍREZ ESTEVEZ

REPORTE DE AVANCE DE GESTIÓN

UR 106 - SECRETARÍA DE INFRAESTRUCTURAS Y COMUNICACIONES

TERCER TRIMESTRE 2023



ALINEACION PED:

ESTRATEGIA: 01-IMPULSAR LA COMPETITIVIDAD ECONÓMICA TERRITORIAL DEL ESTADO, DE ACUERDO CON LA VOCACIÓN DE CADA REGIÓN Y EN ARMONÍA CON EL AMBIENTE.
 LÍNEAS DE ACCIÓN: 01-IMPULSAR LA URBANIZACIÓN DE LOS CENTROS RURALES DE POBLACIÓN CON POTENCIALES PRODUCTIVOS QUE IMPULSEN LA COMPETITIVIDAD Y EL DESARROLLO SUSTENTABLE.
 UE: 001-OFICINA DEL SECRETARIO DE INFRAESTRUCTURAS Y COMUNICACIONES

MATRIZ DE INDICADORES PARA RESULTADOS:

COMPONENTE: 250-OBRA DE URBANIZACIÓN REALIZADA
 ACTIVIDAD: 1816-REHABILITAR, MANTENER, MEJORAR OBRA DE URBANIZACIÓN

ESTRUCTURA PROGRAMATICA										
PROGRAMA		SUBPROGRAMA		PROYECTO		OBRA/ACTIVIDAD				
122-MEJORAMIENTO URBANO DE LOS CENTROS DE POBLACIÓN		02-REALIZACIÓN DE OBRAS DE URBANIZACIÓN		081-REHABILITACION DE PAVIMENTO CON CONCRETO HIDRAULICO DE LAS CALLES ANTONIO SALANUEVA Y 18 DE JULIO DE LA COLONIA GUELATAO, EN LA LOCALIDAD DE SANTA LUCIA DEL CAMINO, MUNICIPIO DE SANTA LUCIA DEL CAMINO		001-REHABILITACION DE PAVIMENTO CON CONCRETO HIDRAULICO DE LAS CALLES ANTONIO SALANUEVA Y 18 DE JULIO DE LA COLONIA GUELATAO, EN LA LOCALIDAD DE SANTA LUCIA DEL CAMINO, MUNICIPIO DE SANTA LUCIA DEL CAMINO				
POBLACIÓN O ÁREA DE ENFOQUE POTENCIAL		ATRIBUTO DE LA POBLACIÓN O ÁREA DE ENFOQUE:		CENTRO DE POBLACIÓN EN EL ESTADO DE OAXACA		HOMBRES:	0	MUJERES:	0	TOTAL: 11283
PRESUPUESTO ANUAL										
Aprobado		Ampliación		Reducción		Modificado		EJERCIDO T1		EJERCIDO T2
0.00		3,566,646.48		0.00		3,566,646.48		0.00		0.00
TOTAL EJERCIDO AL TRIMESTRE VIGENTE 0.00										
PRESUPUESTO TRIMESTRAL DE LA ACTIVIDAD										
Aprobado		Modificado		Comprometido		Devengado		Ejercido		% de Ejercido Vs. Modificado
0.00		2,068,654.96		0.00		0.00		0.00		0.00
DATOS DEL INDICADOR										
Nombre : PORCENTAJE DE METROS CUADRADOS DE CALLE REHABILITADA				Número de indicador :		2360				
Definición : MIDE EL PORCENTAJE DE METROS CUADRADOS DE CALLE REHABILITADA RESPECTO AL PROGRAMADO										
Método de Cálculo : (METROS CUADRADOS DE CALLE REHABILITADA/METROS CUADRADOS DE CALLE A REHABILITAR PROGRAMADOS EN EL BANCO DE PROYECTOS DE INVERSIÓN)*100										
Tipo		Dimensión		Frecuencia de Medición		Forma de cálculo del indicador		Tipo de Valor		Sentido Esperado
GESTIÓN		EFICACIA		TRIMESTRAL		PORCENTAJE		FLUJO		ASCENDENTE
MEDIOS DE VERIFICACIÓN / FUENTE INFORMACIÓN					SUPUESTO					
INFORME MENSUAL DE AVANCE FÍSICO FINANCIERO (IMAFF) INTEGRADO POR EL DEPARTAMENTO DE SEGUIMIENTO INFORMÁTICO DE OBRAS, DISPONIBLE EN LA SUBSECRETARÍA DE PLANEACIÓN Y PROGRAMACIÓN DE OBRA. (ACTUALIZACIÓN MENSUAL).					SE CUENTA CON DISPONIBILIDAD DE RECURSOS DE FONDOS FEDERALES Y ESTATALES PARA EL FINANCIAMIENTO DE LAS OBRAS O ACCIONES Y LAS CONDICIONES LABORALES Y ECONÓMICAS SON FAVORABLES.					
DATOS DE LA META										
Definición de la variable Meta:		1 - METROS CUADRADOS DE CALLE REHABILITADA								
Unidad de medida:		15 - METRO CUADRADO								
LÍNEA BASE					VALOR PROGRAMADO ANUAL					
AÑO	2020	VALOR	7,458.79		AÑO	2023	VALOR	1,316.40		
AVANCE TRIMESTRAL OBRA/ACTIVIDAD										
METAS	1er.TRIMESTRE	2o.TRIMESTRE	3er.TRIMESTRE	4o.TRIMESTRE	CUMPLIMIENTO DE METAS					
PROGRAMACIÓN INICIAL	0.00	0.00	658.20	658.20	T1+T2+T3+T4	1,316.40				
PROGRAMACIÓN ACTUALIZADA	0.00	0.00	658.20	0.00	T1+T2+T3+T4	658.20				
METAS ALCANZADAS	0.00	0.00	0.00	0.00	T1+T2+T3+T4	0.00				
PORCENTAJE ALCANZADO TRIMESTRAL	0.00	0.00	0.00	0.00	PORCENTAJE ALCANZADO ANUAL	0.00				

PORCENTAJE DE CUMPLIMIENTO ALCANZADO EN EL TRIMESTRE: 0.00 %

JEFE ADMINISTRATIVO
 RAÚL ALFONSO GUZMÁN SAAVEDRA
 DIRECTOR ADMINISTRATIVO



CON FUNDAMENTO EN EL APARTADO PRIMERO DEL ACUERDO DEL PERIÓDICO OFICIAL DEL ESTADO DE OAXACA DEL 4 DE MARZO DE 2023
 FLORIBERTO FABIÁN RAMÍREZ ESTEVEZ
 TITULAR DE LA DEPENDENCIA/ENTIDAD DE
 NETZAHUALCÓYOTL SALVATIERRA LÓPEZ
 SECRETARIO

REPORTE DE AVANCE DE GESTIÓN UR 106 - SECRETARÍA DE INFRAESTRUCTURAS Y COMUNICACIONES TERCER TRIMESTRE 2023



ALINEACIÓN PED:

ESTRATEGIA: 01-IMPULSAR LA COMPETITIVIDAD ECONÓMICA TERRITORIAL DEL ESTADO, DE ACUERDO CON LA VOCACIÓN DE CADA REGIÓN Y EN ARMONÍA CON EL AMBIENTE.
LÍNEAS DE ACCIÓN: 01-IMPULSAR LA URBANIZACIÓN DE LOS CENTROS RURALES DE POBLACIÓN CON POTENCIALES PRODUCTIVOS QUE IMPULSEN LA COMPETITIVIDAD Y EL DESARROLLO SUSTENTABLE.
UE: 001-OFICINA DEL SECRETARIO DE INFRAESTRUCTURAS Y COMUNICACIONES

MATRIZ DE INDICADORES PARA RESULTADOS:

COMPONENTE: 250-OBRA DE URBANIZACIÓN REALIZADA
ACTIVIDAD: 1817-CONSTRUIR OBRA DE URBANIZACIÓN

PROGRAMA		SUBPROGRAMA		PROYECTO		OBRA/ACTIVIDAD	
122-MEJORAMIENTO URBANO DE LOS CENTROS DE POBLACIÓN		02-REALIZACIÓN DE OBRAS DE URBANIZACIÓN		082-AMPLIACIÓN DE LA RED DE DISTRIBUCIÓN DE ENERGÍA ELÉCTRICA EN VARIAS CALLES DE LA SEGUNDA Y TERCERA SECCIÓN DEL BARRIO VIXHANA, EN LA LOCALIDAD DEL SANTO DOMINGO TEHUANTEPEC, MUNICIPIO DE SANTO DOMINGO TEHUANTEPEC		001-AMPLIACION DE LA RED DE DISTRIBUCION DE ENERGIA ELECTRICA EN VARIAS CALLES DE LA SEGUNDA Y TERCERA SECCION DEL BARRIO VIXHANA, EN LA LOCALIDAD DEL SANTO DOMINGO TEHUANTEPEC, MUNICIPIO DE SANTO DOMINGO TEHUANTEPEC	
POBLACIÓN O ÁREA DE ENFOQUE POTENCIAL	ATRIBUTO DE LA POBLACIÓN O ÁREA DE ENFOQUE:	CENTRO DE POBLACIÓN EN EL ESTADO DE OAXACA	HOMBRES:	0	MUJERES:	0	TOTAL: 11283
PRESUPUESTO ANUAL							
Aprobado	Ampliación	Reducción	Modificado	EJERCIDO T1	EJERCIDO T2	EJERCIDO T3	EJERCIDO T4
0.00	2,766,197.38	0.00	2,766,197.38	0.00	0.00	0.00	0.00
TOTAL EJERCIDO AL TRIMESTRE VIGENTE							0.00
PRESUPUESTO TRIMESTRAL DE LA ACTIVIDAD							
Aprobado	Modificado	Comprometido	Devengado	Ejercido	% de Ejercido Vs. Modificado		
0.00	1,604,394.47	0.00	0.00	0.00	0.00		
DATOS DEL INDICADOR							
Nombre :	PORCENTAJE DE KILÓMETROS DE REDES DE DISTRIBUCIÓN DE ENERGÍA ELÉCTRICA AMPLIADAS			Número de Indicador :	2738		
Definición :	MIDE EL PORCENTAJE DE KILÓMETROS DE REDES DE DISTRIBUCIÓN DE ENERGÍA ELÉCTRICA AMPLIADAS RESPECTO A LAS CONTEMPLADAS A AMPLIAR						
Método de Cálculo :	(KILÓMETROS DE REDES DE DISTRIBUCIÓN DE ENERGÍA ELÉCTRICA AMPLIADAS÷KILÓMETROS DE REDES DE DISTRIBUCIÓN DE ENERGÍA ELÉCTRICA A AMPLIAR CONTEMPLADAS EN EL BANCO DE PROYECTOS DE INVERSIÓN)*100						
Tipo	Dimensión	Frecuencia de Medición	Forma de cálculo del indicador	Tipo de Valor	Sentido Esperado		
GESTIÓN	EFICACIA	TRIMESTRAL	PORCENTAJE	FLUJO	ASCENDENTE		
MEDIOS DE VERIFICACIÓN / FUENTE INFORMACIÓN				SUPUESTO			
INFORME MENSUAL DE AVANCE FÍSICO FINANCIERO (IMAFF) INTEGRADO POR EL DEPARTAMENTO DE SEGUIMIENTO INFORMATICO DE OBRAS, DISPONIBLE EN LA SUBSECRETARÍA DE PLANEACIÓN Y PROGRAMACIÓN DE OBRA. (ACTUALIZACIÓN MENSUAL).				SE CUENTA CON DISPONIBILIDAD DE RECURSOS DE FONDOS FEDERALES Y ESTATALES PARA EL FINANCIAMIENTO DE LAS OBRAS O ACCIONES Y LAS CONDICIONES LABORALES Y ECONÓMICAS SON FAVORABLES.			
DATOS DE LA META							
Definición de la variable Meta:	1 - KILÓMETROS DE REDES DE DISTRIBUCIÓN DE ENERGÍA ELÉCTRICA AMPLIADAS						
Unidad de medida:	4 - KILÓMETRO						
LÍNEA BASE				VALOR PROGRAMADO ANUAL			
AÑO	2020	VALOR	75,791.00	AÑO	2023	VALOR	1.22
AVANCE TRIMESTRAL OBRA/ACTIVIDAD							
METAS	1er.TRIMESTRE	2o.TRIMESTRE	3er.TRIMESTRE	4o.TRIMESTRE	CUMPLIMIENTO DE METAS		
PROGRAMACIÓN INICIAL	0.00	0.00	0.61	0.61	T1+T2+T3+T4	1.22	
PROGRAMACIÓN ACTUALIZADA	0.00	0.00	0.61	0.00	T1+T2+T3+T4	0.61	
METAS ALCANZADAS	0.00	0.00	0.00	0.00	T1+T2+T3+T4	0.00	
PORCENTAJE ALCANZADO TRIMESTRAL	0.00	0.00	0.00	0.00	PORCENTAJE ALCANZADO ANUAL	0.00	

PORCENTAJE DE CUMPLIMIENTO ALCANZADO EN EL TRIMESTRE: 0.00 %

JEFE ADMINISTRATIVO
 RAÚL ALFONSO GUZMÁN SAAVEDRA
 DIRECTOR ADMINISTRATIVO




TITULAR DE LA DEPENDENCIA/ENTIDAD
 NETZAHUALCÓYOTL SALVATIERRA LÓPEZ
 SECRETARIO

CON FUNDAMENTO EN EL ARTÍCULO PRIMERO DEL ACUERDO DELEGATORIO DEL PERIÓDICO OFICIAL DEL ESTADO DE OAX. EN TORO CV DEL 4 DE MARZO DE 2023
LIC. FLORIBERTO FASIAN RAMÍREZ ESTEVEZ

REPORTE DE AVANCE DE GESTIÓN

UR 106 - SECRETARÍA DE INFRAESTRUCTURAS Y COMUNICACIONES

TERCER TRIMESTRE 2023




Gobierno Estado


UE: 001-OFICINA DEL SECRETARIO DE INFRAESTRUCTURAS Y COMUNICACIONES

ESTRUCTURA PROGRAMATICA							
PROGRAMA		SUBPROGRAMA		PROYECTO		OBRA/ACTIVIDAD	
122-MEJORAMIENTO URBANO DE LOS CENTROS DE POBLACIÓN		02-REALIZACIÓN DE OBRAS DE URBANIZACIÓN		083-CONSTRUCCIÓN DE PAVIMENTO CON CONCRETO HIDRAULICO EN LA CALLE OCTAVIO PAZ DE LA LOCALIDAD DE BARRIO MENDILLO, DEL MUNICIPIO DE SAN PEDRO POCHUTLA		001-CONSTRUCCION DE PAVIMENTO CON CONCRETO HIDRAULICO EN LA CALLE OCTAVIO PAZ DE LA LOCALIDAD DE BARRIO MENDILLO, DEL MUNICIPIO DE SAN PEDRO POCHUTLA	
POBLACIÓN O ÁREA DE ENFOQUE POTENCIAL	ATRIBUTO DE LA POBLACIÓN O ÁREA DE ENFOQUE:	CENTRO DE POBLACIÓN EN EL ESTADO DE OAXACA		HOMBRES:	0	MUJERES:	0
				TOTAL:			11283
PRESUPUESTO ANUAL							
Aprobado	Ampliación	Reducción	Modificado	EJERCIDO T1	EJERCIDO T2	EJERCIDO T3	EJERCIDO T4
0.00	6,741,359.85	0.00	6,741,359.85	0.00	0.00	0.00	0.00
TOTAL EJERCIDO AL TRIMESTRE VIGENTE							0.00
PRESUPUESTO TRIMESTRAL DE LA ACTIVIDAD							
Aprobado	Modificado	Comprometido	Devengado	Ejercido	% de Ejercido Vs. Modificado		
0.00	2,966,198.34	0.00	0.00	0.00	0.00		
DATOS DEL INDICADOR							
Nombre :	PORCENTAJE DE METROS CUADRADOS DE CALLES PAVIMENTADAS			Número de Indicador :	2362		
Definición :	MIDE EL PORCENTAJE DE METROS CUADRADOS DE CALLES PAVIMENTADAS RESPECTO AL PROGRAMADO						
Método de Cálculo :	(METROS CUADRADOS DE CALLES PAVIMENTADAS/METROS CUADRADOS DE CALLES PROGRAMADAS A PAVIMENTAR CONTEMPLADAS EN EL BANCO DE PROYECTOS DE INVERSIÓN)*100						
Tipo	Dimensión	Frecuencia de Medición	Forma de cálculo del indicador	Tipo de Valor	Sentido Esperado		
GESTIÓN	EFICACIA	TRIMESTRAL	PORCENTAJE	FLUJO	ASCENDENTE		
MEDIOS DE VERIFICACIÓN / FUENTE INFORMACIÓN				SUPUESTO			
INFORME MENSUAL DE AVANCE FÍSICO FINANCIERO (IMAFF) INTEGRADO POR EL DEPARTAMENTO DE SEGUIMIENTO INFORMATICO DE OBRAS, DISPONIBLE EN LA SUBSECRETARÍA DE PLANEACIÓN Y PROGRAMACIÓN DE OBRA. (ACTUALIZACIÓN MENSUAL).				SE CUENTA CON DISPONIBILIDAD DE RECURSOS DE FONDOS FEDERALES Y ESTATALES PARA EL FINANCIAMIENTO DE LAS OBRAS O ACCIONES Y LAS CONDICIONES LABORALES Y ECONÓMICAS SON FAVORABLES.			
DATOS DE LA META							
Definición de la variable Meta:	1 - METROS CUADRADOS DE CALLES PAVIMENTADAS						
Unidad de medida:	15 - METRO CUADRADO						
LÍNEA BASE				VALOR PROGRAMADO ANUAL			
AÑO	2020		VALOR	0.00	AÑO	2023	
						VALOR	4,035.40
AVANCE TRIMESTRAL OBRA/ACTIVIDAD							
METAS	1er.TRIMESTRE	2o.TRIMESTRE	3er.TRIMESTRE	4o.TRIMESTRE	CUMPLIMIENTO DE METAS		
PROGRAMACIÓN INICIAL	0.00	0.00	1,345.14	2,690.26	T1+T2+T3+T4	4,035.40	
PROGRAMACIÓN ACTUALIZADA	0.00	0.00	1,345.14	0.00	T1+T2+T3+T4	1,345.14	
METAS ALCANZADAS	0.00	0.00	0.00	0.00	T1+T2+T3+T4	0.00	
PORCENTAJE ALCANZADO TRIMESTRAL	0.00	0.00	0.00	0.00	PORCENTAJE ALCANZADO ANUAL	0.00	

PORCENTAJE DE CUMPLIMIENTO ALCANZADO EN EL TRIMESTRE: 0.00 %


JEFE ADMINISTRATIVO
RAÚL ALFONSO GUZMÁN SAAVEDRA
DIRECTOR ADMINISTRATIVO




TITULAR DE LA DEPENDENCIA/ENTIDAD
NETZAHUALCÓYOTL SALVATIERRA LÓPEZ
SECRETARIO
CON FUNDAMENTO EN EL APARTADO PRIMERO DEL ACUERDO DELEGATORIO DEL PERIÓDICO OFICIAL DEL ESTADO DE OAXACA
FECHA: 10 DE MARZO DE 2023
LIC. FLORIBERTO FABIAN RAMÍREZ ESTEVEZ

REPORTE DE AVANCE DE GESTIÓN

UR 106 - SECRETARÍA DE INFRAESTRUCTURAS Y COMUNICACIONES

TERCER TRIMESTRE 2023



UE: 001-OFCINA DEL SECRETARIO DE INFRAESTRUCTURAS Y COMUNICACIONES

ESTRUCTURA PROGRAMATICA									
PROGRAMA		SUBPROGRAMA		PROYECTO			OBRA/ACTIVIDAD		
122-MEJORAMIENTO URBANO DE LOS CENTROS DE POBLACIÓN		02-REALIZACIÓN DE OBRAS DE URBANIZACIÓN		084-AMPLIACION DE LA RED DE DISTRIBUCION DE ENERGIA ELECTRICA EN VARIAS CALLES EN COLONIA DEL MAESTRO, DEL MUNICIPIO DE MIAHUATLAN DE PORFIRIO DIAZ.			001-AMPLIACION DE LA RED DE DISTRIBUCION DE ENERGIA ELECTRICA EN VARIAS CALLES EN COLONIA DEL MAESTRO, DEL MUNICIPIO DE MIAHUATLAN DE PORFIRIO DIAZ.		
POBLACIÓN O ÁREA DE ENFOQUE POTENCIAL	ATRIBUTO DE LA POBLACIÓN O ÁREA DE ENFOQUE:	CENTRO DE POBLACIÓN EN EL ESTADO DE OAXACA		HOMBRES:	0	MUJERES:	0	TOTAL:	11283
PRESUPUESTO ANUAL									
Aprobado	Ampliación	Reducción	Modificado	EJERCIDO T1		EJERCIDO T2		EJERCIDO T3	
0.00	2,698,700.12	0.00	2,698,700.12	0.00		0.00		0.00	
				TOTAL EJERCIDO AL TRIMESTRE VIGENTE				0.00	
PRESUPUESTO TRIMESTRAL DE LA ACTIVIDAD									
Aprobado		Modificado		Comprometido		Devengado		Ejercido	
0.00		1,187,428.06		0.00		0.00		0.00	
								% de Ejercido Vs. Modificado	
								0.00	
DATOS DEL INDICADOR									
Nombre : PORCENTAJE DE KILÓMETROS DE REDES DE DISTRIBUCIÓN DE ENERGÍA ELÉCTRICA AMPLIADAS				Número de Indicador :		2738			
Definición : MIDE EL PORCENTAJE DE KILÓMETROS DE REDES DE DISTRIBUCIÓN DE ENERGÍA ELÉCTRICA AMPLIADAS RESPECTO A LAS CONTEMPLADAS A AMPLIAR									
Método de Cálculo : (KILÓMETROS DE REDES DE DISTRIBUCIÓN DE ENERGÍA ELÉCTRICA AMPLIADAS/KILÓMETROS DE REDES DE DISTRIBUCIÓN DE ENERGÍA ELÉCTRICA A AMPLIAR CONTEMPLADAS EN EL BANCO DE PROYECTOS DE INVERSIÓN)*100									
Tipo		Dimensión		Frecuencia de Medición		Forma de cálculo del Indicador		Tipo de Valor	
GESTIÓN		EFICACIA		TRIMESTRAL		PORCENTAJE		FLUJO	
								Sentido Esperado	
								ASCENDENTE	
MEDIOS DE VERIFICACIÓN / FUENTE INFORMACIÓN					SUPUESTO				
INFORME MENSUAL DE AVANCE FISICO FINANCIERO (IMAFF) INTEGRADO POR EL DEPARTAMENTO DE SEGUIMIENTO INFORMATICO DE OBRAS, DISPONIBLE EN LA SUBSECRETARÍA DE PLANEACIÓN Y PROGRAMACIÓN DE OBRA. (ACTUALIZACIÓN MENSUAL).					SE CUENTA CON DISPONIBILIDAD DE RECURSOS DE FONDOS FEDERALES Y ESTATALES PARA EL FINANCIAMIENTO DE LAS OBRAS O ACCIONES Y LAS CONDICIONES LABORALES Y ECONÓMICAS SON FAVORABLES.				
DATOS DE LA META									
Definición de la variable Meta:		1 - KILÓMETROS DE REDES DE DISTRIBUCIÓN DE ENERGÍA ELÉCTRICA AMPLIADAS							
Unidad de medida:		4 - KILÓMETRO							
LÍNEA BASE					VALOR PROGRAMADO ANUAL				
AÑO	2020		VALOR	75,791.00		AÑO	2023		VALOR
					VALOR				
					1.77				
AVANCE TRIMESTRAL OBRA/ACTIVIDAD									
METAS	1er.TRIMESTRE	2o.TRIMESTRE	3er.TRIMESTRE	4o.TRIMESTRE	CUMPLIMIENTO DE METAS				
PROGRAMACIÓN INICIAL	0.00	0.00	0.59	1.18	T1+T2+T3+T4		1.77		
PROGRAMACIÓN ACTUALIZADA	0.00	0.00	0.59	0.00	T1+T2+T3+T4		0.59		
METAS ALCANZADAS	0.00	0.00	0.00	0.00	T1+T2+T3+T4		0.00		
PORCENTAJE ALCANZADO TRIMESTRAL	0.00	0.00	0.00	0.00	PORCENTAJE ALCANZADO ANUAL		0.00		

PORCENTAJE DE CUMPLIMIENTO ALCANZADO EN EL TRIMESTRE: 0.00 %

JEFE ADMINISTRATIVO
RAÚL ALFONSO GUZMÁN SAAVEDRA
DIRECTOR ADMINISTRATIVO



TITULAR DE LA DEPENDENCIA/ENTIDAD
NETZAHUALCÓYOTL SALVATIERRA LÓPEZ
SECRETARIO

CON FUNDAMENTO EN EL APARTADO PRIMERO DEL ACUEI DELEGATORIO DEL PERIÓDICO OFICIAL DEL ESTADO DE OAX EN TONTO CV DEL 4 DE MARZO DE 2023
LIC. FLORIBERTO FABIAN RAMIREZ ESTEVEZ

REPORTE DE AVANCE DE GESTIÓN

UR 106 - SECRETARÍA DE INFRAESTRUCTURAS Y COMUNICACIONES

TERCER TRIMESTRE 2023



Gobierno del Estado

UE: 001-OFCINA DEL SECRETARIO DE INFRAESTRUCTURAS Y COMUNICACIONES

ESTRUCTURA PROGRAMATICA										
PROGRAMA		SUBPROGRAMA		PROYECTO			OBRA/ACTIVIDAD			
122-MEJORAMIENTO URBANO DE LOS CENTROS DE POBLACIÓN		02-REALIZACIÓN DE OBRAS DE URBANIZACIÓN		112-AMPLIACIÓN DE LA RED DE DISTRIBUCIÓN DE ENERGÍA ELÉCTRICA EN VARIAS CALLES EN LA LOCALIDAD DE EL RETUMBADERO, MUNICIPIO DE SAN PEDRO SOCHIAPAM			001-AMPLIACIÓN DE LA RED DE DISTRIBUCIÓN DE ENERGÍA ELÉCTRICA EN VARIAS CALLES EN LA LOCALIDAD DE EL RETUMBADERO, MUNICIPIO DE SAN PEDRO SOCHIAPAM			
POBLACIÓN O ÁREA DE ENFOQUE POTENCIAL	ATRIBUTO DE LA POBLACIÓN O ÁREA DE ENFOQUE:	CENTRO DE POBLACIÓN EN EL ESTADO DE OAXACA		HOMBRES:	0	MUJERES:	0	TOTAL:	11283	
PRESUPUESTO ANUAL										
Aprobado	Ampliación	Reducción	Modificado	EJERCIDO T1		EJERCIDO T2		EJERCIDO T3		
0.00	1,800,000.00	0.00	1,800,000.00	0.00		0.00		0.00		
PRESUPUESTO TRIMESTRAL DE LA ACTIVIDAD										
Aprobado		Modificado		Comprometido		Devengado		Ejercido		
0.00		540,000.00		0.00		0.00		0.00		
DATOS DEL INDICADOR										
Nombre:	PORCENTAJE DE KILÓMETROS DE REDES DE DISTRIBUCIÓN DE ENERGÍA ELÉCTRICA AMPLIADAS			Número de Indicador:	2738					
Definición:	MIDE EL PORCENTAJE DE KILÓMETROS DE REDES DE DISTRIBUCIÓN DE ENERGÍA ELÉCTRICA AMPLIADAS RESPECTO A LAS CONTEMPLADAS A AMPLIAR									
Método de Cálculo:	(KILÓMETROS DE REDES DE DISTRIBUCIÓN DE ENERGÍA ELÉCTRICA AMPLIADAS/KILÓMETROS DE REDES DE DISTRIBUCIÓN DE ENERGÍA ELÉCTRICA A AMPLIAR CONTEMPLADAS EN EL BANCO DE PROYECTOS DE INVERSIÓN)*100									
Tipo	Dimensión		Frecuencia de Medición		Forma de cálculo del indicador		Tipo de Valor		Sentido Esperado	
GESTIÓN	EFICACIA		TRIMESTRAL		PORCENTAJE		FLUJO		ASCENDENTE	
MEDIOS DE VERIFICACIÓN / FUENTE INFORMACIÓN					SUPUESTO					
INFORME MENSUAL DE AVANCE FÍSICO FINANCIERO (IMAFF) INTEGRADO POR EL DEPARTAMENTO DE SEGUIMIENTO INFORMÁTICO DE OBRAS, DISPONIBLE EN LA SUBSECRETARÍA DE PLANEACIÓN Y PROGRAMACIÓN DE OBRA. (ACTUALIZACIÓN MENSUAL).					SE CUENTA CON DISPONIBILIDAD DE RECURSOS DE FONDOS FEDERALES Y ESTATALES PARA EL FINANCIAMIENTO DE LAS OBRAS O ACCIONES Y LAS CONDICIONES LABORALES Y ECONÓMICAS SON FAVORABLES.					
DATOS DE LA META										
Definición de la variable Meta:		1 - KILÓMETROS DE REDES DE DISTRIBUCIÓN DE ENERGÍA ELÉCTRICA AMPLIADAS								
Unidad de medida:		4 - KILÓMETRO								
LÍNEA BASE					VALOR PROGRAMADO ANUAL					
AÑO	2020		VALOR		75,791.00		AÑO	2023		
								VALOR		
								0.96		
AVANCE TRIMESTRAL OBRA/ACTIVIDAD										
METAS	1er.TRIMESTRE		2o.TRIMESTRE		3er.TRIMESTRE		4o.TRIMESTRE		CUMPLIMIENTO DE METAS	
PROGRAMACIÓN INICIAL	0.00		0.00		0.16		0.80		T1+T2+T3+T4	0.96
PROGRAMACIÓN ACTUALIZADA	0.00		0.00		0.16		0.00		T1+T2+T3+T4	0.16
METAS ALCANZADAS	0.00		0.00		0.00		0.00		T1+T2+T3+T4	0.00
PORCENTAJE ALCANZADO TRIMESTRAL	0.00		0.00		0.00		0.00		PORCENTAJE ALCANZADO ANUAL	0.00

PORCENTAJE DE CUMPLIMIENTO ALCANZADO EN EL TRIMESTRE: 0.00 %


 JEFE ADMINISTRATIVO
 RAÚL ALFONSO GUZMÁN SAAVEDRA
 DIRECTOR ADMINISTRATIVO



TITULAR DE LA DEPENDENCIA/ENTIDAD
 NETZAHUALCÓYOTL SALVATIERRA LÓPEZ
 SECRETARIO

CON FUNDAMENTO EN EL APARTADO PRIMERO DEL ACUERDO DELEGATORIO DEL PERIÓDICO OFICIAL DEL ESTADO DE OAXACA EN TERCER CUARTO DEL 4 DE MARZO DE 2023
 LIC. FLORIBERTO FABIAN RAMÍREZ ESTEVEZ

REPORTE DE AVANCE DE GESTIÓN UR 106 - SECRETARÍA DE INFRAESTRUCTURAS Y COMUNICACIONES TERCER TRIMESTRE 2023




Gobierno del Estado

UE: 001-OFICINA DEL SECRETARIO DE INFRAESTRUCTURAS Y COMUNICACIONES

ESTRUCTURA PROGRAMATICA												
PROGRAMA		SUBPROGRAMA		PROYECTO			OBRA/ACTIVIDAD					
122-MEJORAMIENTO URBANO DE LOS CENTROS DE POBLACIÓN		02-REALIZACIÓN DE OBRAS DE URBANIZACIÓN		120-AMPLIACION DE LA RED DE DISTRIBUCION DE ENERGIA ELECTRICA EN VARIAS CALLES DE LA LOCALIDAD DE SANTO DOMINGO YODOHINO, MUNICIPIO DE SANTO DOMINGO YODOHINO			001-AMPLIACION DE LA RED DE DISTRIBUCION DE ENERGIA ELECTRICA EN VARIAS CALLES DE LA LOCALIDAD DE SANTO DOMINGO YODOHINO DEL MUNICIPIO DE SANTO DOMINGO YODOHINO					
POBLACIÓN O ÁREA DE ENFOQUE POTENCIAL	ATRIBUTO DE LA POBLACIÓN O ÁREA DE ENFOQUE:	CENTRO DE POBLACIÓN EN EL ESTADO DE OAXACA		HOMBRES:	0	MUJERES:	0	TOTAL:	11283			
PRESUPUESTO ANUAL												
Aprobado	Ampliación	Reducción	Modificado	EJERCIDO T1		EJERCIDO T2		EJERCIDO T3				
0.00	3,182,883.75	0.00	3,182,883.75	0.00		0.00		0.00				
PRESUPUESTO TRIMESTRAL DE LA ACTIVIDAD												
Aprobado		Modificado		Comprometido		Devengado		Ejercido				
0.00		954,865.13		0.00		0.00		0.00				
DATOS DEL INDICADOR												
Nombre:	PORCENTAJE DE KILÓMETROS DE REDES DE DISTRIBUCIÓN DE ENERGÍA ELÉCTRICA AMPLIADAS			Número de Indicador:	2738							
Definición:	MIDE EL PORCENTAJE DE KILÓMETROS DE REDES DE DISTRIBUCIÓN DE ENERGÍA ELÉCTRICA AMPLIADAS RESPECTO A LAS CONTEMPLADAS A AMPLIAR											
Método de Cálculo:	(KILÓMETROS DE REDES DE DISTRIBUCIÓN DE ENERGÍA ELÉCTRICA AMPLIADAS/KILÓMETROS DE REDES DE DISTRIBUCIÓN DE ENERGÍA ELÉCTRICA A AMPLIAR CONTEMPLADAS EN EL BANCO DE PROYECTOS DE INVERSIÓN)*100											
Tipo	Dimensión		Frecuencia de Medición		Forma de cálculo del Indicador		Tipo de Valor		Sentido Esperado			
GESTIÓN	EFICACIA		TRIMESTRAL		PORCENTAJE		FLUJO		ASCENDENTE			
MEDIOS DE VERIFICACIÓN / FUENTE INFORMACIÓN					SUPUESTO							
INFORME MENSUAL DE AVANCE FÍSICO FINANCIERO (IMAFF) INTEGRADO POR EL DEPARTAMENTO DE SEGUIMIENTO INFORMATICO DE OBRAS, DISPONIBLE EN LA SUBSECRETARÍA DE PLANEACIÓN Y PROGRAMACIÓN DE OBRA. (ACTUALIZACIÓN MENSUAL).					SE CUENTA CON DISPONIBILIDAD DE RECURSOS DE FONDOS FEDERALES Y ESTATALES PARA EL FINANCIAMIENTO DE LAS OBRAS O ACCIONES Y LAS CONDICIONES LABORALES Y ECONÓMICAS SON FAVORABLES.							
DATOS DE LA META												
Definición de la variable Meta:	1 - KILÓMETROS DE REDES DE DISTRIBUCIÓN DE ENERGÍA ELÉCTRICA AMPLIADAS											
Unidad de medida:	4 - KILÓMETRO											
LÍNEA BASE					VALOR PROGRAMADO ANUAL							
AÑO	2020		VALOR		75,791.00		AÑO	2023		VALOR		1.74
AVANCE TRIMESTRAL OBRA/ACTIVIDAD												
METAS	1er.TRIMESTRE		2o.TRIMESTRE		3er.TRIMESTRE		4o.TRIMESTRE		CUMPLIMIENTO DE METAS			
PROGRAMACIÓN INICIAL	0.00	0.00	0.29	0.29	1.45	T1+T2+T3+T4	1.74					
PROGRAMACIÓN ACTUALIZADA	0.00	0.00	0.29	0.00	0.00	T1+T2+T3+T4	0.29					
METAS ALCANZADAS	0.00	0.00	0.00	0.00	0.00	T1+T2+T3+T4	0.00					
PORCENTAJE ALCANZADO TRIMESTRAL	0.00	0.00	0.00	0.00	0.00	PORCENTAJE ALCANZADO ANUAL	0.00					

PORCENTAJE DE CUMPLIMIENTO ALCANZADO EN EL TRIMESTRE: 0.00 %


JEFE ADMINISTRATIVO
RAÚL ALFONSO GUZMÁN SAAVEDRA
DIRECTOR ADMINISTRATIVO



TITULAR DE LA DEPENDENCIA/ENTIDAD
NETZAHUALCÓYOTL SALVATIERRA LÓPEZ
SECRETARIO

CON FUNDAMENTO EN EL APARTADO PRIMERO DEL ACUE DELEGATORIO DEL PERIÓDICO OFICIAL DEL ESTADO DE OAXACA EN TOMO CV DEL 4 DE MARZO DE 2023.
LIC. FLORIBERTO FABIÁN RAMÍREZ ESTEVEZ

REPORTE DE AVANCE DE GESTIÓN UR 106 - SECRETARÍA DE INFRAESTRUCTURAS Y COMUNICACIONES TERCER TRIMESTRE 2023




Gobierno del Estado

UE: 001-OFCINA DEL SECRETARIO DE INFRAESTRUCTURAS Y COMUNICACIONES

ESTRUCTURA PROGRAMATICA									
PROGRAMA		SUBPROGRAMA		PROYECTO			OBRA/ACTIVIDAD		
122-MEJORAMIENTO URBANO DE LOS CENTROS DE POBLACIÓN		02-REALIZACIÓN DE OBRAS DE URBANIZACIÓN		119-CONSTRUCCION DE PAVIMENTO DE CONCRETO HIDRAULICO EN LA CALLE SIN NOMBRE DEL KM 0+000 AL KM 426.03, LOCALIDAD DE EL GAVILÁN, MUNICIPIO DE SAN SEBASTIÁN COATLÁN.			001-CONSTRUCCION DE PAVIMENTO DE CONCRETO HIDRAULICO EN LA CALLE SIN NOMBRE DEL KM 0+000 AL KM 426.03, LOCALIDAD DE EL GAVILÁN, MUNICIPIO DE SAN SEBASTIÁN COATLÁN.		
POBLACIÓN O ÁREA DE ENFOQUE POTENCIAL	ATRIBUTO DE LA POBLACIÓN O ÁREA DE ENFOQUE:	CENTRO DE POBLACIÓN EN EL ESTADO DE OAXACA		HOMBRES:	0	MUJERES:	0	TOTAL:	11283
PRESUPUESTO ANUAL									
Aprobado	Ampliación	Reducción	Modificado	EJERCIDO T1		EJERCIDO T2		EJERCIDO T3	
0.00	6,072,332.18	0.00	6,072,332.18	0.00		0.00		0.00	
PRESUPUESTO TRIMESTRAL DE LA ACTIVIDAD									
Aprobado		Modificado		Comprometido		Devengado		Ejercido	
0.00		1,821,699.65		0.00		0.00		0.00	
DATOS DEL INDICADOR									
Nombre:	PORCENTAJE DE METROS CUADRADOS DE CALLES PAVIMENTADAS			Número de indicador:			2362		
Definición:	MIDE EL PORCENTAJE DE METROS CUADRADOS DE CALLES PAVIMENTADAS RESPECTO AL PROGRAMADO								
Método de Cálculo:	(METROS CUADRADOS DE CALLES PAVIMENTADAS/METROS CUADRADOS DE CALLES PROGRAMADAS A PAVIMENTAR CONTEMPLADAS EN EL BANCO DE PROYECTOS DE INVERSIÓN)*100								
Tipo	Dimensión	Frecuencia de Medición		Forma de cálculo del Indicador		Tipo de Valor		Sentido Esperado	
GESTIÓN	EFICACIA	TRIMESTRAL		PORCENTAJE		FLUJO		ASCENDENTE	
MEDIOS DE VERIFICACIÓN / FUENTE INFORMACIÓN					SUPUESTO				
INFORME MENSUAL DE AVANCE FÍSICO FINANCIERO (IMAFF) INTEGRADO POR EL DEPARTAMENTO DE SEGUIMIENTO INFORMÁTICO DE OBRAS, DISPONIBLE EN LA SUBSECRETARÍA DE PLANEACIÓN Y PROGRAMACIÓN DE OBRA. (ACTUALIZACIÓN MENSUAL).					SE CUENTA CON DISPONIBILIDAD DE RECURSOS DE FONDOS FEDERALES Y ESTATALES PARA EL FINANCIAMIENTO DE LAS OBRAS O ACCIONES Y LAS CONDICIONES LABORALES Y ECONÓMICAS SON FAVORABLES.				
DATOS DE LA META									
Definición de la variable Meta:		1 - METROS CUADRADOS DE CALLES PAVIMENTADAS							
Unidad de medida:		15 - METRO CUADRADO							
LÍNEA BASE					VALOR PROGRAMADO ANUAL				
AÑO	2020		VALOR	0.00		AÑO	2023		VALOR
									1,724.40
AVANCE TRIMESTRAL OBRA/ACTIVIDAD									
METAS	1er.TRIMESTRE		2o.TRIMESTRE		3er.TRIMESTRE		4o.TRIMESTRE		CUMPLIMIENTO DE METAS
PROGRAMACIÓN INICIAL	0.00	0.00	431.10		1,293.30		T1+T2+T3+T4		1,724.40
PROGRAMACIÓN ACTUALIZADA	0.00	0.00	431.10		0.00		T1+T2+T3+T4		431.10
METAS ALCANZADAS	0.00	0.00	0.00		0.00		T1+T2+T3+T4		0.00
PORCENTAJE ALCANZADO TRIMESTRAL	0.00	0.00	0.00		0.00		PORCENTAJE ALCANZADO ANUAL		0.00

PORCENTAJE DE CUMPLIMIENTO ALCANZADO EN EL TRIMESTRE: 0.00 %


JEFE ADMINISTRATIVO
RAÚL ALFONSO GUZMÁN SAAVEDRA
DIRECTOR ADMINISTRATIVO



TITULAR DE LA DEPENDENCIA/ENTIDAD
NETZAHUALCÓYOTL SALVATIERRA LÓPEZ
SECRETARIO

CON FUNDAMENTO EN EL APARTADO PRIMERO DEL ACUEF DELEGATORIO DEL PERIÓDICO OFICIAL DEL ESTADO DE OAXACA EN TOMO CV DEL 4 DE MARZO DE 2023
LIC. FLORIBERTO FABIÁN RAMÍREZ ESTEVEZ


**REPORTE DE AVANCE DE GESTIÓN
UR 106 - SECRETARÍA DE INFRAESTRUCTURAS Y COMUNICACIONES
TERCER TRIMESTRE 2023**




UE: 001-OFCINA DEL SECRETARIO DE INFRAESTRUCTURAS Y COMUNICACIONES

ESTRUCTURA PROGRAMATICA							
PROGRAMA		SUBPROGRAMA		PROYECTO		OBRA/ACTIVIDAD	
122-MEJORAMIENTO URBANO DE LOS CENTROS DE POBLACIÓN		02-REALIZACIÓN DE OBRAS DE URBANIZACIÓN		118-AMPLIACIÓN DE LA RED DE ENERGÍA ELÉCTRICA EN VARIAS CALLES DE LA LOCALIDAD DE SOLEDAD ETLA, EN EL MUNICIPIO DE SOLEDAD ETLA		001-AMPLIACIÓN DE LA RED DE ENERGÍA ELÉCTRICA EN VARIAS CALLES DE LA LOCALIDAD DE SOLEDAD ETLA , EN EL MUNICIPIO DE SOLEDAD ETLA	
POBLACIÓN O ÁREA DE ENFOQUE POTENCIAL	ATRIBUTO DE LA POBLACIÓN O ÁREA DE ENFOQUE:	CENTRO DE POBLACIÓN EN EL ESTADO DE OAXACA		HOMBRES:	0	MUJERES:	0
				TOTAL:			11283
PRESUPUESTO ANUAL							
Aprobado	Ampliación	Reducción	Modificado	EJERCIDO T1	EJERCIDO T2	EJERCIDO T3	EJERCIDO T4
0.00	1,507,802.30	0.00	1,507,802.30	0.00	0.00	0.00	0.00
				TOTAL EJERCIDO AL TRIMESTRE VIGENTE		0.00	
PRESUPUESTO TRIMESTRAL DE LA ACTIVIDAD							
Aprobado		Modificado		Comprometido		Devengado	
0.00		452,340.69		0.00		0.00	
				Ejercido		% de Ejercido Vs. Modificado	
				0.00		0.00	
DATOS DEL INDICADOR							
Nombre :				PORCENTAJE DE KILÓMETROS DE REDES DE DISTRIBUCIÓN DE ENERGÍA ELÉCTRICA AMPLIADAS			
Definición :				MIDE EL PORCENTAJE DE KILÓMETROS DE REDES DE DISTRIBUCIÓN DE ENERGÍA ELÉCTRICA AMPLIADAS RESPECTO A LAS CONTEMPLADAS A AMPLIAR			
Método de Cálculo :				(KILÓMETROS DE REDES DE DISTRIBUCIÓN DE ENERGÍA ELÉCTRICA AMPLIADAS/KILÓMETROS DE REDES DE DISTRIBUCIÓN DE ENERGÍA ELÉCTRICA A AMPLIAR CONTEMPLADAS EN EL BANCO DE PROYECTOS DE INVERSIÓN)*100			
Tipo		Dimensión		Frecuencia de Medición		Forma de cálculo del Indicador	
GESTIÓN		EFICACIA		TRIMESTRAL		PORCENTAJE	
						Tipo de Valor	
						FLUJO	
						Sentido Esperado	
						ASCENDENTE	
MEDIOS DE VERIFICACIÓN / FUENTE INFORMACIÓN				SUPUESTO			
INFORME MENSUAL DE AVANCE FÍSICO FINANCIERO (IMAFF) INTEGRADO POR EL DEPARTAMENTO DE SEGUIMIENTO INFORMÁTICO DE OBRAS, DISPONIBLE EN LA SUBSECRETARÍA DE PLANEACIÓN Y PROGRAMACIÓN DE OBRA. (ACTUALIZACIÓN MENSUAL).				SE CUENTA CON DISPONIBILIDAD DE RECURSOS DE FONDOS FEDERALES Y ESTATALES PARA EL FINANCIAMIENTO DE LAS OBRAS O ACCIONES Y LAS CONDICIONES LABORALES Y ECONÓMICAS SON FAVORABLES.			
DATOS DE LA META							
Definición de la variable Meta:				1 - KILÓMETROS DE REDES DE DISTRIBUCIÓN DE ENERGÍA ELÉCTRICA AMPLIADAS			
Unidad de medida:				4 - KILÓMETRO			
LÍNEA BASE				VALOR PROGRAMADO ANUAL			
AÑO	2020		VALOR	75,791.00	AÑO	2023	
						VALOR	
						0.97	
AVANCE TRIMESTRAL OBRA/ACTIVIDAD							
METAS	1er.TRIMESTRE	2o.TRIMESTRE	3er.TRIMESTRE	4o.TRIMESTRE	CUMPLIMIENTO DE METAS		
PROGRAMACIÓN INICIAL	0.00	0.00	0.16	0.81	T1+T2+T3+T4	0.97	
PROGRAMACIÓN ACTUALIZADA	0.00	0.00	0.16	0.00	T1+T2+T3+T4	0.16	
METAS ALCANZADAS	0.00	0.00	0.00	0.00	T1+T2+T3+T4	0.00	
PORCENTAJE ALCANZADO TRIMESTRAL	0.00	0.00	0.00	0.00	PORCENTAJE ALCANZADO ANUAL	0.00	

PORCENTAJE DE CUMPLIMIENTO ALCANZADO EN EL TRIMESTRE: 0.00 %


JEFE ADMINISTRATIVO
RAÚL ALFONSO GUZMÁN SAAVEDRA
DIRECTOR ADMINISTRATIVO




TITULAR DE LA DEPENDENCIA/ENTIDAD
NETZAHUALCÓYOTL SALVATIERRA LÓPEZ
SECRETARIO
CON FUNDAMENTO EN EL ARTÍCULO PRIMERO DEL ACUE DELEGATORIO DEL PERIÓDICO OFICIAL DEL ESTADO DE OAXACA EN TOMO CV DEL 4 DE MARZO DE 2023
LIC. FLORIBERTO FABIAN RAMÍREZ ESTEVEZ


**REPORTE DE AVANCE DE GESTIÓN
UR 106 - SECRETARÍA DE INFRAESTRUCTURAS Y COMUNICACIONES
TERCER TRIMESTRE 2023**



UE: 001-OFICINA DEL SECRETARIO DE INFRAESTRUCTURAS Y COMUNICACIONES

ESTRUCTURA PROGRAMÁTICA											
PROGRAMA		SUBPROGRAMA		PROYECTO			OBRA/ACTIVIDAD				
122-MEJORAMIENTO URBANO DE LOS CENTROS DE POBLACIÓN		02-REALIZACIÓN DE OBRAS DE URBANIZACIÓN		117-CONSTRUCCION DE PAVIMENTO CON CONCRETO HIDRAULICO DE LA CALLE MATAMOROS EN LA LOCALIDAD DE SAN PABLO COATLÁN, MUNICIPIO DE SAN PABLO COATLÁN			001-CONSTRUCCION DE PAVIMENTO CON CONCRETO HIDRAULICO DE LA CALLE MATAMOROS EN LA LOCALIDAD DE SAN PABLO COATLÁN, MUNICIPIO DE SAN PABLO COATLÁN				
POBLACIÓN O ÁREA DE ENFOQUE POTENCIAL	ATRIBUTO DE LA POBLACIÓN O ÁREA DE ENFOQUE:	CENTRO DE POBLACIÓN EN EL ESTADO DE OAXACA		HOMBRES:	0	MUJERES:	0	TOTAL:	11283		
PRESUPUESTO ANUAL											
Aprobado	Ampliación	Reducción	Modificado	EJERCIDO T1		EJERCIDO T2		EJERCIDO T3			
0.00	2,313,092.70	0.00	2,313,092.70	0.00		0.00		0.00			
PRESUPUESTO TRIMESTRAL DE LA ACTIVIDAD											
Aprobado		Modificado		Comprometido		Devengado		Ejercido			
0.00		693,927.81		0.00		0.00		0.00			
DATOS DEL INDICADOR											
Nombre : PORCENTAJE DE METROS CUADRADOS DE CALLES PAVIMENTADAS				Número de Indicador : 2362							
Definición : MIDE EL PORCENTAJE DE METROS CUADRADOS DE CALLES PAVIMENTADAS RESPECTO AL PROGRAMADO											
Método de Cálculo : (METROS CUADRADOS DE CALLES PAVIMENTADAS/METROS CUADRADOS DE CALLES PROGRAMADAS A PAVIMENTAR CONTEMPLADAS EN EL BANCO DE PROYECTOS DE INVERSIÓN)*100											
Tipo		Dimensión		Frecuencia de Medición		Forma de cálculo del Indicador		Tipo de Valor			
GESTIÓN		EFICACIA		TRIMESTRAL		PORCENTAJE		FLUJO			
MEDIOS DE VERIFICACIÓN / FUENTE INFORMACIÓN					SUPUESTO						
INFORME MENSUAL DE AVANCE FISICO FINANCIERO (IMAFF) INTEGRADO POR EL DEPARTAMENTO DE SEGUIMIENTO INFORMATICO DE OBRAS, DISPONIBLE EN LA SUBSECRETARÍA DE PLANEACIÓN Y PROGRAMACIÓN DE OBRA. (ACTUALIZACIÓN MENSUAL).					SE CUENTA CON DISPONIBILIDAD DE RECURSOS DE FONDOS FEDERALES Y ESTATALES PARA EL FINANCIAMIENTO DE LAS OBRAS O ACCIONES Y LAS CONDICIONES LABORALES Y ECONÓMICAS SON FAVORABLES.						
DATOS DE LA META											
Definición de la variable Meta:		1 - METROS CUADRADOS DE CALLES PAVIMENTADAS									
Unidad de medida:		15 - METRO CUADRADO									
LÍNEA BASE					VALOR PROGRAMADO ANUAL						
AÑO	2020		VALOR	0.00		AÑO	2023		VALOR	1,223.21	
AVANCE TRIMESTRAL OBRA/ACTIVIDAD											
METAS	1er.TRIMESTRE		2o.TRIMESTRE		3er.TRIMESTRE		4o.TRIMESTRE		CUMPLIMIENTO DE METAS		
PROGRAMACIÓN INICIAL	0.00	0.00	203.87	1,019.34	T1+T2+T3+T4			1,223.21			
PROGRAMACIÓN ACTUALIZADA	0.00	0.00	203.87	0.00	T1+T2+T3+T4			203.87			
METAS ALCANZADAS	0.00	0.00	0.00	0.00	T1+T2+T3+T4			0.00			
PORCENTAJE ALCANZADO TRIMESTRAL	0.00	0.00	0.00	0.00	PORCENTAJE ALCANZADO ANUAL			0.00			

PORCENTAJE DE CUMPLIMIENTO ALCANZADO EN EL TRIMESTRE: 0.00 %


JEFE ADMINISTRATIVO
RAÚL ALFONSO GUZMÁN SAAVEDRA
DIRECTOR ADMINISTRATIVO



CON FUNDAMENTO EN EL APARTADO PRIMERO DEL ACUERDO DELEGATORIO DEL PERIÓDICO OFICIAL DEL ESTADO DE OAXACA, EN TOMO CV DEL 4 DE MARZO DE 2023.
NETZAHUALCÓYOTL SALVATIERRA LÓPEZ
SECRETARIO
LIC. FLORIBERTO FABIÁN RAMÍREZ ESTEVEZ

REPORTE DE AVANCE DE GESTIÓN
UR 106 - SECRETARÍA DE INFRAESTRUCTURAS Y COMUNICACIONES
TERCER TRIMESTRE 2023



UE: 001-OFICINA DEL SECRETARIO DE INFRAESTRUCTURAS Y COMUNICACIONES

PROGRAMA		SUBPROGRAMA		ESTRUCTURA PROGRAMATICA				
122-MEJORAMIENTO URBANO DE LOS CENTROS DE POBLACIÓN		02-REALIZACIÓN DE OBRAS DE URBANIZACIÓN		116-AMPLIACIÓN DE LA RED DE DISTRIBUCIÓN DE ENERGÍA ELÉCTRICA EN VARIAS CALLES DE LA LOCALIDAD DE SAN MARTÍN ITUNYOSO, MUNICIPIO DE SAN MARTÍN ITUNYOSO		001-AMPLIACION DE LA RED DE ENERGÍA ELÉCTRICA EN VARIAS CALLES DE LA LOCALIDAD DE SAN MARTÍN ITUNYOSO, MUNICIPIO DE SAN MARTÍN ITUNYOSO		
POBLACIÓN O ÁREA DE ENFOQUE POTENCIAL	ATRIBUTO DE LA POBLACIÓN O ÁREA DE ENFOQUE:	CENTRO DE POBLACIÓN EN EL ESTADO DE OAXACA		HOMBRES:	0	MUJERES:	0	
							TOTAL:	11283
PRESUPUESTO ANUAL								
Aprobado	Ampliación	Reducción	Modificado	EJERCIDO T1		EJERCIDO T2		
0.00	1,786,815.16	0.00	1,786,815.16	0.00		0.00		
				EJERCIDO T3		EJERCIDO T4		
				0.00		0.00		
TOTAL EJERCIDO AL TRIMESTRE VIGENTE								0.00
PRESUPUESTO TRIMESTRAL DE LA ACTIVIDAD								
Aprobado		Modificado		Comprometido		Devengado		
0.00		536,044.55		0.00		0.00		
Ejercido								% de Ejercido Vs. Modificado
0.00								0.00
DATOS DEL INDICADOR								
Nombre :	PORCENTAJE DE KILÓMETROS DE REDES DE DISTRIBUCIÓN DE ENERGÍA ELÉCTRICA AMPLIADAS			Número de Indicador :	2738			
Definición :	MIDE EL PORCENTAJE DE KILÓMETROS DE REDES DE DISTRIBUCIÓN DE ENERGÍA ELÉCTRICA AMPLIADAS RESPECTO A LAS CONTEMPLADAS A AMPLIAR							
Método de Cálculo :	(KILÓMETROS DE REDES DE DISTRIBUCIÓN DE ENERGÍA ELÉCTRICA AMPLIADAS/KILÓMETROS DE REDES DE DISTRIBUCIÓN DE ENERGÍA ELÉCTRICA A AMPLIAR CONTEMPLADAS EN EL BANCO DE PROYECTOS DE INVERSIÓN)*100							
Tipo	Dimensión		Frecuencia de Medición		Forma de cálculo del Indicador		Tipo de Valor	
GESTIÓN	EFICACIA		TRIMESTRAL		PORCENTAJE		FLUJO	
MEDIOS DE VERIFICACIÓN / FUENTE INFORMACIÓN				Sentido Esperado				
INFORME MENSUAL DE AVANCE FÍSICO FINANCIERO (IMAFF) INTEGRADO POR EL DEPARTAMENTO DE SEGUIMIENTO INFORMÁTICO DE OBRAS, DISPONIBLE EN LA SUBSECRETARÍA DE PLANEACIÓN Y PROGRAMACIÓN DE OBRA. (ACTUALIZACIÓN MENSUAL).				ASCENDENTE				
SE CUENTA CON DISPONIBILIDAD DE RECURSOS DE FONDOS FEDERALES Y ESTATALES PARA EL FINANCIAMIENTO DE LAS OBRAS O ACCIONES Y LAS CONDICIONES LABORALES Y ECONÓMICAS SON FAVORABLES.								
DATOS DE LA META								
Definición de la variable Meta:	1 - KILÓMETROS DE REDES DE DISTRIBUCIÓN DE ENERGÍA ELÉCTRICA AMPLIADAS							
Unidad de medida:	4 - KILÓMETRO							
LÍNEA BASE				VALOR PROGRAMADO ANUAL				
AÑO	2020		VALOR	75,791.00		AÑO	2023	
						VALOR	0.96	
AVANCE TRIMESTRAL OBRA/ACTIVIDAD								
METAS	1er.TRIMESTRE		2o.TRIMESTRE		3er.TRIMESTRE		4o.TRIMESTRE	
PROGRAMACIÓN INICIAL	0.00		0.00		0.16		0.80	
PROGRAMACIÓN ACTUALIZADA	0.00		0.00		0.16		0.00	
METAS ALCANZADAS	0.00		0.00		0.00		0.00	
PORCENTAJE ALCANZADO TRIMESTRAL	0.00		0.00		0.00		0.00	
							CUMPLIMIENTO DE METAS	
							0.96	
							0.16	
							0.00	
							0.00	

PORCENTAJE DE CUMPLIMIENTO ALCANZADO EN EL TRIMESTRE: 0.00 %

JEFE ADMINISTRATIVO
 RAÚL ALFONSO GUZMÁN SAAVEDRA
 DIRECTOR ADMINISTRATIVO



TITULAR DE LA DEPENDENCIA/ENTIDAD
 NETZAHUALCÓYOTL SALVATIERRA LÓPEZ
 SECRETARIO

CON FUNDAMENTO EN EL ARTÍCULO PRIMERO DEL ACUERDO DELEGATORIO DEL PERIÓDICO OFICIAL DEL ESTADO DE OAXACA EN TOMO CV DEL 4 DE MARZO DE 2023
 LIC. FLORIBERTO FABIAN RAMÍREZ ESTEVEZ

REPORTE DE AVANCE DE GESTIÓN

UR 106 - SECRETARÍA DE INFRAESTRUCTURAS Y COMUNICACIONES

TERCER TRIMESTRE 2023



Gobierno del Estado

ALINEACIÓN PED:

ESTRATEGIA: 01-IMPULSAR LA COMPETITIVIDAD ECONÓMICA TERRITORIAL DEL ESTADO, DE ACUERDO CON LA VOCACIÓN DE CADA REGIÓN Y EN ARMONÍA CON EL AMBIENTE.
LÍNEAS DE ACCIÓN: 01-IMPULSAR LA URBANIZACIÓN DE LOS CENTROS RURALES DE POBLACIÓN CON POTENCIALES PRODUCTIVOS QUE IMPULSEN LA COMPETITIVIDAD Y EL DESARROLLO SUSTENTABLE.
UE: 001-OFICINA DEL SECRETARIO DE INFRAESTRUCTURAS Y COMUNICACIONES

MATRIZ DE INDICADORES PARA RESULTADOS:

COMPONENTE: 250-OBRA DE URBANIZACIÓN REALIZADA
ACTIVIDAD: 1816-REHABILITAR, MANTENER, MEJORAR OBRA DE URBANIZACIÓN

PROGRAMA		SUBPROGRAMA		PROYECTO		OBRA/ACTIVIDAD	
122-MEJORAMIENTO URBANO DE LOS CENTROS DE POBLACIÓN		02-REALIZACIÓN DE OBRAS DE URBANIZACIÓN		115-BACHEO SUPERFICIAL DE LAS CALLES LA ALIANZA Y CURTIDURIAS EN EL BARRIO DE JALATLACO DE LA CIUDAD DE OAXACA DE JUAREZ, MUNICIPIO DE OAXACA DE JUAREZ		001-BACHEO SUPERFICIAL DE LAS CALLES LA ALIANZA Y CURTIDURIAS EN EL BARRIO DE JALATLACO DE LA CIUDAD DE OAXACA DE JUAREZ	
POBLACIÓN O ÁREA DE ENFOQUE POTENCIAL	ATRIBUTO DE LA POBLACIÓN O ÁREA DE ENFOQUE:	CENTRO DE POBLACIÓN EN EL ESTADO DE OAXACA		HOMBRES:	0	MUJERES:	0
						TOTAL:	11283
PRESUPUESTO ANUAL							
Aprobado	Ampliación	Reducción	Modificado	EJERCIDO T1	EJERCIDO T2	EJERCIDO T3	EJERCIDO T4
0.00	1,205,873.97	0.00	1,205,873.97	0.00	0.00	0.00	0.00
				TOTAL EJERCIDO AL TRIMESTRE VIGENTE			
				0.00			
PRESUPUESTO TRIMESTRAL DE LA ACTIVIDAD							
Aprobado		Modificado		Comprometido		Devengado	
0.00		0.00		0.00		Ejercido	
						0.00	
						% de Ejercido Vs. Modificado	
						0.00	
DATOS DEL INDICADOR							
Nombre : PORCENTAJE DE METROS CUADRADOS DE CALLE REHABILITADA				Número de indicador : 2360			
Definición : MIDE EL PORCENTAJE DE METROS CUADRADOS DE CALLE REHABILITADA RESPECTO AL PROGRAMADO							
Método de Cálculo : (METROS CUADRADOS DE CALLE REHABILITADA/METROS CUADRADOS DE CALLE A REHABILITAR PROGRAMADOS EN EL BANCO DE PROYECTOS DE INVERSIÓN)*100							
Tipo	Dimensión	Frecuencia de Medición	Forma de cálculo del indicador	Tipo de Valor	Sentido Esperado		
GESTIÓN	EFICACIA	TRIMESTRAL	PORCENTAJE	FLUJO	ASCENDENTE		
MEDIOS DE VERIFICACIÓN / FUENTE INFORMACIÓN				SUPUESTO			
INFORME MENSUAL DE AVANCE FÍSICO FINANCIERO (IMAFF) INTEGRADO POR EL DEPARTAMENTO DE SEGUIMIENTO INFORMÁTICO DE OBRAS, DISPONIBLE EN LA SUBSECRETARÍA DE PLANEACIÓN Y PROGRAMACIÓN DE OBRA. (ACTUALIZACIÓN MENSUAL).				SE CUENTA CON DISPONIBILIDAD DE RECURSOS DE FONDOS FEDERALES Y ESTATALES PARA EL FINANCIAMIENTO DE LAS OBRAS O ACCIONES Y LAS CONDICIONES LABORALES Y ECONÓMICAS SON FAVORABLES.			
DATOS DE LA META							
Definición de la variable Meta: 1 - METROS CUADRADOS DE CALLE REHABILITADA							
Unidad de medida: 15 - METRO CUADRADO							
LÍNEA BASE				VALOR PROGRAMADO ANUAL			
AÑO	2020	VALOR	7,458.79	AÑO	2023	VALOR	1,735.47
AVANCE TRIMESTRAL OBRA/ACTIVIDAD							
METAS	1er.TRIMESTRE	2o.TRIMESTRE	3er.TRIMESTRE	4o.TRIMESTRE	CUMPLIMIENTO DE METAS		
PROGRAMACIÓN INICIAL	0.00	0.00	867.73	867.74	T1+T2+T3+T4	1,735.47	
PROGRAMACIÓN ACTUALIZADA	0.00	0.00	867.73	0.00	T1+T2+T3+T4	867.73	
METAS ALCANZADAS	0.00	0.00	0.00	0.00	T1+T2+T3+T4	0.00	
PORCENTAJE ALCANZADO TRIMESTRAL	0.00	0.00	0.00	0.00	PORCENTAJE ALCANZADO ANUAL	0.00	

PORCENTAJE DE CUMPLIMIENTO ALCANZADO EN EL TRIMESTRE: 0.00 %

JEFE ADMINISTRATIVO
 RAÚL ALFONSO GUZMÁN SAAVEDRA
 DIRECTOR ADMINISTRATIVO



TITULAR DE LA DEPENDENCIA/ENTIDAD
 NETZAHUALCÓYOTL SALVATIERRA LÓPEZ
 SECRETARIO

CON FUNDAMENTO EN EL APARTADO PRIMERO DEL ACUERDO DELEGATORIO DEL PERIÓDICO OFICIAL DEL ESTADO DE OAXACA EN TCMO CV DEL 4 DE MARZO DE 2023
 LIC. FLORIBERTO FABIÁN RAMÍREZ ESTEVEZ

REPORTE DE AVANCE DE GESTIÓN UR 106 - SECRETARÍA DE INFRAESTRUCTURAS Y COMUNICACIONES TERCER TRIMESTRE 2023



ALINEACIÓN PED:

ESTRATEGIA: 01-IMPULSAR LA COMPETITIVIDAD ECONÓMICA TERRITORIAL DEL ESTADO, DE ACUERDO CON LA VOCACIÓN DE CADA REGIÓN Y EN ARMONÍA CON EL AMBIENTE.
LÍNEAS DE ACCIÓN: 01-IMPULSAR LA URBANIZACIÓN DE LOS CENTROS RURALES DE POBLACIÓN CON POTENCIALES PRODUCTIVOS QUE IMPULSEN LA COMPETITIVIDAD Y EL DESARROLLO SUSTENTABLE.
UE: 001-OFICINA DEL SECRETARIO DE INFRAESTRUCTURAS Y COMUNICACIONES

MATRIZ DE INDICADORES PARA RESULTADOS:

COMPONENTE: 250-OBRA DE URBANIZACIÓN REALIZADA
ACTIVIDAD: 1817-CONSTRUIR OBRA DE URBANIZACIÓN

PROGRAMA		SUBPROGRAMA		PROYECTO		OBRA/ACTIVIDAD	
122-MEJORAMIENTO URBANO DE LOS CENTROS DE POBLACIÓN		02-REALIZACIÓN DE OBRAS DE URBANIZACIÓN		114-AMPLIACIÓN DE LA RED DE ENERGÍA ELÉCTRICA EN VARIAS CALLES EN LA LOCALIDAD DE SANTA MARÍA DE LAS NIEVES MONTEVERDE MUNICIPIO DE SAN ANTONINO MONTE VERDE		001-AMPLIACIÓN DE LA RED DE ENERGÍA ELÉCTRICA EN VARIAS CALLES EN LA LOCALIDAD DE SANTA MARÍA DE LAS NIEVES MONTEVERDE MUNICIPIO DE SAN ANTONINO MONTE VERDE	
POBLACIÓN O ÁREA DE ENFOQUE POTENCIAL	ATRIBUTO DE LA POBLACIÓN O ÁREA DE ENFOQUE:	CENTRO DE POBLACIÓN EN EL ESTADO DE OAXACA	HOMBRES:	0	MUJERES:	0	TOTAL: 11283
PRESUPUESTO ANUAL							
Aprobado	Ampliación	Reducción	Modificado	EJERCIDO T1	EJERCIDO T2	EJERCIDO T3	EJERCIDO T4
0.00	1,438,510.03	0.00	1,438,510.03	0.00	0.00	0.00	0.00
TOTAL EJERCIDO AL TRIMESTRE VIGENTE 0.00							
PRESUPUESTO TRIMESTRAL DE LA ACTIVIDAD							
Aprobado	Modificado	Comprometido	Devengado	Ejercido	% de Ejercido Vs. Modificado		
0.00	431,553.01	0.00	0.00	0.00	0.00		
DATOS DEL INDICADOR							
Nombre :	PORCENTAJE DE KILÓMETROS DE REDES DE DISTRIBUCIÓN DE ENERGÍA ELÉCTRICA AMPLIADAS			Número de Indicador :	2738		
Definición :	MIDE EL PORCENTAJE DE KILÓMETROS DE REDES DE DISTRIBUCIÓN DE ENERGÍA ELÉCTRICA AMPLIADAS RESPECTO A LAS CONTEMPLADAS A AMPLIAR						
Método de Cálculo :	(KILÓMETROS DE REDES DE DISTRIBUCIÓN DE ENERGÍA ELÉCTRICA AMPLIADAS/KILÓMETROS DE REDES DE DISTRIBUCIÓN DE ENERGÍA ELÉCTRICA A AMPLIAR CONTEMPLADAS EN EL BANCO DE PROYECTOS DE INVERSIÓN)*100						
Tipo	Dimensión	Frecuencia de Medición	Forma de cálculo del indicador	Tipo de Valor	Sentido Esperado		
GESTIÓN	EFICACIA	TRIMESTRAL	PORCENTAJE	FLUJO	ASCENDENTE		
MEDIOS DE VERIFICACIÓN / FUENTE INFORMACIÓN				SUPUESTO			
INFORME MENSUAL DE AVANCE FÍSICO FINANCIERO (IMAFF) INTEGRADO POR EL DEPARTAMENTO DE SEGUIMIENTO INFORMÁTICO DE OBRAS, DISPONIBLE EN LA SUBSECRETARÍA DE PLANEACIÓN Y PROGRAMACIÓN DE OBRA. (ACTUALIZACIÓN MENSUAL).				SE CUENTA CON DISPONIBILIDAD DE RECURSOS DE FONDOS FEDERALES Y ESTATALES PARA EL FINANCIAMIENTO DE LAS OBRAS O ACCIONES Y LAS CONDICIONES LABORALES Y ECONÓMICAS SON FAVORABLES.			
DATOS DE LA META							
Definición de la variable Meta:	1 - KILÓMETROS DE REDES DE DISTRIBUCIÓN DE ENERGÍA ELÉCTRICA AMPLIADAS						
Unidad de medida:	4 - KILÓMETRO						
LÍNEA BASE				VALOR PROGRAMADO ANUAL			
AÑO	2020	VALOR	75,791.00	AÑO	2023	VALOR	0.93
AVANCE TRIMESTRAL OBRA/ACTIVIDAD							
METAS	1er.TRIMESTRE	2o.TRIMESTRE	3er.TRIMESTRE	4o.TRIMESTRE	CUMPLIMIENTO DE METAS		
PROGRAMACIÓN INICIAL	0.00	0.00	0.16	0.78	T1+T2+T3+T4	0.93	
PROGRAMACIÓN ACTUALIZADA	0.00	0.00	0.16	0.00	T1+T2+T3+T4	0.16	
METAS ALCANZADAS	0.00	0.00	0.00	0.00	T1+T2+T3+T4	0.00	
PORCENTAJE ALCANZADO TRIMESTRAL	0.00	0.00	0.00	0.00	PORCENTAJE ALCANZADO ANUAL	0.00	

PORCENTAJE DE CUMPLIMIENTO ALCANZADO EN EL TRIMESTRE: 0.00 %

JEFE ADMINISTRATIVO
RAÚL ALFONSO GUZMÁN SAAVEDRA
DIRECTOR ADMINISTRATIVO



TITULAR DE LA DEPENDENCIA/ENTIDAD
NETZAHUALCÓYOTL SALVATIERRA LÓPEZ
SECRETARIO

CON FIRMANTE EN EL PARTIDO PRIMERO DEL ACUERDO DELEGADO DEL PERIODO OFICIAL DEL ESTADO DE OAXACA EN TORNOS DEL 4 DE MARZO DE 2023
LIC. FLORIBERTO FABIAN RAMÍREZ ESTEVEZ

REPORTE DE AVANCE DE GESTIÓN

UR 106 - SECRETARÍA DE INFRAESTRUCTURAS Y COMUNICACIONES


TERCER TRIMESTRE 2023



UE: 001-OFCINA DEL SECRETARIO DE INFRAESTRUCTURAS Y COMUNICACIONES

ESTRUCTURA PROGRAMATICA											
PROGRAMA		SUBPROGRAMA		PROYECTO			OBRA/ACTIVIDAD				
122-MEJORAMIENTO URBANO DE LOS CENTROS DE POBLACIÓN		02-REALIZACIÓN DE OBRAS DE URBANIZACIÓN		113-CONSTRUCCIÓN DE PAVIMENTO A BASE DE CONCRETO HIDRÁULICO EN LA CALLE 20 DE NOVIEMBRE DE LA LOCALIDAD SAN ANDRES HUAXPALTEPEC, DEL MUNICIPIO SAN ANDRÉS HUAXPALTEPEC.			001-CONSTRUCCIÓN DE PAVIMENTO A BASE DE CONCRETO HIDRÁULICO EN LA CALLE 20 DE NOVIEMBRE DE LA LOCALIDAD SAN ANDRÉS HUAXPALTEPEC, DEL MUNICIPIO SAN ANDRÉS HUAXPALTEPEC				
Población o Área de Enfoque Potencial	Atributo de la Población o Área de Enfoque:	Centro de Población en el Estado de Oaxaca		Hombres:	0	Mujeres:	0	TOTAL:	11283		
PRESUPUESTO ANUAL											
Aprobado	Ampliación	Reducción	Modificado	EJERCIDO T1		EJERCIDO T2		EJERCIDO T3			
0.00	4,999,401.28	0.00	4,999,401.28	0.00		0.00		0.00			
				TOTAL EJERCIDO AL TRIMESTRE VIGENTE						0.00	
PRESUPUESTO TRIMESTRAL DE LA ACTIVIDAD											
Aprobado		Modificado		Comprometido		Devengado		Ejercido			
0.00		2,749,670.70		0.00		0.00		0.00			
								% de Ejercido Vs. Modificado			
								0.00			
DATOS DEL INDICADOR											
Nombre : PORCENTAJE DE METROS CUADRADOS DE CALLES PAVIMENTADAS				Número de indicador : 2362							
Definición : MIDE EL PORCENTAJE DE METROS CUADRADOS DE CALLES PAVIMENTADAS RESPECTO AL PROGRAMADO											
Método de Cálculo : (METROS CUADRADOS DE CALLES PAVIMENTADAS/METROS CUADRADOS DE CALLES PROGRAMADAS A PAVIMENTAR CONTEMPLADAS EN EL BANCO DE PROYECTOS DE INVERSIÓN) *100											
Tipo		Dimensión		Frecuencia de Medición		Forma de cálculo del Indicador		Tipo de Valor			
GESTIÓN		EFICACIA		TRIMESTRAL		PORCENTAJE		FLUJO			
								Sentido Esperado			
								ASCENDENTE			
MEDIOS DE VERIFICACIÓN / FUENTE INFORMACIÓN					SUPUESTO						
INFORME MENSUAL DE AVANCE FISICO FINANCIERO (IMAFF) INTEGRADO POR EL DEPARTAMENTO DE SEGUIMIENTO INFORMATICO DE OBRAS, DISPONIBLE EN LA SUBSECRETARÍA DE PLANEACIÓN Y PROGRAMACIÓN DE OBRA. (ACTUALIZACIÓN MENSUAL).					SE CUENTA CON DISPONIBILIDAD DE RECURSOS DE FONDOS FEDERALES Y ESTATALES PARA EL FINANCIAMIENTO DE LAS OBRAS O ACCIONES Y LAS CONDICIONES LABORALES Y ECONÓMICAS SON FAVORABLES.						
DATOS DE LA META											
Definición de la variable Meta:		1 - METROS CUADRADOS DE CALLES PAVIMENTADAS									
Unidad de medida:		15 - METRO CUADRADO									
LÍNEA BASE					VALOR PROGRAMADO ANUAL						
AÑO	2020		VALOR	0.00		AÑO	2023		VALOR	2,550.94	
AVANCE TRIMESTRAL OBRA/ACTIVIDAD											
METAS	1er.TRIMESTRE		2o.TRIMESTRE		3er.TRIMESTRE		4o.TRIMESTRE		CUMPLIMIENTO DE METAS		
PROGRAMACIÓN INICIAL	0.00	0.00	0.00	850.00	1,700.94	T1+T2+T3+T4		2,550.94			
PROGRAMACIÓN ACTUALIZADA	0.00	0.00	0.00	850.00	0.00	T1+T2+T3+T4		850.00			
METAS ALCANZADAS	0.00	0.00	0.00	0.00	0.00	T1+T2+T3+T4		0.00			
PORCENTAJE ALCANZADO TRIMESTRAL	0.00	0.00	0.00	0.00	0.00	PORCENTAJE ALCANZADO ANUAL		0.00			

PORCENTAJE DE CUMPLIMIENTO ALCANZADO EN EL TRIMESTRE: 0.00 %


 JEFE ADMINISTRATIVO
 RAÚL ALFONSO GUZMÁN SAAVEDRA
 DIRECTOR ADMINISTRATIVO



TITULAR DE LA DEPENDENCIA/ENTIDAD
 NETZAHUALCÓYOTL SALVATIERRA LÓPEZ
 SECRETARIO

CON FUNDAMENTO EN EL APARTADO PRIMERO DEL ACUERDO DELEGATORIO DEL PERIÓDICO OFICIAL DEL ESTADO DE OAXACA EN TOMO CV DEL 4 DE MARZO DE 2023
 LIC. FLORIBERTO FABIÁN RAMÍREZ ESTEVEZ

REPORTE DE AVANCE DE GESTIÓN

UR 106 - SECRETARÍA DE INFRAESTRUCTURAS Y COMUNICACIONES

TERCER TRIMESTRE 2023



UE: 001-OFICINA DEL SECRETARIO DE INFRAESTRUCTURAS Y COMUNICACIONES

ESTRUCTURA PROGRAMÁTICA							
PROGRAMA		SUBPROGRAMA		PROYECTO		OBRA/ACTIVIDAD	
122-MEJORAMIENTO URBANO DE LOS CENTROS DE POBLACIÓN		02-REALIZACIÓN DE OBRAS DE URBANIZACIÓN		111-CONSTRUCCIÓN DE PAVIMENTO DE CONCRETO HIDRAULICO EN CALLES SIN NOMBRE DE LA LOCALIDAD EL RASTROJO, MUNICIPIO DE SANTIAGO JUXTLAHUACA		001-CONSTRUCCIÓN DE PAVIMENTO DE CONCRETO HIDRAULICO EN CALLES SIN NOMBRE DE LA LOCALIDAD EL RASTROJO, MUNICIPIO DE SANTIAGO JUXTLAHUACA	
POBLACIÓN O ÁREA DE ENFOQUE POTENCIAL	ATRIBUTO DE LA POBLACIÓN O ÁREA DE ENFOQUE:	CENTRO DE POBLACIÓN EN EL ESTADO DE OAXACA		HOMBRES:	0	MUJERES:	0
				TOTAL:			11283
PRESUPUESTO ANUAL							
Aprobado	Ampliación	Reducción	Modificado	EJERCIDO T1	EJERCIDO T2	EJERCIDO T3	EJERCIDO T4
0.00	9,111,032.66	0.00	9,111,032.66	0.00	0.00	0.00	0.00
				TOTAL EJERCIDO AL TRIMESTRE VIGENTE			
				0.00			
PRESUPUESTO TRIMESTRAL DE LA ACTIVIDAD							
Aprobado		Modificado		Comprometido		Devengado	
0.00		2,733,309.80		0.00		0.00	
				Ejercido		% de Ejercido Vs. Modificado	
				0.00		0.00	
DATOS DEL INDICADOR							
Nombre :	PORCENTAJE DE METROS CUADRADOS DE CALLES PAVIMENTADAS			Número de Indicador :	2362		
Definición :	MIDE EL PORCENTAJE DE METROS CUADRADOS DE CALLES PAVIMENTADAS RESPECTO AL PROGRAMADO						
Método de Cálculo :	(METROS CUADRADOS DE CALLES PAVIMENTADAS/METROS CUADRADOS DE CALLES PROGRAMADAS A PAVIMENTAR CONTEMPLADAS EN EL BANCO DE PROYECTOS DE INVERSIÓN)*100						
Tipo	Dimensión	Frecuencia de Medición	Dimensión	Forma de cálculo del indicador	Tipo de Valor	Sentido Esperado	
GESTIÓN	EFICACIA	TRIMESTRAL		PORCENTAJE	FLUJO	ASCENDENTE	
MEDIOS DE VERIFICACIÓN / FUENTE INFORMACIÓN				SUPUESTO			
INFORME MENSUAL DE AVANCE FISICO FINANCIERO (IMAFF) INTEGRADO POR EL DEPARTAMENTO DE SEGUIMIENTO INFORMATICO DE OBRAS, DISPONIBLE EN LA SUBSECRETARÍA DE PLANEACIÓN Y PROGRAMACIÓN DE OBRA. (ACTUALIZACIÓN MENSUAL).				SE CUENTA CON DISPONIBILIDAD DE RECURSOS DE FONDOS FEDERALES Y ESTATALES PARA EL FINANCIAMIENTO DE LAS OBRAS O ACCIONES Y LAS CONDICIONES LABORALES Y ECONÓMICAS SON FAVORABLES.			
DATOS DE LA META							
Definición de la variable Meta:		1 - METROS CUADRADOS DE CALLES PAVIMENTADAS					
Unidad de medida:		15 - METRO CUADRADO					
LÍNEA BASE				VALOR PROGRAMADO ANUAL			
AÑO	2020		VALOR	0.00	AÑO	2023	
						VALOR	4,244.59
AVANCE TRIMESTRAL OBRA/ACTIVIDAD							
METAS	1er.TRIMESTRE	2o.TRIMESTRE	3er.TRIMESTRE	4o.TRIMESTRE	CUMPLIMIENTO DE METAS		
PROGRAMACIÓN INICIAL	0.00	0.00	707.43	3,537.16	T1+T2+T3+T4	4,244.59	
PROGRAMACIÓN ACTUALIZADA	0.00	0.00	707.43	0.00	T1+T2+T3+T4	707.43	
METAS ALCANZADAS	0.00	0.00	0.00	0.00	T1+T2+T3+T4	0.00	
PORCENTAJE ALCANZADO TRIMESTRAL	0.00	0.00	0.00	0.00	PORCENTAJE ALCANZADO ANUAL	0.00	

PORCENTAJE DE CUMPLIMIENTO ALCANZADO EN EL TRIMESTRE: 0.00 %

JEFE ADMINISTRATIVO
RAÚL ALFONSO GUZMÁN SAAVEDRA
DIRECTOR ADMINISTRATIVO

TITULAR DE LA DEPENDENCIA/ENTIDAD
NETZAHUALCÓYOTL SALVATIERRA LÓPEZ
SECRETARIO

CON FUNDAMENTO EN EL APARTADO PRIMERO DEL ACUE DELEGATORIO DEL PERIODO OFICIAL DEL ESTADO DE OAJ ENTCMO CV DEL 4 DE MARZO DE 2023
LIC. FLORIBERTO FASIÁN RAMÍREZ ESTEVEZ

**REPORTE DE AVANCE DE GESTIÓN
UR 106 - SECRETARÍA DE INFRAESTRUCTURAS Y COMUNICACIONES
TERCER TRIMESTRE 2023**



UE: 001-OFCINA DEL SECRETARIO DE INFRAESTRUCTURAS Y COMUNICACIONES

PROGRAMA		SUBPROGRAMA		ESTRUCTURA PROGRAMATICA				
122-MEJORAMIENTO URBANO DE LOS CENTROS DE POBLACIÓN		02-REALIZACIÓN DE OBRAS DE URBANIZACIÓN		PROYECTO 110-CONSTRUCCION DE PAVIMENTO CON CONCRETO HIDRAULICO EN LA CALLE PRINCIPAL DE LA LOCALIDAD DE EL DIAMANTE JUXTLAHUACA, MUNICIPIO DE SANTIAGO JUXTLAHUACA		OBRA/ACTIVIDAD 001-CONSTRUCCION DE PAVIMENTO CON CONCRETO HIDRAULICO EN LA CALLE PRINCIPAL DE LA LOCALIDAD DE EL DIAMANTE JUXTLAHUACA, MUNICIPIO DE SANTIAGO JUXTLAHUACA		
POBLACIÓN O ÁREA DE ENFOQUE POTENCIAL	ATRIBUTO DE LA POBLACIÓN O ÁREA DE ENFOQUE:	CENTRO DE POBLACIÓN EN EL ESTADO DE OAXACA		HOMBRES:	0	MUJERES:	0	
							TOTAL:	11283
PRESUPUESTO ANUAL								
Aprobado	Ampliación	Reducción	Modificado	EJERCIDO T1		EJERCIDO T2		
0.00	2,160,435.83	0.00	2,160,435.83	0.00		0.00		
				EJERCIDO T3		EJERCIDO T4		
				0.00		0.00		
TOTAL EJERCIDO AL TRIMESTRE VIGENTE								0.00
PRESUPUESTO TRIMESTRAL DE LA ACTIVIDAD								
Aprobado		Modificado		Comprometido		Devengado		
0.00		648,130.75		0.00		0.00		
Ejercido								% de Ejercido Vs. Modificado
0.00								0.00
DATOS DEL INDICADOR								
Nombre : PORCENTAJE DE METROS CUADRADOS DE CALLES PAVIMENTADAS				Número de Indicador : 2362				
Definición : MIDE EL PORCENTAJE DE METROS CUADRADOS DE CALLES PAVIMENTADAS RESPECTO AL PROGRAMADO								
Método de Cálculo : (METROS CUADRADOS DE CALLES PAVIMENTADAS/METROS CUADRADOS DE CALLES PROGRAMADAS A PAVIMENTAR CONTEMPLADAS EN EL BANCO DE PROYECTOS DE INVERSIÓN)*100								
Tipo		Dimensión		Frecuencia de Medición		Forma de cálculo del Indicador		
GESTIÓN		EFICACIA		TRIMESTRAL		PORCENTAJE		
MEDIOS DE VERIFICACIÓN / FUENTE INFORMACIÓN				SUPUESTO				
INFORME MENSUAL DE AVANCE FISICO FINANCIERO (IMAFF) INTEGRADO POR EL DEPARTAMENTO DE SEGUIMIENTO INFORMATICO DE OBRAS, DISPONIBLE EN LA SUBSECRETARÍA DE PLANEACIÓN Y PROGRAMACIÓN DE OBRA. (ACTUALIZACIÓN MENSUAL).				SE CUENTA CON DISPONIBILIDAD DE RECURSOS DE FONDOS FEDERALES Y ESTATALES PARA EL FINANCIAMIENTO DE LAS OBRAS O ACCIONES Y LAS CONDICIONES LABORALES Y ECONÓMICAS SON FAVORABLES.				
DATOS DE LA META								
Definición de la variable Meta:		1 - METROS CUADRADOS DE CALLES PAVIMENTADAS						
Unidad de medida:		15 - METRO CUADRADO						
LÍNEA BASE				VALOR PROGRAMADO ANUAL				
AÑO	2020	VALOR	0.00	AÑO	2023	VALOR	981.70	
AVANCE TRIMESTRAL OBRA/ACTIVIDAD								
METAS	1er.TRIMESTRE	2o.TRIMESTRE	3er.TRIMESTRE	4o.TRIMESTRE	CUMPLIMIENTO DE METAS			
PROGRAMACIÓN INICIAL	0.00	0.00	163.61	818.09	T1+T2+T3+T4		981.70	
PROGRAMACIÓN ACTUALIZADA	0.00	0.00	163.61	0.00	T1+T2+T3+T4		163.61	
METAS ALCANZADAS	0.00	0.00	0.00	0.00	T1+T2+T3+T4		0.00	
PORCENTAJE ALCANZADO TRIMESTRAL	0.00	0.00	0.00	0.00	PORCENTAJE ALCANZADO ANUAL		0.00	

PORCENTAJE DE CUMPLIMIENTO ALCANZADO EN EL TRIMESTRE: 0.00 %

JEFE ADMINISTRATIVO
RAÚL ALFONSO GUZMÁN SAAVEDRA
DIRECTOR ADMINISTRATIVO



TITULAR DE LA DEPENDENCIA/ENTIDAD
NETZAHUALCÓYOTL SALVATIERRA LÓPEZ
SECRETARIO

CON FUNDAMENTO EN EL APARTADO PRIMERO DEL ACUERDO DELEGATORIO DEL PERÍODO OFICIAL DEL ESTADO DE OAXACA EN TOMO CV DEL 4 DE MARZO DE 2023
LIC. FLORIBERTO FALCÓN RAMÍREZ ESTEVEZ

**REPORTE DE AVANCE DE GESTIÓN
UR 106 - SECRETARÍA DE INFRAESTRUCTURAS Y COMUNICACIONES
TERCER TRIMESTRE 2023**



UE: 001-OFCINA DEL SECRETARIO DE INFRAESTRUCTURAS Y COMUNICACIONES

ESTRUCTURA PROGRAMATICA								
PROGRAMA		SUBPROGRAMA		PROYECTO		OBRA/ACTIVIDAD		
122-MEJORAMIENTO URBANO DE LOS CENTROS DE POBLACIÓN		02-REALIZACIÓN DE OBRAS DE URBANIZACIÓN		109-AMPLIACIÓN DE LA RED DE DISTRIBUCIÓN DE ENERGÍA ELÉCTRICA EN VARIAS CALLES DE LA LOCALIDAD DE TAMARINDO, MUNICIPIO DE SAN PABLO COATLAN		001-AMPLIACIÓN DE LA RED DE DISTRIBUCIÓN DE ENERGÍA ELÉCTRICA EN VARIAS CALLES DE LA LOCALIDAD DE TAMARINDO, MUNICIPIO DE SAN PABLO COATLAN		
POBLACIÓN O ÁREA DE ENFOQUE POTENCIAL	ATRIBUTO DE LA POBLACIÓN O ÁREA DE ENFOQUE:	CENTRO DE POBLACIÓN EN EL ESTADO DE OAXACA		HOMBRES:	0	MUJERES:	0	
				TOTAL:			11283	
PRESUPUESTO ANUAL								
Aprobado	Ampliación	Reducción	Modificado	EJERCIDO T1		EJERCIDO T2		
0.00	4,822,437.30	0.00	4,822,437.30	0.00		0.00		
				EJERCIDO T3		EJERCIDO T4		
				0.00		0.00		
				TOTAL EJERCIDO AL TRIMESTRE VIGENTE				
				0.00				
PRESUPUESTO TRIMESTRAL DE LA ACTIVIDAD								
Aprobado		Modificado		Comprometido		Devengado		
0.00		1,446,731.19		0.00		0.00		
				Ejercido		% de Ejercido Vs. Modificado		
				0.00		0.00		
DATOS DEL INDICADOR								
Nombre :	PORCENTAJE DE KILÓMETROS DE REDES DE DISTRIBUCIÓN DE ENERGÍA ELÉCTRICA AMPLIADAS			Número de Indicador :	2738			
Definición :	MIDE EL PORCENTAJE DE KILÓMETROS DE REDES DE DISTRIBUCIÓN DE ENERGÍA ELÉCTRICA AMPLIADAS RESPECTO A LAS CONTEMPLADAS A AMPLIAR							
Método de Cálculo :	(KILÓMETROS DE REDES DE DISTRIBUCIÓN DE ENERGÍA ELÉCTRICA AMPLIADAS/KILÓMETROS DE REDES DE DISTRIBUCIÓN DE ENERGÍA ELÉCTRICA A AMPLIAR CONTEMPLADAS EN EL BANCO DE PROYECTOS DE INVERSIÓN)*100							
Tipo	Dimensión		Frecuencia de Medición		Forma de cálculo del Indicador		Tipo de Valor	
GESTIÓN	EFICACIA		TRIMESTRAL		PORCENTAJE		FLUJO	
MEDIOS DE VERIFICACIÓN / FUENTE INFORMACIÓN				SUPUESTO				
INFORME MENSUAL DE AVANCE FÍSICO FINANCIERO (IMAFF) INTEGRADO POR EL DEPARTAMENTO DE SEGUIMIENTO INFORMÁTICO DE OBRAS, DISPONIBLE EN LA SUBSECRETARÍA DE PLANEACIÓN Y PROGRAMACIÓN DE OBRA. (ACTUALIZACIÓN MENSUAL).				SE CUENTA CON DISPONIBILIDAD DE RECURSOS DE FONDOS FEDERALES Y ESTATALES PARA EL FINANCIAMIENTO DE LAS OBRAS O ACCIONES Y LAS CONDICIONES LABORALES Y ECONÓMICAS SON FAVORABLES.				
DATOS DE LA META								
Definición de la variable Meta:	1 - KILÓMETROS DE REDES DE DISTRIBUCIÓN DE ENERGÍA ELÉCTRICA AMPLIADAS							
Unidad de medida:	4 - KILÓMETRO							
LÍNEA BASE				VALOR PROGRAMADO ANUAL				
AÑO	2020		VALOR	75,791.00		AÑO	2023	
						VALOR	4.51	
AVANCE TRIMESTRAL OBRA/ACTIVIDAD								
METAS	1er.TRIMESTRE		2o.TRIMESTRE		3er.TRIMESTRE		4o.TRIMESTRE	
PROGRAMACIÓN INICIAL	0.00	0.00	0.75	3.76	T1+T2+T3+T4		4.51	
PROGRAMACIÓN ACTUALIZADA	0.00	0.00	0.75	0.00	T1+T2+T3+T4		0.75	
METAS ALCANZADAS	0.00	0.00	0.00	0.00	T1+T2+T3+T4		0.00	
PORCENTAJE ALCANZADO TRIMESTRAL	0.00	0.00	0.00	0.00	PORCENTAJE ALCANZADO ANUAL		0.00	

PORCENTAJE DE CUMPLIMIENTO ALCANZADO EN EL TRIMESTRE: 0.00 %

JEFE ADMINISTRATIVO
RAÚL ALFONSO GÚZMÁN SAAVEDRA
DIRECTOR ADMINISTRATIVO



TITULAR DE LA DEPENDENCIA/ENTIDAD
NETZAHUALCÓYOTL SALVATIERRA LÓPEZ
SECRETARIO

CON FUNDAMENTO EN EL APARTADO PRIMERO DEL ACUERDO DEL SECRETARIO DEL PERIÓDICO OFICIAL DEL ESTADO DE OAXACA EN TONTOYO DEL 4 DE MARZO DE 2023
LIC. FLORIBERTO FABIAN RAMÍREZ ESTEVEZ

**REPORTE DE AVANCE DE GESTIÓN
UR 106 - SECRETARÍA DE INFRAESTRUCTURAS Y COMUNICACIONES
TERCER TRIMESTRE 2023**



UE: 001-OFICINA DEL SECRETARIO DE INFRAESTRUCTURAS Y COMUNICACIONES

PROGRAMA		SUBPROGRAMA		PROYECTO		OBRA/ACTIVIDAD	
122-MEJORAMIENTO URBANO DE LOS CENTROS DE POBLACIÓN		02-REALIZACIÓN DE OBRAS DE URBANIZACIÓN		108-CONSTRUCCIÓN DE ELECTRIFICACIÓN NO CONVENCIONAL CON MÓDULOS SOLARES EN VARIOS NÚCLEOS RURALES DE SAN LUCAS OJITLÁN, MUNICIPIO DE SAN LUCAS OJITLÁN.		001-CONSTRUCCIÓN DE ELECTRIFICACIÓN NO CONVENCIONAL CON MÓDULOS SOLARES EN VARIOS NÚCLEOS RURALES DE SAN LUCAS OJITLÁN, MUNICIPIO DE SAN LUCAS OJITLÁN.	
POBLACIÓN O ÁREA DE ENFOQUE POTENCIAL	ATRIBUTO DE LA POBLACIÓN O ÁREA DE ENFOQUE:	CENTRO DE POBLACIÓN EN EL ESTADO DE OAXACA		HOMBRES:	0	MUJERES:	0
				TOTAL:			11283
PRESUPUESTO ANUAL							
Aprobado	Ampliación	Reducción	Modificado	EJERCIDO T1	EJERCIDO T2	EJERCIDO T3	EJERCIDO T4
0.00	7,824,941.02	0.00	7,824,941.02	0.00	0.00	0.00	0.00
TOTAL EJERCIDO AL TRIMESTRE VIGENTE							0.00
PRESUPUESTO TRIMESTRAL DE LA ACTIVIDAD							
Aprobado	Modificado	Comprometido	Devengado	Ejercido	% de Ejercido Vs. Modificado		
0.00	2,347,482.31	0.00	0.00	0.00	0.00		
DATOS DEL INDICADOR							
Nombre :	PORCENTAJE DE PANELES SOLARES INSTALADOS			Número de Indicador :	2901		
Definición :	MIDE EL PORCENTAJE DE PANELES SOLARES INSTALADOS, RESPECTO AL PROGRAMADO						
Método de Cálculo :	[(NÚMERO DE PANELES SOLARES INSTALADOS/ NÚMERO DE PANELES SOLARES PROGRAMADOS A INSTALAR CONTEMPLADOS EN EL BANCO DE PROYECTOS DE INVERSIÓN)]*100						
Tipo	Dimensión	Frecuencia de Medición	Forma de cálculo del Indicador	Tipo de Valor	Sentido Esperado		
GESTIÓN	EFICACIA	TRIMESTRAL	PORCENTAJE	FLUJO	ASCENDENTE		
MEDIOS DE VERIFICACIÓN / FUENTE INFORMACIÓN				SUPUESTO			
INFORME MENSUAL DE AVANCE FÍSICO FINANCIERO (IMAFF) INTEGRADO POR EL DEPARTAMENTO DE SEGUIMIENTO INFORMATICO DE OBRAS, DISPONIBLE EN LA SUBSECRETARÍA DE PLANEACIÓN Y PROGRAMACIÓN DE OBRA. (ACTUALIZACIÓN MENSUAL).				SE CUENTA CON DISPONIBILIDAD DE RECURSOS DE FONDOS FEDERALES Y ESTATALES PARA EL FINANCIAMIENTO DE LAS OBRAS O ACCIONES Y LAS CONDICIONES LABORALES Y ECONÓMICAS SON FAVORABLES.			
DATOS DE LA META							
Definición de la variable Meta:	1 - NÚMERO DE PANELES SOLARES INSTALADOS						
Unidad de medida:	45 - CELDAS SOLARES						
LÍNEA BASE				VALOR PROGRAMADO ANUAL			
AÑO	VALOR	0.00	AÑO	2023	VALOR	25.00	
AVANCE TRIMESTRAL OBRA/ACTIVIDAD							
METAS	1er.TRIMESTRE	2o.TRIMESTRE	3er.TRIMESTRE	4o.TRIMESTRE	CUMPLIMIENTO DE METAS		
PROGRAMACIÓN INICIAL	0.00	0.00	4.00	21.00	T1+T2+T3+T4	25.00	
PROGRAMACIÓN ACTUALIZADA	0.00	0.00	4.00	0.00	T1+T2+T3+T4	4.00	
METAS ALCANZADAS	0.00	0.00	0.00	0.00	T1+T2+T3+T4	0.00	
PORCENTAJE ALCANZADO TRIMESTRAL	0.00	0.00	0.00	0.00	PORCENTAJE ALCANZADO ANUAL	0.00	

PORCENTAJE DE CUMPLIMIENTO ALCANZADO EN EL TRIMESTRE: 0.00 %

JEFE ADMINISTRATIVO
RAÚL ALFONSO GUZMÁN SAAVEDRA
DIRECTOR ADMINISTRATIVO



TITULAR DE LA DEPENDENCIA/ENTIDAD
NETZAHUALCÓYOTL SALVATIERRA LÓPEZ
SECRETARIO

CON FUNDAMENTO EN EL APARTADO PRIMERO DEL ACUERDO DELEGATORIO DEL PERIÓDICO OFICIAL DEL ESTADO DE OAXACA EN TORNO DEL 4 DE MARZO DE 2023
LIC. FLORIBERTO FABIÁN RAMÍREZ ESTEVEZ

REPORTE DE AVANCE DE GESTIÓN UR 106 - SECRETARÍA DE INFRAESTRUCTURAS Y COMUNICACIONES TERCER TRIMESTRE 2023



UE: 001-OFICINA DEL SECRETARIO DE INFRAESTRUCTURAS Y COMUNICACIONES

PROGRAMA		SUBPROGRAMA		PROYECTO		OBRA/ACTIVIDAD		
122-MEJORAMIENTO URBANO DE LOS CENTROS DE POBLACIÓN		02-REALIZACIÓN DE OBRAS DE URBANIZACIÓN		107-CONSTRUCCIÓN DE PAVIMENTO CON CONCRETO HIDRAULICO EN LA CALLE CAMINO A LA SECUNDARIA Y CALLE REFORMA DE LA COLONIA AZUCENA, EN LA LOCALIDAD DE SAN AGUSTIN ETLA, MUNICIPIO DE SAN AGUSTIN ETLA		001-CONSTRUCCION DE PAVIMENTO CON CONCRETO HIDRAULICO EN LA CALLE CAMINO A LA SECUNDARIA Y CALLE REFORMA DE LA COLONIA AZUCENA, EN LA LOCALIDAD DE SAN AGUSTIN ETLA, MUNICIPIO DE SAN AGUSTIN ETLA		
POBLACIÓN O ÁREA DE ENFOQUE POTENCIAL	ATRIBUTO DE LA POBLACIÓN O ÁREA DE ENFOQUE:	CENTRO DE POBLACIÓN EN EL ESTADO DE OAXACA		HOMBRES:	0	MUJERES:	0	
							TOTAL:	11283
PRESUPUESTO ANUAL								
Aprobado	Ampliación	Reducción	Modificado	EJERCIDO T1	EJERCIDO T2	EJERCIDO T3	EJERCIDO T4	
0.00	5,000,000.00	0.00	5,000,000.00	0.00	0.00	0.00	0.00	
							TOTAL EJERCIDO AL TRIMESTRE VIGENTE	0.00
PRESUPUESTO TRIMESTRAL DE LA ACTIVIDAD								
Aprobado	Modificado	Comprometido	Devengado	Ejercido	% de Ejercido Vs. Modificado			
0.00	1,500,000.00	0.00	0.00	0.00	0.00			
DATOS DEL INDICADOR								
Nombre :	PORCENTAJE DE METROS CUADRADOS DE CALLES PAVIMENTADAS			Número de indicador :	2362			
Definición :	MIDE EL PORCENTAJE DE METROS CUADRADOS DE CALLES PAVIMENTADAS RESPECTO AL PROGRAMADO							
Método de Cálculo :	(METROS CUADRADOS DE CALLES PAVIMENTADAS/METROS CUADRADOS DE CALLES PROGRAMADAS A PAVIMENTAR CONTEMPLADAS EN EL BANCO DE PROYECTOS DE INVERSIÓN)*100							
Tipo	Dimensión	Frecuencia de Medición	Forma de cálculo del Indicador	Tipo de Valor	Sentido Esperado			
GESTIÓN	EFICACIA	TRIMESTRAL	PORCENTAJE	FLUJO	ASCENDENTE			
MEDIOS DE VERIFICACIÓN / FUENTE INFORMACIÓN				SUPUESTO				
INFORME MENSUAL DE AVANCE FISICO FINANCIERO (IMAFF) INTEGRADO POR EL DEPARTAMENTO DE SEGUIMIENTO INFORMATICO DE OBRAS, DISPONIBLE EN LA SUBSECRETARÍA DE PLANEACIÓN Y PROGRAMACIÓN DE OBRA. (ACTUALIZACIÓN MENSUAL).				SE CUENTA CON DISPONIBILIDAD DE RECURSOS DE FONDOS FEDERALES Y ESTATALES PARA EL FINANCIAMIENTO DE LAS OBRAS O ACCIONES Y LAS CONDICIONES LABORALES Y ECONÓMICAS SON FAVORABLES.				
DATOS DE LA META								
Definición de la variable Meta:	1 - METROS CUADRADOS DE CALLES PAVIMENTADAS							
Unidad de medida:	15 - METRO CUADRADO							
LÍNEA BASE				VALOR PROGRAMADO ANUAL				
AÑO	2020	VALOR	0.00	AÑO	2023	VALOR	2,640.00	
AVANCE TRIMESTRAL OBRA/ACTIVIDAD								
METAS	1er.TRIMESTRE	2o.TRIMESTRE	3er.TRIMESTRE	4o.TRIMESTRE	CUMPLIMIENTO DE METAS			
PROGRAMACIÓN INICIAL	0.00	0.00	440.00	2,200.00	T1+T2+T3+T4	2,640.00		
PROGRAMACIÓN ACTUALIZADA	0.00	0.00	440.00	0.00	T1+T2+T3+T4	440.00		
METAS ALCANZADAS	0.00	0.00	0.00	0.00	T1+T2+T3+T4	0.00		
PORCENTAJE ALCANZADO TRIMESTRAL	0.00	0.00	0.00	0.00	PORCENTAJE ALCANZADO ANUAL	0.00		

PORCENTAJE DE CUMPLIMIENTO ALCANZADO EN EL TRIMESTRE: 0.00 %

JEFE ADMINISTRATIVO
RAÚL ALFONSO GUZMÁN SAAVEDRA
DIRECTOR ADMINISTRATIVO



TITULAR DE LA DEPENDENCIA/ENTIDAD
NETZAHUALCÓYOTL SALVATIERRA LÓPEZ
SECRETARIO

CON FUNDAMENTO EN EL APARTADO PRIMERO DEL ACUERDO DEL PERIÓDICO OFICIAL DEL ESTADO DE OAXACA DEL 4 DE MARZO DE 2023
FLORIBERTO FABIÁN RAMÍREZ ESTEVEZ

REPORTE DE AVANCE DE GESTIÓN UR 106 - SECRETARÍA DE INFRAESTRUCTURAS Y COMUNICACIONES TERCER TRIMESTRE 2023



UE: 001-OFCINA DEL SECRETARIO DE INFRAESTRUCTURAS Y COMUNICACIONES

PROGRAMA		SUBPROGRAMA		PROYECTO		OBRA/ACTIVIDAD	
122-MEJORAMIENTO URBANO DE LOS CENTROS DE POBLACIÓN		02-REALIZACIÓN DE OBRAS DE URBANIZACIÓN		106-AMPLIACIÓN DE LA RED DE DISTRIBUCIÓN DE ENERGÍA ELÉCTRICA EN VARIAS CALLES DE LA LOCALIDAD DE JICALTEPEC, MUNICIPIO DE PUTLA VILLA DE GUERRERO.		001-AMPLIACIÓN DE LA RED DE DISTRIBUCIÓN DE ENERGÍA ELÉCTRICA EN VARIAS CALLES DE LA LOCALIDAD DE JICALTEPEC, MUNICIPIO DE PUTLA VILLA DE GUERRERO.	
POBLACIÓN O ÁREA DE ENFOQUE POTENCIAL	ATRIBUTO DE LA POBLACIÓN O ÁREA DE ENFOQUE:	CENTRO DE POBLACIÓN EN EL ESTADO DE OAXACA		HOMBRES:	0	MUJERES:	0
TOTAL:							11283
PRESUPUESTO ANUAL							
Aprobado	Ampliación	Reducción	Modificado	EJERCIDO AL TRIMESTRE VIGENTE			
0.00	4,131,339.81	0.00	4,131,339.81	EJERCIDO T1	EJERCIDO T2	EJERCIDO T3	EJERCIDO T4
				0.00	0.00	0.00	0.00
TOTAL EJERCIDO AL TRIMESTRE VIGENTE				0.00			
PRESUPUESTO TRIMESTRAL DE LA ACTIVIDAD							
Aprobado		Modificado		Comprometido		Devengado	Ejercido
0.00		1,239,401.94		0.00		0.00	0.00
							% de Ejercido Vs. Modificado
							0.00
DATOS DEL INDICADOR							
Nombre: PORCENTAJE DE KILÓMETROS DE REDES DE DISTRIBUCIÓN DE ENERGÍA ELÉCTRICA AMPLIADAS				Número de Indicador: 2738			
Definición: MIDE EL PORCENTAJE DE KILÓMETROS DE REDES DE DISTRIBUCIÓN DE ENERGÍA ELÉCTRICA AMPLIADAS RESPECTO A LAS CONTEMPLADAS A AMPLIAR				Método de Cálculo: (KILÓMETROS DE REDES DE DISTRIBUCIÓN DE ENERGÍA ELÉCTRICA AMPLIADAS/KILÓMETROS DE REDES DE DISTRIBUCIÓN DE ENERGÍA ELÉCTRICA A AMPLIAR CONTEMPLADAS EN EL BANCO DE PROYECTOS DE INVERSIÓN)*100			
Tipo		Dimensión		Frecuencia de Medición		Forma de cálculo del Indicador	
GESTIÓN		EFICACIA		TRIMESTRAL		PORCENTAJE	
Medios de Verificación / Fuente Información				Tipo de Valor		Sentido Esperado	
INFORME MENSUAL DE AVANCE FÍSICO FINANCIERO (IMAFF) INTEGRADO POR EL DEPARTAMENTO DE SEGUIMIENTO INFORMATICO DE OBRAS, DISPONIBLE EN LA SUBSECRETARÍA DE PLANEACIÓN Y PROGRAMACIÓN DE OBRA. (ACTUALIZACIÓN MENSUAL).				FLUJO		ASCENDENTE	
				SUPUESTO			
SE CUENTA CON DISPONIBILIDAD DE RECURSOS DE FONDOS FEDERALES Y ESTATALES PARA EL FINANCIAMIENTO DE LAS OBRAS O ACCIONES Y LAS CONDICIONES LABORALES Y ECONÓMICAS SON FAVORABLES.							
DATOS DE LA META							
Definición de la variable Meta:		1 - KILÓMETROS DE REDES DE DISTRIBUCIÓN DE ENERGÍA ELÉCTRICA AMPLIADAS					
Unidad de medida:		4 - KILÓMETRO					
LÍNEA BASE							
AÑO 2020				AÑO 2023			
VALOR 75,791.00				VALOR PROGRAMADO ANUAL 2.11			
AVANCE TRIMESTRAL OBRA/ACTIVIDAD							
METAS	1er.TRIMESTRE	2o.TRIMESTRE	3er.TRIMESTRE	4o.TRIMESTRE	CUMPLIMIENTO DE METAS		
PROGRAMACIÓN INICIAL	0.00	0.00	0.35		T1+T2+T3+T4		
PROGRAMACIÓN ACTUALIZADA	0.00	0.00	0.35	1.76	2.11		
METAS ALCANZADAS	0.00	0.00	0.00	0.00	T1+T2+T3+T4		
PORCENTAJE ALCANZADO TRIMESTRAL	0.00	0.00	0.00	0.00	T1+T2+T3+T4		
					PORCENTAJE ALCANZADO ANUAL		
					0.00		

PORCENTAJE DE CUMPLIMIENTO ALCANZADO EN EL TRIMESTRE: 0.00 %

JEFE ADMINISTRATIVO
RAÚL ALFONSO GUZMÁN SAAVEDRA
DIRECTOR ADMINISTRATIVO



TITULAR DE LA DEPENDENCIA/ENTIDAD
NETZAHUALCÓYOTL SALVATIERRA LÓPEZ
SECRETARIO

CON FUNDAMENTO EN EL APARTADO PRIMERO DEL ACUERDO DELEGATORIO DEL PERIÓDICO OFICIAL DEL ESTADO DE OAXACA EN TORNOS DEL 4 DE MARZO DE 2023
LIC. FLORIBERTO FABIAN RAMÍREZ ESTEVEZ

REPORTE DE AVANCE DE GESTIÓN

UR 106 - SECRETARÍA DE INFRAESTRUCTURAS Y COMUNICACIONES

TERCER TRIMESTRE 2023



UE: 001-OFICINA DEL SECRETARIO DE INFRAESTRUCTURAS Y COMUNICACIONES

ESTRUCTURA PROGRAMATICA									
PROGRAMA		SUBPROGRAMA		PROYECTO			OBRA/ACTIVIDAD		
122-MEJORAMIENTO URBANO DE LOS CENTROS DE POBLACIÓN		02-REALIZACIÓN DE OBRAS DE URBANIZACIÓN		105-CONSTRUCCIÓN DE PAVIMENTO CON CONCRETO HIDRAULICO EN LAS CALLES ALLENDE, 16 DE SEPTIEMBRE Y ALDAMA EN LA LOCALIDAD DE SAN FRANCISCO COATLÁN, MUNICIPIO DE SAN PABLO COATLÁN			001-CONSTRUCCIÓN DE PAVIMENTO CON CONCRETO HIDRAULICO EN LAS CALLES ALLENDE, 16 DE SEPTIEMBRE Y ALDAMA EN LA LOCALIDAD DE SAN FRANCISCO COATLÁN, MUNICIPIO DE SAN PABLO COATLÁN		
POBLACIÓN O ÁREA DE ENFOQUE POTENCIAL	ATRIBUTO DE LA POBLACIÓN O ÁREA DE ENFOQUE:	CENTRO DE POBLACIÓN EN EL ESTADO DE OAXACA		HOMBRES:	0	MUJERES:	0	TOTAL:	11283
PRESUPUESTO ANUAL									
Aprobado	Ampliación	Reducción	Modificado	EJERCIDO T1		EJERCIDO T2		EJERCIDO T3	
0.00	6,770,320.93	0.00	6,770,320.93	0.00		0.00		0.00	
				TOTAL EJERCIDO AL TRIMESTRE VIGENTE				0.00	
PRESUPUESTO TRIMESTRAL DE LA ACTIVIDAD									
Aprobado		Modificado		Comprometido		Devengado		Ejercido	
0.00		2,031,096.28		0.00		0.00		0.00	
% de Ejercido Vs. Modificado									
0.00									
DATOS DEL INDICADOR									
Nombre :	PORCENTAJE DE METROS CUADRADOS DE CALLES PAVIMENTADAS				Número de indicador :	2362			
Definición :	MIDE EL PORCENTAJE DE METROS CUADRADOS DE CALLES PAVIMENTADAS RESPECTO AL PROGRAMADO								
Método de Cálculo :	(METROS CUADRADOS DE CALLES PAVIMENTADAS/METROS CUADRADOS DE CALLES PROGRAMADAS A PAVIMENTAR CONTEMPLADAS EN EL BANCO DE PROYECTOS DE INVERSIÓN) *100								
Tipo	Dimensión		Frecuencia de Medición		Forma de cálculo del Indicador		Tipo de Valor		Sentido Esperado
GESTIÓN	EFICACIA		TRIMESTRAL		PORCENTAJE		FLUJO		ASCENDENTE
MEDIOS DE VERIFICACIÓN / FUENTE INFORMACIÓN					SUPUESTO				
INFORME MENSUAL DE AVANCE FISICO FINANCIERO (IMAFF) INTEGRADO POR EL DEPARTAMENTO DE SEGUIMIENTO INFORMATICO DE OBRAS, DISPONIBLE EN LA SUBSECRETARÍA DE PLANEACIÓN Y PROGRAMACIÓN DE OBRA. (ACTUALIZACIÓN MENSUAL).					SE CUENTA CON DISPONIBILIDAD DE RECURSOS DE FONDOS FEDERALES Y ESTATALES PARA EL FINANCIAMIENTO DE LAS OBRAS O ACCIONES Y LAS CONDICIONES LABORALES Y ECONÓMICAS SON FAVORABLES.				
DATOS DE LA META									
Definición de la variable Meta:		1 - METROS CUADRADOS DE CALLES PAVIMENTADAS							
Unidad de medida:		15 - METRO CUADRADO							
LÍNEA BASE					VALOR PROGRAMADO ANUAL				
AÑO	2020		VALOR		0.00		AÑO	2023	
								VALOR	
								3,369.19	
AVANCE TRIMESTRAL OBRA/ACTIVIDAD									
METAS	1er.TRIMESTRE		2o.TRIMESTRE		3er.TRIMESTRE		4o.TRIMESTRE		CUMPLIMIENTO DE METAS
PROGRAMACIÓN INICIAL	0.00	0.00	0.00	561.53	0.00	2,807.66	0.00	T1+T2+T3+T4	3,369.19
PROGRAMACIÓN ACTUALIZADA	0.00	0.00	0.00	561.53	0.00	0.00	0.00	T1+T2+T3+T4	561.53
METAS ALCANZADAS	0.00	0.00	0.00	0.00	0.00	0.00	0.00	T1+T2+T3+T4	0.00
PORCENTAJE ALCANZADO TRIMESTRAL	0.00	0.00	0.00	0.00	0.00	0.00	0.00	PORCENTAJE ALCANZADO ANUAL	0.00

PORCENTAJE DE CUMPLIMIENTO ALCANZADO EN EL TRIMESTRE: 0.00 %

JEFE ADMINISTRATIVO
RAÚL ALFONSO GUZMÁN SAAVEDRA
DIRECTOR ADMINISTRATIVO



CON FUNDAMENTO EN EL APARTADO PRIMERO DEL ACUERDO DE COOPERACIÓN DELEGATORIO DEL PERIÓDICO OFICIAL DEL ESTADO DE OAXACA EN TOME COY DEL 4 DE MARZO DE 2023
NETZAHUALCÓYOTL SALVATIERRA LÓPEZ SECRETARIO
LIC. FLORIBERTO PABLIÁN RAMÍREZ ESTEVEZ

REPORTE DE AVANCE DE GESTIÓN

UR 106 - SECRETARÍA DE INFRAESTRUCTURAS Y COMUNICACIONES

TERCER TRIMESTRE 2023



UE: 001-OFCINA DEL SECRETARIO DE INFRAESTRUCTURAS Y COMUNICACIONES

PROGRAMA		SUBPROGRAMA		PROYECTO		OBRA/ACTIVIDAD	
122-MEJORAMIENTO URBANO DE LOS CENTROS DE POBLACIÓN		02-REALIZACIÓN DE OBRAS DE URBANIZACIÓN		104-CONSTRUCCIÓN DE PAVIMENTO CON CONCRETO HIDRAULICO EN LA CALLE LIBERTAD, EN LA LOCALIDAD DE FORTINO J. PINACHO, MUNICIPIO DE SAN JOSE CHILTEPEC		001-CONSTRUCCIÓN DE PAVIMENTO CON CONCRETO HIDRAULICO EN LA CALLE LIBERTAD, EN LA LOCALIDAD DE FORTINO J. PINACHO, MUNICIPIO DE SAN JOSE CHILTEPEC	
POBLACIÓN O ÁREA DE ENFOQUE POTENCIAL	ATRIBUTO DE LA POBLACIÓN O ÁREA DE ENFOQUE:	CENTRO DE POBLACIÓN EN EL ESTADO DE OAXACA		HOMBRES:	0	MUJERES:	0
				TOTAL:		11283	
PRESUPUESTO ANUAL							
Aprobado	Ampliación	Reducción	Modificado	EJERCIDO T1	EJERCIDO T2	EJERCIDO T3	EJERCIDO T4
0.00	4,182,933.19	0.00	4,182,933.19	0.00	0.00	0.00	0.00
TOTAL EJERCIDO AL TRIMESTRE VIGENTE							0.00
PRESUPUESTO TRIMESTRAL DE LA ACTIVIDAD							
Aprobado	Modificado	Comprometido	Devengado	Ejercido	% de Ejercido Vs. Modificado		
0.00	1,254,879.96	0.00	0.00	0.00	0.00		
DATOS DEL INDICADOR							
Nombre :	PORCENTAJE DE METROS CUADRADOS DE CALLES PAVIMENTADAS			Número de Indicador :	2362		
Definición :	MIDE EL PORCENTAJE DE METROS CUADRADOS DE CALLES PAVIMENTADAS RESPECTO AL PROGRAMADO						
Método de Cálculo :	(METROS CUADRADOS DE CALLES PAVIMENTADAS/METROS CUADRADOS DE CALLES PROGRAMADAS A PAVIMENTAR CONTEMPLADAS EN EL BANCO DE PROYECTOS DE INVERSIÓN)*100						
Tipo	Dimensión	Frecuencia de Medición	Forma de cálculo del Indicador	Tipo de Valor	Sentido Esperado		
GESTIÓN	EFICACIA	TRIMESTRAL	PORCENTAJE	FLUJO	ASCENDENTE		
MEDIOS DE VERIFICACIÓN / FUENTE INFORMACIÓN				SUPUESTO			
INFORME MENSUAL DE AVANCE FISICO FINANCIERO (IMAFF) INTEGRADO POR EL DEPARTAMENTO DE SEGUIMIENTO INFORMATICO DE OBRAS, DISPONIBLE EN LA SUBSECRETARÍA DE PLANEACIÓN Y PROGRAMACIÓN DE OBRA. (ACTUALIZACIÓN MENSUAL).				SE CUENTA CON DISPONIBILIDAD DE RECURSOS DE FONDOS FEDERALES Y ESTATALES PARA EL FINANCIAMIENTO DE LAS OBRAS O ACCIONES Y LAS CONDICIONES LABORALES Y ECONÓMICAS SON FAVORABLES.			
DATOS DE LA META							
Definición de la variable Meta:	1 - METROS CUADRADOS DE CALLES PAVIMENTADAS						
Unidad de medida:	15 - METRO CUADRADO						
LÍNEA BASE				VALOR PROGRAMADO ANUAL			
AÑO	2020	VALOR	0.00	AÑO	2023	VALOR	2,529.24
AVANCE TRIMESTRAL OBRA/ACTIVIDAD							
METAS	1er.TRIMESTRE	2o.TRIMESTRE	3er.TRIMESTRE	4o.TRIMESTRE	CUMPLIMIENTO DE METAS		
PROGRAMACIÓN INICIAL	0.00	0.00	421.54	2,107.70	T1+T2+T3+T4	2,529.24	
PROGRAMACIÓN ACTUALIZADA	0.00	0.00	421.54	0.00	T1+T2+T3+T4	421.54	
METAS ALCANZADAS	0.00	0.00	0.00	0.00	T1+T2+T3+T4	0.00	
PORCENTAJE ALCANZADO TRIMESTRAL	0.00	0.00	0.00	0.00	PORCENTAJE ALCANZADO ANUAL	0.00	

PORCENTAJE DE CUMPLIMIENTO ALCANZADO EN EL TRIMESTRE: 0.00 %


 JEFE ADMINISTRATIVO
 RAÚL ALFONSO GUZMÁN SAAVEDRA
 DIRECTOR ADMINISTRATIVO




TITULAR DE LA DEPENDENCIA/ENTIDAD
 NETZAHUALCÓYOTL SALVATIERRA LÓPEZ
 SECRETARIO

CON FUNDAMENTO EN EL APARTADO PRIMERO DEL ACUERDO DELEGATORIO DEL PERÍODO OFICIAL DEL ESTADO DE OAXACA EN TORO CV DEL 4 DE MARZO DE 2023
 LIC. FLORIBERTO FABIAN RAMÍREZ ESTEVEZ

REPORTE DE AVANCE DE GESTIÓN

UR 106 - SECRETARÍA DE INFRAESTRUCTURAS Y COMUNICACIONES

TERCER TRIMESTRE 2023



UE: 001-OFCINA DEL SECRETARIO DE INFRAESTRUCTURAS Y COMUNICACIONES

ESTRUCTURA PROGRAMATICA								
PROGRAMA		SUBPROGRAMA		PROYECTO		OBRA/ACTIVIDAD		
122-MEJORAMIENTO URBANO DE LOS CENTROS DE POBLACIÓN		02-REALIZACIÓN DE OBRAS DE URBANIZACIÓN		103-AMPLIACION DE LA LINEA DE DISTRIBUCION DE ENERGIA ELÉCTRICA PARA LA LOCALIDAD SABINILLO, MUNICIPIO DE SAN JUAN NUMÍ		001-AMPLIACIÓN DE LA LINEA DE DISTRIBUCIÓN DE ENERGÍA ELÉCTRICA PARA LA LOCALIDAD SABINILLO, MUNICIPIO DE SAN JUAN NUMÍ		
POBLACIÓN O ÁREA DE ENFOQUE POTENCIAL	ATRIBUTO DE LA POBLACIÓN O ÁREA DE ENFOQUE:	CENTRO DE POBLACIÓN EN EL ESTADO DE OAXACA		HOMBRES:	0	MUJERES:	0	
				TOTAL:	11283			
PRESUPUESTO ANUAL								
Aprobado	Ampliación	Reducción	Modificado	EJERCIDO T1		EJERCIDO T2		
0.00	3,045,795.15	0.00	3,045,795.15	0.00		0.00		
				EJERCIDO T3		EJERCIDO T4		
				0.00		0.00		
PRESUPUESTO TRIMESTRAL DE LA ACTIVIDAD								
Aprobado		Modificado		Comprometido		Devengado		
0.00		913,738.55		0.00		0.00		
				Ejercido		% de Ejercido Vs. Modificado		
				0.00		0.00		
DATOS DEL INDICADOR								
Nombre :	PORCENTAJE DE KILÓMETROS LINEALES DE LINEAS DE DISTRIBUCIÓN DE ENERGÍA ELÉCTRICA AMPLIADAS			Número de Indicador :	2717			
Definición :	MIDE EL PORCENTAJE DE KILÓMETROS LINEALES DE LINEAS DE DISTRIBUCIÓN DE ENERGÍA ELÉCTRICA AMPLIADAS							
Método de Cálculo :	[(KILÓMETROS LINEALES DE LINEAS DE DISTRIBUCION DE ENERGIA ELECTRICA REALIZADO/KILOMETROS LINEALES DE LINEAS DE DISTRIBUCION DE ENERGIA ELECTRICA PROGRAMADAS PARA AMPLIAR CONTEMPLADAS EN EL BANCO DE PROYECTOS DE INVERSIÓN)]*100							
Tipo	Dimensión	Frecuencia de Medición	Forma de cálculo del indicador		Tipo de Valor	Sentido Esperado		
GESTIÓN	EFICACIA	TRIMESTRAL	PORCENTAJE		FLUJO	ASCENDENTE		
MEDIOS DE VERIFICACIÓN / FUENTE INFORMACIÓN				SUPUESTO				
INFORME MENSUAL DE AVANCE FISICO FINANCIERO (IMAFF) INTEGRADO POR EL DEPARTAMENTO DE SEGUIMIENTO INFORMATICO DE OBRAS, DISPONIBLE EN LA SUBSECRETARÍA DE PLANEACIÓN Y PROGRAMACIÓN DE OBRA. (ACTUALIZACIÓN MENSUAL).				SE CUENTA CON DISPONIBILIDAD DE RECURSOS DE FONDOS FEDERALES Y ESTATALES PARA EL FINANCIAMIENTO DE LAS OBRAS O ACCIONES Y LAS CONDICIONES LABORALES Y ECONÓMICAS SON FAVORABLES.				
DATOS DE LA META								
Definición de la variable Meta:	1 - KILÓMETRO LINEAL DE LINEAS DE DISTRIBUCIÓN DE ENERGÍA ELÉCTRICA AMPLIADAS							
Unidad de medida:	34 - KILÓMETRO LINEAL							
LÍNEA BASE				VALOR PROGRAMADO ANUAL				
AÑO	2020		VALOR	0.00		AÑO	2023	
				VALOR	1.73			
AVANCE TRIMESTRAL OBRA/ACTIVIDAD								
METAS	1er.TRIMESTRE		2o.TRIMESTRE		3er.TRIMESTRE		4o.TRIMESTRE	
PROGRAMACIÓN INICIAL	0.00		0.00		0.29		1.44	
PROGRAMACIÓN ACTUALIZADA	0.00		0.00		0.29		0.00	
METAS ALCANZADAS	0.00		0.00		0.00		0.00	
PORCENTAJE ALCANZADO TRIMESTRAL	0.00		0.00		0.00		0.00	
CUMPLIMIENTO DE METAS								
				T1+T2+T3+T4		1.73		
				T1+T2+T3+T4		0.29		
				T1+T2+T3+T4		0.00		
				PORCENTAJE ALCANZADO ANUAL		0.00		

PORCENTAJE DE CUMPLIMIENTO ALCANZADO EN EL TRIMESTRE: 0.00 %

JEFE ADMINISTRATIVO
RAÚL ALFONSO GUZMÁN SAAVEDRA
DIRECTOR ADMINISTRATIVO



TITULAR DE LA DEPENDENCIA/ENTIDAD
NETZAHUALCÓYOTL SALVATIERRA LÓPEZ
SECRETARIO

CON FUNDAMENTO EN EL APARTADO PRIMERO DEL ACUERDO DELEGATORIO DEL PERIÓDICO OFICIAL DEL ESTADO DE OAXACA, EN TOLUCA DEL 4 DE MARZO DE 2023
LIC. FLORIBERTO FABIÁN RAMÍREZ ESTEVEZ

REPORTE DE AVANCE DE GESTIÓN

UR 106 - SECRETARÍA DE INFRAESTRUCTURAS Y COMUNICACIONES

TERCER TRIMESTRE 2023



ALINEACIÓN PED:

ESTRATEGIA: 01-IMPULSAR LA COMPETITIVIDAD ECONÓMICA TERRITORIAL DEL ESTADO, DE ACUERDO CON LA VOCACIÓN DE CADA REGIÓN Y EN ARMONÍA CON EL AMBIENTE.

LÍNEAS DE ACCIÓN: 01-IMPULSAR LA URBANIZACIÓN DE LOS CENTROS RURALES DE POBLACIÓN CON POTENCIALES PRODUCTIVOS QUE IMPULSEN LA COMPETITIVIDAD Y EL DESARROLLO SUSTENTABLE.

UE: 001-OFICINA DEL SECRETARIO DE INFRAESTRUCTURAS Y COMUNICACIONES

MATRIZ DE INDICADORES PARA RESULTADOS:

COMPONENTE: 249-OBRA DE EQUIPAMIENTO URBANO E INFRAESTRUCTURA REALIZADA

ACTIVIDAD: 1819-CONSTRUIR OBRA DE EQUIPAMIENTO URBANO E INFRAESTRUCTURA

ESTRUCTURA PROGRAMÁTICA															
PROGRAMA		SUBPROGRAMA		PROYECTO			OBRA/ACTIVIDAD								
122-MEJORAMIENTO URBANO DE LOS CENTROS DE POBLACIÓN		03-REALIZACIÓN DE OBRAS DE EQUIPAMIENTO URBANO E INFRAESTRUCTURA		015-CONSTRUCCIÓN DE ALUMBRADO PÚBLICO EN VARIAS CALLES EN LA LOCALIDAD DE PUERTO ÁNGEL, DEL MUNICIPIO DE SAN PEDRO POCHUTLA.			001-CONSTRUCCIÓN DE ALUMBRADO PÚBLICO EN VARIAS CALLES EN LA LOCALIDAD DE PUERTO ÁNGEL, DEL MUNICIPIO DE SAN PEDRO POCHUTLA								
POBLACIÓN O ÁREA DE ENFOQUE POTENCIAL		ATRIBUTO DE LA POBLACIÓN O ÁREA DE ENFOQUE:		CENTRO DE POBLACIÓN EN EL ESTADO DE OAXACA		HOMBRES:	0	MUJERES:	0	TOTAL:	11283				
PRESUPUESTO ANUAL															
Aprobado		Ampliación		Reducción		Modificado		EJERCIDO T1		EJERCIDO T2		EJERCIDO T3		EJERCIDO T4	
0.00		4,147,264.91		0.00		4,147,264.91		0.00		0.00		0.00		0.00	
										TOTAL EJERCIDO AL TRIMESTRE VIGENTE		0.00			
PRESUPUESTO TRIMESTRAL DE LA ACTIVIDAD															
Aprobado		Modificado		Comprometido		Devengado		Ejercido		% de Ejercido Vs. Modificado					
0.00		1,244,179.47		0.00		0.00		0.00		0.00					
DATOS DEL INDICADOR															
Nombre : PORCENTAJE DE PIEZAS DE LUMINARIAS URBANAS INSTALADAS				Número de Indicador :		2900									
Definición : MIDE EL PORCENTAJE DE LUMINARIAS URBANAS INSTALADAS RESPECTO AL PROGRAMADO															
Método de Cálculo : (PIEZAS DE LUMINARIAS URBANAS INSTALADAS/PIEZAS DE LUMINARIAS URBANAS A INSTALAR PROGRAMADAS EN EL BANCO DE PROYECTOS DE INVERSIÓN)*100															
Tipo		Dimensión		Frecuencia de Medición		Forma de cálculo del indicador		Tipo de Valor		Sentido Esperado					
GESTIÓN		EFICACIA		TRIMESTRAL		PORCENTAJE		FLUJO		ASCENDENTE					
MEDIOS DE VERIFICACIÓN / FUENTE INFORMACIÓN				NO APLICA											
				ESTA UNIDAD EJECUTORA DE GASTO NO GENERARA UN PRODUCTO INSTITUCIONAL ALINEADO A ESTA ACTIVIDAD POR LO QUE EN EL EJERCICIO NO SE DESTINARA RECURSO											
DATOS DE LA META															
Definición de la variable Meta:		1 - PIEZAS DE LUMINARIAS URBANAS INSTALADAS													
Unidad de medida:		44 - LUMINARIA													
LÍNEA BASE					VALOR PROGRAMADO ANUAL										
AÑO		VALOR		0.00		AÑO		2023		VALOR		219.00			
AVANCE TRIMESTRAL OBRA/ACTIVIDAD															
METAS		1er.TRIMESTRE		2o.TRIMESTRE		3er.TRIMESTRE		4o.TRIMESTRE		CUMPLIMIENTO DE METAS					
PROGRAMACIÓN INICIAL		0.00		0.00		36.00		183.00		T1+T2+T3+T4		219.00			
PROGRAMACIÓN ACTUALIZADA		0.00		0.00		36.00		0.00		T1+T2+T3+T4		36.00			
METAS ALCANZADAS		0.00		0.00		0.00		0.00		T1+T2+T3+T4		0.00			
PORCENTAJE ALCANZADO TRIMESTRAL		0.00		0.00		0.00		0.00		PORCENTAJE ALCANZADO ANUAL		0.00			

PORCENTAJE DE CUMPLIMIENTO ALCANZADO EN EL TRIMESTRE: 0.00 %

JEFE ADMINISTRATIVO
RAÚL ALFONSO GUZMÁN SAAVEDRA
DIRECTOR ADMINISTRATIVO




TITULAR DE LA DEPENDENCIA/ENTIDAD
NETZAHUALCÓYOTL SALVATIERRA LÓPEZ
SECRETARIO

CON FUNDAMENTO EN EL APARTADO PRIMERO DEL ACUERDO DELEGATORIO DEL PERIÓDICO OFICIAL DEL ESTADO DE OAXACA EN TOMO CV DEL 4 DE MARZO DE 2023
LIC. FLORIBERTO FABIÁN RAMÍREZ ESTEVEZ

REPORTE DE AVANCE DE GESTIÓN

UR 106 - SECRETARÍA DE INFRAESTRUCTURAS Y COMUNICACIONES

TERCER TRIMESTRE 2023



ALINEACIÓN PED:

ESTRATEGIA: 01-IMPULSAR LA COMPETITIVIDAD ECONÓMICA TERRITORIAL DEL ESTADO, DE ACUERDO CON LA VOCACIÓN DE CADA REGIÓN Y EN ARMONÍA CON EL AMBIENTE.
 01-IMPULSAR LA URBANIZACIÓN DE LOS CENTROS RURALES DE POBLACIÓN CON POTENCIALES PRODUCTIVOS QUE IMPULSEN LA COMPETITIVIDAD Y EL DESARROLLO SUSTENTABLE.
 UE: 001-OFICINA DEL SECRETARIO DE INFRAESTRUCTURAS Y COMUNICACIONES

MATRIZ DE INDICADORES PARA RESULTADOS:

COMPONENTE: 249-OBRA DE EQUIPAMIENTO URBANO E INFRAESTRUCTURA REALIZADA
 1818-MANTENER, MEJORAR, REHABILITAR, AMPLIAR OBRAS DE EQUIPAMIENTO URBANO E INFRAESTRUCTURA
 ACTIVIDAD:

ESTRUCTURA PROGRAMÁTICA							
PROGRAMA		SUBPROGRAMA		PROYECTO		OBRA/ACTIVIDAD	
122-MEJORAMIENTO URBANO DE LOS CENTROS DE POBLACIÓN		03-REALIZACIÓN DE OBRAS DE EQUIPAMIENTO URBANO E INFRAESTRUCTURA		011-REHABILITACIÓN DEL LETRERO LUMINOSO EN EL CERRO DEL FORTIN EN LA LOCALIDAD DE OAXACA DE JUAREZ, MUNICIPIO DE OAXACA DE JUAREZ		001-REHABILITACION DEL LETRERO LUMINOSO EN EL CERRO DEL FORTIN EN LA LOCALIDAD DE OAXACA DE JUAREZ, MUNICIPIO DE OAXACA DE JUAREZ	
POBLACIÓN O ÁREA DE ENFOQUE POTENCIAL	ATRIBUTO DE LA POBLACIÓN O ÁREA DE ENFOQUE:	CENTRO DE POBLACIÓN EN EL ESTADO DE OAXACA		HOMBRES:	0	MUJERES:	0
				TOTAL:			11283
PRESUPUESTO ANUAL							
Aprobado	Ampliación	Reducción	Modificado	EJERCIDO T1		EJERCIDO T2	
0.00	1,997,751.04	0.00	1,997,751.04	0.00	0.00	1,896,080.13	0.00
				TOTAL EJERCIDO AL TRIMESTRE VIGENTE		1,896,080.13	
PRESUPUESTO TRIMESTRAL DE LA ACTIVIDAD							
Aprobado		Modificado		Comprometido		Devengado	
0.00		1,896,080.13		1,996,603.40		1,896,080.13	
				Ejercido		% de Ejercido Vs. Modificado	
				1,896,080.13		100.00	
DATOS DEL INDICADOR							
Nombre :	PORCENTAJE DE PIEZAS DE LUMINARIAS URBANAS INSTALADAS			Número de indicador :	2720		
Definición :	MIDE EL PORCENTAJE DE LUMINARIAS URBANAS INSTALADAS RESPECTO AL PROGRAMADO						
Método de Cálculo :	(PIEZAS DE LUMINARIAS URBANAS INSTALADAS/PIEZAS DE LUMINARIAS URBANAS A INSTALAR PROGRAMADAS EN EL BANCO DE PROYECTOS DE INVERSIÓN)*100						
Tipo	Dimensión		Frecuencia de Medición		Forma de cálculo del indicador		Tipo de Valor
GESTIÓN	EFICACIA		TRIMESTRAL		PORCENTAJE		FLUJO
						Sentido Esperado	
						ASCENDENTE	
MEDIOS DE VERIFICACIÓN / FUENTE INFORMACIÓN				SUPUESTO			
INFORME MENSUAL DE AVANCE FÍSICO FINANCIERO (IMAFF) INTEGRADO POR EL DEPARTAMENTO DE SEGUIMIENTO INFORMÁTICO DE OBRAS, DISPONIBLE EN LA SUBSECRETARÍA DE PLANEACIÓN Y PROGRAMACIÓN DE OBRA. (ACTUALIZACIÓN MENSUAL).				SE CUENTA CON DISPONIBILIDAD DE RECURSOS DE FONDOS FEDERALES Y ESTATALES PARA EL FINANCIAMIENTO DE LAS OBRAS O ACCIONES Y LAS CONDICIONES LABORALES Y ECONÓMICAS SON FAVORABLES.			
DATOS DE LA META							
Definición de la variable Meta:	1 - PIEZAS DE LUMINARIAS URBANAS INSTALADAS						
Unidad de medida:	35 - PIEZAS						
LÍNEA BASE				VALOR PROGRAMADO ANUAL			
AÑO	2019		VALOR	65.00		AÑO	2023
						VALOR	1,560.00
AVANCE TRIMESTRAL OBRA/ACTIVIDAD							
METAS	1er.TRIMESTRE	2o.TRIMESTRE	3er.TRIMESTRE	4o.TRIMESTRE	CUMPLIMIENTO DE METAS		
PROGRAMACIÓN INICIAL	0.00	1,560.00	0.00	0.00	T1+T2+T3+T4		1,560.00
PROGRAMACIÓN ACTUALIZADA	0.00	1,560.00	0.00	0.00	T1+T2+T3+T4		1,560.00
METAS ALCANZADAS	0.00	0.00	1,560.00	0.00	T1+T2+T3+T4		1,560.00
PORCENTAJE ALCANZADO TRIMESTRAL	0.00	0.00	0.00	0.00	PORCENTAJE ALCANZADO ANUAL		100.00

PORCENTAJE DE CUMPLIMIENTO ALCANZADO EN EL TRIMESTRE: 0 %

JEFE ADMINISTRATIVO
 RAÚL ALFONSO GUZMÁN SAAVEDRA
 DIRECTOR ADMINISTRATIVO



CON FUNDAMENTO EN EL ARTÍCULO PRIMERO DEL ACUERDO DE ENTENDIMIENTO DEL PERIÓDICO OFICIAL DEL ESTADO DE OAXACA EN TERCER TRIMESTRE DEL 4 DE MARZO DE 2023
 LIC. FLORIBERTO FABIAN RAMÍREZ ESTEVEZ
 TITULAR DE LA DEPENDENCIA/ENTIDAD
 NETZAHUALCÓYOTL SALVATIERRA LÓPEZ
 SECRETARIO

REPORTE DE AVANCE DE GESTIÓN

UR 106 - SECRETARÍA DE INFRAESTRUCTURAS Y COMUNICACIONES

TERCER TRIMESTRE 2023



ALINEACIÓN PED:

ESTRATEGIA: 01-IMPULSAR LA COMPETITIVIDAD ECONÓMICA TERRITORIAL DEL ESTADO, DE ACUERDO CON LA VOCACIÓN DE CADA REGIÓN Y EN ARMONÍA CON EL AMBIENTE.
LÍNEAS DE ACCIÓN: 01-IMPULSAR LA URBANIZACIÓN DE LOS CENTROS RURALES DE POBLACIÓN CON POTENCIALES PRODUCTIVOS QUE IMPULSEN LA COMPETITIVIDAD Y EL DESARROLLO SUSTENTABLE.
UE: 001-OFICINA DEL SECRETARIO DE INFRAESTRUCTURAS Y COMUNICACIONES

MATRIZ DE INDICADORES PARA RESULTADOS:

COMPONENTE: 249-OBRA DE EQUIPAMIENTO URBANO E INFRAESTRUCTURA REALIZADA
ACTIVIDAD: 1819-CONSTRUIR OBRA DE EQUIPAMIENTO URBANO E INFRAESTRUCTURA

ESTRUCTURA PROGRAMÁTICA								
PROGRAMA	SUBPROGRAMA		PROYECTO		OBRA/ACTIVIDAD			
122-MEJORAMIENTO URBANO DE LOS CENTROS DE POBLACIÓN	03-REALIZACIÓN DE OBRAS DE EQUIPAMIENTO URBANO E INFRAESTRUCTURA		012-CONSTRUCCIÓN DE ALUMBRADO PÚBLICO EN VARIAS CALLES EN LA LOCALIDAD DE PUERTO ÁNGEL, DEL MUNICIPIO DE SAN PEDRO POCHUTLA.		001-CONSTRUCCIÓN DE ALUMBRADO PÚBLICO EN VARIAS CALLES EN LA LOCALIDAD DE PUERTO ÁNGEL, DEL MUNICIPIO DE SAN PEDRO POCHUTLA			
POBLACIÓN O ÁREA DE ENFOQUE POTENCIAL	ATRIBUTO DE LA POBLACIÓN O ÁREA DE ENFOQUE:		CENTRO DE POBLACIÓN EN EL ESTADO DE OAXACA	HOMBRES:	0	MUJERES:	0	
							TOTAL:	11283

PRESUPUESTO ANUAL							
Aprobado	Ampliación	Reducción	Modificado	EJERCIDO T1	EJERCIDO T2	EJERCIDO T3	EJERCIDO T4
0.00	4,147,264.91	4,147,264.91	0.00	0.00	0.00	0.00	0.00
TOTAL EJERCIDO AL TRIMESTRE VIGENTE							0.00

PRESUPUESTO TRIMESTRAL DE LA ACTIVIDAD							
Aprobado	Modificado	Comprometido	Devengado	Ejercido	% de Ejercido Vs. Modificado		
0.00	0.00	0.00	0.00	0.00	0.00		

DATOS DEL INDICADOR							
Nombre :	PORCENTAJE DE PIEZAS DE LUMINARIAS URBANAS INSTALADAS			Número de indicador :	2900		
Definición :	MIDE EL PORCENTAJE DE LUMINARIAS URBANAS INSTALADAS RESPECTO AL PROGRAMADO						
Método de Cálculo :	(PIEZAS DE LUMINARIAS URBANAS INSTALADAS/PIEZAS DE LUMINARIAS URBANAS A INSTALAR PROGRAMADAS EN EL BANCO DE PROYECTOS DE INVERSIÓN)*100						
Tipo	Dimensión	Frecuencia de Medición	Forma de cálculo del indicador	Tipo de Valor	Sentido Esperado		
GESTIÓN	EFICACIA	TRIMESTRAL	PORCENTAJE	FLUJO	ASCENDENTE		

MEDIOS DE VERIFICACIÓN / FUENTE INFORMACIÓN				SUPUESTO			
NO APLICA				ESTA UNIDAD EJECUTORA DE GASTO NO GENERARA UN PRODUCTO INSTITUCIONAL ALINEADO A ESTA ACTIVIDAD POR LO QUE EN EL EJERCICIO NO SE DESTINARA RECURSO			

DATOS DE LA META							
Definición de la variable Meta:	1 - PIEZAS DE LUMINARIAS URBANAS INSTALADAS						
Unidad de medida:	44 - LUMINARIA						

LÍNEA BASE				VALOR PROGRAMADO ANUAL			
AÑO	VALOR	0.00	AÑO	2023	VALOR	219.00	

AVANCE TRIMESTRAL OBRA/ACTIVIDAD							
METAS	1er.TRIMESTRE	2o.TRIMESTRE	3er.TRIMESTRE	4o.TRIMESTRE	CUMPLIMIENTO DE METAS		
PROGRAMACIÓN INICIAL	0.00	0.00	108.00	111.00	T1+T2+T3+T4	219.00	
PROGRAMACIÓN ACTUALIZADA	0.00	0.00	108.00	0.00	T1+T2+T3+T4	108.00	
METAS ALCANZADAS	0.00	0.00	0.00	0.00	T1+T2+T3+T4	0.00	
PORCENTAJE ALCANZADO TRIMESTRAL	0.00	0.00	0.00	0.00	PORCENTAJE ALCANZADO ANUAL	0.00	

PORCENTAJE DE CUMPLIMIENTO ALCANZADO EN EL TRIMESTRE: 0.00 %


 JEFE ADMINISTRATIVO
 RAÚL ALFONSO GUZMÁN SAAVEDRA
 DIRECTOR ADMINISTRATIVO




 TITULAR DE LA DEPENDENCIA/ENTIDAD
 NETZAHUALCÓYOTL SALVATIERRA LÓPEZ
 SECRETARIO
 CON FUNDAMENTO EN EL ARTÍCULO PRIMERO DEL ACUERDO DELEGATORIO DEL PERIÓDICO OFICIAL DEL ESTADO DE OAXACA EN TOMO CV DEL 4 DE MARZO DE 2023
 LIC. FLORIBERTO FABIÁN RAMÍREZ ESTEVEZ

REPORTE DE AVANCE DE GESTIÓN

UR 106 - SECRETARÍA DE INFRAESTRUCTURAS Y COMUNICACIONES

TERCER TRIMESTRE 2023



ALINEACIÓN PED:
ESTRATEGIA: 01-IMPULSAR LA COMPETITIVIDAD ECONÓMICA TERRITORIAL DEL ESTADO, DE ACUERDO CON LA VOCACIÓN DE CADA REGIÓN Y EN ARMONÍA CON EL AMBIENTE.
LÍNEAS DE ACCIÓN: 01-IMPULSAR LA URBANIZACIÓN DE LOS CENTROS RURALES DE POBLACIÓN CON POTENCIALES PRODUCTIVOS QUE IMPULSEN LA COMPETITIVIDAD Y EL DESARROLLO SUSTENTABLE.
UE: 001-OFCINA DEL SECRETARIO DE INFRAESTRUCTURAS Y COMUNICACIONES

MATRIZ DE INDICADORES PARA RESULTADOS:
COMPONENTE: 249-OBRA DE EQUIPAMIENTO URBANO E INFRAESTRUCTURA REALIZADA
ACTIVIDAD: 1818-MANTENER, MEJORAR, REHABILITAR, AMPLIAR OBRAS DE EQUIPAMIENTO URBANO E INFRAESTRUCTURA

ESTRUCTURA PROGRAMÁTICA								
PROGRAMA		SUBPROGRAMA		PROYECTO		OBRA/ACTIVIDAD		
122-MEJORAMIENTO URBANO DE LOS CENTROS DE POBLACIÓN		03-REALIZACIÓN DE OBRAS DE EQUIPAMIENTO URBANO E INFRAESTRUCTURA		009-REHABILITACION DEL ALUMBRADO PUBLICO DEL ACCESO SUR A LA CIUDAD DE OAXACA (AV. SIMBOLOS PATRIOS), TRAMO: AEROPUERTO - PUENTE RIO SALADO.		001-REHABILITACION DEL ALUMBRADO PUBLICO DEL ACCESO SUR A LA CIUDAD DE OAXACA (AV. SIMBOLOS PATRIOS), TRAMO: AEROPUERTO - PUENTE RIO SALADO.		
POBLACIÓN O ÁREA DE ENFOQUE POTENCIAL	ATRIBUTO DE LA POBLACIÓN O ÁREA DE ENFOQUE:	CENTRO DE POBLACIÓN EN EL ESTADO DE OAXACA		HOMBRES:	0	MUJERES:	0	
							TOTAL:	11283

PRESUPUESTO ANUAL							
Aprobado	Ampliación	Reducción	Modificado	EJERCIDO T1		EJERCIDO T2	
0.00	1,418,386.23	0.00	1,418,386.23	0.00		0.00	
				EJERCIDO T3		EJERCIDO T4	
				1,337,753.79		0.00	
				TOTAL EJERCIDO AL TRIMESTRE VIGENTE			
				1,337,753.79			


PRESUPUESTO TRIMESTRAL DE LA ACTIVIDAD							
Aprobado		Modificado		Comprometido		Devengado	
0.00		1,337,753.79		1,417,200.00		1,337,753.79	
				Ejercido		% de Ejercido Vs. Modificado	
				1,337,753.79		100.00	

DATOS DEL INDICADOR							
Nombre: PORCENTAJE DE PIEZAS DE LUMINARIAS URBANAS INSTALADAS				Número de Indicador: 2720			
Definición: MIDE EL PORCENTAJE DE LUMINARIAS URBANAS INSTALADAS RESPECTO AL PROGRAMADO							
Método de Cálculo: (PIEZAS DE LUMINARIAS URBANAS INSTALADAS/PIEZAS DE LUMINARIAS URBANAS A INSTALAR PROGRAMADAS EN EL BANCO DE PROYECTOS DE INVERSIÓN)*100							
Tipo	Dimensión	Frecuencia de Medición	Forma de cálculo del indicador	Tipo de Valor	Sentido Esperado		
GESTIÓN	EFICACIA	TRIMESTRAL	PORCENTAJE	FLUJO	ASCENDENTE		
MEDIOS DE VERIFICACIÓN / FUENTE INFORMACIÓN				SUPUESTO			
INFORME MENSUAL DE AVANCE FISICO FINANCIERO (IMAFF) INTEGRADO POR EL DEPARTAMENTO DE SEGUIMIENTO INFORMATICO DE OBRAS, DISPONIBLE EN LA SUBSECRETARÍA DE PLANEACIÓN Y PROGRAMACIÓN DE OBRA. (ACTUALIZACIÓN MENSUAL).				SE CUENTA CON DISPONIBILIDAD DE RECURSOS DE FONDOS FEDERALES Y ESTATALES PARA EL FINANCIAMIENTO DE LAS OBRAS O ACCIONES Y LAS CONDICIONES LABORALES Y ECONÓMICAS SON FAVORABLES.			

DATOS DE LA META							
Definición de la variable Meta: 1 - PIEZAS DE LUMINARIAS URBANAS INSTALADAS							
Unidad de medida: 35 - PIEZAS							
LÍNEA BASE				VALOR PROGRAMADO ANUAL			
AÑO	2019		VALOR	65.00	AÑO	2023	
						VALOR	40.00

AVANCE TRIMESTRAL OBRA/ACTIVIDAD								
METAS	1er.TRIMESTRE		2o.TRIMESTRE		3er.TRIMESTRE		4o.TRIMESTRE	
PROGRAMACIÓN INICIAL	0.00	40.00	0.00	0.00	0.00	0.00	T1+T2+T3+T4	40.00
PROGRAMACIÓN ACTUALIZADA	0.00	40.00	0.00	0.00	0.00	0.00	T1+T2+T3+T4	40.00
METAS ALCANZADAS	0.00	0.00	40.00	0.00	0.00	0.00	T1+T2+T3+T4	40.00
PORCENTAJE ALCANZADO TRIMESTRAL	0.00	0.00	0.00	0.00	0.00	0.00	PORCENTAJE ALCANZADO ANUAL	100.00

PORCENTAJE DE CUMPLIMIENTO ALCANZADO EN EL TRIMESTRE: 0 %


 JEFE ADMINISTRATIVO
 RAÚL ALFONSO GUZMÁN SAAVEDRA
 DIRECTOR ADMINISTRATIVO




 CON FUNDAMENTO EN EL APARTADO PRIMERO DEL ACUERDO DELEGATORIO DEL PERIÓDICO OFICIAL DEL ESTADO DE OAXACA EN TORNADO DEL 4 DE MARZO DE 2023
 TITULAR DE LA DEPENDENCIA/ENTIDAD
 NETZAHUALCÓYOTL SALVATIERRA LÓPEZ
 SECRETARIO
 LIC. FLORIBERTO FABIAN RAMÍREZ ESTEVEZ

REPORTE DE AVANCE DE GESTIÓN

UR 106 - SECRETARÍA DE INFRAESTRUCTURAS Y COMUNICACIONES

TERCER TRIMESTRE 2023



ALINEACIÓN PED:

ESTRATEGIA:

LÍNEAS DE ACCIÓN:

UE:

01-IMPULSAR LA COMPETITIVIDAD ECONÓMICA TERRITORIAL DEL ESTADO, DE ACUERDO CON LA VOCACIÓN DE CADA REGIÓN Y EN ARMONÍA CON EL AMBIENTE.
 01-IMPULSAR LA URBANIZACIÓN DE LOS CENTROS RURALES DE POBLACIÓN CON POTENCIALES PRODUCTIVOS QUE IMPULSEN LA COMPETITIVIDAD Y EL DESARROLLO SUSTENTABLE.
 001-OFICINA DEL SECRETARIO DE INFRAESTRUCTURAS Y COMUNICACIONES

MATRIZ DE INDICADORES PARA RESULTADOS:

COMPONENTE: 249-OBRA DE EQUIPAMIENTO URBANO E INFRAESTRUCTURA REALIZADA
 ACTIVIDAD: 1819-CONSTRUIR OBRA DE EQUIPAMIENTO URBANO E INFRAESTRUCTURA

ESTRUCTURA PROGRAMÁTICA								
PROGRAMA		SUBPROGRAMA		PROYECTO		OBRA/ACTIVIDAD		
122-MEJORAMIENTO URBANO DE LOS CENTROS DE POBLACIÓN		03-REALIZACIÓN DE OBRAS DE EQUIPAMIENTO URBANO E INFRAESTRUCTURA		013-CONSTRUCCIÓN DE ALUMBRADO PÚBLICO SUSTENTABLE A BASE DE CELDAS FOTOVOLTAICAS EN LA LOCALIDAD DE BENITO JUAREZ YUCUNICOCO DEL MUNICIPIO DE SANTIAGO JUXTLAHUACA		001-CONSTRUCCIÓN DE ALUMBRADO PÚBLICO SUSTENTABLE A BASE DE CELDAS FOTOVOLTAICAS EN LA LOCALIDAD DE BENITO JUAREZ YUCUNICOCO DEL MUNICIPIO DE SANTIAGO JUXTLAHUACA		
POBLACIÓN O ÁREA DE ENFOQUE POTENCIAL	ATRIBUTO DE LA POBLACIÓN O ÁREA DE ENFOQUE:	CENTRO DE POBLACIÓN EN EL ESTADO DE OAXACA		HOMBRES:	0	MUJERES:	0	
							TOTAL:	11283

PRESUPUESTO ANUAL							
Aprobado	Ampliación	Reducción	Modificado	EJERCIDO T1	EJERCIDO T2	EJERCIDO T3	EJERCIDO T4
0.00	2,500,000.00	2,500,000.00	0.00	0.00	0.00	0.00	0.00
TOTAL EJERCIDO AL TRIMESTRE VIGENTE							0.00

PRESUPUESTO TRIMESTRAL DE LA ACTIVIDAD						
Aprobado	Modificado	Comprometido	Devengado	Ejercido	% de Ejercido Vs. Modificado	
0.00	0.00	0.00	0.00	0.00	0.00	

DATOS DEL INDICADOR						
Nombre : PORCENTAJE DE PIEZAS DE LUMINARIAS URBANAS INSTALADAS				Número de indicador : 2900		
Definición : MIDE EL PORCENTAJE DE LUMINARIAS URBANAS INSTALADAS RESPECTO AL PROGRAMADO						
Método de Cálculo : (PIEZAS DE LUMINARIAS URBANAS INSTALADAS/PIEZAS DE LUMINARIAS URBANAS A INSTALAR PROGRAMADAS EN EL BANCO DE PROYECTOS DE INVERSIÓN)*100						
Tipo	Dimensión	Frecuencia de Medición	Forma de cálculo del indicador	Tipo de Valor	Sentido Esperado	
GESTIÓN	EFICACIA	TRIMESTRAL	PORCENTAJE	FLUJO	ASCENDENTE	
MEDIOS DE VERIFICACIÓN / FUENTE INFORMACIÓN				SUPUESTO		
NO APLICA				ESTA UNIDAD EJECUTORA DE GASTO NO GENERARA UN PRODUCTO INSTITUCIONAL ALINEADO A ESTA ACTIVIDAD POR LO QUE EN EL EJERCICIO NO SE DESTINARA RECURSO		


DATOS DE LA META						
Definición de la variable Meta:		1 - PIEZAS DE LUMINARIAS URBANAS INSTALADAS				
Unidad de medida:		44 - LUMINARIA				
LÍNEA BASE				VALOR PROGRAMADO ANUAL		
AÑO	VALOR	0.00		AÑO	2023	VALOR
						43.00

AVANCE TRIMESTRAL OBRA/ACTIVIDAD						
METAS	1er.TRIMESTRE	2o.TRIMESTRE	3er.TRIMESTRE	4o.TRIMESTRE	CUMPLIMIENTO DE METAS	
PROGRAMACIÓN INICIAL	0.00	0.00	21.00	22.00	T1+T2+T3+T4	43.00
PROGRAMACIÓN ACTUALIZADA	0.00	0.00	21.00	0.00	T1+T2+T3+T4	21.00
METAS ALCANZADAS	0.00	0.00	0.00	0.00	T1+T2+T3+T4	0.00
PORCENTAJE ALCANZADO TRIMESTRAL	0.00	0.00	0.00	0.00	PORCENTAJE ALCANZADO ANUAL	0.00

PORCENTAJE DE CUMPLIMIENTO ALCANZADO EN EL TRIMESTRE: 0.00 %


 JEFE ADMINISTRATIVO
 RAÚL ALFONSO GUZMÁN SAAVEDRA
 DIRECTOR ADMINISTRATIVO




 CON FUNDAMENTO EN EL APARTADO PRIMERO DEL ACUERDO DEL DELEGARIO DEL PERIÓDICO ANUAL DEL ESTADO DE OAXACA EN EL FONDO CV DEL 4 DE MARZO DE 2023
 NETZAHUALCÓYOTL SALVATIERRA LÓPEZ
 SECRETARIO
 LIC. FLORIBERTO FABIÁN RAMÍREZ ESTEVEZ

REPORTE DE AVANCE DE GESTIÓN

UR 106 - SECRETARÍA DE INFRAESTRUCTURAS Y COMUNICACIONES


TERCER TRIMESTRE 2023




UE: 001-OFCINA DEL SECRETARIO DE INFRAESTRUCTURAS Y COMUNICACIONES

PROGRAMA		SUBPROGRAMA		ESTRUCTURA PROGRAMATICA			
122-MEJORAMIENTO URBANO DE LOS CENTROS DE POBLACIÓN		03-REALIZACIÓN DE OBRAS DE EQUIPAMIENTO URBANO E INFRAESTRUCTURA		014-CONSTRUCCIÓN DE ALUMBRADO PÚBLICO SUSTENTABLE EN VARIAS CALLES DE LA LOCALIDAD DE AGUA CENIZA MUNICIPIO DE SANTA CRUZ ZENZONTEPEC		001-CONSTRUCCION DE ALUMBRADO PÚBLICO SUSTENTABLE EN VARIAS CALLES DE LA LOCALIDAD DE AGUA CENIZA MUNICIPIO DE SANTA CRUZ ZENZONTEPEC	
POBLACIÓN O ÁREA DE ENFOQUE POTENCIAL	ATRIBUTO DE LA POBLACIÓN O ÁREA DE ENFOQUE:	CENTRO DE POBLACIÓN EN EL ESTADO DE OAXACA		HOMBRES:	0	MUJERES:	0
				TOTAL:			11283
PRESUPUESTO ANUAL							
Aprobado	Ampliación	Reducción	Modificado	EJERCIDO T1		EJERCIDO T2	
0.00	2,285,128.95	0.00	2,285,128.95	0.00		0.00	
				EJERCIDO T3		EJERCIDO T4	
				0.00		0.00	
				TOTAL EJERCIDO AL TRIMESTRE VIGENTE			
				0.00			
PRESUPUESTO TRIMESTRAL DE LA ACTIVIDAD							
Aprobado		Modificado		Comprometido		Devengado	
0.00		1,005,456.74		0.00		0.00	
				Ejercido		% de Ejercido Vs. Modificado	
				0.00		0.00	
DATOS DEL INDICADOR							
Nombre :	PORCENTAJE DE PIEZAS DE LUMINARIAS URBANAS INSTALADAS			Número de Indicador :	2900		
Definición :	MIDE EL PORCENTAJE DE LUMINARIAS URBANAS INSTALADAS RESPECTO AL PROGRAMADO						
Método de Cálculo :	(PIEZAS DE LUMINARIAS URBANAS INSTALADAS/PIEZAS DE LUMINARIAS URBANAS A INSTALAR PROGRAMADAS EN EL BANCO DE PROYECTOS DE INVERSIÓN)*100						
Tipo	Dimensión		Frecuencia de Medición		Forma de cálculo del Indicador		Tipo de Valor
GESTIÓN	EFICACIA		TRIMESTRAL		PORCENTAJE		FLUJO
MEDIOS DE VERIFICACIÓN / FUENTE INFORMACIÓN				SUPUESTO			
NO APLICA				ESTA UNIDAD EJECUTORA DE GASTO NO GENERARA UN PRODUCTO INSTITUCIONAL ALINEADO A ESTA ACTIVIDAD POR LO QUE EN EL EJERCICIO NO SE DESTINARA RECURSO			
DATOS DE LA META							
Definición de la variable Meta:	1 - PIEZAS DE LUMINARIAS URBANAS INSTALADAS						
Unidad de medida:	44 - LUMINARIA						
LÍNEA BASE				VALOR PROGRAMADO ANUAL			
AÑO	VALOR			AÑO	VALOR		
	0.00			2023	51.00		
AVANCE TRIMESTRAL OBRA/ACTIVIDAD							
METAS	1er.TRIMESTRE	2o.TRIMESTRE	3er.TRIMESTRE	4o.TRIMESTRE	CUMPLIMIENTO DE METAS		
PROGRAMACIÓN INICIAL	0.00	0.00	16.00	35.00	T1+T2+T3+T4		
PROGRAMACIÓN ACTUALIZADA	0.00	0.00	16.00	0.00	T1+T2+T3+T4		
METAS ALCANZADAS	0.00	0.00	0.00	0.00	T1+T2+T3+T4		
PORCENTAJE ALCANZADO TRIMESTRAL	0.00	0.00	0.00	0.00	PORCENTAJE ALCANZADO ANUAL		
					0.00		

PORCENTAJE DE CUMPLIMIENTO ALCANZADO EN EL TRIMESTRE: 0.00 %


 JEFE ADMINISTRATIVO
 RAÚL ALFONSO GUZMÁN SAAVEDRA
 DIRECTOR ADMINISTRATIVO





 CON FUNDAMENTO EN EL APARTADO PRIMERO DEL ACUERDO DELEGATORIO DEL PERIÓDICO OFICIAL DEL ESTADO DE OAXACA EN TERCER TOMO CV DEL 4 DE MARZO DE 2023.
 NETZAHUALCÓYOTL SALVATIERRA LÓPEZ
 SECRETARIO
 LIC. FLORIBERTO FABIAN RAMÍREZ ESTEVEZ

REPORTE DE AVANCE DE GESTIÓN

UR 106 - SECRETARÍA DE INFRAESTRUCTURAS Y COMUNICACIONES

TERCER TRIMESTRE 2023



UE: 001-OFICINA DEL SECRETARIO DE INFRAESTRUCTURAS Y COMUNICACIONES

ESTRUCTURA PROGRAMATICA									
PROGRAMA		SUBPROGRAMA		PROYECTO		OBRA/ACTIVIDAD			
122-MEJORAMIENTO URBANO DE LOS CENTROS DE POBLACIÓN		03-REALIZACIÓN DE OBRAS DE EQUIPAMIENTO URBANO E INFRAESTRUCTURA		017-CONSTRUCCIÓN DE ALUMBRADO PÚBLICO SUSTENTABLE EN LAS CALLES DE AYUNTAMIENTO, HIDALGO Y ZARAGOZA DE LA LOCALIDAD DE SAN NICOLÁS HIDALGO, MUNICIPIO DE SAN NICOLÁS HIDALGO		001-CONSTRUCCIÓN DE ALUMBRADO PÚBLICO SUSTENTABLE EN LAS CALLES DE AYUNTAMIENTO, HIDALGO Y ZARAGOZA DE LA LOCALIDAD DE SAN NICOLÁS HIDALGO, MUNICIPIO DE SAN NICOLÁS HIDALGO			
Población o Área de Enfoque Potencial	Atributo de la Población o Área de Enfoque:	CENTRO DE POBLACIÓN EN EL ESTADO DE OAXACA		HOMBRES:	0	MUJERES:	0	TOTAL:	11283
PRESUPUESTO ANUAL									
Aprobado	Ampliación	Reducción	Modificado	EJERCIDO T1		EJERCIDO T2		EJERCIDO T3	
0.00	1,999,999.85	0.00	1,999,999.85	0.00		0.00		0.00	
				TOTAL EJERCIDO AL TRIMESTRE VIGENTE				0.00	
PRESUPUESTO TRIMESTRAL DE LA ACTIVIDAD									
Aprobado		Modificado		Comprometido		Devengado		% de Ejercido Vs. Modificado	
0.00		599,999.96		0.00		0.00		0.00	
DATOS DEL INDICADOR									
Nombre: PORCENTAJE DE PIEZAS DE LUMINARIAS URBANAS INSTALADAS				Número de indicador:		2900			
Definición: MIDE EL PORCENTAJE DE LUMINARIAS URBANAS INSTALADAS RESPECTO AL PROGRAMADO									
Método de Cálculo: (PIEZAS DE LUMINARIAS URBANAS INSTALADAS/PIEZAS DE LUMINARIAS URBANAS A INSTALAR PROGRAMADAS EN EL BANCO DE PROYECTOS DE INVERSIÓN)*100									
Tipo	Dimensión		Frecuencia de Medición		Forma de cálculo del Indicador		Tipo de Valor		Sentido Esperado
GESTIÓN	EFICACIA		TRIMESTRAL		PORCENTAJE		FLUJO		ASCENDENTE
MEDIOS DE VERIFICACIÓN / FUENTE INFORMACIÓN					SUPUESTO				
NO APLICA					ESTA UNIDAD EJECUTORA DE GASTO NO GENERARA UN PRODUCTO INSTITUCIONAL ALINEADO A ESTA ACTIVIDAD POR LO QUE EN EL EJERCICIO NO SE DESTINARA RECURSO				
DATOS DE LA META									
Definición de la variable Meta:		1 - PIEZAS DE LUMINARIAS URBANAS INSTALADAS							
Unidad de medida:		44 - LUMINARIA							
LÍNEA BASE					VALOR PROGRAMADO ANUAL				
AÑO	VALOR			0.00	AÑO	VALOR			34.00
					2023				
AVANCE TRIMESTRAL OBRA/ACTIVIDAD									
METAS	1er.TRIMESTRE	2o.TRIMESTRE		3er.TRIMESTRE		4o.TRIMESTRE		CUMPLIMIENTO DE METAS	
PROGRAMACIÓN INICIAL	0.00	0.00		6.00		28.00		T1+T2+T3+T4 34.00	
PROGRAMACIÓN ACTUALIZADA	0.00	0.00		6.00		0.00		T1+T2+T3+T4 6.00	
METAS ALCANZADAS	0.00	0.00		0.00		0.00		T1+T2+T3+T4 0.00	
PORCENTAJE ALCANZADO TRIMESTRAL	0.00	0.00		0.00		0.00		PORCENTAJE ALCANZADO ANUAL 0.00	

PORCENTAJE DE CUMPLIMIENTO ALCANZADO EN EL TRIMESTRE: 0.00 %


 JEFE ADMINISTRATIVO
 RAÚL ALFONSO GUZMÁN SAAVEDRA
 DIRECTOR ADMINISTRATIVO



CON FUNDAMENTO EN EL ARTÍCULO PRIMERO DEL ACUERDO
 DEL ESTADO DEL PERIÓDICO OFICIAL DEL ESTADO DE OAXACA
 FIRMADO EN LA CIUDAD DE OAXACA A LOS 04 DE MARZO DE 2023
 LIC. FLORIBERTO FABIÁN RAMÍREZ ESTEVEZ
 SECRETARIO

REPORTE DE AVANCE DE GESTIÓN

UR 106 - SECRETARÍA DE INFRAESTRUCTURAS Y COMUNICACIONES

TERCER TRIMESTRE 2023




UE: 001-OFCINA DEL SECRETARIO DE INFRAESTRUCTURAS Y COMUNICACIONES

ESTRUCTURA PROGRAMATICA							
PROGRAMA		SUBPROGRAMA		PROYECTO		OBRA/ACTIVIDAD	
122-MEJORAMIENTO URBANO DE LOS CENTROS DE POBLACIÓN		03-REALIZACIÓN DE OBRAS DE EQUIPAMIENTO URBANO E INFRAESTRUCTURA		016-CONSTRUCCION DE ALUMBRADO PUBLICO SUSTENTABLE A BASE DE CELDAS FOTOVOLTAICAS EN LA LOCALIDAD DE BENITO JUAREZ YUCUNICOCO DEL MUNICIPIO DE SANTIAGO JUXTLAHUACA		001-CONSTRUCCION DE ALUMBRADO PUBLICO SUSTENTABLE A BASE DE CELDAS FOTOVOLTAICAS EN LA LOCALIDAD DE BENITO JUAREZ YUCUNICOCO DEL MUNICIPIO DE SANTIAGO JUXTLAHUACA	
POBLACIÓN O ÁREA DE ENFOQUE POTENCIAL	ATRIBUTO DE LA POBLACIÓN O ÁREA DE ENFOQUE:	CENTRO DE POBLACIÓN EN EL ESTADO DE OAXACA		HOMBRES:	0	MUJERES:	0
				TOTAL:			11283
PRESUPUESTO ANUAL							
Aprobado	Ampliación	Reducción	Modificado	EJERCIDO T1	EJERCIDO T2	EJERCIDO T3	EJERCIDO T4
0.00	2,500,000.00	0.00	2,500,000.00	0.00	0.00	0.00	0.00
						TOTAL EJERCIDO AL TRIMESTRE VIGENTE	0.00
PRESUPUESTO TRIMESTRAL DE LA ACTIVIDAD							
Aprobado		Modificado		Comprometido		Devengado	
0.00		750,000.00		0.00		0.00	
				Ejercido		% de Ejercido Vs. Modificado	
				0.00		0.00	
DATOS DEL INDICADOR							
Nombre :	PORCENTAJE DE PIEZAS DE LUMINARIAS URBANAS INSTALADAS			Número de Indicador :	2900		
Definición :	MIDE EL PORCENTAJE DE LUMINARIAS URBANAS INSTALADAS RESPECTO AL PROGRAMADO						
Método de Cálculo :	(PIEZAS DE LUMINARIAS URBANAS INSTALADAS/PIEZAS DE LUMINARIAS URBANAS A INSTALAR PROGRAMADAS EN EL BANCO DE PROYECTOS DE INVERSIÓN)*100						
Tipo	Dimensión	Frecuencia de Medición	Forma de cálculo del Indicador	Tipo de Valor	Sentido Esperado		
GESTIÓN	EFICACIA	TRIMESTRAL	PORCENTAJE	FLUJO	ASCENDENTE		
MEDIOS DE VERIFICACIÓN / FUENTE INFORMACIÓN				SUPUESTO			
NO APLICA				ESTA UNIDAD EJECUTORA DE GASTO NO GENERARA UN PRODUCTO INSTITUCIONAL ALINEADO A ESTA ACTIVIDAD POR LO QUE EN EL EJERCICIO NO SE DESTINARA RECURSO			
DATOS DE LA META							
Definición de la variable Meta:	1 - PIEZAS DE LUMINARIAS URBANAS INSTALADAS						
Unidad de medida:	44 - LUMINARIA						
LÍNEA BASE				VALOR PROGRAMADO ANUAL			
AÑO	VALOR		0.00	AÑO	VALOR		43.00
2023							
AVANCE TRIMESTRAL OBRA/ACTIVIDAD							
METAS	1er.TRIMESTRE	2o.TRIMESTRE	3er.TRIMESTRE	4o.TRIMESTRE	CUMPLIMIENTO DE METAS		
PROGRAMACIÓN INICIAL	0.00	0.00	7.00	36.00	T1+T2+T3+T4	43.00	
PROGRAMACIÓN ACTUALIZADA	0.00	0.00	7.00	0.00	T1+T2+T3+T4	7.00	
METAS ALCANZADAS	0.00	0.00	0.00	0.00	T1+T2+T3+T4	0.00	
PORCENTAJE ALCANZADO TRIMESTRAL	0.00	0.00	0.00	0.00	PORCENTAJE ALCANZADO ANUAL	0.00	

PORCENTAJE DE CUMPLIMIENTO ALCANZADO EN EL TRIMESTRE: 0.00 %


 JEFE ADMINISTRATIVO
 RAÚL ALFONSO GUZMÁN SAAVEDRA
 DIRECTOR ADMINISTRATIVO




 CON FUNDAMENTO EN EL APARTADO PRIMERO DEL ACUERDO DELEGATORIO DEL PERIÓDICO OFICIAL DEL ESTADO DE OAXACA EN TOMO CV DEL 4 DE MARZO DE 2023
 LIC. FLORIBERTO FABIÁN RAMÍREZ ESTEVEZ
 SECRETARIO

REPORTE DE AVANCE DE GESTIÓN

UR 106 - SECRETARÍA DE INFRAESTRUCTURAS Y COMUNICACIONES

TERCER TRIMESTRE 2023



ALINEACIÓN PED:		MATRÍZ DE INDICADORES PARA RESULTADOS:	
EJE:	01-OAXACA INCLUYENTE CON EL DESARROLLO SOCIAL	FIN:	CONTRIBUIR A PROMOVER Y DIFUNDIR LA RIQUEZA Y LA PLURALIDAD DE LAS TRADICIONES Y EXPRESIONES ARTÍSTICAS Y CULTURALES DEL PUEBLO OAXAQUEÑO
TEMA:	09-CULTURA Y ARTE	PROPÓSITO:	MUNICIPIOS APOYADOS EN PROMOCIÓN, FOMENTO Y DIFUSIÓN DE LAS DIVERSIDADES CULTURALES
OBJETIVO:	02-PROMOVER, FOMENTAR Y DIFUNDIR LA RIQUEZA Y PLURALIDAD DE LAS TRADICIONES Y EXPRESIONES ARTÍSTICAS Y CULTURALES DEL PUEBLO OAXAQUEÑO COMO ELEMENTO FUNDAMENTAL DE SU DESARROLLO SOCIAL Y HUMANO.	COMPONENTE:	755-ESPACIO CULTURAL PROMOVIDO Y APROVECHADO
ESTRATEGIA:	02-PROMOVER EL APROVECHAMIENTO DE LA INFRAESTRUCTURA Y ESPACIOS CULTURALES PARA EL DESARROLLO DE CAPACIDAD Y EL DISFRUTE DE LA OFERTA CULTURAL Y ARTÍSTICA EN EL ESTADO.	ACTIVIDAD:	1981-CONSTRUIR Y REHABILITAR LA INFRAESTRUCTURA CULTURAL DEL ESTADO
LÍNEAS DE ACCIÓN:	01-FORTALECER LA CALIDAD Y DISPONIBILIDAD DE LOS ESPACIOS PARA EL ARTE Y LA CULTURA A TRAVÉS DE LA COLABORACIÓN ENTRE LOS TRES NIVELES DE GOBIERNO.		
UE:	001-OFICINA DEL SECRETARIO DE INFRAESTRUCTURAS Y COMUNICACIONES		

ESTRUCTURA PROGRAMÁTICA									
PROGRAMA		SUBPROGRAMA		PROYECTO			OBRA/ACTIVIDAD		
147-PROMOCIÓN, FOMENTO Y DIFUSIÓN DE LAS DIVERSIDADES CULTURALES Y BIOCULTURALES		04-PROMOCIÓN Y APROVECHAMIENTO DE ESPACIOS CULTURALES		007-INTERVENCIÓN DE OBRAS ESCULTÓRICAS EN GUELATAO DE JUÁREZ, MUNICIPIO DE GUELATAO DE JUÁREZ			001-INTERVENCIÓN DE OBRAS ESCULTÓRICAS EN GUELATAO DE JUÁREZ, MUNICIPIO DE GUELATAO DE JUÁREZ		
Población o Área de Enfoque Potencial	Atributo de la Población o Área de Enfoque:	Población General del Estado de Oaxaca		Hombres:	1974843	Mujeres:	2157305	TOTAL:	4132148
PRESUPUESTO ANUAL									
Aprobado	Ampliación	Reducción	Modificado	EJERCIDO T1		EJERCIDO T2		EJERCIDO T3	
0.00	1,050,351.64	0.00	1,050,351.64	0.00		0.00		1,020,095.90	
TOTAL EJERCIDO AL TRIMESTRE VIGENTE								1,020,095.90	
PRESUPUESTO TRIMESTRAL DE LA ACTIVIDAD									
Aprobado		Modificado		Comprometido		Devengado		Ejercido	
0.00		1,020,095.90		1,049,591.64		1,020,095.90		1,020,095.90	
								% de Ejercido Vs. Modificado	
								100.00	
DATOS DEL INDICADOR									
Nombre: PORCENTAJE DE MONUMENTOS INTERVENIDOS				Número de Indicador: 2881					
Definición: MIDE EL PORCENTAJE DE MONUMENTOS INTERVENIDOS, RESPECTO A LO PROGRAMADO									
Método de Cálculo: (NUMERO DE MONUMENTOS INTERVENIDOS / NUMERO DE MONUMENTOS PROGRAMADOS A INTERVENIR) * 100									
Tipo		Dimensión		Frecuencia de Medición		Forma de cálculo del indicador		Tipo de Valor	
GESTIÓN		EFICACIA		TRIMESTRAL		PORCENTAJE		FLUJO	
								Sentido Esperado	
								ASCENDENTE	
MEDIOS DE VERIFICACIÓN / FUENTE INFORMACIÓN					SUPUESTO				
INFORME MENSUAL DE AVANCE FÍSICO FINANCIERO (IMAFF) INTEGRADO POR EL DEPARTAMENTO DE SEGUIMIENTO INFORMÁTICO DE OBRAS, DISPONIBLE EN LA SUBSECRETARÍA DE PLANEACIÓN Y PROGRAMACIÓN DE OBRA. (ACTUALIZACIÓN MENSUAL).					SE CUENTA CON DISPONIBILIDAD DE RECURSOS DE FONDOS FEDERALES Y ESTATALES PARA EL FINANCIAMIENTO DE LAS OBRAS O ACCIONES Y LAS CONDICIONES LABORALES Y ECONÓMICAS SON FAVORABLES.				
DATOS DE LA META									
Definición de la variable Meta: 1 - NÚMERO DE MONUMENTOS INTERVENIDOS									
Unidad de medida: 25 - NÚMERO									
LÍNEA BASE					VALOR PROGRAMADO ANUAL				
AÑO		VALOR		0.00		AÑO		2023	
								VALOR	
								6.00	
AVANCE TRIMESTRAL OBRA/ACTIVIDAD									
METAS		1er.TRIMESTRE		2o.TRIMESTRE		3er.TRIMESTRE		4o.TRIMESTRE	
PROGRAMACIÓN INICIAL		0.00		6.00		0.00		0.00	
PROGRAMACIÓN ACTUALIZADA		0.00		6.00		0.00		0.00	
METAS ALCANZADAS		0.00		0.00		6.00		0.00	
PORCENTAJE ALCANZADO TRIMESTRAL		0.00		0.00		0.00		0.00	
								CUMPLIMIENTO DE METAS	
								T1+T2+T3+T4	
								6.00	
								T1+T2+T3+T4	
								6.00	
								T1+T2+T3+T4	
								6.00	
								PORCENTAJE ALCANZADO ANUAL	
								100.00	

PORCENTAJE DE CUMPLIMIENTO ALCANZADO EN EL TRIMESTRE: 0 %


JEFE ADMINISTRATIVO
RAÚL ALFONSO GUZMÁN SAAVEDRA
DIRECTOR ADMINISTRATIVO


OAXACA
GOBIERNO DEL ESTADO
INFRAESTRUCTURAS
SECRETARÍA DE INFRAESTRUCTURAS Y COMUNICACIONES
2022-2028

CON FUNDAMENTO EN EL APARTADO PRIMERO DEL ACUERDO DE CONCILIO DEL PERIÓDICO OFICIAL DEL ESTADO DE OAXACA DEL 04 DE MARZO DE 2023
TITULAR DE LA DEPENDENCIA/ENTIDAD: LIC. FLORIBERTO FABIÁN RAMÍREZ ESTÉVEZ
NETZAHUALCÓYOTL SALVATIERRA LÓPEZ
SECRETARIO


**REPORTE DE AVANCE DE GESTIÓN
UR 106 - SECRETARÍA DE INFRAESTRUCTURAS Y COMUNICACIONES
TERCER TRIMESTRE 2023**



UE: 001-OFCINA DEL SECRETARIO DE INFRAESTRUCTURAS Y COMUNICACIONES

PROGRAMA		SUBPROGRAMA		ESTRUCTURA PROGRAMATICA			
147-PROMOCIÓN, FOMENTO Y DIFUSIÓN DE LAS DIVERSIDADES CULTURALES Y BIOCULTURALES		04-PROMOCIÓN Y APROVECHAMIENTO DE ESPACIOS CULTURALES		PROYECTO		OBRA/ACTIVIDAD	
POBLACIÓN O ÁREA DE ENFOQUE POTENCIAL		ATRIBUTO DE LA POBLACIÓN O ÁREA DE ENFOQUE:		003-INTERVENCIÓN DEL MONUMENTO A JUÁREZ EN EL CRUCERO DE LAS CARRETERAS 190 Y 175, EN LA LOCALIDAD DE SAN SEBASTIAN TUTLA, MUNICIPIO DE SAN SEBASTIAN TUTLA		001-INTERVENCIÓN DEL MONUMENTO A JUÁREZ EN EL CRUCERO DE LAS CARRETERAS 190 Y 175, EN LA LOCALIDAD DE SAN SEBASTIAN TUTLA, MUNICIPIO DE SAN SEBASTIAN TUTLA	
POBLACIÓN GENERAL DEL ESTADO DE OAXACA				HOMBRES:	1974843	MUJERES:	2157305
						TOTAL:	4132148
PRESUPUESTO ANUAL							
Aprobado	Ampliación	Reducción	Modificado	EJERCIDO T1		EJERCIDO T2	
0.00	389,467.51	0.00	389,467.51	0.00		0.00	
				EJERCIDO T3		EJERCIDO T4	
				258,501.56		0.00	
				TOTAL EJERCIDO AL TRIMESTRE VIGENTE			
				258,501.56			
PRESUPUESTO TRIMESTRAL DE LA ACTIVIDAD							
Aprobado		Modificado		Comprometido		Devengado	
0.00		258,501.56		384,043.25		258,501.56	
				Ejercido		% de Ejercido Vs. Modificado	
				258,501.56		100.00	
DATOS DEL INDICADOR							
Nombre: PORCENTAJE DE MONUMENTOS INTERVENIDOS				Número de Indicador: 2881			
Definición: MIDE EL PORCENTAJE DE MONUMENTOS INTERVENIDOS, RESPECTO A LO PROGRAMADO							
Método de Cálculo: (NUMERO DE MONUMENTOS INTERVENIDOS / NUMERO DE MONUMENTOS PROGRAMADOS A INTERVENIR) * 100							
Tipo	Dimensión		Frecuencia de Medición		Forma de cálculo del Indicador		Tipo de Valor
GESTIÓN	EFICACIA		TRIMESTRAL		PORCENTAJE		FLUJO
MEDIOS DE VERIFICACIÓN / FUENTE INFORMACIÓN				SUPUESTO			
INFORME MENSUAL DE AVANCE FÍSICO FINANCIERO (IMAFF) INTEGRADO POR EL DEPARTAMENTO DE SEGUIMIENTO INFORMÁTICO DE OBRAS, DISPONIBLE EN LA SUBSECRETARÍA DE PLANEACIÓN Y PROGRAMACIÓN DE OBRA. (ACTUALIZACIÓN MENSUAL).				SE CUENTA CON DISPONIBILIDAD DE RECURSOS DE FONDOS FEDERALES Y ESTATALES PARA EL FINANCIAMIENTO DE LAS OBRAS O ACCIONES Y LAS CONDICIONES LABORALES Y ECONÓMICAS SON FAVORABLES.			
DATOS DE LA META							
Definición de la variable Meta: 1 - NÚMERO DE MONUMENTOS INTERVENIDOS							
Unidad de medida: 25 - NÚMERO							
LÍNEA BASE				VALOR PROGRAMADO ANUAL			
AÑO	VALOR			AÑO	VALOR		
	0.00			2023	1.00		
AVANCE TRIMESTRAL OBRA/ACTIVIDAD							
METAS	1er.TRIMESTRE	2o.TRIMESTRE	3er.TRIMESTRE	4o.TRIMESTRE	CUMPLIMIENTO DE METAS		
PROGRAMACIÓN INICIAL	0.00	1.00	0.00	0.00	T1+T2+T3+T4		1.00
PROGRAMACIÓN ACTUALIZADA	0.00	1.00	0.00	0.00	T1+T2+T3+T4		1.00
METAS ALCANZADAS	0.00	0.00	1.00	0.00	T1+T2+T3+T4		1.00
PORCENTAJE ALCANZADO TRIMESTRAL	0.00	0.00	0.00	0.00	PORCENTAJE ALCANZADO ANUAL		100.00


PORCENTAJE DE CUMPLIMIENTO ALCANZADO EN EL TRIMESTRE: 0 %


JEFE ADMINISTRATIVO
RAÚL ALFONSO GUZMÁN SAAVEDRA
DIRECTOR ADMINISTRATIVO



TITULAR DE LA DEPENDENCIA/ENTIDAD
NETZAHUALCÓYOTL SALVATIERRA LÓPEZ
SECRETARIO
CON FUNDAMENTO EN EL ARTÍCULO PRIMERO DEL ACUERDO DELEGATORIO DEL PERIÓDICO OFICIAL DEL ESTADO DE OAXACA EN TOMO CV DEL 4 DE MARZO DE 2023
LIC. FLORIBERTO FABIÁN RAMÍREZ ESTEVEZ


**REPORTE DE AVANCE DE GESTIÓN
UR 106 - SECRETARÍA DE INFRAESTRUCTURAS Y COMUNICACIONES
TERCER TRIMESTRE 2023**



UE: 001-OFICINA DEL SECRETARIO DE INFRAESTRUCTURAS Y COMUNICACIONES

PROGRAMA		SUBPROGRAMA		PROYECTO		OBRA/ACTIVIDAD	
147-PROMOCIÓN, FOMENTO Y DIFUSIÓN DE LAS DIVERSIDADES CULTURALES Y BIOCULTURALES		04-PROMOCIÓN Y APROVECHAMIENTO DE ESPACIOS CULTURALES		004-CONSTRUCCIÓN DEL SISTEMA DE ILUMINACION DEL MONUMENTO A JUAREZ EN EL CRUCERO DE LAS CARRETERAS 190 Y 175, EN LA LOCALIDAD DE SAN SEBASTIAN TUTLA, MUNICIPIO DE SAN SEBASTIAN TUTLA		001-CONSTRUCCIÓN DEL SISTEMA DE ILUMINACION DEL MONUMENTO A JUAREZ EN EL CRUCERO DE LAS CARRETERAS 190 Y 175, EN LA LOCALIDAD DE SAN SEBASTIAN TUTLA, MUNICIPIO DE SAN SEBASTIAN TUTLA	
POBLACIÓN O ÁREA DE ENFOQUE POTENCIAL	ATRIBUTO DE LA POBLACIÓN O ÁREA DE ENFOQUE:	POBLACIÓN GENERAL DEL ESTADO DE OAXACA		HOMBRES:	1974843	MUJERES:	2157305
				TOTAL:		4132148	
PRESUPUESTO ANUAL							
Aprobado	Ampliación	Reducción	Modificado	EJERCIDO T1	EJERCIDO T2	EJERCIDO T3	EJERCIDO T4
0.00	495,567.82	0.00	495,567.82	0.00	0.00	387,868.30	0.00
TOTAL EJERCIDO AL TRIMESTRE VIGENTE							387,868.30
PRESUPUESTO TRIMESTRAL DE LA ACTIVIDAD							
Aprobado	Modificado	Comprometido	Devengado	Ejercido	% de Ejercido Vs. Modificado		
0.00	387,868.30	495,227.82	387,868.30	387,868.30	100.00		
DATOS DEL INDICADOR							
Nombre:	PORCENTAJE DE METROS CUADRADOS DE INFRAESTRUCTURA CULTURAL REALIZADA			Número de indicador:	2429		
Definición:	MIDE EL PORCENTAJE DE METROS CUADRADOS DE INFRAESTRUCTURA CULTURAL REALIZADA, RESPECTO A LO PROGRAMADO						
Método de Cálculo:	(METROS CUADRADOS DE INFRAESTRUCTURA CULTURAL REALIZADA/ METROS CUADRADOS DE INFRAESTRUCTURA CULTURAL PROGRAMADA A REALIZAR)* 100						
Tipo	Dimensión	Frecuencia de Medición	Forma de cálculo del Indicador	Tipo de Valor	Sentido Esperado		
GESTIÓN	EFICACIA	TRIMESTRAL	PORCENTAJE	FLUJO	ASCENDENTE		
MEDIOS DE VERIFICACIÓN / FUENTE INFORMACIÓN				SUPUESTO			
INFORME MENSUAL DE AVANCE FÍSICO FINANCIERO (IMAFF) INTEGRADO POR EL DEPARTAMENTO DE SEGUIMIENTO INFORMÁTICO DE OBRAS, DISPONIBLE EN LA SUBSECRETARÍA DE PLANEACIÓN Y PROGRAMACIÓN DE OBRA. (ACTUALIZACIÓN MENSUAL).				SE CUENTA CON DISPONIBILIDAD DE RECURSOS DE FONDOS FEDERALES Y ESTATALES PARA EL FINANCIAMIENTO DE LAS OBRAS O ACCIONES Y LAS CONDICIONES LABORALES Y ECONÓMICAS SON FAVORABLES.			
DATOS DE LA META							
Definición de la variable Meta:	1 - METROS CUADRADOS DE INFRAESTRUCTURA CULTURAL REALIZADA						
Unidad de medida:	15 - METRO CUADRADO						
LÍNEA BASE				VALOR PROGRAMADO ANUAL			
AÑO	2020	VALOR	1,518.20	AÑO	2023	VALOR	525.90
AVANCE TRIMESTRAL OBRA/ACTIVIDAD							
METAS	1er.TRIMESTRE	2o.TRIMESTRE	3er.TRIMESTRE	4o.TRIMESTRE	CUMPLIMIENTO DE METAS		
PROGRAMACIÓN INICIAL	0.00	525.90	0.00	0.00	T1+T2+T3+T4		
PROGRAMACIÓN ACTUALIZADA	0.00	525.90	0.00	0.00	T1+T2+T3+T4		
METAS ALCANZADAS	0.00	0.00	525.90	0.00	T1+T2+T3+T4		
PORCENTAJE ALCANZADO TRIMESTRAL	0.00	0.00	0.00	0.00	PORCENTAJE ALCANZADO ANUAL		
				100.00			

PORCENTAJE DE CUMPLIMIENTO ALCANZADO EN EL TRIMESTRE: 0 %


JEFE ADMINISTRATIVO
RAÚL ALFONSO GUZMÁN SAAVEDRA
DIRECTOR ADMINISTRATIVO




TITULAR DE LA DEPENDENCIA/ENTIDAD
NETZAHUALCÓYOTL SALVATIERRA LÓPEZ
SECRETARIO
CON FUNDAMENTO EN EL APARTADO PRIMERO DEL ACUERD DELEGATORIO DEL PERIÓDICO OFICIAL DEL ESTADO DE OAXAC EN TOMO CV DEL 4 DE MARZO DE 2023
LIC. FLORIBERTO FABIÁN RAMÍREZ ESTEVEZ

REPORTE DE AVANCE DE GESTIÓN

UR 106 - SECRETARÍA DE INFRAESTRUCTURAS Y COMUNICACIONES

TERCER TRIMESTRE 2023



UE: 001-OFCINA DEL SECRETARIO DE INFRAESTRUCTURAS Y COMUNICACIONES

PROGRAMA		SUBPROGRAMA		PROYECTO		OBRA/ACTIVIDAD	
147-PROMOCIÓN, FOMENTO Y DIFUSIÓN DE LAS DIVERSIDADES CULTURALES Y BIOCULTURALES		04-PROMOCIÓN Y APROVECHAMIENTO DE ESPACIOS CULTURALES		005-CONSTRUCCION DEL SISTEMA DE ILUMINACION DE LA ESTATUA DE BENITO JUAREZ EN EL CERRO DEL FORTIN EN OAXACA DE JUAREZ, MUNICIPIO DE OAXACA DE JUAREZ		001-CONSTRUCCION DEL SISTEMA DE ILUMINACION DE LA ESTATUA DE BENITO JUAREZ EN EL CERRO DEL FORTIN EN OAXACA DE JUAREZ, MUNICIPIO DE OAXACA DE JUAREZ	
Población o Área de Enfoque Potencial	Atributo de la Población o Área de Enfoque:	Población General del Estado de Oaxaca		Hombres:	1974843	Mujeres:	2157305
				TOTAL:			4132148
PRESUPUESTO ANUAL							
Aprobado	Ampliación	Reducción	Modificado	EJERCIDO T1	EJERCIDO T2	EJERCIDO T3	EJERCIDO T4
0.00	436,032.40	0.00	436,032.40	0.00	0.00	413,143.57	0.00
				TOTAL EJERCIDO AL TRIMESTRE VIGENTE		413,143.57	
PRESUPUESTO TRIMESTRAL DE LA ACTIVIDAD							
Aprobado	Modificado	Comprometido	Devengado	Ejercido	% de Ejercido Vs. Modificado		
0.00	413,143.57	434,879.33	413,143.57	413,143.57	100.00		
DATOS DEL INDICADOR							
Nombre :	PORCENTAJE DE METROS CUADRADOS DE INFRAESTRUCTURA CULTURAL REALIZADA			Número de Indicador :	2429		
Definición :	MIDE EL PORCENTAJE DE METROS CUADRADOS DE INFRAESTRUCTURA CULTURAL REALIZADA, RESPECTO A LO PROGRAMADO						
Método de Cálculo :	(METROS CUADRADOS DE INFRAESTRUCTURA CULTURAL REALIZADA/ METROS CUADRADOS DE INFRAESTRUCTURA CULTURAL PROGRAMADA A REALIZAR)* 100						
Tipo	Dimensión	Frecuencia de Medición	Forma de cálculo del Indicador	Tipo de Valor	Sentido Esperado		
GESTIÓN	EFICACIA	TRIMESTRAL	PORCENTAJE	FLUJO	ASCENDENTE		
MEDIOS DE VERIFICACIÓN / FUENTE INFORMACIÓN				SUPUESTO			
INFORME MENSUAL DE AVANCE FÍSICO FINANCIERO (IMAFF) INTEGRADO POR EL DEPARTAMENTO DE SEGUIMIENTO INFORMÁTICO DE OBRAS, DISPONIBLE EN LA SUBSECRETARÍA DE PLANEACIÓN Y PROGRAMACIÓN DE OBRA. (ACTUALIZACIÓN MENSUAL).				SE CUENTA CON DISPONIBILIDAD DE RECURSOS DE FONDOS FEDERALES Y ESTATALES PARA EL FINANCIAMIENTO DE LAS OBRAS O ACCIONES Y LAS CONDICIONES LABORALES Y ECONÓMICAS SON FAVORABLES.			
DATOS DE LA META							
Definición de la variable Meta:	1 - METROS CUADRADOS DE INFRAESTRUCTURA CULTURAL REALIZADA						
Unidad de medida:	15 - METRO CUADRADO						
LÍNEA BASE				VALOR PROGRAMADO ANUAL			
AÑO	2020	VALOR	1,518.20	AÑO	2023	VALOR	78.53
AVANCE TRIMESTRAL OBRA/ACTIVIDAD							
METAS	1er.TRIMESTRE	2o.TRIMESTRE	3er.TRIMESTRE	4o.TRIMESTRE	CUMPLIMIENTO DE METAS		
PROGRAMACIÓN INICIAL	0.00	78.53	0.00	0.00	T1+T2+T3+T4	78.53	
PROGRAMACIÓN ACTUALIZADA	0.00	78.53	0.00	0.00	T1+T2+T3+T4	78.53	
METAS ALCANZADAS	0.00	0.00	78.53	0.00	T1+T2+T3+T4	78.53	
PORCENTAJE ALCANZADO TRIMESTRAL	0.00	0.00	0.00	0.00	PORCENTAJE ALCANZADO ANUAL	100.00	

PORCENTAJE DE CUMPLIMIENTO ALCANZADO EN EL TRIMESTRE: 0 %


 JEFE ADMINISTRATIVO
 RAÚL ALFONSO GUZMÁN SAAVEDRA
 DIRECTOR ADMINISTRATIVO



TITULAR DE LA DEPENDENCIA/ENTIDAD
 NETZAHUALCÓYOTL SALVATIERRA LÓPEZ
 SECRETARIO

CON FUNDAMENTO EN EL APARTADO PRIMERO DEL ACUE DELEGATORIO DEL PERIÓDICO OFICIAL DEL ESTADO DE OAX EN TORO CV DEL 4 DE MARZO DE 2023
 LIC. FLORIBERTO FABIÁN RAMÍREZ ESTEVEZ

REPORTE DE AVANCE DE GESTIÓN

UR 106 - SECRETARÍA DE INFRAESTRUCTURAS Y COMUNICACIONES


TERCER TRIMESTRE 2023




UE: 001-OFCINA DEL SECRETARIO DE INFRAESTRUCTURAS Y COMUNICACIONES

ESTRUCTURA PROGRAMATICA							
PROGRAMA		SUBPROGRAMA		PROYECTO		OBRA/ACTIVIDAD	
147-PROMOCIÓN, FOMENTO Y DIFUSIÓN DE LAS DIVERSIDADES CULTURALES Y BIOCULTURALES		04-PROMOCIÓN Y APROVECHAMIENTO DE ESPACIOS CULTURALES		006-INTERVENCIÓN DE LA ESTATUA DEL LIC. BENITO JUAREZ GARCIA UBICADA EN CERRO DEL FORTIN EN OAXACA DE JUAREZ, MUNICIPIO DE OAXACA DE JUAREZ		001-INTERVENCIÓN DE LA ESTATUA DEL LIC. BENITO JUAREZ GARCIA UBICADA EN CERRO DEL FORTIN EN OAXACA DE JUAREZ, MUNICIPIO DE OAXACA DE JUAREZ	
POBLACIÓN O ÁREA DE ENFOQUE POTENCIAL	ATRIBUTO DE LA POBLACIÓN O ÁREA DE ENFOQUE:	POBLACIÓN GENERAL DEL ESTADO DE OAXACA		HOMBRES:	1974843	MUJERES:	2157305
						TOTAL:	4132148
PRESUPUESTO ANUAL							
Aprobado	Ampliación	Reducción	Modificado	EJERCIDO T1	EJERCIDO T2	EJERCIDO T3	EJERCIDO T4
0.00	725,716.32	0.00	725,716.32	0.00	0.00	652,875.32	0.00
						TOTAL EJERCIDO AL TRIMESTRE VIGENTE	652,875.32
PRESUPUESTO TRIMESTRAL DE LA ACTIVIDAD							
Aprobado		Modificado		Comprometido		Devengado	
0.00		652,875.32		724,376.31		652,875.32	
						Ejercido	% de Ejercido Vs. Modificado
						652,875.32	100.00
DATOS DEL INDICADOR							
Nombre : PORCENTAJE DE MONUMENTOS INTERVENIDOS				Número de Indicador : 2881			
Definición : MIDE EL PORCENTAJE DE MONUMENTOS INTERVENIDOS, RESPECTO A LO PROGRAMADO							
Método de Cálculo : (NUMERO DE MONUMENTOS INTERVENIDOS /NUMERO DE MONUMENTOS PROGRAMADOS A INTERVENIR) * 100							
Tipo	Dimensión	Frecuencia de Medición	Forma de cálculo del Indicador	Tipo de Valor	Sentido Esperado		
GESTIÓN	EFICACIA	TRIMESTRAL	PORCENTAJE	FLUJO	ASCENDENTE		
MEDIOS DE VERIFICACIÓN / FUENTE INFORMACIÓN				SUPUESTO			
INFORME MENSUAL DE AVANCE FISICO FINANCIERO (IMAFF) INTEGRADO POR EL DEPARTAMENTO DE SEGUIMIENTO INFORMATICO DE OBRAS, DISPONIBLE EN LA SUBSECRETARÍA DE PLANEACIÓN Y PROGRAMACIÓN DE OBRA. (ACTUALIZACIÓN MENSUAL).				SE CUENTA CON DISPONIBILIDAD DE RECURSOS DE FONDOS FEDERALES Y ESTATALES PARA EL FINANCIAMIENTO DE LAS OBRAS O ACCIONES Y LAS CONDICIONES LABORALES Y ECONÓMICAS SON FAVORABLES.			
DATOS DE LA META							
Definición de la variable Meta: 1 - NÚMERO DE MONUMENTOS INTERVENIDOS							
Unidad de medida: 25 - NÚMERO							
LÍNEA BASE				VALOR PROGRAMADO ANUAL			
AÑO	VALOR			AÑO	VALOR		
	0.00			2023	1.00		
AVANCE TRIMESTRAL OBRA/ACTIVIDAD							
METAS	1er.TRIMESTRE	2o.TRIMESTRE	3er.TRIMESTRE	4o.TRIMESTRE	CUMPLIMIENTO DE METAS		
PROGRAMACIÓN INICIAL	0.00	1.00	0.00	0.00	T1+T2+T3+T4		1.00
PROGRAMACIÓN ACTUALIZADA	0.00	1.00	0.00	0.00	T1+T2+T3+T4		1.00
METAS ALCANZADAS	0.00	0.00	1.00	0.00	T1+T2+T3+T4		1.00
PORCENTAJE ALCANZADO TRIMESTRAL	0.00	0.00	0.00	0.00	PORCENTAJE ALCANZADO ANUAL		100.00

PORCENTAJE DE CUMPLIMIENTO ALCANZADO EN EL TRIMESTRE: 0 %


 JEFE ADMINISTRATIVO
 RAÚL ALFONSO GUZMÁN SAAVEDRA
 DIRECTOR ADMINISTRATIVO




 CON FUNDAMENTO EN EL APARTADO PRIMERO DEL ACUERDO
 TITULAR DE LA DEPENDENCIA/ENTIDAD DEL PERIÓDICO OFICIAL DEL ESTADO DE OAXACA
 EN TERCER TRIMESTRE DEL 4 DE MARZO DE 2023
 SECRETARIO
 LIC. FLORIBERTO FABIAN RAMÍREZ ESTEVEZ

REPORTE DE AVANCE DE GESTIÓN

UR 106 - SECRETARÍA DE INFRAESTRUCTURAS Y COMUNICACIONES

TERCER TRIMESTRE 2023



ALINEACIÓN PED: **02-OAXACA MODERNO Y TRANSPARENTE**

EJE: **06-DESARROLLO INSTITUCIONAL MUNICIPAL**

TEMA: **01-APOYAR EL FORTALECIMIENTO DE LAS CAPACIDADES INSTITUCIONALES DE LOS 570 MUNICIPIOS DE OAXACA.**

OBJETIVO: **02-COORDINAR LA CONCURRENCIA DE ACCIONES Y RECURSOS PARA FINANCIAR PROYECTOS COMUNITARIOS, MUNICIPALES, MICRORREGIONALES Y REGIONALES PARA FORTALECER LA PRESTACIÓN DE SERVICIOS PÚBLICOS MUNICIPALES EN OAXACA.**

ESTRATEGIA: **02-FOCALIZAR LOS RECURSOS DE LOS TRES ÓRDENES DE GOBIERNO PARA ABATIR LOS RUBROS CON MÁS REZAGO SOCIAL Y POBREZA.**

LÍNEAS DE ACCIÓN: **001-OFCINA DEL SECRETARIO DE INFRAESTRUCTURAS Y COMUNICACIONES**

MATRIZ DE INDICADORES PARA RESULTADOS

FIN: **CONTRIBUIR AL FORTALECIMIENTO DE LAS CAPACIDADES INSTITUCIONALES DE LOS 570 MUNICIPIOS DE OAXACA.**

PROPÓSITO: **MUNICIPIOS CON OBRAS Y/O ACCIONES FINANCIADAS CON FUENTES FEDERALES Y/O ESTATALES**

COMPONENTE: **378-OBRA DE INFRAESTRUCTURA PÚBLICA MUNICIPAL REALIZADA**

ACTIVIDAD: **2041-CONSTRUIR OBRA DE INFRAESTRUCTURA PÚBLICA MUNICIPAL**

ESTRUCTURA PROGRAMÁTICA											
PROGRAMA		SUBPROGRAMA		PROYECTO			OBRA/ACTIVIDAD				
166-DESARROLLO Y FORTALECIMIENTO DE LAS CAPACIDADES DE LOS MUNICIPIOS		01-REALIZACIÓN DE OBRAS DE INFRAESTRUCTURA PÚBLICA MUNICIPALES		010-CONSTRUCCIÓN DE ABREVADERO AGRÍCOLA EN LA LOCALIDAD DE SAN JUAN CAHUAYAXI, MUNICIPIO DE SAN JUAN MIXTEPEC (DISTRITO 08)			001-CONSTRUCCIÓN DE ABREVADERO AGRÍCOLA EN LA LOCALIDAD DE SAN JUAN CAHUAYAXI, MUNICIPIO DE SAN JUAN MIXTEPEC (DISTRITO 08)				
POBLACIÓN O ÁREA DE ENFOQUE POTENCIAL	ATRIBUTO DE LA POBLACIÓN O ÁREA DE ENFOQUE:	MUNICIPIOS DEL ESTADO DE OAXACA		HOMBRES:	0	MUJERES:	0	TOTAL:	570		
PRESUPUESTO ANUAL											
Aprobado	Ampliación	Reducción	Modificado	EJERCIDO T1		EJERCIDO T2		EJERCIDO T3			
0.00	1,699,999.99	0.00	1,699,999.99	0.00		0.00		0.00			
TOTAL EJERCIDO AL TRIMESTRE VIGENTE									0.00		
PRESUPUESTO TRIMESTRAL DE LA ACTIVIDAD											
Aprobado		Modificado		Comprometido		Devengado		% de Ejercido Vs. Modificado			
0.00		510,000.00		0.00		0.00		0.00			
DATOS DEL INDICADOR											
Nombre :	PORCENTAJE DE METROS CUADRADOS DE INFRAESTRUCTURA PUBLICA CONSTRUIDA				Número de indicador :	2435					
Definición :	MIDE EL PORCENTAJE DE METROS CUADRADOS DE INFRAESTRUCTURA PUBLICA CONSTRUIDA, RESPECTO A LO PROGRAMADO										
Método de Cálculo :	(METROS CUADRADOS DE INFRAESTRUCTURA PUBLICA CONSTRUIDA / METROS CUADRADOS DE INFRAESTRUCTURA PUBLICA PROGRAMADAS) * 100										
Tipo	Dimensión	Frecuencia de Medición	Forma de cálculo del indicador			Tipo de Valor	Sentido Esperado				
GESTIÓN	EFICACIA	TRIMESTRAL	PORCENTAJE			FLUJO	ASCENDENTE				
MEDIOS DE VERIFICACIÓN / FUENTE INFORMACIÓN					SUPUESTO						
INFORME MENSUAL DE AVANCE FÍSICO FINANCIERO (IMAFF) INTEGRADO POR EL DEPARTAMENTO DE SEGUIMIENTO INFORMÁTICO DE OBRAS, DISPONIBLE EN LA SUBSECRETARÍA DE PLANEACIÓN Y PROGRAMACIÓN DE OBRA. (ACTUALIZACIÓN MENSUAL).					SE CUENTA CON DISPONIBILIDAD DE RECURSOS DE FONDOS FEDERALES Y ESTATALES PARA EL FINANCIAMIENTO DE LAS OBRAS O ACCIONES Y LAS CONDICIONES LABORALES Y ECONÓMICAS SON FAVORABLES.						
DATOS DE LA META											
Definición de la variable Meta:	1 - METROS CUADRADOS DE INFRAESTRUCTURA PUBLICA CONSTRUIDA										
Unidad de medida:	15 - METRO CUADRADO										
LÍNEA BASE					VALOR PROGRAMADO ANUAL						
AÑO	2020		VALOR	0.00		AÑO	2023		VALOR	2,574.00	
AVANCE TRIMESTRAL OBRA/ACTIVIDAD											
METAS	1er.TRIMESTRE		2o.TRIMESTRE		3er.TRIMESTRE		4o.TRIMESTRE		CUMPLIMIENTO DE METAS		
PROGRAMACIÓN INICIAL	0.00	0.00	0.00	429.00	0.00	2,145.00	T1+T2+T3+T4		2,574.00		
PROGRAMACIÓN ACTUALIZADA	0.00	0.00	0.00	429.00	0.00	0.00	T1+T2+T3+T4		429.00		
METAS ALCANZADAS	0.00	0.00	0.00	0.00	0.00	0.00	T1+T2+T3+T4		0.00		
PORCENTAJE ALCANZADO TRIMESTRAL	0.00	0.00	0.00	0.00	0.00	0.00	PORCENTAJE ALCANZADO ANUAL		0.00		

PORCENTAJE DE CUMPLIMIENTO ALCANZADO EN EL TRIMESTRE: 0.00 %

JEFE ADMINISTRATIVO
RAÚL ALFONSO GÚZMAN SAAVEDRA
DIRECTOR ADMINISTRATIVO



TITULAR DE LA DEPENDENCIA/ENTIDAD
NETZAHUALCÓYOTL SALVATIERRA LÓPEZ
SECRETARIO

CON FUNDAMENTO EN EL APARTADO PRIMERO DEL ACUERDO DE COORDINACIÓN DEL PERIÓDICO OFICIAL DEL ESTADO DE OAXACA EN TORNO DEL 4 DE MARZO DE 2023
LIC. FLORIBERTO FABIAN RAMÍREZ ESTEVEZ

REPORTE DE AVANCE DE GESTIÓN

UR 106 - SECRETARÍA DE INFRAESTRUCTURAS Y COMUNICACIONES

TERCER TRIMESTRE 2023



UE: 001-OFICINA DEL SECRETARIO DE INFRAESTRUCTURAS Y COMUNICACIONES

ESTRUCTURA PROGRAMATICA							
PROGRAMA		SUBPROGRAMA		PROYECTO		OBRA/ACTIVIDAD	
166-DESARROLLO Y FORTALECIMIENTO DE LAS CAPACIDADES DE LOS MUNICIPIOS		01-REALIZACIÓN DE OBRAS DE INFRAESTRUCTURA PÚBLICA MUNICIPALES		011-CONSTRUCCIÓN DE ABREVADERO AGRÍCOLA EN LA LOCALIDAD DE BARRANCA FIERRO, MUNICIPIO DE SAN MIGUEL MIXTEPEC		001-CONSTRUCCIÓN DE ABREVADERO AGRÍCOLA EN LA LOCALIDAD DE BARRANCA FIERRO, MUNICIPIO DE SAN MIGUEL MIXTEPEC	
POBLACIÓN O ÁREA DE ENFOQUE POTENCIAL	ATRIBUTO DE LA POBLACIÓN O ÁREA DE ENFOQUE:	MUNICIPIOS DEL ESTADO DE OAXACA		HOMBRES:	0	MUJERES:	0
				TOTAL:			570
PRESUPUESTO ANUAL							
Aprobado	Ampliación	Reducción	Modificado	EJERCIDO T1		EJERCIDO T2	
0.00	1,500,000.00	0.00	1,500,000.00	0.00		0.00	
				EJERCIDO T3		EJERCIDO T4	
				0.00		0.00	
				TOTAL EJERCIDO AL TRIMESTRE VIGENTE			
				0.00			
PRESUPUESTO TRIMESTRAL DE LA ACTIVIDAD							
Aprobado		Modificado		Comprometido		Devengado	
0.00		450,000.00		0.00		0.00	
				Ejercido		% de Ejercido Vs. Modificado	
				0.00		0.00	
DATOS DEL INDICADOR							
Nombre :	PORCENTAJE DE METROS CUADRADOS DE INFRAESTRUCTURA PUBLICA CONSTRUIDA			Número de Indicador :	2435		
Definición :	MIDE EL PORCENTAJE DE METROS CUADRADOS DE INFRAESTRUCTURA PUBLICA CONSTRUIDA, RESPECTO A LO PROGRAMADO						
Método de Cálculo :	(METROS CUADRADOS DE INFRAESTRUCTURA PUBLICA CONSTRUIDA / METROS CUADRADOS DE INFRAESTRUCTURA PUBLICA PROGRAMADAS) * 100						
Tipo	Dimensión		Frecuencia de Medición		Forma de cálculo del Indicador		Tipo de Valor
GESTIÓN	EFICACIA		TRIMESTRAL		PORCENTAJE		FLUJO
MEDIOS DE VERIFICACIÓN / FUENTE INFORMACIÓN				SUPUESTO			
INFORME MENSUAL DE AVANCE FÍSICO FINANCIERO (IMAFF) INTEGRADO POR EL DEPARTAMENTO DE SEGUIMIENTO INFORMÁTICO DE OBRAS, DISPONIBLE EN LA SUBSECRETARÍA DE PLANEACIÓN Y PROGRAMACIÓN DE OBRA. (ACTUALIZACIÓN MENSUAL).				SE CUENTA CON DISPONIBILIDAD DE RECURSOS DE FONDOS FEDERALES Y ESTATALES PARA EL FINANCIAMIENTO DE LAS OBRAS O ACCIONES Y LAS CONDICIONES LABORALES Y ECONÓMICAS SON FAVORABLES.			
DATOS DE LA META							
Definición de la variable Meta:	1 - METROS CUADRADOS DE INFRAESTRUCTURA PUBLICA CONSTRUIDA						
Unidad de medida:	15 - METRO CUADRADO						
LÍNEA BASE				VALOR PROGRAMADO ANUAL			
AÑO	2020		VALOR	0.00		AÑO	2023
						VALOR	874.00
AVANCE TRIMESTRAL OBRA/ACTIVIDAD							
METAS	1er.TRIMESTRE	2o.TRIMESTRE	3er.TRIMESTRE	4o.TRIMESTRE	CUMPLIMIENTO DE METAS		
PROGRAMACIÓN INICIAL	0.00	0.00	145.67	728.33	T1+T2+T3+T4		874.00
PROGRAMACIÓN ACTUALIZADA	0.00	0.00	145.67	0.00	T1+T2+T3+T4		145.67
METAS ALCANZADAS	0.00	0.00	0.00	0.00	T1+T2+T3+T4		0.00
PORCENTAJE ALCANZADO TRIMESTRAL	0.00	0.00	0.00	0.00	PORCENTAJE ALCANZADO ANUAL		0.00

PORCENTAJE DE CUMPLIMIENTO ALCANZADO EN EL TRIMESTRE: 0.00 %


 JEFE ADMINISTRATIVO
 RAÚL ALFONSO GÚZMAN SAAVEDRA
 DIRECTOR ADMINISTRATIVO



TITULAR DE LA DEPENDENCIA/ENTIDAD
 NETZAHUALCÓYOTL SALVATIERRA LÓPEZ
 SECRETARIO

CON FUNDAMENTO EN EL APARTADO PRIMERO DEL ACUE DEL PERÍODO OFICIAL DEL ESTADO DE OAXACA DEL 1 DE MARZO DE 2023
 LIC. FLORIBERTO FABIÁN GARCÍA ESTEVEZ

REPORTE DE AVANCE DE GESTIÓN UR 106 - SECRETARÍA DE INFRAESTRUCTURAS Y COMUNICACIONES TERCER TRIMESTRE 2023



ALINEACIÓN PED:


ESTRATEGIA: 02-COORDINAR LA CONCURRENCIA DE ACCIONES Y RECURSOS PARA FINANCIAR PROYECTOS COMUNITARIOS, MUNICIPALES, MICRORREGIONALES Y REGIONALES PARA FORTALECER LA PRESTACIÓN DE SERVICIOS PÚBLICOS MUNICIPALES EN OAXACA.
LÍNEAS DE ACCIÓN: 02-FOCALIZAR LOS RECURSOS DE LOS TRES ÓRDENES DE GOBIERNO PARA ABATIR LOS RUBROS CON MÁS REZAGO SOCIAL Y POBREZA.
UE: 001-OFCINA DEL SECRETARIO DE INFRAESTRUCTURAS Y COMUNICACIONES

MATRIZ DE INDICADORES PARA RESULTADOS:


COMPONENTE: 378-OBRA DE INFRAESTRUCTURA PUBLICA MUNICIPAL REALIZADA
ACTIVIDAD: 2176-MEJORAR INFRAESTRUCTURA PÚBLICA

ESTRUCTURA PROGRAMATICA										
PROGRAMA		SUBPROGRAMA		PROYECTO		OBRA/ACTIVIDAD				
166-DESARROLLO Y FORTALECIMIENTO DE LAS CAPACIDADES DE LOS MUNICIPIOS		01-REALIZACIÓN DE OBRAS DE INFRAESTRUCTURA PÚBLICA MUNICIPALES		008-REHABILITACION DE LA ESTACION DE BOMBEROS EN LA LOCALIDAD DE MATIAS ROMERO AVENDAÑO, MUNICIPIO DE MATIAS ROMERO AVENDAÑO		001-REHABILITACION DE LA ESTACION DE BOMBEROS EN LA LOCALIDAD DE MATIAS ROMERO AVENDAÑO, MUNICIPIO DE MATIAS ROMERO AVENDAÑO				
POBLACIÓN O ÁREA DE ENFOQUE POTENCIAL	ATRIBUTO DE LA POBLACIÓN O ÁREA DE ENFOQUE:	MUNICIPIOS DEL ESTADO DE OAXACA		HOMBRES:	0	MUJERES:	0	TOTAL:	570	
PRESUPUESTO ANUAL										
Aprobado	Ampliación	Reducción	Modificado	EJERCIDO T1		EJERCIDO T2		EJERCIDO T3		EJERCIDO T4
0.00	1,292,384.62	0.00	1,292,384.62	0.00		0.00		0.00		0.00
TOTAL EJERCIDO AL TRIMESTRE VIGENTE 0.00										
PRESUPUESTO TRIMESTRAL DE LA ACTIVIDAD										
Aprobado		Modificado		Comprometido		Devengado		Ejercido		% de Ejercido Vs. Modificado
0.00		0.00		0.00		0.00		0.00		0.00
DATOS DEL INDICADOR										
Nombre :	PORCENTAJE DE METROS CUADRADOS DE INFRAESTRUCTURA PUBLICA MEJORADA				Número de indicador :	2437				
Definición :	MIDE EL PORCENTAJE DE METROS CUADRADOS DE INFRAESTRUCTURA PUBLICA MEJORADA, RESPECTO A LO PROGRAMADO									
Método de Cálculo :	(METROS CUADRADOS DE INFRAESTRUCTURA PUBLICA MEJORADA/METROS CUADRADOS DE INFRAESTRUCTURA PUBLICA PROGRAMADA A MEJORAR)*100									
Tipo	Dimensión	Frecuencia de Medición		Forma de cálculo del indicador		Tipo de Valor		Sentido Esperado		
GESTIÓN	EFICACIA	TRIMESTRAL		PORCENTAJE		FLUJO		ASCENDENTE		
MEDIOS DE VERIFICACIÓN / FUENTE INFORMACIÓN					SUPUESTO					
INFORME MENSUAL DE AVANCE FÍSICO FINANCIERO (IMAFF) INTEGRADO POR EL DEPARTAMENTO DE SEGUIMIENTO INFORMATICO DE OBRAS, DISPONIBLE EN LA SUBSECRETARÍA DE PLANEACIÓN Y PROGRAMACIÓN DE OBRA. (ACTUALIZACIÓN MENSUAL).					SE CUENTA CON DISPONIBILIDAD DE RECURSOS DE FONDOS FEDERALES Y ESTATALES PARA EL FINANCIAMIENTO DE LAS OBRAS O ACCIONES Y LAS CONDICIONES LABORALES Y ECONÓMICAS SON FAVORABLES.					
DATOS DE LA META										
Definición de la variable Meta:	1 - METROS CUADRADOS DE INFRAESTRUCTURA PUBLICA MEJORADA									
Unidad de medida:	15 - METRO CUADRADO									
LÍNEA BASE					VALOR PROGRAMADO ANUAL					
AÑO	2020		VALOR	0.00		AÑO	2023		VALOR	424.33
AVANCE TRIMESTRAL OBRA/ACTIVIDAD										
METAS	1er.TRIMESTRE		2o.TRIMESTRE		3er.TRIMESTRE		4o.TRIMESTRE		CUMPLIMIENTO DE METAS	
PROGRAMACIÓN INICIAL	0.00	212.16		212.17		0.00		T1+T2+T3+T4		424.33
PROGRAMACIÓN ACTUALIZADA	0.00	212.16		212.17		0.00		T1+T2+T3+T4		424.33
METAS ALCANZADAS	0.00	0.00		0.00		0.00		T1+T2+T3+T4		0.00
PORCENTAJE ALCANZADO TRIMESTRAL	0.00	0.00		0.00		0.00		PORCENTAJE ALCANZADO ANUAL		0.00

PORCENTAJE DE CUMPLIMIENTO ALCANZADO EN EL TRIMESTRE: 0.00 %


JEFE ADMINISTRATIVO
RAÚL ALFONSO GÚZMÁN SAAVEDRA
DIRECTOR ADMINISTRATIVO




CON FUNDAMENTO EN EL APARTADO PRIMERO DEL ACUERDO DELEGATORIO DEL PERIÓDICO OFICIAL DEL ESTADO DE OAXACA EN TERCER TRIMESTRE DEL 4 DE MARZO DE 2023
TITULAR DE LA DEPENDENCIA/IDENTIDAD DEL PERIÓDICO OFICIAL DEL ESTADO DE OAXACA
NETZAHUALCÓYOTL SALVATIERRA LÓPEZ
SECRETARIO
LIC. FLORIBERTO FASÁN RAMÍREZ ESTEVEZ

REPORTE DE AVANCE DE GESTIÓN UR 106 - SECRETARÍA DE INFRAESTRUCTURAS Y COMUNICACIONES TERCER TRIMESTRE 2023



Gobierno del Estado

ALINEACIÓN PED:
EJE: 01-OAXACA INCLUYENTE CON EL DESARROLLO SOCIAL
TEMA: 08-CULTURA FÍSICA Y DEPORTE
OBJETIVO: 01-CONTRIBUIR AL DESARROLLO DE LA CULTURA FÍSICA, LA RECREACIÓN Y EL DEPORTE EN OAXACA CON SERVICIOS PROFESIONALES Y EN ESPACIOS DIGNOS PARA SU EJECUCIÓN, EN FAVOR DE LA SALUD PÚBLICA Y LA DETECCIÓN DE TALENTOS DEPORTIVOS.
ESTRATEGIA: 01-PROMOVER LOS PROGRAMAS DE CULTURA FÍSICA, RECREACIÓN Y DEPORTE, DE MANERA COORDINADA CON LOS MUNICIPIOS, POR MEDIO DE LA PROMOCIÓN E INFRAESTRUCTURA ADECUADA.
LÍNEAS DE ACCIÓN: 03-RECUPERAR ESPACIOS PÚBLICOS PARA LA PRÁCTICA DEL DEPORTE.
UE: 001-OFCINA DEL SECRETARIO DE INFRAESTRUCTURAS Y COMUNICACIONES

MATRIZ DE INDICADORES PARA RESULTADOS:
FIN: CONTRIBUIR AL DESARROLLO DE LA CULTURA FÍSICA, LA RECREACIÓN Y EL DEPORTE CON SERVICIOS PROFESIONALES Y EN ESPACIOS DIGNOS PARA SU EJECUCIÓN.
PROPÓSITO: ORGANIZAR, FOMENTAR Y REGULAR LA CULTURA FÍSICA, LA RECREACIÓN Y EL DEPORTE EN TODAS LAS MANIFESTACIONES Y EXPRESIONES CONTRIBUYENDO A ELEVAR LA CALIDAD DE VIDA DE LAS Y LOS OAXAQUEÑOS, EL DESARROLLO DE TALENTOS DEPORTIVOS Y LA PREPARACIÓN DE LAS Y LOS DEPORTISTAS DE ALTO RENDIMIENTO, VELANDO POR LA MEJORA Y ADECUACIÓN DE ESPACIOS DEPORTIVOS ÓPTIMOS.
COMPONENTE: 406-OBRA DE INFRAESTRUCTURA DEPORTIVA CONSTRUIDA
ACTIVIDAD: 1802-CONSTRUIR ESPACIO DEPORTIVO, CANCHA DEPORTIVA Y TECHADO

ESTRUCTURA PROGRAMÁTICA									
PROGRAMA		SUBPROGRAMA		PROYECTO			OBRA/ACTIVIDAD		
174-PROMOCIÓN, RECREACIÓN Y FOMENTO DE ACTIVIDAD FÍSICA Y DEPORTE		03-CONSTRUCCIÓN DE OBRAS DE INFRAESTRUCTURA DEPORTIVA		006-CONSTRUCCIÓN DE TECHADO EN ESPACIO MULTIDEPORTIVO Y BIENES PÚBLICOS EN LA AGENCIA MUNICIPAL DE LA LOCALIDAD DE YOSOYUXI COPALA, SANTIAGO JUXTLAHUACA			001-CONSTRUCCIÓN DE TECHADO EN ESPACIO MULTIDEPORTIVO Y BIENES PÚBLICOS EN LA AGENCIA MUNICIPAL DE LA LOCALIDAD DE YOSOYUXI COPALA, SANTIAGO JUXTLAHUACA.		
POBLACIÓN O ÁREA DE ENFOQUE POTENCIAL	ATRIBUTO DE LA POBLACIÓN O ÁREA DE ENFOQUE:	POBLACIÓN GENERAL DEL ESTADO DE OAXACA		HOMBRES:	1974843	MUJERES:	2157305	TOTAL:	4132148
PRESUPUESTO ANUAL									
Aprobado		Ampliación		Reducción		Modificado		TOTAL EJERCIDO AL TRIMESTRE VIGENTE	
0.00		5,000,000.00		0.00		5,000,000.00		0.00	
PRESUPUESTO TRIMESTRAL DE LA ACTIVIDAD									
Aprobado		Modificado		Comprometido		Devengado		Ejercido	
0.00		1,500,000.00		0.00		0.00		0.00	
DATOS DEL INDICADOR									
Nombre : PORCENTAJE DE METROS CUADRADOS DE ESPACIOS DEPORTIVOS CONSTRUIDOS				Número de Indicador : 2469					
Definición : MIDE EL PORCENTAJE DE METROS CUADRADOS DE ESPACIOS DEPORTIVOS CONSTRUIDOS, RESPECTO A LO PROGRAMADO									
Método de Cálculo : (METROS CUADRADOS DE ESPACIOS DEPORTIVOS CONSTRUIDOS/METROS CUADRADOS DE ESPACIOS DEPORTIVOS PROGRAMADOS A CONSTRUIR)*100									
Tipo		Dimensión		Frecuencia de Medición		Forma de cálculo del indicador		Tipo de Valor	
GESTIÓN		EFICACIA		TRIMESTRAL		PORCENTAJE		FLUJO	
MEDIOS DE VERIFICACIÓN / FUENTE INFORMACIÓN					SUPUESTO				
INFORME MENSUAL DE AVANCE FÍSICO FINANCIERO (MAFF) INTEGRADO POR EL DEPARTAMENTO DE SEGUIMIENTO INFORMATICO DE OBRAS, DISPONIBLE EN LA SUBSECRETARÍA DE PLANEACIÓN Y PROGRAMACIÓN DE OBRA. (ACTUALIZACIÓN MENSUAL).					SE CUENTA CON DISPONIBILIDAD DE RECURSOS DE FONDOS FEDERALES Y ESTATALES PARA EL FINANCIAMIENTO DE LAS OBRAS O ACCIONES Y LAS CONDICIONES LABORALES Y ECONÓMICAS SON FAVORABLES.				
DATOS DE LA META									
Definición de la variable Meta: 1 - METROS CUADRADOS DE ESPACIOS DEPORTIVOS CONSTRUIDOS									
Unidad de medida: 15 - METRO CUADRADO									
LÍNEA BASE					VALOR PROGRAMADO ANUAL				
AÑO		2020		VALOR		0.00		AÑO	
								2023	
								VALOR	
								1,330.00	
AVANCE TRIMESTRAL OBRA/ACTIVIDAD									
METAS	1er.TRIMESTRE		2o.TRIMESTRE		3er.TRIMESTRE		4o.TRIMESTRE		CUMPLIMIENTO DE METAS
PROGRAMACIÓN INICIAL	0.00		0.00		221.67		1,108.33		T1+T2+T3+T4
PROGRAMACIÓN ACTUALIZADA	0.00		0.00		221.67		0.00		T1+T2+T3+T4
METAS ALCANZADAS	0.00		0.00		0.00		0.00		T1+T2+T3+T4
PORCENTAJE ALCANZADO TRIMESTRAL	0.00		0.00		0.00		0.00		PORCENTAJE ALCANZADO ANUAL
									0.00

PORCENTAJE DE CUMPLIMIENTO ALCANZADO EN EL TRIMESTRE: 0.00 %

JEFE ADMINISTRATIVO
 RAÚL ALFONSO GUZMÁN SAAVEDRA
 DIRECTOR ADMINISTRATIVO



TITULAR DE LA DEPENDENCIA/ENTIDAD
 NETZAHUALCÓYOTL SALVATIERRA LÓPEZ
 SECRETARIO

CON FUNDAMENTO EN EL APARTADO PRIMERO DEL ACUERDO DELEGATORIO DEL LEGISLADOR OFICIAL DEL ESTADO DE OAX EN TOMO CV DEL 4 DE MARZO DE 2023
 LIC. FLORIBERTO FABIÁN RAMÍREZ ESTEVEZ

REPORTE DE AVANCE DE GESTIÓN UR 106 - SECRETARÍA DE INFRAESTRUCTURAS Y COMUNICACIONES TERCER TRIMESTRE 2023



ALINEACIÓN PED:
EJE: 01-OAXACA INCLUYENTE CON EL DESARROLLO SOCIAL
TEMA: 01-EDUCACIÓN
OBJETIVO: 07-AMPLIAR LA COBERTURA DE UNA EDUCACIÓN MEDIA SUPERIOR, FAVORECIENDO LAS ZONAS DE MAYOR REZAGO EDUCATIVO Y CON ATENCIÓN A LA DIVERSIDAD CULTURAL.
ESTRATEGIA: 02-CONSOLIDAR LA INFRAESTRUCTURA Y EQUIPAMIENTO A TRAVÉS DE UNA PLANEACIÓN Y PROGRAMACIÓN CONJUNTA DEL NIVEL EDUCATIVO MEDIO SUPERIOR.
LÍNEAS DE ACCIÓN: 01-IMPULSAR LA CONSTRUCCIÓN, AMPLIACIÓN, EQUIPAMIENTO Y MEJORA DE PLANTELES DE EDUCACIÓN MEDIA SUPERIOR CONFORME CON LAS NECESIDADES EDUCATIVAS DE CADA LOCALIDAD Y REGIÓN DEL ESTADO.
UE: 001-OFCINA DEL SECRETARIO DE INFRAESTRUCTURAS Y COMUNICACIONES

MATRIZ DE INDICADORES PARA RESULTADOS:
FIN: CONTRIBUIR A LA AMPLIACIÓN DE LA COBERTURA DE LA EDUCACIÓN MEDIA SUPERIOR FAVORECIENDO LAS ZONAS DE MAYOR REZAGO EDUCATIVO.
PROPÓSITO: LOS JÓVENES DE 15 A 19 AÑOS DE EDAD EN EL ESTADO DE OAXACA INGRESAN A LA EDUCACIÓN MEDIA SUPERIOR
COMPONENTE: 282-ESPACIO EDUCATIVO EN EL NIVEL MEDIO SUPERIOR CONSTRUIDO
ACTIVIDAD: 384-CONSTRUIR ESPACIO EDUCATIVO EN EL NIVEL MEDIO SUPERIOR

PROGRAMA		SUBPROGRAMA		PROYECTO		OBRA/ACTIVIDAD	
200-AMPLIACIÓN DE LA COBERTURA DE LA EDUCACIÓN MEDIA SUPERIOR		01-CONSTRUCCIÓN DE ESPACIOS EDUCATIVOS EN EL NIVEL MEDIO SUPERIOR		002-CONSTRUCCION DE TECHADO EN AREA DE IMPARTICION DE EDUCACION FISICA EN EL TELEBACHILLERATO COMUNITARIO NO. 68 CLAVE 20ETK0068J EN LA LOCALIDAD DE SAN ANTONIO LALANA DEL MUNICIPIO DE SAN PABLO COATLAN		001-CONSTRUCCION DE TECHADO EN AREA DE IMPARTICION DE EDUCACION FISICA EN EL TELEBACHILLERATO COMUNITARIO NO. 68 CLAVE 20ETK0068J EN LA LOCALIDAD DE SAN ANTONIO LALANA DEL MUNICIPIO DE SAN PABLO COATLAN	
POBLACIÓN O ÁREA DE ENFOQUE POTENCIAL	ATRIBUTO DE LA POBLACIÓN O ÁREA DE ENFOQUE:	JOVEN DE 15 A 19 AÑOS DE EDAD		HOMBRES:	178973	MUJERES:	179735
						TOTAL:	358708
PRESUPUESTO ANUAL							
Aprobado	Ampliación	Reducción	Modificado	EJERCIDO T1		EJERCIDO T2	
0.00	3,207,323.21	0.00	3,207,323.21	0.00	0.00	0.00	0.00
				EJERCIDO T3		EJERCIDO T4	
				0.00		0.00	
				TOTAL EJERCIDO AL TRIMESTRE VIGENTE			
				0.00			
PRESUPUESTO TRIMESTRAL DE LA ACTIVIDAD							
Aprobado		Modificado		Comprometido		Devengado	
0.00		962,196.96		0.00		0.00	
				Ejercido		% de Ejercido Vs. Modificado	
				0.00		0.00	
DATOS DEL INDICADOR							
Nombre :	PORCENTAJE DE METROS CUADRADOS DE TECHADO PARA CANCHA DEPORTIVA CONSTRUIDOS			Número de Indicador :	2455		
Definición :	MIDE EL PORCENTAJE DE METROS CUADRADOS DE TECHADO PARA CANCHA DEPORTIVA CONSTRUIDOS CON RESPECTO A LOS PROGRAMADOS A CONSTRUIR						
Método de Cálculo :	(METROS CUADRADOS DE TECHADO PARA CANCHA DEPORTIVA CONSTRUIDOS/ METROS CUADRADOS DE TECHADO PARA CANCHA DEPORTIVA PROGRAMADOS A CONSTRUIR)*100						
Tipo	Dimensión		Frecuencia de Medición		Forma de cálculo del indicador		Tipo de Valor
GESTIÓN	EFICACIA		TRIMESTRAL		PORCENTAJE		FLUJO
MEDIOS DE VERIFICACIÓN / FUENTE INFORMACIÓN				SUPUESTO			
INFORME MENSUAL DE AVANCE FISICO FINANCIERO (IMAFF) INTEGRADO POR EL DEPARTAMENTO DE SEGUIMIENTO INFORMATICO DE OBRAS, DISPONIBLE EN LA SUBSECRETARÍA DE PLANEACIÓN Y PROGRAMACIÓN DE OBRA. (ACTUALIZACIÓN MENSUAL).				SE CUENTA CON DISPONIBILIDAD DE RECURSOS DE FONDOS FEDERALES Y ESTATALES PARA EL FINANCIAMIENTO DE LAS OBRAS O ACCIONES Y LAS CONDICIONES LABORALES Y ECONÓMICAS SON FAVORABLES.			
DATOS DE LA META							
Definición de la variable Meta:	1 - METROS CUADRADOS DE TECHADO PARA CANCHA DEPORTIVA CONSTRUIDOS						
Unidad de medida:	15 - METRO CUADRADO						
LÍNEA BASE				VALOR PROGRAMADO ANUAL			
AÑO	2020		VALOR	0.00	AÑO	2023	
					VALOR	724.80	
AVANCE TRIMESTRAL OBRA/ACTIVIDAD							
METAS	1er.TRIMESTRE		2o.TRIMESTRE		3er.TRIMESTRE		4o.TRIMESTRE
PROGRAMACIÓN INICIAL	0.00	0.00	120.80	604.00			CUMPLIMIENTO DE METAS
PROGRAMACIÓN ACTUALIZADA	0.00	0.00	120.80	0.00			T1+T2+T3+T4
METAS ALCANZADAS	0.00	0.00	0.00	0.00			724.80
PORCENTAJE ALCANZADO TRIMESTRAL	0.00	0.00	0.00	0.00			T1+T2+T3+T4
							120.80
							T1+T2+T3+T4
							0.00
							PORCENTAJE ALCANZADO ANUAL
							0.00

PORCENTAJE DE CUMPLIMIENTO ALCANZADO EN EL TRIMESTRE: 0.00 %

JEFE ADMINISTRATIVO
 RAÚL ALFONSO GUZMÁN SAAVEDRA
 DIRECTOR ADMINISTRATIVO



TITULAR DE LA DEPENDENCIA/ENTIDAD
 NETZAHUALCÓYOTL SALVATIERRA LÓPEZ
 SECRETARIO

CON FUNDAMENTO EN EL ACUERDO PRIMERO DEL ACUERDO DELEGATORIO DEL PERIÓDICO OFICIAL DEL ESTADO DE OAXACA EN TOMO CV DEL 4 DE MARZO DE 2023
 LIC. FLORIBERTO FABIÁN RAMÍREZ ESTEVEZ

**REPORTE DE AVANCE DE GESTIÓN
UR 106 - SECRETARÍA DE INFRAESTRUCTURAS Y COMUNICACIONES
TERCER TRIMESTRE 2023**



Gobierno del Estado

UE: 001-OFCINA DEL SECRETARIO DE INFRAESTRUCTURAS Y COMUNICACIONES

ESTRUCTURA PROGRAMÁTICA										
PROGRAMA		SUBPROGRAMA		PROYECTO			OBRA/ACTIVIDAD			
200-AMPLIACIÓN DE LA COBERTURA DE LA EDUCACIÓN MEDIA SUPERIOR		01-CONSTRUCCIÓN DE ESPACIOS EDUCATIVOS EN EL NIVEL MEDIO SUPERIOR		003-CONSTRUCCIÓN DE TECHADO EN EL ÁREA DE IMPARTICIÓN DE EDUCACIÓN FÍSICA EN LA ESCUELA CECYTE EMSAD NUM. 63 "SAN SEBASTIAN NOPALERA" CLAVE 20EMS0063X DE LA LOCALIDAD DE SAN SEBASTIAN NOPALERA DE SANTA LUCIA MONTEVERDE			001-CONSTRUCCIÓN DE TECHADO EN EL ÁREA DE IMPARTICIÓN DE EDUCACIÓN FÍSICA EN LA ESCUELA CECYTE EMSAD NUM. 63 "SAN SEBASTIAN NOPALERA" CLAVE 20EMS0063X DE LA LOCALIDAD DE SAN SEBASTIAN NOPALERA DE SANTA LUCIA MONTEVERDE			
POBLACIÓN O ÁREA DE ENFOQUE POTENCIAL	ATRIBUTO DE LA POBLACIÓN O ÁREA DE ENFOQUE:	JOVEN DE 15 A 19 AÑOS DE EDAD		HOMBRES:	178973	MUJERES:	179735	TOTAL:	358708	
PRESUPUESTO ANUAL										
Aprobado	Ampliación	Reducción	Modificado	EJERCIDO T1		EJERCIDO T2		EJERCIDO T3	EJERCIDO T4	
0.00	2,761,586.75	0.00	2,761,586.75	0.00		0.00		0.00	0.00	
TOTAL EJERCIDO AL TRIMESTRE VIGENTE										
0.00										
PRESUPUESTO TRIMESTRAL DE LA ACTIVIDAD										
Aprobado		Modificado		Comprometido		Devengado		Ejercido	% de Ejercido Vs. Modificado	
0.00		828,476.03		0.00		0.00		0.00	0.00	
DATOS DEL INDICADOR										
Nombre :	PORCENTAJE DE METROS CUADRADOS DE TECHADO PARA CANCHA DEPORTIVA CONSTRUIDOS				Número de indicador :	2455				
Definición :	MIDE EL PORCENTAJE DE METROS CUADRADOS DE TECHADO PARA CANCHA DEPORTIVA CONSTRUIDOS CON RESPECTO A LOS PROGRAMADOS A CONSTRUIR									
Método de Cálculo :	(METROS CUADRADOS DE TECHADO PARA CANCHA DEPORTIVA CONSTRUIDOS/ METROS CUADRADOS DE TECHADO PARA CANCHA DEPORTIVA PROGRAMADOS A CONSTRUIR) *100									
Tipo	Dimensión		Frecuencia de Medición		Forma de cálculo del Indicador		Tipo de Valor		Sentido Esperado	
GESTIÓN	EFICACIA		TRIMESTRAL		PORCENTAJE		FLUJO		ASCENDENTE	
MEDIOS DE VERIFICACIÓN / FUENTE INFORMACIÓN					SUPUESTO					
INFORME MENSUAL DE AVANCE FÍSICO FINANCIERO (IMAFF) INTEGRADO POR EL DEPARTAMENTO DE SEGUIMIENTO INFORMÁTICO DE OBRAS, DISPONIBLE EN LA SUBSECRETARÍA DE PLANEACIÓN Y PROGRAMACIÓN DE OBRA. (ACTUALIZACIÓN MENSUAL).					SE CUENTA CON DISPONIBILIDAD DE RECURSOS DE FONDOS FEDERALES Y ESTATALES PARA EL FINANCIAMIENTO DE LAS OBRAS O ACCIONES Y LAS CONDICIONES LABORALES Y ECONÓMICAS SON FAVORABLES.					
DATOS DE LA META										
Definición de la variable Meta:	1 - METROS CUADRADOS DE TECHADO PARA CANCHA DEPORTIVA CONSTRUIDOS									
Unidad de medida:	15 - METRO CUADRADO									
LÍNEA BASE					VALOR PROGRAMADO ANUAL					
AÑO	2020		VALOR		0.00	AÑO	2023		VALOR	662.40
AVANCE TRIMESTRAL OBRA/ACTIVIDAD										
METAS	1er.TRIMESTRE		2o.TRIMESTRE		3er.TRIMESTRE		4o.TRIMESTRE		CUMPLIMIENTO DE METAS	
PROGRAMACIÓN INICIAL	0.00	0.00	110.40	552.00	T1+T2+T3+T4	662.40				
PROGRAMACIÓN ACTUALIZADA	0.00	0.00	110.40	0.00	T1+T2+T3+T4	110.40				
METAS ALCANZADAS	0.00	0.00	0.00	0.00	T1+T2+T3+T4	0.00				
PORCENTAJE ALCANZADO TRIMESTRAL	0.00	0.00	0.00	0.00	PORCENTAJE ALCANZADO ANUAL	0.00				

PORCENTAJE DE CUMPLIMIENTO ALCANZADO EN EL TRIMESTRE: 0.00 %


JEFE ADMINISTRATIVO
RAÚL ALFONSO GUZMÁN SAAVEDRA
DIRECTOR ADMINISTRATIVO


OAXACA
GOBIERNO DEL ESTADO
INFRAESTRUCTURAS
SECRETARÍA DE INFRAESTRUCTURAS Y COMUNICACIONES
2022-2026
Página 74/80 FECHA:10-10-2023


TITULAR DE LA DEPENDENCIA/ENTIDAD
NETZAHUALCÓYOTL SALVATIERRA LÓPEZ
SECRETARIO
CON FUNDAMENTO EN EL APARTADO PRIMERO DEL ACUER DELEGATORIO DEL PERIÓDICO OFICIAL DEL ESTADO DE OAXA EN TOMO CV DEL 4 DE MARZO DE 2023
LIC. FLORIBERTO FABIÁN RAMÍREZ ESTEVEZ

REPORTE DE AVANCE DE GESTIÓN

UR 106 - SECRETARÍA DE INFRAESTRUCTURAS Y COMUNICACIONES

TERCER TRIMESTRE 2023



Gobierno del Estado

ALINEACIÓN PED:		MATRÍZ DE INDICADORES PARA RESULTADOS:	
EJE:	01-OAXACA INCLUYENTE CON EL DESARROLLO SOCIAL	FIN:	CONTRIBUIR A LA AMPLIACIÓN, MODERNIZACIÓN Y MEJORAMIENTO DE LA INFRAESTRUCTURA Y EQUIPAMIENTO EDUCATIVO.
TEMA:	01-EDUCATIVA	PROPÓSITO:	LOS ALUMNOS DE EDUCACIÓN BÁSICA PÚBLICA DEL ESTADO DE OAXACA SE BENEFICIAN CON INFRAESTRUCTURA FÍSICA EDUCATIVA CONSTRUIDA, MEJORADA Y EQUIPADA
OBJETIVO:	03-IMPULSAR LA AMPLIACIÓN, MODERNIZACIÓN Y MEJORAMIENTO DE LA INFRAESTRUCTURA Y EQUIPAMIENTO EDUCATIVO, INCORPORANDO LAS TIC'S COMO HERRAMIENTA PARA FORTALECER LOS PROCESOS DE ENSEÑANZA Y APRENDIZAJE.	COMPONENTE:	182-ESPACIO EDUCATIVO EN EL NIVEL BÁSICO CONSTRUIDO
ESTRATEGIA:	01-AMPLIAR, MODERNIZAR Y MEJORAR LA INFRAESTRUCTURA FÍSICA EDUCATIVA BÁSICA Y NORMAL TOMANDO EN CUENTA LAS CARACTERÍSTICAS DE LOS CONTEXTOS LOCALES Y LOS REQUERIMIENTOS ACTUALES EN MATERIA PEDAGÓGICA.	ACTIVIDAD:	148-CONSTRUIR ESPACIO EDUCATIVO
LÍNEAS DE ACCIÓN:	03-FORTALECER LA INFRAESTRUCTURA FÍSICA Y TECNOLÓGICA DE LOS CENTROS ESCOLARES, INCLUYENDO ESPACIOS DE USOS MÚLTIPLES PARA LA PRÁCTICA DEL DEPORTE, LA RECREACIÓN Y LA CULTURA.		
UE:	001-OFCINA DEL SECRETARIO DE INFRAESTRUCTURAS Y COMUNICACIONES		

PROGRAMA		SUBPROGRAMA		PROYECTO		OBRA/ACTIVIDAD	
207-FORTALECIMIENTO A LA INFRAESTRUCTURA FÍSICA EDUCATIVA		01-CONSTRUCCIÓN DE ESPACIOS EDUCATIVOS EN EL NIVEL BÁSICO		014-CONSTRUCCIÓN DE BANDA PERIMETRAL EN LA ESCUELA PRIMARIA "ZAHUINDANDA", CLAVE:20DPB1014T, EN LA LOCALIDAD DE CORRAL DE PIEDRA; MUNICIPIO DE SANTA MARÍA PEÑOLES		001-CONSTRUCCIÓN DE BANDA PERIMETRAL EN LA ESCUELA PRIMARIA "ZAHUINDANDA", CLAVE:20DPB1014T, EN LA LOCALIDAD DE CORRAL DE PIEDRA; MUNICIPIO DE SANTA MARÍA PEÑOLES	
POBLACIÓN O ÁREA DE ENFOQUE POTENCIAL	ATRIBUTO DE LA POBLACIÓN O ÁREA DE ENFOQUE:	ALUMNO DE EDUCACIÓN BÁSICA DE INSTITUCIÓN PÚBLICA		HOMBRES:	400145	MUJERES:	391030
						TOTAL:	791175

PRESUPUESTO ANUAL							
Aprobado	Ampliación	Reducción	Modificado	EJERCIDO T1	EJERCIDO T2	EJERCIDO T3	EJERCIDO T4
0.00	1,157,045.75	0.00	1,157,045.75	0.00	0.00	0.00	0.00
TOTAL EJERCIDO AL TRIMESTRE VIGENTE							0.00

PRESUPUESTO TRIMESTRAL DE LA ACTIVIDAD			
Aprobado	Modificado	Comprometido	Devengado
0.00	347,113.73	0.00	0.00
Ejercido		% de Ejercido Vs. Modificado	
0.00		0.00	

DATOS DEL INDICADOR			
Nombre :	PORCENTAJE DE METROS LINEALES DE OBRAS COMPLEMENTARIAS DE ESPACIOS EDUCATIVOS CONSTRUIDOS		Número de indicador :
Definición :	MIDE EL PORCENTAJE DE METROS LINEALES DE OBRAS COMPLEMENTARIAS DE ESPACIOS EDUCATIVOS CONSTRUIDOS, RESPECTO A LOS PROGRAMADOS A CONSTRUIR		
Método de Cálculo :	(METROS LINEALES DE OBRAS COMPLEMENTARIAS DE ESPACIOS EDUCATIVOS CONSTRUIDOS/METROS LINEALES DE OBRAS COMPLEMENTARIAS DE ESPACIOS EDUCATIVOS PROGRAMADOS A CONSTRUIR)*100		
Tipo	Dimensión	Frecuencia de Medición	Forma de cálculo del indicador
GESTIÓN	EFICACIA	TRIMESTRAL	PORCENTAJE
Tipo de Valor		Sentido Esperado	
FLUJO		ASCENDENTE	


MEDIOS DE VERIFICACIÓN / FUENTE INFORMACIÓN		SUPUESTO	
INFORME MENSUAL DE AVANCE FÍSICO FINANCIERO (IMAFF) INTEGRADO POR EL DEPARTAMENTO DE SEGUIMIENTO INFORMÁTICO DE OBRAS, DISPONIBLE EN LA SUBSECRETARÍA DE PLANEACIÓN Y PROGRAMACIÓN DE OBRA. (ACTUALIZACIÓN MENSUAL).		SE CUENTA CON DISPONIBILIDAD DE RECURSOS DE FONDOS FEDERALES Y ESTATALES PARA EL FINANCIAMIENTO DE LAS OBRAS O ACCIONES Y LAS CONDICIONES LABORALES Y ECONÓMICAS SON FAVORABLES.	

DATOS DE LA META	
Definición de la variable Meta:	1 - METROS LINEALES DE OBRAS COMPLEMENTARIAS DE ESPACIOS EDUCATIVOS CONSTRUIDOS
Unidad de medida:	5 - METRO

LÍNEA BASE		VALOR PROGRAMADO ANUAL	
AÑO	2020	VALOR	2023
		0.00	92.75

AVANCE TRIMESTRAL OBRA/ACTIVIDAD					
METAS	1er.TRIMESTRE	2o.TRIMESTRE	3er.TRIMESTRE	4o.TRIMESTRE	CUMPLIMIENTO DE METAS
PROGRAMACIÓN INICIAL	0.00	0.00	15.46	77.29	T1+T2+T3+T4 92.75
PROGRAMACIÓN ACTUALIZADA	0.00	0.00	15.46	0.00	T1+T2+T3+T4 15.46
METAS ALCANZADAS	0.00	0.00	0.00	0.00	T1+T2+T3+T4 0.00
PORCENTAJE ALCANZADO TRIMESTRAL	0.00	0.00	0.00	0.00	PORCENTAJE ALCANZADO ANUAL 0.00

PORCENTAJE DE CUMPLIMIENTO ALCANZADO EN EL TRIMESTRE: 0.00 %


 JEFE ADMINISTRATIVO
 RAÚL ALFONSO GUZMÁN SAAVEDRA
 DIRECTOR ADMINISTRATIVO



CON FUNDAMENTO EN EL APARTADO PRIMERO DEL ACUERDO DELEGATORIO DEL PERIODO OFICIAL DEL ESTADO DE OAXACA EN TOMO CV DEL 4 DE MARZO DE 2023
 LIC. FLORIBERTO FADIAN RAMÍREZ ESTEVEZ
 TITULAR DE LA DEPENDENCIA/ENTIDAD
 NETZAHUALCÓYOTL SALVATIERRA LÓPEZ
 SECRETARIO

REPORTE DE AVANCE DE GESTIÓN

UR 106 - SECRETARÍA DE INFRAESTRUCTURAS Y COMUNICACIONES

TERCER TRIMESTRE 2023



Gobierno del Estado

UE: 001-OFCINA DEL SECRETARIO DE INFRAESTRUCTURAS Y COMUNICACIONES

ESTRUCTURA PROGRAMATICA									
PROGRAMA		SUBPROGRAMA		PROYECTO			OBRA/ACTIVIDAD		
207-FORTALECIMIENTO A LA INFRAESTRUCTURA FÍSICA EDUCATIVA		01-CONSTRUCCIÓN DE ESPACIOS EDUCATIVOS EN EL NIVEL BÁSICO		009-CONSTRUCCIÓN DE LA BANDA PERIMETRAL DEL CENTRO DE EDUCACIÓN PREESCOLAR FRANCISCO I. MADERO CLAVE: 20DCC1673Y, EN LA LOCALIDAD DE NUEVO PROGRESO, MUNICIPIO DE SAN JUAN COLORADO.			001-CONSTRUCCIÓN DE LA BANDA PERIMETRAL DEL CENTRO DE EDUCACIÓN PREESCOLAR FRANCISCO I. MADERO CLAVE: 20DCC1673Y, EN LA LOCALIDAD DE NUEVO PROGRESO, MUNICIPIO DE SAN JUAN COLORADO.		
POBLACIÓN O ÁREA DE ENFOQUE POTENCIAL	ATRIBUTO DE LA POBLACIÓN O ÁREA DE ENFOQUE:	ALUMNO DE EDUCACIÓN BÁSICA DE INSTITUCIÓN PÚBLICA		HOMBRES:	400145	MUJERES:	391030	TOTAL:	791175
PRESUPUESTO ANUAL									
Aprobado	Ampliación	Reducción	Modificado	EJERCIDO T1		EJERCIDO T2		EJERCIDO T3	
0.00	3,141,383.48	0.00	3,141,383.48	0.00		0.00		0.00	
PRESUPUESTO TRIMESTRAL DE LA ACTIVIDAD									
Aprobado	Modificado	Comprometido	Devengado	Ejercido	% de Ejercido Vs. Modificado				
0.00	2,261,796.11	3,141,334.50	0.00	0.00	0.00				
DATOS DEL INDICADOR									
Nombre :	PORCENTAJE DE METROS LINEALES DE OBRAS COMPLEMENTARIAS DE ESPACIOS EDUCATIVOS CONSTRUIDOS				Número de indicador :	2461			
Definición :	MIDE EL PORCENTAJE DE METROS LINEALES DE OBRAS COMPLEMENTARIAS DE ESPACIOS EDUCATIVOS CONSTRUIDOS, RESPECTO A LOS PROGRAMADOS A CONSTRUIR								
Método de Cálculo :	(METROS LINEALES DE OBRAS COMPLEMENTARIAS DE ESPACIOS EDUCATIVOS CONSTRUIDOS/METROS LINEALES DE OBRAS COMPLEMENTARIAS DE ESPACIOS EDUCATIVOS PROGRAMADOS A CONSTRUIR)*100								
Tipo	Dimensión	Frecuencia de Medición	Forma de cálculo del Indicador	Tipo de Valor	Sentido Esperado				
GESTIÓN	EFICACIA	TRIMESTRAL	PORCENTAJE	FLUJO	ASCENDENTE				
MEDIOS DE VERIFICACIÓN / FUENTE INFORMACIÓN									
INFORME MENSUAL DE AVANCE FISICO FINANCIERO (IMAFF) INTEGRADO POR EL DEPARTAMENTO DE SEGUIMIENTO INFORMATICO DE OBRAS, DISPONIBLE EN LA SUBSECRETARÍA DE PLANEACIÓN Y PROGRAMACIÓN DE OBRA. (ACTUALIZACIÓN MENSUAL).					SE CUENTA CON DISPONIBILIDAD DE RECURSOS DE FONDOS FEDERALES Y ESTATALES PARA EL FINANCIAMIENTO DE LAS OBRAS O ACCIONES Y LAS CONDICIONES LABORALES Y ECONÓMICAS SON FAVORABLES.				
DATOS DE LA META									
Definición de la variable Meta:	1 - METROS LINEALES DE OBRAS COMPLEMENTARIAS DE ESPACIOS EDUCATIVOS CONSTRUIDOS								
Unidad de medida:	5 - METRO								
LÍNEA BASE									
AÑO	2020	VALOR	0.00	AÑO	2023	VALOR PROGRAMADO ANUAL	VALOR	153.93	
AVANCE TRIMESTRAL OBRA/ACTIVIDAD									
METAS	1er.TRIMESTRE	2o.TRIMESTRE	3er.TRIMESTRE	4o.TRIMESTRE	CUMPLIMIENTO DE METAS				
PROGRAMACIÓN INICIAL	0.00	25.66	76.98	51.29	T1+T2+T3+T4	153.93			
PROGRAMACIÓN ACTUALIZADA	0.00	25.66	76.98	0.00	T1+T2+T3+T4	102.64			
METAS ALCANZADAS	0.00	0.00	0.00	0.00	T1+T2+T3+T4	0.00			
PORCENTAJE ALCANZADO TRIMESTRAL	0.00	0.00	0.00	0.00	PORCENTAJE ALCANZADO ANUAL	0.00			

PORCENTAJE DE CUMPLIMIENTO ALCANZADO EN EL TRIMESTRE: 0.00 %


 JEFE ADMINISTRATIVO
 RAÚL ALFONSO GUZMÁN SAAVEDRA
 DIRECTOR ADMINISTRATIVO



TITULAR DE LA DEPENDENCIA/ENTIDAD
 NETZAHUALCÓYOTL SALVATIERRA LÓPEZ
 SECRETARIO

CON FUNDAMENTO EN EL APARTADO PRIMERO DEL ACUERDO DELEGATORIO DEL PERÍODO OFICIAL DEL ESTADO DE OAXACA EN TOMO CV DEL 4 DE MARZO DE 2023
 LIC. FLORIBERTO FABIAN RAMÍREZ ESTEVEZ

REPORTE DE AVANCE DE GESTIÓN UR 106 - SECRETARÍA DE INFRAESTRUCTURAS Y COMUNICACIONES TERCER TRIMESTRE 2023



UE: 001-OFICINA DEL SECRETARIO DE INFRAESTRUCTURAS Y COMUNICACIONES

ESTRUCTURA PROGRAMÁTICA														
PROGRAMA		SUBPROGRAMA		PROYECTO			OBRA/ACTIVIDAD							
207-FORTALECIMIENTO A LA INFRAESTRUCTURA FÍSICA EDUCATIVA		01-CONSTRUCCIÓN DE ESPACIOS EDUCATIVOS EN EL NIVEL BÁSICO		010-CONSTRUCCION DE TECHADO EN EL AREA DE IMPARTICIÓN DE EDUCACION FISICA EN LA TELESECUNDARIA CLAVE 20DTV0465P EN LA LOCALIDAD DE SANTO DOMINGO NUXAA DEL MUNICIPIO DE SANTO DOMINGO NUXAA			001-CONSTRUCCION DE TECHADO EN EL AREA DE IMPARTICION DE EDUCACION FISICA EN LA TELESECUNDARIA CLAVE 20DTV0465P EN LA LOCALIDAD DE SANTO DOMINGO NUXAA DEL MUNICIPIO DE SANTO DOMINGO NUXAA							
POBLACIÓN O ÁREA DE ENFOQUE POTENCIAL	ATRIBUTO DE LA POBLACIÓN O ÁREA DE ENFOQUE:	ALUMNO DE EDUCACIÓN BÁSICA DE INSTITUCIÓN PÚBLICA		HOMBRES:	400145	MUJERES:	391030	TOTAL:	791175					
PRESUPUESTO ANUAL														
Aprobado	Ampliación	Reducción	Modificado	EJERCIDO T1		EJERCIDO T2		EJERCIDO T3						
0.00	3,206,319.75	0.00	3,206,319.75	0.00		0.00		0.00						
TOTAL EJERCIDO AL TRIMESTRE VIGENTE														
0.00														
PRESUPUESTO TRIMESTRAL DE LA ACTIVIDAD														
Aprobado		Modificado		Comprometido		Devengado		Ejercido						
0.00		2,308,550.24		3,200,001.69		0.00		0.00						
% de Ejercido Vs. Modificado														
0.00														
DATOS DEL INDICADOR														
Nombre :	PORCENTAJE DE METROS CUADRADOS DE TECHADO CONSTRUIDO				Número de indicador :	2458								
Definición :	MIDE EL PORCENTAJE DE METROS CUADRADOS DE TECHADO CONSTRUIDO, RESPECTO A LOS PROGRAMADOS													
Método de Cálculo :	(METROS CUADRADOS DE TECHADO CONSTRUIDO/METROS CUADRADOS DE TECHADO PROGRAMADOS A CONSTRUIR) *100													
Tipo	Dimensión	Frecuencia de Medición	Forma de cálculo del Indicador			Tipo de Valor	Sentido Esperado							
GESTIÓN	EFICACIA	TRIMESTRAL	PORCENTAJE			FLUJO	ASCENDENTE							
MEDIOS DE VERIFICACIÓN / FUENTE INFORMACIÓN					SUPUESTO									
INFORME MENSUAL DE AVANCE FISICO FINANCIERO (IMAFF) INTEGRADO POR EL DEPARTAMENTO DE SEGUIMIENTO INFORMATICO DE OBRAS, DISPONIBLE EN LA SUBSECRETARÍA DE PLANEACIÓN Y PROGRAMACIÓN DE OBRA. (ACTUALIZACIÓN MENSUAL).					SE CUENTA CON DISPONIBILIDAD DE RECURSOS DE FONDOS FEDERALES Y ESTATALES PARA EL FINANCIAMIENTO DE LAS OBRAS O ACCIONES Y LAS CONDICIONES LABORALES Y ECONÓMICAS SON FAVORABLES.									
DATOS DE LA META														
Definición de la variable Meta:	1 - NÚMERO DE METROS CUADRADOS DE TECHADO CONSTRUIDO													
Unidad de medida:	15 - METRO CUADRADO													
LÍNEA BASE					VALOR PROGRAMADO ANUAL									
AÑO	2020		VALOR		3,483.06		AÑO	2023		VALOR		724.80		
AVANCE TRIMESTRAL OBRA/ACTIVIDAD														
METAS	1er.TRIMESTRE			2o.TRIMESTRE			3er.TRIMESTRE			4o.TRIMESTRE			CUMPLIMIENTO DE METAS	
PROGRAMACIÓN INICIAL	0.00	120.80		362.40			241.60			T1+T2+T3+T4		724.80		
PROGRAMACIÓN ACTUALIZADA	0.00	120.80		362.40			0.00			T1+T2+T3+T4		483.20		
METAS ALCANZADAS	0.00	0.00		0.00			0.00			T1+T2+T3+T4		0.00		
PORCENTAJE ALCANZADO TRIMESTRAL	0.00	0.00		0.00			0.00			PORCENTAJE ALCANZADO ANUAL		0.00		

PORCENTAJE DE CUMPLIMIENTO ALCANZADO EN EL TRIMESTRE: 0.00 %



JEFE ADMINISTRATIVO
RAÚL ALFONSO GUZMÁN SAAVEDRA
DIRECTOR ADMINISTRATIVO



TITULAR DE LA DEPENDENCIA/ENTIDAD
NETZAHUALCÓYOTL SALVATIERRA LÓPEZ
SECRETARIO

CON FUNDAMENTO EN EL APARTADO PRIMERO DEL ACUE DELEGATORIO DEL PERIÓDICO OFICIAL DEL ESTADO DE OAX EN TOMO CV DEL 4 DE MARZO DE 2023
LIC. FLORIBERTO FABIÁN RAMÍREZ ESTEVEZ

**REPORTE DE AVANCE DE GESTIÓN
UR 106 - SECRETARÍA DE INFRAESTRUCTURAS Y COMUNICACIONES
TERCER TRIMESTRE 2023**



UE: 001-OFCINA DEL SECRETARIO DE INFRAESTRUCTURAS Y COMUNICACIONES

ESTRUCTURA PROGRAMATICA										
PROGRAMA		SUBPROGRAMA		PROYECTO			OBRA/ACTIVIDAD			
207-FORTALECIMIENTO A LA INFRAESTRUCTURA FÍSICA EDUCATIVA		01-CONSTRUCCIÓN DE ESPACIOS EDUCATIVOS EN EL NIVEL BÁSICO		011-CONSTRUCCIÓN DE TECHADO EN ÁREA DE IMPARTICIÓN DE EDUCACIÓN FÍSICA EN LA ESCUELA PRIMARIA LAZARO CÁRDENAS CLAVE: 20DPB1746E, EN LA LOCALIDAD DE LA CUMBRE CLAVELLINAS, MUNICIPIO DE ZIMATLÁN DE ALVAREZ			001-CONSTRUCCIÓN DE TECHADO EN ÁREA DE IMPARTICIÓN DE EDUCACIÓN FÍSICA EN LA ESCUELA PRIMARIA LAZARO CÁRDENAS CLAVE: 20DPB1746E, EN LA LOCALIDAD DE LA CUMBRE CLAVELLINAS, MUNICIPIO DE ZIMATLÁN DE ALVAREZ			
POBLACIÓN O ÁREA DE ENFOQUE POTENCIAL	ATRIBUTO DE LA POBLACIÓN O ÁREA DE ENFOQUE:	ALUMNO DE EDUCACIÓN BÁSICA DE INSTITUCIÓN PÚBLICA		HOMBRES:	400145	MUJERES:	391030	TOTAL:	791175	
PRESUPUESTO ANUAL										
Aprobado	Ampliación	Reducción	Modificado	EJERCIDO T1		EJERCIDO T2		EJERCIDO T3	EJERCIDO T4	
0.00	2,800,000.00	0.00	2,800,000.00	0.00		0.00		0.00	0.00	
TOTAL EJERCIDO AL TRIMESTRE VIGENTE										
0.00										
PRESUPUESTO TRIMESTRAL DE LA ACTIVIDAD										
Aprobado		Modificado		Comprometido		Devengado		Ejercido	% de Ejercido Vs. Modificado	
0.00		840,000.00		0.00		0.00		0.00	0.00	
DATOS DEL INDICADOR										
Nombre : PORCENTAJE DE METROS CUADRADOS DE TECHADO CONSTRUIDO					Número de indicador : 2458					
Definición : MIDE EL PORCENTAJE DE METROS CUADRADOS DE TECHADO CONSTRUIDO, RESPECTO A LOS PROGRAMADOS										
Método de Cálculo : (METROS CUADRADOS DE TECHADO CONSTRUIDO/METROS CUADRADOS DE TECHADO PROGRAMADOS A CONSTRUIR) *100										
Tipo	Dimensión		Frecuencia de Medición		Forma de cálculo del Indicador		Tipo de Valor	Sentido Esperado		
GESTIÓN	EFICACIA		TRIMESTRAL		PORCENTAJE		FLUJO	ASCENDENTE		
MEDIOS DE VERIFICACIÓN / FUENTE INFORMACIÓN					SUPUESTO					
INFORME MENSUAL DE AVANCE FÍSICO FINANCIERO (IMAFF) INTEGRADO POR EL DEPARTAMENTO DE SEGUIMIENTO INFORMÁTICO DE OBRAS, DISPONIBLE EN LA SUBSECRETARÍA DE PLANEACIÓN Y PROGRAMACIÓN DE OBRA. (ACTUALIZACIÓN MENSUAL).					SE CUENTA CON DISPONIBILIDAD DE RECURSOS DE FONDOS FEDERALES Y ESTATALES PARA EL FINANCIAMIENTO DE LAS OBRAS O ACCIONES Y LAS CONDICIONES LABORALES Y ECONÓMICAS SON FAVORABLES.					
DATOS DE LA META										
Definición de la variable Meta:	1 - NÚMERO DE METROS CUADRADOS DE TECHADO CONSTRUIDO									
Unidad de medida:	15 - METRO CUADRADO									
LÍNEA BASE					VALOR PROGRAMADO ANUAL					
AÑO	2020		VALOR		3,483.06	AÑO	2023		VALOR	660.74
AVANCE TRIMESTRAL OBRA/ACTIVIDAD										
METAS	1er.TRIMESTRE		2o.TRIMESTRE		3er.TRIMESTRE		4o.TRIMESTRE		CUMPLIMIENTO DE METAS	
PROGRAMACIÓN INICIAL	0.00	0.00	0.00	110.00	110.00	550.74	T1+T2+T3+T4	660.74		
PROGRAMACIÓN ACTUALIZADA	0.00	0.00	0.00	110.00	110.00	0.00	T1+T2+T3+T4	110.00		
METAS ALCANZADAS	0.00	0.00	0.00	0.00	0.00	0.00	T1+T2+T3+T4	0.00		
PORCENTAJE ALCANZADO TRIMESTRAL	0.00	0.00	0.00	0.00	0.00	0.00	PORCENTAJE ALCANZADO ANUAL	0.00		

PORCENTAJE DE CUMPLIMIENTO ALCANZADO EN EL TRIMESTRE: 0.00 %


JEFE ADMINISTRATIVO
RAÚL ALFONSO GUZMÁN SAAVEDRA
DIRECTOR ADMINISTRATIVO


OAXACA
GOBIERNO DEL ESTADO
INFRAESTRUCTURAS
SECRETARÍA DE INFRAESTRUCTURAS
Y COMUNICACIONES
2023
Página 78/80 - FECHA: 10/10/2023


TITULAR DE LA DEPENDENCIA/ENTIDAD
NETZAHUALCÓYOTL SALVATIERRA LÓPEZ
SECRETARIO

CON FUNDAMENTO EN EL APARTADO PRIMERO DEL ACUERDO DEL GOBIERNO DEL PERÍODO OFICIAL DEL ESTADO DE OAJ EN TONOMOY DEL 4 DE MARZO DE 2023
LJO. FLORIBERTO FABIAN RAMÍREZ ESTÍVEZ

REPORTE DE AVANCE DE GESTIÓN

UR 106 - SECRETARÍA DE INFRAESTRUCTURAS Y COMUNICACIONES

TERCER TRIMESTRE 2023



UE: 001-OFICINA DEL SECRETARIO DE INFRAESTRUCTURAS Y COMUNICACIONES

ESTRUCTURA PROGRAMÁTICA											
PROGRAMA		SUBPROGRAMA		PROYECTO			OBRA/ACTIVIDAD				
207-FORTALECIMIENTO A LA INFRAESTRUCTURA FÍSICA		01-CONSTRUCCIÓN DE ESPACIOS EDUCATIVOS EN EL EDUCATIVA		012-CONSTRUCCIÓN DE TECHADO EN ÁREA DE IMPARTICIÓN DE EDUCACIÓN FÍSICA EN LA ESCUELA PRIMARIA CURSO COMUNITARIO DE EDUCACIÓN PRIMARIA MESTIZA, CLAVE 20KPR1401W, EN LA LOCALIDAD DE PIEDRA CAMPANA, MUNICIPIO DE SAN SEBASTIÁN COATLÁN			001-CONSTRUCCIÓN DE TECHADO EN ÁREA DE IMPARTICIÓN DE EDUCACIÓN FÍSICA EN LA ESCUELA PRIMARIA CURSO COMUNITARIO DE EDUCACIÓN PRIMARIA MESTIZA, CLAVE 20KPR1401W, EN LA LOCALIDAD DE PIEDRA CAMPANA, MUNICIPIO DE SAN SEBASTIÁN COATLÁN				
POBLACIÓN O ÁREA DE ENFOQUE POTENCIAL		ATRIBUTO DE LA POBLACIÓN O ÁREA DE ENFOQUE:		ALUMNO DE EDUCACIÓN BÁSICA DE INSTITUCIÓN PÚBLICA		HOMBRES:	400145	MUJERES:	391030	TOTAL:	791175
PRESUPUESTO ANUAL											
Aprobado	Ampliación	Reducción	Modificado	EJERCIDO T1		EJERCIDO T2		EJERCIDO T3		EJERCIDO T4	
0.00	3,104,022.50	0.00	3,104,022.50	0.00		0.00		0.00		0.00	
TOTAL EJERCIDO AL TRIMESTRE VIGENTE										0.00	
PRESUPUESTO TRIMESTRAL DE LA ACTIVIDAD											
Aprobado		Modificado		Comprometido		Devengado		Ejercido		% de Ejercido Vs. Modificado	
0.00		931,206.75		0.00		0.00		0.00		0.00	
DATOS DEL INDICADOR											
Nombre:	PORCENTAJE DE METROS CUADRADOS DE TECHADO CONSTRUIDO					Número de indicador:	2458				
Definición:	MIDE EL PORCENTAJE DE METROS CUADRADOS DE TECHADO CONSTRUIDO, RESPECTO A LOS PROGRAMADOS										
Método de Cálculo:	(METROS CUADRADOS DE TECHADO CONSTRUIDO/METROS CUADRADOS DE TECHADO PROGRAMADOS A CONSTRUIR) *100										
Tipo	Dimensión		Frecuencia de Medición		Forma de cálculo del Indicador		Tipo de Valor		Sentido Esperado		
GESTIÓN	EFICACIA		TRIMESTRAL		PORCENTAJE		FLUJO		ASCENDENTE		
MEDIOS DE VERIFICACIÓN / FUENTE INFORMACIÓN					SUPUESTO						
INFORME MENSUAL DE AVANCE FÍSICO FINANCIERO (IMAFF) INTEGRADO POR EL DEPARTAMENTO DE SEGUIMIENTO INFORMÁTICO DE OBRAS, DISPONIBLE EN LA SUBSECRETARÍA DE PLANEACIÓN Y PROGRAMACIÓN DE OBRA. (ACTUALIZACIÓN MENSUAL).					SE CUENTA CON DISPONIBILIDAD DE RECURSOS DE FONDOS FEDERALES Y ESTATALES PARA EL FINANCIAMIENTO DE LAS OBRAS O ACCIONES Y LAS CONDICIONES LABORALES Y ECONÓMICAS SON FAVORABLES.						
DATOS DE LA META											
Definición de la variable Meta:		1 - NÚMERO DE METROS CUADRADOS DE TECHADO CONSTRUIDO									
Unidad de medida:		15 - METRO CUADRADO									
LÍNEA BASE					VALOR PROGRAMADO ANUAL						
AÑO	2020		VALOR		3,483.06		AÑO	2023		VALOR	650.44
AVANCE TRIMESTRAL OBRA/ACTIVIDAD											
METAS	1er.TRIMESTRE		2o.TRIMESTRE		3er.TRIMESTRE		4o.TRIMESTRE		CUMPLIMIENTO DE METAS		
PROGRAMACIÓN INICIAL	0.00		0.00		108.41		542.03		T1+T2+T3+T4	650.44	
PROGRAMACIÓN ACTUALIZADA	0.00		0.00		108.41		0.00		T1+T2+T3+T4	108.41	
METAS ALCANZADAS	0.00		0.00		0.00		0.00		T1+T2+T3+T4	0.00	
PORCENTAJE ALCANZADO TRIMESTRAL	0.00		0.00		0.00		0.00		PORCENTAJE ALCANZADO ANUAL	0.00	

PORCENTAJE DE CUMPLIMIENTO ALCANZADO EN EL TRIMESTRE: 0.00 %


 JEFE ADMINISTRATIVO
 RAÚL ALFONSO GUZMÁN SAAVEDRA
 DIRECTOR ADMINISTRATIVO



TITULAR DE LA DEPENDENCIA/ENTIDAD
 NETZAHUALCÓYOTL SALVATIERRA LÓPEZ
 SECRETARIO

CON FUNDAMENTO EN EL APARTADO PRIMERO DEL ACUE DELEGATORIO DEL PERIÓDICO OFICIAL DEL ESTADO DE OAXACA EN TONO CV DEL 4 DE MARZO DE 2023.
 LIC. FLORIBERTO FABIÁN RAMÍREZ ESTEVEZ

**REPORTE DE AVANCE DE GESTIÓN
UR 106 - SECRETARÍA DE INFRAESTRUCTURAS Y COMUNICACIONES
TERCER TRIMESTRE 2023**



UE: 001-OFCINA DEL SECRETARIO DE INFRAESTRUCTURAS Y COMUNICACIONES

ESTRUCTURA PROGRAMATICA													
PROGRAMA		SUBPROGRAMA		PROYECTO			OBRA/ACTIVIDAD						
207-FORTALECIMIENTO A LA INFRAESTRUCTURA FÍSICA EDUCATIVA		01-CONSTRUCCIÓN DE ESPACIOS EDUCATIVOS EN EL NIVEL BÁSICO		013-CONSTRUCCIÓN DE TECHADO EN ÁREA DE IMPARTICIÓN DE EDUCACIÓN FÍSICA EN LA ESCUELA PRIMARIA BILINGÜE REDENCIÓN CLAVE: 20DPB0074A EN LA LOCALIDAD DE AGUA FRIA COPALA DEL MUNICIPIO SANTIAGO JUXTLAHUACA			001-CONSTRUCCIÓN DE TECHADO EN ÁREA DE IMPARTICIÓN DE EDUCACIÓN FÍSICA EN LA ESCUELA PRIMARIA BILINGÜE "REDENCIÓN" CLAVE: 20DPB0074A EN LA LOCALIDAD AGUA FRIA COPALA DEL MUNICIPIO SANTIAGO JUXTLAHUACA.						
POBLACIÓN O ÁREA DE ENFOQUE POTENCIAL	ATRIBUTO DE LA POBLACIÓN O ÁREA DE ENFOQUE:	ALUMNO DE EDUCACIÓN BÁSICA DE INSTITUCIÓN PÚBLICA		HOMBRES:	400145	MUJERES:	391030	TOTAL:	791175				
PRESUPUESTO ANUAL													
Aprobado	Ampliación	Reducción	Modificado	EJERCIDO T1		EJERCIDO T2		EJERCIDO T3	EJERCIDO T4				
0.00	3,000,000.00	0.00	3,000,000.00	0.00		0.00		0.00	0.00				
TOTAL EJERCIDO AL TRIMESTRE VIGENTE 0.00													
PRESUPUESTO TRIMESTRAL DE LA ACTIVIDAD													
Aprobado		Modificado		Comprometido		Devengado		Ejercido	% de Ejercido Vs. Modificado				
0.00		900,000.00		0.00		0.00		0.00	0.00				
DATOS DEL INDICADOR													
Nombre:	PORCENTAJE DE METROS CUADRADOS DE TECHADO CONSTRUIDO				Número de indicador:	2458							
Definición:	MIDE EL PORCENTAJE DE METROS CUADRADOS DE TECHADO CONSTRUIDO, RESPECTO A LOS PROGRAMADOS												
Método de Cálculo:	(METROS CUADRADOS DE TECHADO CONSTRUIDO/METROS CUADRADOS DE TECHADO PROGRAMADOS A CONSTRUIR) *100												
Tipo	Dimensión	Frecuencia de Medición		Forma de cálculo del Indicador		Tipo de Valor		Sentido Esperado					
GESTIÓN	EFICACIA	TRIMESTRAL		PORCENTAJE		FLUJO		ASCENDENTE					
MEDIOS DE VERIFICACIÓN / FUENTE INFORMACIÓN					SUPUESTO								
INFORME MENSUAL DE AVANCE FÍSICO FINANCIERO (IMAFF) INTEGRADO POR EL DEPARTAMENTO DE SEGUIMIENTO INFORMATICO DE OBRAS, DISPONIBLE EN LA SUBSECRETARÍA DE PLANEACIÓN Y PROGRAMACIÓN DE OBRA. (ACTUALIZACIÓN MENSUAL).					SE CUENTA CON DISPONIBILIDAD DE RECURSOS DE FONDOS FEDERALES Y ESTATALES PARA EL FINANCIAMIENTO DE LAS OBRAS O ACCIONES Y LAS CONDICIONES LABORALES Y ECONÓMICAS SON FAVORABLES.								
DATOS DE LA META													
Definición de la variable Meta:	1 - NÚMERO DE METROS CUADRADOS DE TECHADO CONSTRUIDO												
Unidad de medida:	15 - METRO CUADRADO												
LÍNEA BASE					VALOR PROGRAMADO ANUAL								
AÑO	2020		VALOR		3,483.06	AÑO	2023		VALOR		656.64		
AVANCE TRIMESTRAL OBRA/ACTIVIDAD													
METAS	1er.TRIMESTRE			2o.TRIMESTRE			3er.TRIMESTRE			4o.TRIMESTRE		CUMPLIMIENTO DE METAS	
PROGRAMACIÓN INICIAL	0.00	0.00	0.00	109.44	109.44	109.44	547.20	0.00	0.00	T1+T2+T3+T4	656.64		
PROGRAMACIÓN ACTUALIZADA	0.00	0.00	0.00	109.44	109.44	109.44	547.20	0.00	0.00	T1+T2+T3+T4	109.44		
METAS ALCANZADAS	0.00	0.00	0.00	0.00	0.00	0.00	0.00	0.00	0.00	T1+T2+T3+T4	0.00		
PORCENTAJE ALCANZADO TRIMESTRAL	0.00	0.00	0.00	0.00	0.00	0.00	0.00	0.00	0.00	PORCENTAJE ALCANZADO ANUAL	0.00		

PORCENTAJE DE CUMPLIMIENTO ALCANZADO EN EL TRIMESTRE: 0.00 %

JEFE ADMINISTRATIVO
RAÚL ALFONSO GUZMÁN SAAVEDRA
DIRECTOR ADMINISTRATIVO



CON FUNDAMENTO EN EL APARTADO PRIMERO DEL ACUERDO
TITULAR DE LA DEPENDENCIA/ENTIDAD DEL PERIÓDICO OFICIAL DEL ESTADO DE OAXACA
NETZAHUALCÓYOTL SALVATIERRA LÓPEZ
SECRETARIO
L.R. FLORIBERTO FABIÁN RAMÍREZ ESTEVEZ
DEL 4 DE MARZO DE 2023