



SESESP
SECRETARIADO EJECUTIVO DEL SISTEMA
ESTATAL DE SEGURIDAD PÚBLICA

ENCUESTA INSTITUCIONAL EJERCICIO 2021

EVALUACIÓN DEL FONDO DE APORTACIONES PARA LA SEGURIDAD PÚBLICA 2021

Periodo de evaluación: 1 de enero de 2021 al 31 de diciembre de 2021.

OAXACA DE JUÁREZ, OAXACA

Castro Orozco Asesores de Negocios, S.C.



Nota metodológica

La **Evaluación Institucional (Encuesta Institucional)** tiene por objeto conocer la percepción del personal operativo de las Instituciones de Seguridad Pública de las entidades federativas; acerca de temas relacionados con la capacitación, la evaluación, el equipamiento y las condiciones generales en las que desarrollan sus actividades, así como de aspectos asociados con la aplicación de los recursos del Fondo de Aportaciones para la Seguridad Pública (FASP).

Particularmente, la encuesta considera los siguientes temas:

- Perfil del personal operativo
- Aspectos socioeconómicos
- Acciones desarrolladas para el cumplimiento de los objetivos de seguridad pública:
 - Profesionalización
 - Capacitación
 - Evaluación policial
 - Equipamiento
 - Uso de tecnología
 - Infraestructura
- Condiciones laborales y funciones policiales
- Hábitos en el trabajo
- Problemas en el trabajo

Nota metodológica

Trabajo de campo, la captura y el reporte gráfico

- De acuerdo con los datos registrados durante el levantamiento de la muestra, no se observaron aspectos que impidieran el levantamiento ni la realización del estudio en los tiempos estipulados.
- Se realizó la planeación y calendarización del trabajo de campo, así como el levantamiento de las encuestas en las dependencias objeto de estudio, con el apoyo de las unidades responsables y el departamento de Vinculación y Seguimiento del SESESP del Estado de Oaxaca, contribuyendo de manera importante para que el estudio se realizara en los tiempos programados.
- Fue impartida una capacitación dirigida al equipo de campo con el fin de garantizar la calidad del estudio. La selección de los elementos fue al aleatoria y coincidental, garantizando que el equipo de investigación, no incidiera en la selección de la muestra. La aplicación de la encuesta fue presencial.
- Posterior al levantamiento de campo, se realizaron diversas acciones de revisión y validación de la muestra, para garantizar la calidad de la información recabada. En el proceso de captura se procesaron los datos en la base de SPSS, misma que no registro contratiempos.
- En cuanto al reporte gráfico de resultados, se llevó a cabo en tiempo y forma, así mismo, se procedió a realizar una revisión de consistencia de los datos, en la cual se retroalimentaron algunos puntos, de manera que el documento fuera consistente con la base de datos de SPSS.

Nota metodológica

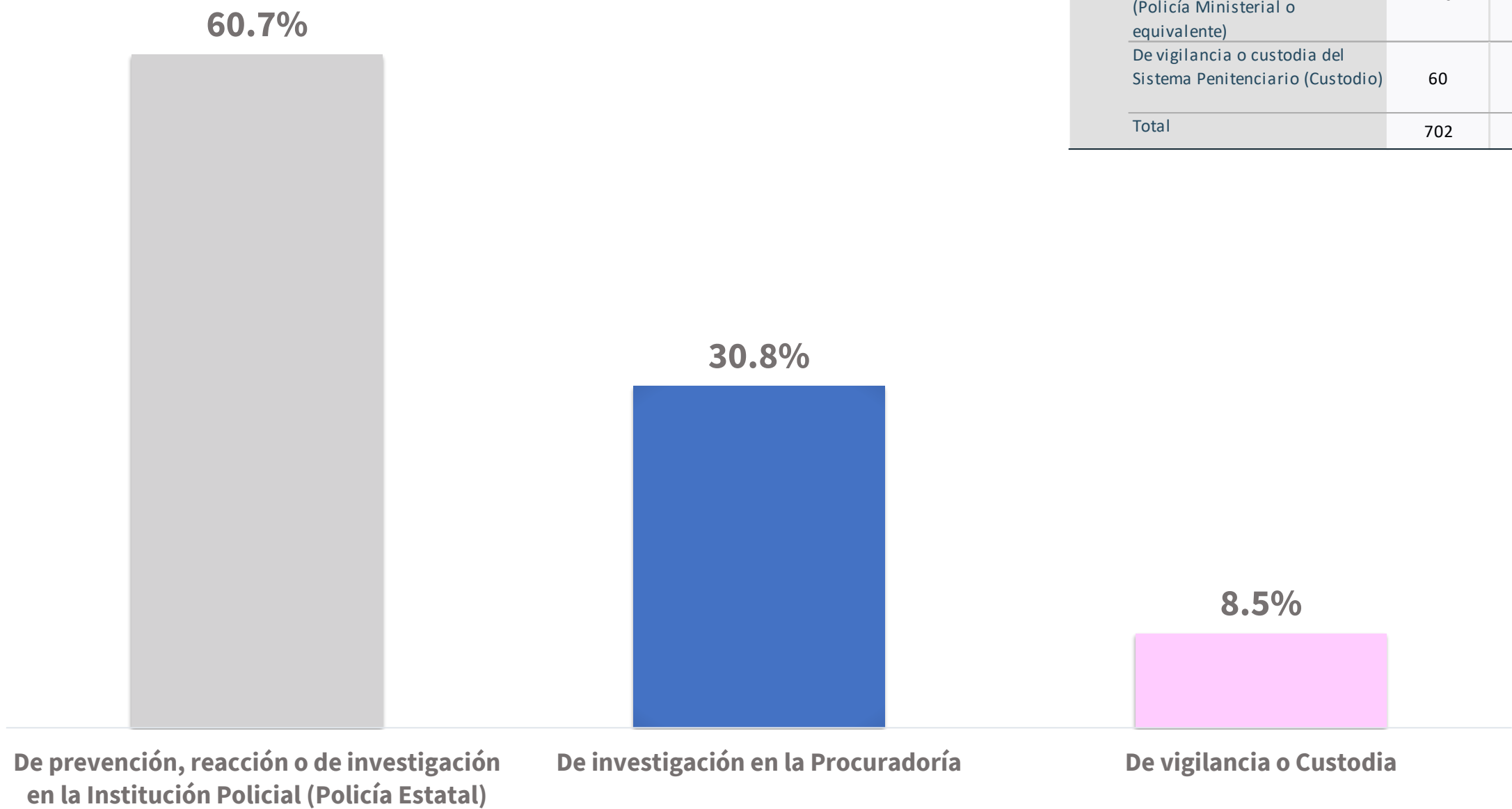
Descripción de la técnica y método utilizado en el levantamiento de campo

Población sujeta a estudio:	Elementos policiales (hombres y mujeres) pertenecientes a las instituciones de seguridad pública; Policía estatal, Agencia Estatal de Investigaciones y Custodios del Sistema Penitenciario.
Requisitos de la muestra:	Ser elemento operativo de seguridad pública, custodia penitenciaria e investigación del sistema de procuración de justicia del Estado de Oaxaca de acuerdo con la siguiente cuota muestral: Policía estatal: 426 Policía de Investigación: 216 Custodio: 60
Aplicación:	La encuesta fue aplicada en las instalaciones de las corporaciones sujetas a estudio en 3 sedes: Cuartel de la Policía Estatal (Carretera Federal 175, Km 9.5); Agencia Estatal de Investigaciones (San Antonio de la Cal); y el Centro Penitenciario de “Tanivet”
Alcance del estudio:	Estado de Oaxaca.
Levantamiento:	17 al 20 de diciembre de 2021.
Método de selección de la muestra:	Muestreo empleado fue aleatorio simple de las poblaciones finitas y muestreo estratificado. El cálculo de las muestras a nivel estatal fue realizado por el SESNSP
Técnica de recolección empleada	Entrevista grupal, auto-aplicada con la guía y supervisión de un equipo encuestador.
Tamaño muestral	702 entrevistas efectivas, conforme a la muestra mínima requerida por los lineamientos.
Método de estimación de resultados y estimación de medidas de precisión	Los resultados presentados en el estudio son porcentajes y promedios. Se respetó la estructura original del cuestionario remitido en los Lineamientos Generales de Evaluación SESNSP, así como la base de datos proporcionada. A nivel general, el margen de error muestral estimado para el estudio es de $\pm 3.36\%$ y un intervalo de confianza de 95%
Procesamiento de datos	La captura y procesamiento de los cuestionarios se realizó en el programa SPSS, así como el cálculo de las medidas de precisión estadística; para graficar su uso se utilizó el programa Excel.

Principales resultados muestrales y estimaciones

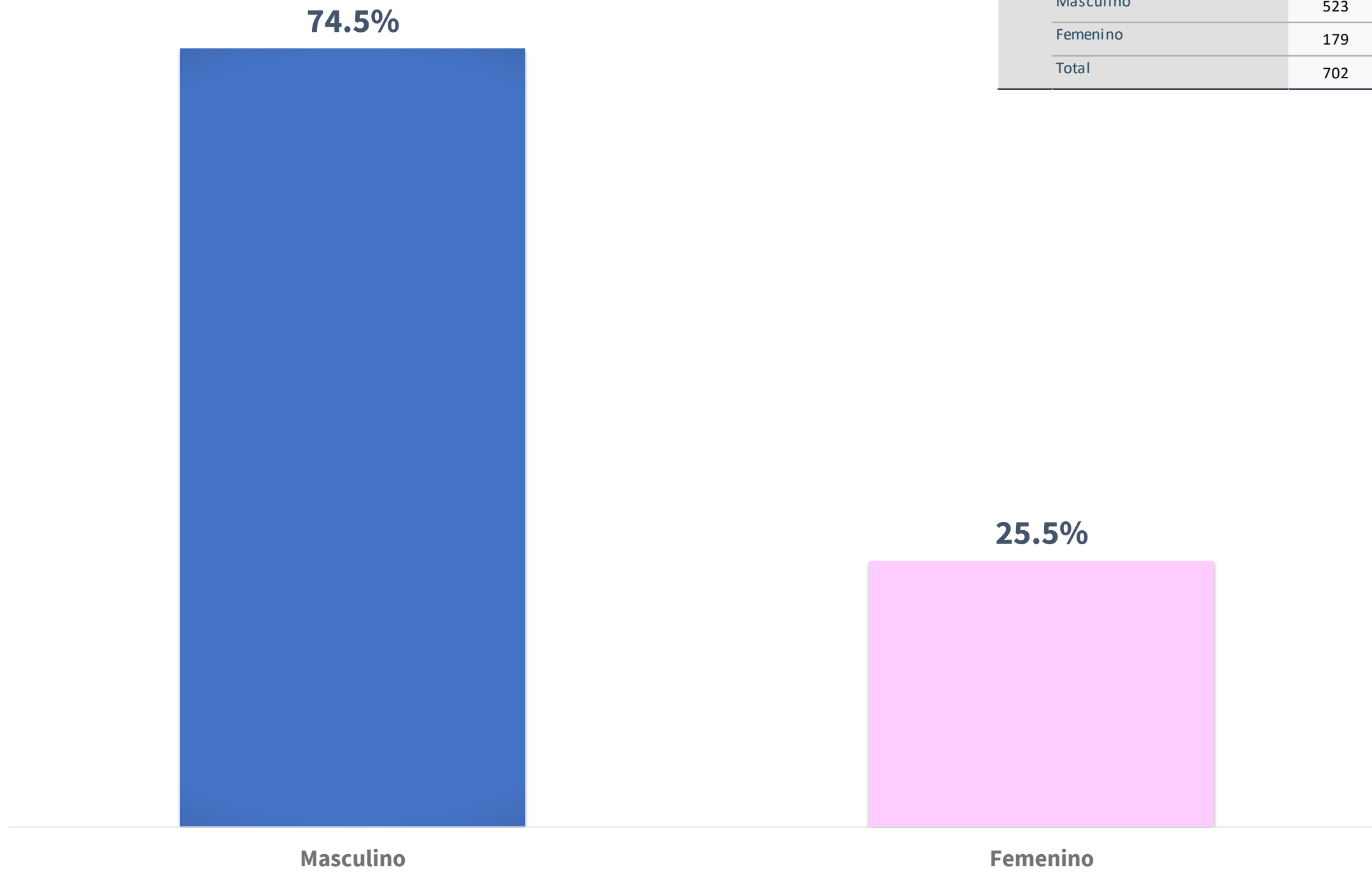
De conformidad con los Lineamientos Generales de Evaluación 2021, se incorporan las siguientes medidas de precisión estadística: errores estándar, coeficientes de variación e intervalos de confianza.

Función. ¿Cuál es la función que desempeña actualmente?



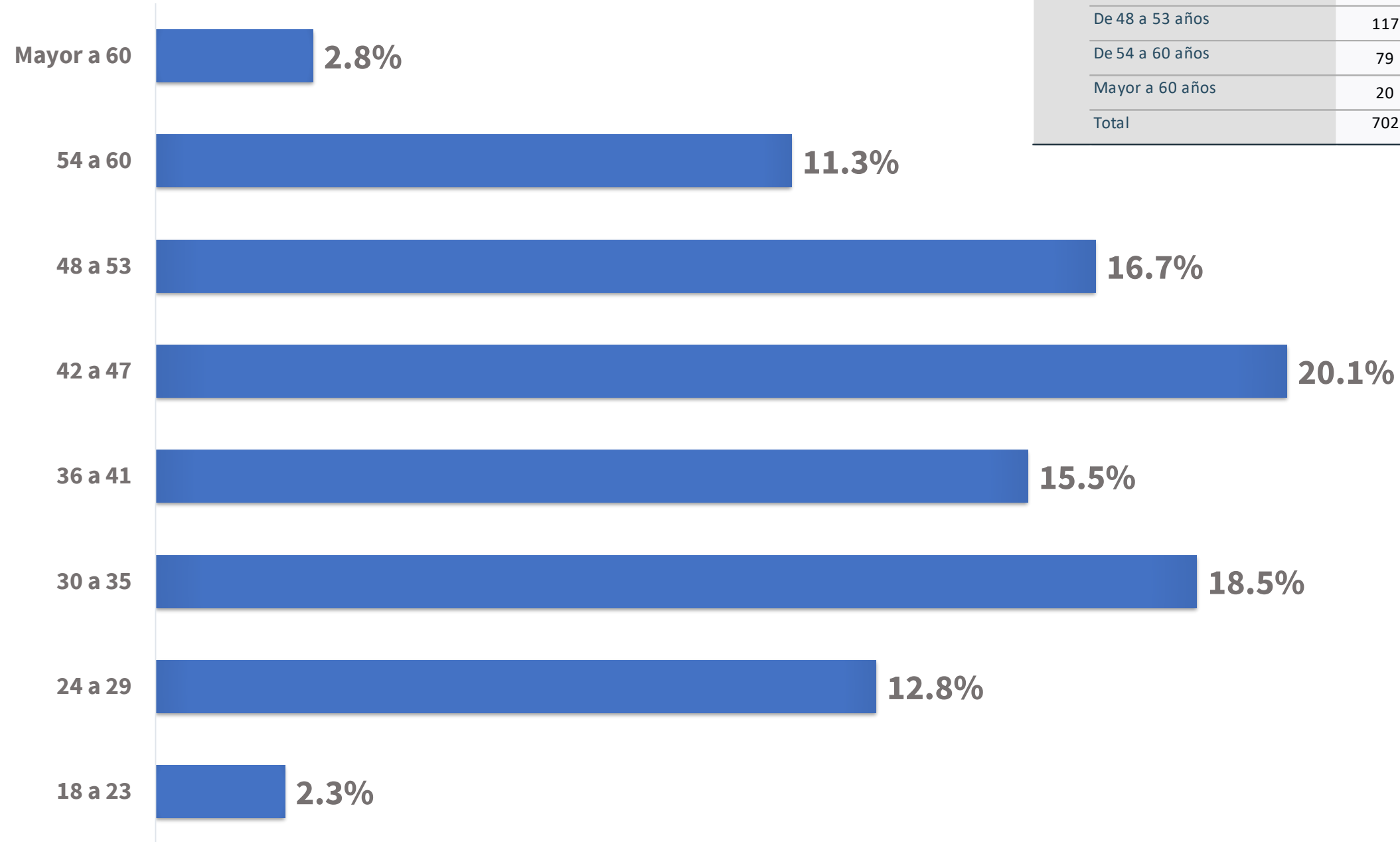
1.- FUNCIÓN ¿Cuál es la función que desempeña actualmente?		
	Frecuencia	Porcentaje
De prevención, reacción o de investigación en la Institución Policial (Policía Estatal)	426	60.7
De investigación en la Procuraduría General o Fiscalía (Policía Ministerial o equivalente)	216	30.8
De vigilancia o custodia del Sistema Penitenciario (Custodio)	60	8.5
Total	702	100.0

Sexo



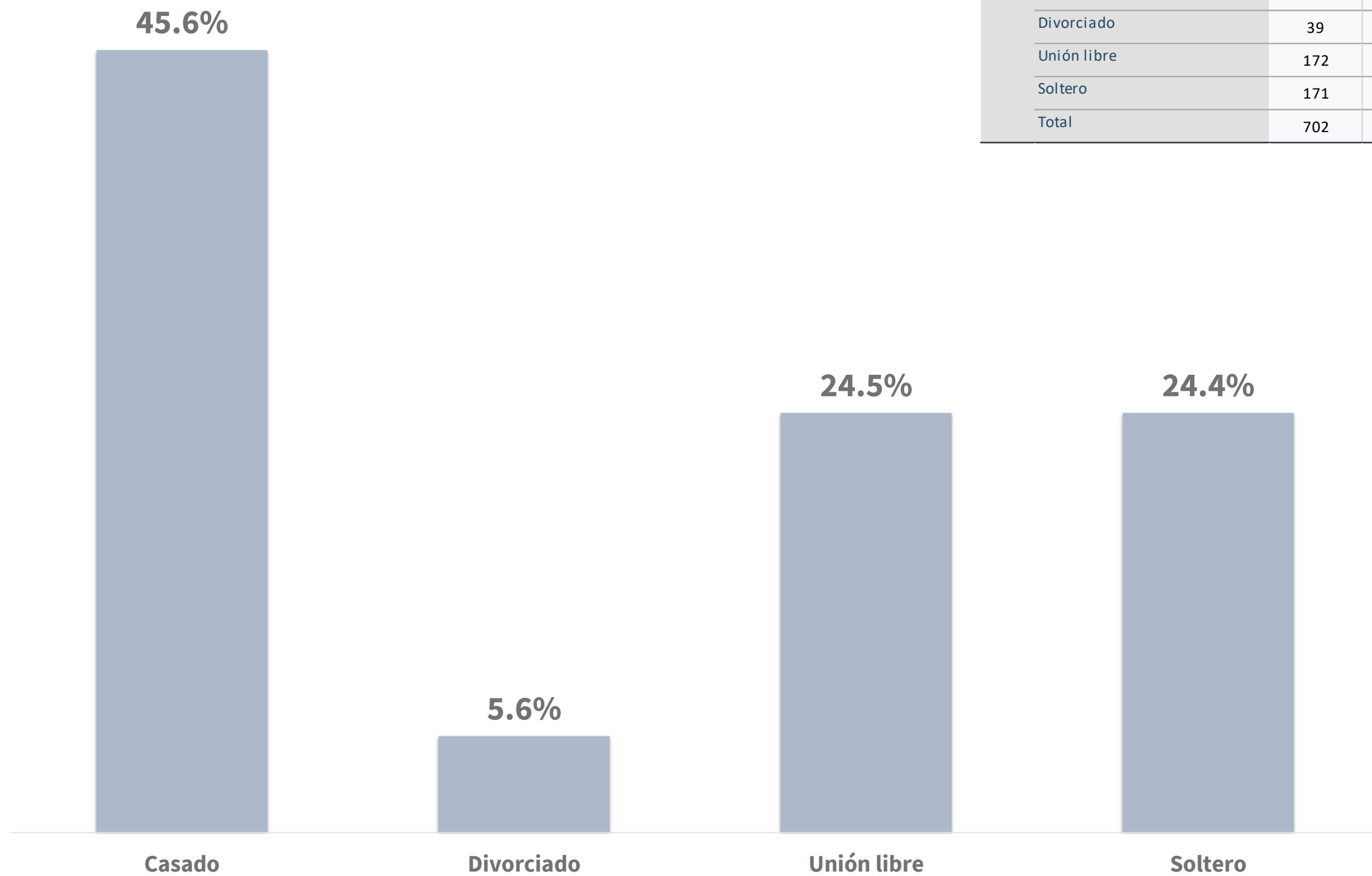
2.- SEXO		
	Frecuencia	Porcentaje
Masculino	523	74.5
Femenino	179	25.5
Total	702	100.0

Edad



3.- EDAD		
	Frecuencia	Porcentaje
De 18 a 23 años	16	2.3
De 24 a 29 años	90	12.8
De 30 a 35 años	130	18.5
De 36 a 41 años	109	15.5
De 42 a 47 años	141	20.1
De 48 a 53 años	117	16.7
De 54 a 60 años	79	11.3
Mayor a 60 años	20	2.8
Total	702	100.0

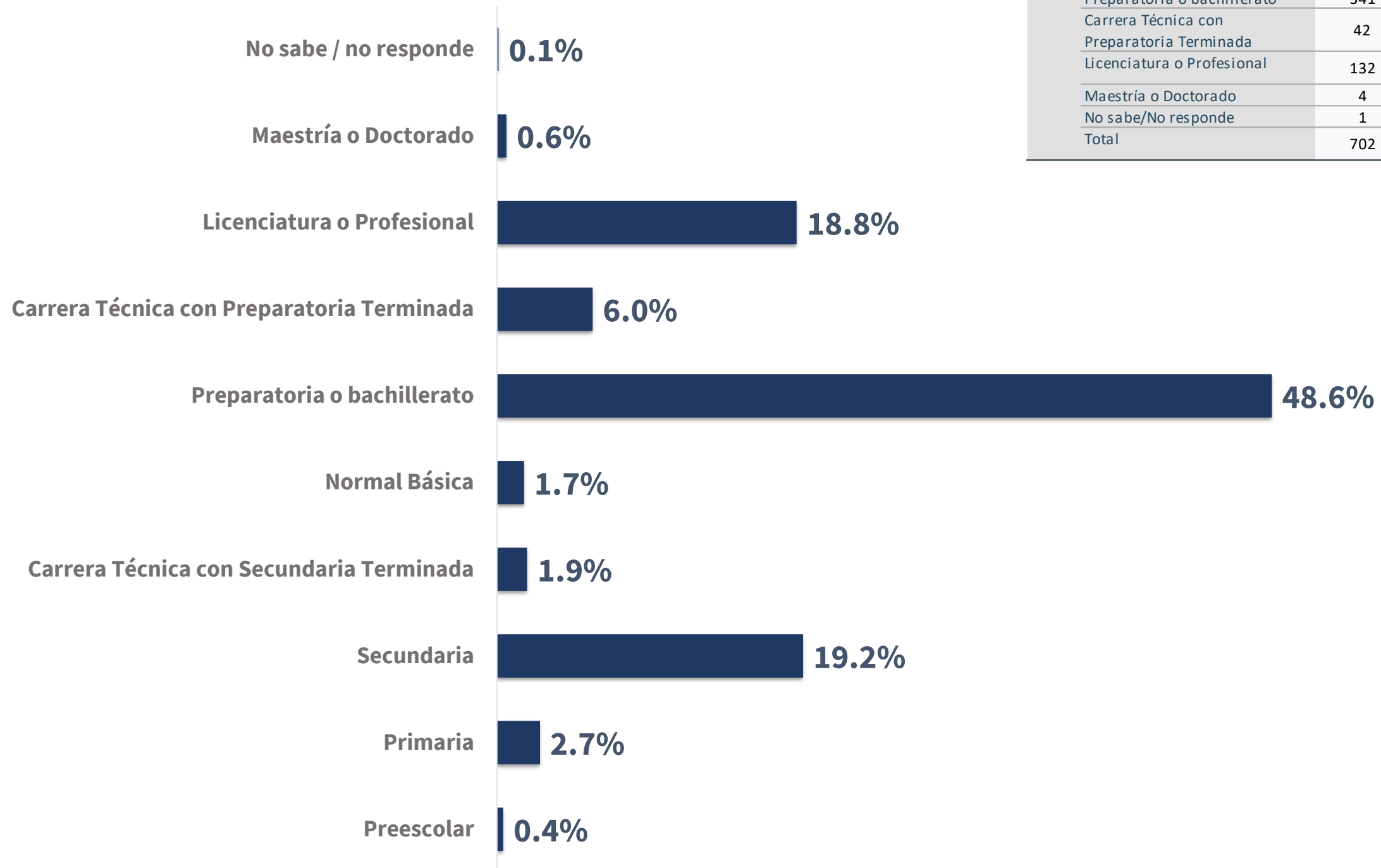
Situación personal



4.- SITUACIÓN PERSONAL		
	Frecuencia	Porcentaje
Casado	320	45.6
Divorciado	39	5.6
Unión libre	172	24.5
Soltero	171	24.4
Total	702	100.0

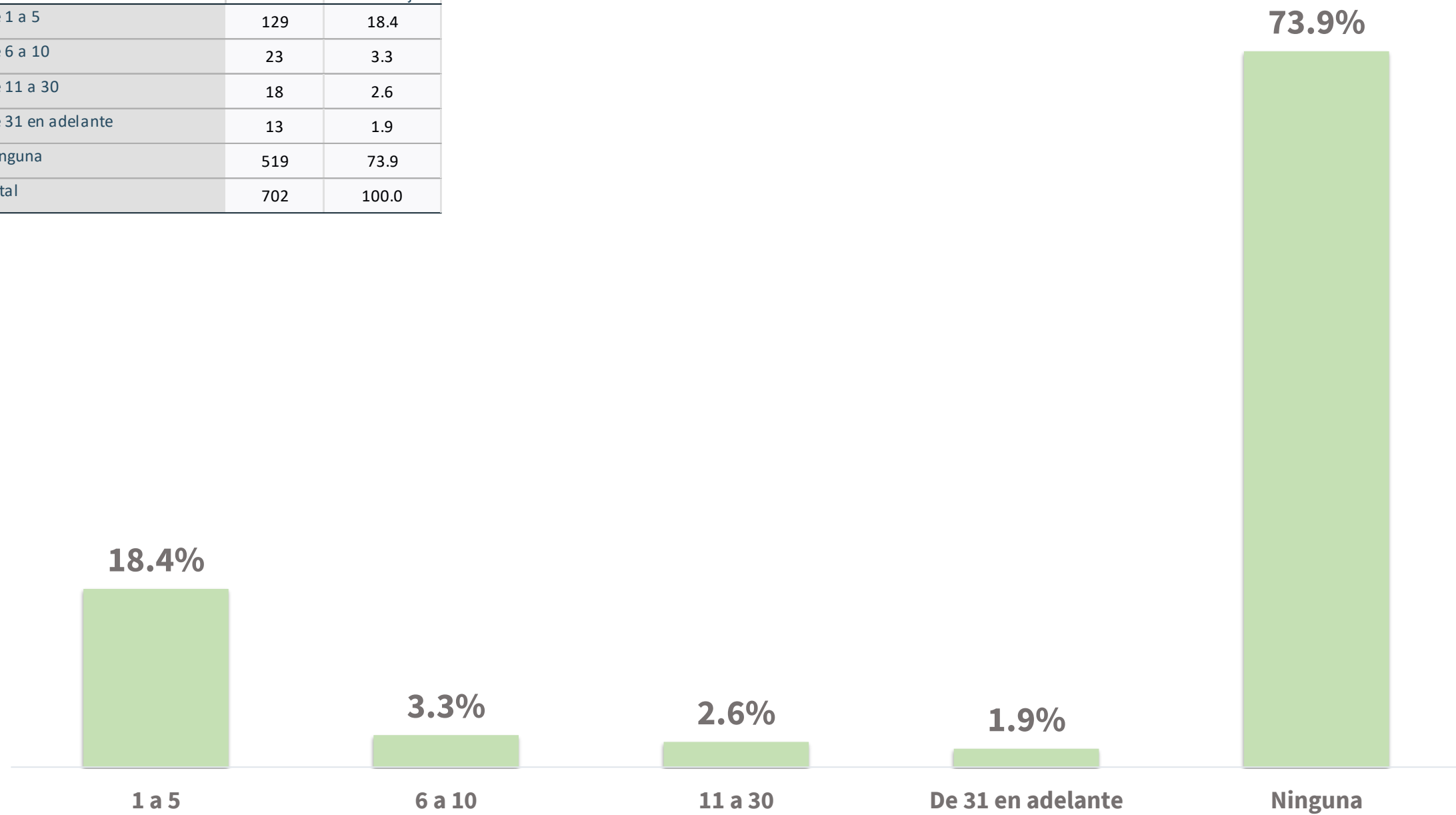
Escolaridad (último grado de estudios)

5.- ESCOLARIDAD (Último grado de estudios)		
	Frecuencia	Porcentaje
Preescolar	3	0.4
Primaria	19	2.7
Secundaria	135	19.2
Carrera Técnica con Secundaria Terminada	13	1.9
Normal Básica	12	1.7
Preparatoria o bachillerato	341	48.6
Carrera Técnica con Preparatoria Terminada	42	6.0
Licenciatura o Profesional	132	18.8
Maestría o Doctorado	4	0.6
No sabe/No responde	1	0.1
Total	702	100.0



En su trabajo ¿Cuántas personas tiene bajo su mando o responsabilidad?

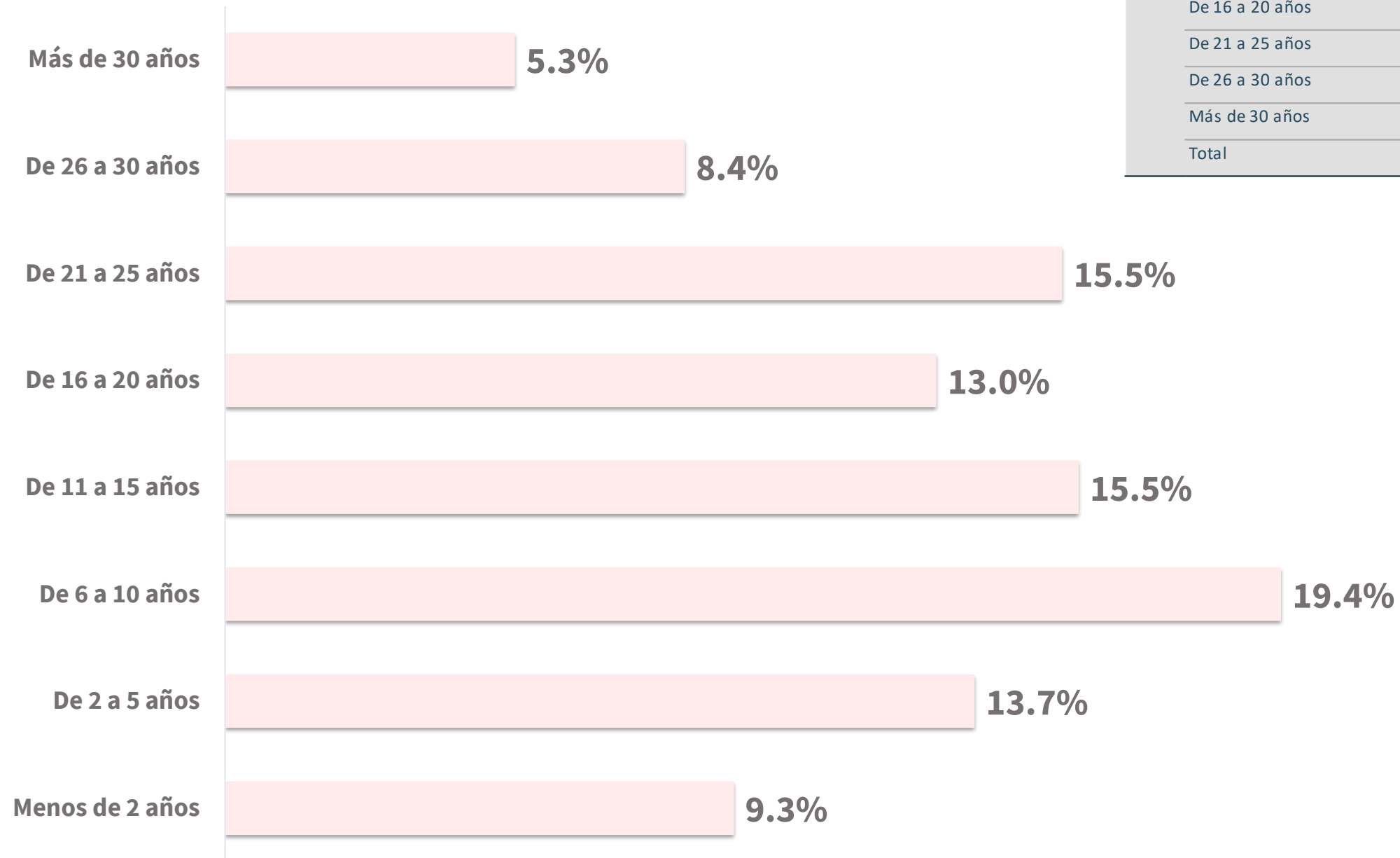
6.- EN SU TRABAJO ¿Cuántas personas tiene bajo su mando o responsabilidad?		
	Frecuencia	Porcentaje
De 1 a 5	129	18.4
De 6 a 10	23	3.3
De 11 a 30	18	2.6
De 31 en adelante	13	1.9
Ninguna	519	73.9
Total	702	100.0



Antigüedad

¿Cuánto tiempo tiene trabajando en su actual institución?

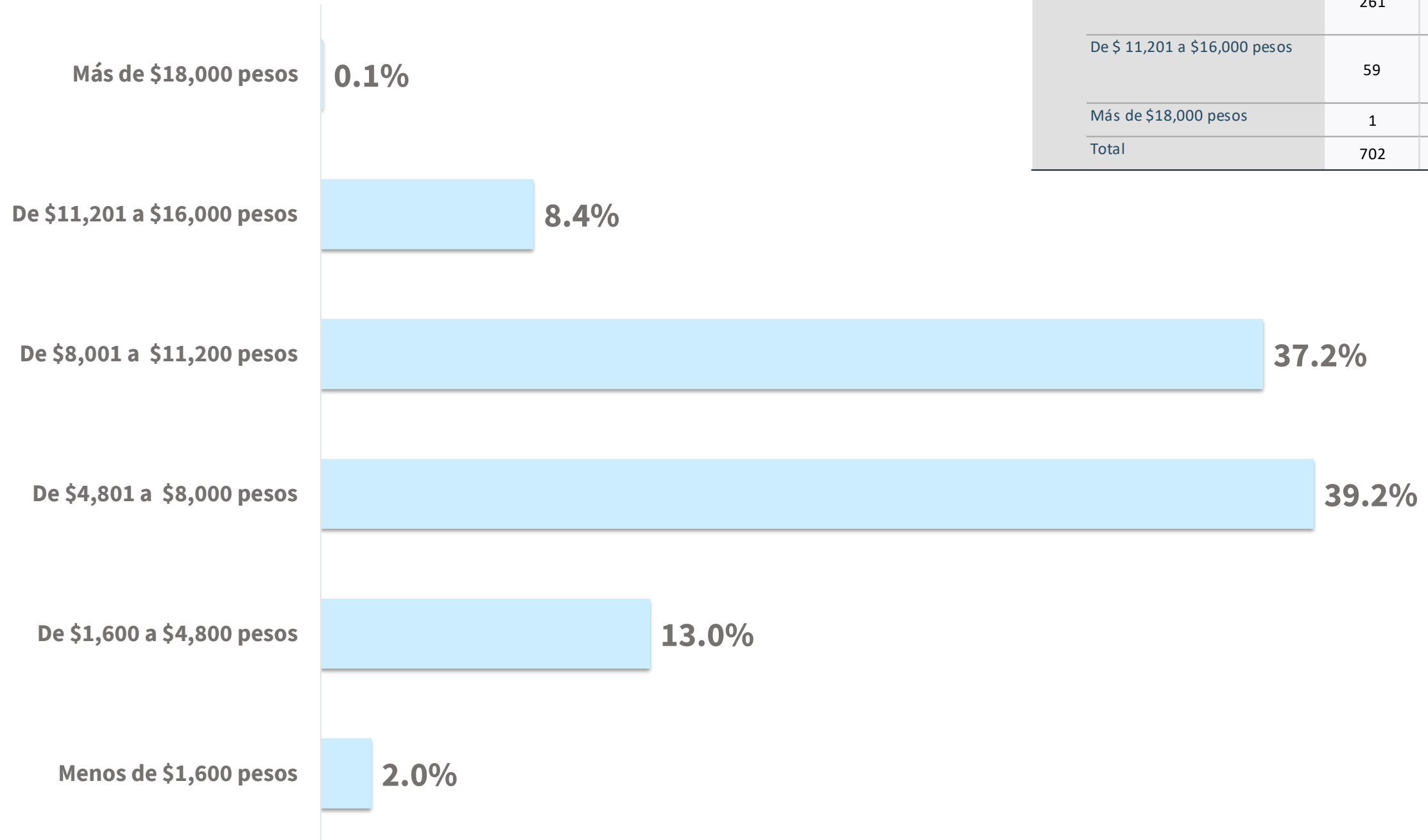
7.- ANTIGÜEDAD ¿Cuánto tiempo tiene trabajando en su actual institución?		
	Frecuencia	Porcentaje
Menos de 2 años	65	9.3
De 2 a 5 años	96	13.7
De 6 a 10 años	136	19.4
De 11 a 15 años	109	15.5
De 16 a 20 años	91	13.0
De 21 a 25 años	109	15.5
De 26 a 30 años	59	8.4
Más de 30 años	37	5.3
Total	702	100.0



Ingresos

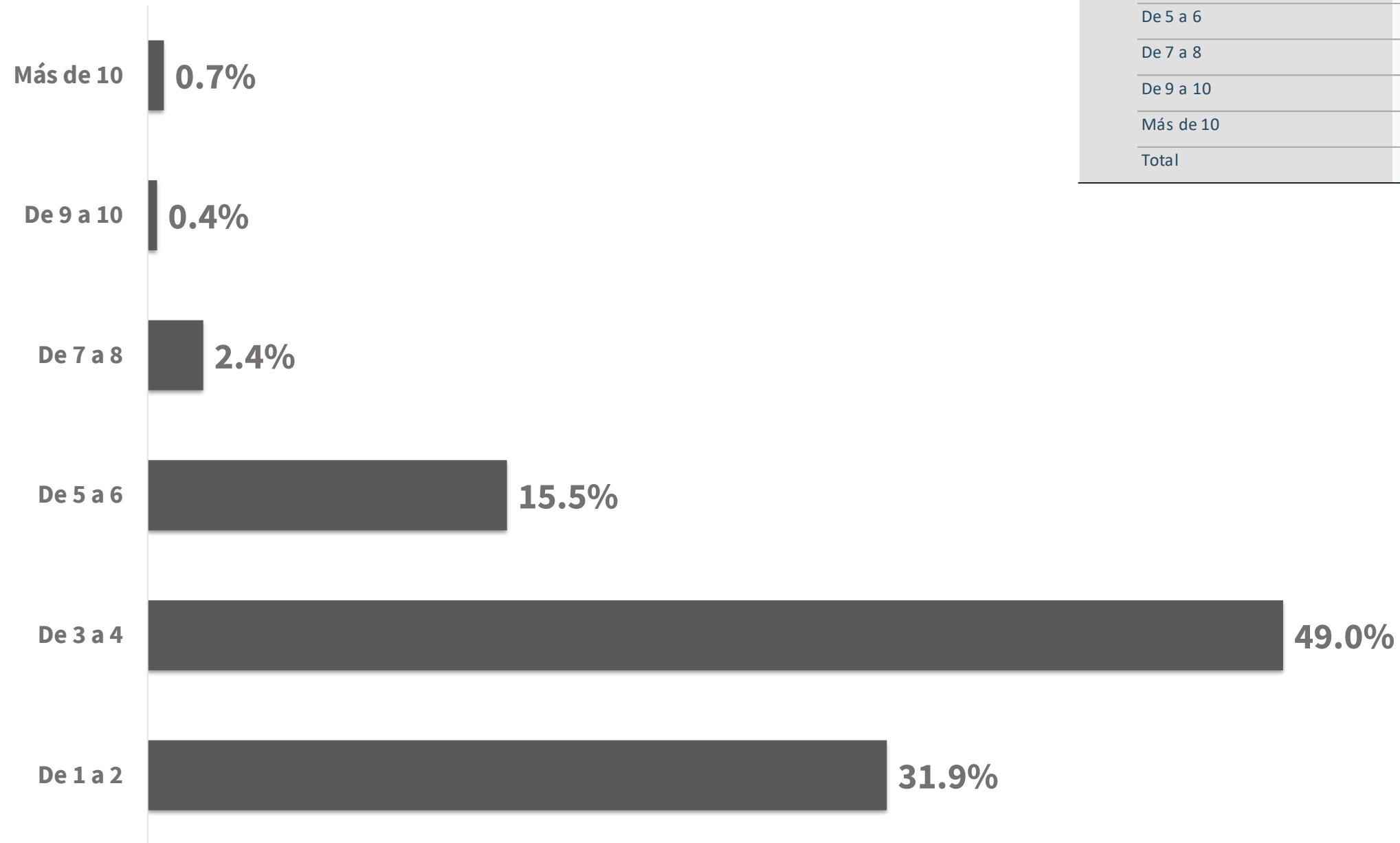
¿A cuánto asciende su sueldo mensual bruto?

8.- INGRESOS ¿A cuánto asciende su sueldo mensual bruto?		
	Frecuencia	Porcentaje
Menos de \$1,600 pesos	14	2.0
De \$1,600 a \$4,800 pesos	91	13.0
De \$ 4,801 a \$8,000 pesos	276	39.3
De \$ 8,001 a \$11,200 pesos	261	37.2
De \$ 11,201 a \$16,000 pesos	59	8.4
Más de \$18,000 pesos	1	0.1
Total	702	100.0



Dependientes

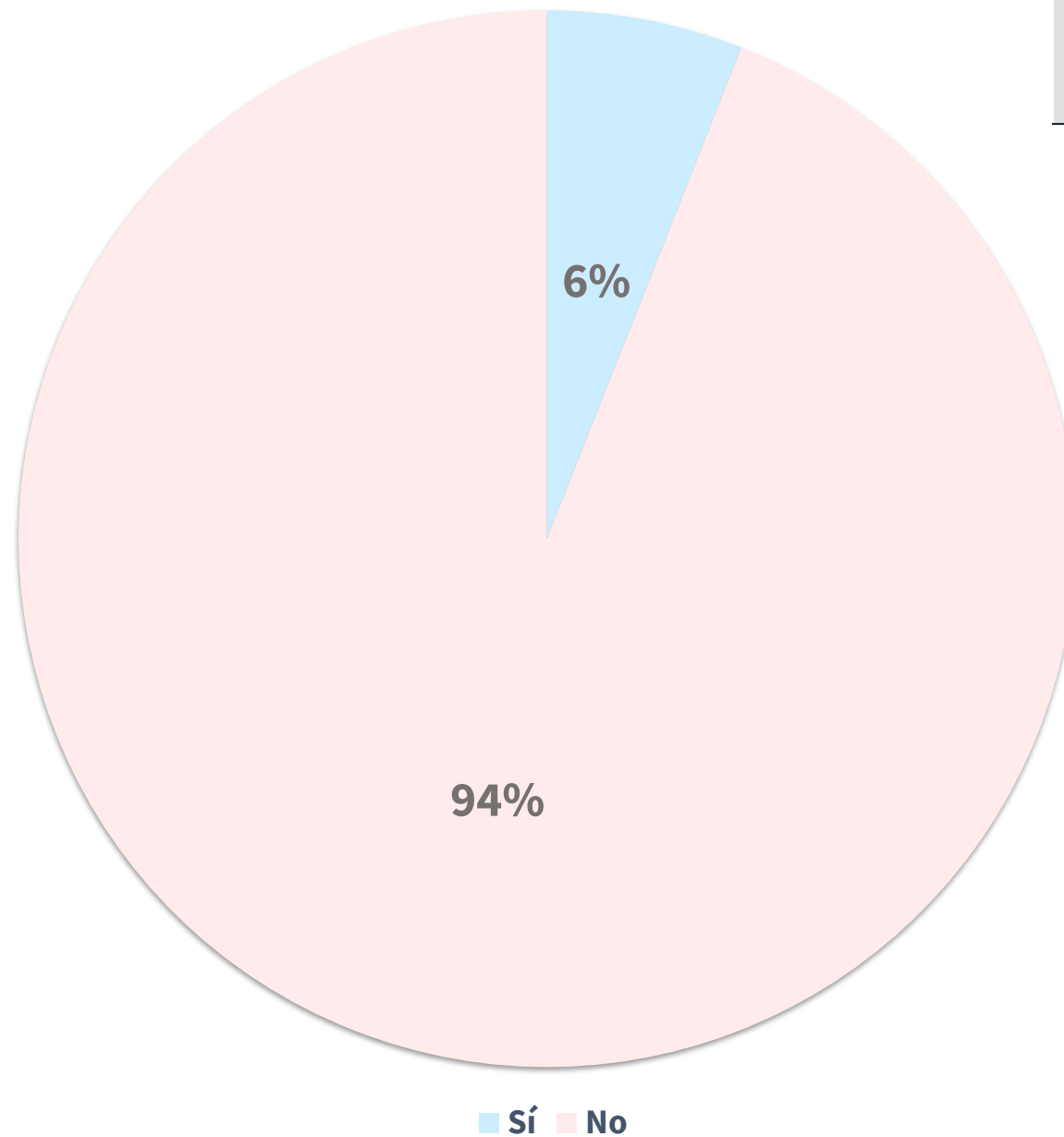
¿Cuántas personas dependen de ese ingreso (incluyéndose)?



9.- DEPENDIENTES ¿Cuántas personas dependen de ese ingreso (incluyéndose)?		
	Frecuencia	Porcentaje
De 1 a 2	224	31.9
De 3 a 4	344	49.0
De 5 a 6	109	15.5
De 7 a 8	17	2.4
De 9 a 10	3	0.4
Más de 10	5	0.7
Total	702	100.0

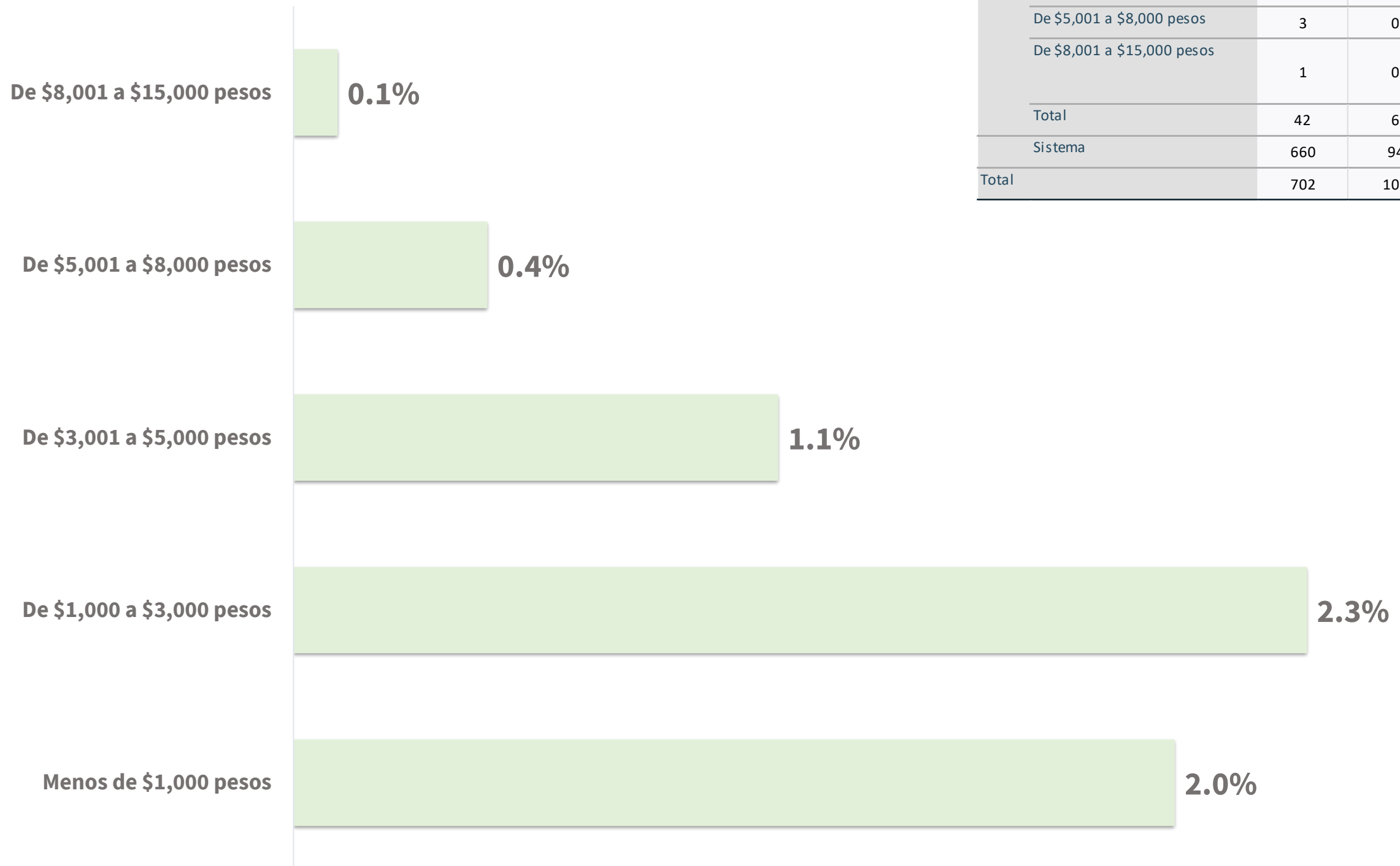
Ingreso adicional

¿Cuenta con otros ingresos por actividad comercial, financiera o servicios profesionales?



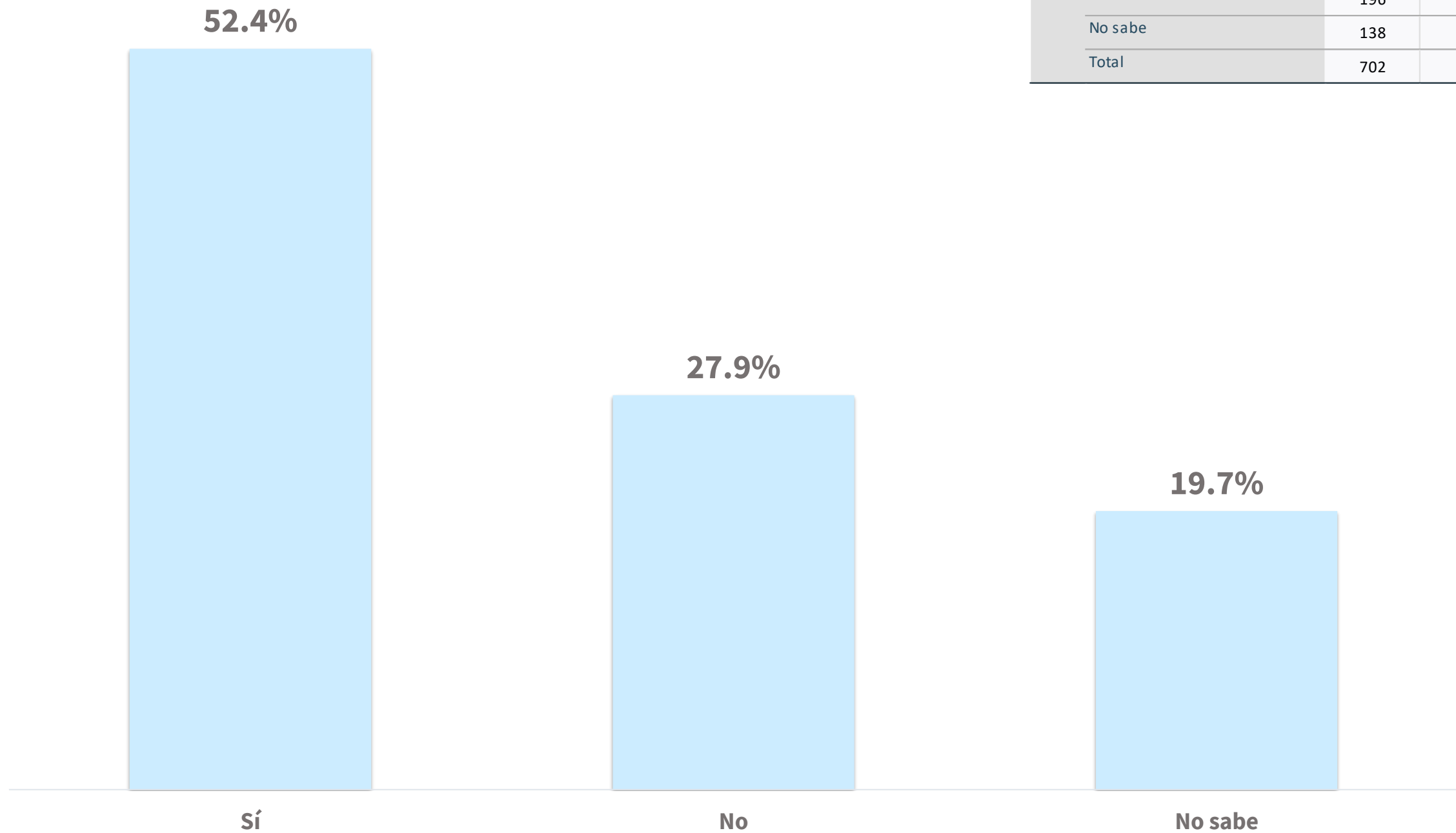
10.- INGRESO ADICIONAL ¿Cuenta con otros ingresos por actividad comercial, financiera o servicios profesionales?		
	Frecuencia	Porcentaje
Si	42	6.0
No, (pasar a la pregunta 11)	660	94.0
Total	702	100.0

¿A cuánto asciende su ingreso adicional?



	Frecuencia	Porcentaje
Menos de \$1,000 pesos	14	2.0
De \$1,000 a \$3,000 pesos	16	2.3
De \$3,001 a \$5,000 pesos	8	1.1
De \$5,001 a \$8,000 pesos	3	0.4
De \$8,001 a \$15,000 pesos	1	0.1
Total	42	6.0
Sistema	660	94.0
Total	702	100.0

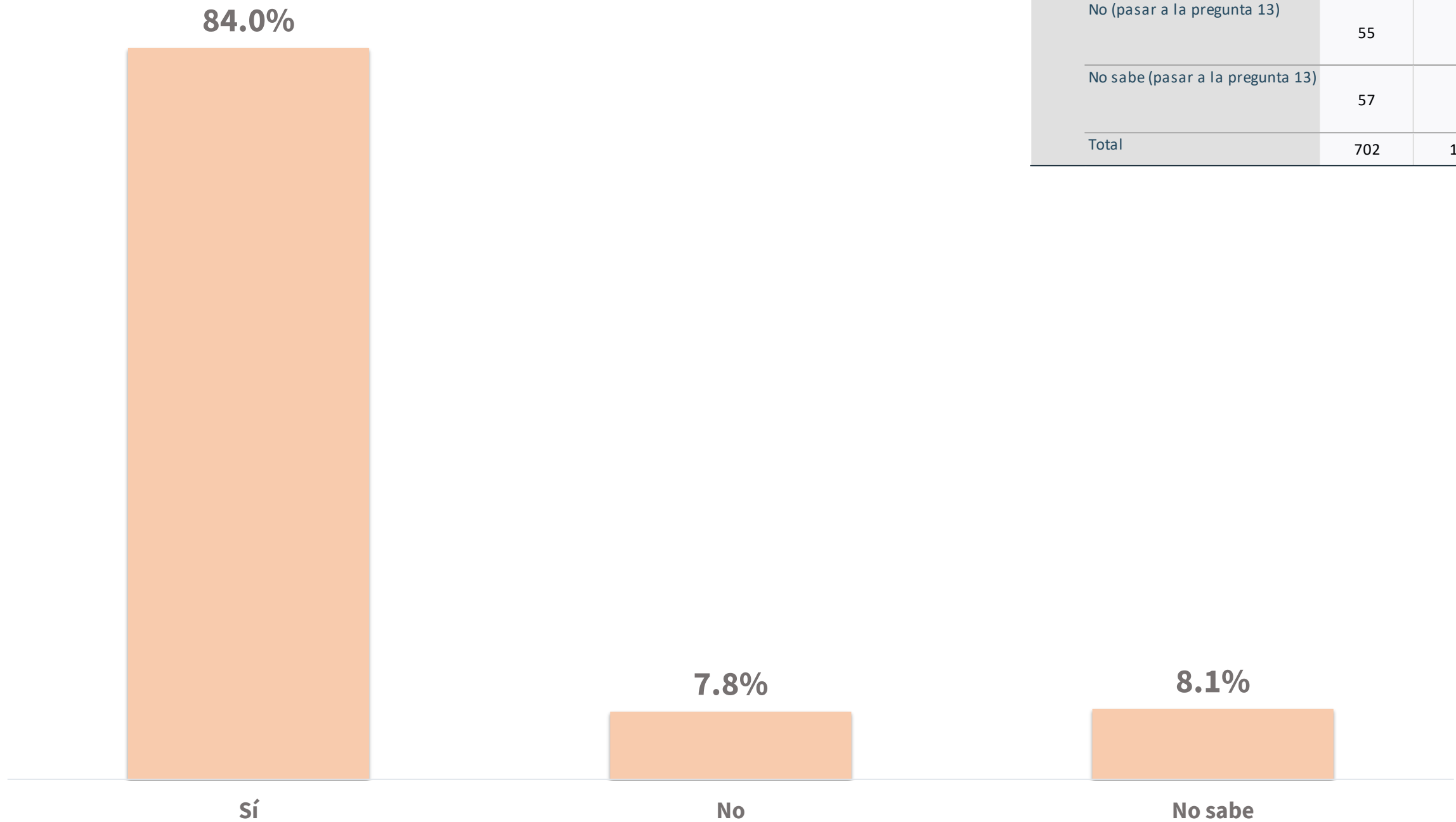
¿Su Institución cuenta con servicio profesional de carrera?



11.- ¿Su Institución cuenta con Servicio Profesional de Carrera?

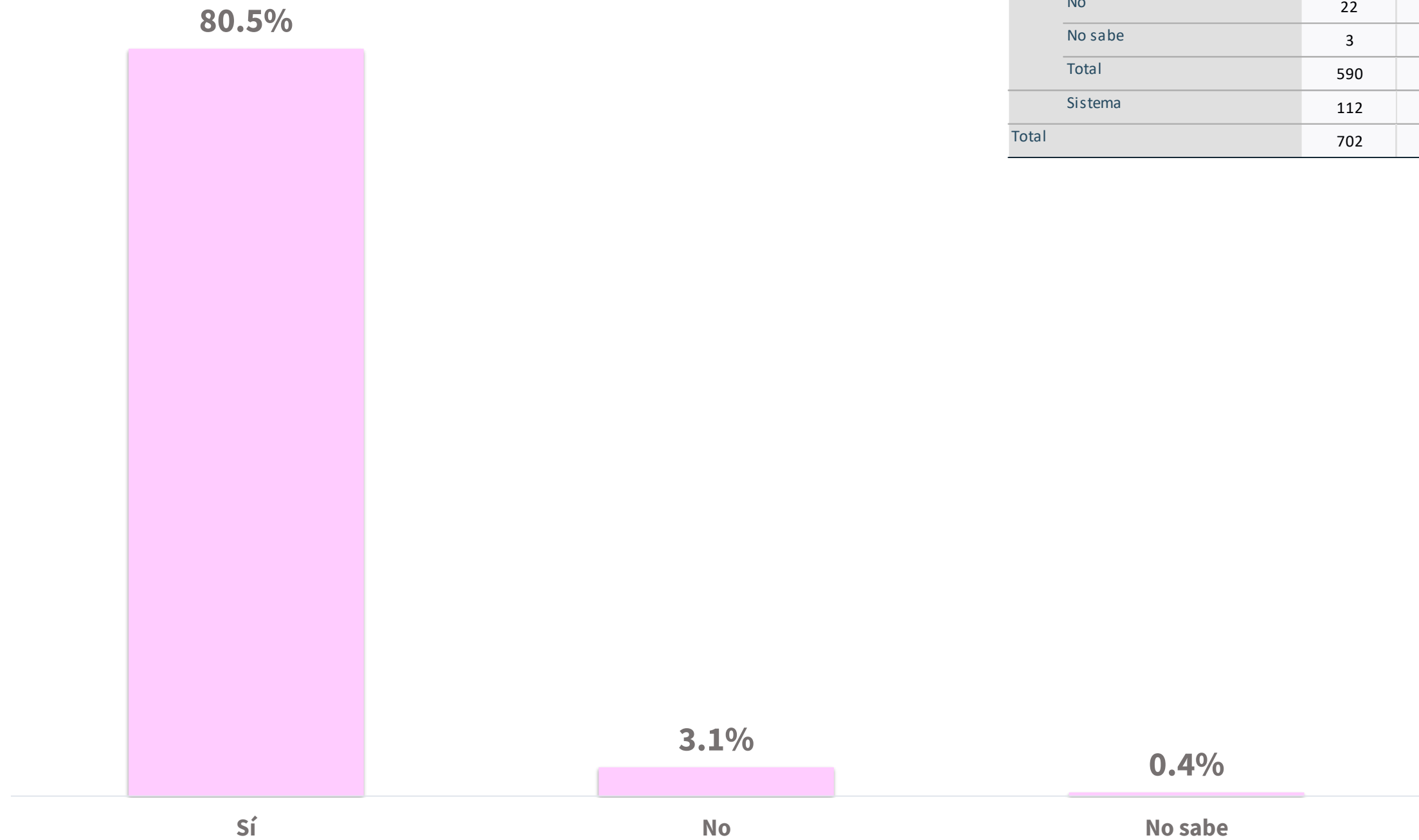
	Frecuencia	Porcentaje
Si	368	52.4
No	196	27.9
No sabe	138	19.7
Total	702	100.0

¿Se encuentra inscrito en el registro nacional de personal de seguridad pública?



12.- ¿Se encuentra inscrito en el Registro Nacional de Personal de Seguridad Pública?		
	Frecuencia	Porcentaje
Si	590	84.0
No (pasar a la pregunta 13)	55	7.8
No sabe (pasar a la pregunta 13)	57	8.1
Total	702	100.0

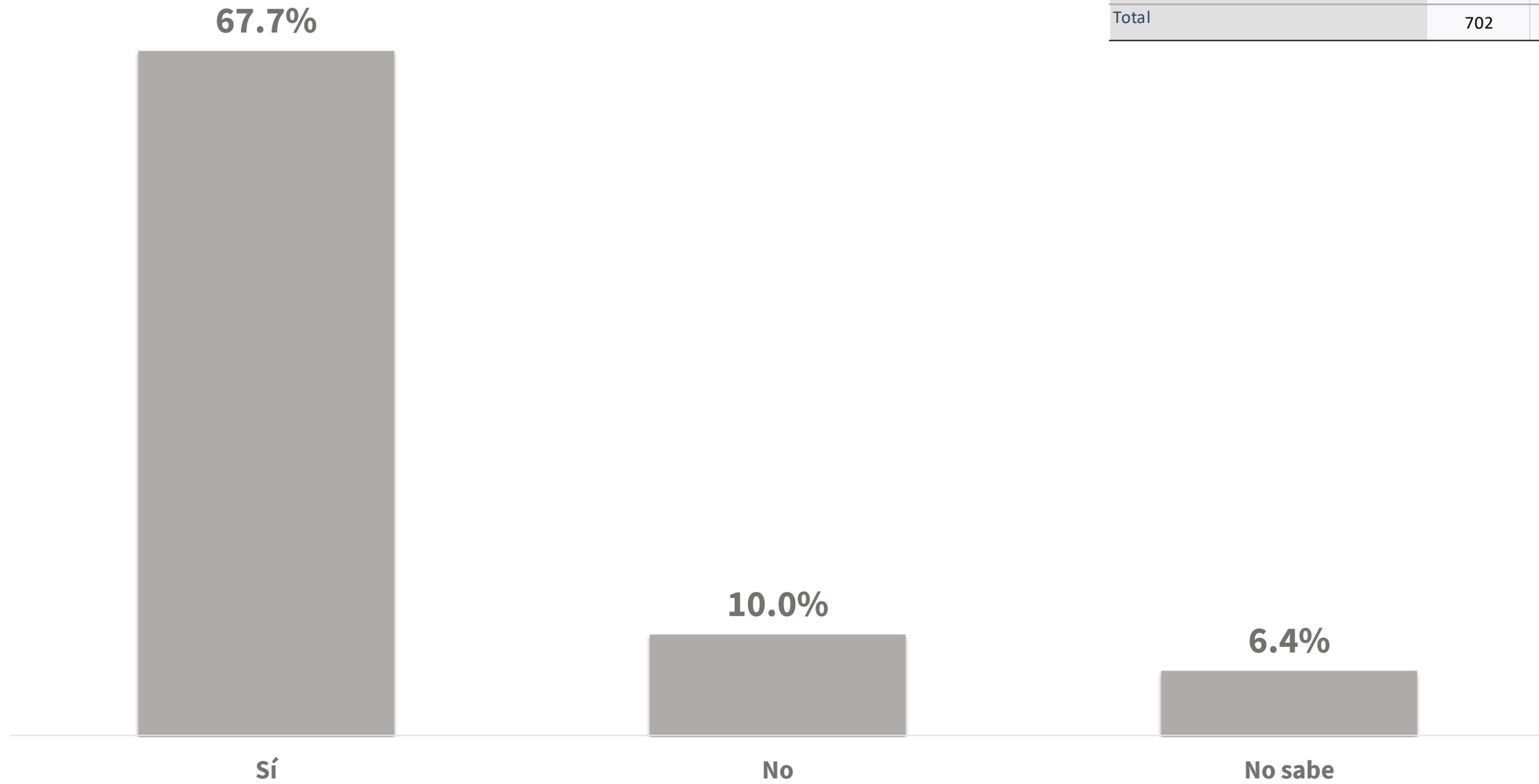
¿Cuenta con Clave Única de Identificación Personal (CUIP)?



12.1.- ¿Cuenta con Clave Única de Identificación Personal (CUIP)?

	Frecuencia	Porcentaje
Si	565	80.5
No	22	3.1
No sabe	3	0.4
Total	590	84.0
Sistema	112	16.0
Total	702	100.0

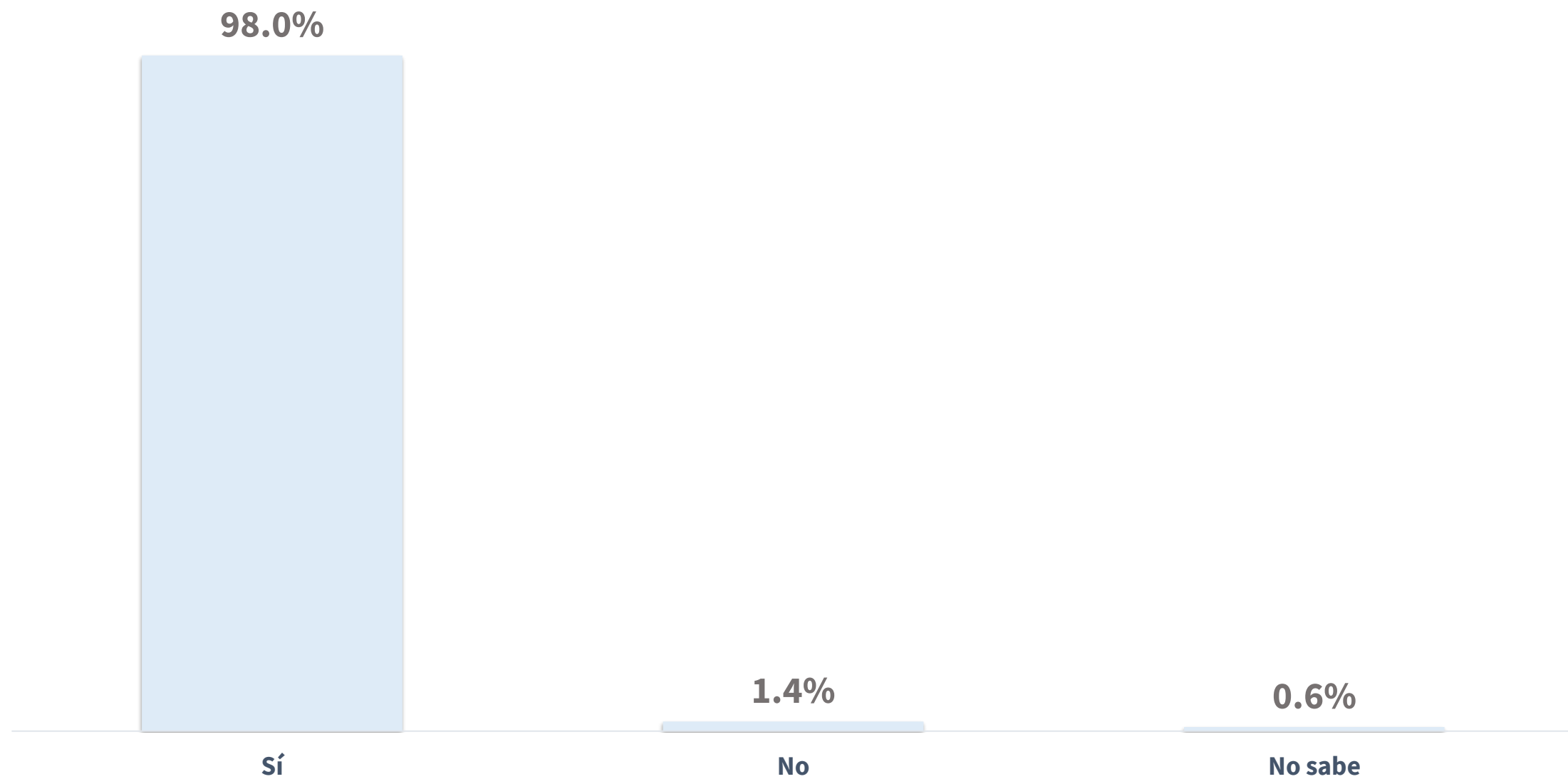
¿Cuenta con Certificado Único Policial (CUP)?



12.2.- ¿Cuenta con el Certificado Único Policial (CUP)		
	Frecuencia	Porcentaje
Si	475	67.7
No	70	10.0
No sabe	45	6.4
Total	590	84.0
Sistema	112	16.0
Total	702	100.0

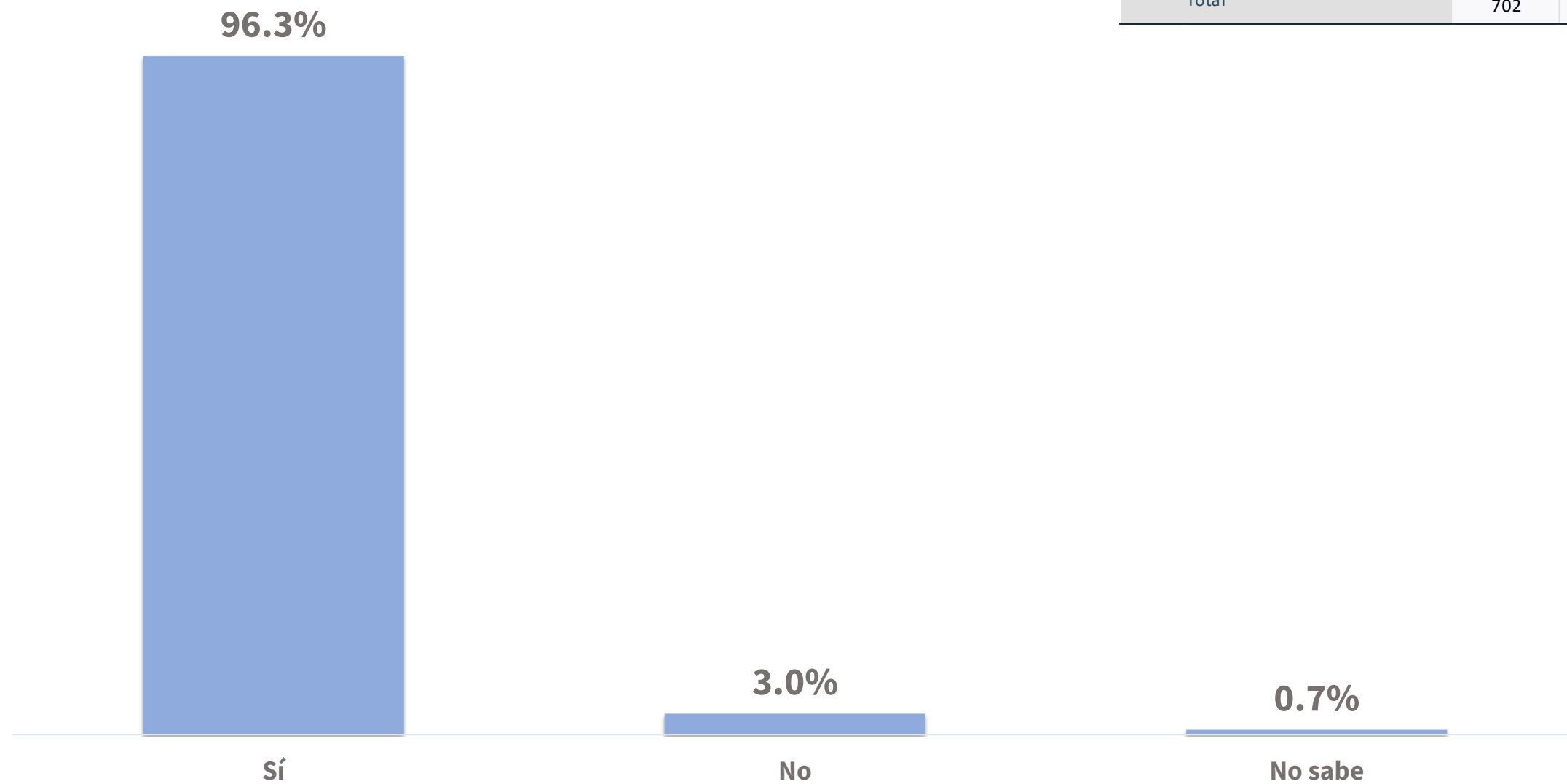
¿Con cuál de las siguientes prestaciones cuenta? Aguinaldo

13.1.- ¿Con cuál de las siguientes prestaciones cuenta? Aguinaldo		
	Frecuencia	Porcentaje
Sí	688	98.0
No	10	1.4
No sabe	4	0.6
Total	702	100.0



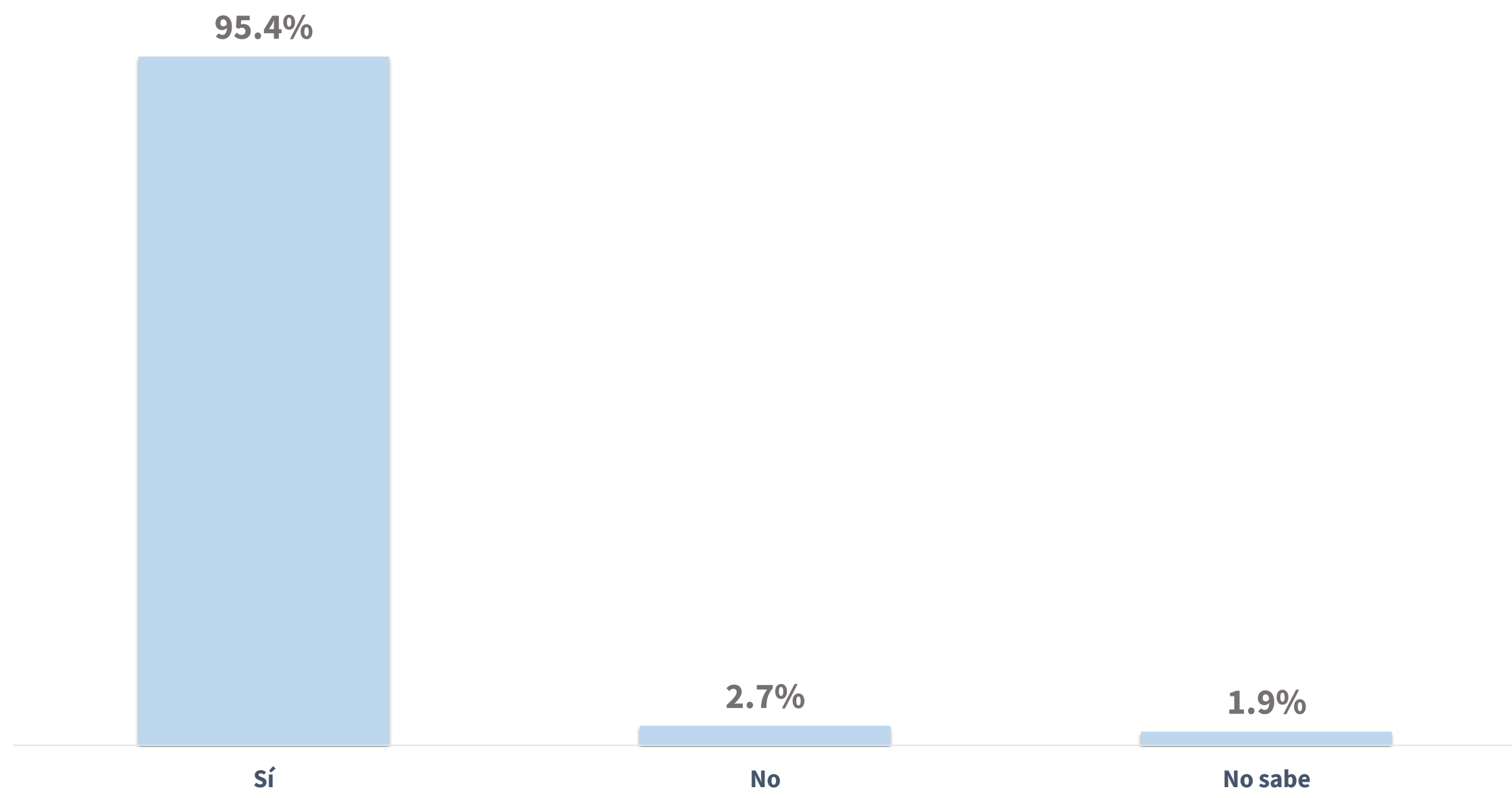
¿Con cuál de las siguientes prestaciones cuenta? Vacaciones

13.2.- ¿Con cuál de las siguientes prestaciones cuenta? Vacaciones		
	Frecuencia	Porcentaje
Sí	676	96.3
No	21	3.0
No sabe	5	0.7
Total	702	100.0



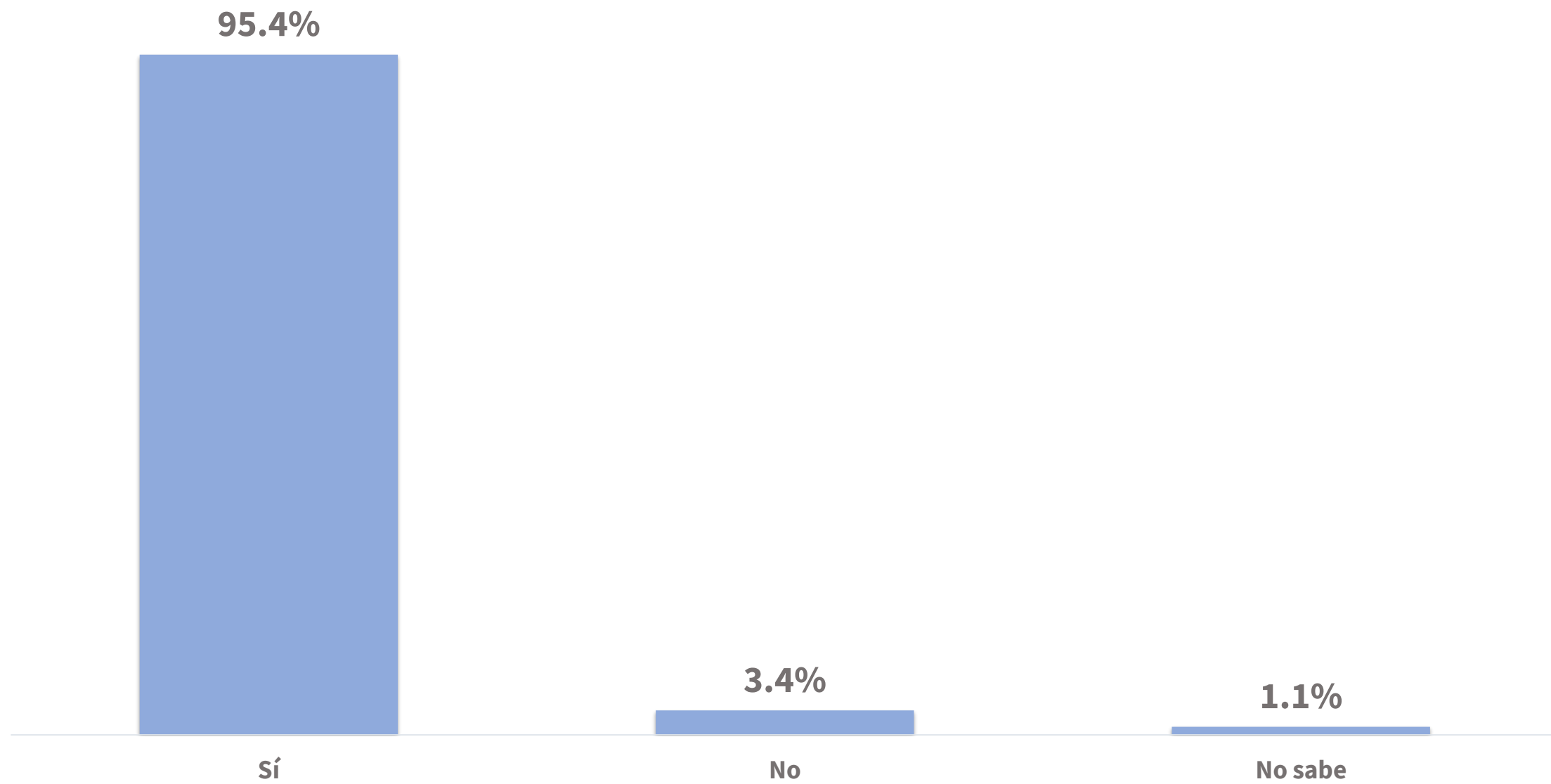
¿Con cuál de las siguientes prestaciones cuenta? Seguro de vida

13.3.- ¿Con cuál de las siguientes prestaciones cuenta? Seguro de vida		
	Frecuencia	Porcentaje
Si	670	95.4
No	19	2.7
No sabe	13	1.9
Total	702	100.0



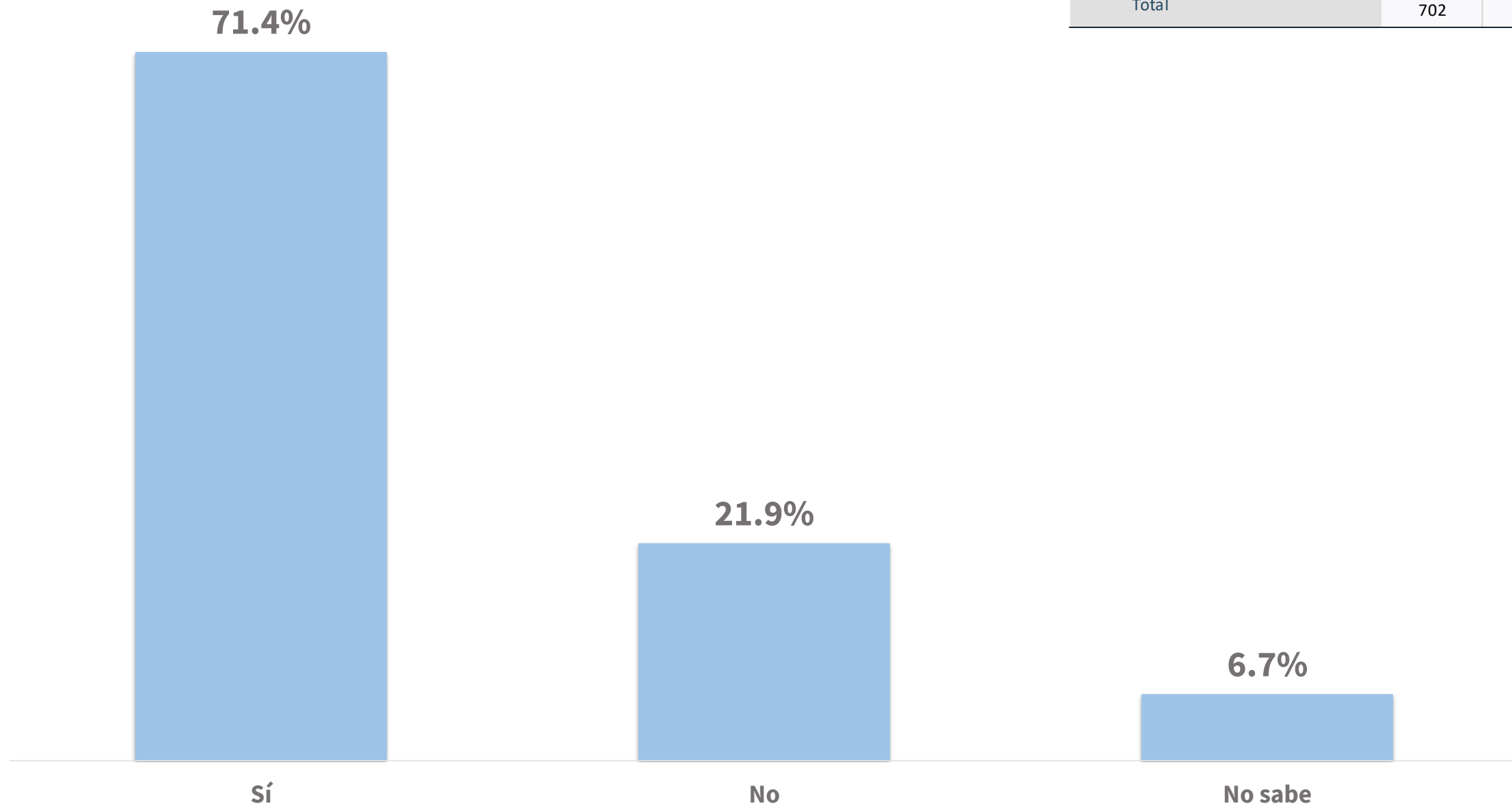
PROFESIONALIZACIÓN

¿Con cuál de las siguientes prestaciones cuenta? ISSSTE, IMSS



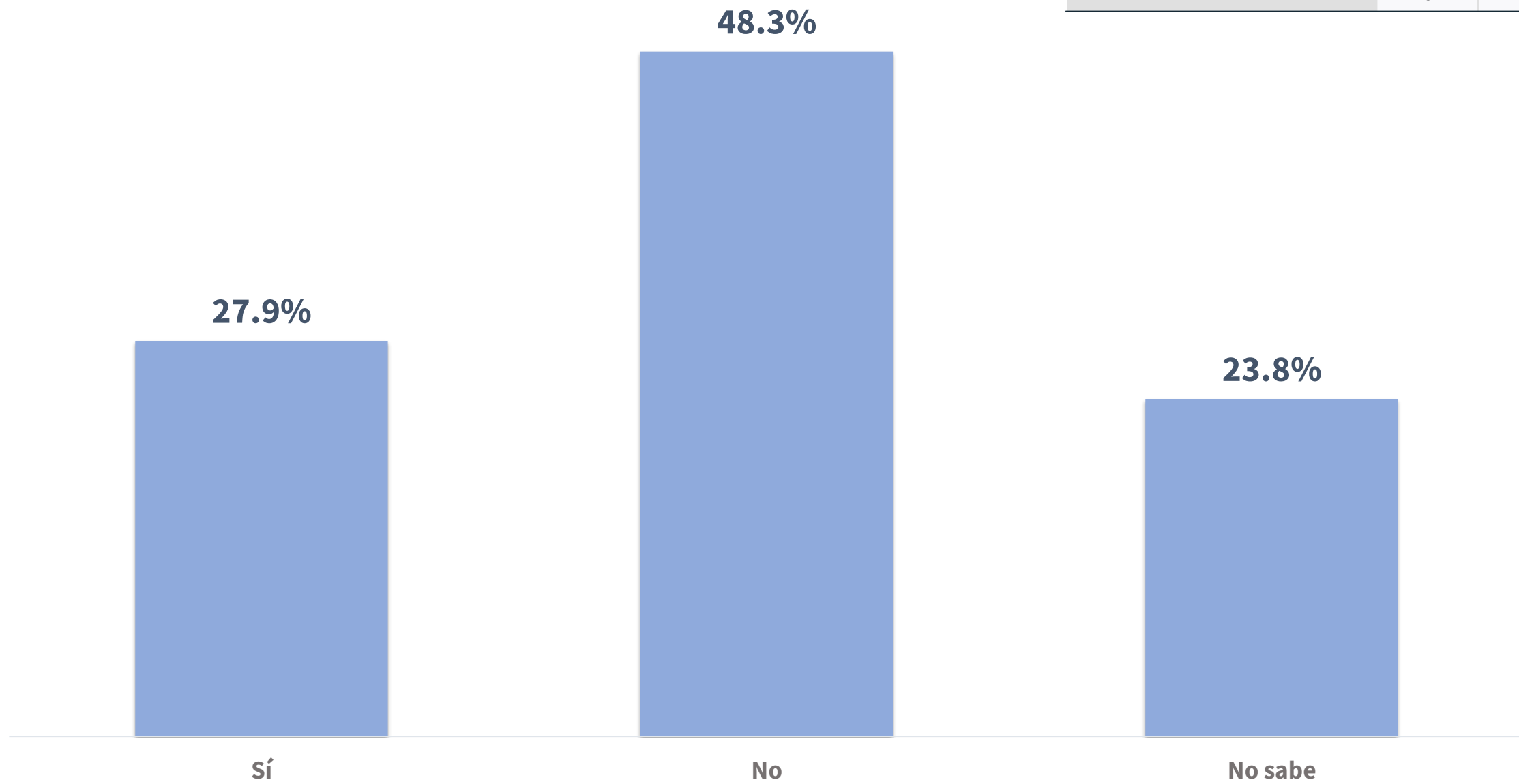
13.4.- ¿Con cuál de las siguientes prestaciones cuenta? ISSSTE, IMSS		
	Frecuencia	Porcentaje
Sí	670	95.4
No	24	3.4
No sabe	8	1.1
Total	702	100.0

¿Con cuál de las siguientes prestaciones cuenta? Días de permiso



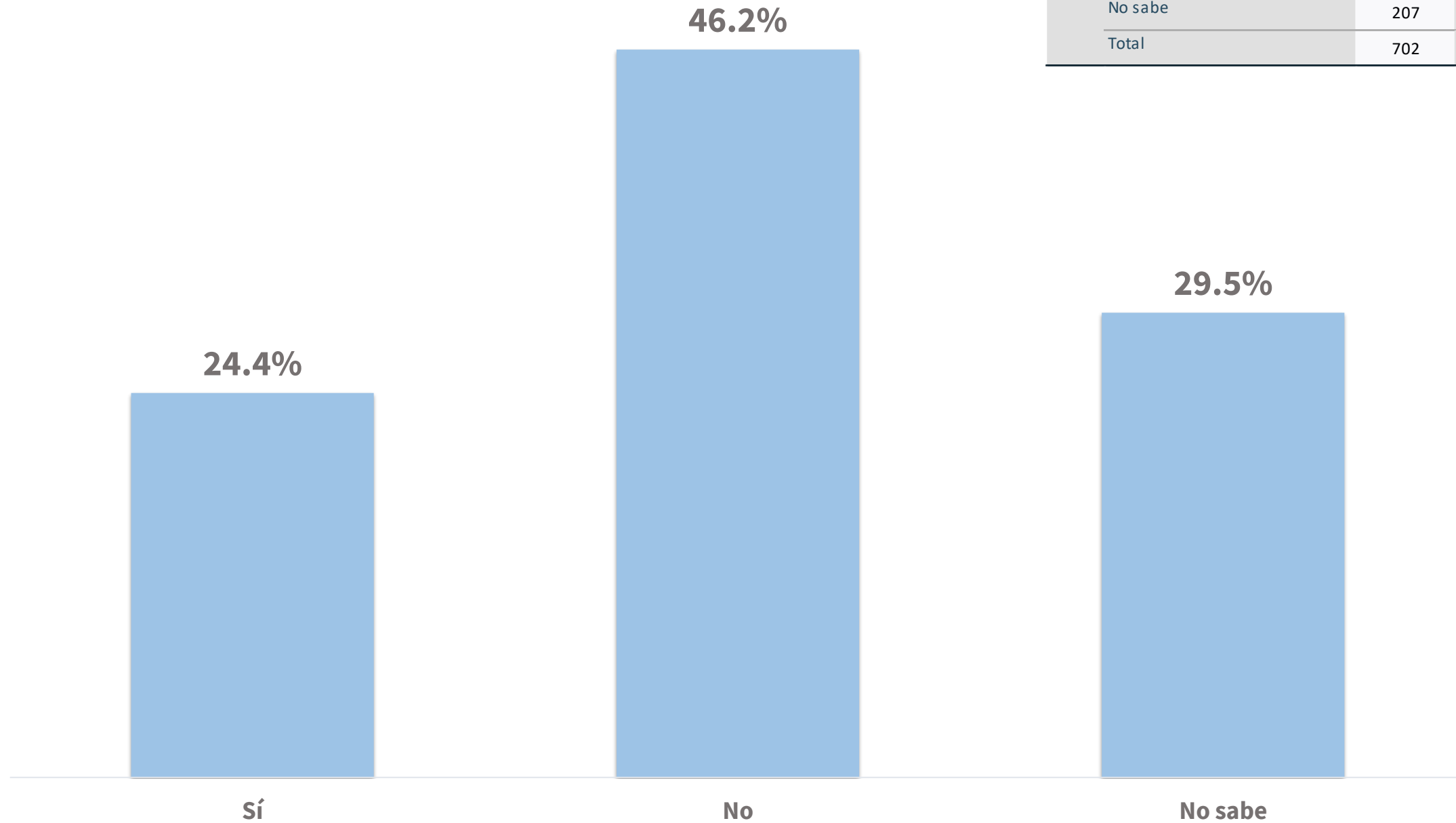
13.5.- ¿Con cuál de las siguientes prestaciones cuenta? Días de permiso		
	Frecuencia	Porcentaje
Si	501	71.4
No	154	21.9
No sabe	47	6.7
Total	702	100.0

¿Con cuál de las siguientes prestaciones cuenta? Fondo para el retiro



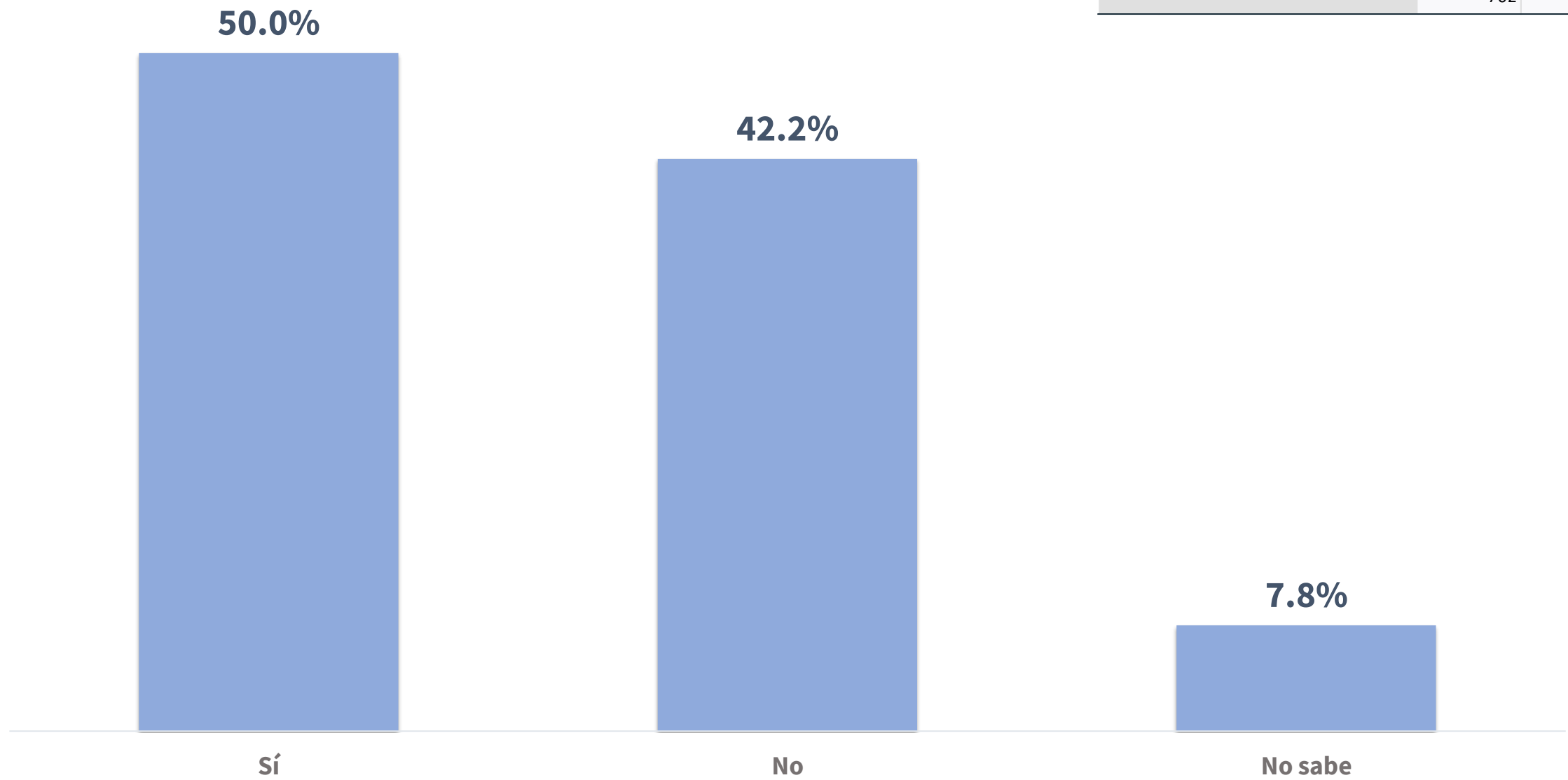
13.6.- ¿Con cuál de las siguientes prestaciones cuenta? Fondo para el retiro		
	Frecuencia	Porcentaje
Si	196	27.9
No	339	48.3
No sabe	167	23.8
Total	702	100.0

¿Con cuál de las siguientes prestaciones cuenta? Licencia de maternidad / paternidad



13.7.- ¿Con cuál de las siguientes prestaciones cuenta? Licencia de maternidad/paternidad		
	Frecuencia	Porcentaje
Si	171	24.4
No	324	46.2
No sabe	207	29.5
Total	702	100.0

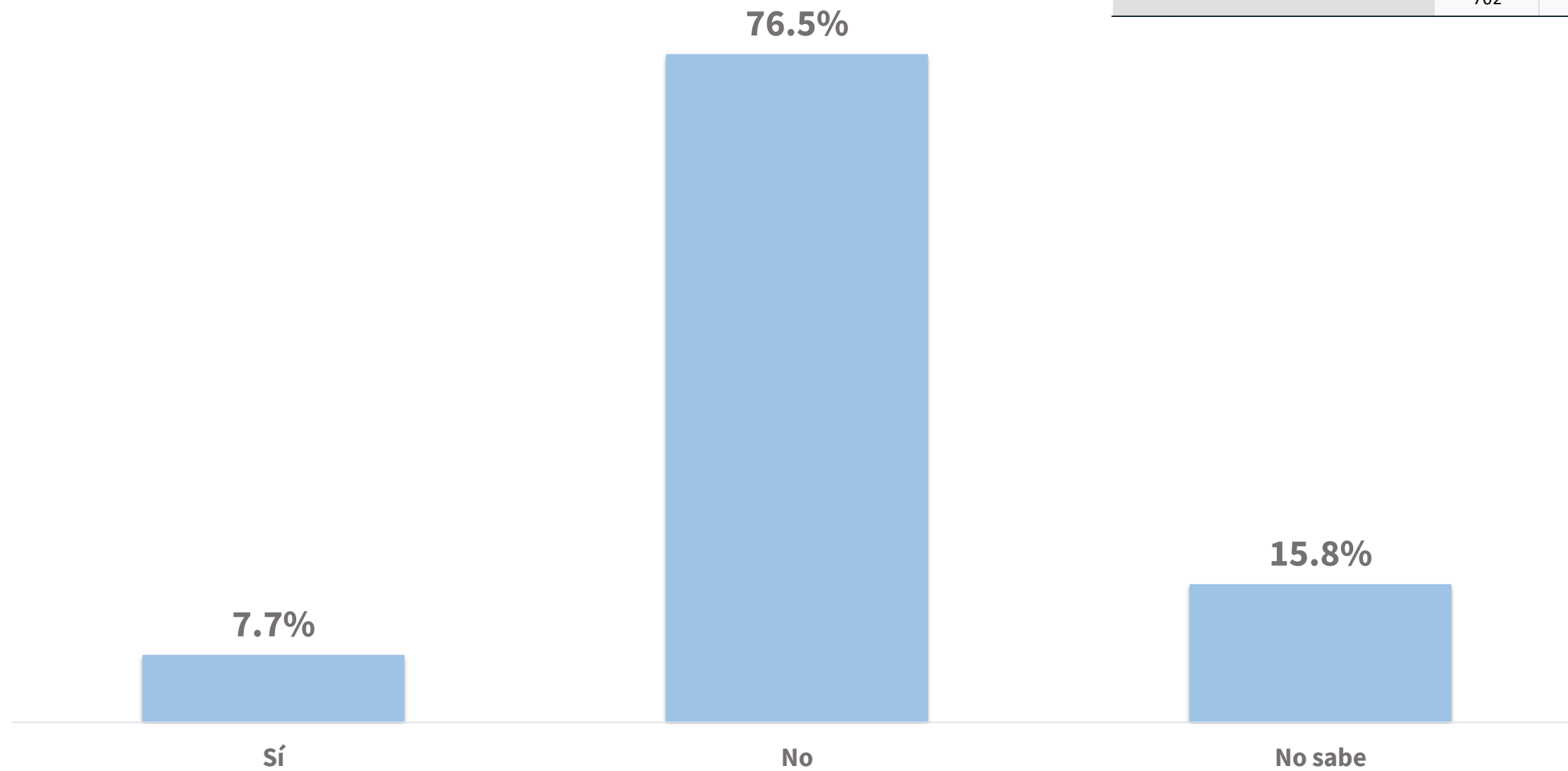
¿Con cuál de las siguientes prestaciones cuenta? Servicios médicos dentro de las instalaciones



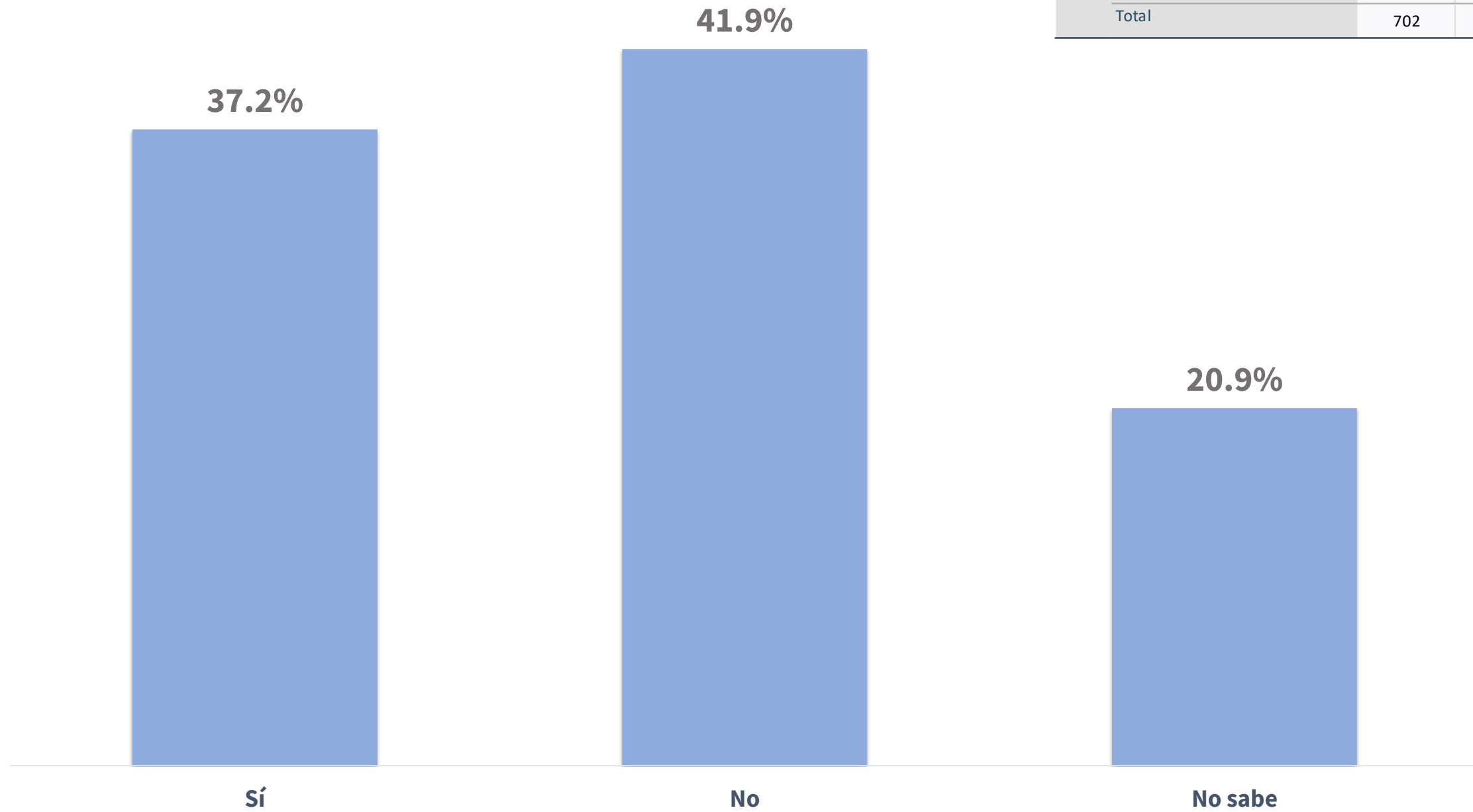
13.8.- ¿Con cuál de las siguientes prestaciones cuenta? Servicios médicos dentro de las instalaciones		
	Frecuencia	Porcentaje
Si	351	50.0
No	296	42.2
No sabe	55	7.8
Total	702	100.0

¿Con cuál de las siguientes prestaciones cuenta? Créditos para la vivienda

13.9.- ¿Con cuál de las siguientes prestaciones cuenta? Créditos para la vivienda		
	Frecuencia	Porcentaje
Si	54	7.7
No	537	76.5
No sabe	111	15.8
Total	702	100.0

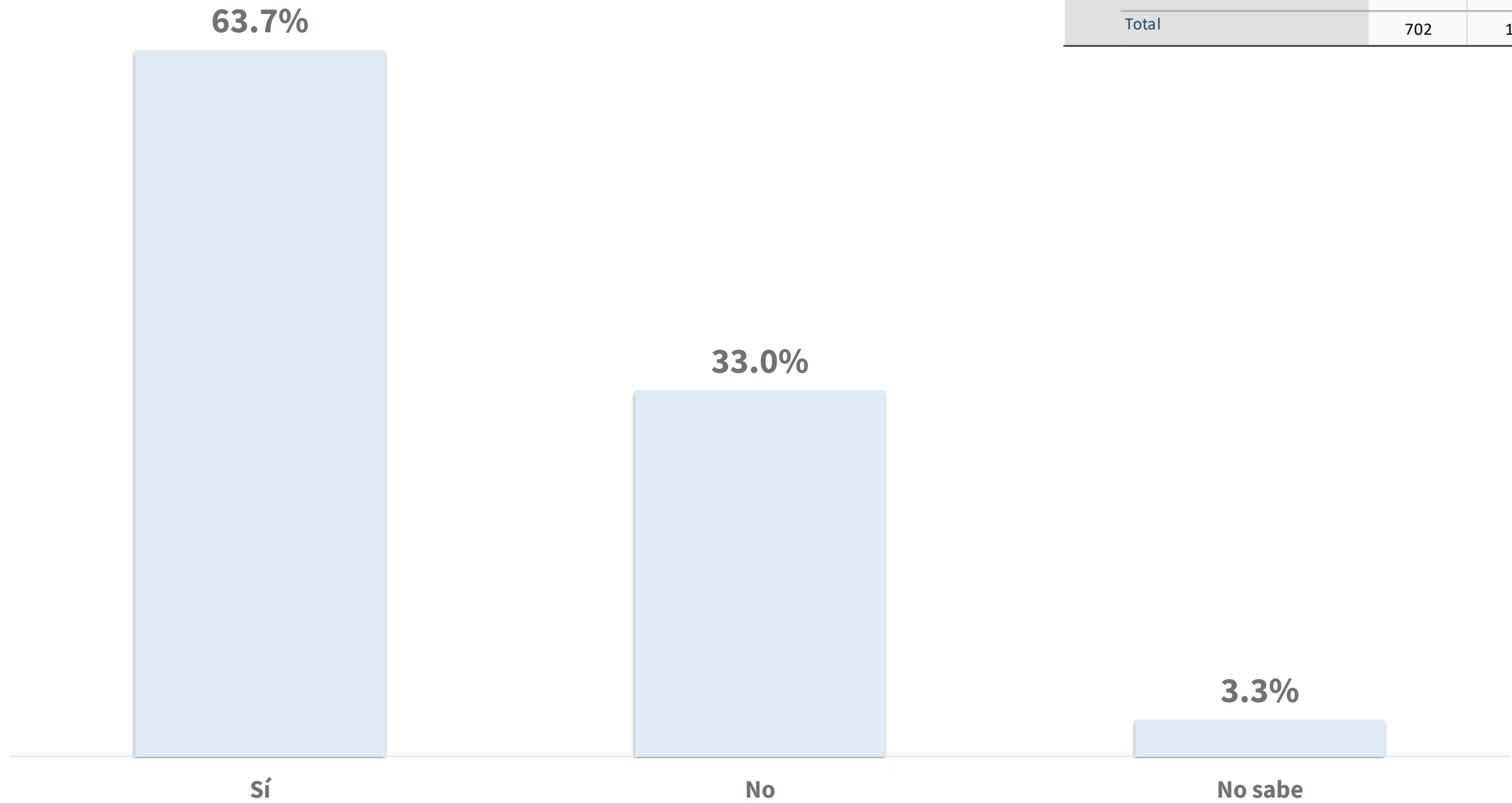


¿Con cuál de las siguientes prestaciones cuenta? Apoyo para gastos funerarios



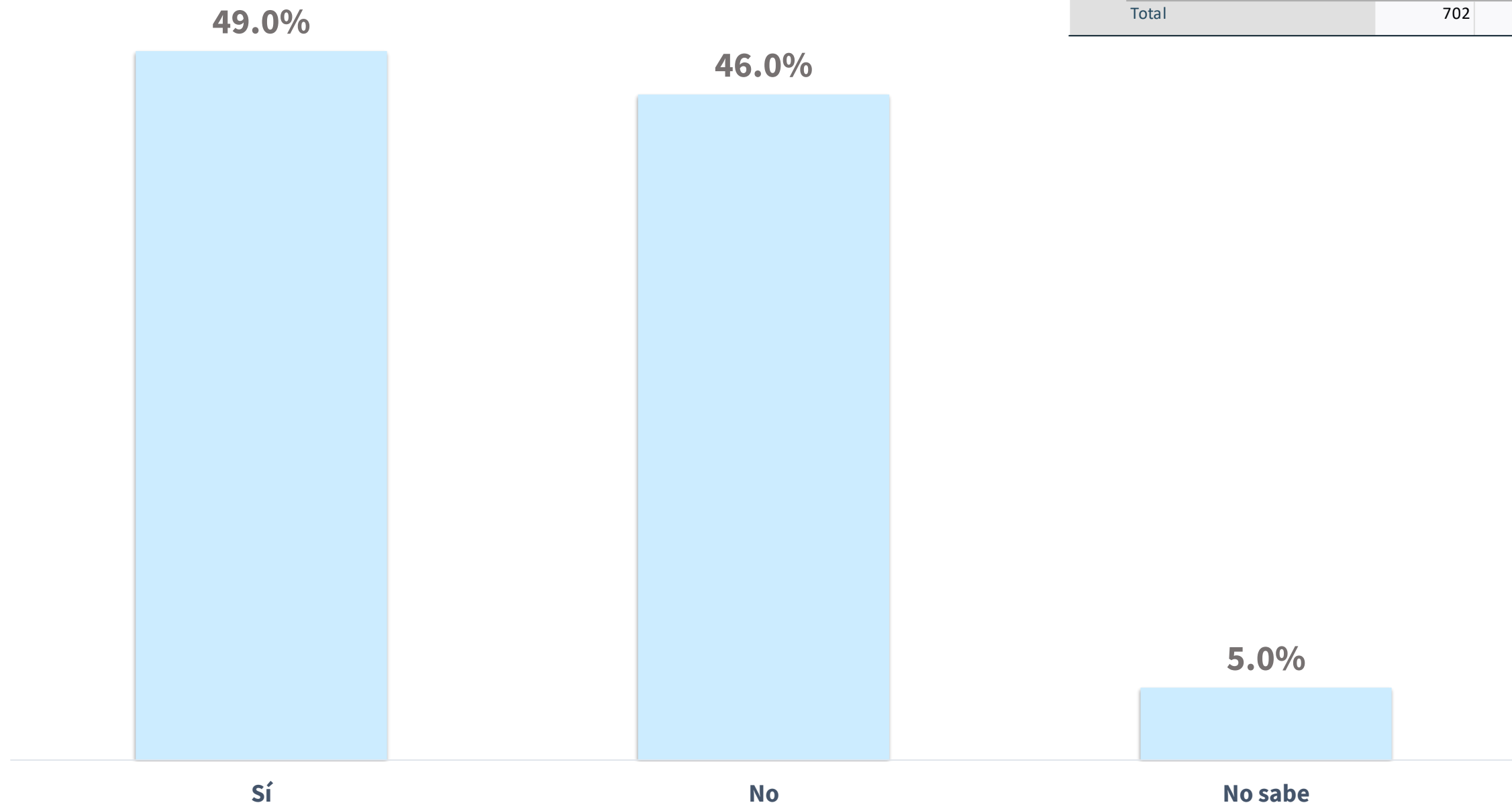
13.10.- ¿Con cuál de las siguientes prestaciones cuenta? Apoyo para gastos funerarios		
	Frecuencia	Porcentaje
Si	261	37.2
No	294	41.9
No sabe	147	20.9
Total	702	100.0

¿Con cuál de las siguientes prestaciones cuenta? Comedor dentro de las instalaciones



13.11.- ¿Con cuál de las siguientes prestaciones cuenta? Comedor dentro de las instalaciones		
	Frecuencia	Porcentaje
Si	447	63.7
No	232	33.0
No sabe	23	3.3
Total	702	100.0

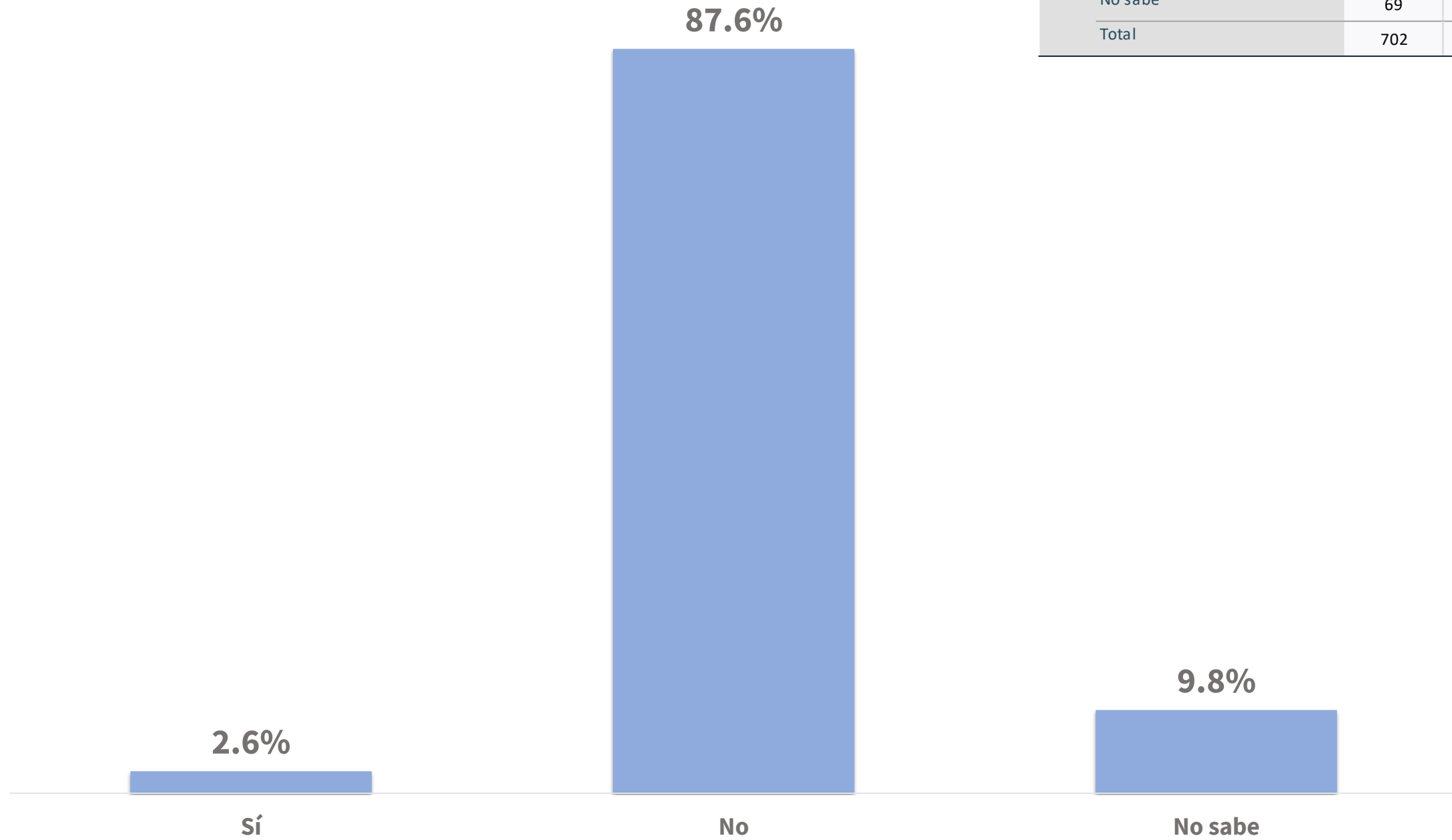
¿Con cuál de las siguientes prestaciones cuenta? Áreas deportivas



13.12.- ¿Con cuál de las siguientes prestaciones cuenta? Áreas deportivas		
	Frecuencia	Porcentaje
Si	344	49.0
No	323	46.0
No sabe	35	5.0
Total	702	100.0

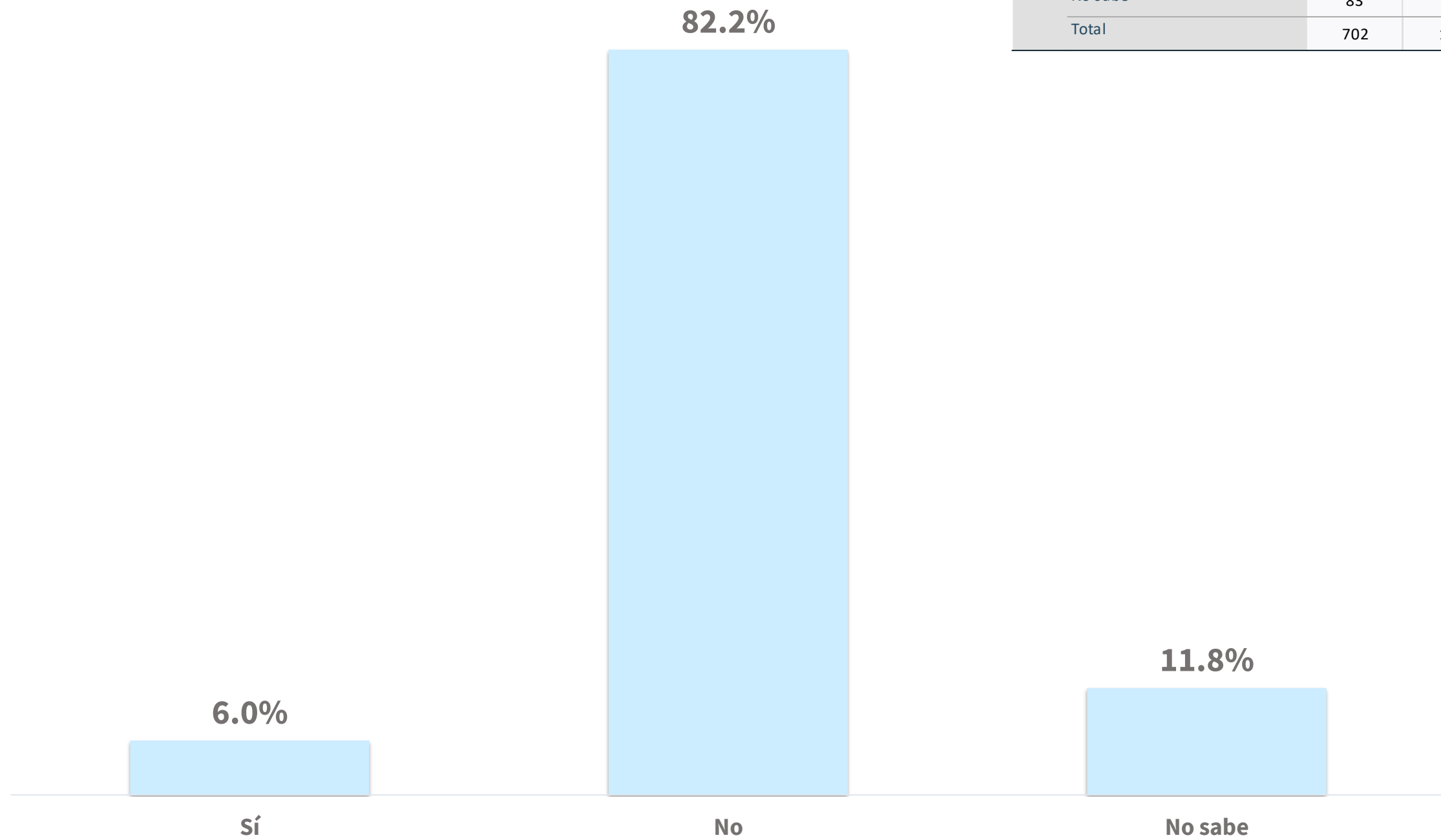
¿Con cuál de las siguientes prestaciones cuenta? Vales de despensa

13.13.- ¿Con cuál de las siguientes prestaciones cuenta? Vales de despensa		
	Frecuencia	Porcentaje
Si	18	2.6
No	615	87.6
No sabe	69	9.8
Total	702	100.0

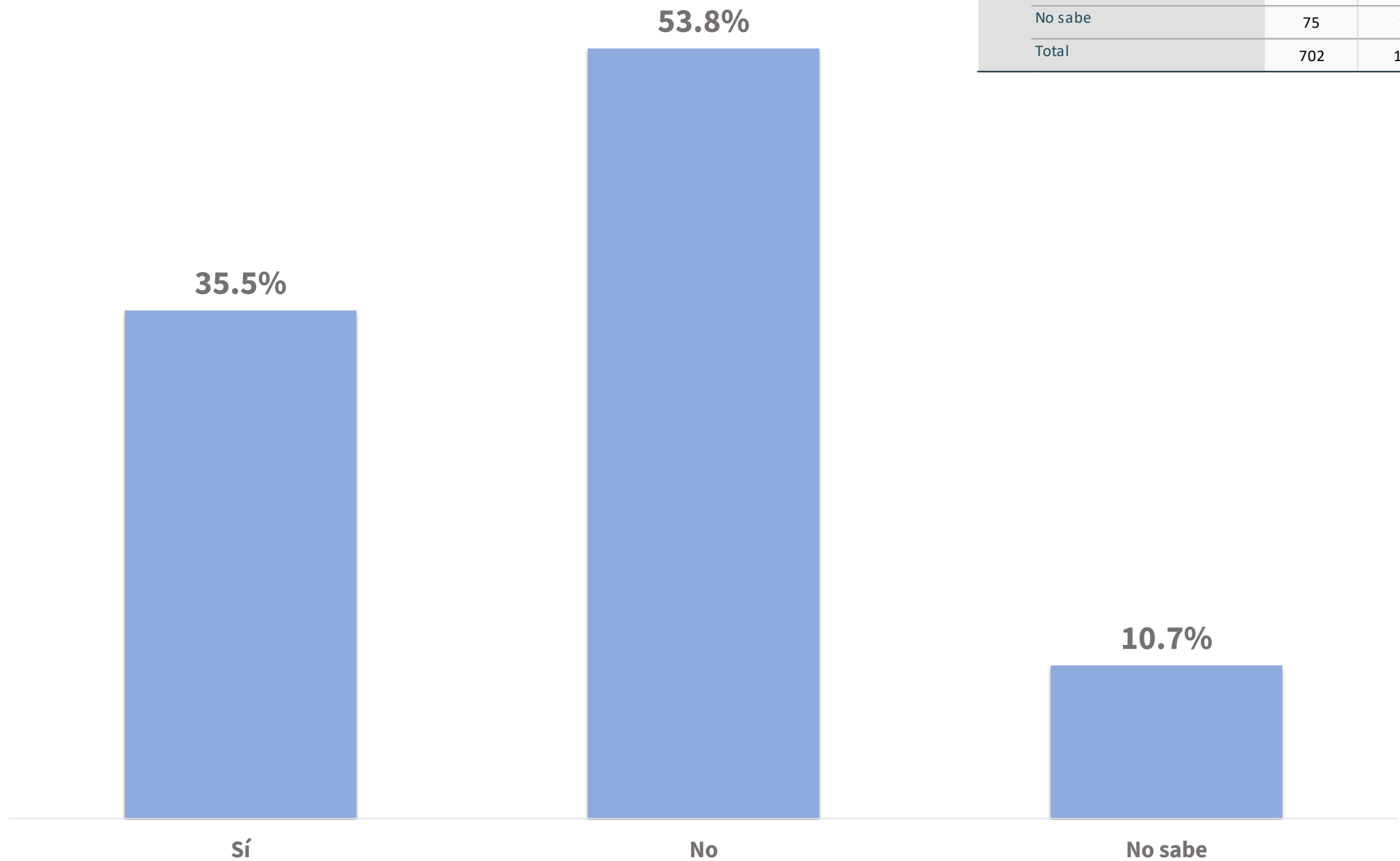


¿Con cuál de las siguientes prestaciones cuenta? Becas para sus hijos

13.14.- ¿Con cuál de las siguientes prestaciones cuenta? Becas para sus hijos		
	Frecuencia	Porcentaje
Si	42	6.0
No	577	82.2
No sabe	83	11.8
Total	702	100.0

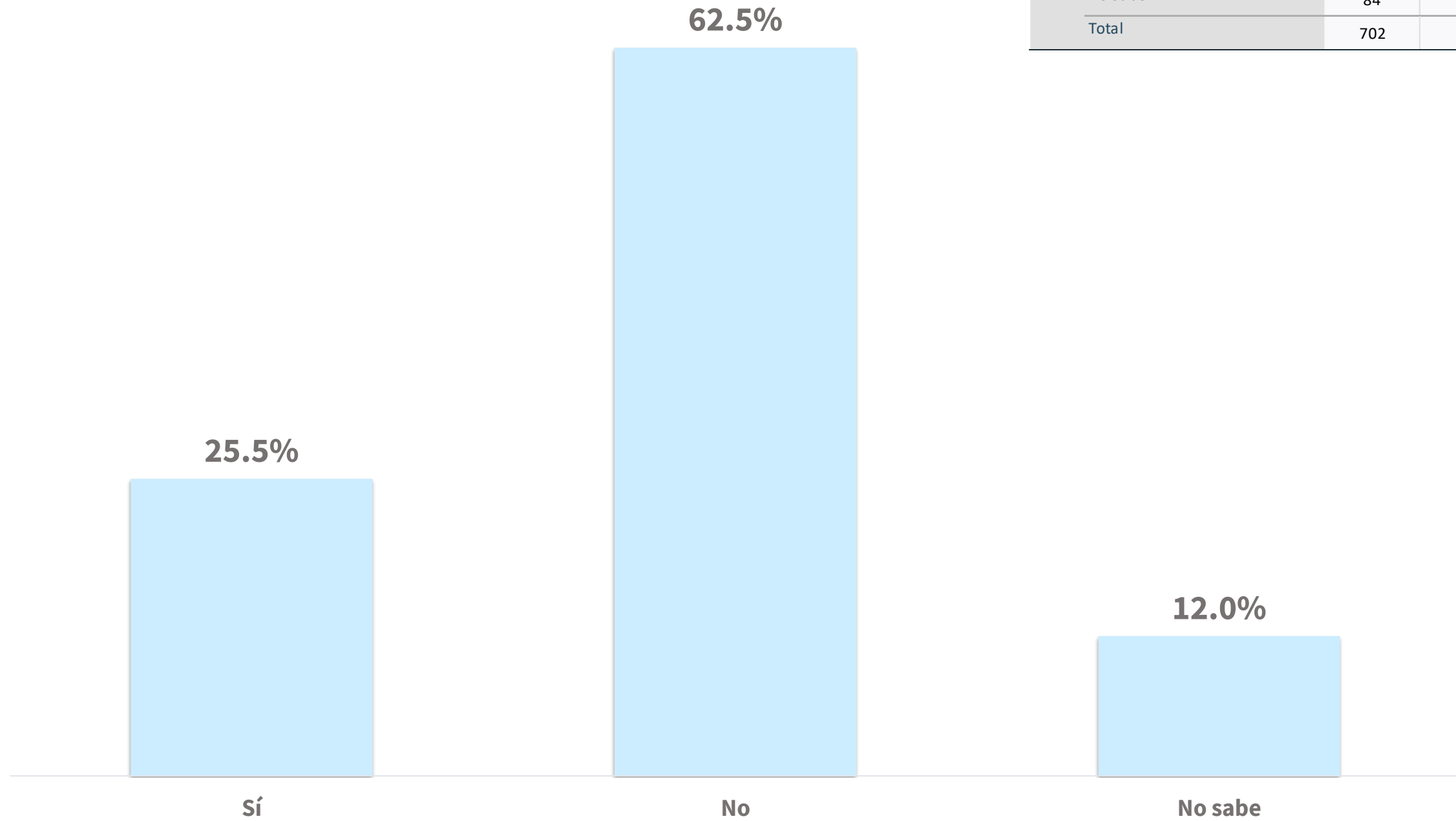


¿Con cuál de las siguientes prestaciones cuenta? Servicios psicológicos



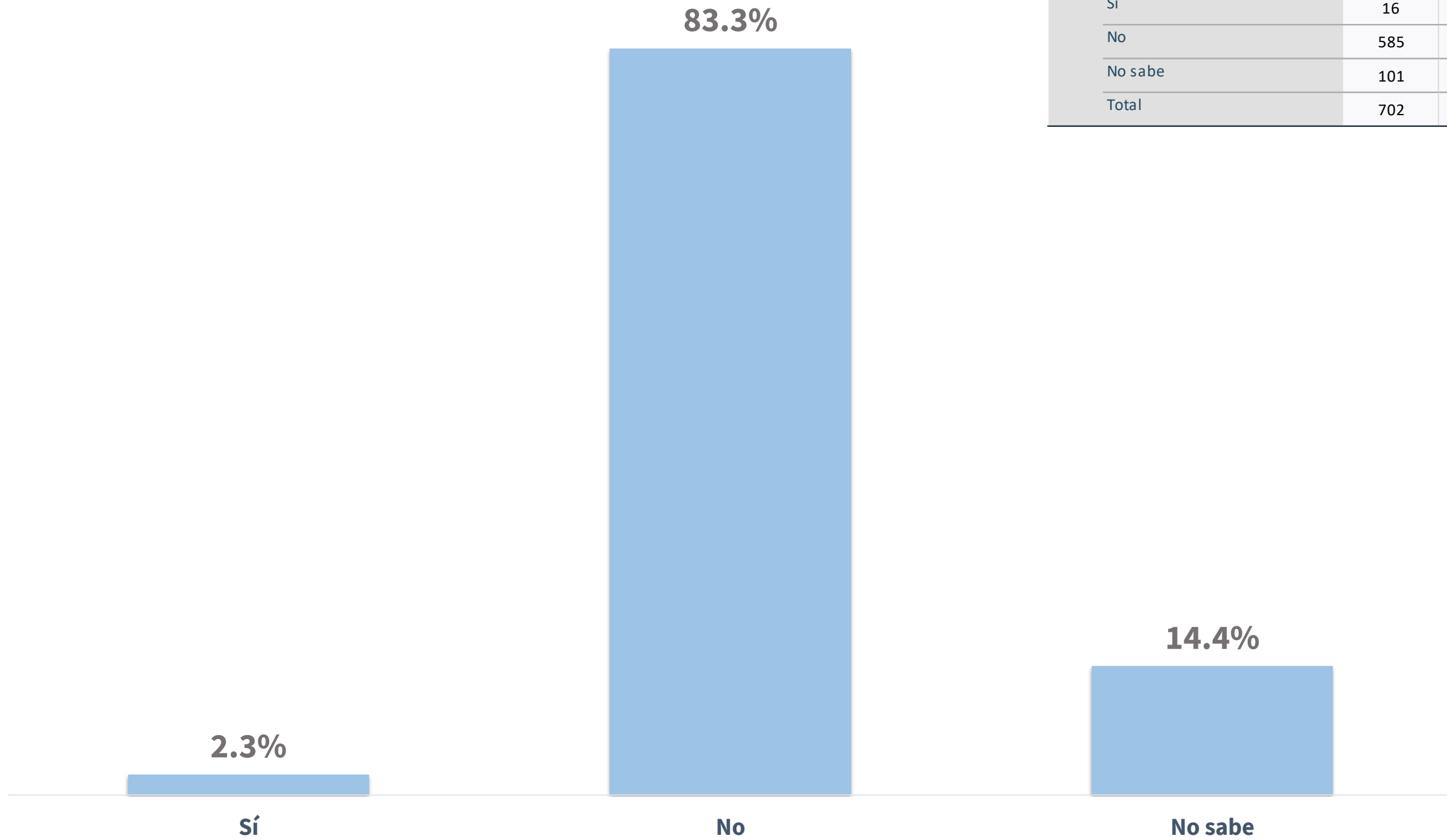
13.15.- ¿Con cuál de las siguientes prestaciones cuenta? Servicios psicológicos		
	Frecuencia	Porcentaje
Si	249	35.5
No	378	53.8
No sabe	75	10.7
Total	702	100.0

¿Con cuál de las siguientes prestaciones cuenta? Apoyo educativo



13.16.- ¿Con cuál de las siguientes prestaciones cuenta? Apoyo educativo		
	Frecuencia	Porcentaje
Si	179	25.5
No	439	62.5
No sabe	84	12.0
Total	702	100.0

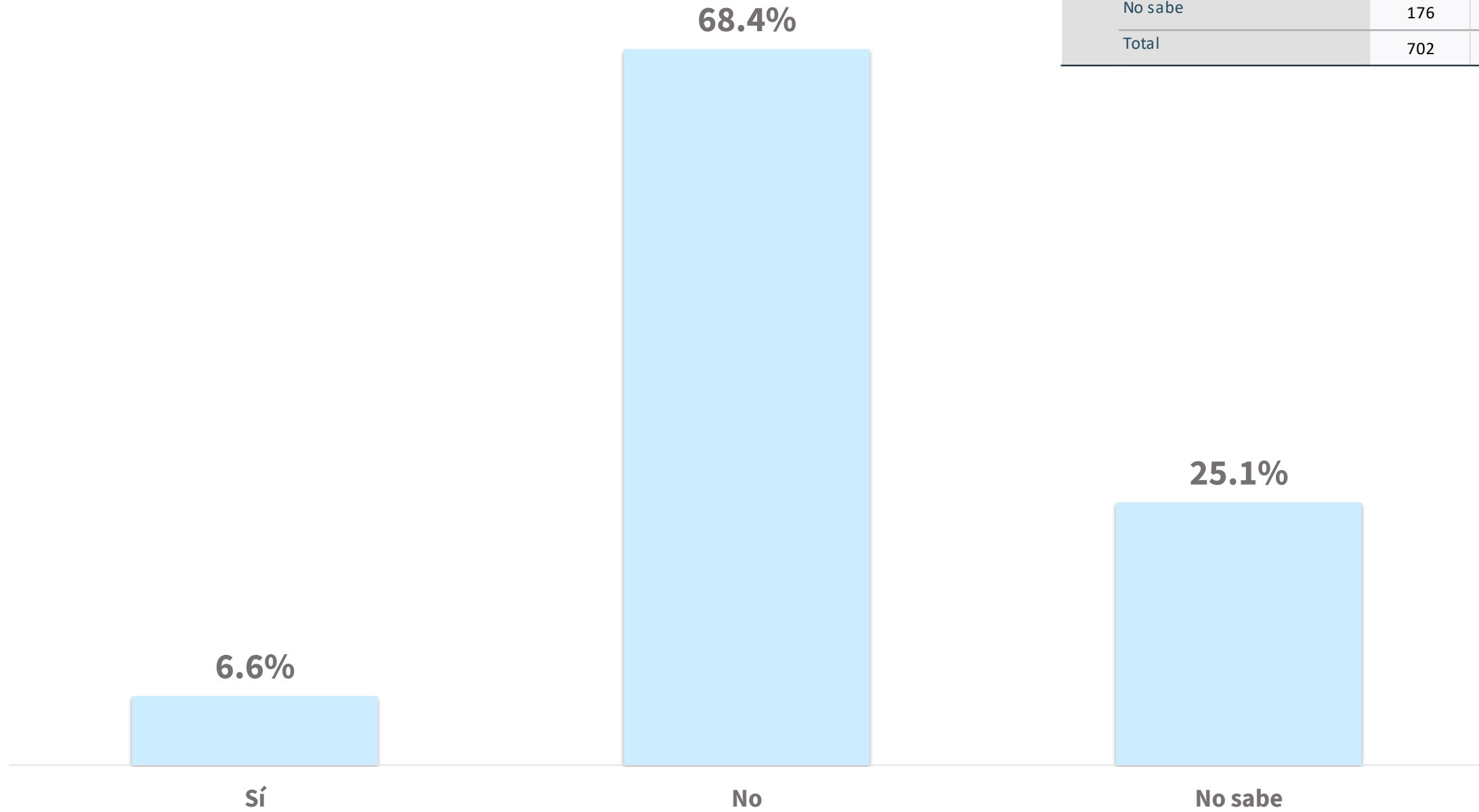
¿Con cuál de las siguientes prestaciones cuenta? Apoyo para la vivienda



13.17.- ¿Con cuál de las siguientes prestaciones cuenta? Apoyo para la vivienda

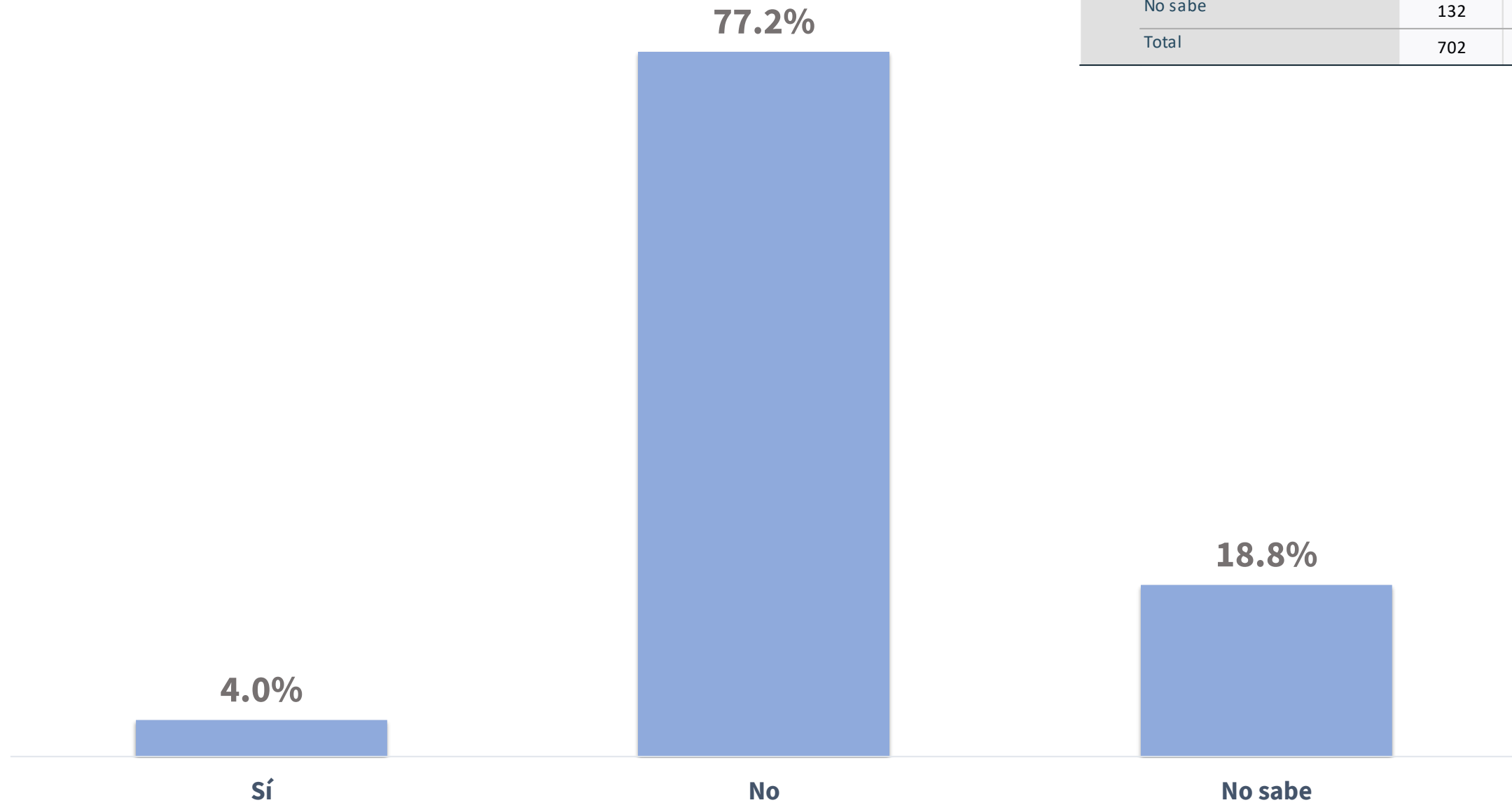
	Frecuencia	Porcentaje
Si	16	2.3
No	585	83.3
No sabe	101	14.4
Total	702	100.0

¿Con cuál de las siguientes prestaciones cuenta? Apoyo económico para viudas



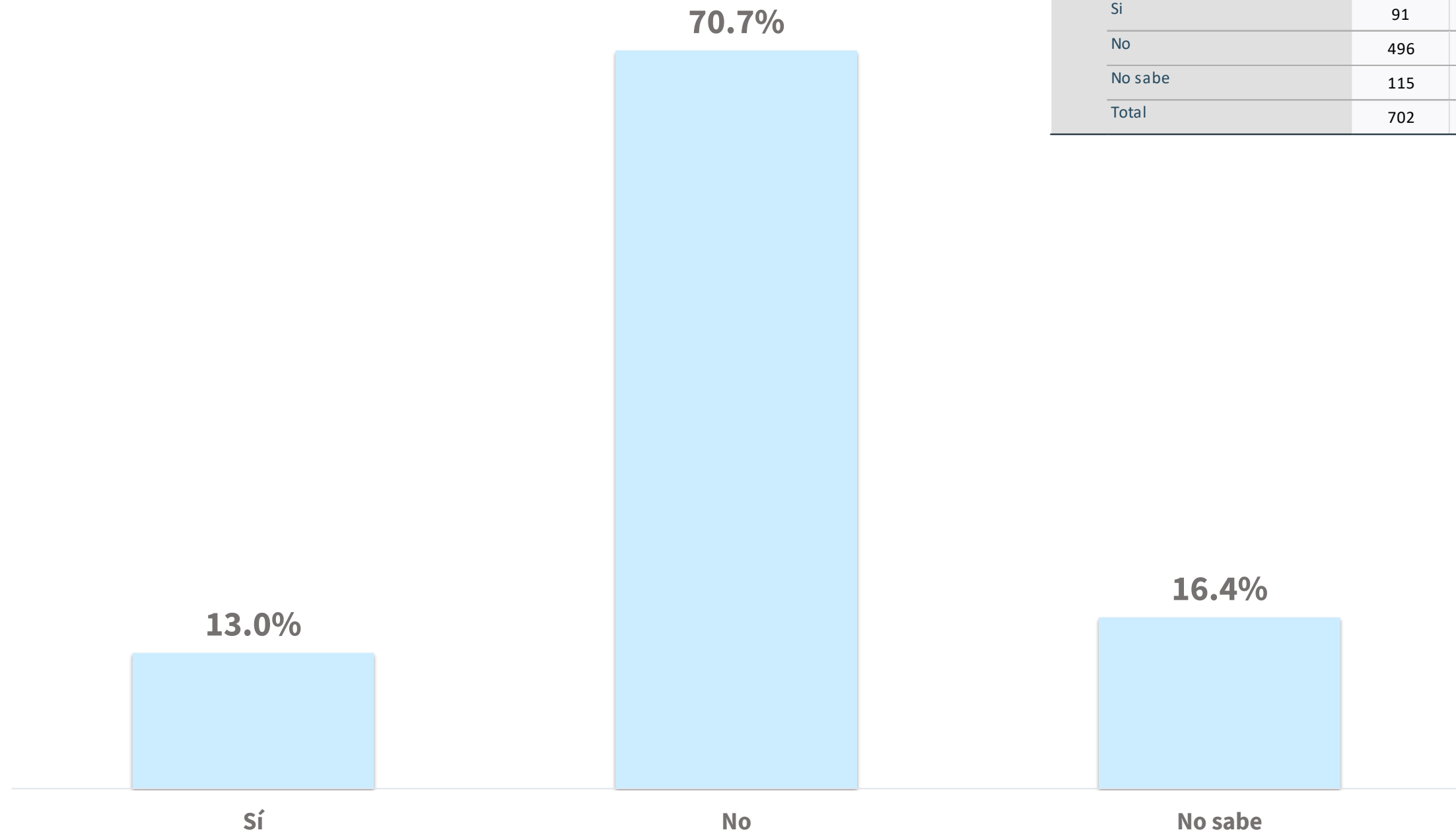
	Frecuencia	Porcentaje
Si	46	6.6
No	480	68.4
No sabe	176	25.1
Total	702	100.0

¿Con cuál de las siguientes prestaciones cuenta? Seguro de gastos médicos mayores



13.19.- ¿Con cuál de las siguientes prestaciones cuenta? Seguro de gastos médicos mayores		
	Frecuencia	Porcentaje
Si	28	4.0
No	542	77.2
No sabe	132	18.8
Total	702	100.0

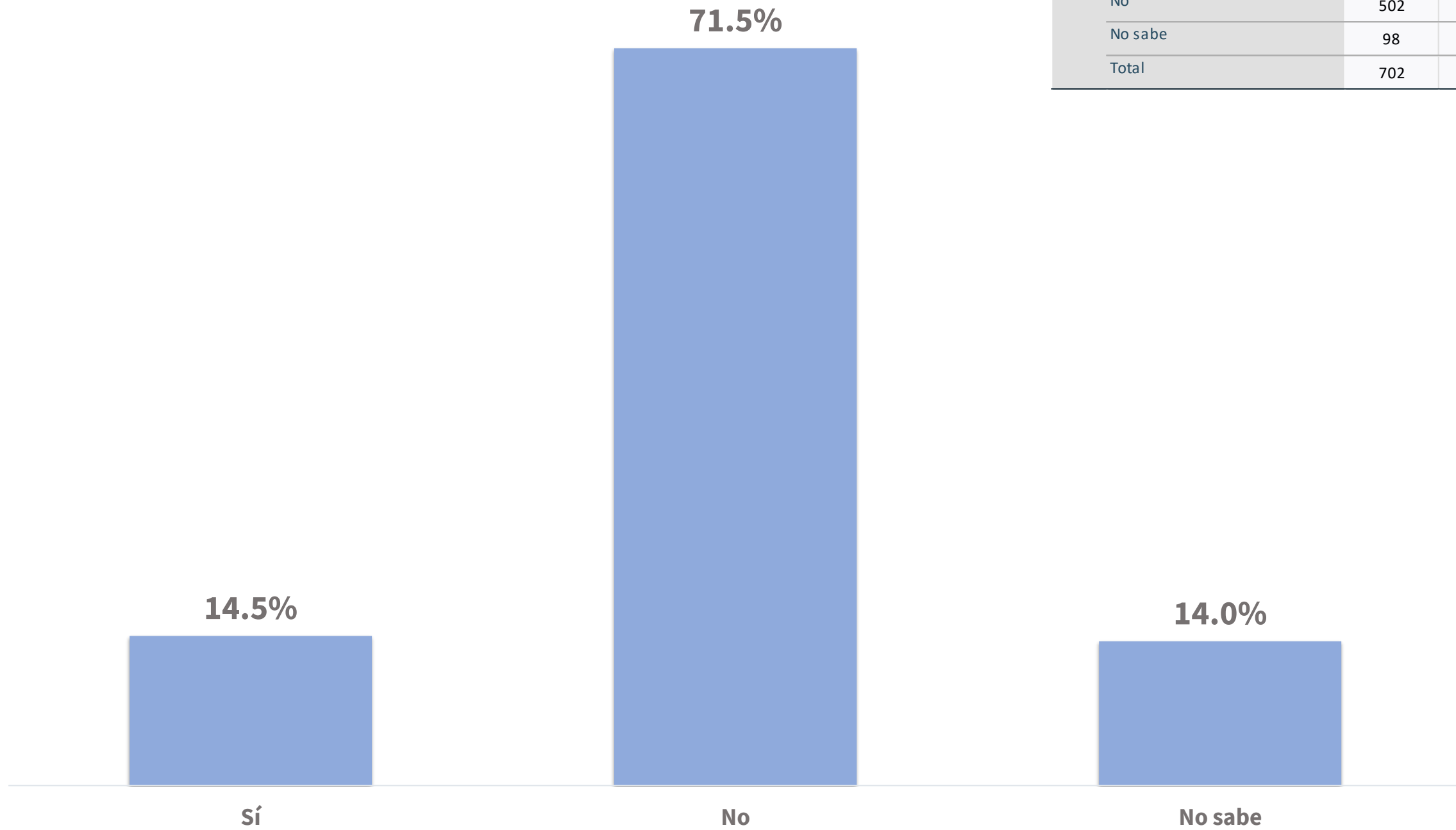
¿Con cuál de las siguientes prestaciones cuenta? Ahorro solidario



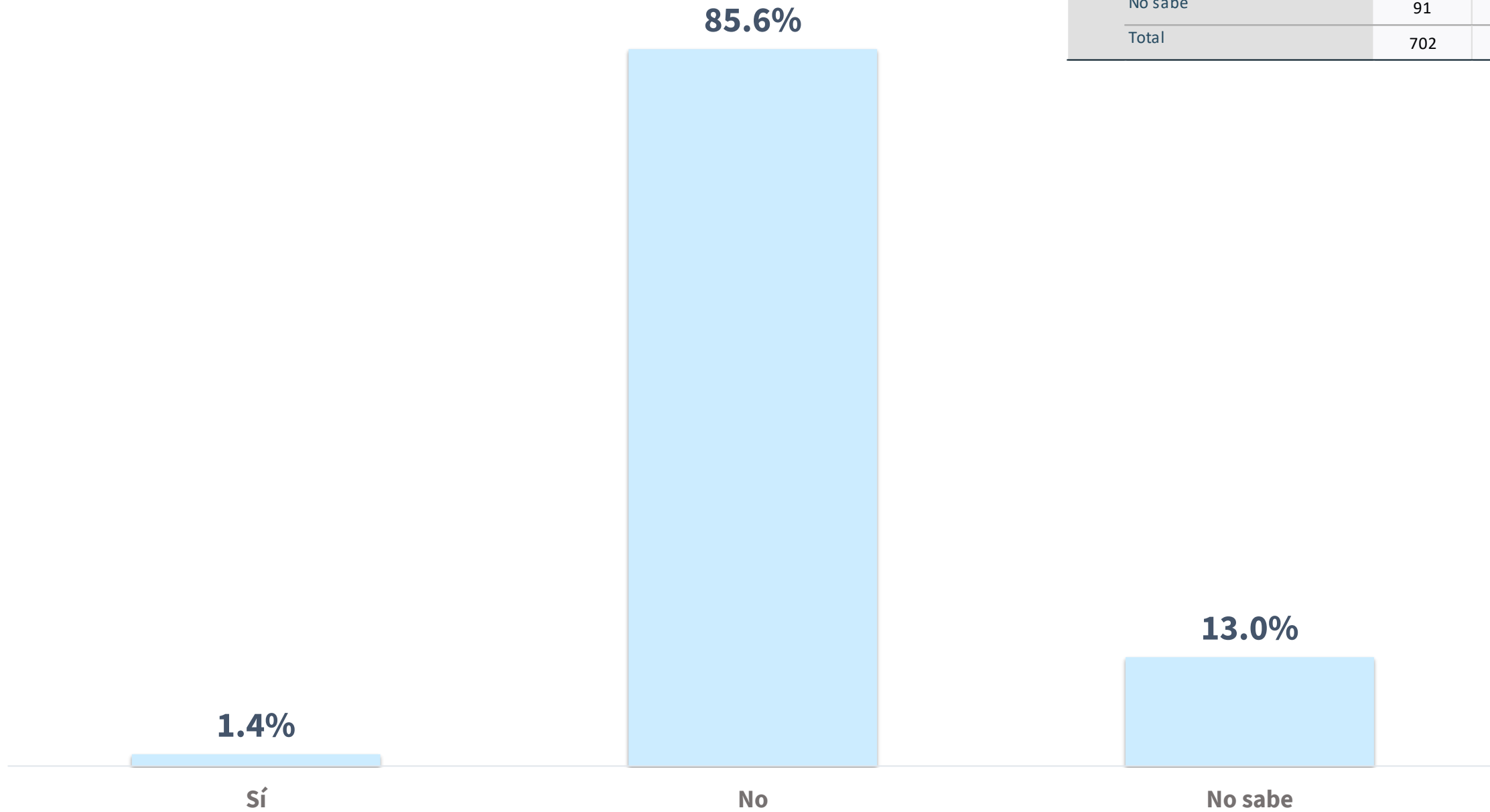
13.20.- ¿Con cuál de las siguientes prestaciones cuenta? Ahorro solidario		
	Frecuencia	Porcentaje
Si	91	13.0
No	496	70.7
No sabe	115	16.4
Total	702	100.0

¿Con cuál de las siguientes prestaciones cuenta? Guardería

13.21.- ¿Con cuál de las siguientes prestaciones cuenta? Guardería		
	Frecuencia	Porcentaje
Si	102	14.5
No	502	71.5
No sabe	98	14.0
Total	702	100.0

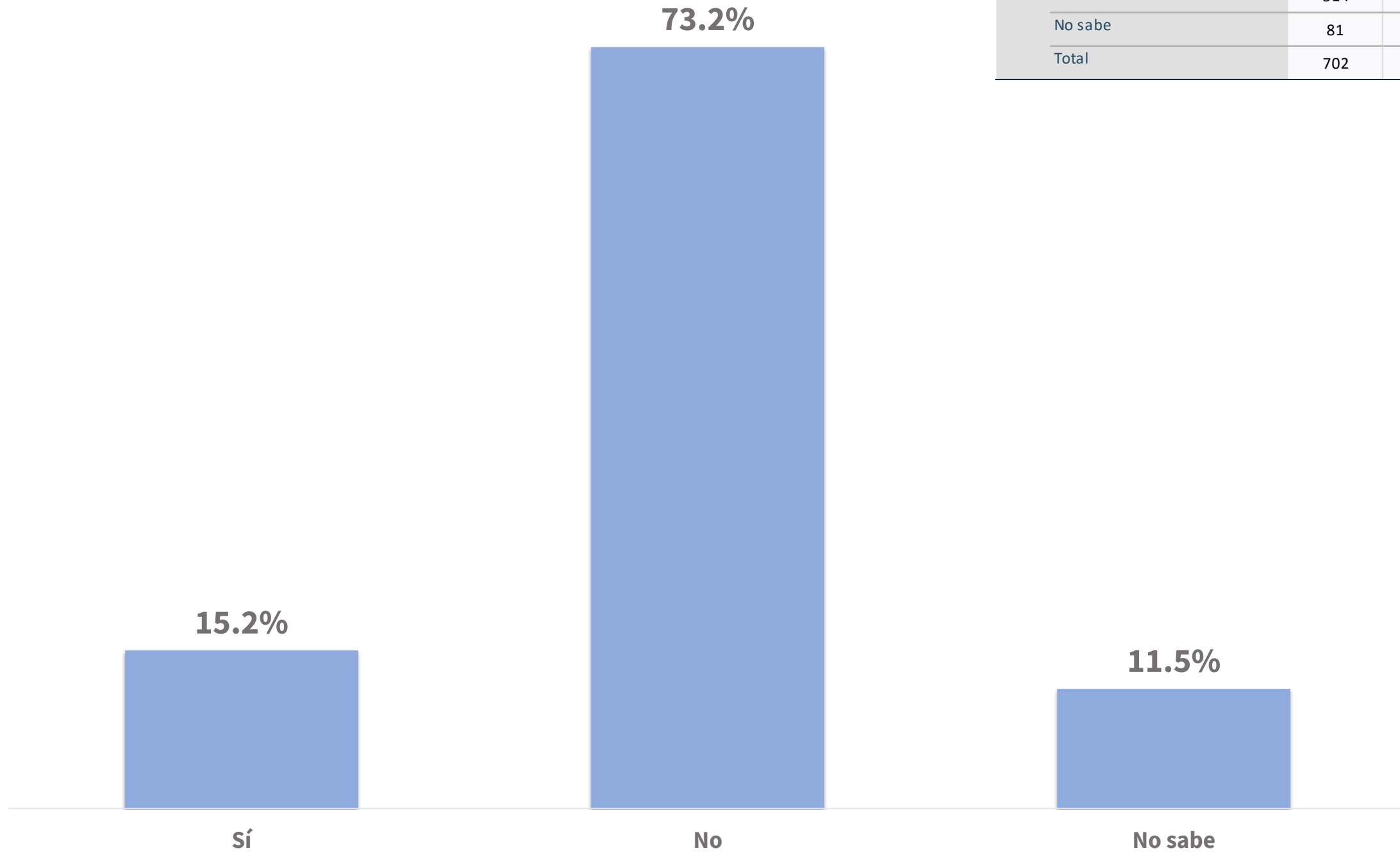


¿Con cuál de las siguientes prestaciones cuenta? Créditos automotrices



	Frecuencia	Porcentaje
Si	10	1.4
No	601	85.6
No sabe	91	13.0
Total	702	100.0

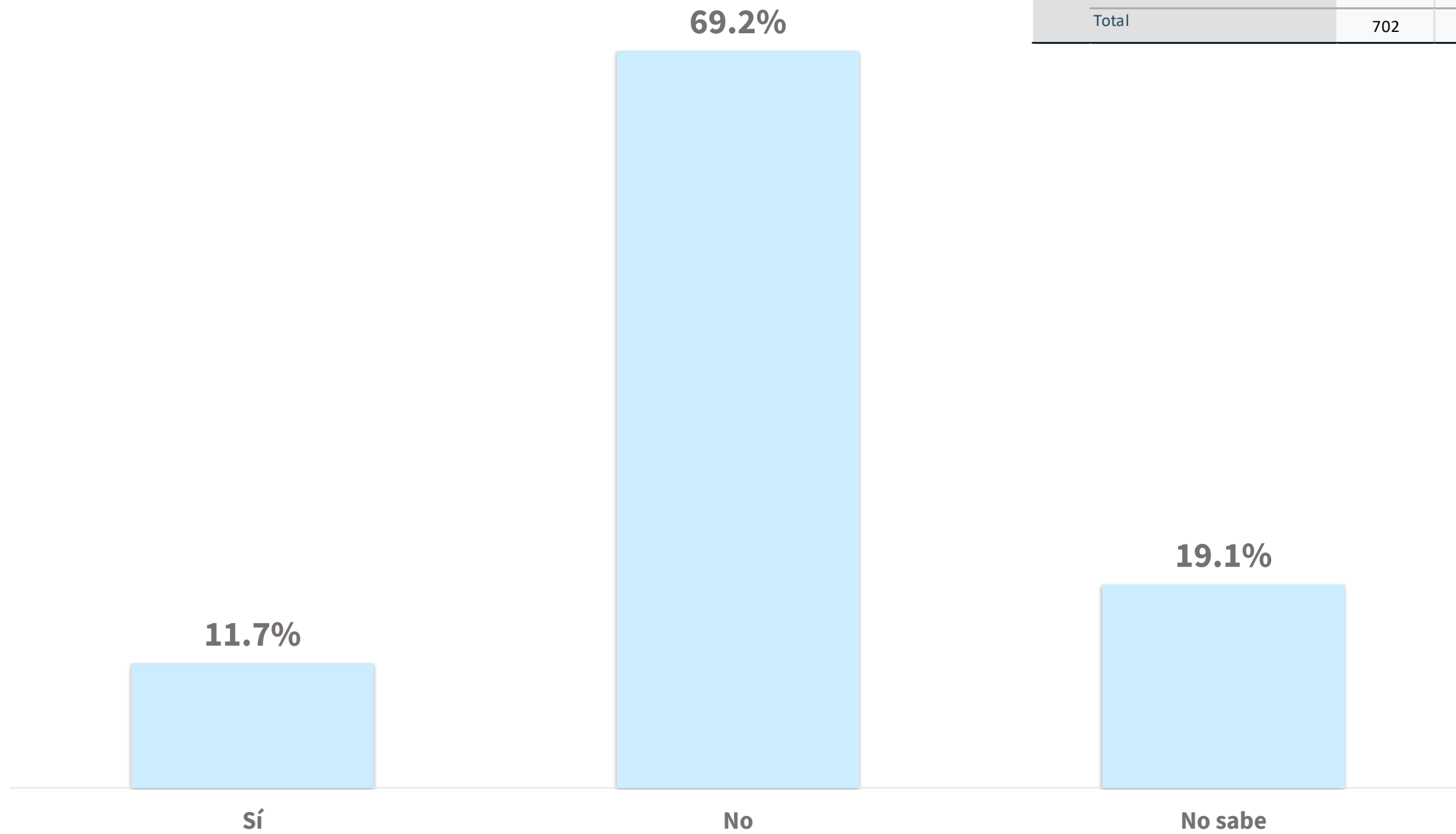
¿Con cuál de las siguientes prestaciones cuenta? Ayuda para transporte



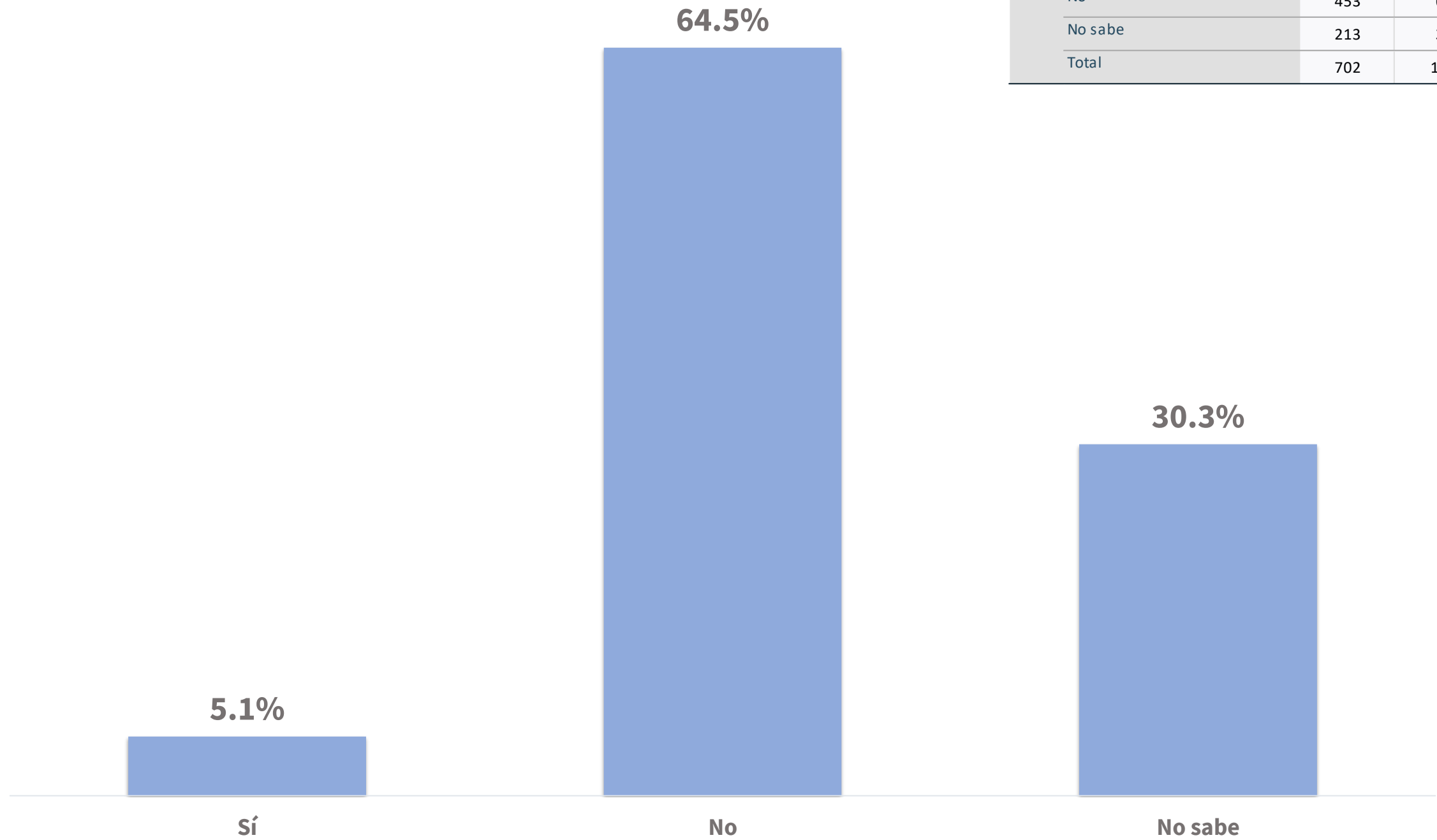
	Frecuencia	Porcentaje
Si	107	15.2
No	514	73.2
No sabe	81	11.5
Total	702	100.0

¿Con cuál de las siguientes prestaciones cuenta? Seguridad social estatal

13.24.- ¿Con cuál de las siguientes prestaciones cuenta? Seguridad social estatal		
	Frecuencia	Porcentaje
Si	82	11.7
No	486	69.2
No sabe	134	19.1
Total	702	100.0



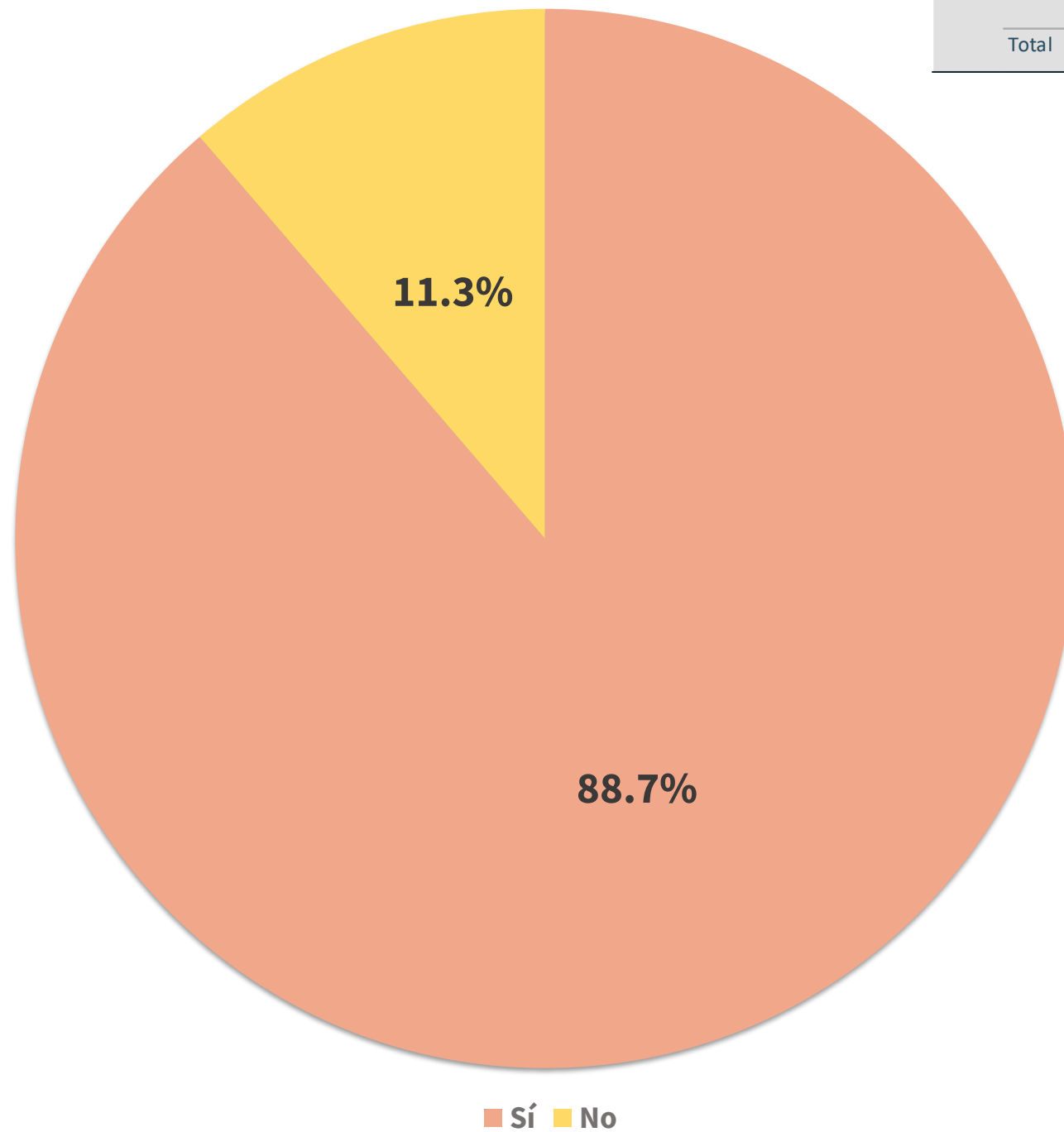
¿Con cuál de las siguientes prestaciones cuenta? Otras prestaciones



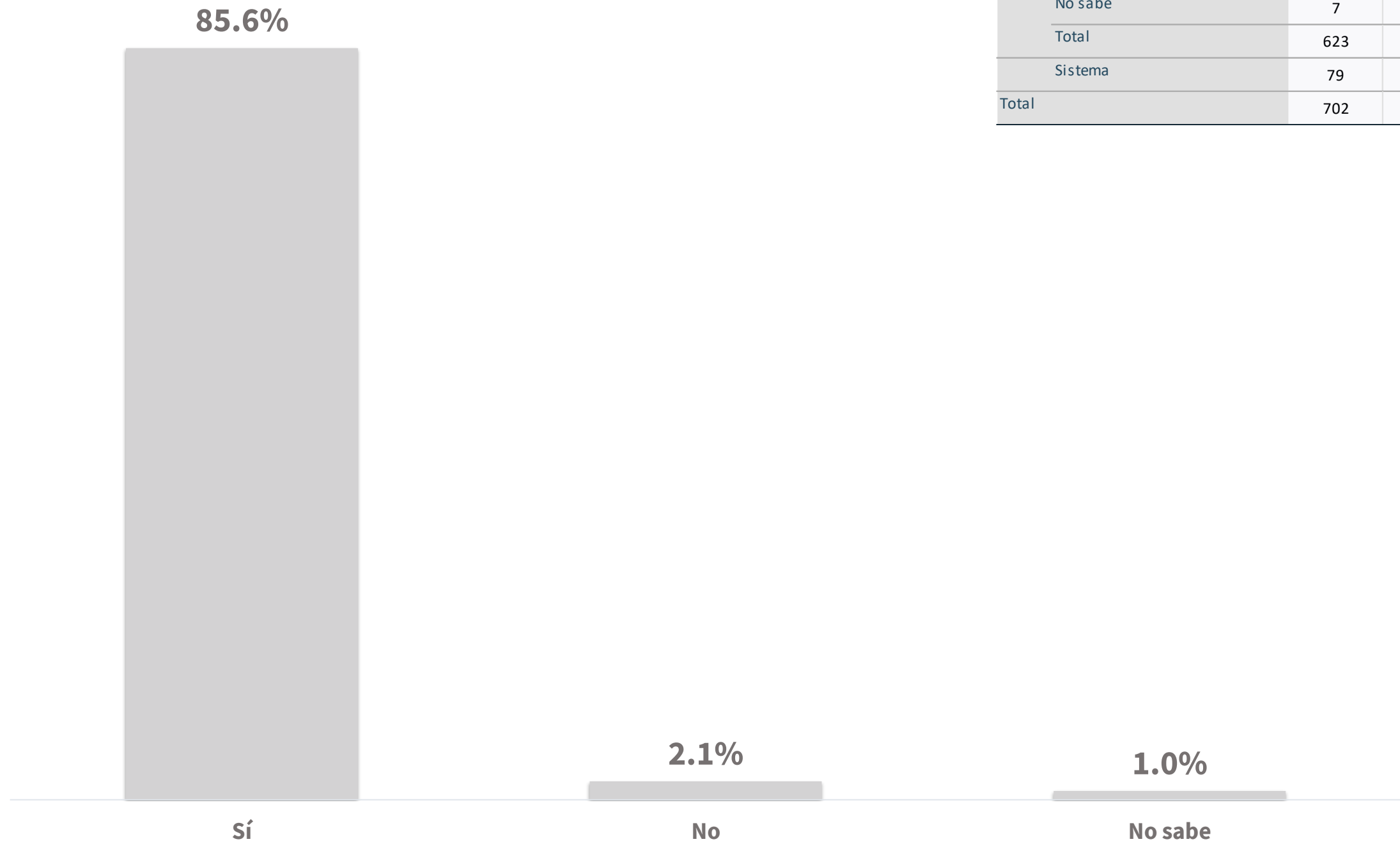
13.25.- ¿Con cuál de las siguientes prestaciones cuenta? Otras prestaciones		
	Frecuencia	Porcentaje
Si	36	5.1
No	453	64.5
No sabe	213	30.3
Total	702	100.0

Desde su ingreso a la corporación, ¿ha recibido cursos de capacitación?

14.- Desde su ingreso a la corporación, ¿ha recibido cursos de capacitación?		
	Frecuencia	Porcentaje
Si	623	88.7
No (pasar a la pregunta 20)	79	11.3
Total	702	100.0

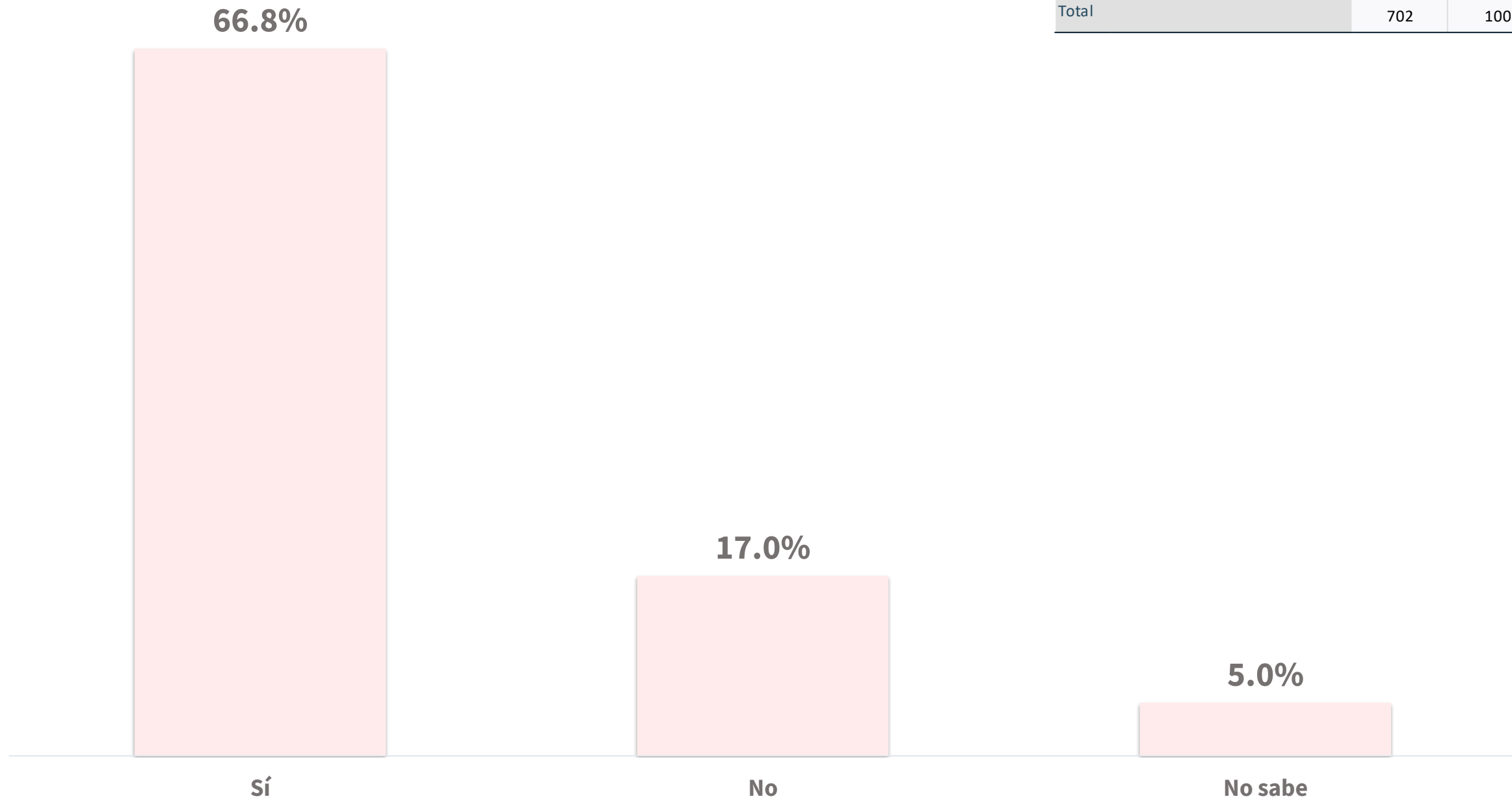


¿De qué tipo? Formación inicial



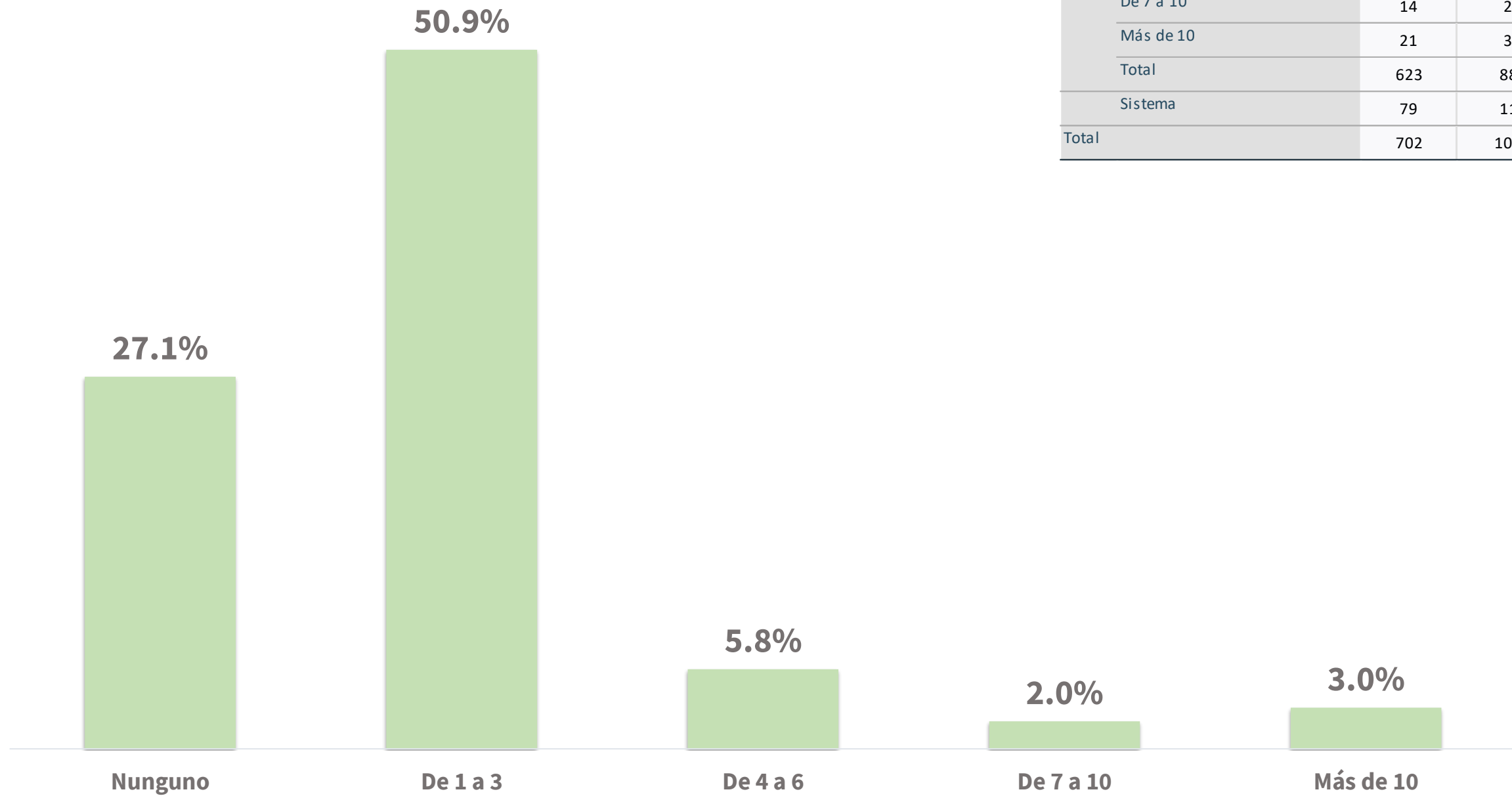
15.1.- ¿De qué tipo? Formación inicial		
	Frecuencia	Porcentaje
Si	601	85.6
No	15	2.1
No sabe	7	1.0
Total	623	88.7
Sistema	79	11.3
Total	702	100.0

¿De qué tipo? Formación Continua



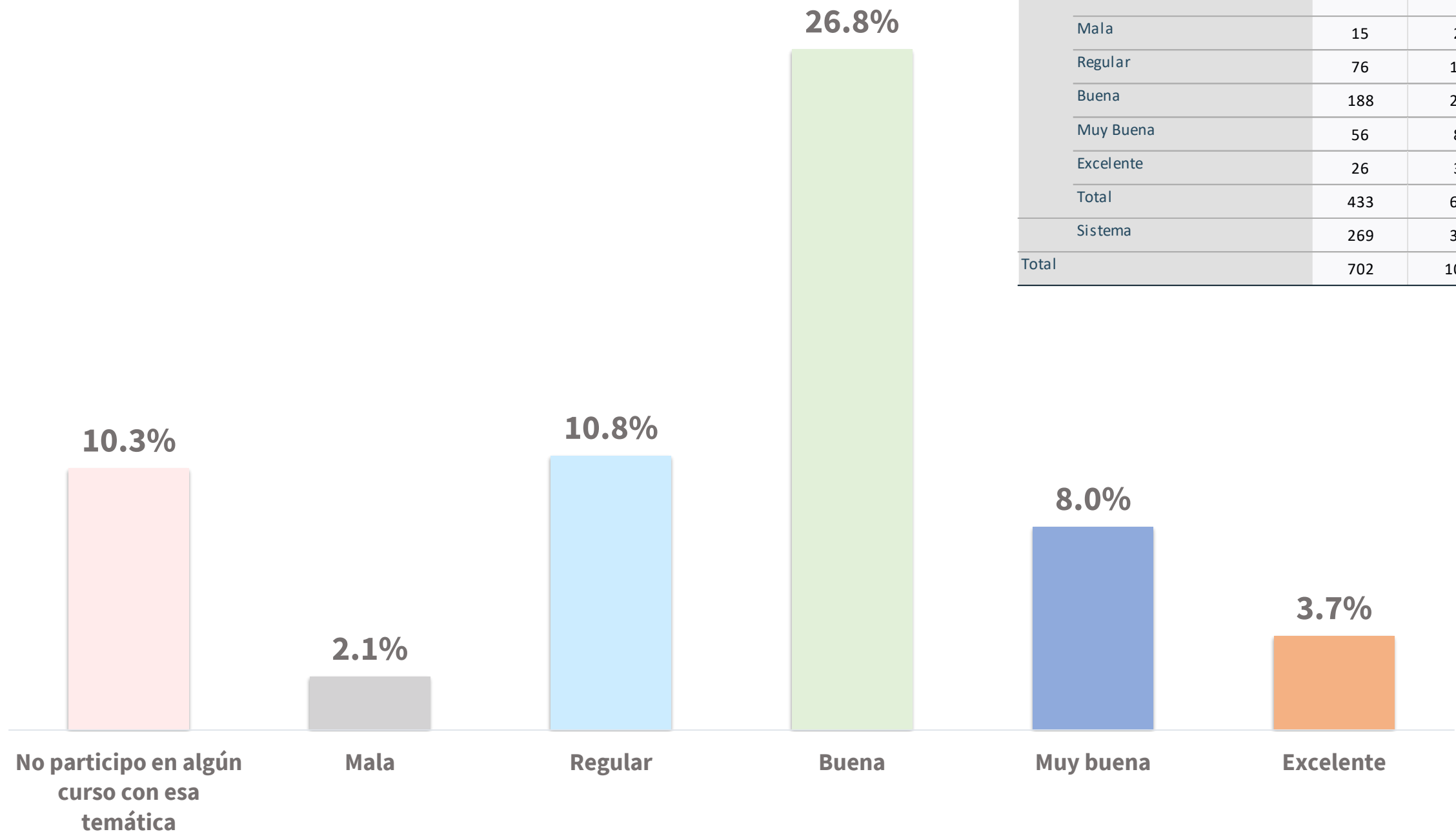
15.2.- ¿De qué tipo? Formación continua		
	Frecuencia	Porcentaje
Si	469	66.8
No	119	17.0
No sabe	35	5.0
Total	623	88.7
Sistema	79	11.3
Total	702	100.0

¿Cuántos cursos de capacitación ha recibido en el último año?



16.- ¿Cuántos cursos de capacitación ha recibido en el último año?		
	Frecuencia	Porcentaje
Ninguno (pasar a la pregunta 20)	190	27.1
De 1 a 3	357	50.9
De 4 a 6	41	5.8
De 7 a 10	14	2.0
Más de 10	21	3.0
Total	623	88.7
Sistema	79	11.3
Total	702	100.0

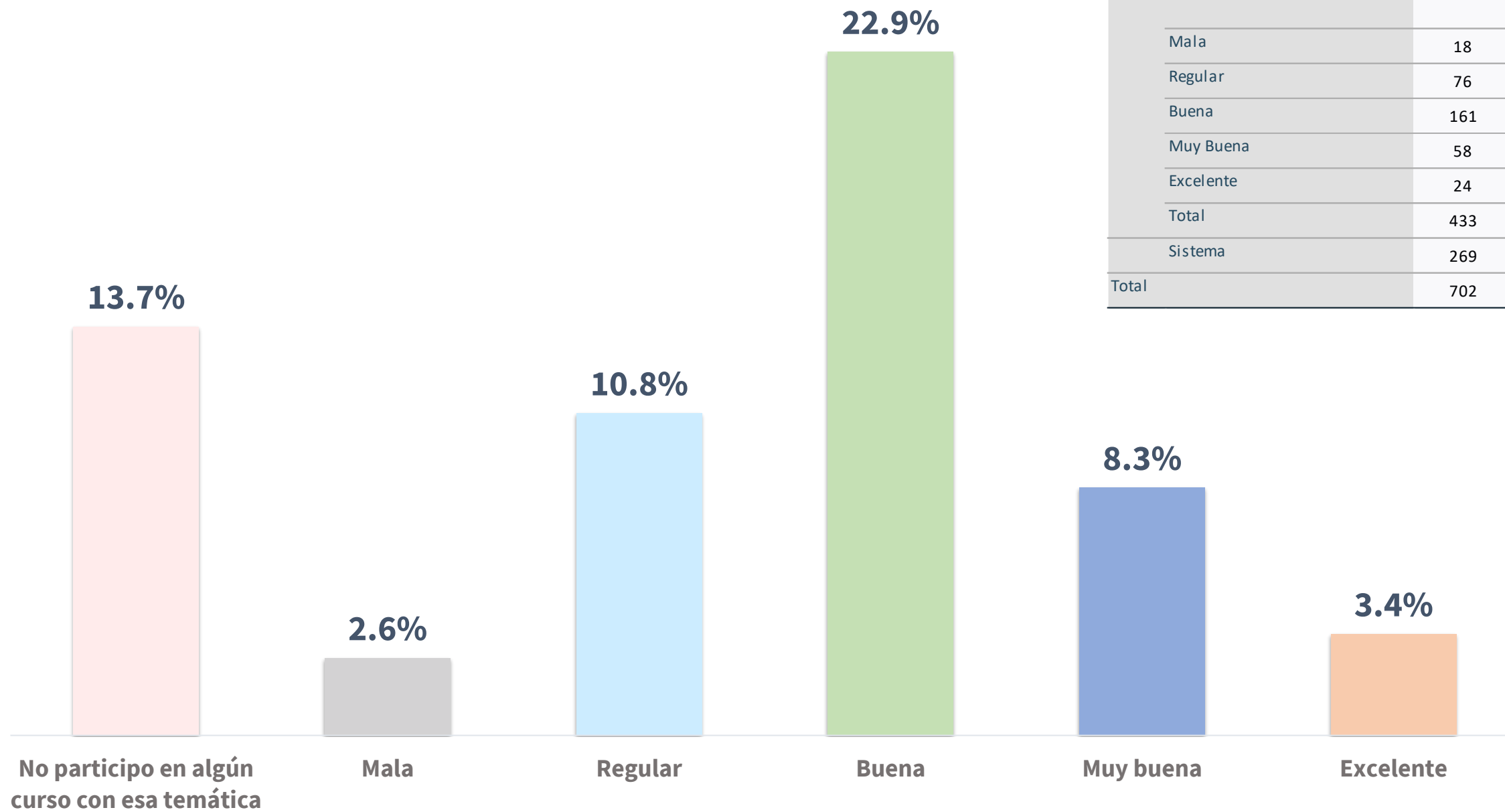
¿Cuáles fueron los temas de los cursos a los que asistió en el último año y la calificación que le asignaría en términos de utilidad para el desempeño de sus funciones? Formación Inicial



17.1.- ¿Cuáles fueron los temas de los cursos a los que asistió en el último año y la calificación que le asignaría en términos de utilidad para el desempeño de sus funciones?. Formación Inicial

	Frecuencia	Porcentaje
Válido No participó en algún curso con esa temática	72	10.3
Mala	15	2.1
Regular	76	10.8
Buena	188	26.8
Muy Buena	56	8.0
Excelente	26	3.7
Total	433	61.7
Sistema	269	38.3
Total	702	100.0

¿Cuáles fueron los temas de los cursos a los que asistió en el último año y la calificación que le asignaría en términos de utilidad para el desempeño de sus funciones? Competencias Básicas de la Función

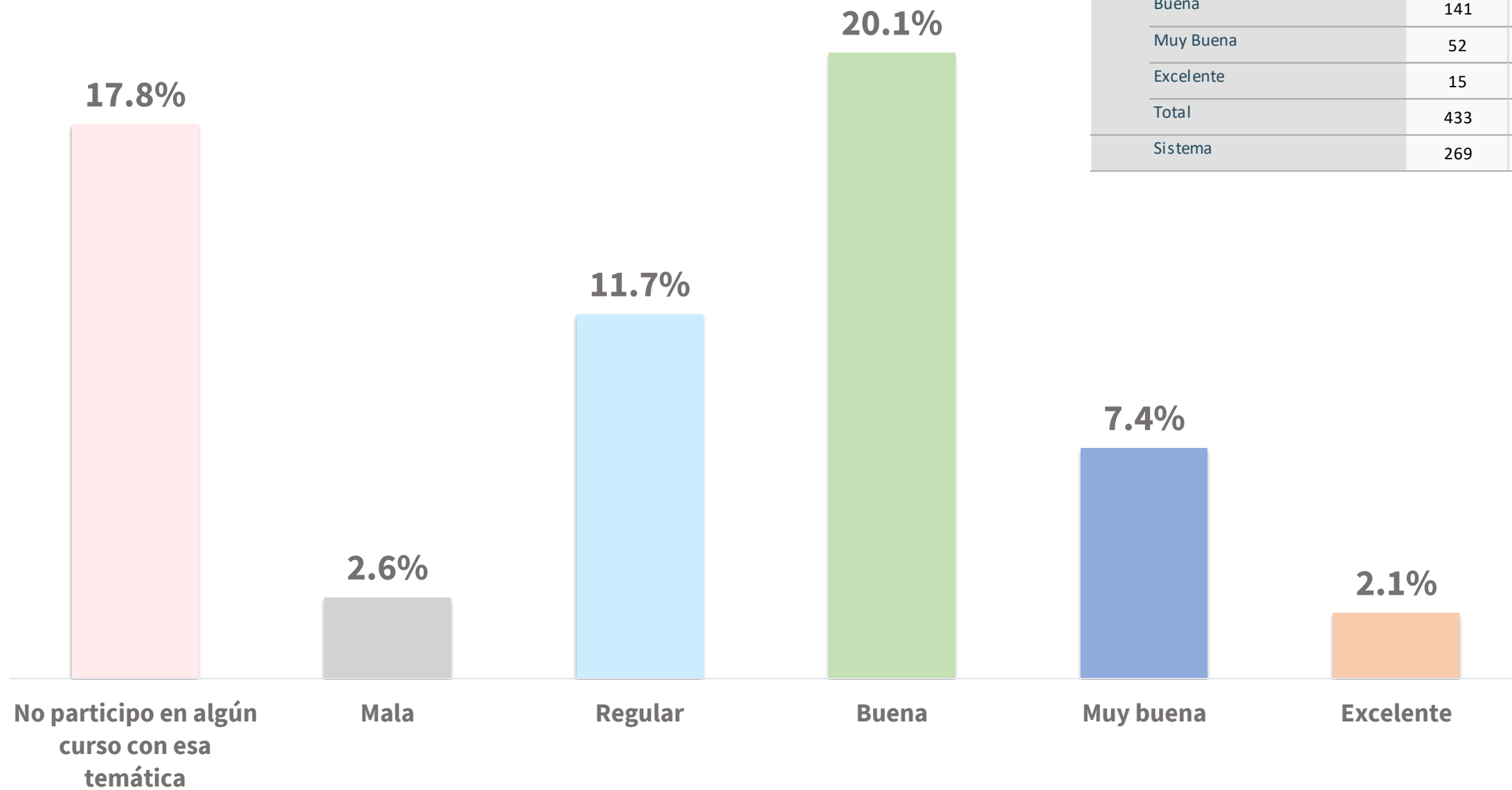


17.2.- ¿Cuáles fueron los temas de los cursos a los que asistió en el último año y la calificación que le asignaría en términos de utilidad para el desempeño de sus funciones?. Competencias Básicas de la Función

	Frecuencia	Porcentaje
No participó en algún curso con esa temática	96	13.7
Mala	18	2.6
Regular	76	10.8
Buena	161	22.9
Muy Buena	58	8.3
Excelente	24	3.4
Total	433	61.7
Sistema	269	38.3
Total	702	100.0

¿Cuáles fueron los temas de los cursos a los que asistió en el último año y la calificación que le asignaría en términos de utilidad para el desempeño de sus funciones?

Taller 1. La función de primer respondiente y la ciencia forense aplicada en el lugar de los hechos

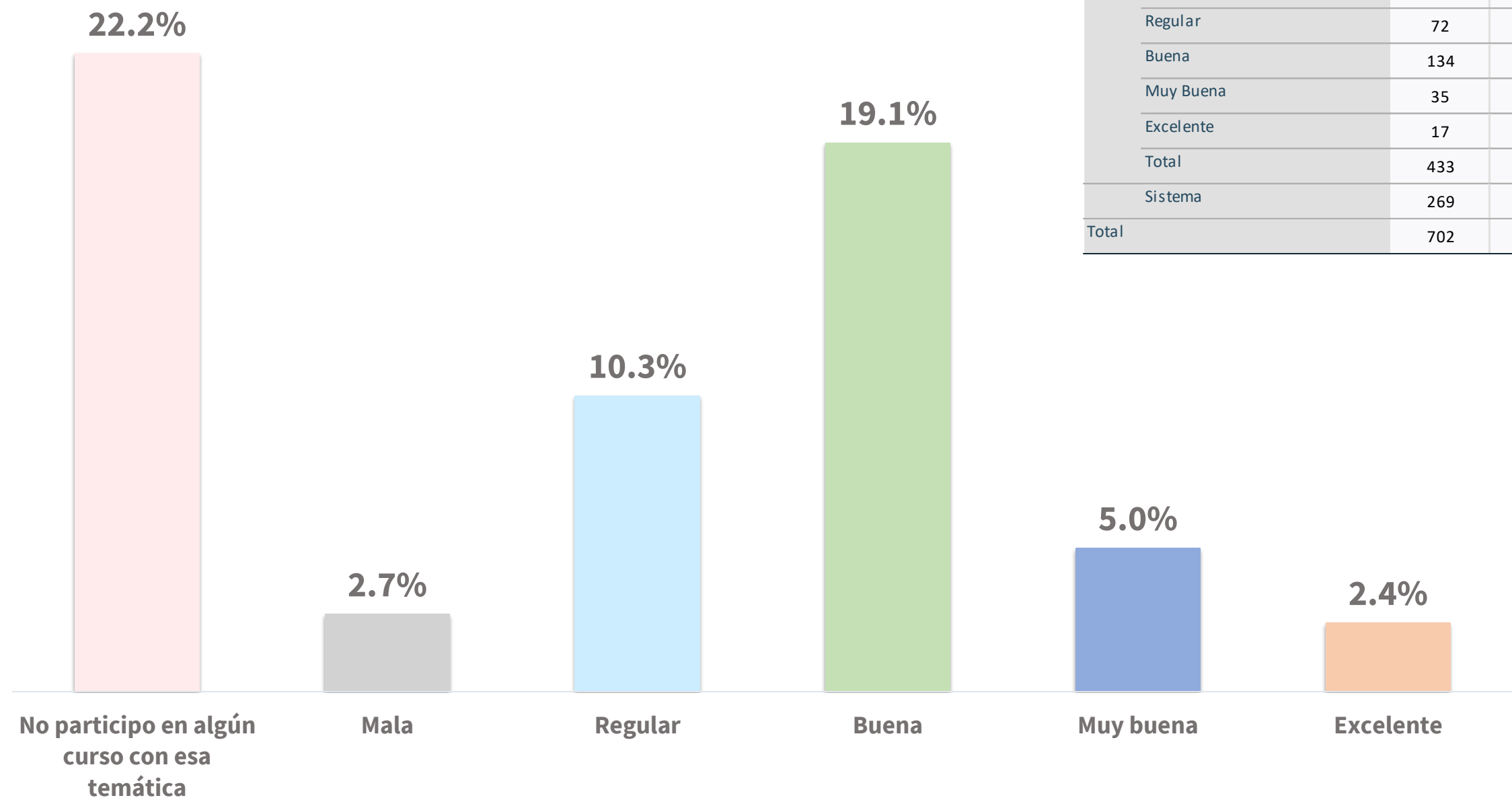


17.3.- ¿Cuáles fueron los temas de los cursos a los que asistió en el último año y la calificación que le asignaría en términos de utilidad para el desempeño de sus funciones?. Taller 1: La función de primer respondiente y la ciencia...

	Frecuencia	Porcentaje
No participó en algún curso con esa temática	125	17.8
Mala	18	2.6
Regular	82	11.7
Buena	141	20.1
Muy Buena	52	7.4
Excelente	15	2.1
Total	433	61.7
Sistema	269	38.3

¿Cuáles fueron los temas de los cursos a los que asistió en el último año y la calificación que le asignaría en términos de utilidad para el desempeño de sus funciones?

Taller 2. La función policial y su eficacia en los primeros actos de investigación

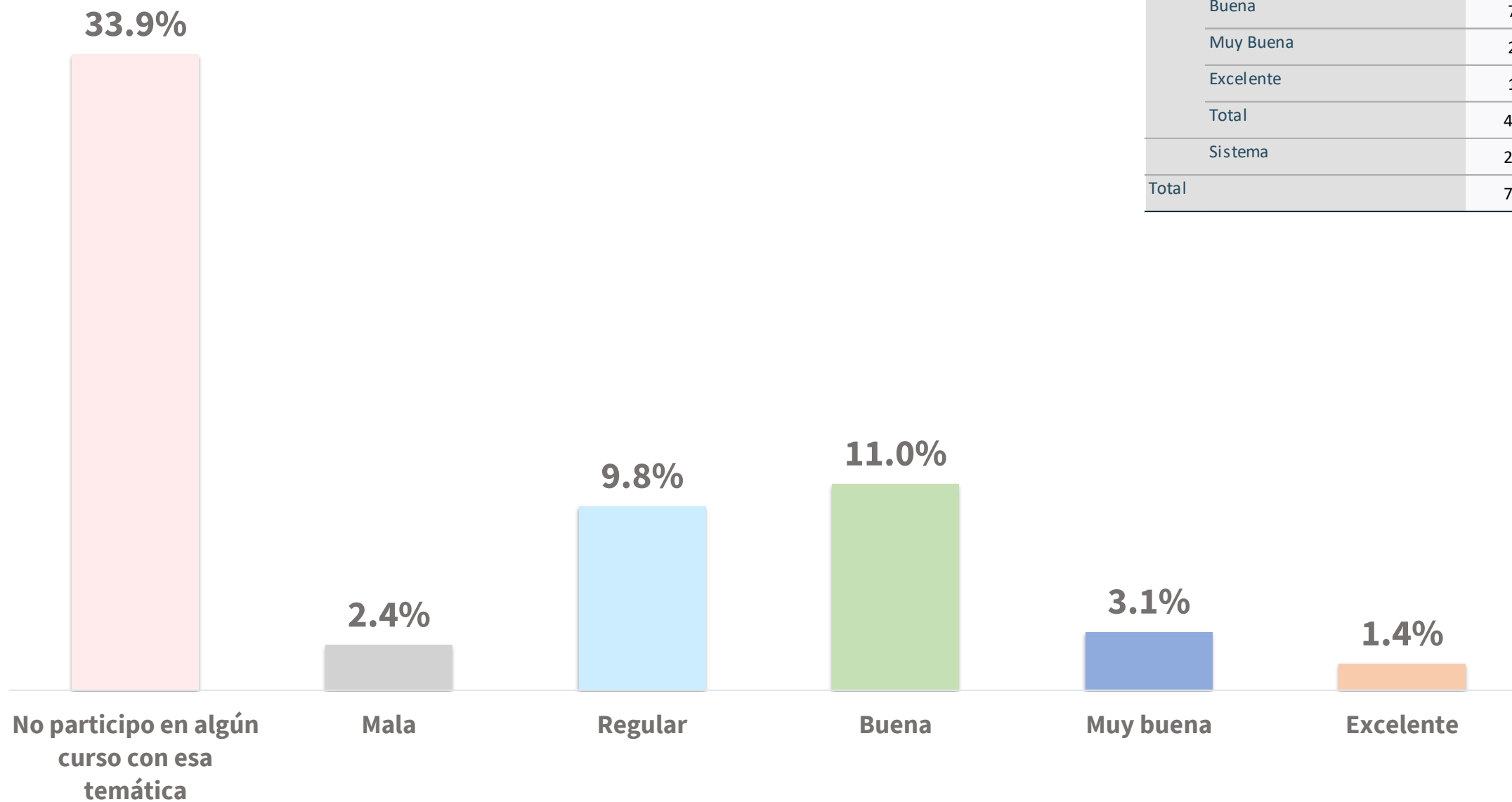


17.4.- ¿Cuáles fueron los temas de los cursos a los que asistió en el último año y la calificación que le asignaría en términos de utilidad para el desempeño de sus funciones?. Taller 2: La función policial y su eficacia en los primeros actos...

	Frecuencia	Porcentaje
No participó en algún curso con esa temática	156	22.2
Mala	19	2.7
Regular	72	10.3
Buena	134	19.1
Muy Buena	35	5.0
Excelente	17	2.4
Total	433	61.7
Sistema	269	38.3
Total	702	100.0

¿Cuáles fueron los temas de los cursos a los que asistió en el último año y la calificación que le asignaría en términos de utilidad para el desempeño de sus funciones?

Taller 3. Investigación criminal conjunta (policía de investigación y policía preventivo)

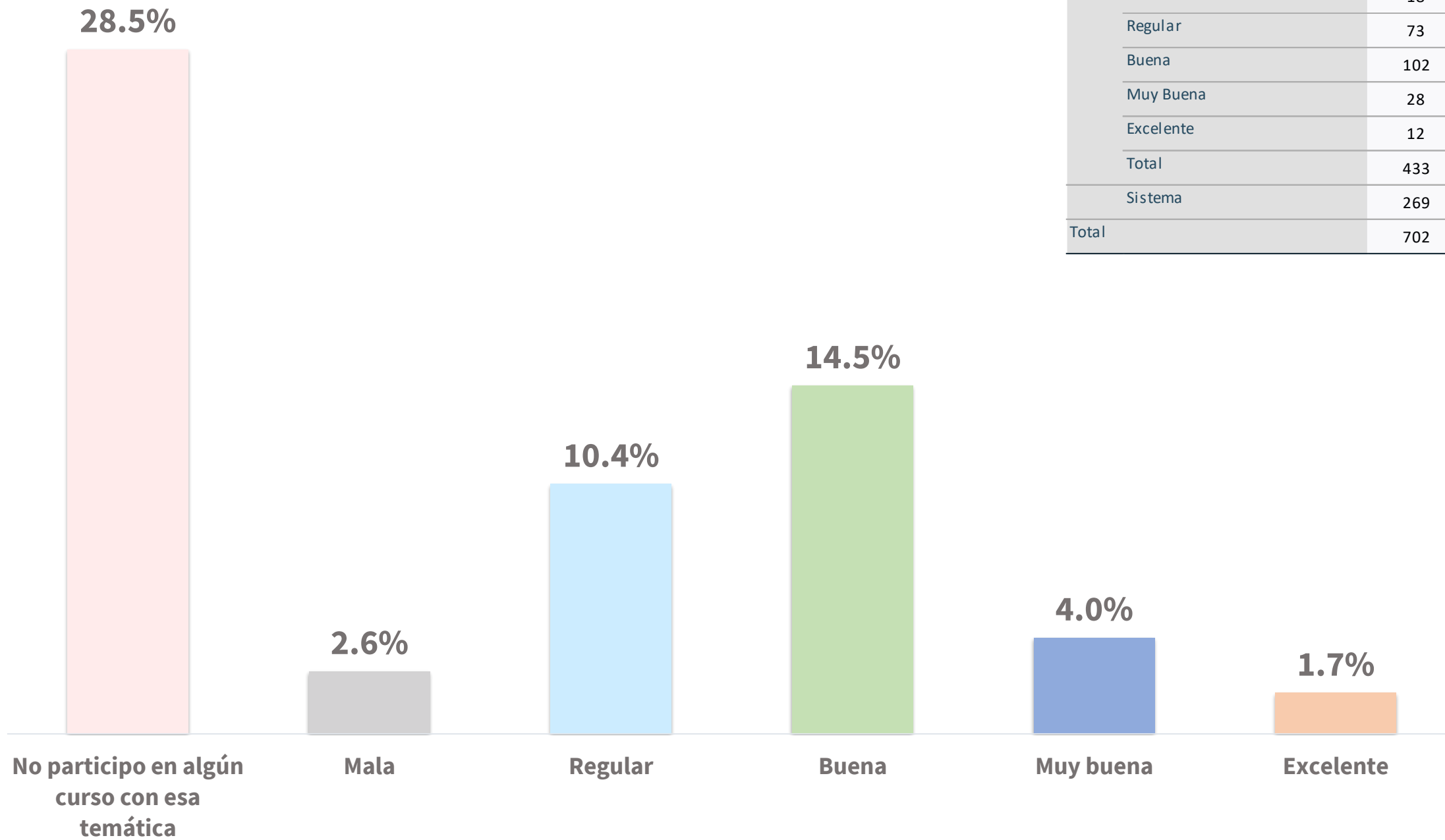


17.5.- ¿Cuáles fueron los temas de los cursos a los que asistió en el último año y la calificación que le asignaría en términos de utilidad para el desempeño de sus funciones?. Taller 3: Investigación criminal conjunta

	Frecuencia	Porcentaje
No participó en algún curso con esa temática	238	33.9
Mala	17	2.4
Regular	69	9.8
Buena	77	11.0
Muy Buena	22	3.1
Excelente	10	1.4
Total	433	61.7
Sistema	269	38.3
Total	702	100.0

¿Cuáles fueron los temas de los cursos a los que asistió en el último año y la calificación que le asignaría en términos de utilidad para el desempeño de sus funciones?

Taller 4. La actuación policial en juicio oral

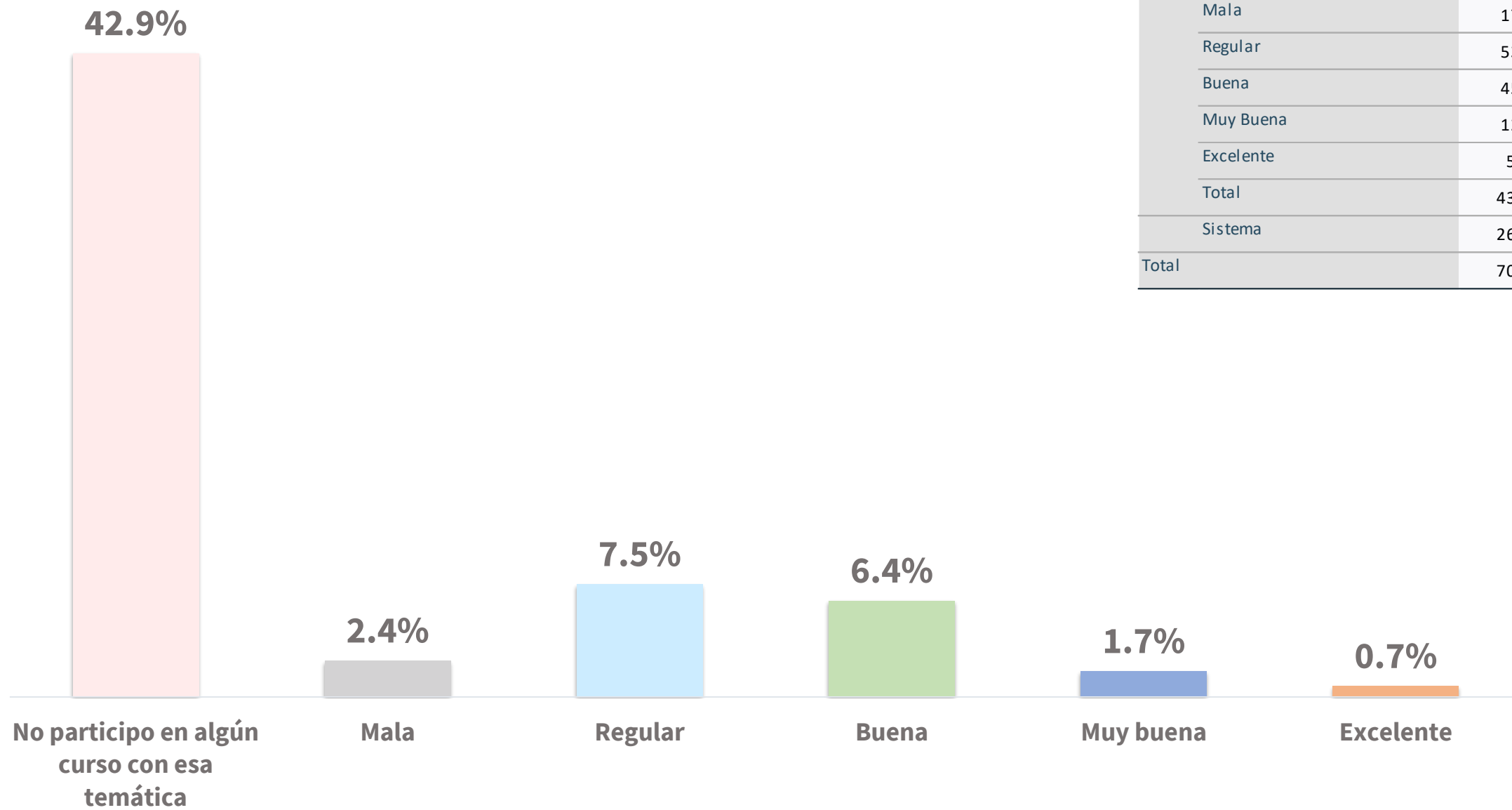


17.6.- ¿Cuáles fueron los temas de los cursos a los que asistió en el último año y la calificación que le asignaría en términos de utilidad para el desempeño de sus funciones?. Taller 4: La actuación del policía en juicio oral

	Frecuencia	Porcentaje
No participó en algún curso con esa temática	200	28.5
Mala	18	2.6
Regular	73	10.4
Buena	102	14.5
Muy Buena	28	4.0
Excelente	12	1.7
Total	433	61.7
Sistema	269	38.3
Total	702	100.0

¿Cuáles fueron los temas de los cursos a los que asistió en el último año y la calificación que le asignaría en términos de utilidad para el desempeño de sus funciones?

Formación Inicial para Evaluadores de Riesgos Procesales, Supervisores de Medidas Cautelares y Suspensión Condicional del Proceso (UMECAS)



17.7.- ¿Cuáles fueron los temas de los cursos a los que asistió en el último año y la calificación que le asignaría en términos de utilidad para el desempeño de sus funciones?. Formación Inicial para Evaluadores de Riesgos Procesales, ...

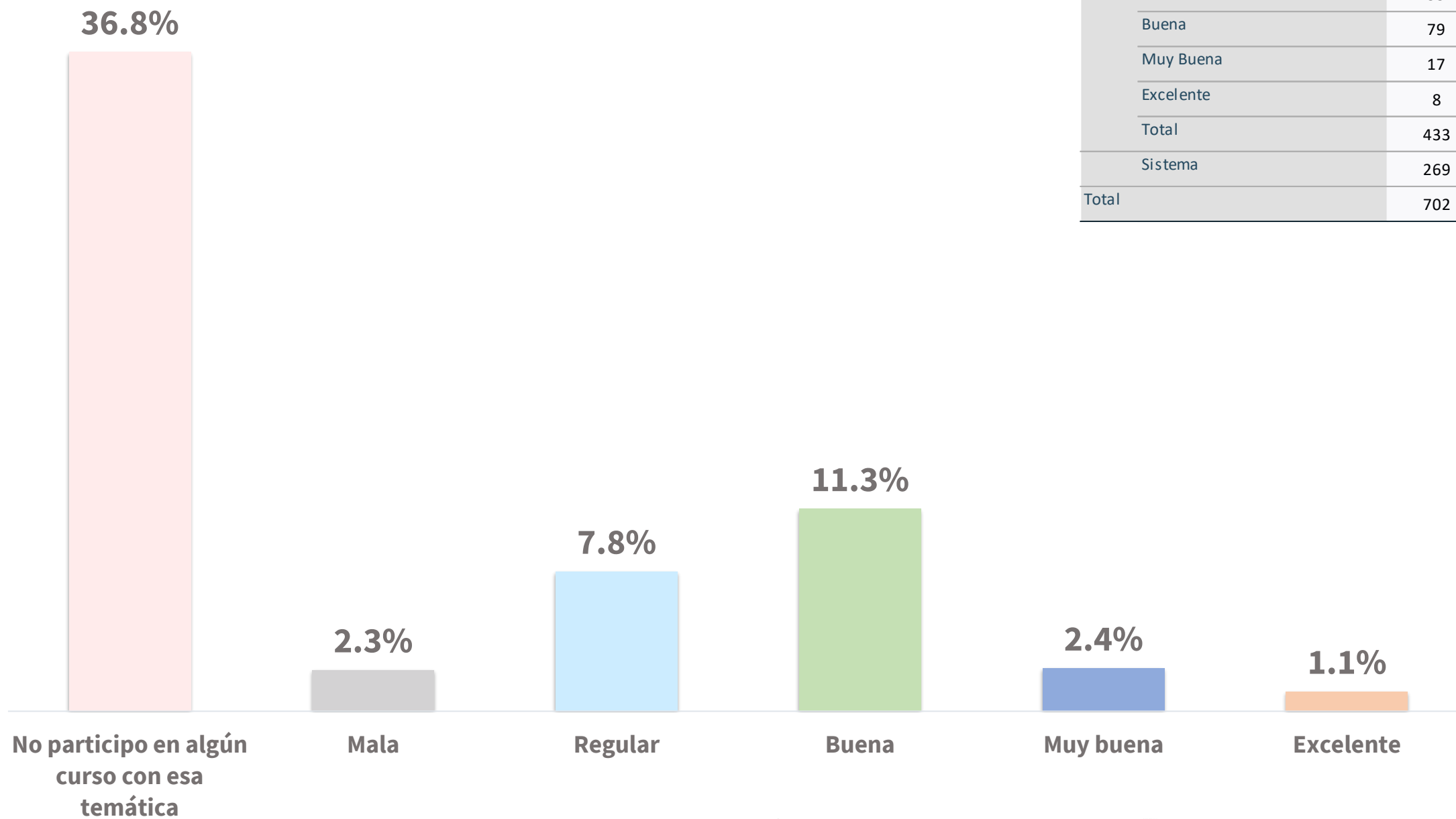
	Frecuencia	Porcentaje
No participó en algún curso con esa temática	301	42.9
Mala	17	2.4
Regular	53	7.5
Buena	45	6.4
Muy Buena	12	1.7
Excelente	5	0.7
Total	433	61.7
Sistema	269	38.3
Total	702	100.0

¿Cuáles fueron los temas de los cursos a los que asistió en el último año y la calificación que le asignaría en términos de utilidad para el desempeño de sus funciones?

Curso de especialización para Policía Procesal en el Sistema de Justicia Penal

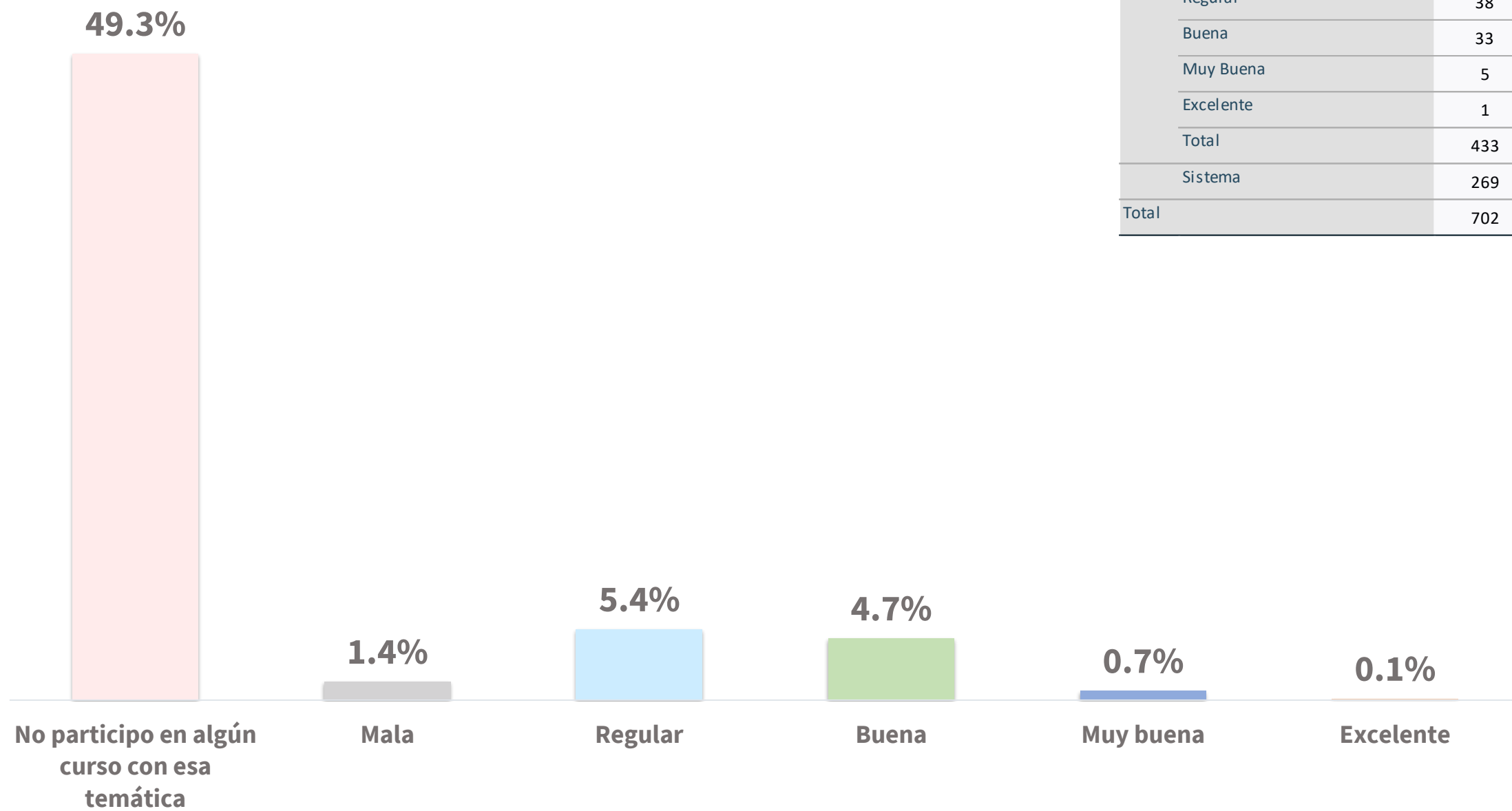
17.8.- ¿Cuáles fueron los temas de los cursos a los que asistió en el último año y la calificación que le asignaría en términos de utilidad para el desempeño de sus funciones?. Curso de especialización para Policía Procesal en el SJP

	Frecuencia	Porcentaje
No participó en algún curso con esa temática	258	36.8
Mala	16	2.3
Regular	55	7.8
Buena	79	11.3
Muy Buena	17	2.4
Excelente	8	1.1
Total	433	61.7
Sistema	269	38.3
Total	702	100.0



¿Cuáles fueron los temas de los cursos a los que asistió en el último año y la calificación que le asignaría en términos de utilidad para el desempeño de sus funciones?

Curso de especialización para integrantes de las Unidades de Policía Cibernética

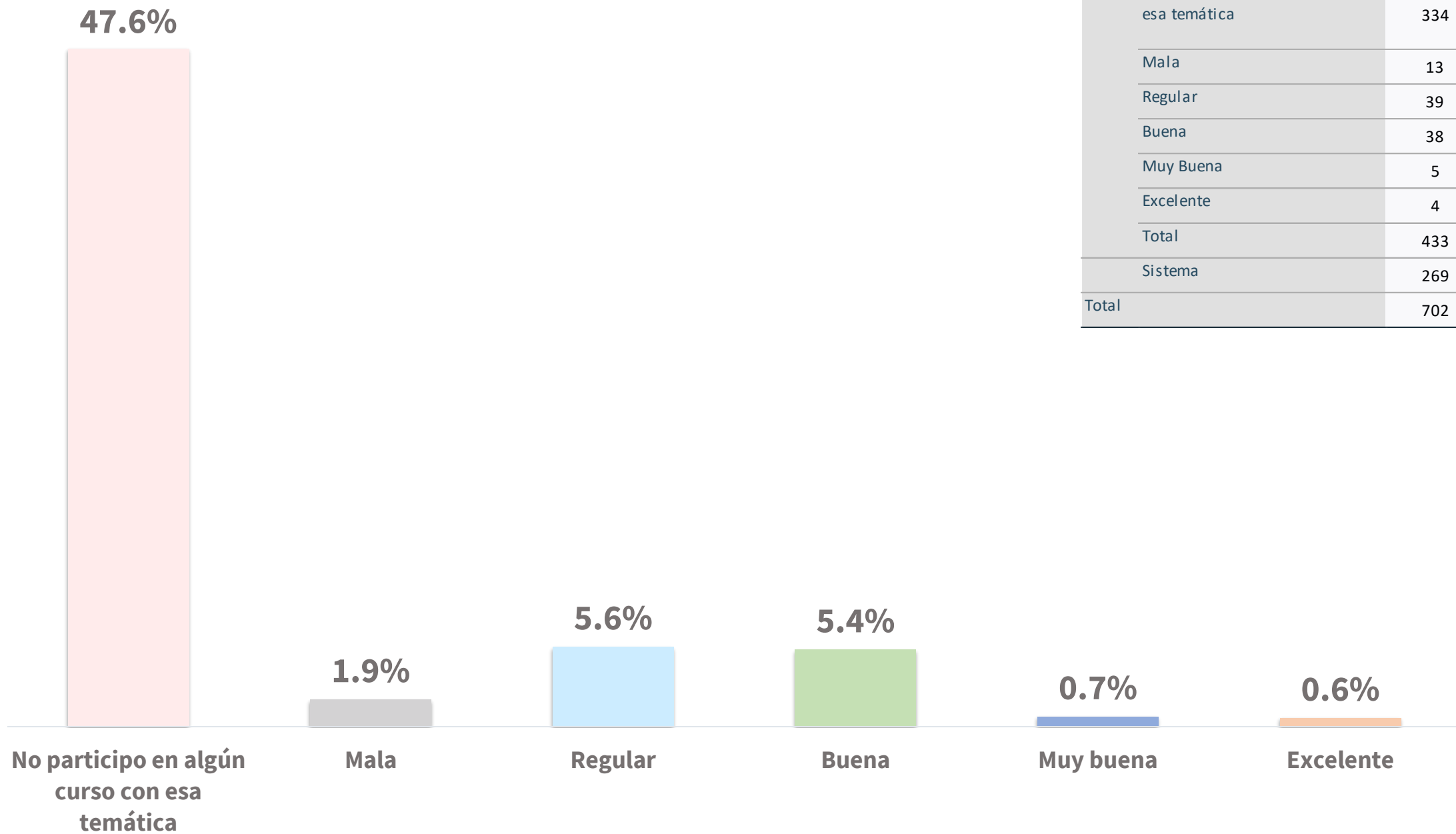


17.9.- ¿Cuáles fueron los temas de los cursos a los que asistió en el último año y la calificación que le asignaría en términos de utilidad para el desempeño de sus funciones?. Curso de especialización para Integrantes de las UPC

	Frecuencia	Porcentaje
No participó en algún curso con esa temática	346	49.3
Mala	10	1.4
Regular	38	5.4
Buena	33	4.7
Muy Buena	5	0.7
Excelente	1	0.1
Total	433	61.7
Sistema	269	38.3
Total	702	100.0

¿Cuáles fueron los temas de los cursos a los que asistió en el último año y la calificación que le asignaría en términos de utilidad para el desempeño de sus funciones?

Curso de actualización de la Ley Nacional de Ejecución Penal para personal Penitenciario

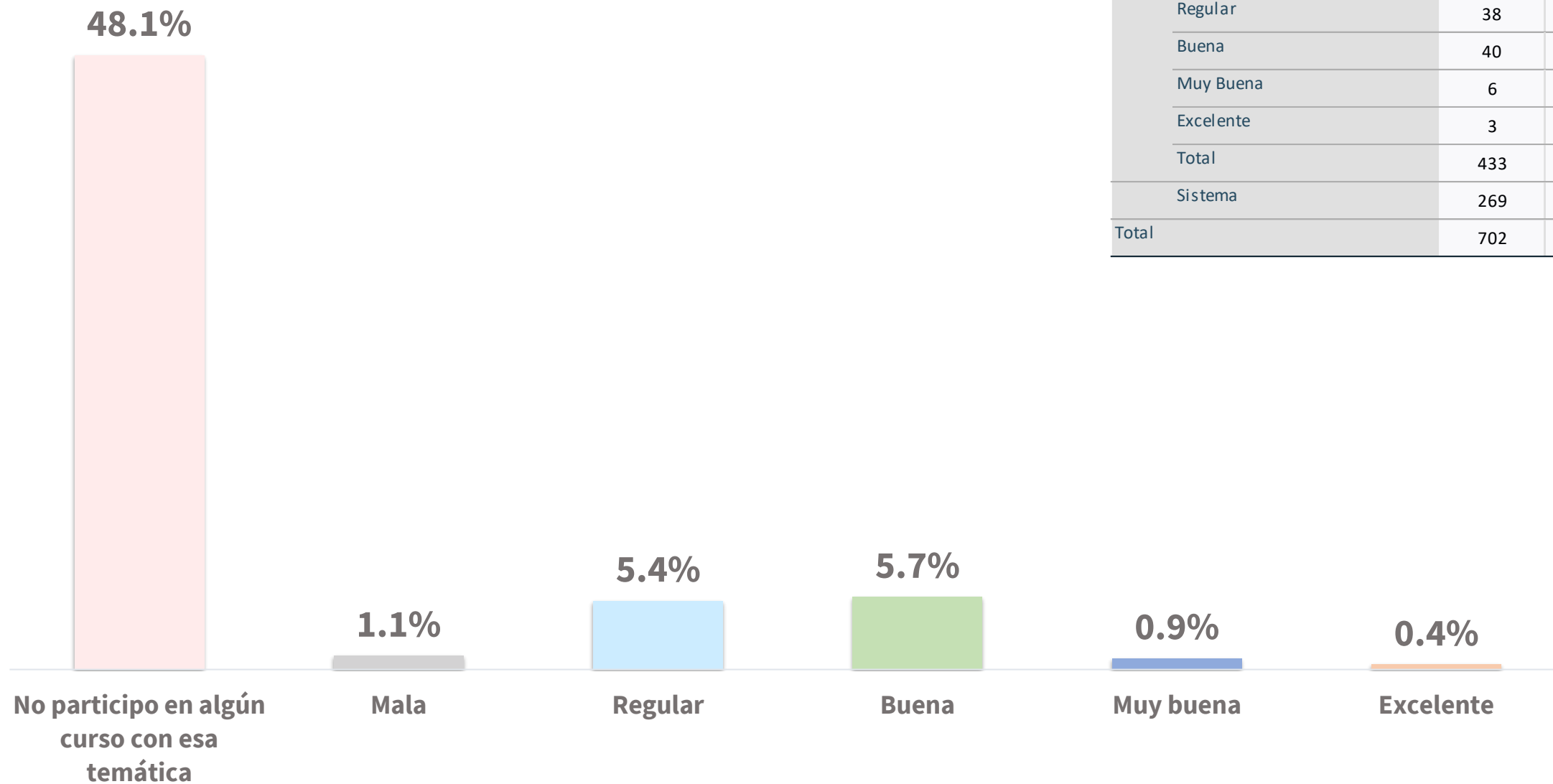


17.10.- ¿Cuáles fueron los temas de los cursos a los que asistió en el último año y la calificación que le asignaría en términos de utilidad para el desempeño de sus funciones?. Curso de actualización de la Ley Nacional de Ejecución Penal ...

	Frecuencia	Porcentaje
No participó en algún curso con esa temática	334	47.6
Mala	13	1.9
Regular	39	5.6
Buena	38	5.4
Muy Buena	5	0.7
Excelente	4	0.6
Total	433	61.7
Sistema	269	38.3
Total	702	100.0

¿Cuáles fueron los temas de los cursos a los que asistió en el último año y la calificación que le asignaría en términos de utilidad para el desempeño de sus funciones?

Curso de especialización para Operadores del Sistema Integral de Justicia Penal para Adolescentes

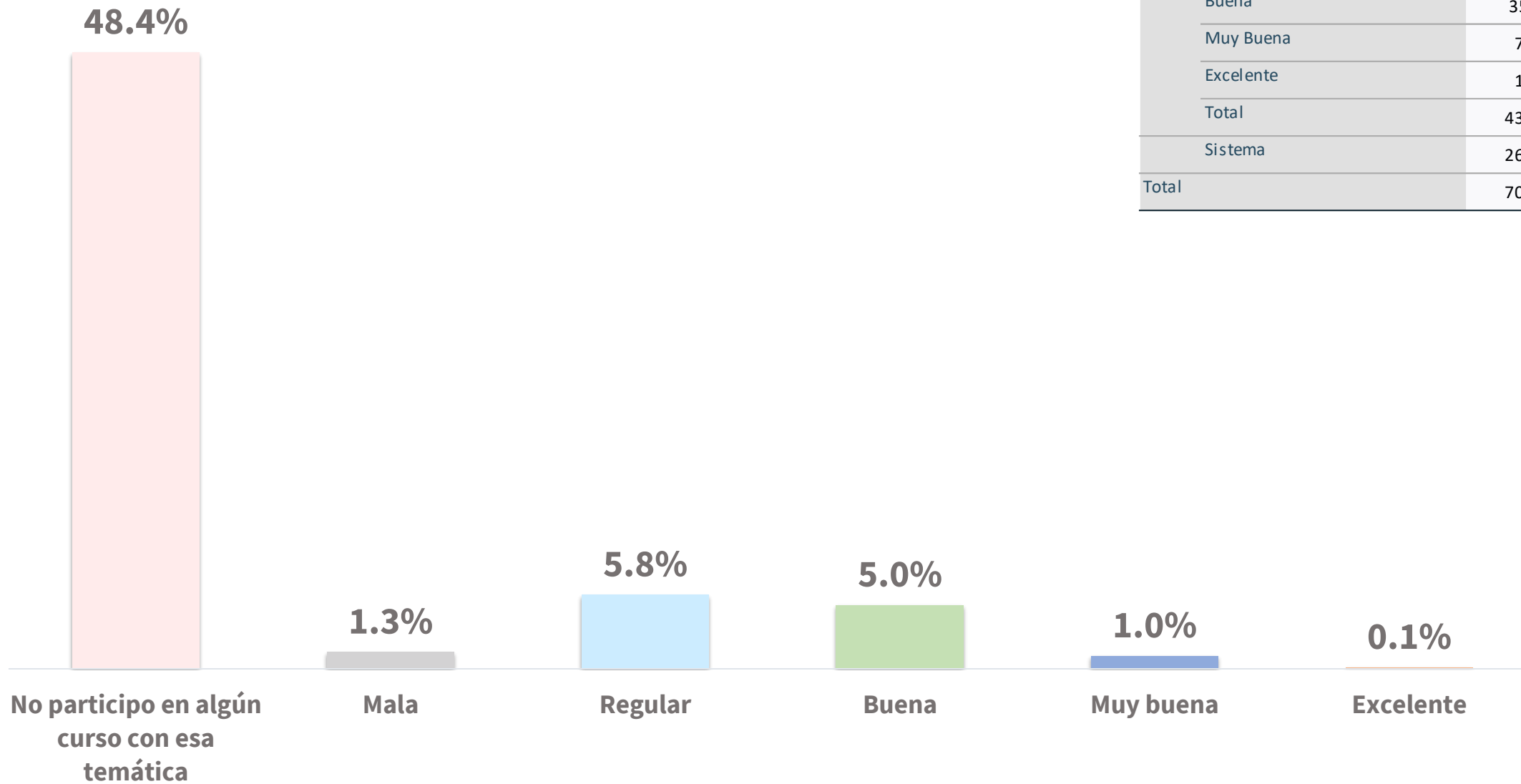


17.11.- ¿Cuáles fueron los temas de los cursos a los que asistió en el último año y la calificación que le asignaría en términos de utilidad para el desempeño de sus funciones?. Curso de especialización para Operadores del SIJP para...

	Frecuencia	Porcentaje
No participó en algún curso con esa temática	338	48.1
Mala	8	1.1
Regular	38	5.4
Buena	40	5.7
Muy Buena	6	0.9
Excelente	3	0.4
Total	433	61.7
Sistema	269	38.3
Total	702	100.0

¿Cuáles fueron los temas de los cursos a los que asistió en el último año y la calificación que le asignaría en términos de utilidad para el desempeño de sus funciones?

Curso de actualización para Intervinientes en el Sistema Integral de Justicia Penal para Adolescentes

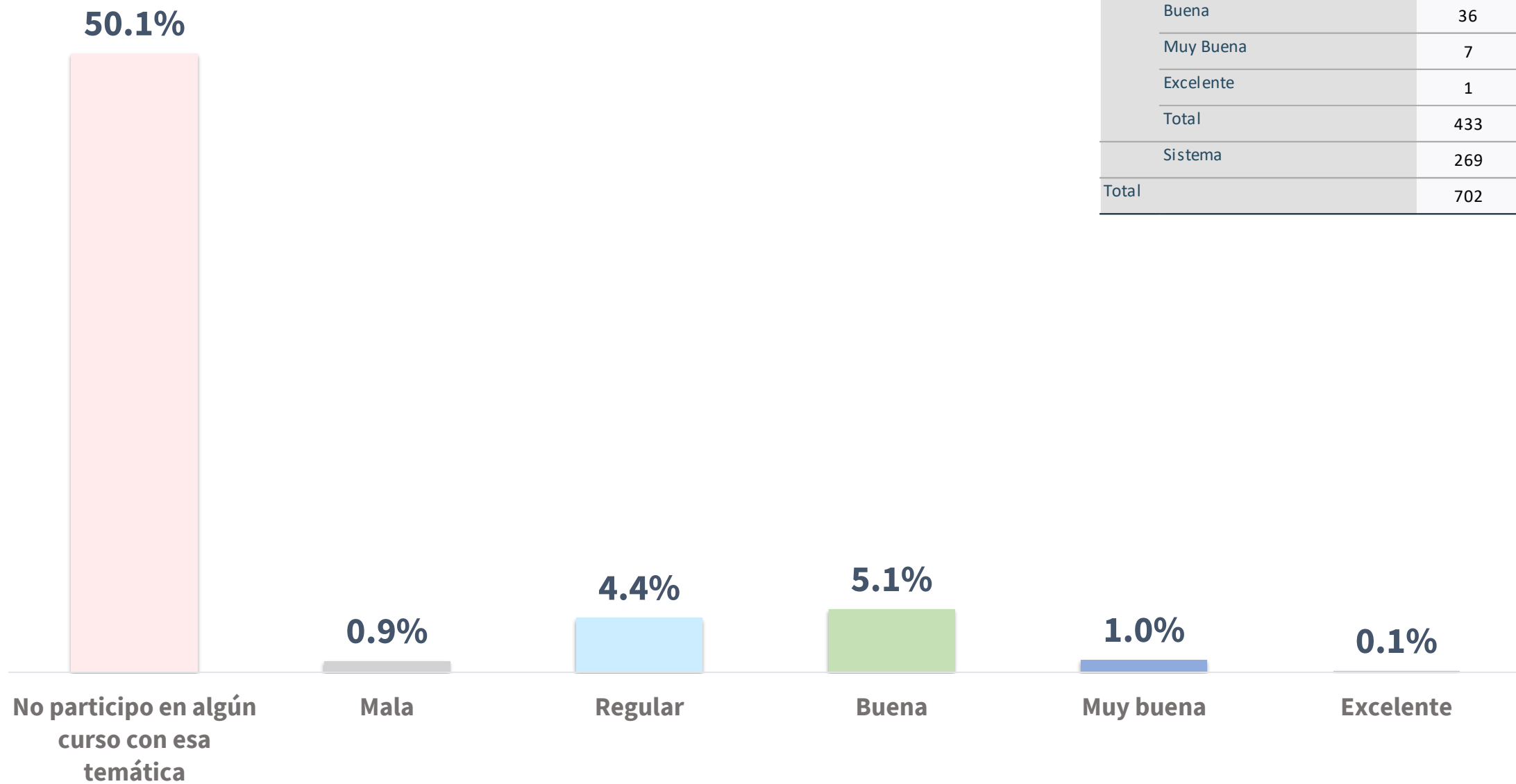


17.12.- ¿Cuáles fueron los temas de los cursos a los que asistió en el último año y la calificación que le asignaría en términos de utilidad para el desempeño de sus funciones?. Curso de actualización para Intervinientes en el SIJP para...

	Frecuencia	Porcentaje
No participó en algún curso con esa temática	340	48.4
Mala	9	1.3
Regular	41	5.8
Buena	35	5.0
Muy Buena	7	1.0
Excelente	1	0.1
Total	433	61.7
Sistema	269	38.3
Total	702	100.0

¿Cuáles fueron los temas de los cursos a los que asistió en el último año y la calificación que le asignaría en términos de utilidad para el desempeño de sus funciones?

Curso de especialización para Unidades Especializadas contra el Secuestro (UECS)

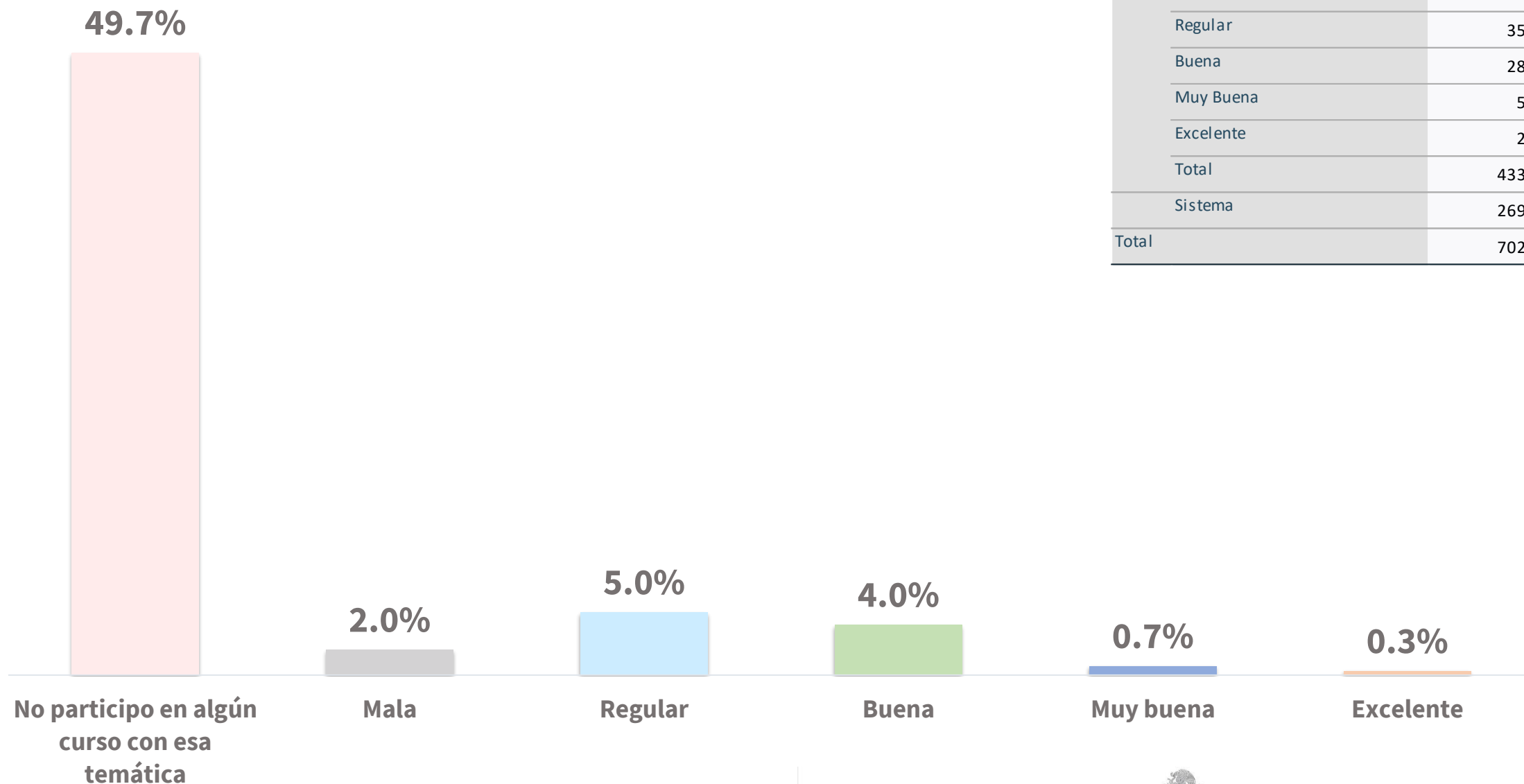


17.13.- ¿Cuáles fueron los temas de los cursos a los que asistió en el último año y la calificación que le asignaría en términos de utilidad para el desempeño de sus funciones?. Curso de especialización para UECS

	Frecuencia	Porcentaje
No participó en algún curso con esa temática	352	50.1
Mala	6	0.9
Regular	31	4.4
Buena	36	5.1
Muy Buena	7	1.0
Excelente	1	0.1
Total	433	61.7
Sistema	269	38.3
Total	702	100.0

¿Cuáles fueron los temas de los cursos a los que asistió en el último año y la calificación que le asignaría en términos de utilidad para el desempeño de sus funciones?

Curso de especialización para Facilitador de Mecanismos Alternativos de Solución de Controversias en materia penal

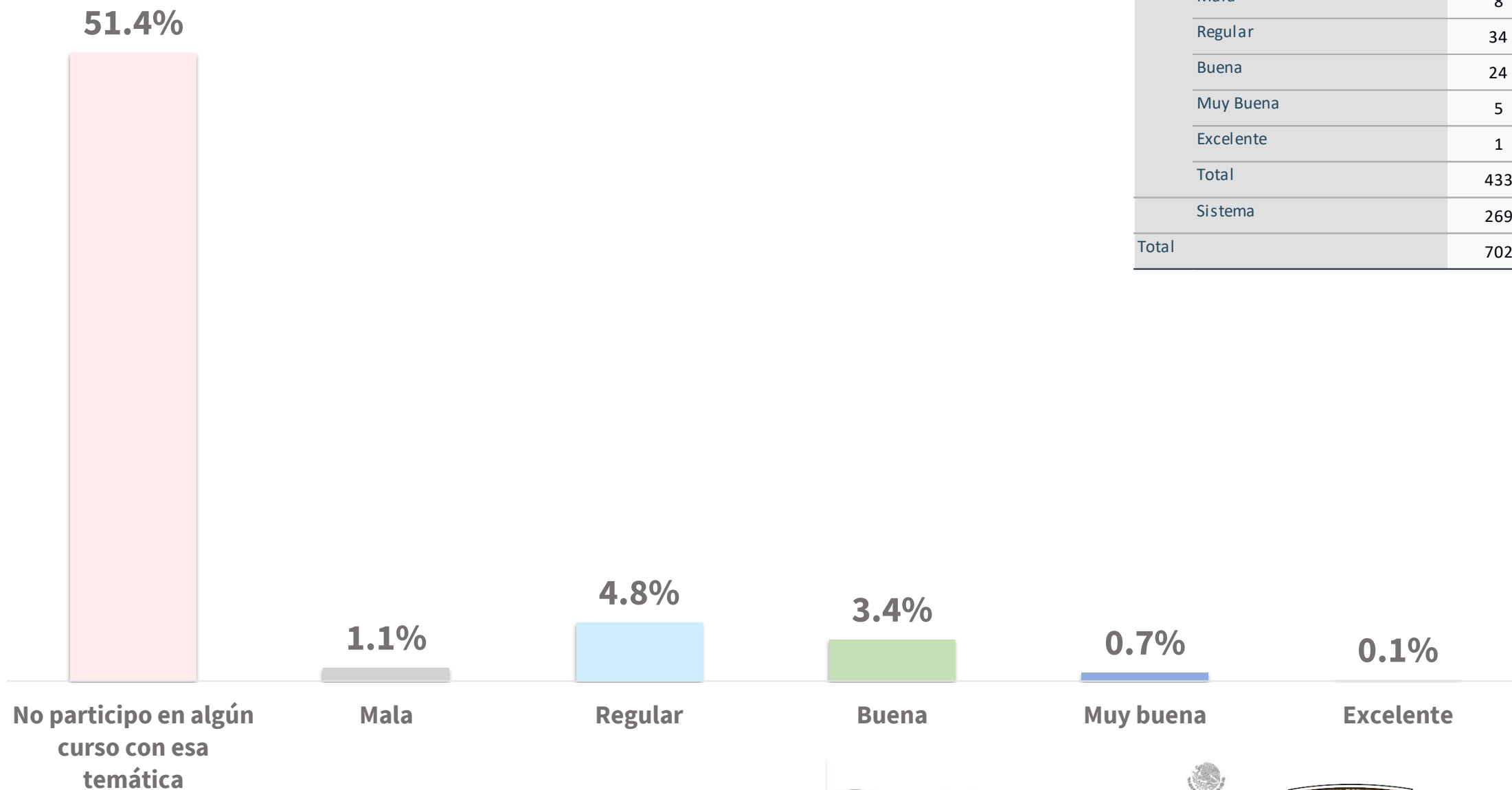


17.14.- ¿Cuáles fueron los temas de los cursos a los que asistió en el último año y la calificación que le asignaría en términos de utilidad para el desempeño de sus funciones?. Curso de especialización para Facilitador MASC en materia penal

	Frecuencia	Porcentaje
No participó en algún curso con esa temática	349	49.7
Mala	14	2.0
Regular	35	5.0
Buena	28	4.0
Muy Buena	5	0.7
Excelente	2	0.3
Total	433	61.7
Sistema	269	38.3
Total	702	100.0

¿Cuáles fueron los temas de los cursos a los que asistió en el último año y la calificación que le asignaría en términos de utilidad para el desempeño de sus funciones?

Curso de especialización para los Operadores del Sistema Integral de Justicia Penal para Adolescentes con enfoque en Facilitadores de Mecanismos Alternativos

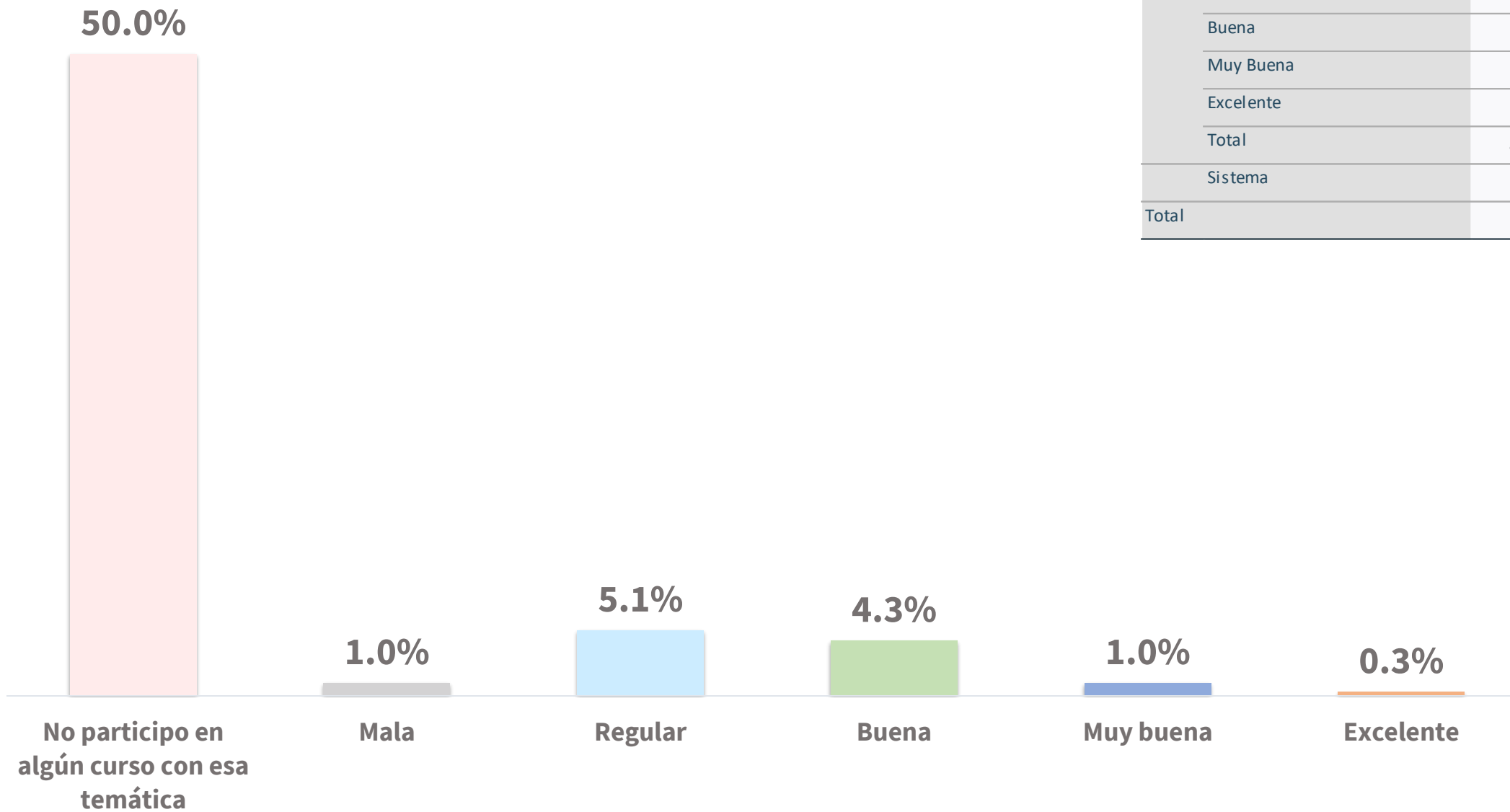


17.15.- ¿Cuáles fueron los temas de los cursos a los que asistió en el último año y la calificación que le asignaría en términos de utilidad para el desempeño de sus funciones?. Curso de especialización para los Operadores del SIJP para...

	Frecuencia	Porcentaje
No participó en algún curso con esa temática	361	51.4
Mala	8	1.1
Regular	34	4.8
Buena	24	3.4
Muy Buena	5	0.7
Excelente	1	0.1
Total	433	61.7
Sistema	269	38.3
Total	702	100.0

¿Cuáles fueron los temas de los cursos a los que asistió en el último año y la calificación que le asignaría en términos de utilidad para el desempeño de sus funciones?

Formación Inicial para Asesor Jurídico de Víctimas en el Sistema de Justicia Penal



17.16.- ¿Cuáles fueron los temas de los cursos a los que asistió en el último año y la calificación que le asignaría en términos de utilidad para el desempeño de sus funciones?. Formación Inicial para Asesor Jurídico de Víctimas en el SJP

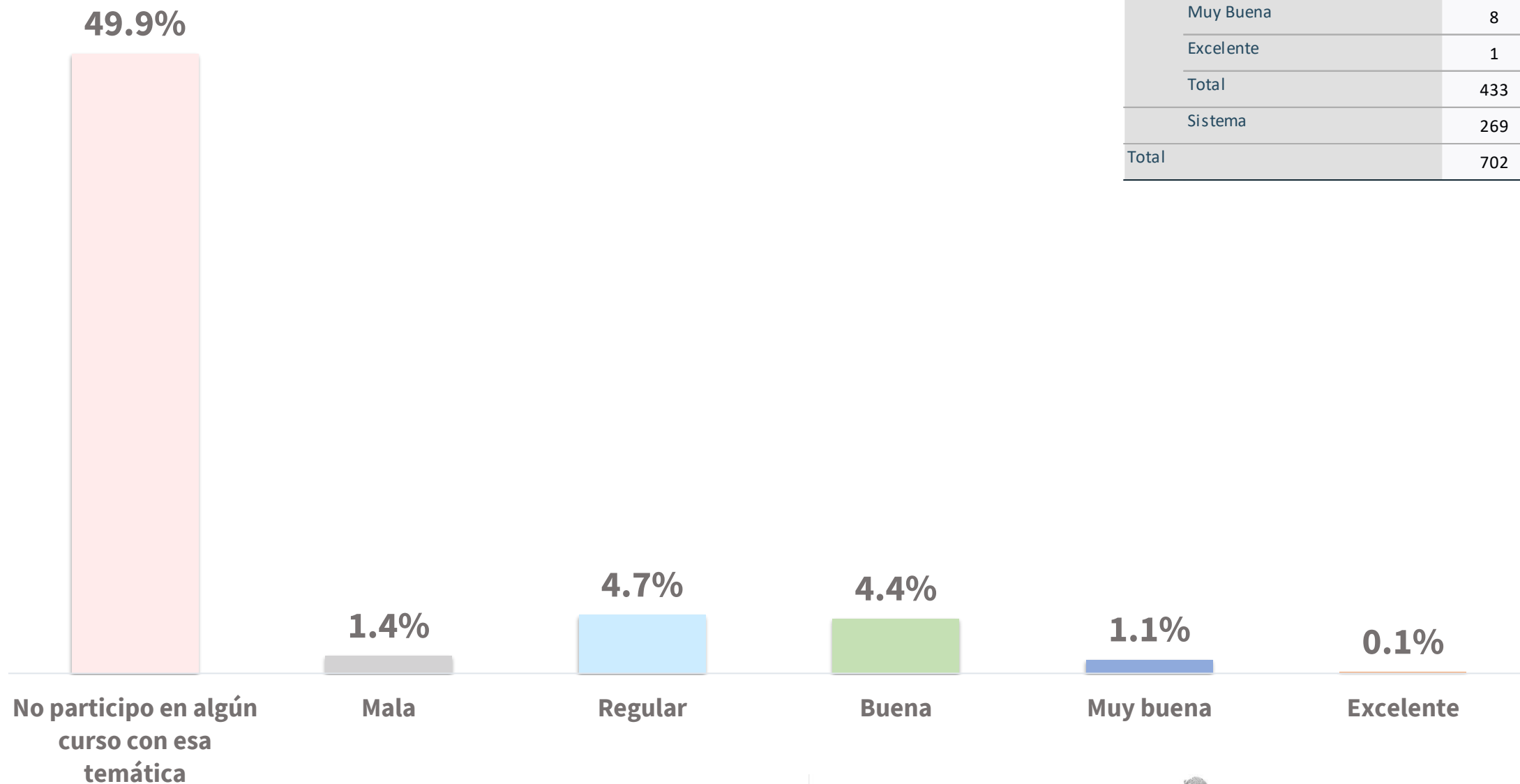
	Frecuencia	Porcentaje
No participó en algún curso con esa temática	351	50.0
Mala	7	1.0
Regular	36	5.1
Buena	30	4.3
Muy Buena	7	1.0
Excelente	2	0.3
Total	433	61.7
Sistema	269	38.3
Total	702	100.0

¿Cuáles fueron los temas de los cursos a los que asistió en el último año y la calificación que le asignaría en términos de utilidad para el desempeño de sus funciones?

Curso de especialización para Asesor Jurídico de Víctimas

17.17.- ¿Cuáles fueron los temas de los cursos a los que asistió en el último año y la calificación que le asignaría en términos de utilidad para el desempeño de sus funciones?. Curso de especialización para Asesor Jurídico de Víctimas

	Frecuencia	Porcentaje
No participó en algún curso con esa temática	350	49.9
Mala	10	1.4
Regular	33	4.7
Buena	31	4.4
Muy Buena	8	1.1
Excelente	1	0.1
Total	433	61.7
Sistema	269	38.3
Total	702	100.0

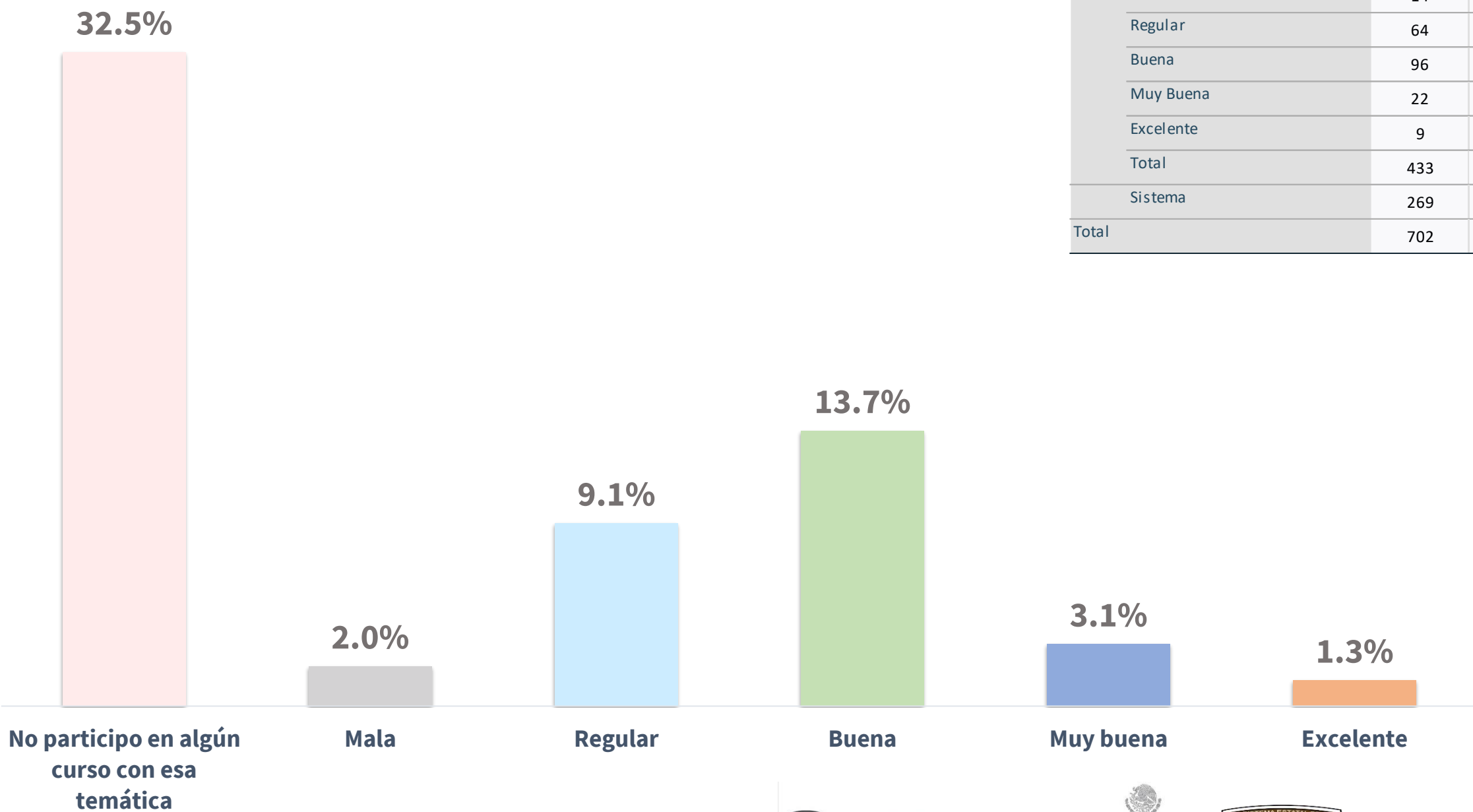


¿Cuáles fueron los temas de los cursos a los que asistió en el último año y la calificación que le asignaría en términos de utilidad para el desempeño de sus funciones?

Curso sobre Derechos Humanos de las Víctimas (reparación integral, perspectiva de género y trata de personas)

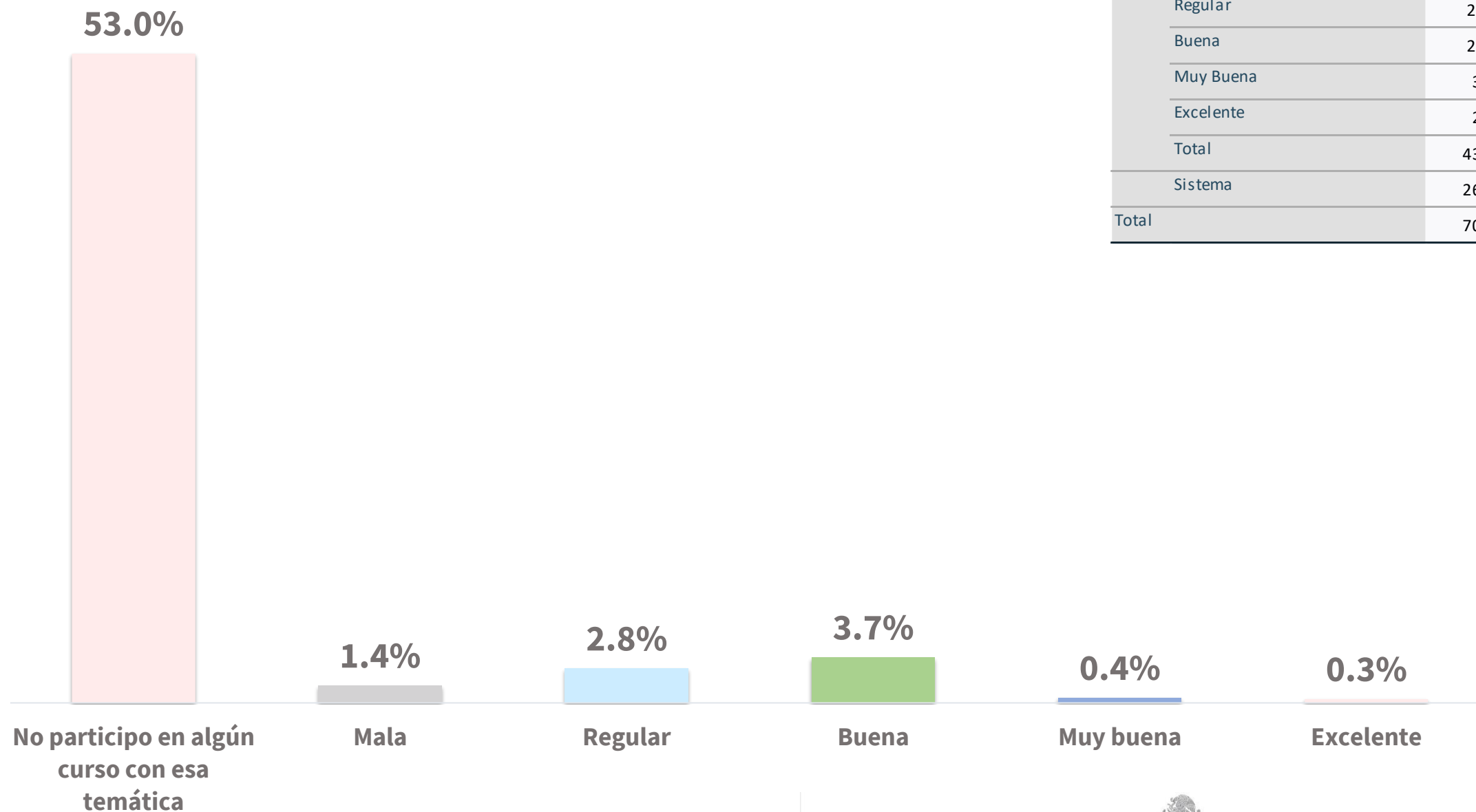
17.18.- ¿Cuáles fueron los temas de los cursos a los que asistió en el último año y la calificación que le asignaría en términos de utilidad para el desempeño de sus funciones?. Curso sobre DH de las Víctimas

	Frecuencia	Porcentaje
No participó en algún curso con esa temática	228	32.5
Mala	14	2.0
Regular	64	9.1
Buena	96	13.7
Muy Buena	22	3.1
Excelente	9	1.3
Total	433	61.7
Sistema	269	38.3
Total	702	100.0



¿Cuáles fueron los temas de los cursos a los que asistió en el último año y la calificación que le asignaría en términos de utilidad para el desempeño de sus funciones?

Curso taller de especialización para Ministerio Público Orientador en el Sistema de Justicia Penal

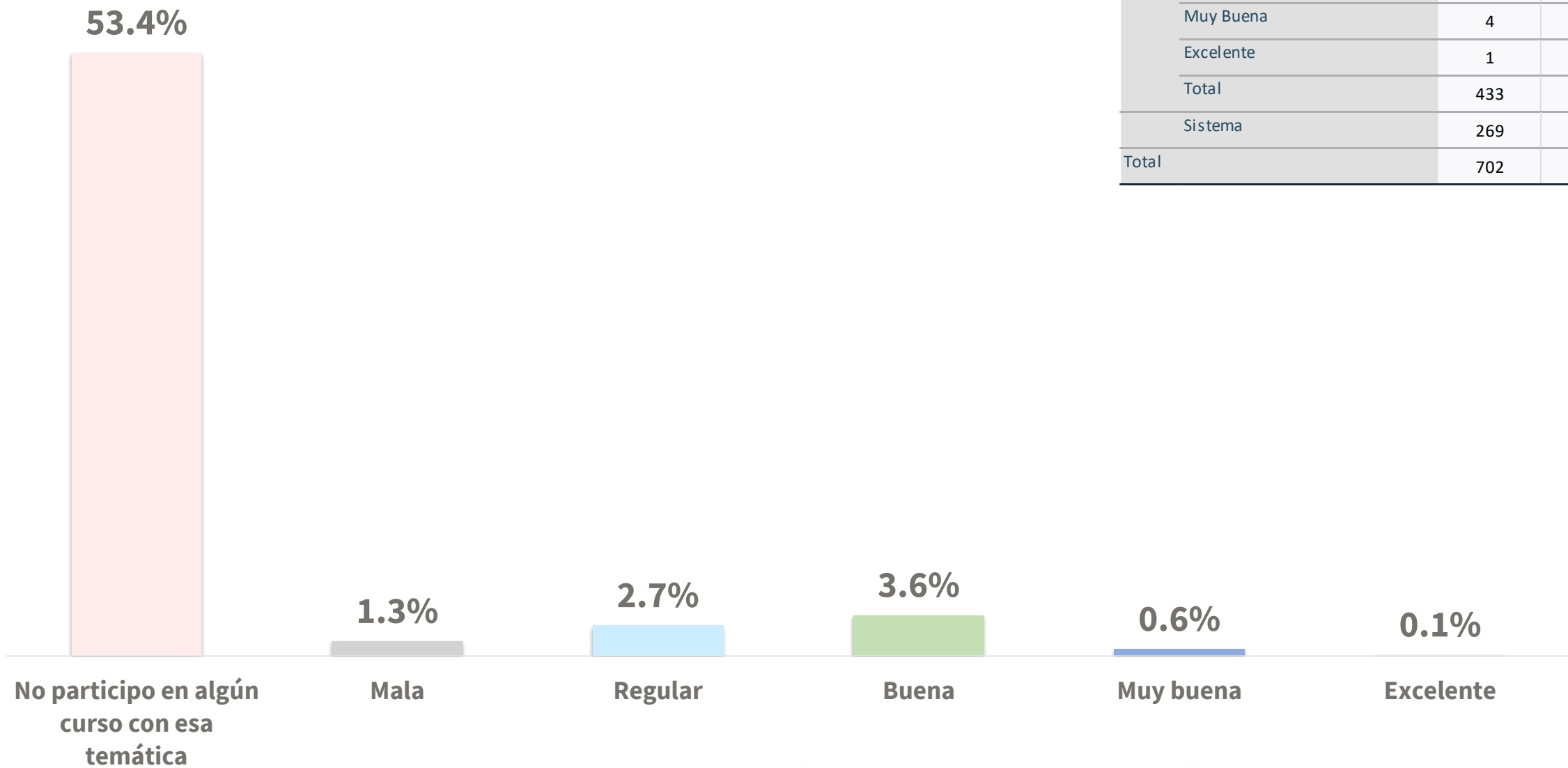


17.19.- ¿Cuáles fueron los temas de los cursos a los que asistió en el último año y la calificación que le asignaría en términos de utilidad para el desempeño de sus funciones?. Curso taller de especialización para Ministerio Público...

	Frecuencia	Porcentaje
No participó en algún curso con esa temática	372	53.0
Mala	10	1.4
Regular	20	2.8
Buena	26	3.7
Muy Buena	3	0.4
Excelente	2	0.3
Total	433	61.7
Sistema	269	38.3
Total	702	100.0

¿Cuáles fueron los temas de los cursos a los que asistió en el último año y la calificación que le asignaría en términos de utilidad para el desempeño de sus funciones?

Formación inicial para guías técnicos en el sistema integral de justicia penal para adolescentes

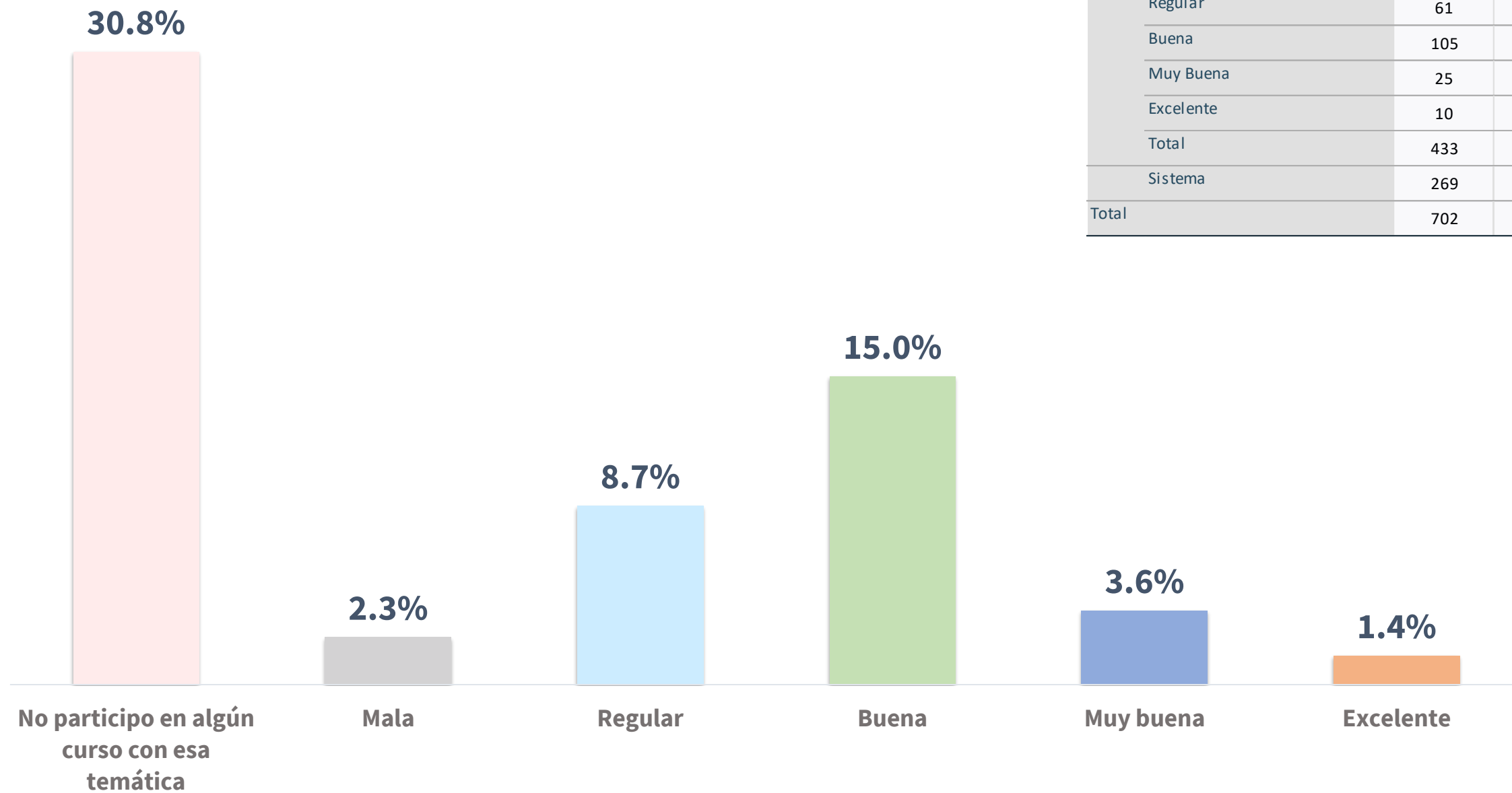


17.20.- ¿Cuáles fueron los temas de los cursos a los que asistió en el último año y la calificación que le asignaría en términos de utilidad para el desempeño de sus funciones?. Formación inicial para Guías Técnicos en el SIJP para...

	Frecuencia	Porcentaje
No participó en algún curso con esa temática	375	53.4
Mala	9	1.3
Regular	19	2.7
Buena	25	3.6
Muy Buena	4	0.6
Excelente	1	0.1
Total	433	61.7
Sistema	269	38.3
Total	702	100.0

¿Cuáles fueron los temas de los cursos a los que asistió en el último año y la calificación que le asignaría en términos de utilidad para el desempeño de sus funciones?

Cursos de actualización u otros



17.21.- ¿Cuáles fueron los temas de los cursos a los que asistió en el último año y la calificación que le asignaría en términos de utilidad para el desempeño de sus funciones?. Cursos de actualización u Otros

	Frecuencia	Porcentaje
No participó en algún curso con esa temática	216	30.8
Mala	16	2.3
Regular	61	8.7
Buena	105	15.0
Muy Buena	25	3.6
Excelente	10	1.4
Total	433	61.7
Sistema	269	38.3
Total	702	100.0

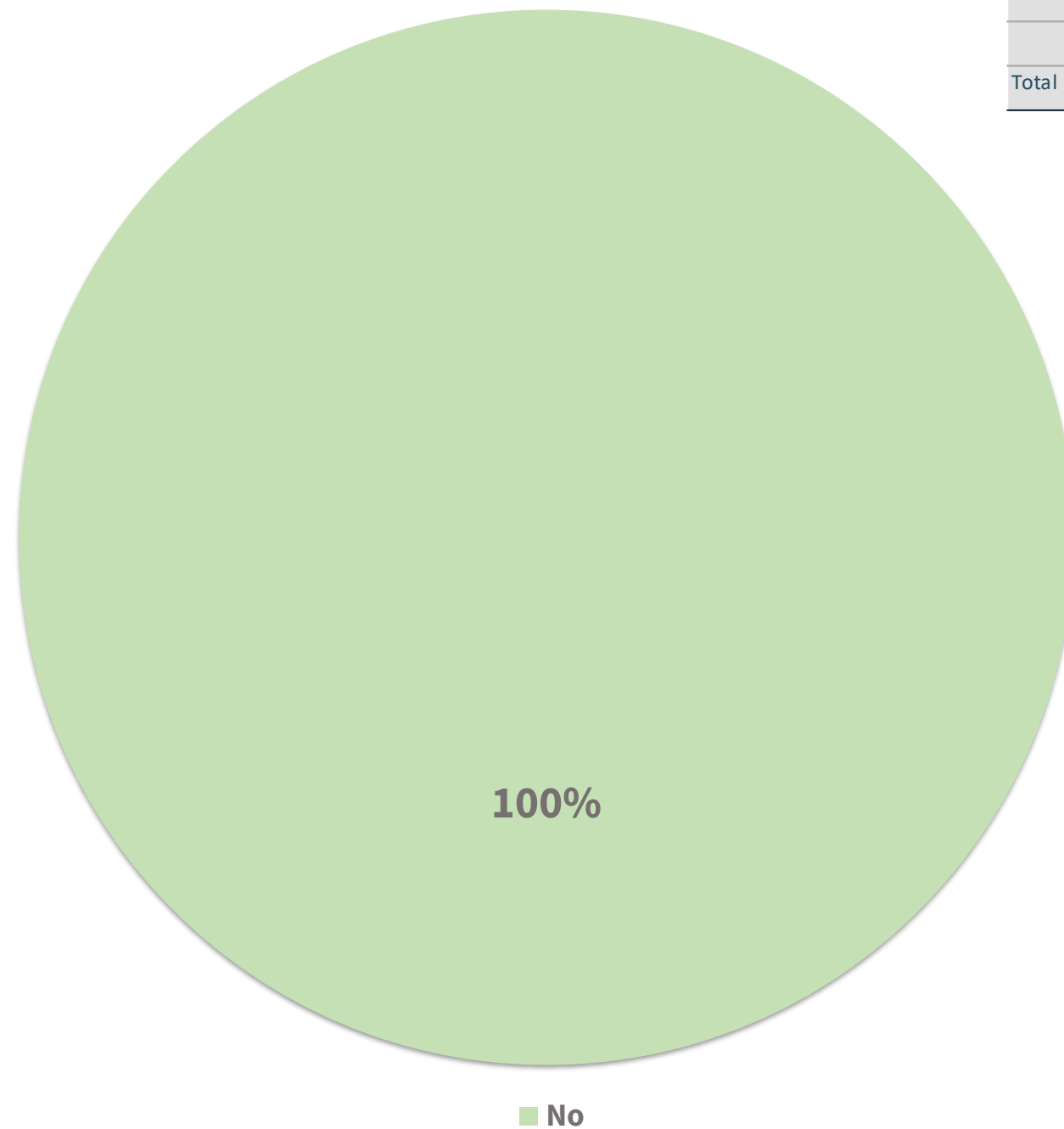
¿En el año 2021 recibió capacitación en el extranjero?

18.- ¿En el año 2021 recibió capacitación en el extranjero?		
	Frecuencia	Porcentaje
Si	2	0.3
No (pase a la pregunta 20)	431	61.4
Total	433	61.7
Sistema	269	38.3
Total	702	100.0



¿Con los conocimientos adquiridos en el extranjero, ha impartido cursos a personal operativo?

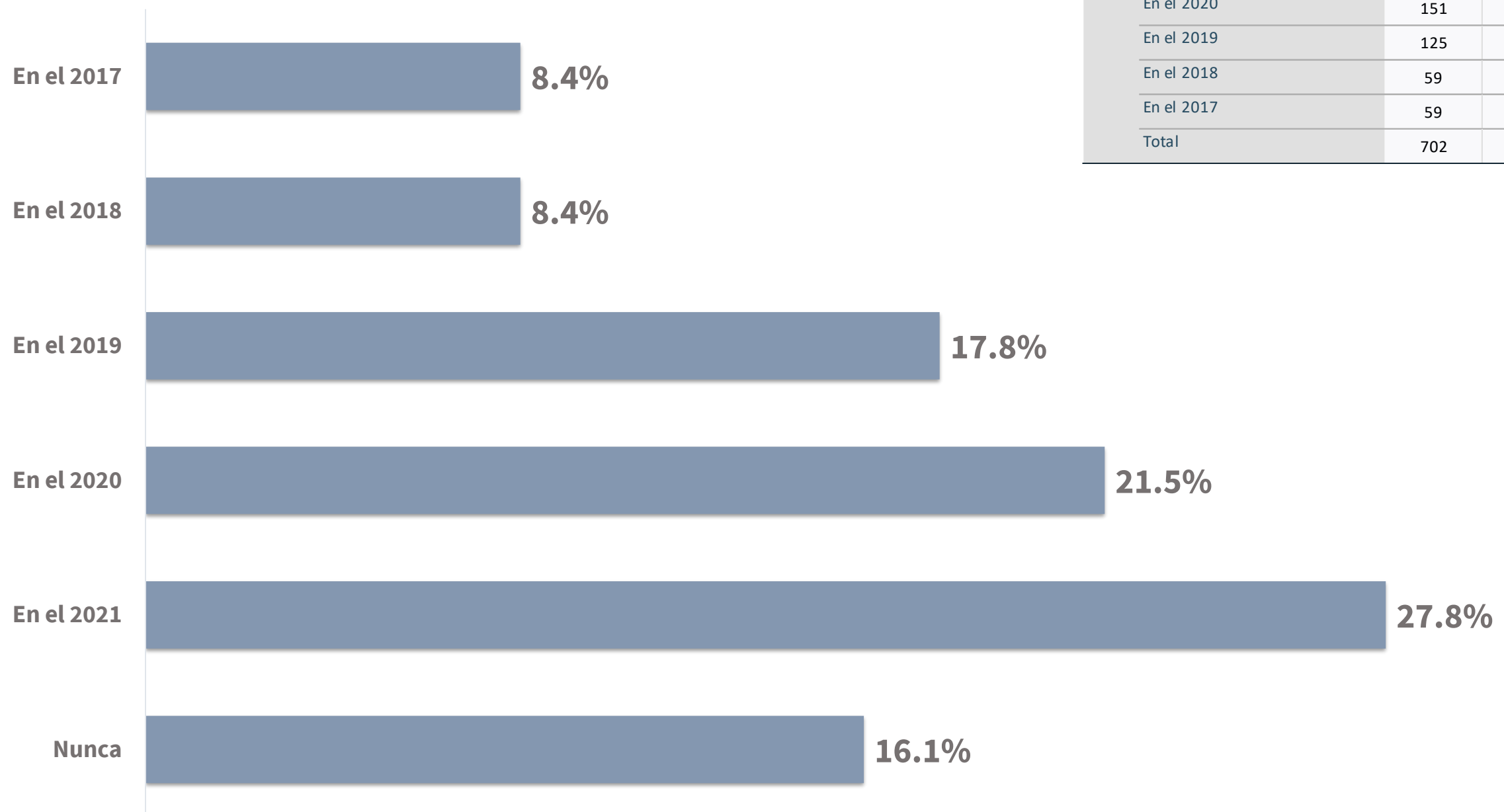
19.- ¿Con los conocimientos adquiridos en el extranjero, ha impartido cursos al personal operativo?		
	Frecuencia	Porcentaje
No	2	0.3
Sistema	700	99.7
Total	702	100.0



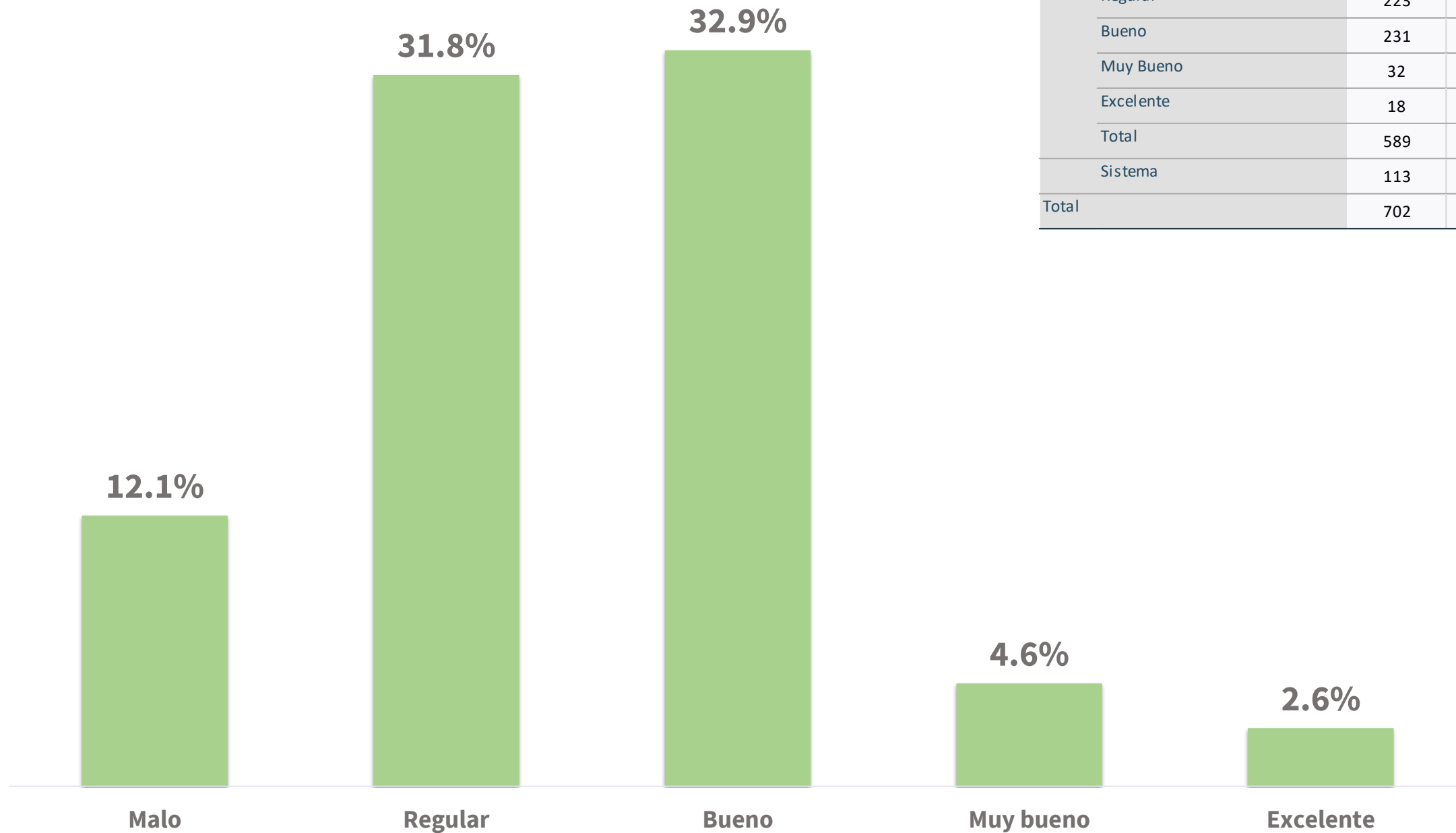
¿Cuándo fue la última vez que le aplicaron exámenes de control de confianza?

20.- ¿Cuándo fue la última vez que le aplicaron exámenes de control de confianza?

	Frecuencia	Porcentaje
Nunca (pasar a la pregunta 21)	113	16.1
En el 2021	195	27.8
En el 2020	151	21.5
En el 2019	125	17.8
En el 2018	59	8.4
En el 2017	59	8.4
Total	702	100.0



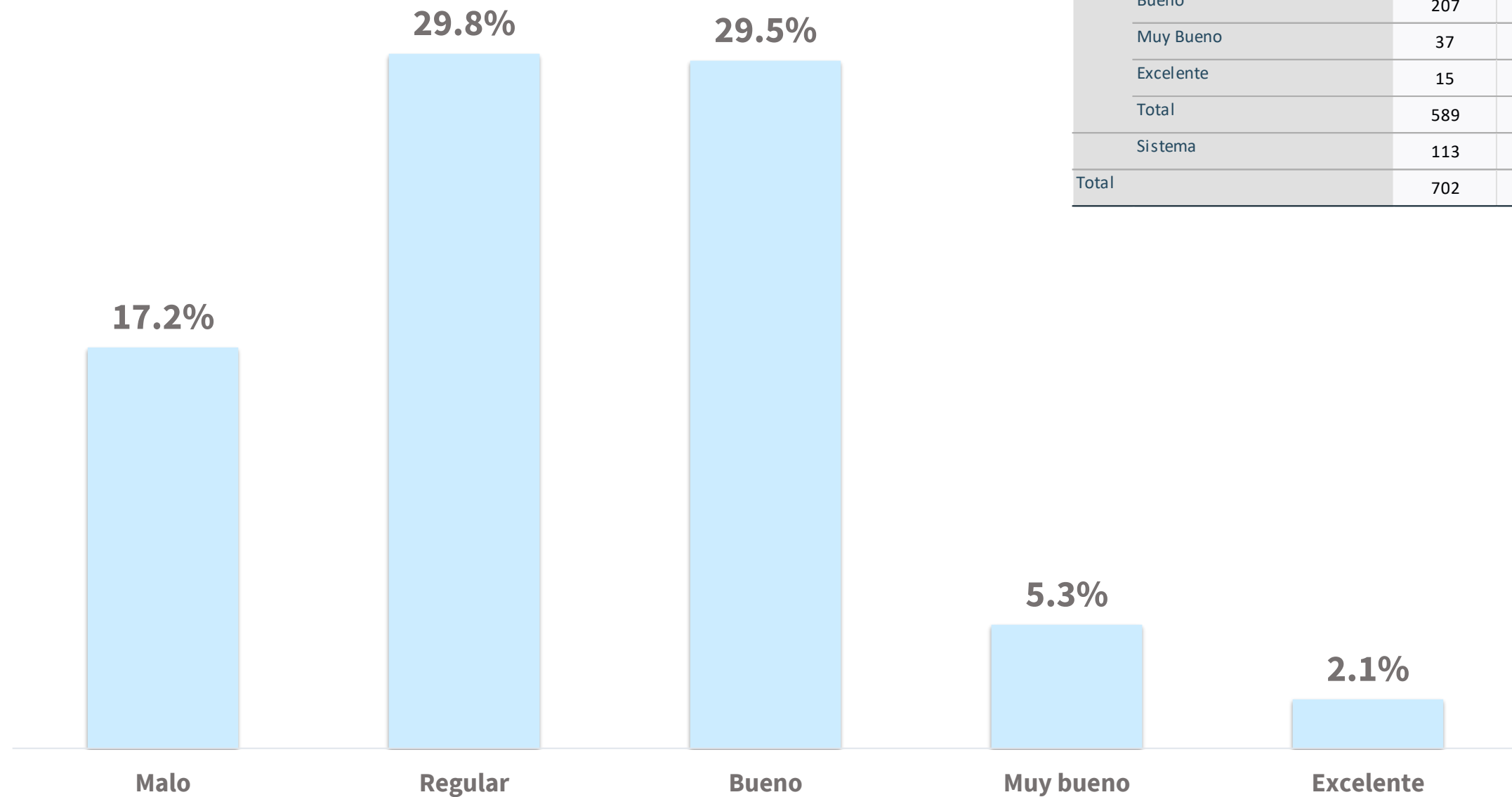
En caso de haber sido evaluado en control de confianza, ¿Cómo califica los aspectos relacionados a la evaluación que le practicaron? Organización y logística del proceso de evaluación



20.1.1.- En caso de haber sido evaluado en control de confianza, ¿cómo califica los aspectos relacionados a la evaluación que le practicaron?.
Organización y logística del proceso de evaluación

	Frecuencia	Porcentaje
Malo	85	12.1
Regular	223	31.8
Bueno	231	32.9
Muy Bueno	32	4.6
Excelente	18	2.6
Total	589	83.9
Sistema	113	16.1
Total	702	100.0

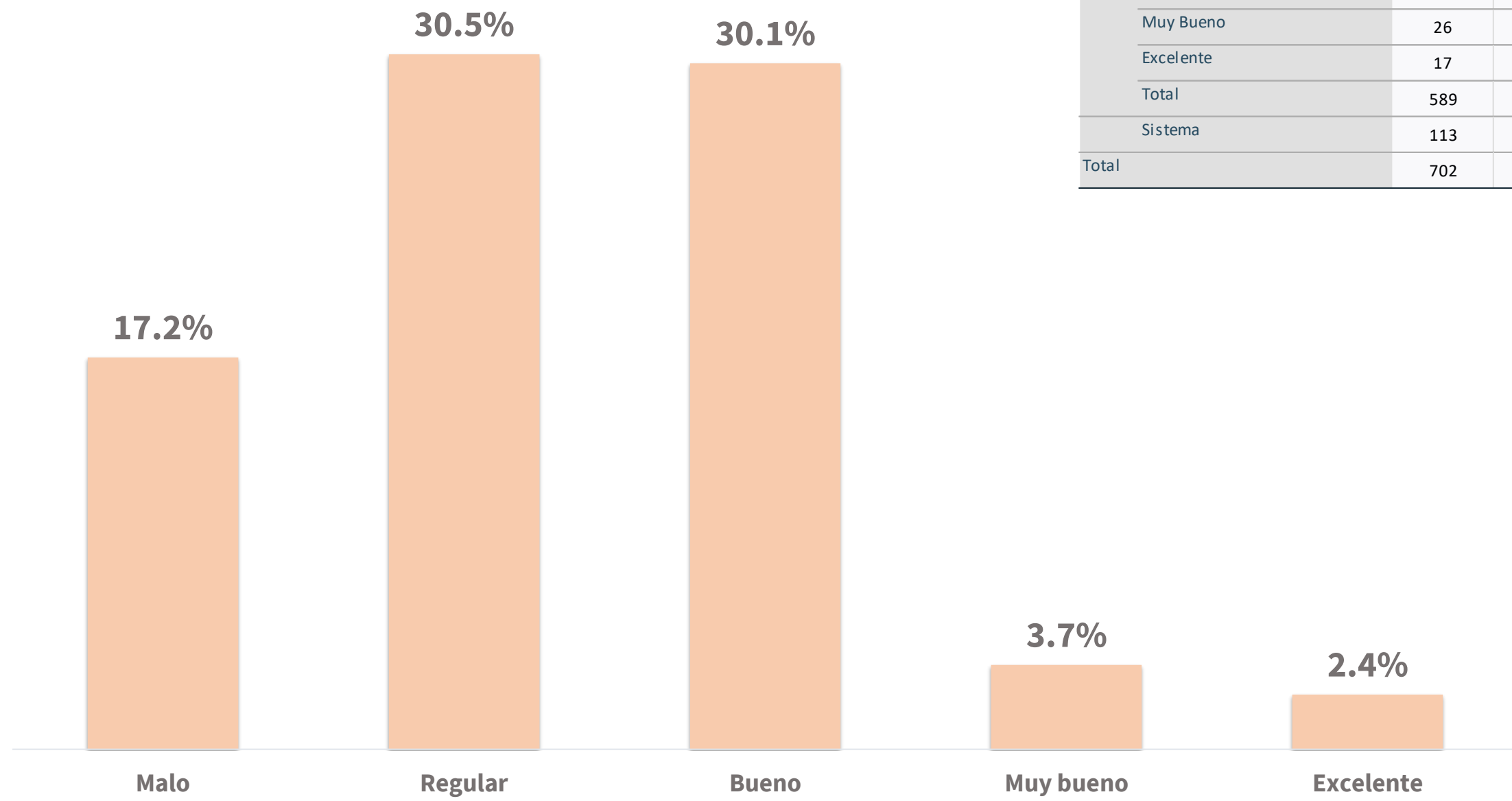
En caso de haber sido evaluado en control de confianza, ¿Cómo califica los aspectos relacionados a la evaluación que le practicaron? Trato por parte del personal evaluador



20.1.2.- En caso de haber sido evaluado en control de confianza, ¿cómo califica los aspectos relacionados a la evaluación que le practicaron?.
Trato por parte del personal evaluador

	Frecuencia	Porcentaje
Malo	121	17.2
Regular	209	29.8
Bueno	207	29.5
Muy Bueno	37	5.3
Excelente	15	2.1
Total	589	83.9
Sistema	113	16.1
Total	702	100.0

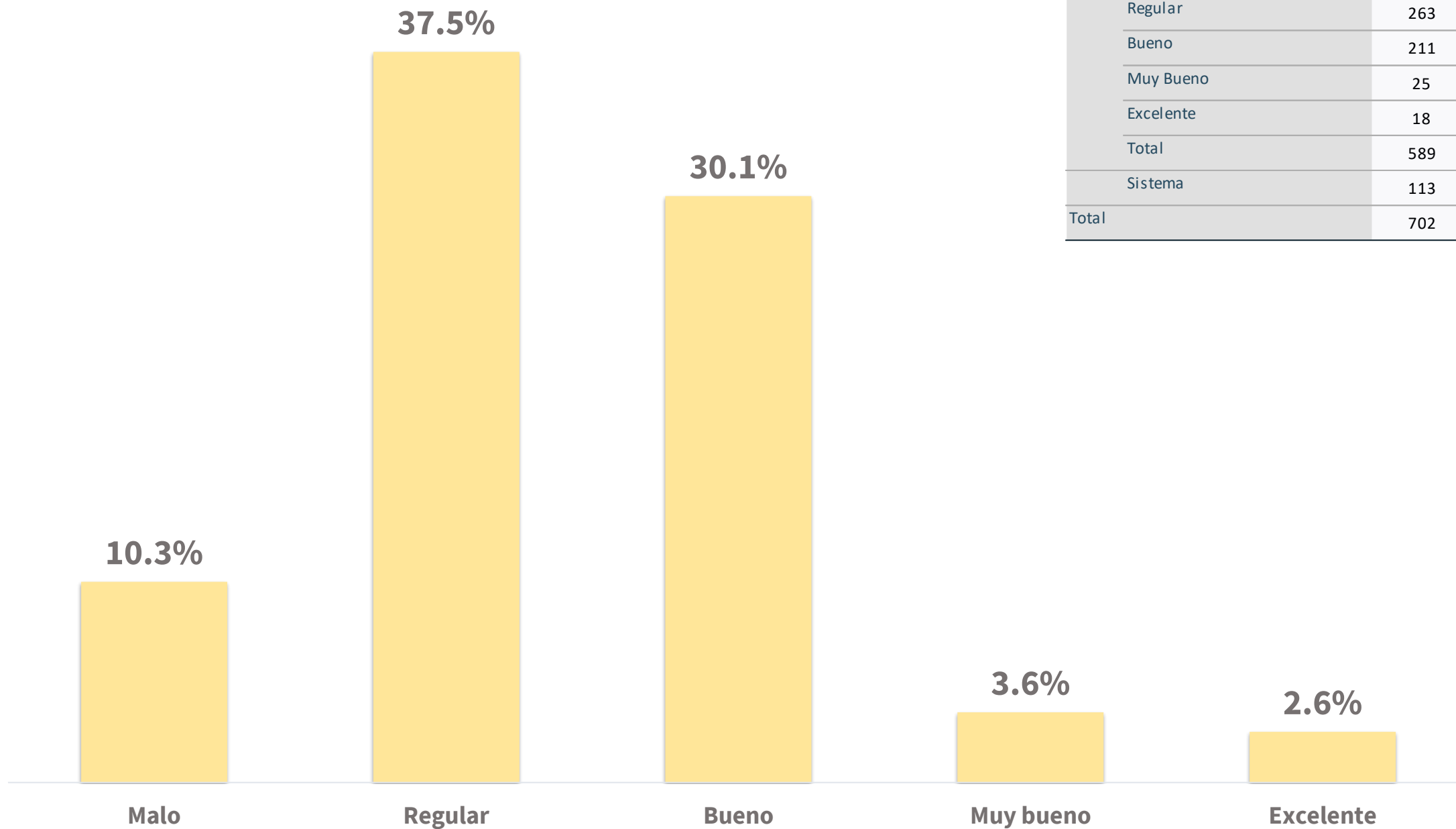
En caso de haber sido evaluado en control de confianza, ¿Cómo califica los aspectos relacionados a la evaluación que le practicaron? Tiempo empleado en las evaluaciones



20.1.3.- En caso de haber sido evaluado en control de confianza, ¿cómo califica los aspectos relacionados a la evaluación que le practicaron?
Tiempo empleado en las evaluaciones

	Frecuencia	Porcentaje
Malo	121	17.2
Regular	214	30.5
Bueno	211	30.1
Muy Bueno	26	3.7
Excelente	17	2.4
Total	589	83.9
Sistema	113	16.1
Total	702	100.0

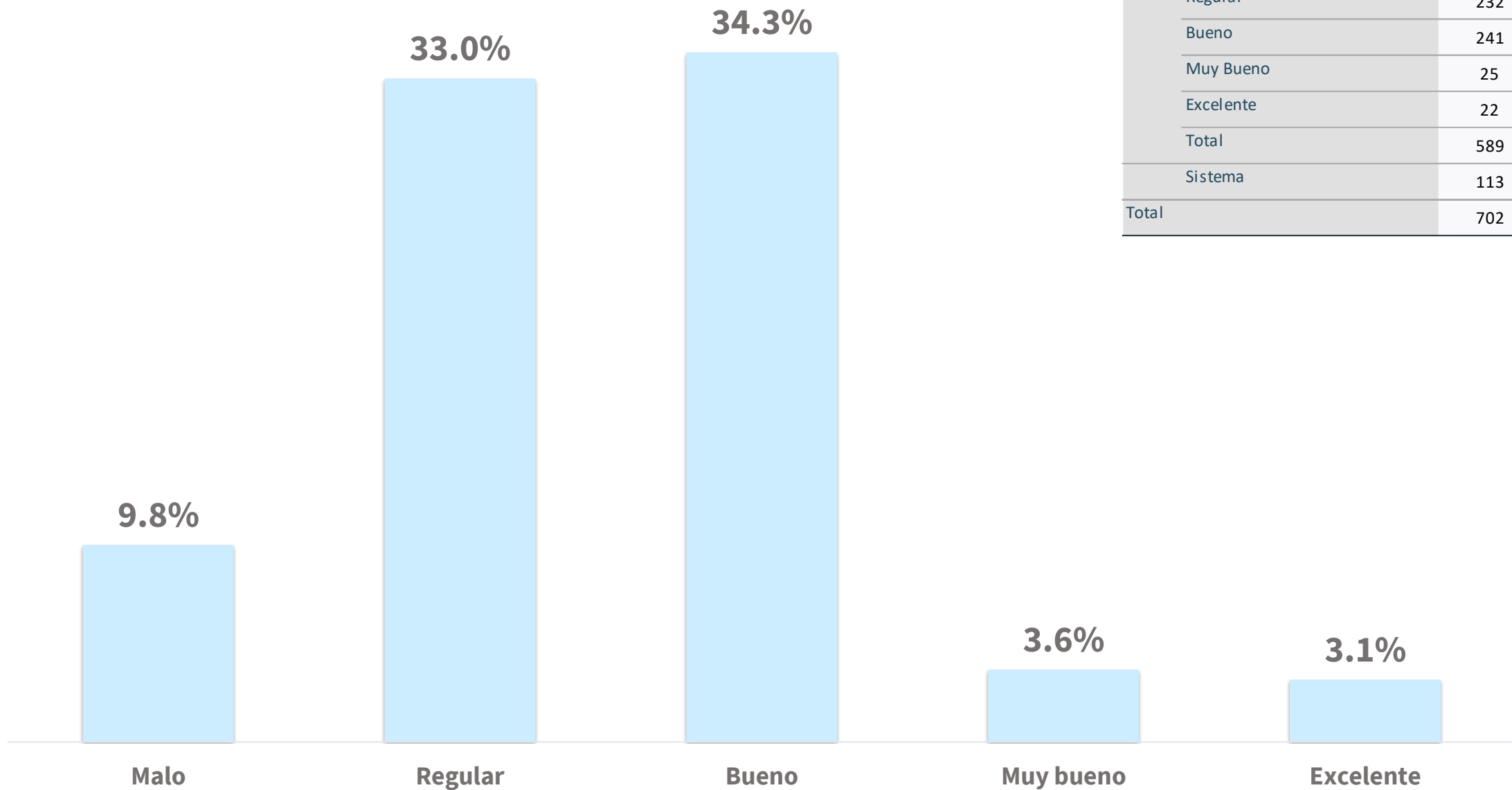
En caso de haber sido evaluado en control de confianza, ¿Cómo califica los aspectos relacionados a la evaluación que le practicaron? Equipo utilizado



20.1.4.- En caso de haber sido evaluado en control de confianza, ¿cómo califica los aspectos relacionados a la evaluación que le practicaron?
Equipo utilizado

	Frecuencia	Porcentaje
Malo	72	10.3
Regular	263	37.5
Bueno	211	30.1
Muy Bueno	25	3.6
Excelente	18	2.6
Total	589	83.9
Sistema	113	16.1
Total	702	100.0

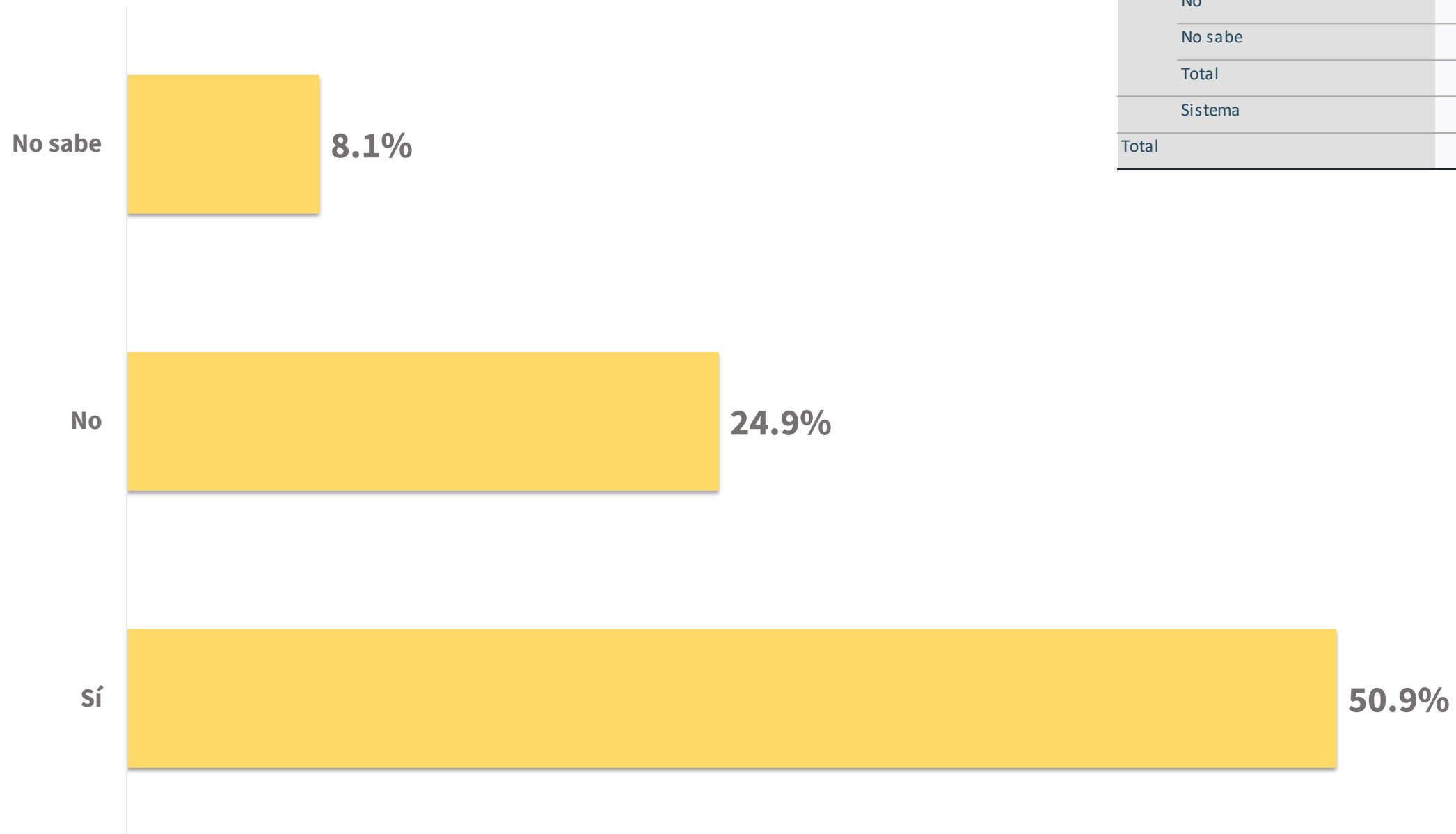
En caso de haber sido evaluado en control de confianza, ¿Cómo califica los aspectos relacionados a la evaluación que le practicaron? Instalaciones (condiciones del inmueble y mobiliario)



20.1.5.- En caso de haber sido evaluado en control de confianza, ¿cómo califica los aspectos relacionados a la evaluación que le practicaron?.
Instalaciones (condiciones del inmueble y mobiliario)

	Frecuencia	Porcentaje
Malo	69	9.8
Regular	232	33.0
Bueno	241	34.3
Muy Bueno	25	3.6
Excelente	22	3.1
Total	589	83.9
Sistema	113	16.1
Total	702	100.0

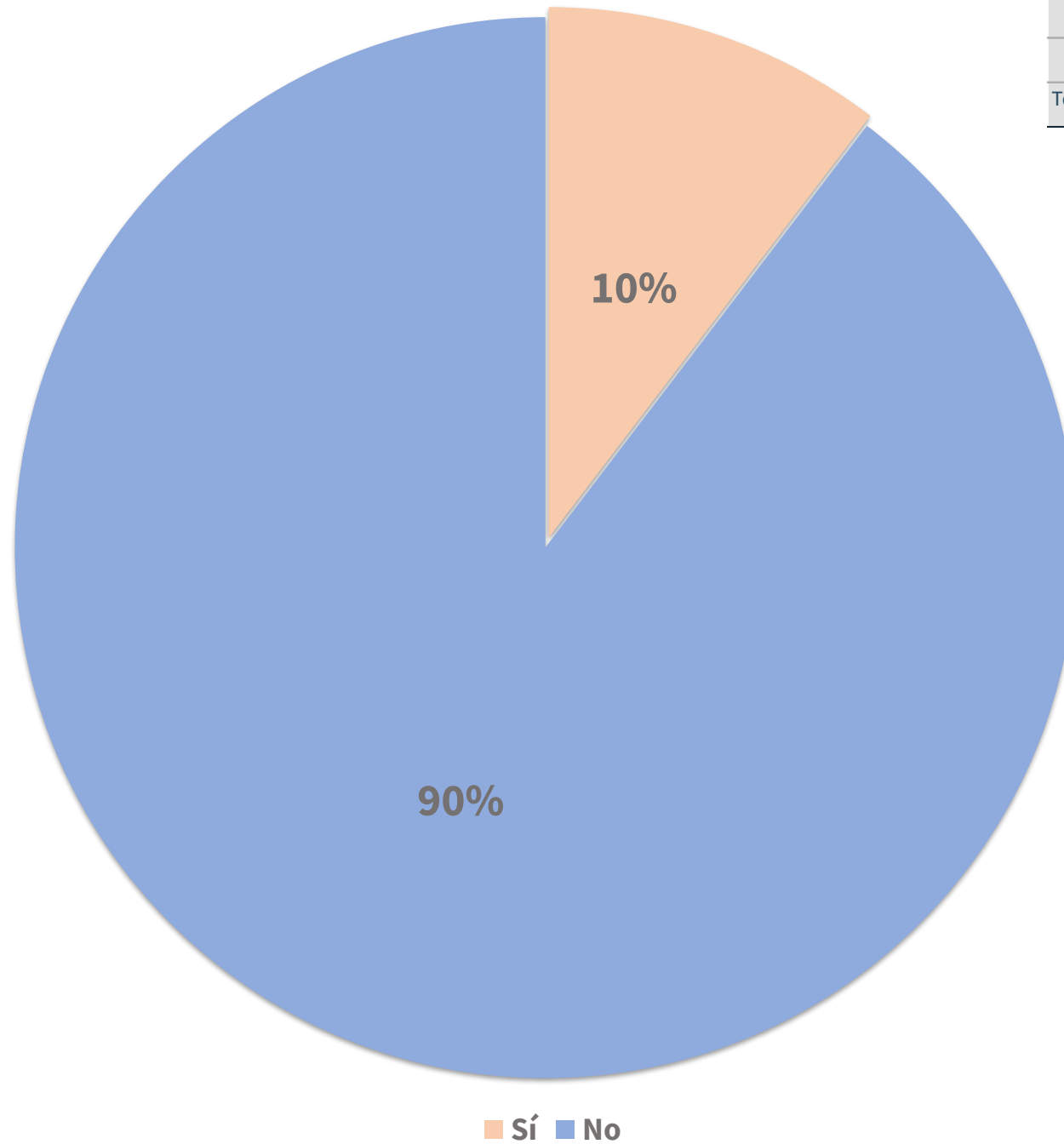
¿Considera que la evaluación de control de confianza que le aplicaron fue acorde a su grado, cargo y funciones?



20.2.- ¿Considera que la evaluación de control de confianza que le aplicaron fue acorde a su grado, cargo y/o funciones?

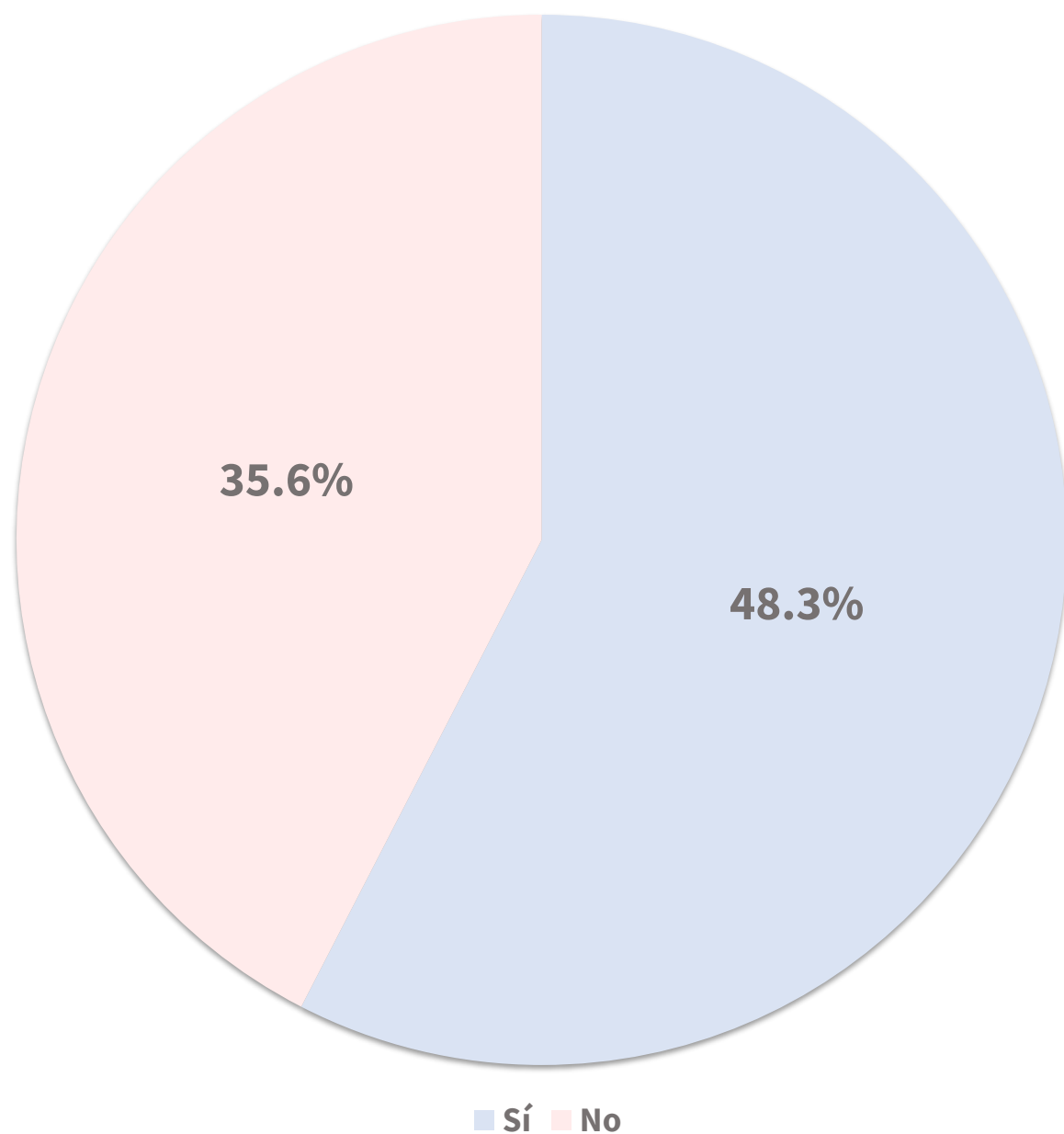
	Frecuencia	Porcentaje
Si	357	50.9
No	175	24.9
No sabe	57	8.1
Total	589	83.9
Sistema	113	16.1
Total	702	100.0

¿Conoce el resultado de su última evaluación de control de confianza?



20.3.- ¿Conoce el resultado de su última evaluación de control de confianza?		
	Frecuencia	Porcentaje
Si	61	8.7
No	528	75.2
Total	589	83.9
Sistema	113	16.1
Total	702	100.0

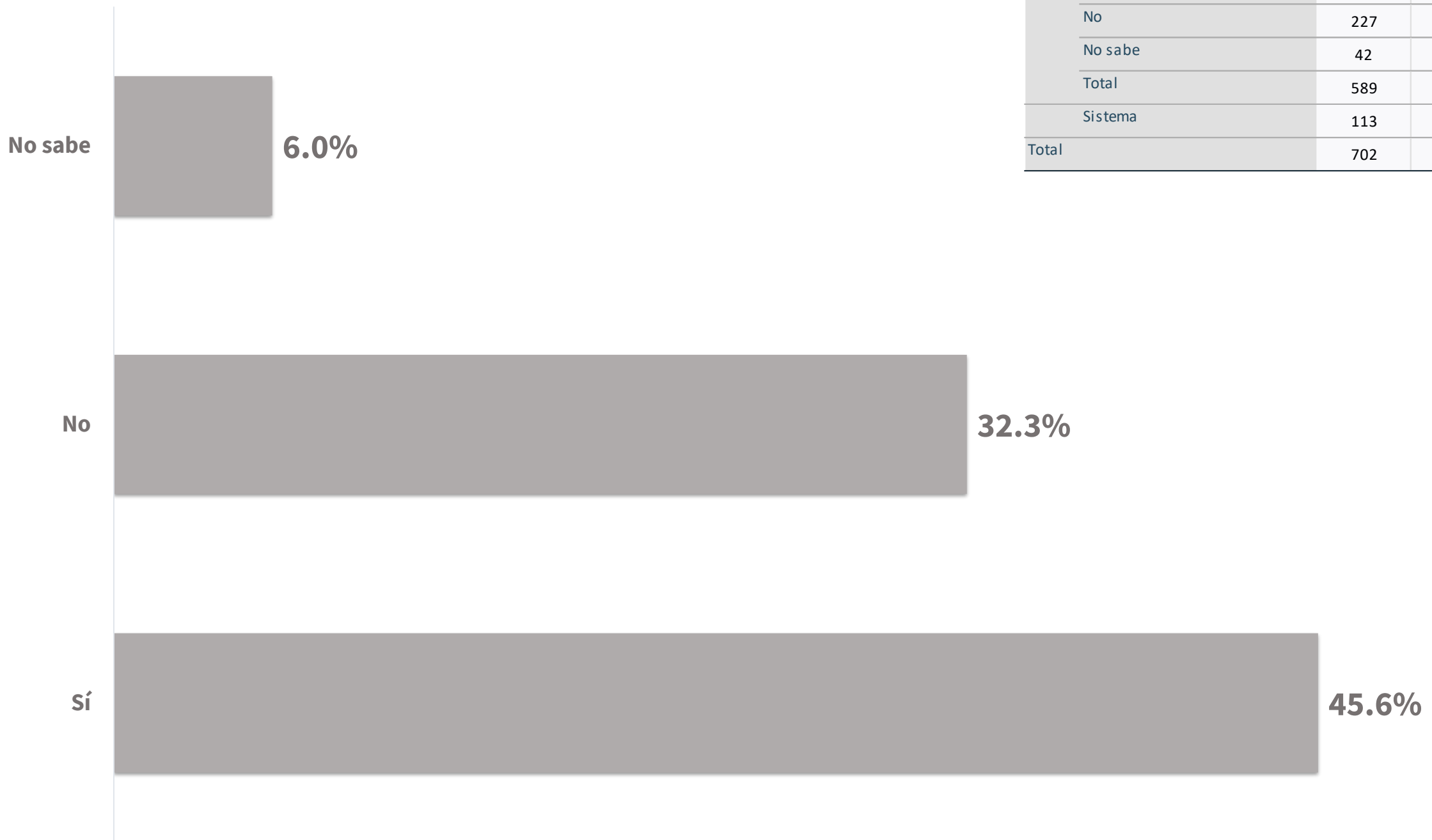
¿Le han realizado el examen toxicológico (detección de consumo de drogas ilícitas) de manera sorpresiva, es decir, sin ser notificado con anticipación?



20.4.- ¿Le han realizado el examen toxicológico (detección de consumo de drogas ilícitas) de manera sorpresiva, es decir, sin ser notificado con anticipación?

	Frecuencia	Porcentaje
Si	339	48.3
No	250	35.6
Total	589	83.9
Sistema	113	16.1
Total	702	100.0

¿Considera que la evaluación de control de confianza contribuye al fortalecimiento de las Instituciones de Seguridad Pública?

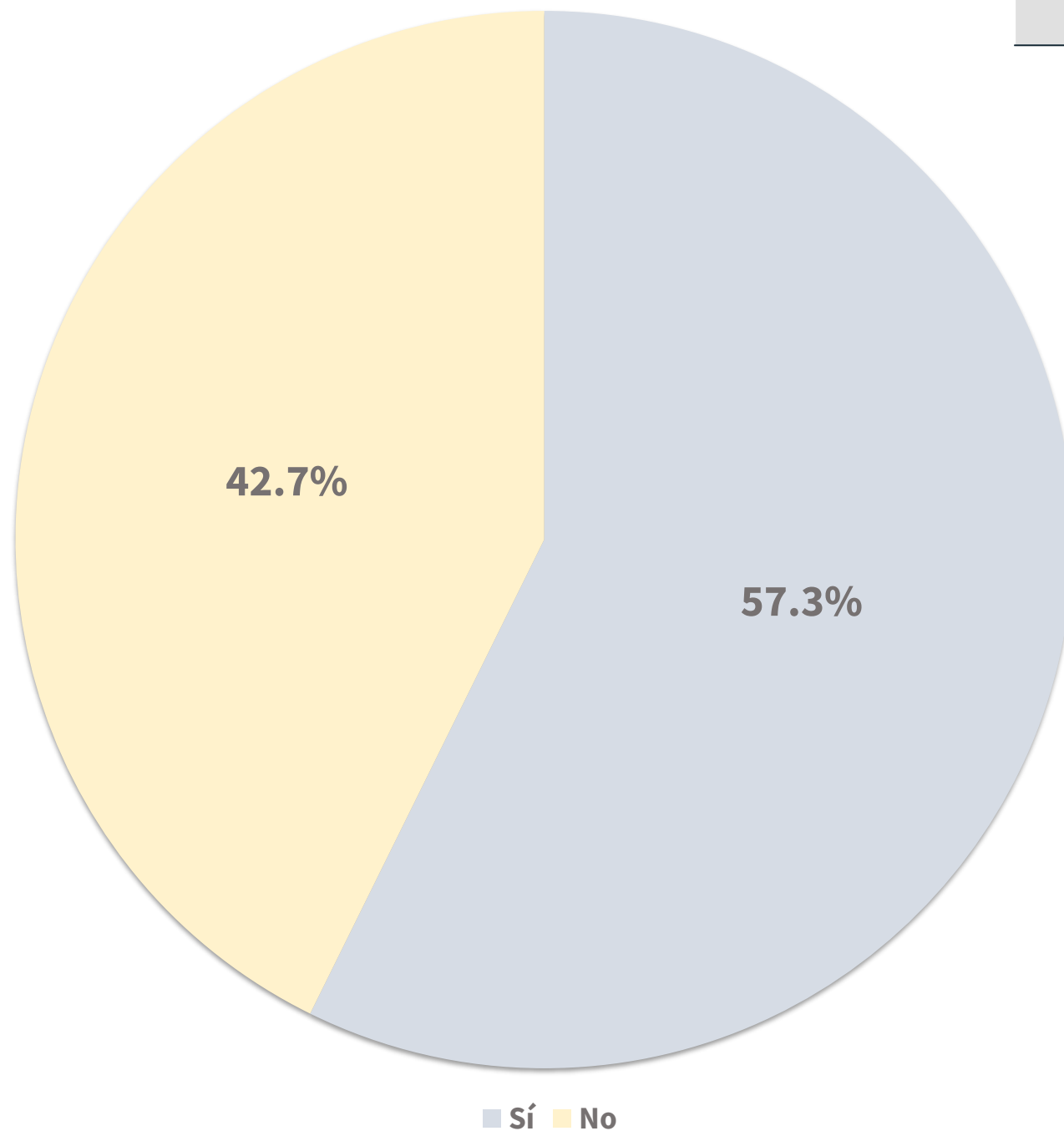


20.5.- ¿Considera que la evaluación de control de confianza contribuye al fortalecimiento de las Instituciones de Seguridad Pública?

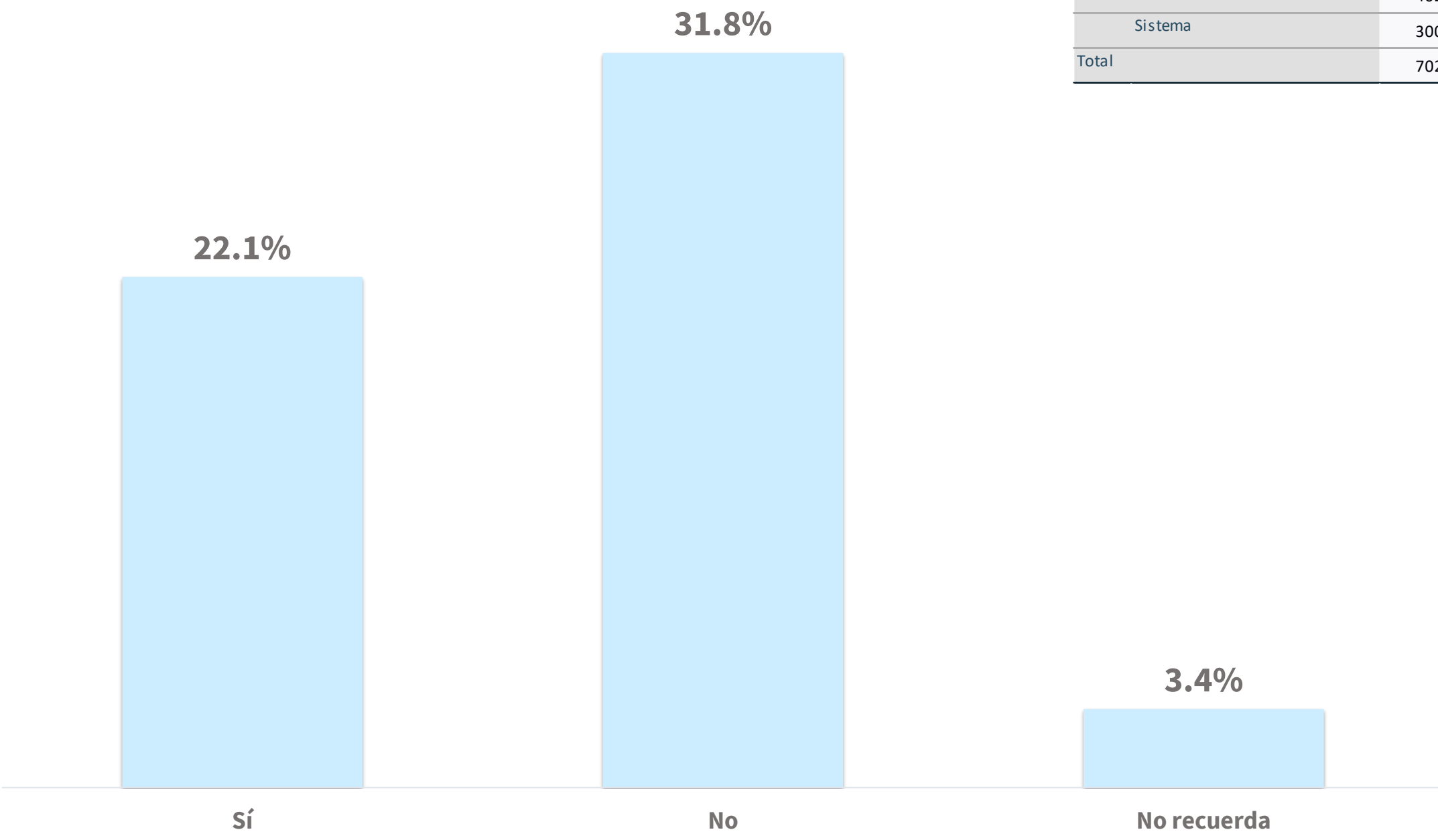
	Frecuencia	Porcentaje
Si	320	45.6
No	227	32.3
No sabe	42	6.0
Total	589	83.9
Sistema	113	16.1
Total	702	100.0

¿Le han aplicado la evaluación de competencias básicas de la función?

21.- ¿Le han aplicado la evaluación de competencias básicas de la función?		
	Frecuencia	Porcentaje
Si	402	57.3
No (pase a la pregunta 22)	300	42.7
Total	702	100.0



¿Conoció el resultado de su evaluación de competencias básicas de la función?

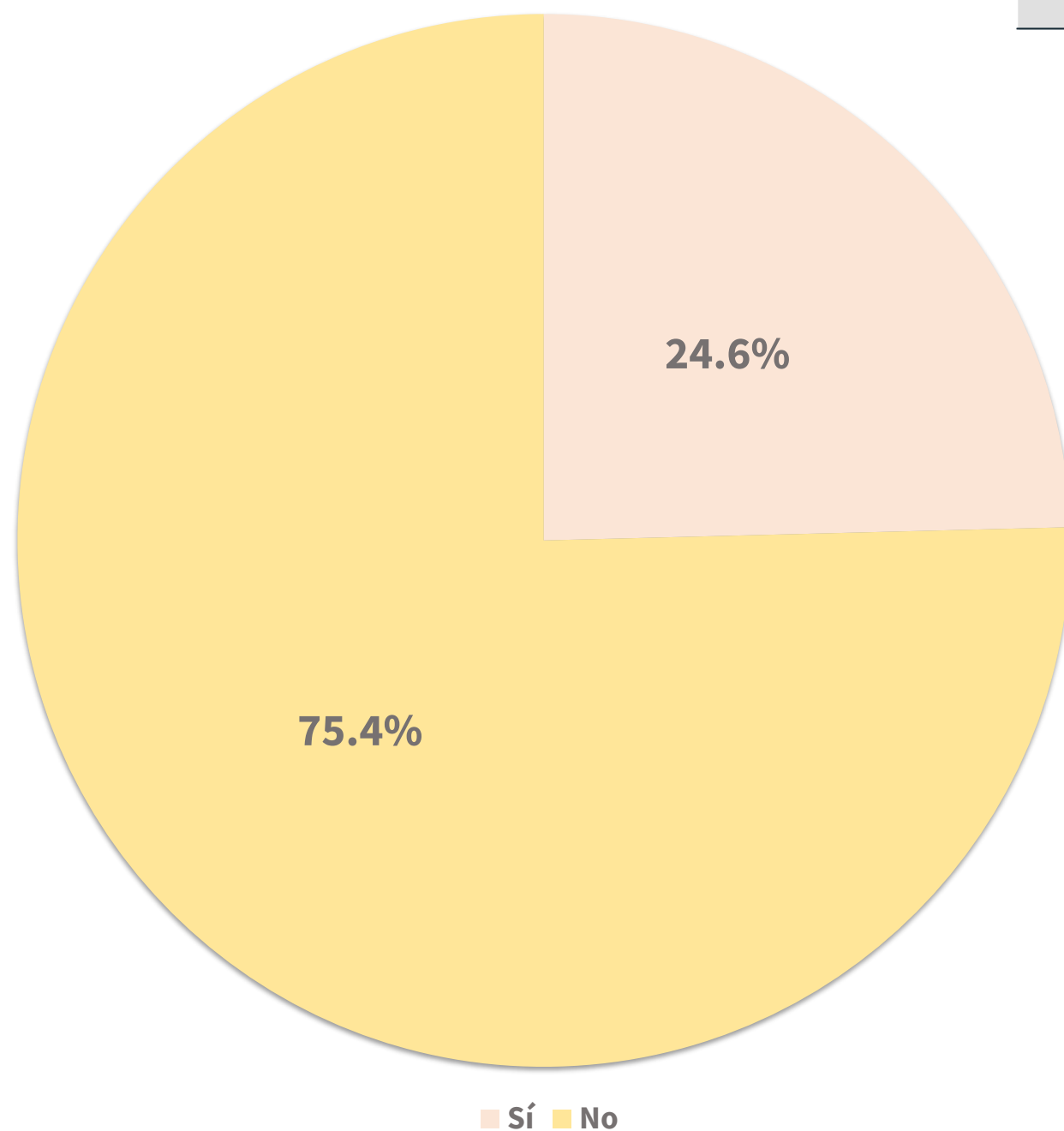


	Frecuencia	Porcentaje
Si	155	22.1
No	223	31.8
No recuerda	24	3.4
Total	402	57.3
Sistema	300	42.7
Total	702	100.0

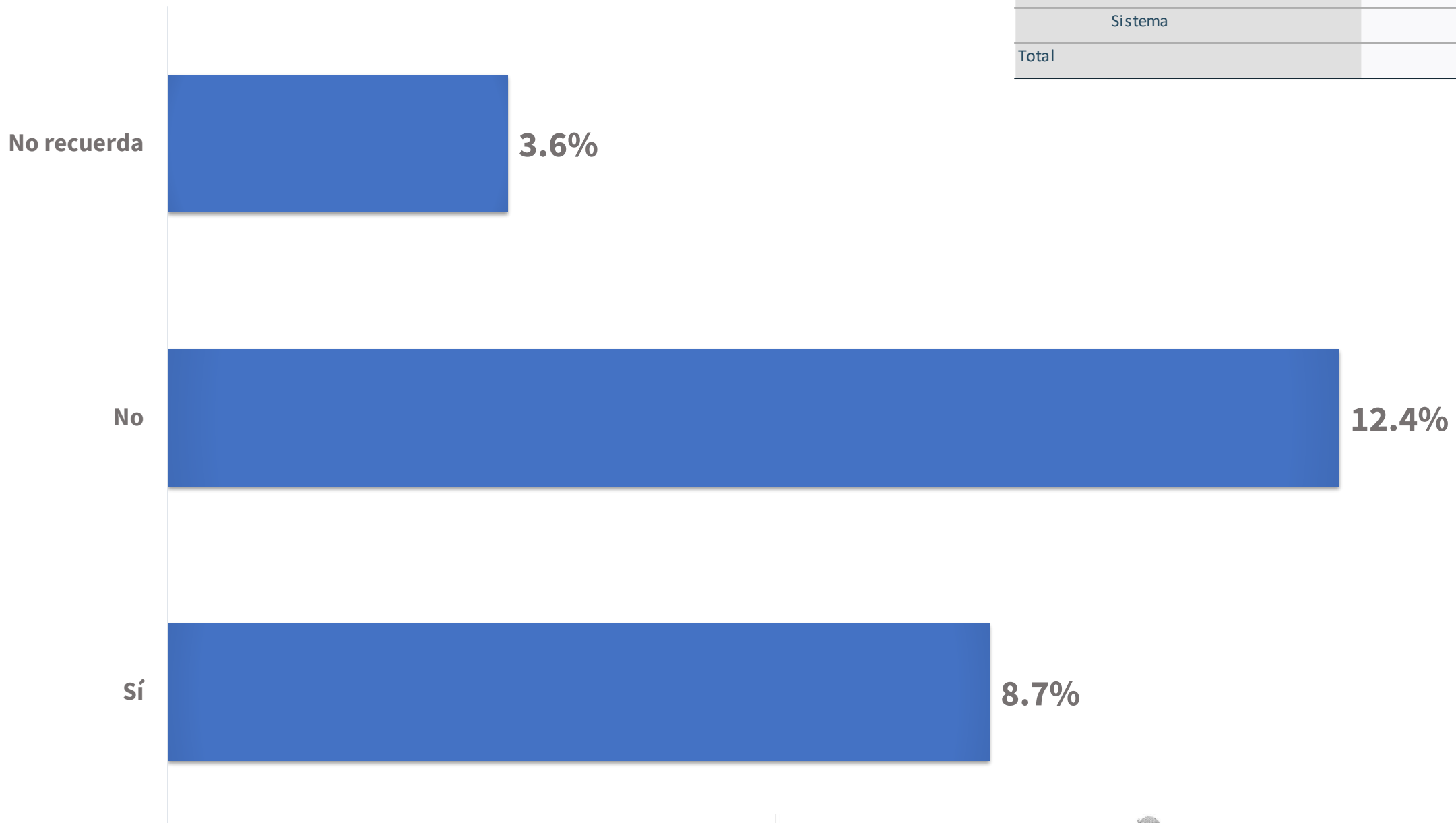
¿Le han aplicado evaluación del desempeño o del desempeño académico si es de nuevo ingreso?

22.- ¿Le han aplicado evaluación del desempeño o del desempeño académico si es de nuevo ingreso?

	Frecuencia	Porcentaje
Si	173	24.6
No (pase a la pregunta 23)	529	75.4
Total	702	100.0



¿Conoció el resultado de la evaluación del desempeño o del desempeño académico si es de nuevo ingreso?



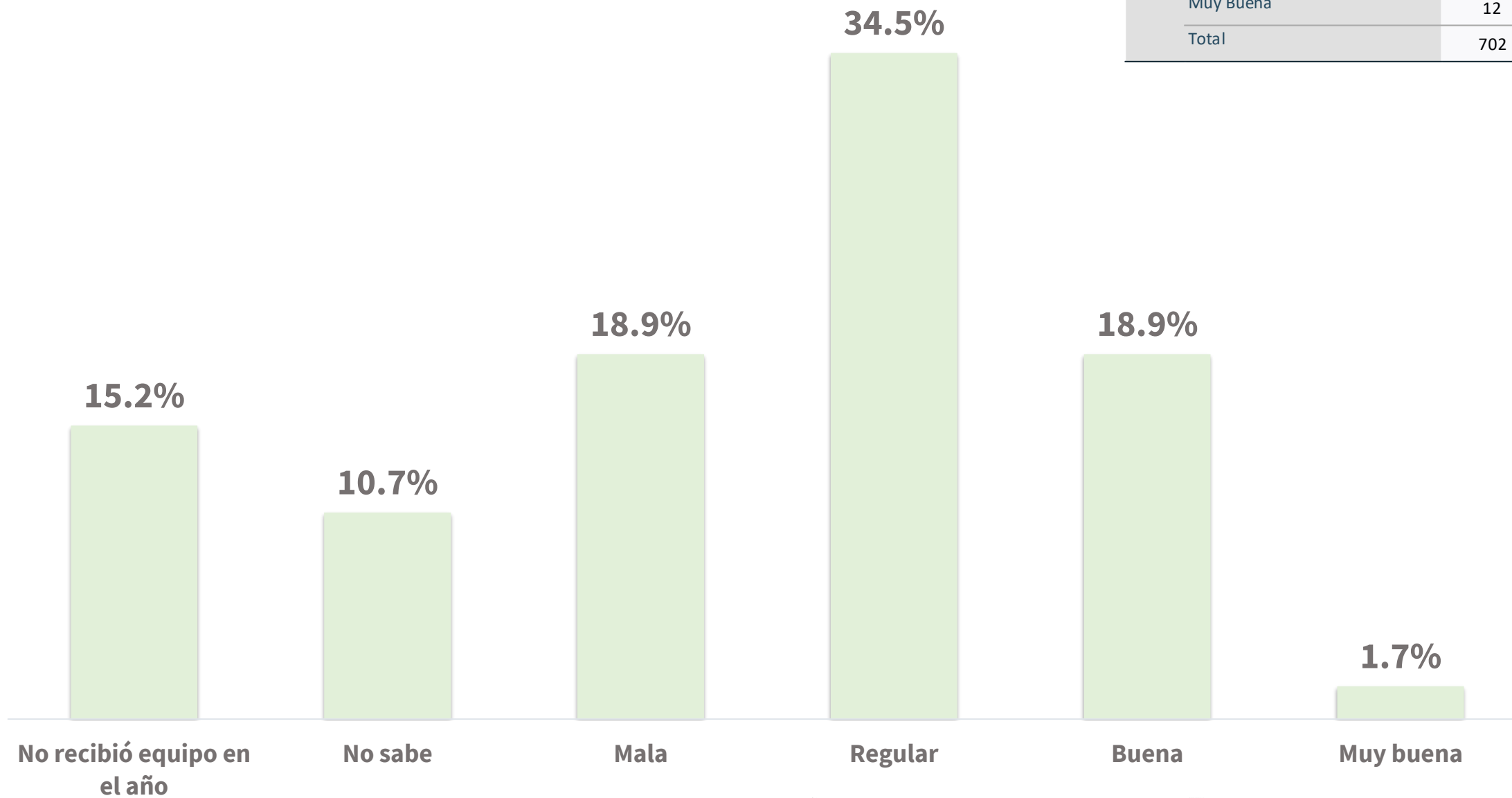
22.1.- ¿Conoció el resultado de la evaluación del desempeño o del desempeño académico si es de nuevo ingreso?

	Frecuencia	Porcentaje
Si	61	8.7
No	87	12.4
No recuerda	25	3.6
Total	173	24.6
Sistema	529	75.4
Total	702	100.0

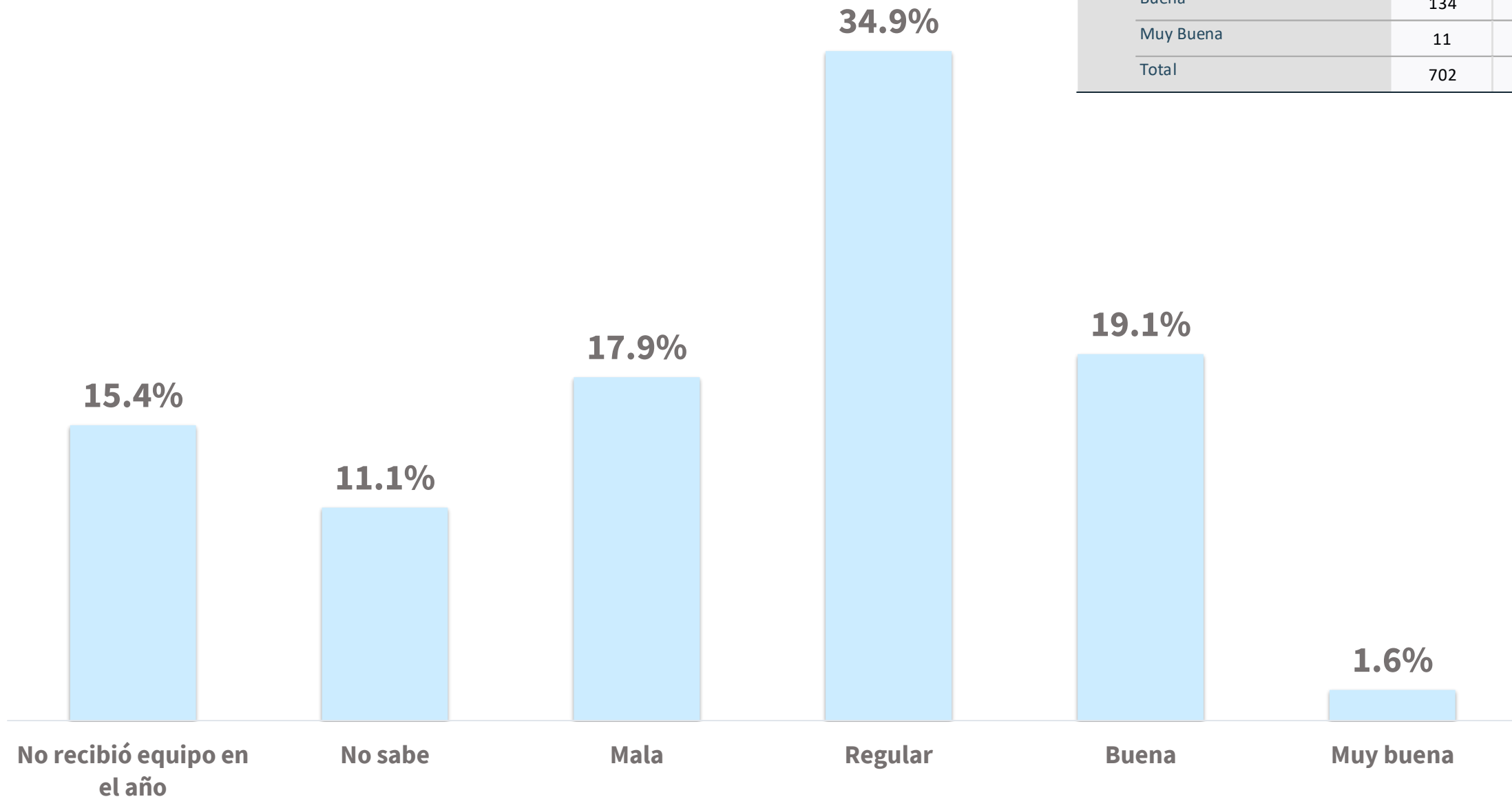
Indique en la siguiente lista, la calidad del equipamiento que en su caso le fue entregado en el año 2021: Camisa o camisola

23.1.- Indique en la siguiente lista, la calidad del equipamiento que en su caso le fue entregado en el año 2021. Camisa o camisola

	Frecuencia	Porcentaje
No recibió equipo en el año	107	15.2
No sabe	75	10.7
Mala	133	18.9
Regular	242	34.5
Buena	133	18.9
Muy Buena	12	1.7
Total	702	100.0



Indique en la siguiente lista, la calidad del equipamiento que en su caso le fue entregado en el año 2021: Pantalón



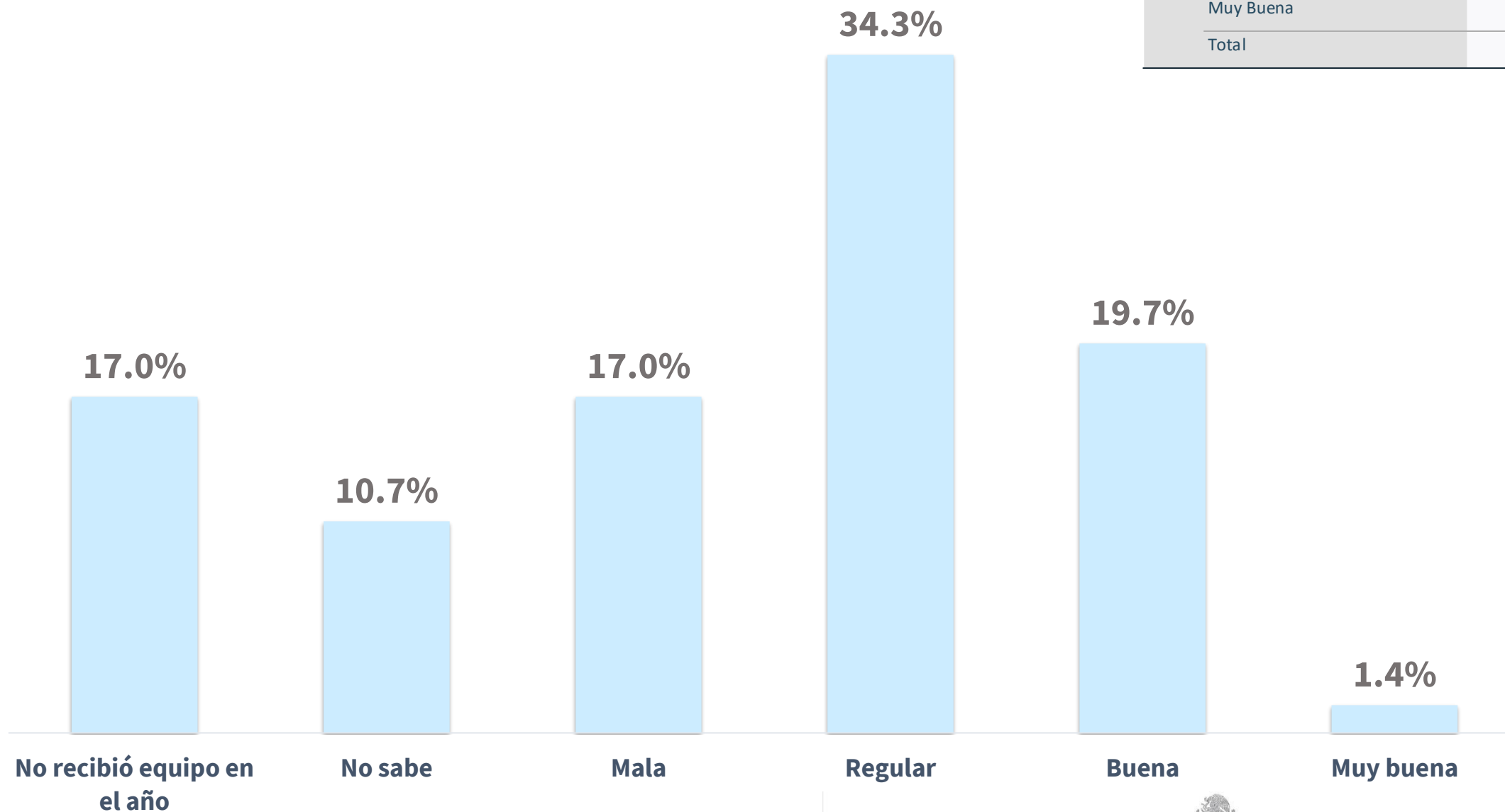
23.2.- Indique en la siguiente lista, la calidad del equipamiento que en su caso le fue entregado en el año 2021. Pantalón

	Frecuencia	Porcentaje
No recibió equipo en el año	108	15.4
No sabe	78	11.1
Mala	126	17.9
Regular	245	34.9
Buena	134	19.1
Muy Buena	11	1.6
Total	702	100.0

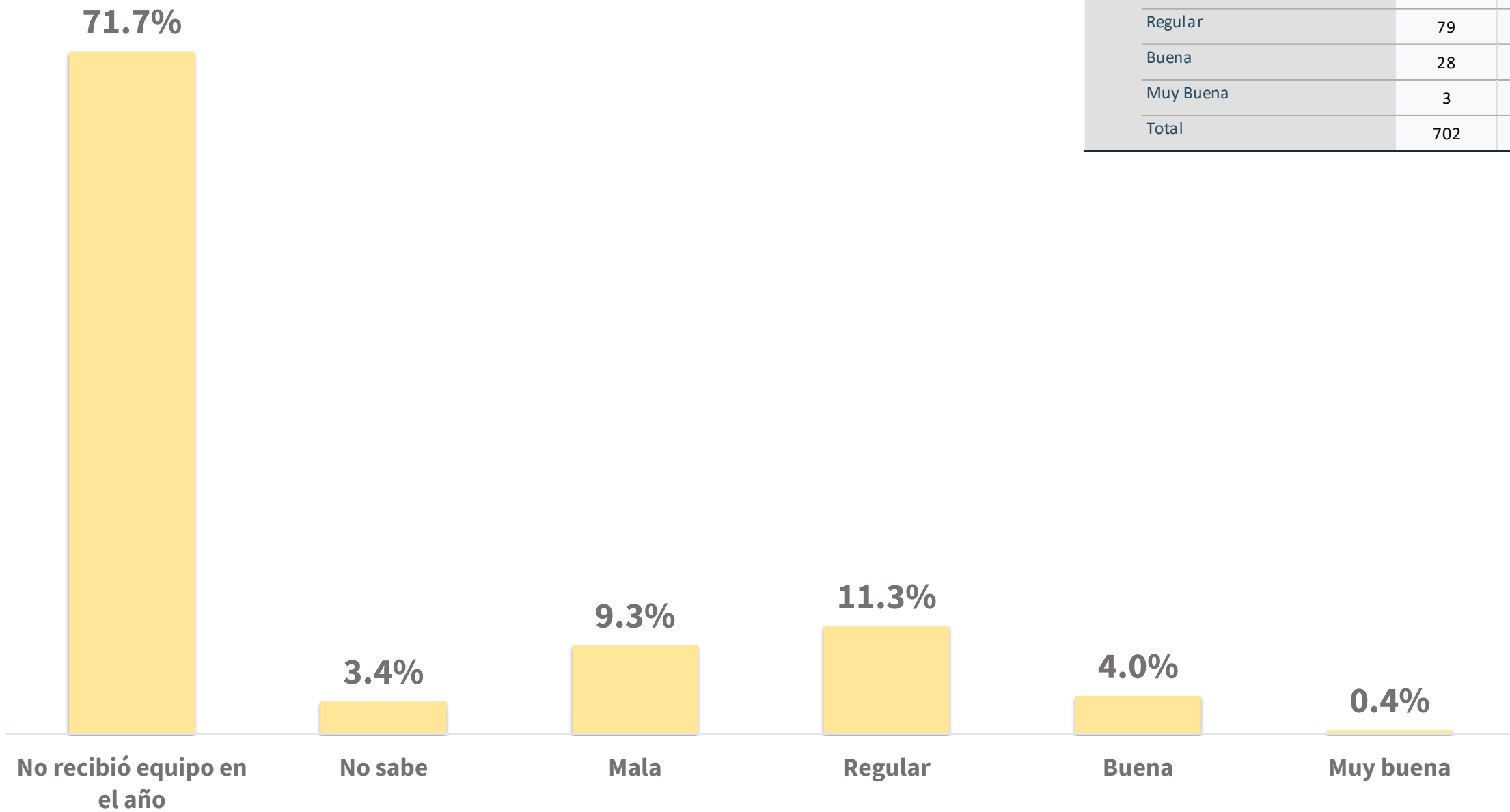
Indique en la siguiente lista, la calidad del equipamiento que en su caso le fue entregado en el año 2021: Calzado (par de botas o choclos)

23.3.- Indique en la siguiente lista, la calidad del equipamiento que en su caso le fue entregado en el año 2021. Calzado (par de botas o choclos)

	Frecuencia	Porcentaje
No recibió equipo en el año	119	17.0
No sabe	75	10.7
Mala	119	17.0
Regular	241	34.3
Buena	138	19.7
Muy Buena	10	1.4
Total	702	100.0



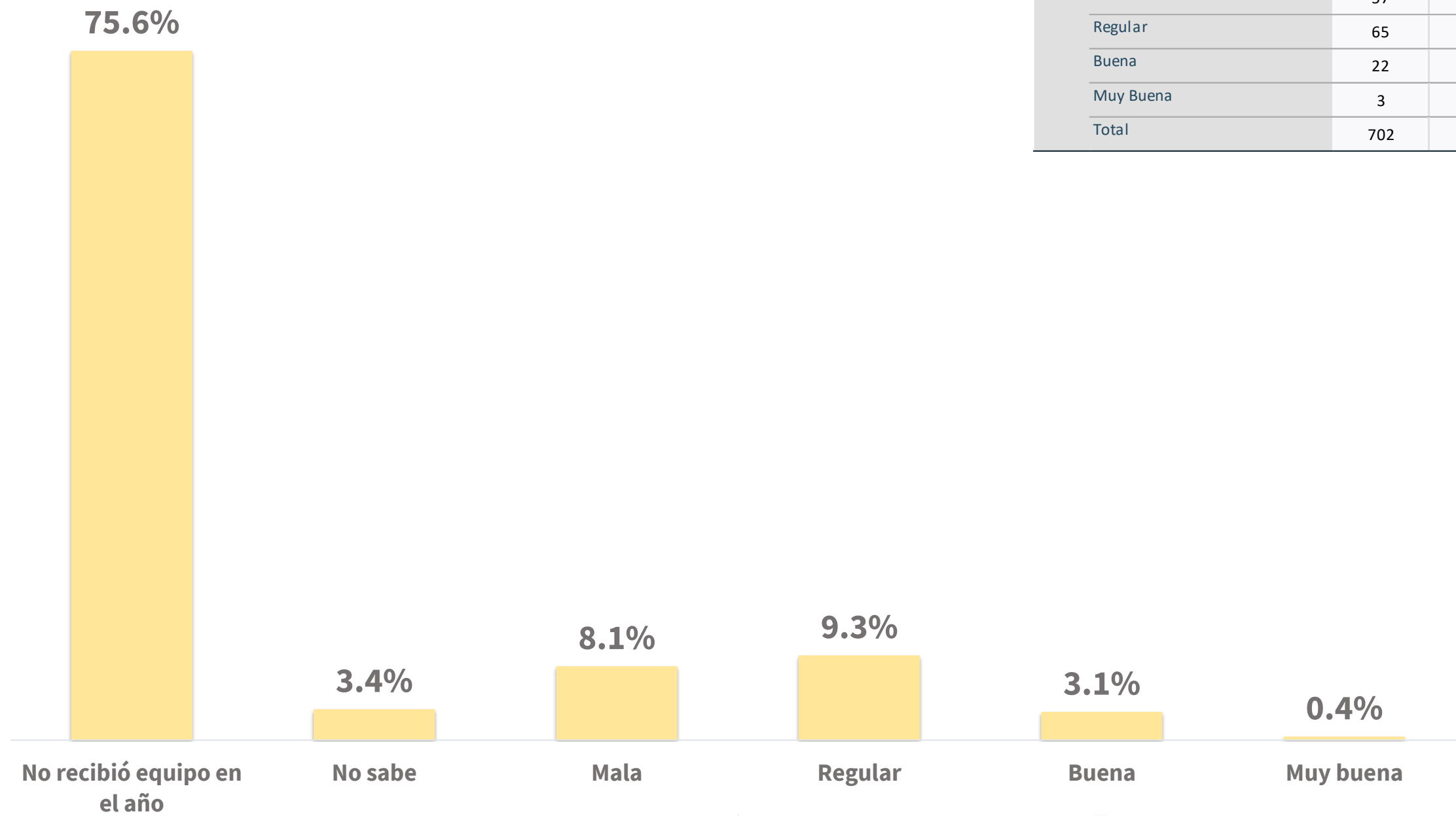
Indique en la siguiente lista, la calidad del equipamiento que en su caso le fue entregado en el año 2021: chaleco balístico



23.4.- Indique en la siguiente lista, la calidad del equipamiento que en su caso le fue entregado en el año 2021. Chaleco balístico

	Frecuencia	Porcentaje
No recibió equipo en el año	503	71.7
No sabe	24	3.4
Mala	65	9.3
Regular	79	11.3
Buena	28	4.0
Muy Buena	3	0.4
Total	702	100.0

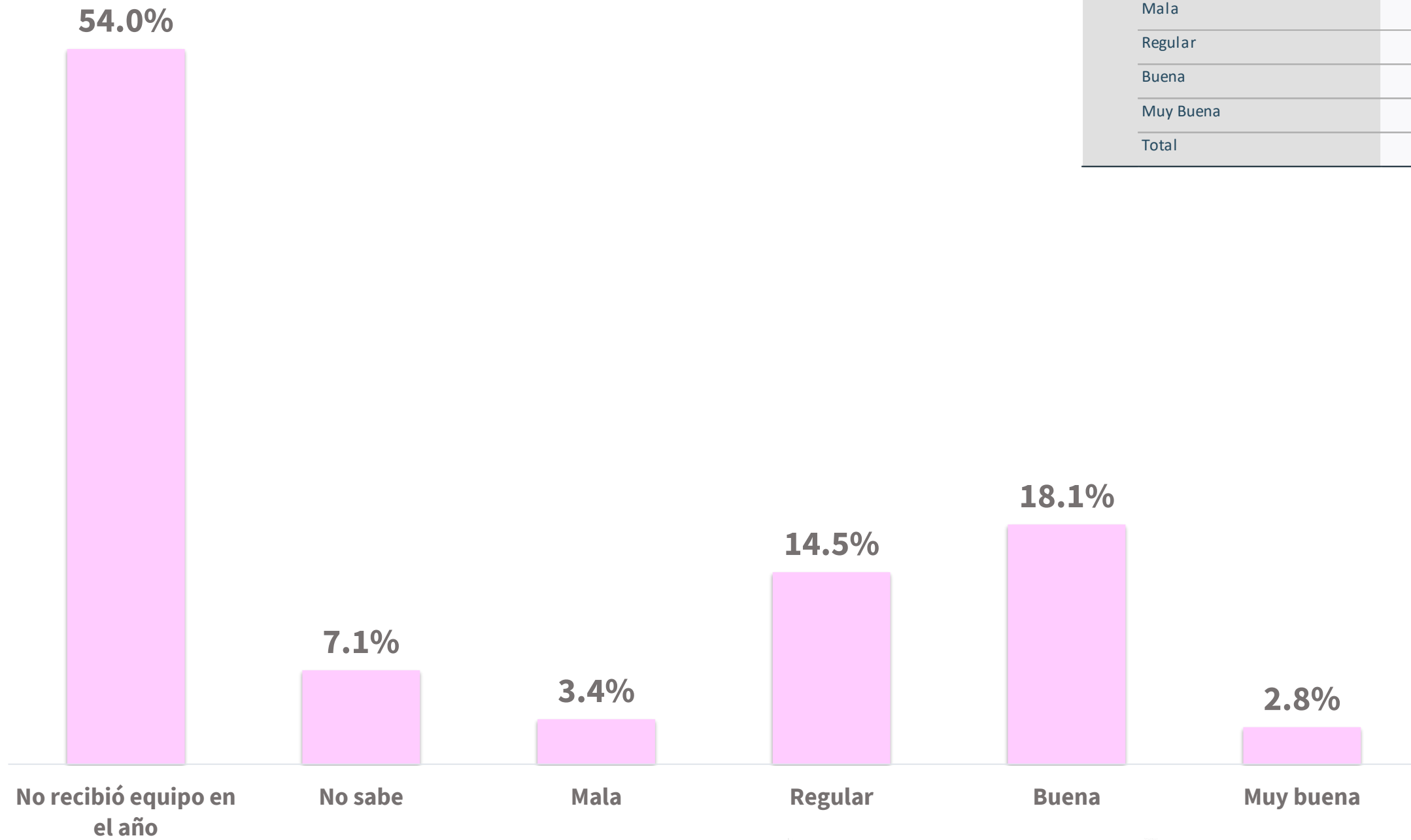
Indique en la siguiente lista, la calidad del equipamiento que en su caso le fue entregado en el año 2021: Casco balístico



23.5.- Indique en la siguiente lista, la calidad del equipamiento que en su caso le fue entregado en el año 2021. Casco balístico

	Frecuencia	Porcentaje
No recibió equipo en el año	531	75.6
No sabe	24	3.4
Mala	57	8.1
Regular	65	9.3
Buena	22	3.1
Muy Buena	3	0.4
Total	702	100.0

Indique en la siguiente lista, la calidad del equipamiento que en su caso le fue entregado en el año 2021: Arma corta



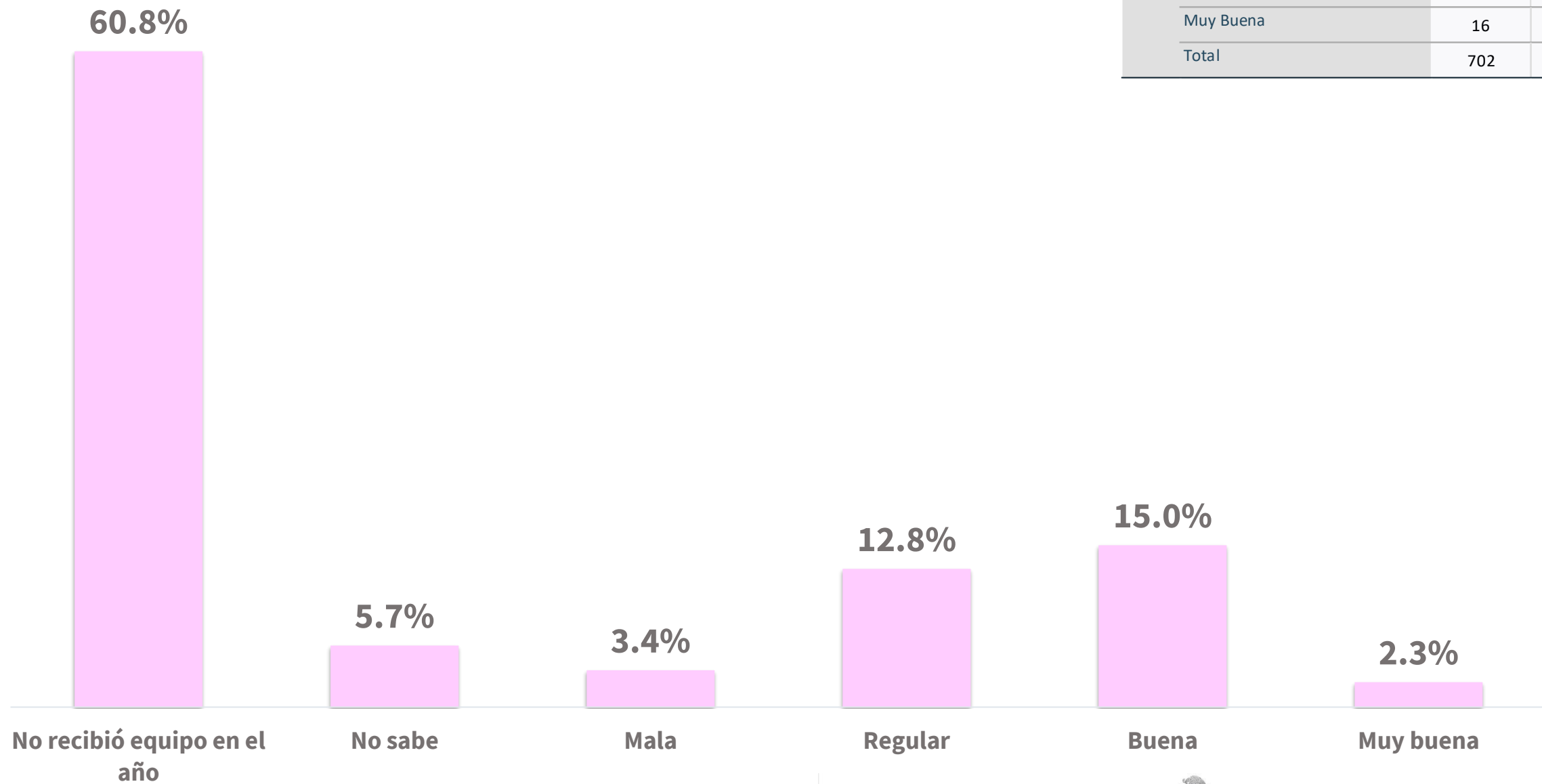
23.6.- Indique en la siguiente lista, la calidad del equipamiento que en su caso le fue entregado en el año 2021. Arma corta

	Frecuencia	Porcentaje
No recibió equipo en el año	379	54.0
No sabe	50	7.1
Mala	24	3.4
Regular	102	14.5
Buena	127	18.1
Muy Buena	20	2.8
Total	702	100.0

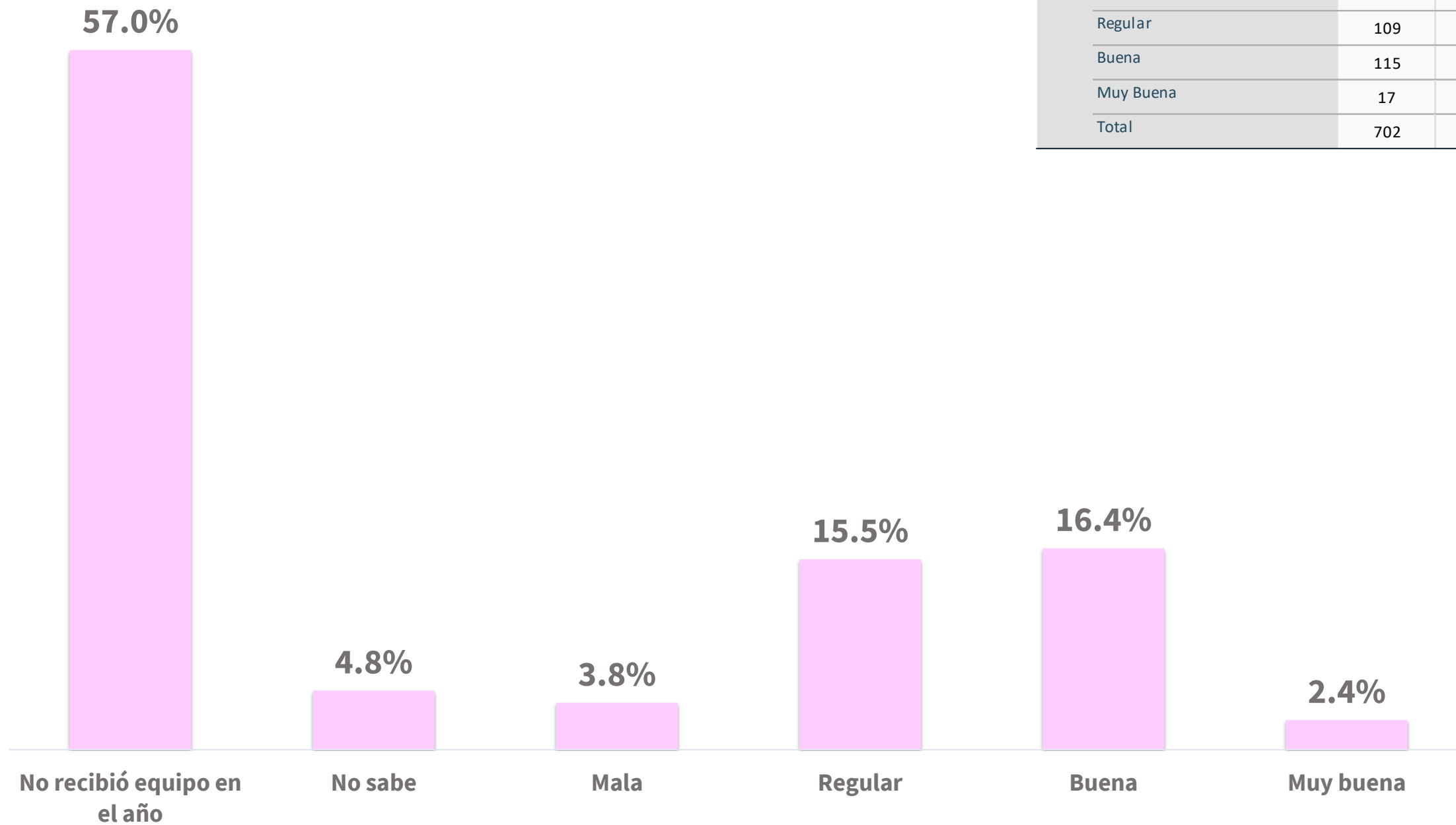
Indique en la siguiente lista, la calidad del equipamiento que en su caso le fue entregado en el año 2021: Arma larga

23.7.- Indique en la siguiente lista, la calidad del equipamiento que en su caso le fue entregado en el año 2021. Arma larga

	Frecuencia	Porcentaje
No recibió equipo en el año	427	60.8
No sabe	40	5.7
Mala	24	3.4
Regular	90	12.8
Buena	105	15.0
Muy Buena	16	2.3
Total	702	100.0



Indique en la siguiente lista, la calidad del equipamiento que en su caso le fue entregado en el año 2021: Municiones



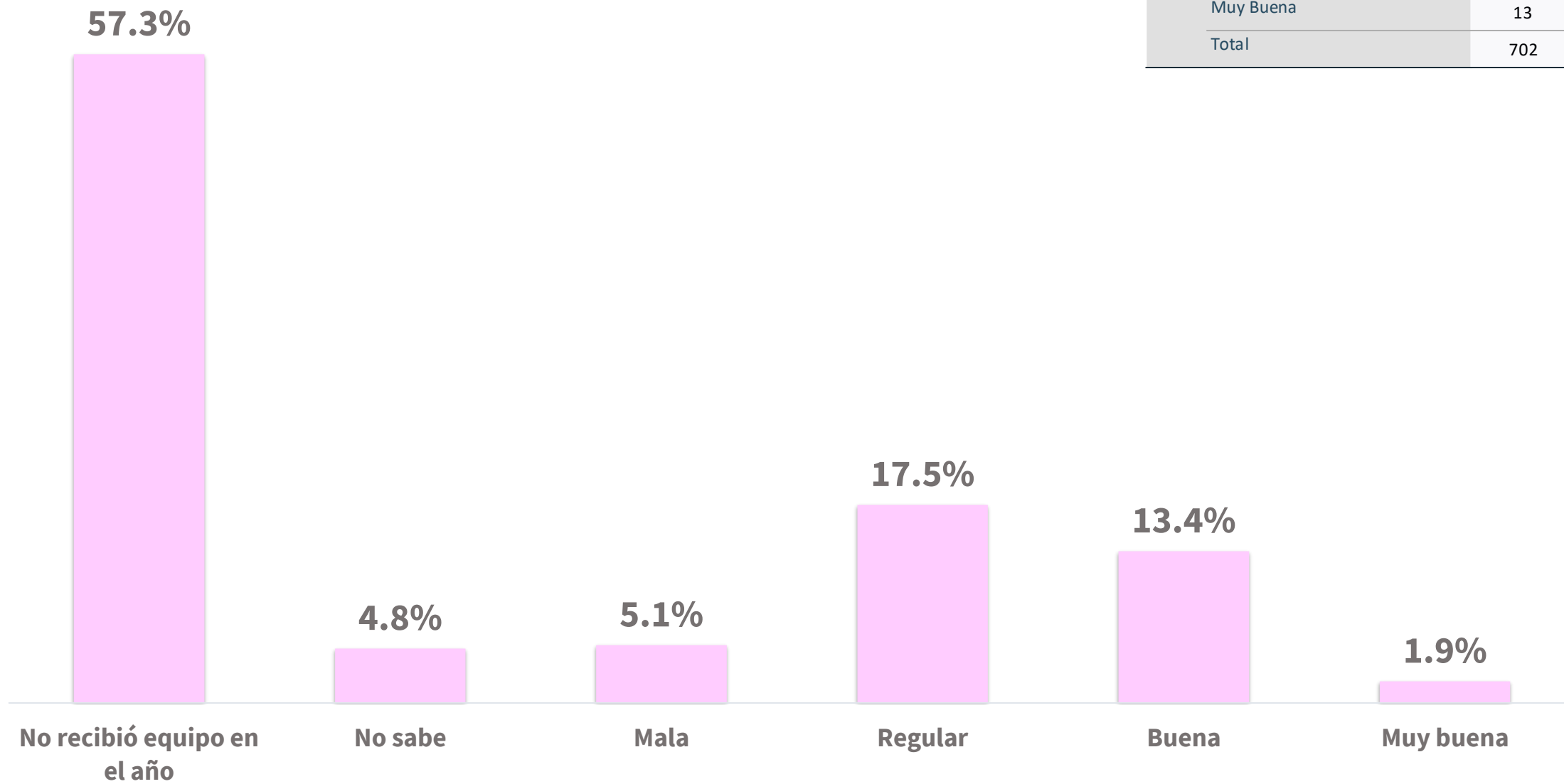
23.8.- Indique en la siguiente lista, la calidad del equipamiento que en su caso le fue entregado en el año 2021. Municiones

	Frecuencia	Porcentaje
No recibió equipo en el año	400	57.0
No sabe	34	4.8
Mala	27	3.8
Regular	109	15.5
Buena	115	16.4
Muy Buena	17	2.4
Total	702	100.0

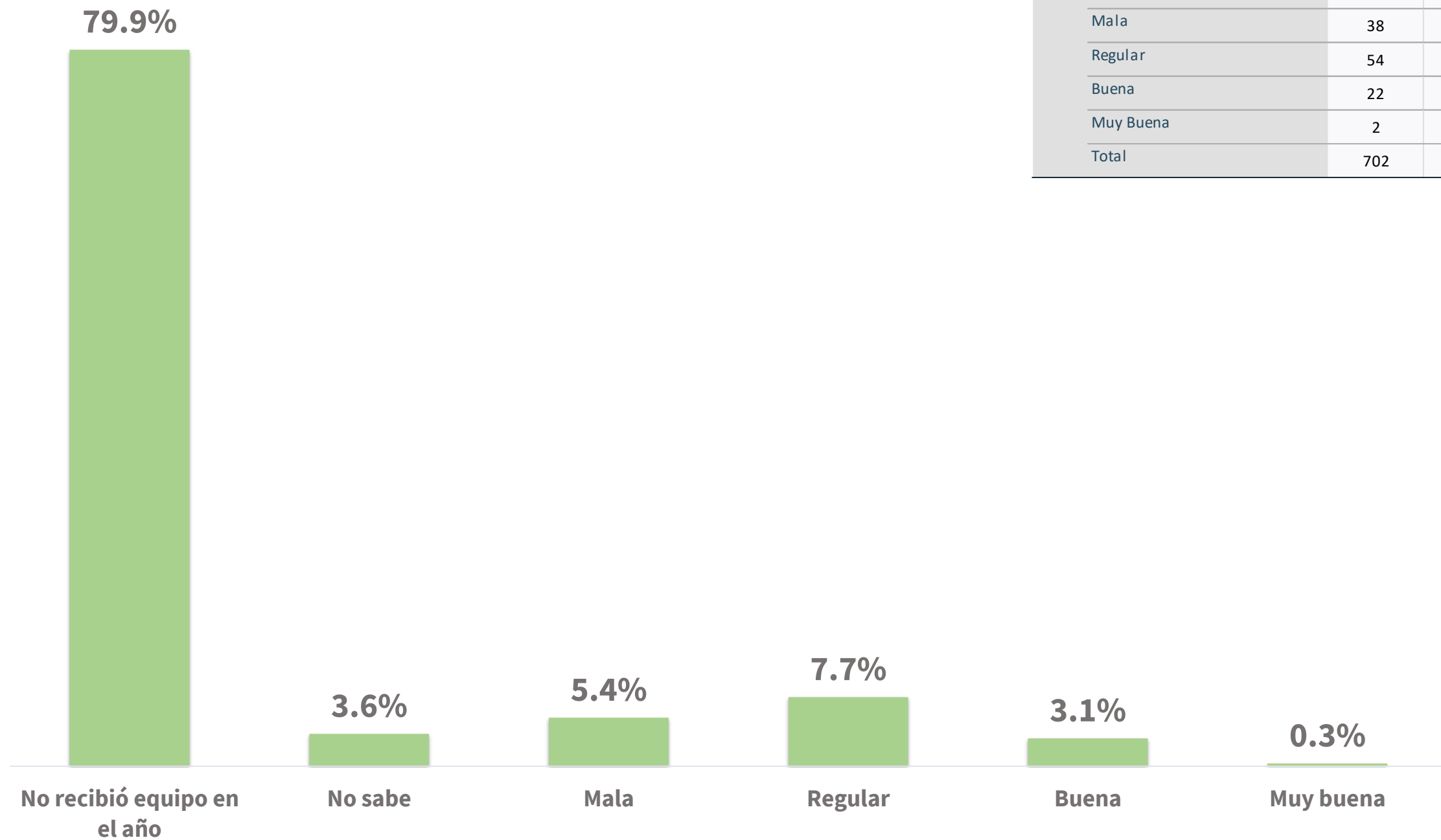
Indique en la siguiente lista, la calidad del equipamiento que en su caso le fue entregado en el año 2021: Cargadores

23.9.- Indique en la siguiente lista, la calidad del equipamiento que en su caso le fue entregado en el año 2021. Cargadores

	Frecuencia	Porcentaje
No recibió equipo en el año	402	57.3
No sabe	34	4.8
Mala	36	5.1
Regular	123	17.5
Buena	94	13.4
Muy Buena	13	1.9
Total	702	100.0



Indique en la siguiente lista, la calidad del equipamiento que en su caso le fue entregado en el año 2021: Fornitura



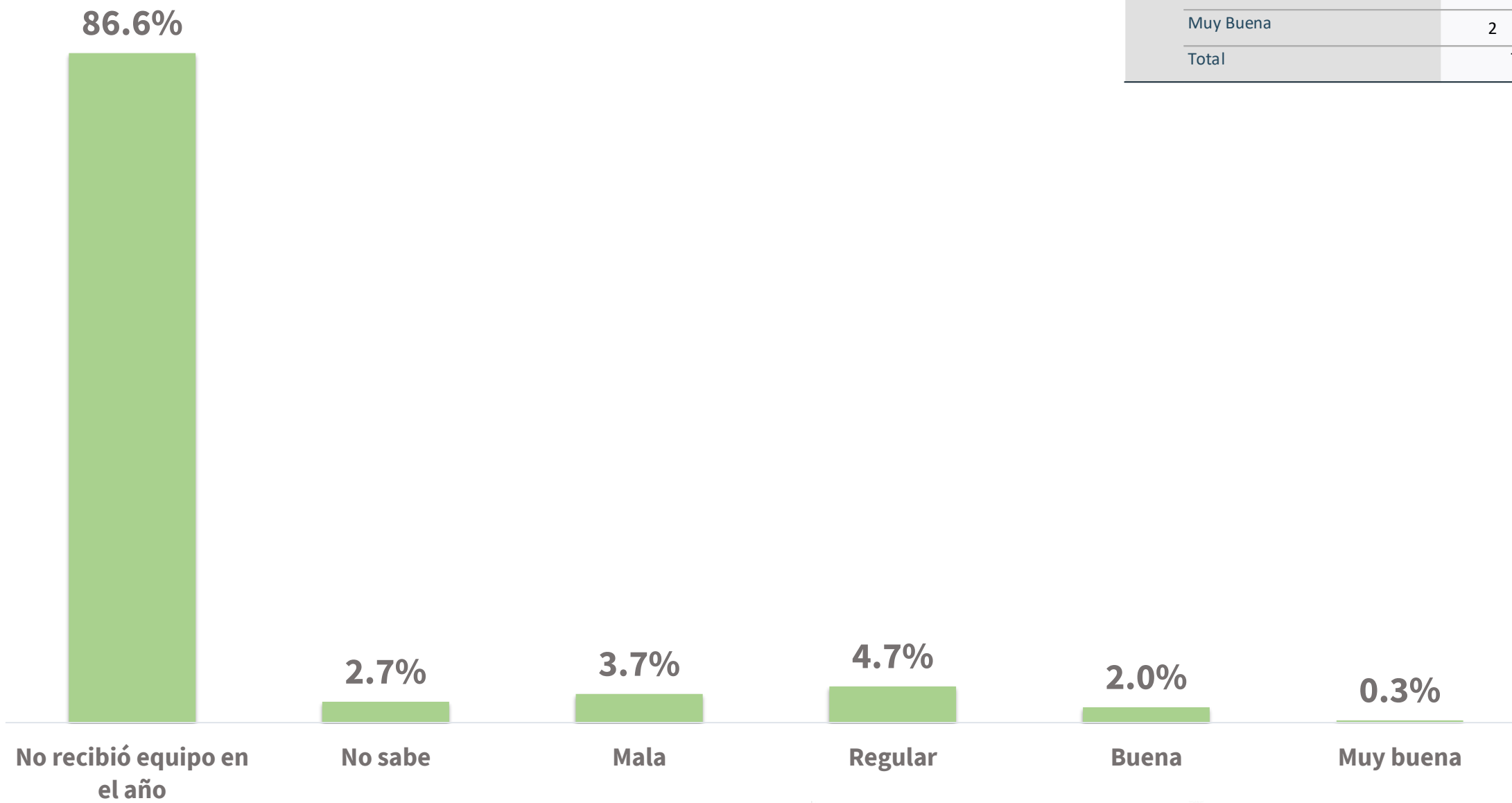
23.10.- Indique en la siguiente lista, la calidad del equipamiento que en su caso le fue entregado en el año 2021. Fornitura

	Frecuencia	Porcentaje
No recibió equipo en el año	561	79.9
No sabe	25	3.6
Mala	38	5.4
Regular	54	7.7
Buena	22	3.1
Muy Buena	2	0.3
Total	702	100.0

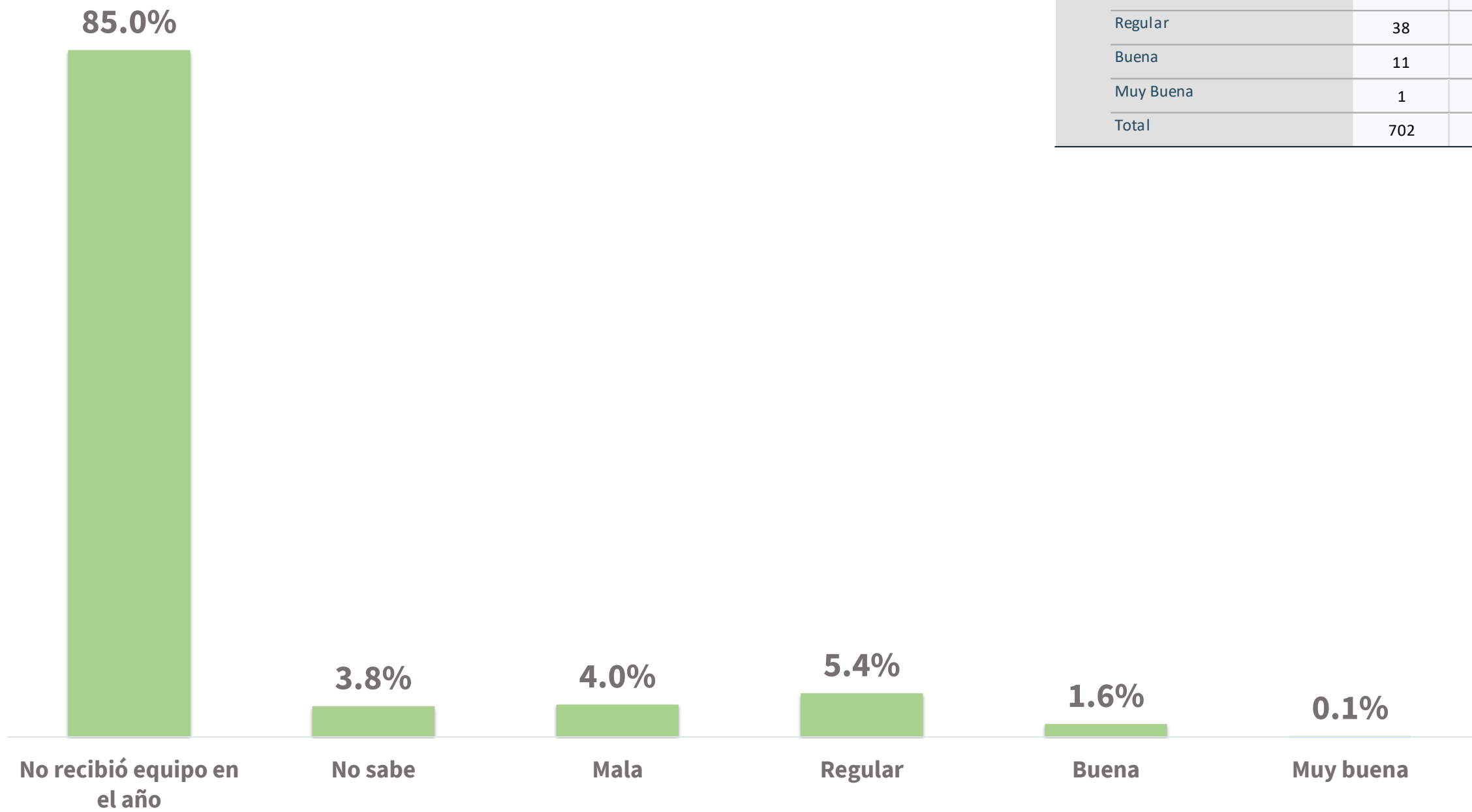
Indique en la siguiente lista, la calidad del equipamiento que en su caso le fue entregado en el año 2021: Tolete

23.11.- Indique en la siguiente lista, la calidad del equipamiento que en su caso le fue entregado en el año 2021. Tolete

	Frecuencia	Porcentaje
No recibió equipo en el año	608	86.6
No sabe	19	2.7
Mala	26	3.7
Regular	33	4.7
Buena	14	2.0
Muy Buena	2	0.3
Total	702	100.0



Indique en la siguiente lista, la calidad del equipamiento que en su caso le fue entregado en el año 2021: Casco táctico



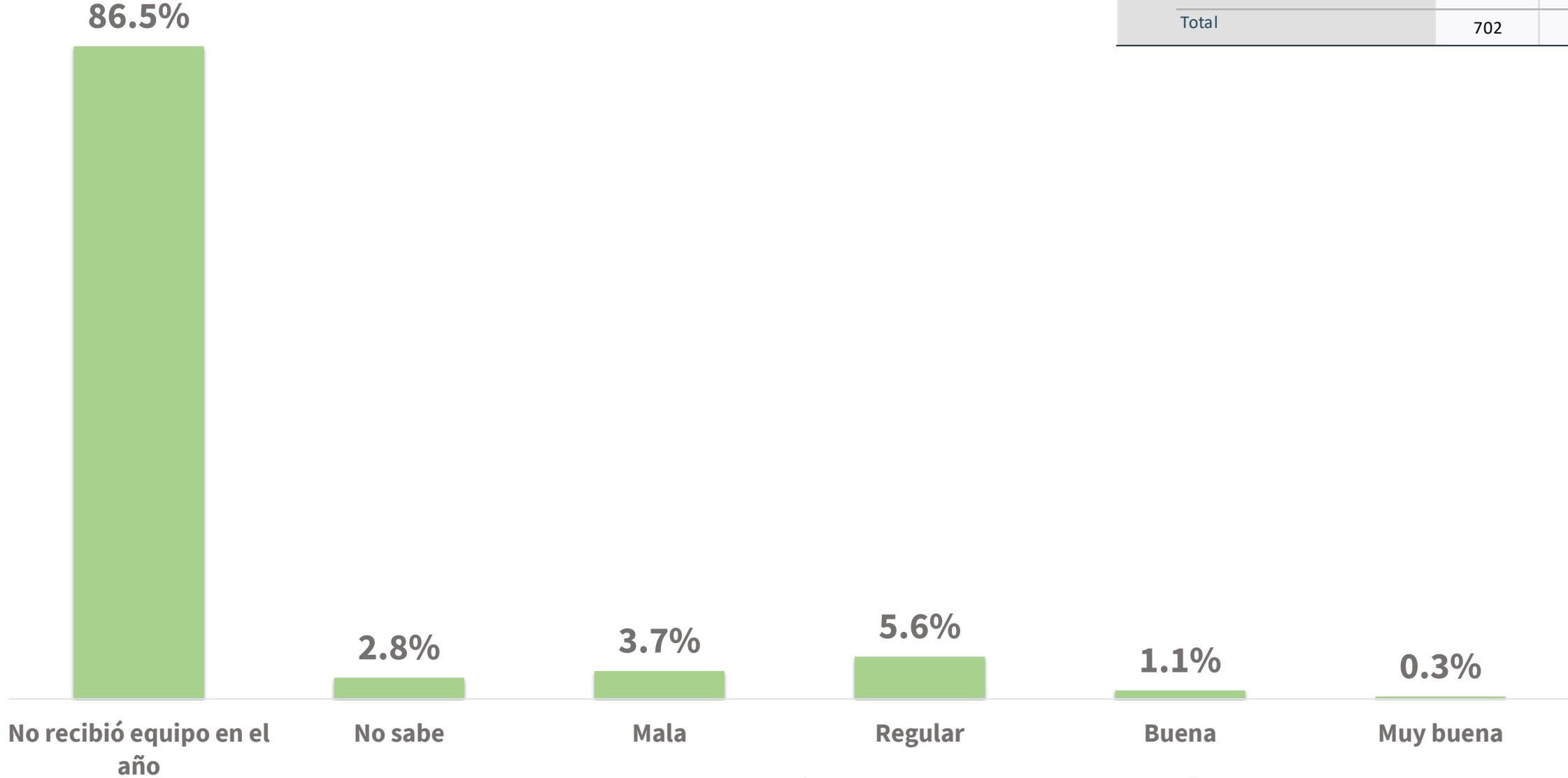
23.12.- Indique en la siguiente lista, la calidad del equipamiento que en su caso le fue entregado en el año 2021. Casco táctico

	Frecuencia	Porcentaje
No recibió equipo en el año	597	85.0
No sabe	27	3.8
Mala	28	4.0
Regular	38	5.4
Buena	11	1.6
Muy Buena	1	0.1
Total	702	100.0

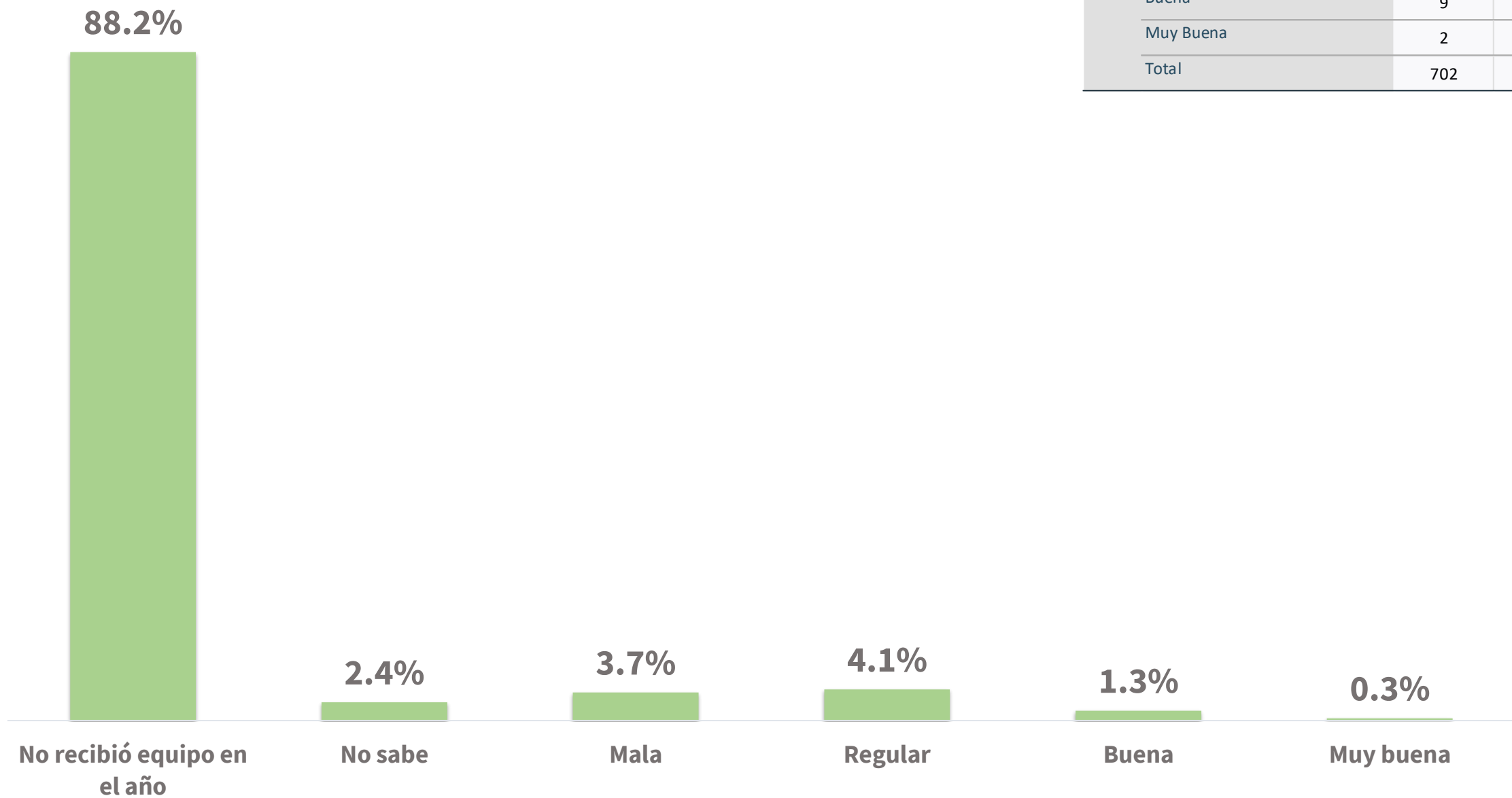
Indique en la siguiente lista, la calidad del equipamiento que en su caso le fue entregado en el año 2021: Escudo de acrílico

23.13.- Indique en la siguiente lista, la calidad del equipamiento que en su caso le fue entregado en el año 2021. Escudo de acrílico

	Frecuencia	Porcentaje
No recibió equipo en el año	607	86.5
No sabe	20	2.8
Mala	26	3.7
Regular	39	5.6
Buena	8	1.1
Muy Buena	2	0.3
Total	702	100.0



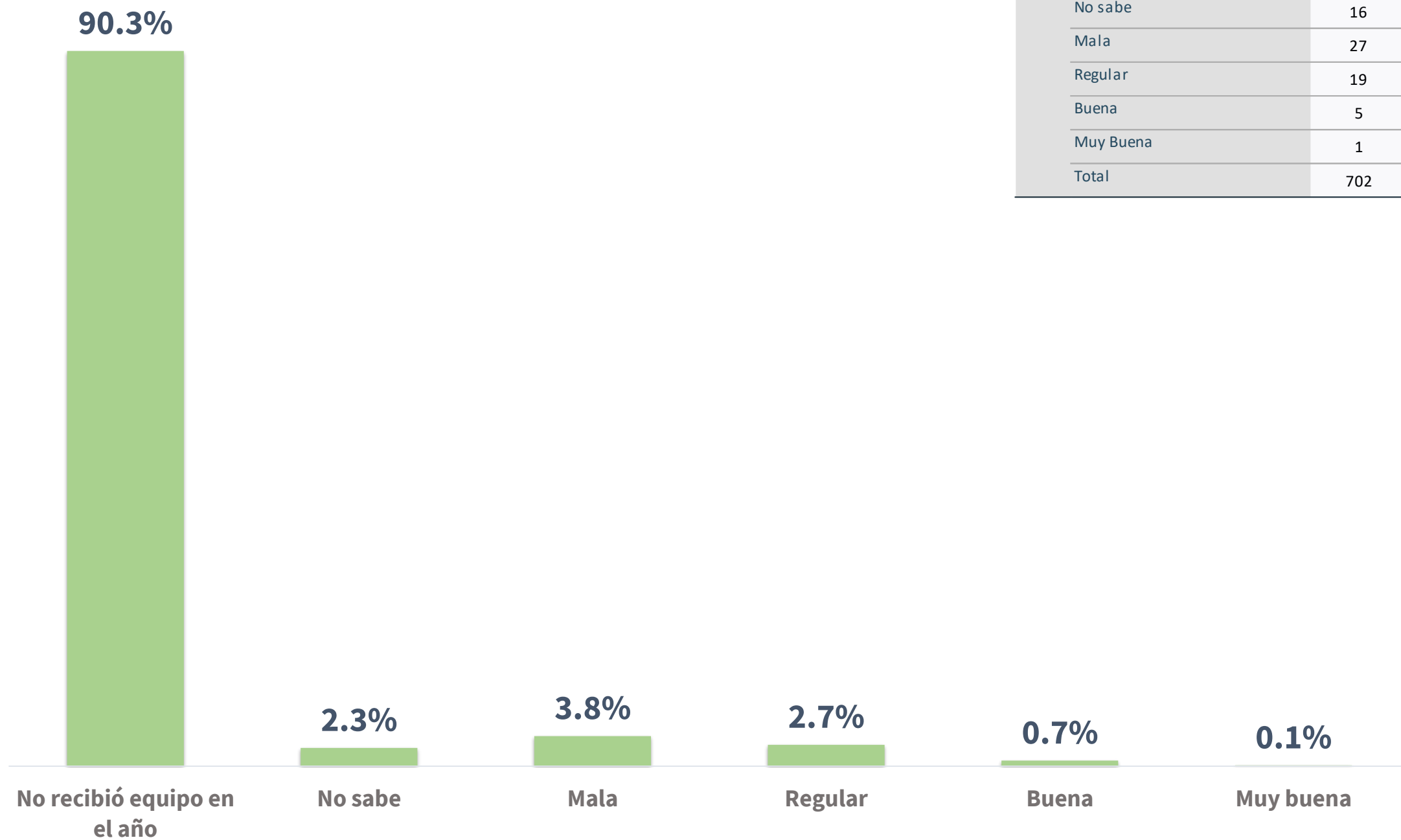
Indique en la siguiente lista, la calidad del equipamiento que en su caso le fue entregado en el año 2021: Candados de mano o esposas



23.14.- Indique en la siguiente lista, la calidad del equipamiento que en su caso le fue entregado en el año 2021. Candados de mano o Esposas

	Frecuencia	Porcentaje
No recibió equipo en el año	619	88.2
No sabe	17	2.4
Mala	26	3.7
Regular	29	4.1
Buena	9	1.3
Muy Buena	2	0.3
Total	702	100.0

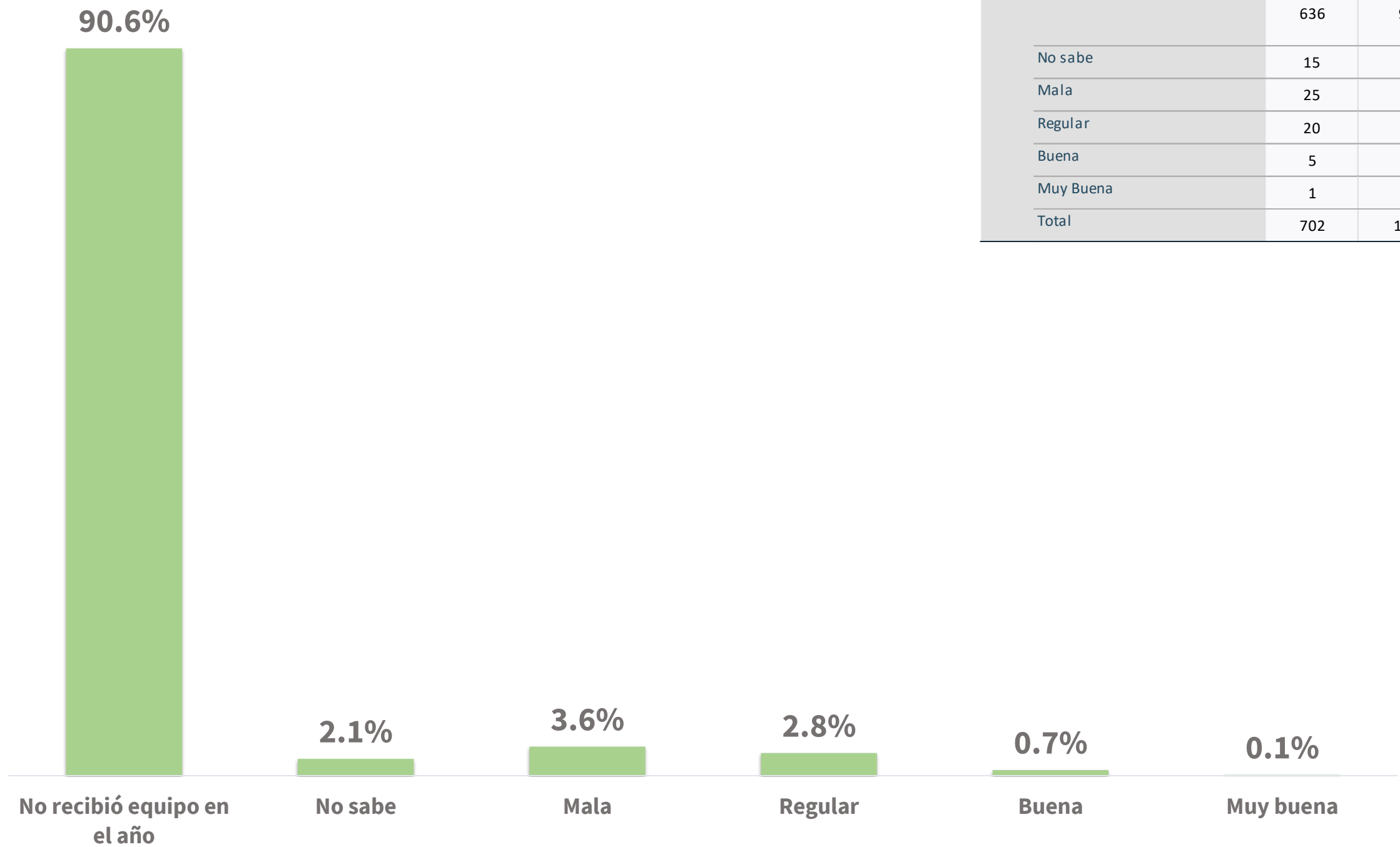
Indique en la siguiente lista, la calidad del equipamiento que en su caso le fue entregado en el año 2021: Lámpara de mano



23.15.- Indique en la siguiente lista, la calidad del equipamiento que en su caso le fue entregado en el año 2021. Lámpara de mano

	Frecuencia	Porcentaje
No recibió equipo en el año	634	90.3
No sabe	16	2.3
Mala	27	3.8
Regular	19	2.7
Buena	5	0.7
Muy Buena	1	0.1
Total	702	100.0

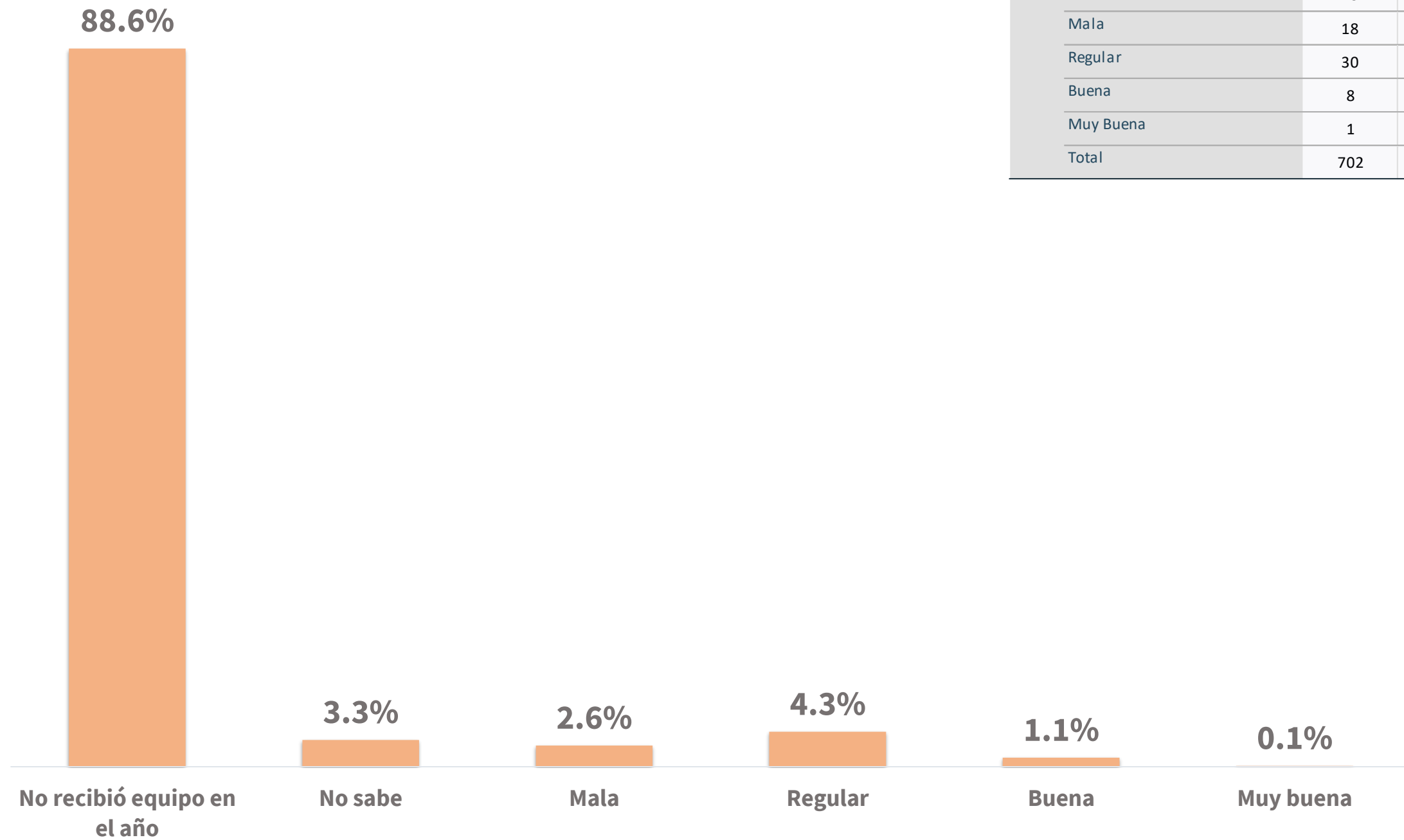
Indique en la siguiente lista, la calidad del equipamiento que en su caso le fue entregado en el año 2021: Gas lacrimógeno



23.16.- Indique en la siguiente lista, la calidad del equipamiento que en su caso le fue entregado en el año 2021. Gas lacrimógeno

	Frecuencia	Porcentaje
No recibió equipo en el año	636	90.6
No sabe	15	2.1
Mala	25	3.6
Regular	20	2.8
Buena	5	0.7
Muy Buena	1	0.1
Total	702	100.0

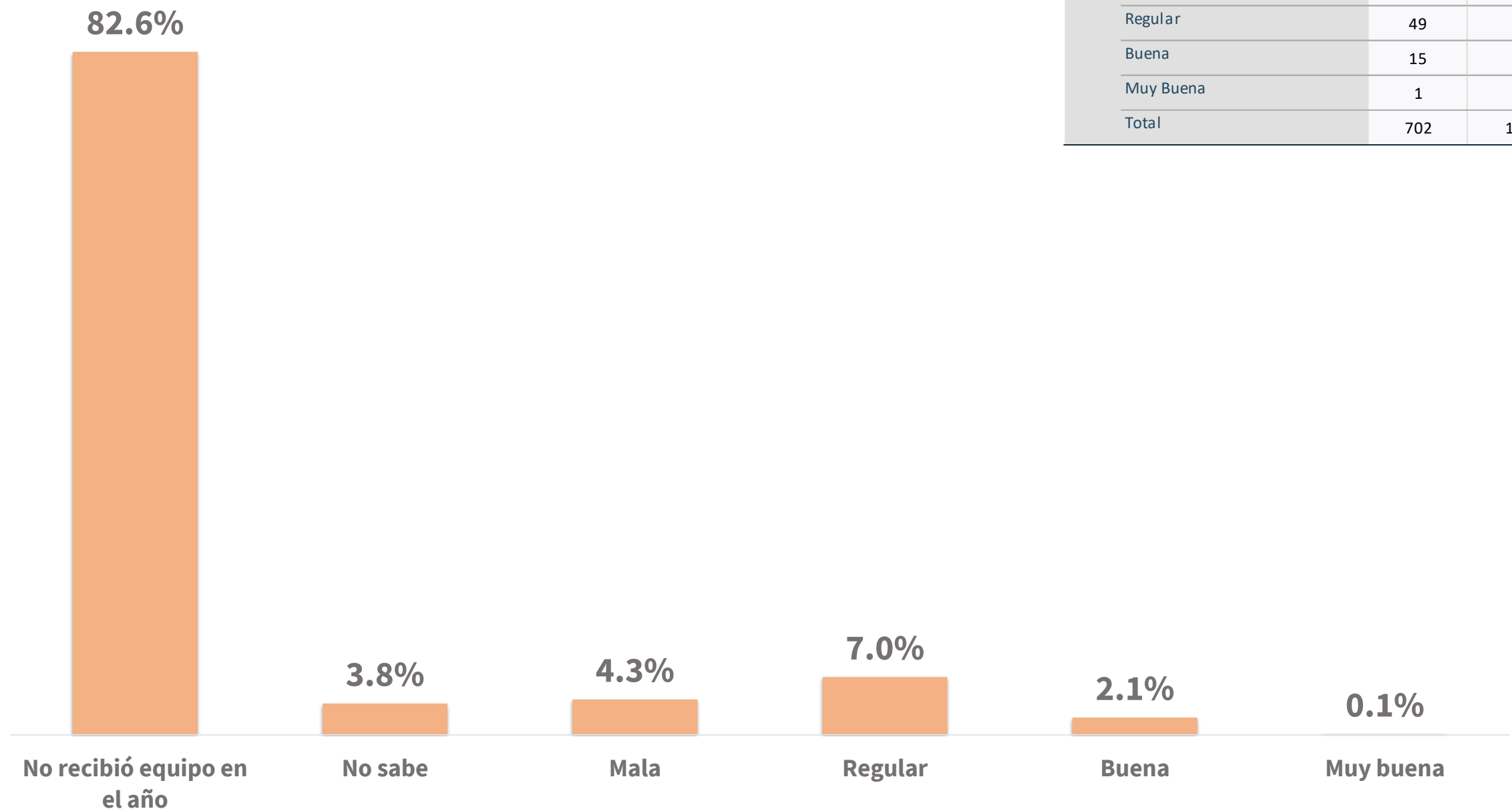
Indique en la siguiente lista, la calidad del equipamiento que en su caso le fue entregado en el año 2021: Motocicleta



23.17.- Indique en la siguiente lista, la calidad del equipamiento que en su caso le fue entregado en el año 2021. Motocicleta

	Frecuencia	Porcentaje
No recibió equipo en el año	622	88.6
No sabe	23	3.3
Mala	18	2.6
Regular	30	4.3
Buena	8	1.1
Muy Buena	1	0.1
Total	702	100.0

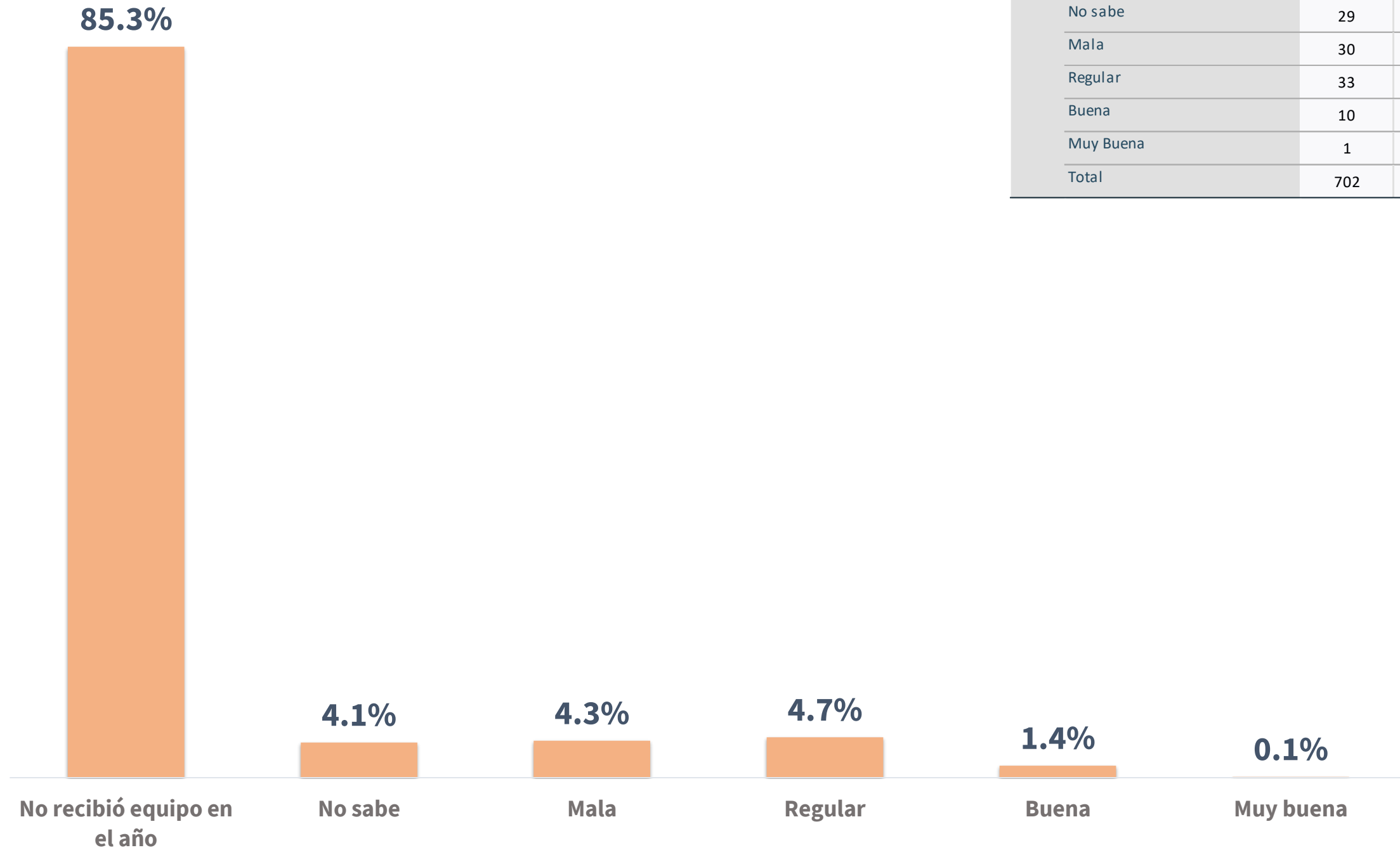
Indique en la siguiente lista, la calidad del equipamiento que en su caso le fue entregado en el año 2021: Patrulla (camioneta)



23.18.- Indique en la siguiente lista, la calidad del equipamiento que en su caso le fue entregado en el año 2021. Patrulla (camioneta)

	Frecuencia	Porcentaje
No recibió equipo en el año	580	82.6
No sabe	27	3.8
Mala	30	4.3
Regular	49	7.0
Buena	15	2.1
Muy Buena	1	0.1
Total	702	100.0

Indique en la siguiente lista, la calidad del equipamiento que en su caso le fue entregado en el año 2021: Patrulla (sedán)



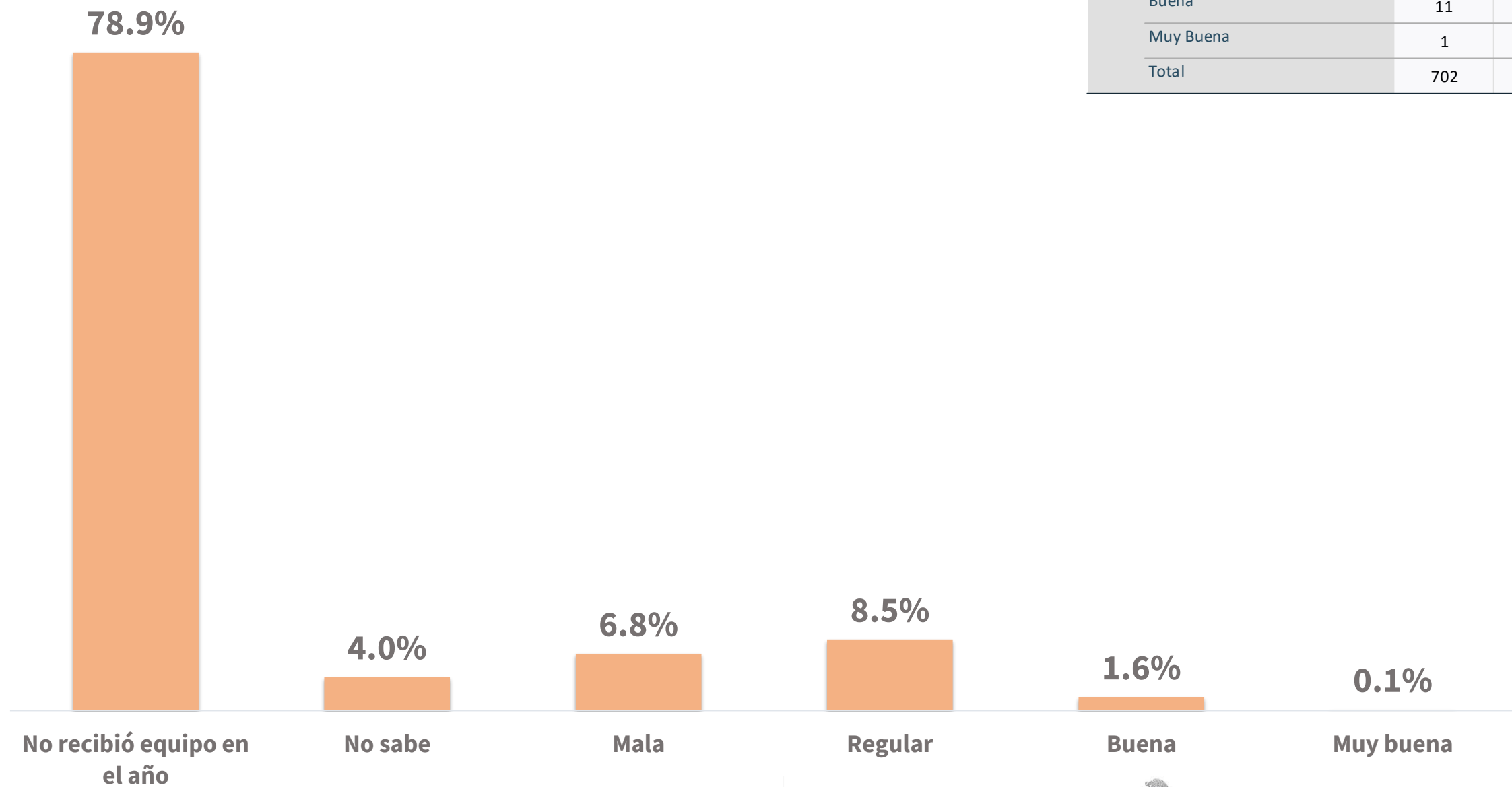
23.19.- Indique en la siguiente lista, la calidad del equipamiento que en su caso le fue entregado en el año 2021. Patrulla (sedán)

	Frecuencia	Porcentaje
No recibió equipo en el año	599	85.3
No sabe	29	4.1
Mala	30	4.3
Regular	33	4.7
Buena	10	1.4
Muy Buena	1	0.1
Total	702	100.0

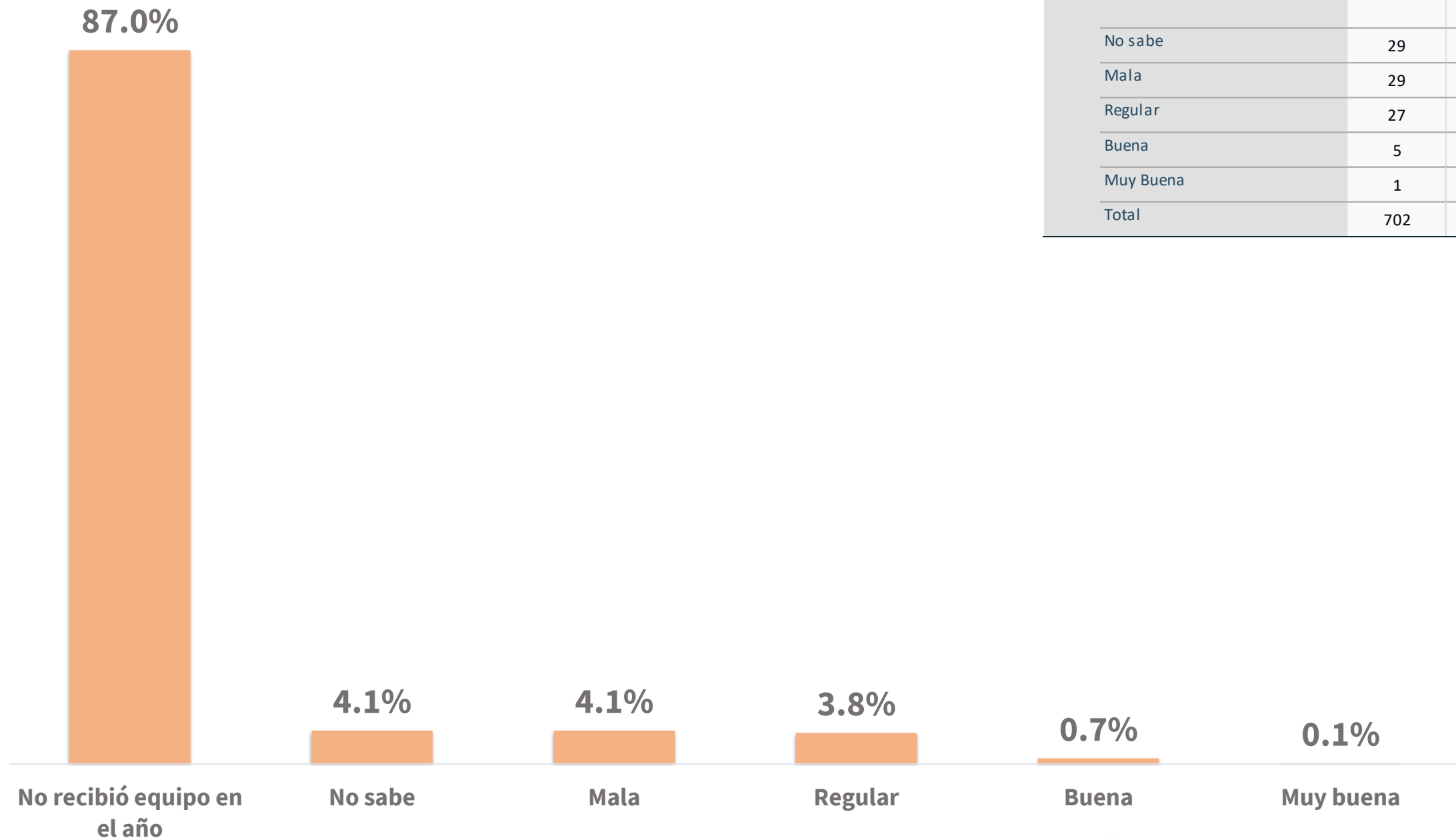
Indique en la siguiente lista, la calidad del equipamiento que en su caso le fue entregado en el año 2021: Equipo de radiocomunicación

23.20.- Indique en la siguiente lista, la calidad del equipamiento que en su caso le fue entregado en el año 2021. Equipo de radiocomunicación

	Frecuencia	Porcentaje
No recibió equipo en el año	554	78.9
No sabe	28	4.0
Mala	48	6.8
Regular	60	8.5
Buena	11	1.6
Muy Buena	1	0.1
Total	702	100.0



Indique en la siguiente lista, la calidad del equipamiento que en su caso le fue entregado en el año 2021: Instrumental de investigación y criminalística



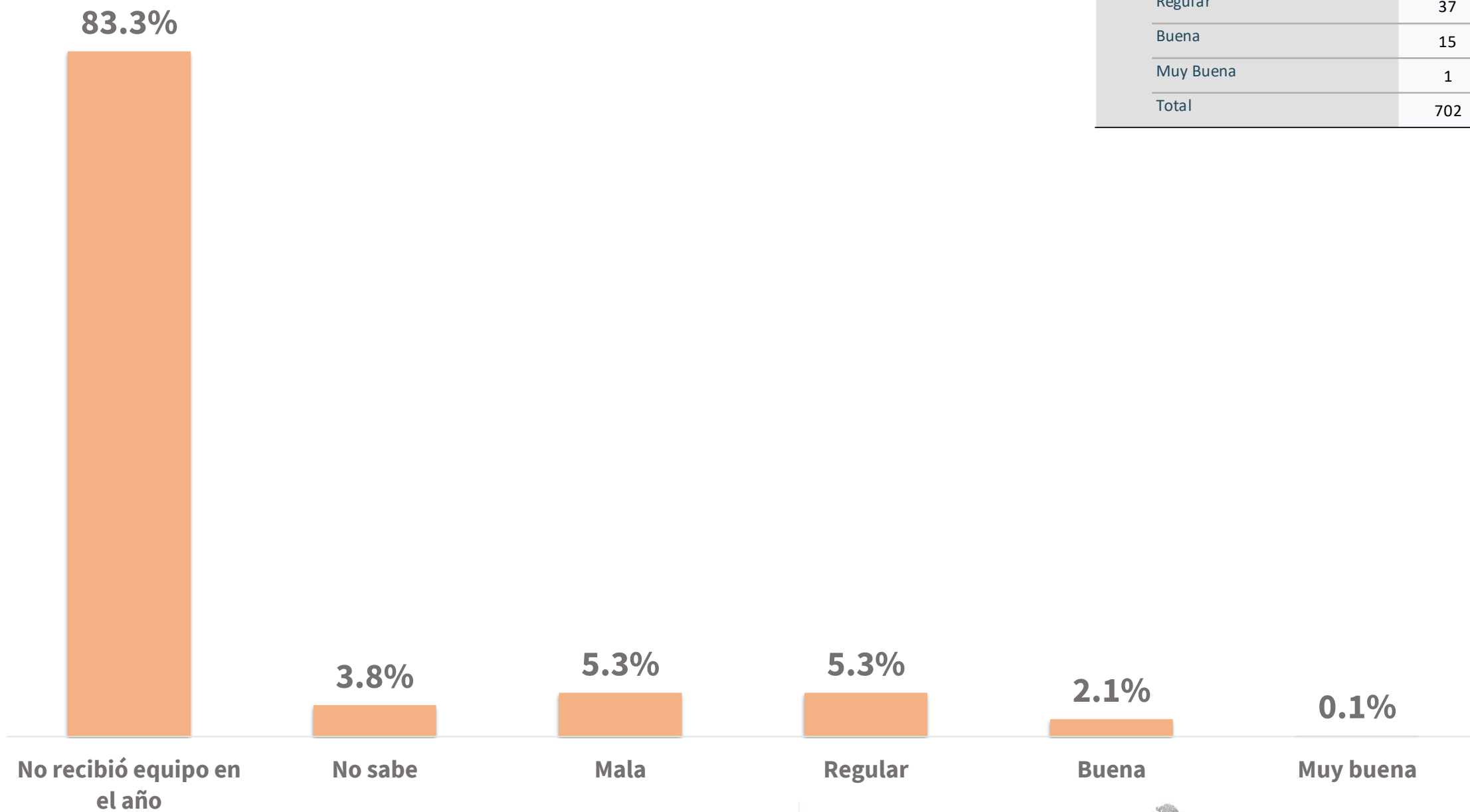
23.21.- Indique en la siguiente lista, la calidad del equipamiento que en su caso le fue entregado en el año 2021. Instrumental de investigación y criminalística

	Frecuencia	Porcentaje
No recibió equipo en el año	611	87.0
No sabe	29	4.1
Mala	29	4.1
Regular	27	3.8
Buena	5	0.7
Muy Buena	1	0.1
Total	702	100.0

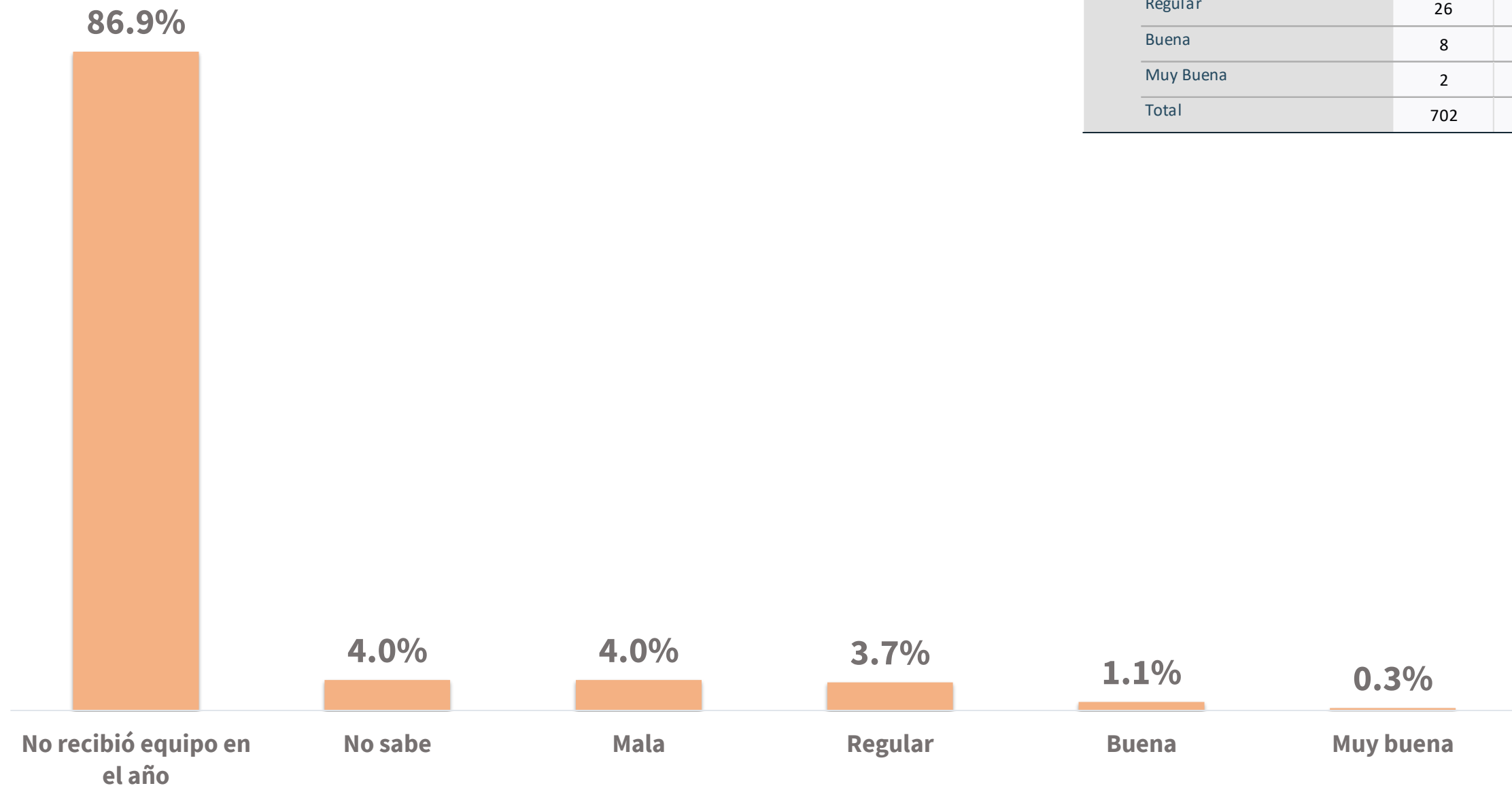
Indique en la siguiente lista, la calidad del equipamiento que en su caso le fue entregado en el año 2021: Equipo de cómputo

23.22.- Indique en la siguiente lista, la calidad del equipamiento que en su caso le fue entregado en el año 2021. Equipo de cómputo

	Frecuencia	Porcentaje
No recibió equipo en el año	585	83.3
No sabe	27	3.8
Mala	37	5.3
Regular	37	5.3
Buena	15	2.1
Muy Buena	1	0.1
Total	702	100.0



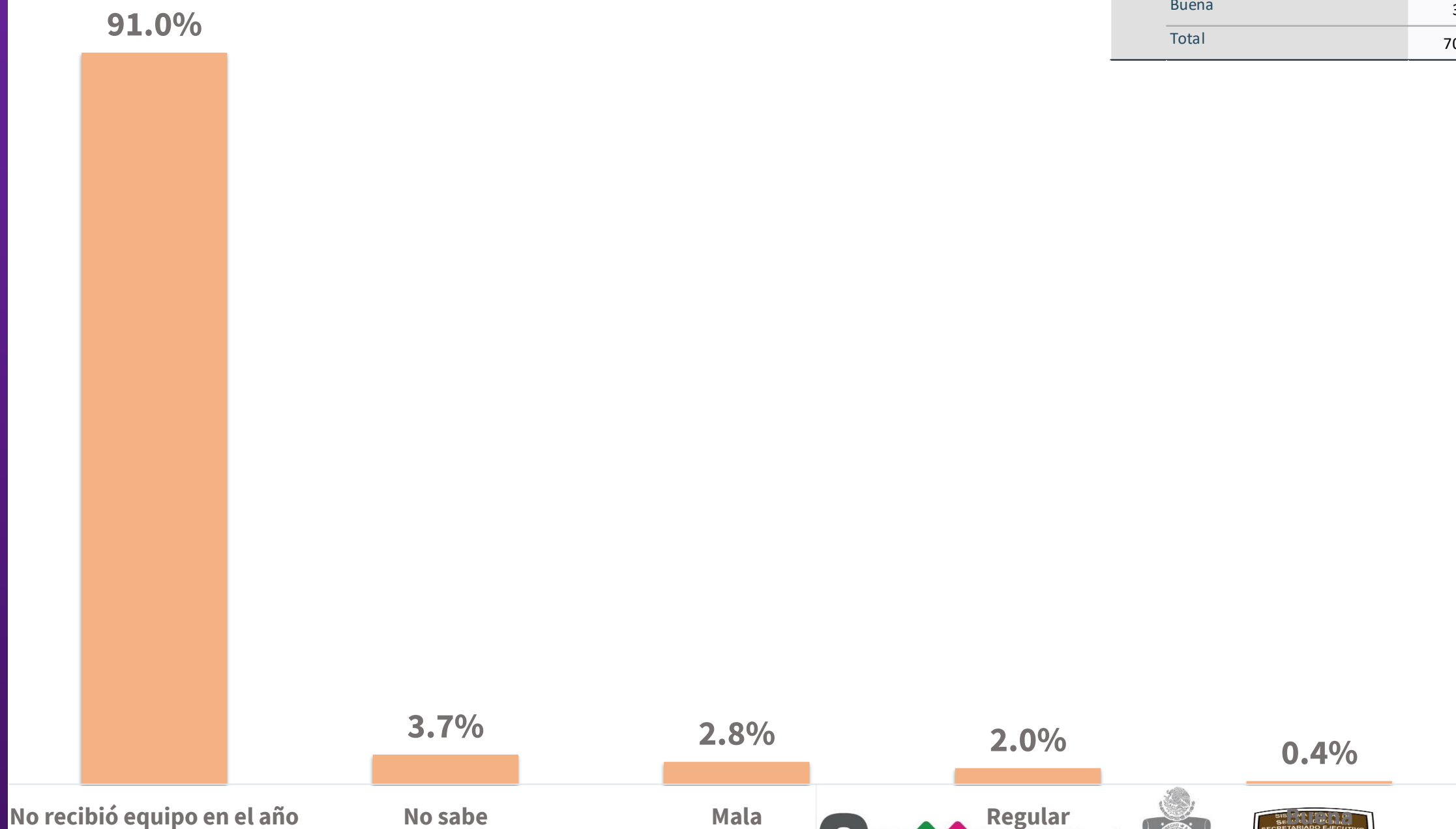
Indique en la siguiente lista, la calidad del equipamiento que en su caso le fue entregado en el año 2021: Kit de primer respondiente



23.23.- Indique en la siguiente lista, la calidad del equipamiento que en su caso le fue entregado en el año 2021. Kit de primer respondiente

	Frecuencia	Porcentaje
No recibió equipo en el año	610	86.9
No sabe	28	4.0
Mala	28	4.0
Regular	26	3.7
Buena	8	1.1
Muy Buena	2	0.3
Total	702	100.0

Indique en la siguiente lista, la calidad del equipamiento que en su caso le fue entregado en el año 2021: Tablets / teléfono inteligente

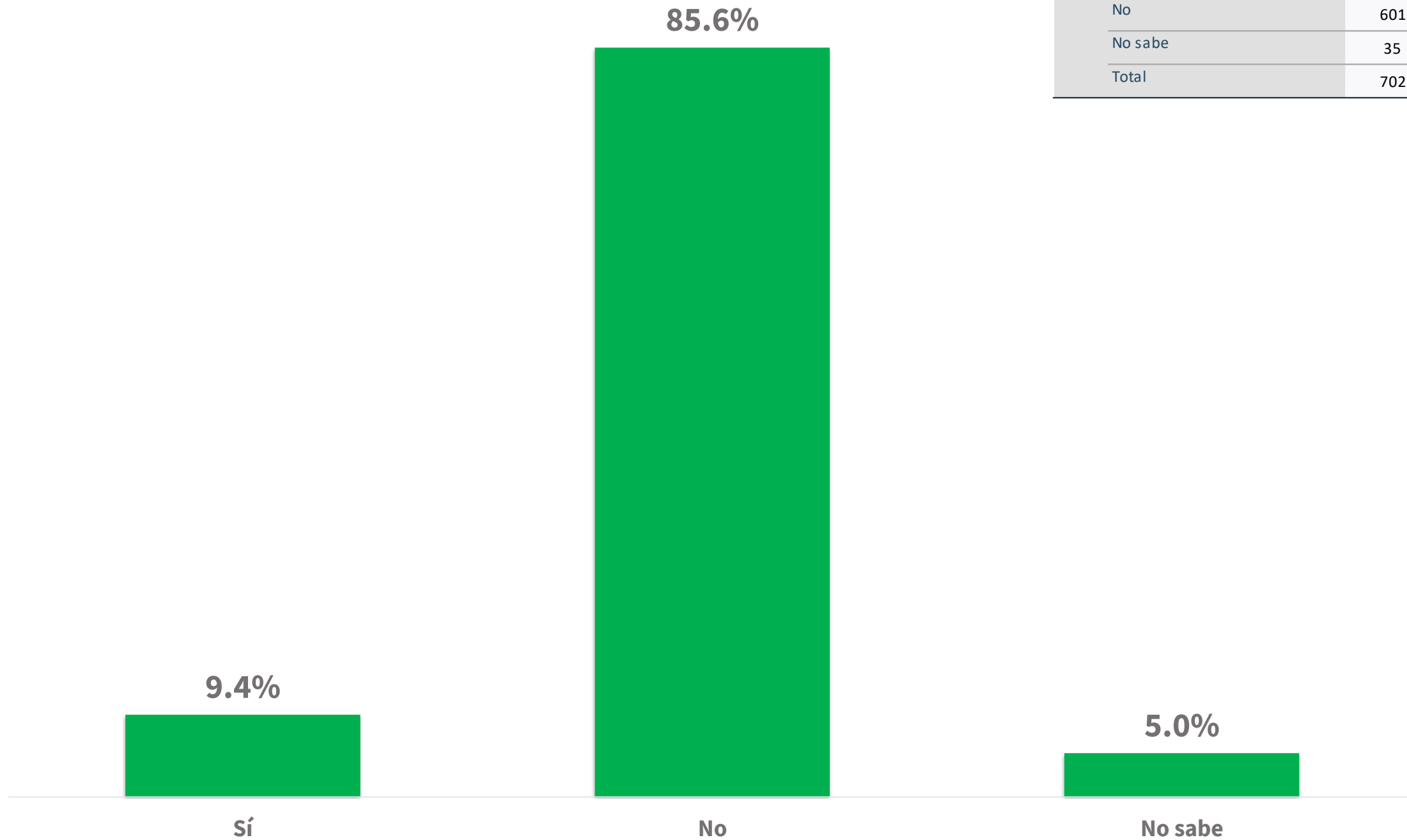


23.24.- Indique en la siguiente lista, la calidad del equipamiento que en su caso le fue entregado en el año 2021. Tablets / teléfono inteligente

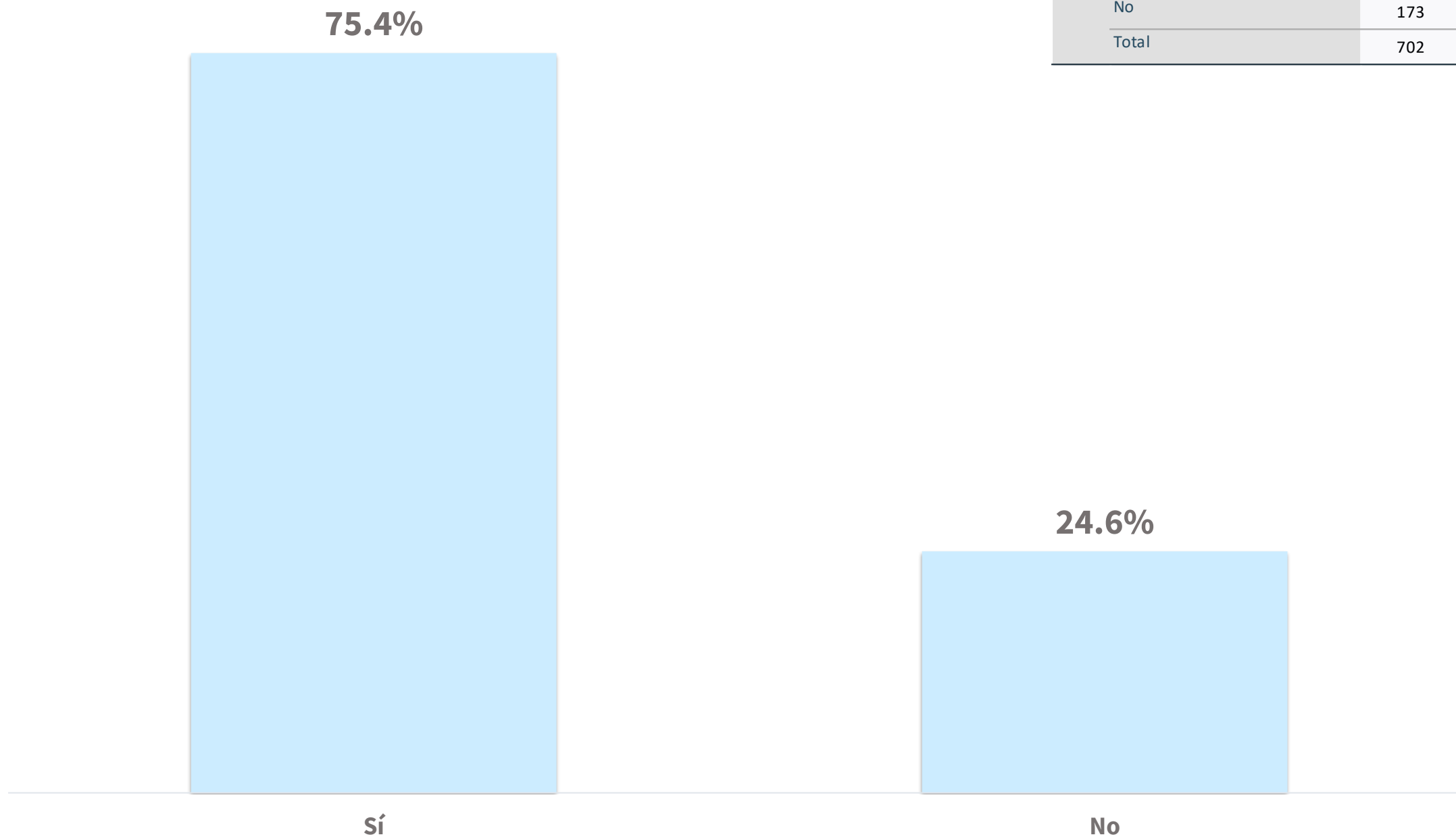
	Frecuencia	Porcentaje
No recibió equipo en el año	639	91.0
No sabe	26	3.7
Mala	20	2.8
Regular	14	2.0
Buena	3	0.4
Total	702	100.0

¿Cuenta con el equipamiento necesario para desarrollar las funciones de primer respondiente?

24.- ¿Cuenta con el equipamiento necesario para desarrollar las funciones de primer respondiente?		
	Frecuencia	Porcentaje
Si	66	9.4
No	601	85.6
No sabe	35	5.0
Total	702	100.0



¿Tiene conocimiento sobre el uso y operación de las siguientes tecnologías de información y comunicaciones actuales? Equipo de radiocomunicación



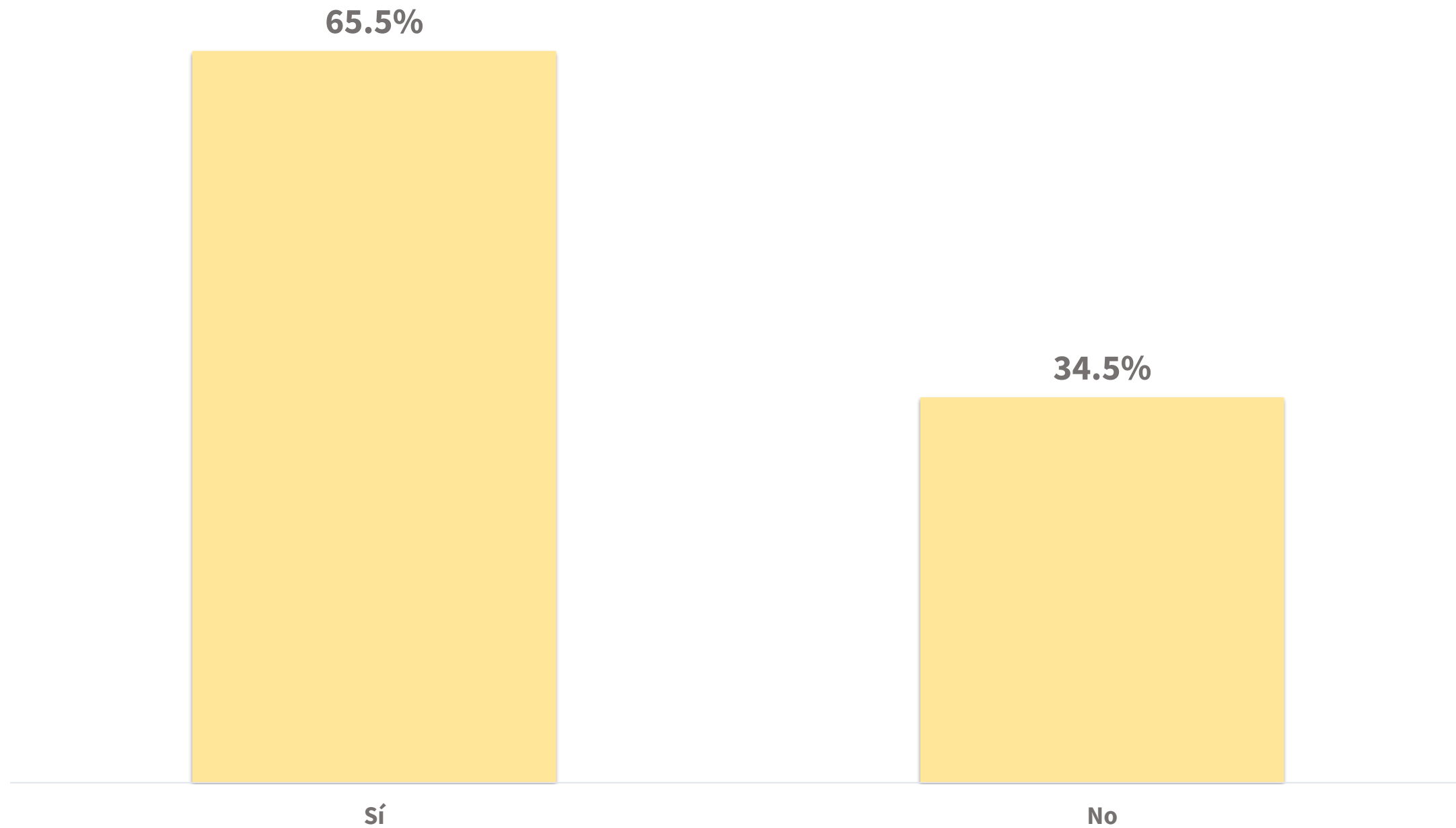
25.1.- ¿Tiene conocimiento sobre el uso y operación de las siguientes tecnologías de información y comunicaciones actuales?. Equipo de radiocomunicación

	Frecuencia	Porcentaje
Si	529	75.4
No	173	24.6
Total	702	100.0

¿Tiene conocimiento sobre el uso y operación de las siguientes tecnologías de información y comunicaciones actuales? Computadora

25.2.- ¿Tiene conocimiento sobre el uso y operación de las siguientes tecnologías de información y comunicaciones actuales?. Computadora

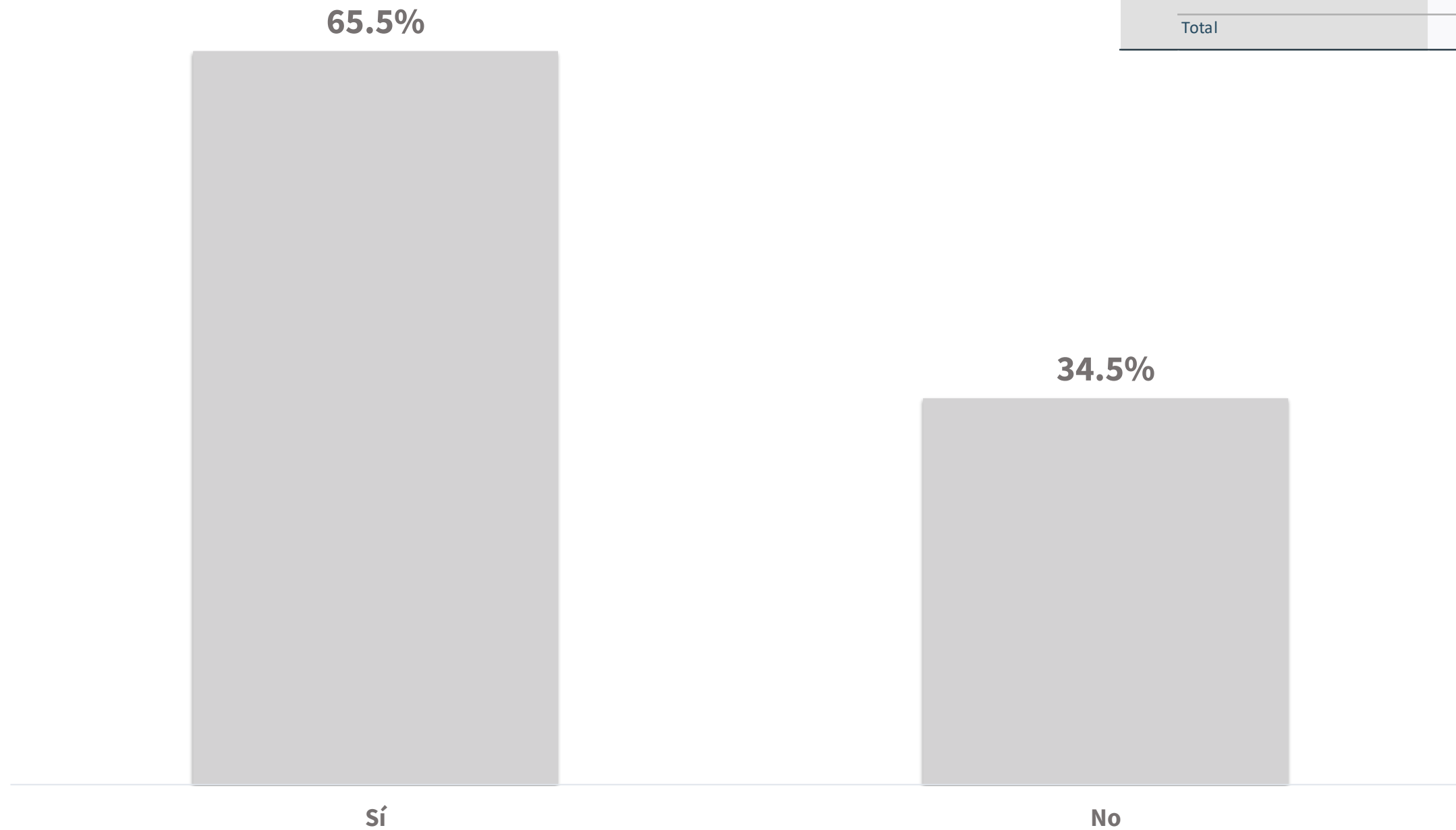
	Frecuencia	Porcentaje
Si	460	65.5
No	242	34.5
Total	702	100.0



¿Tiene conocimiento sobre el uso y operación de las siguientes tecnologías de información y comunicaciones actuales? Cámara fotográfica

25.3.- ¿Tiene conocimiento sobre el uso y operación de las siguientes tecnologías de información y comunicaciones actuales?. Cámara fotográfica

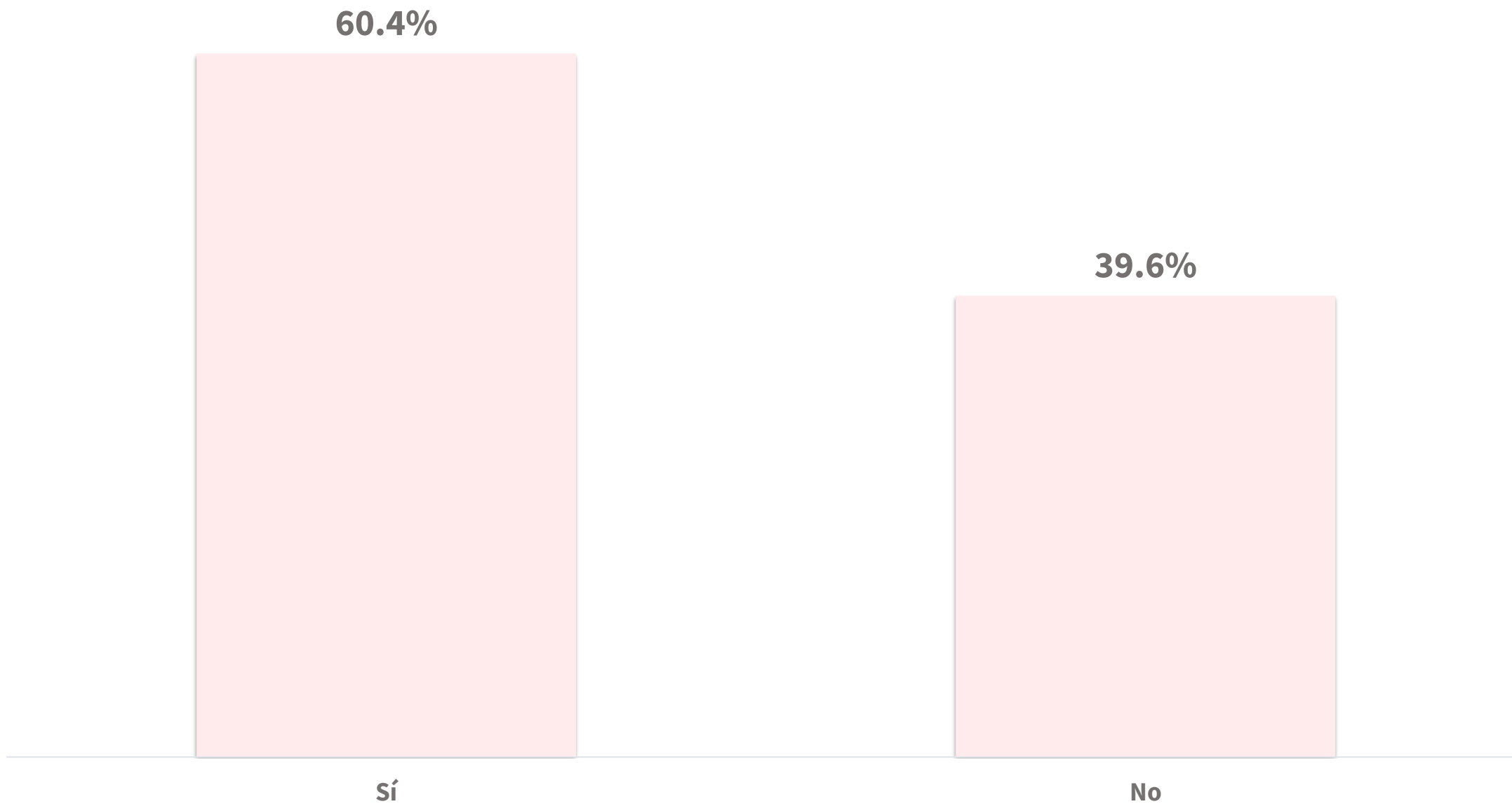
	Frecuencia	Porcentaje
Si	460	65.5
No	242	34.5
Total	702	100.0



¿Tiene conocimiento sobre el uso y operación de las siguientes tecnologías de información y comunicaciones actuales? Cámara de video

25.4.- ¿Tiene conocimiento sobre el uso y operación de las siguientes tecnologías de información y comunicaciones actuales?. Cámara de video

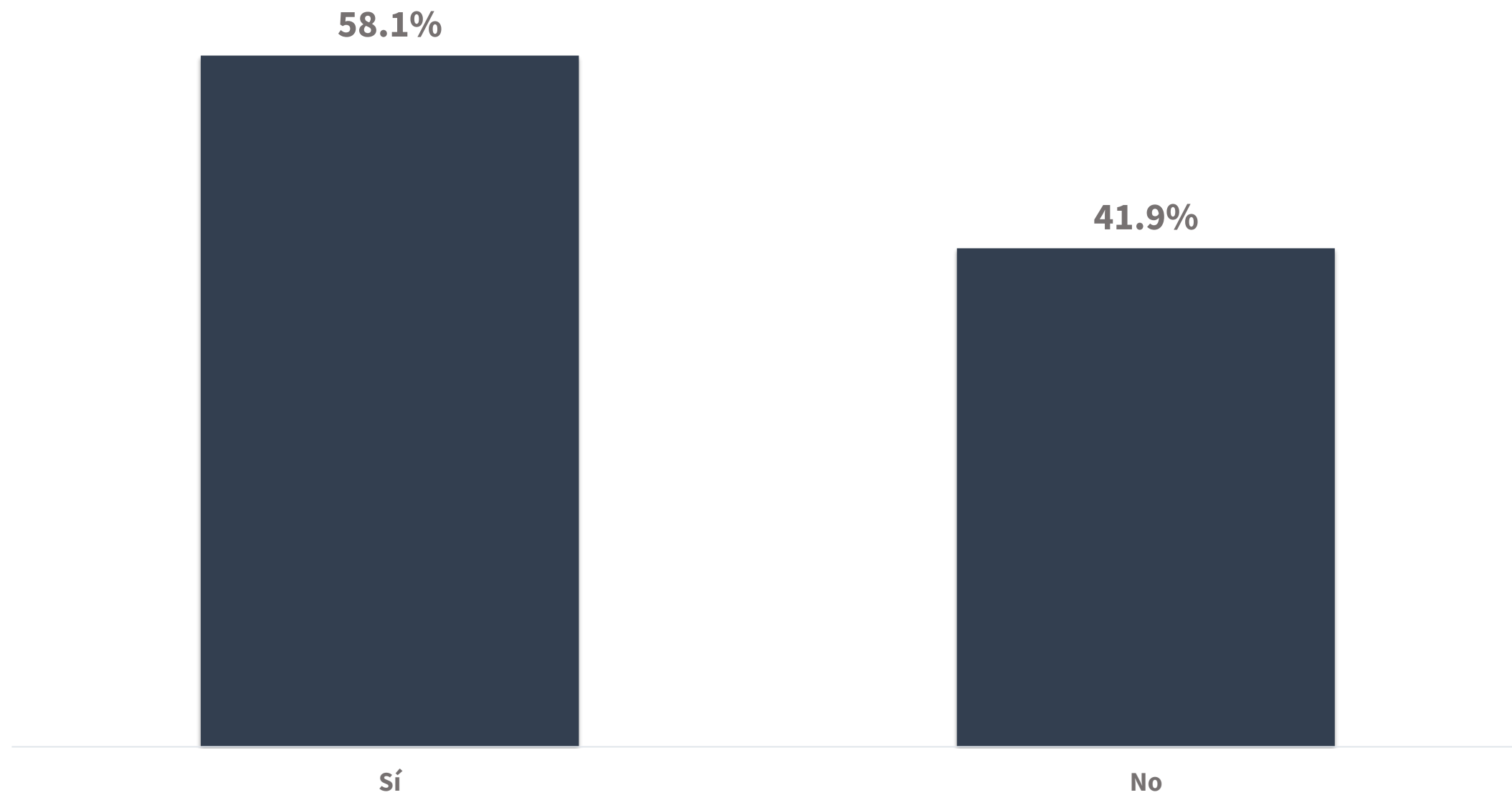
	Frecuencia	Porcentaje
Si	424	60.4
No	278	39.6
Total	702	100.0



¿Tiene conocimiento sobre el uso y operación de las siguientes tecnologías de información y comunicaciones actuales? Tablets

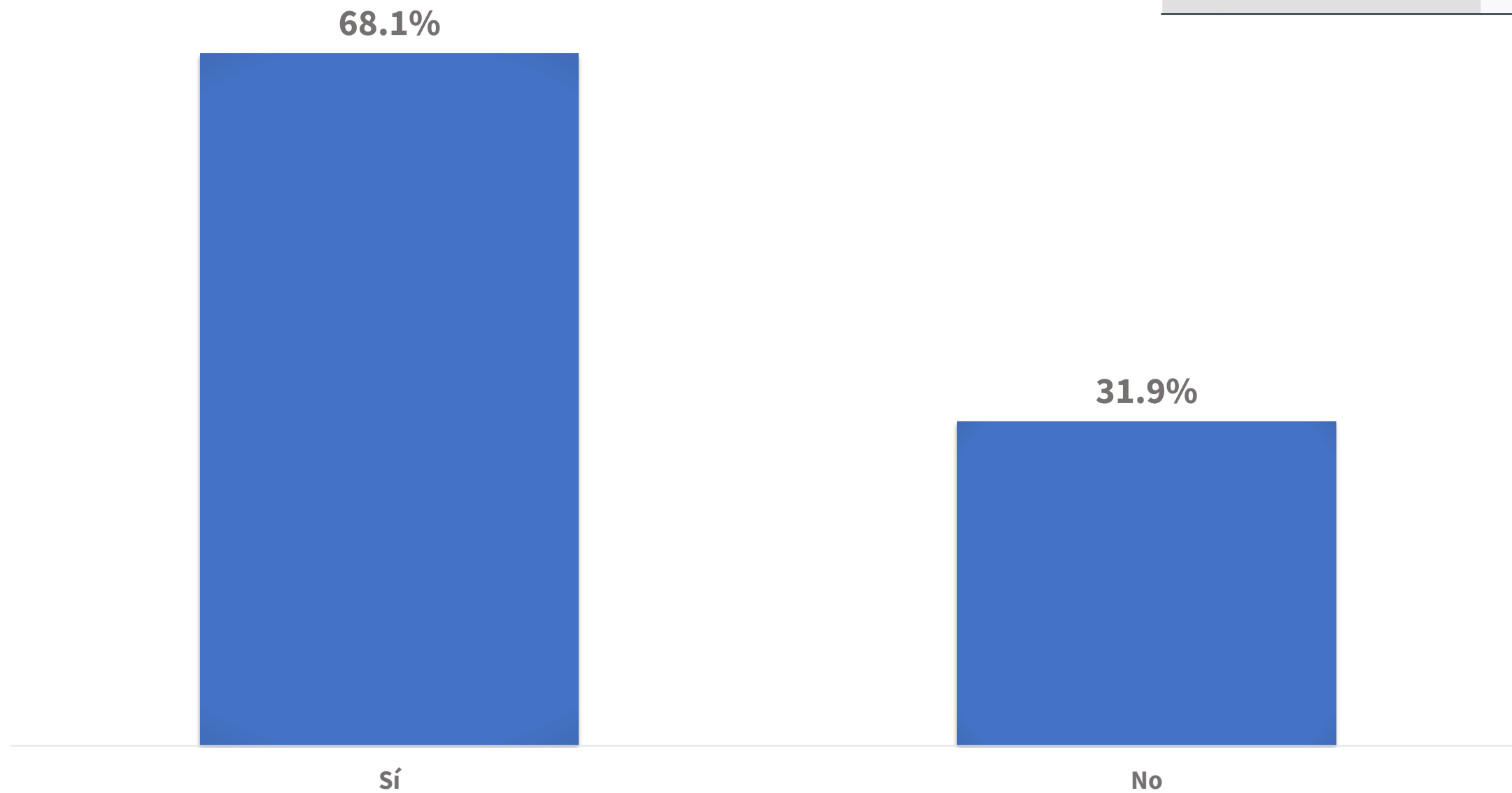
25.5.- ¿Tiene conocimiento sobre el uso y operación de las siguientes tecnologías de información y comunicaciones actuales?. Tablets

	Frecuencia	Porcentaje
Si	408	58.1
No	294	41.9
Total	702	100.0



¿Tiene conocimiento sobre el uso y operación de las siguientes tecnologías de información y comunicaciones actuales? Teléfono inteligente

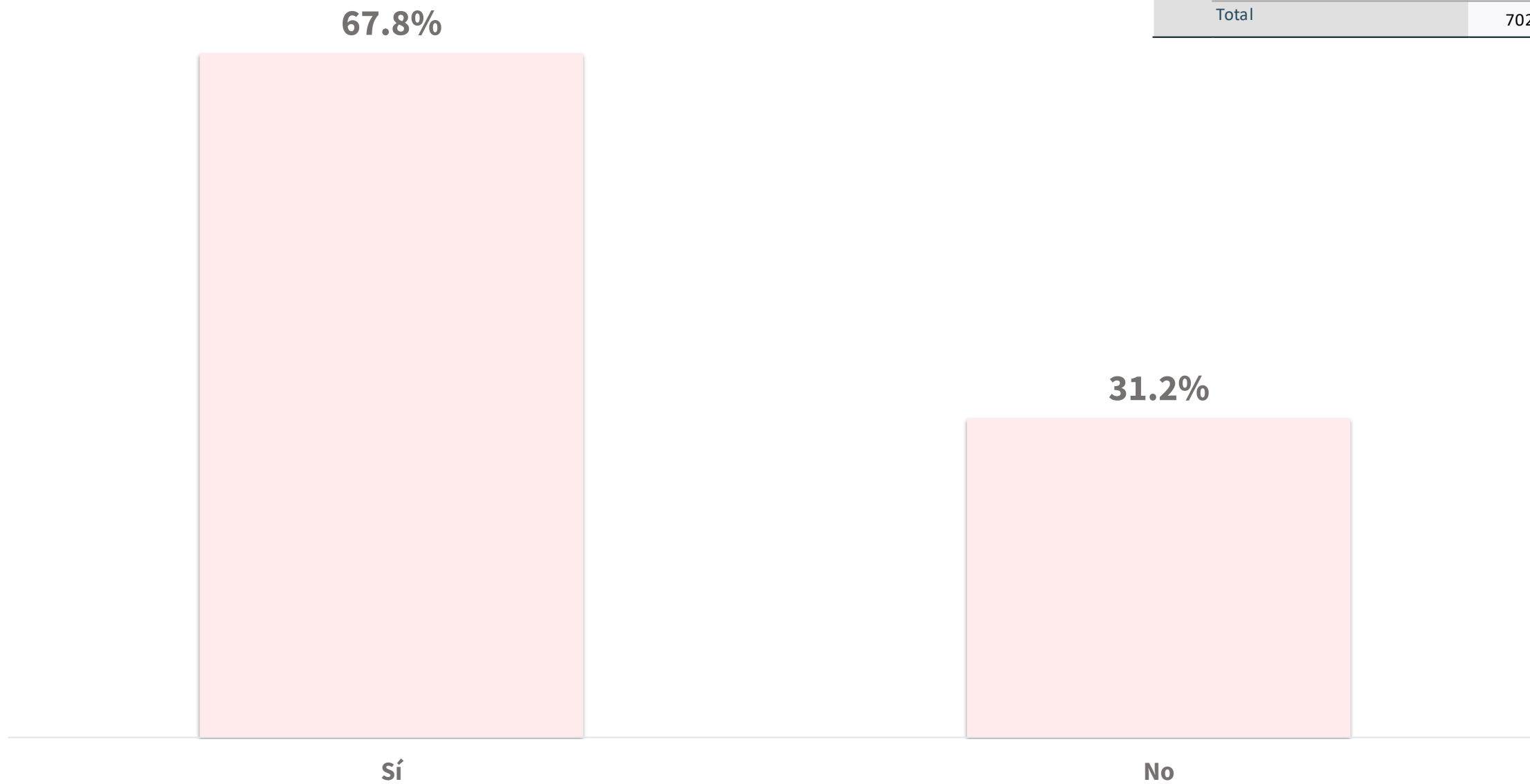
25.6.- ¿Tiene conocimiento sobre el uso y operación de las siguientes tecnologías de información y comunicaciones actuales?. Teléfono Inteligente		
	Frecuencia	Porcentaje
Si	478	68.1
No	224	31.9
Total	702	100.0



¿Tiene conocimiento sobre el uso y operación de las siguientes tecnologías de información y comunicaciones actuales? Manejo del internet

25.7.- ¿Tiene conocimiento sobre el uso y operación de las siguientes tecnologías de información y comunicaciones actuales?. Manejo del Internet

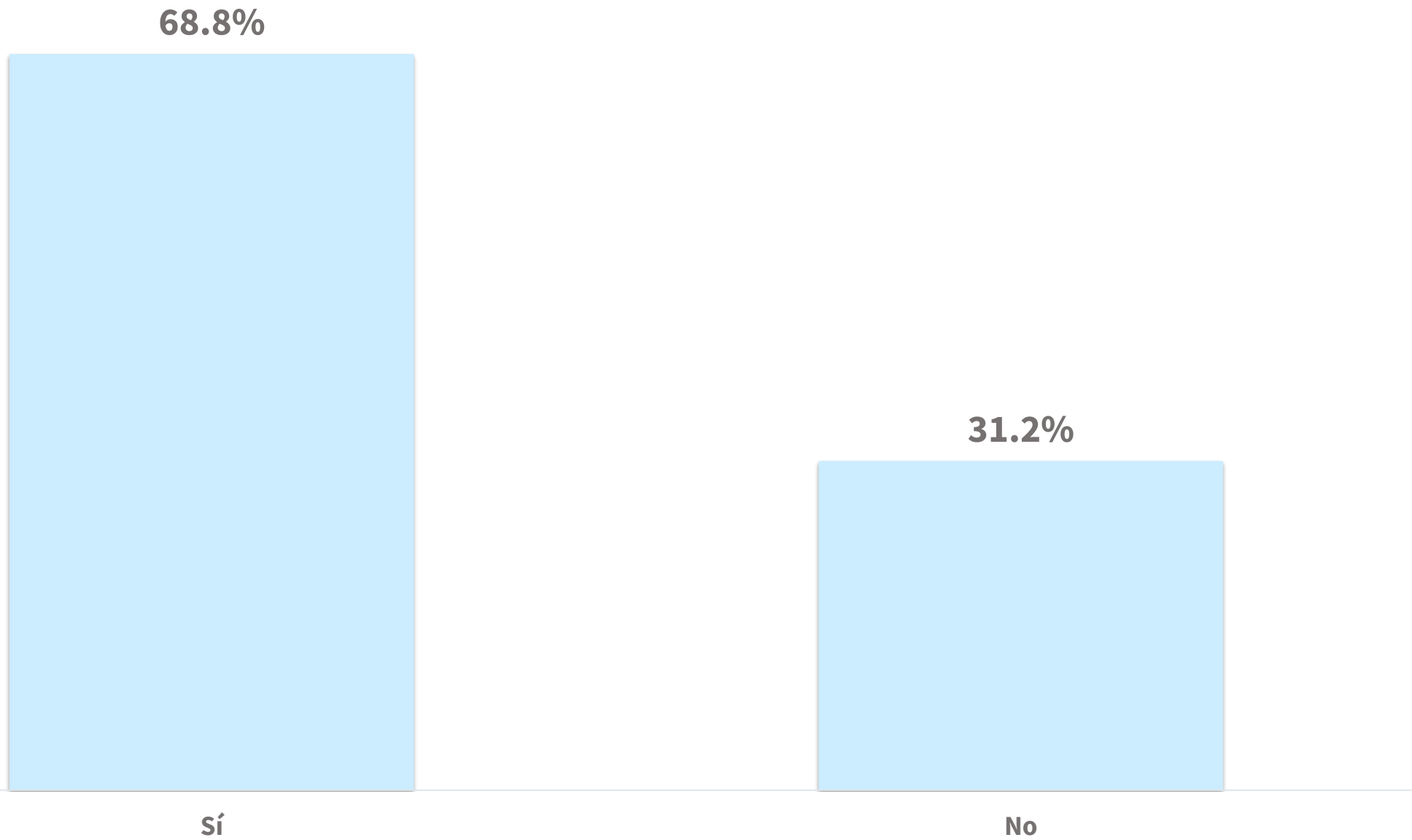
	Frecuencia	Porcentaje
Si	476	67.8
No	226	32.2
Total	702	100.0



¿Tiene conocimiento sobre el uso y operación de las siguientes tecnologías de información y comunicaciones actuales? Redes sociales

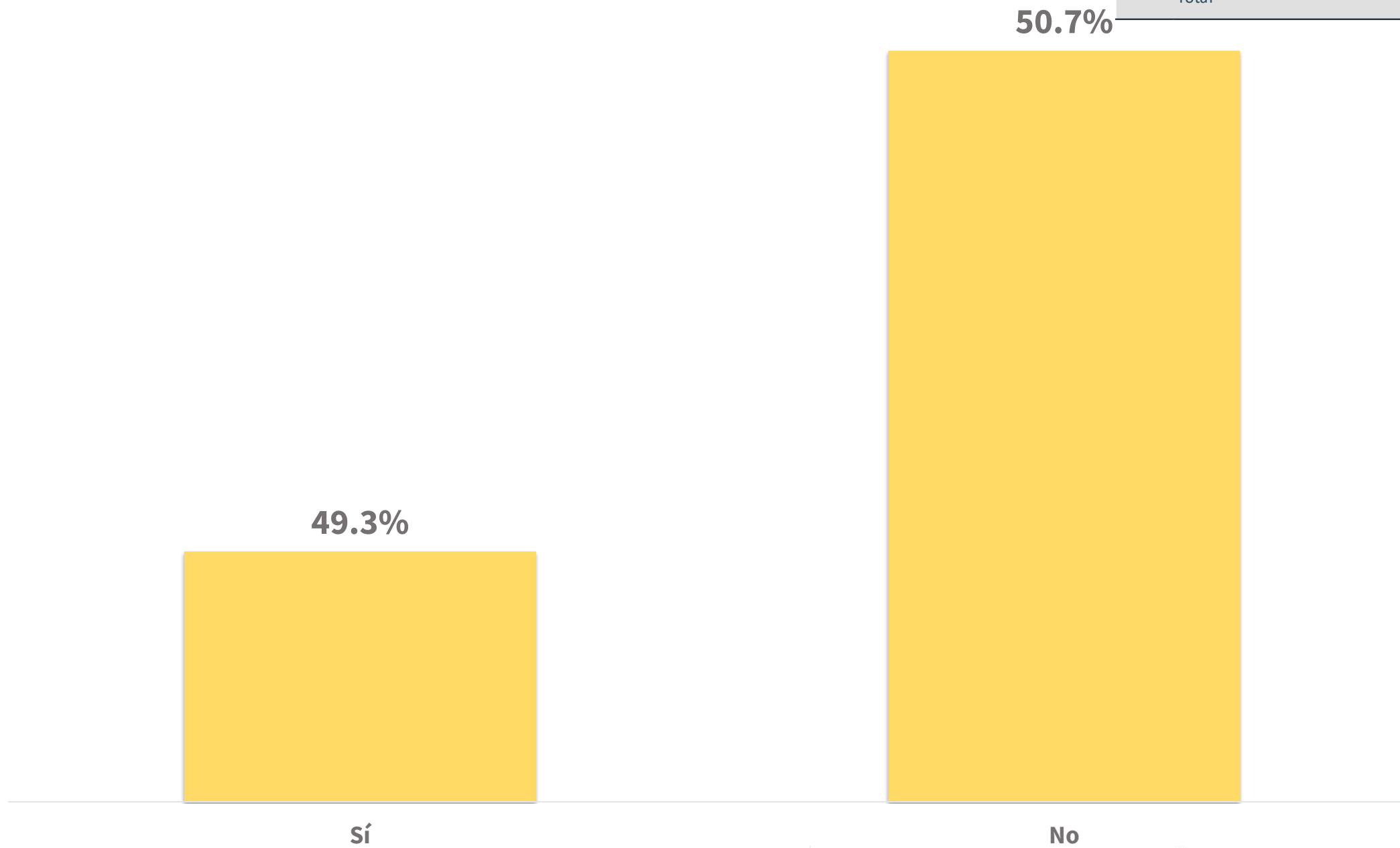
25.8.- ¿Tiene conocimiento sobre el uso y operación de las siguientes tecnologías de información y comunicaciones actuales?. Redes sociales

	Frecuencia	Porcentaje
Si	483	68.8
No	219	31.2
Total	702	100.0



¿Tiene conocimiento sobre el uso y operación de las siguientes tecnologías de información y comunicaciones actuales? Redes locales (Intranet)

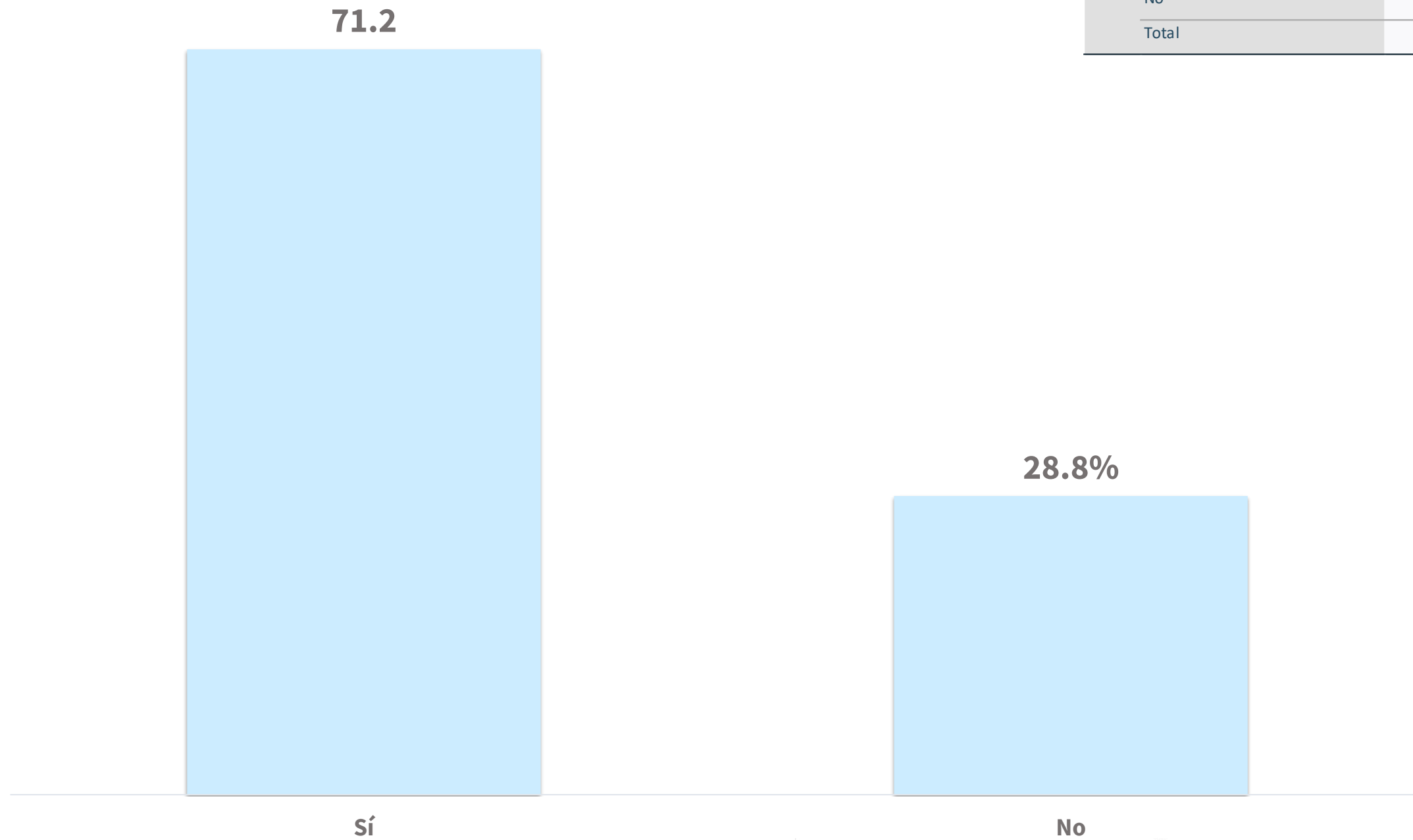
25.9.- ¿Tiene conocimiento sobre el uso y operación de las siguientes tecnologías de información y comunicaciones actuales?. Redes locales (intranet)		
	Frecuencia	Porcentaje
Si	346	49.3
No	356	50.7
Total	702	100.0



¿Tiene conocimiento sobre el uso y operación de las siguientes tecnologías de información y comunicaciones actuales? Correo electrónico

25.10.- ¿Tiene conocimiento sobre el uso y operación de las siguientes tecnologías de información y comunicaciones actuales?. Correo electrónico

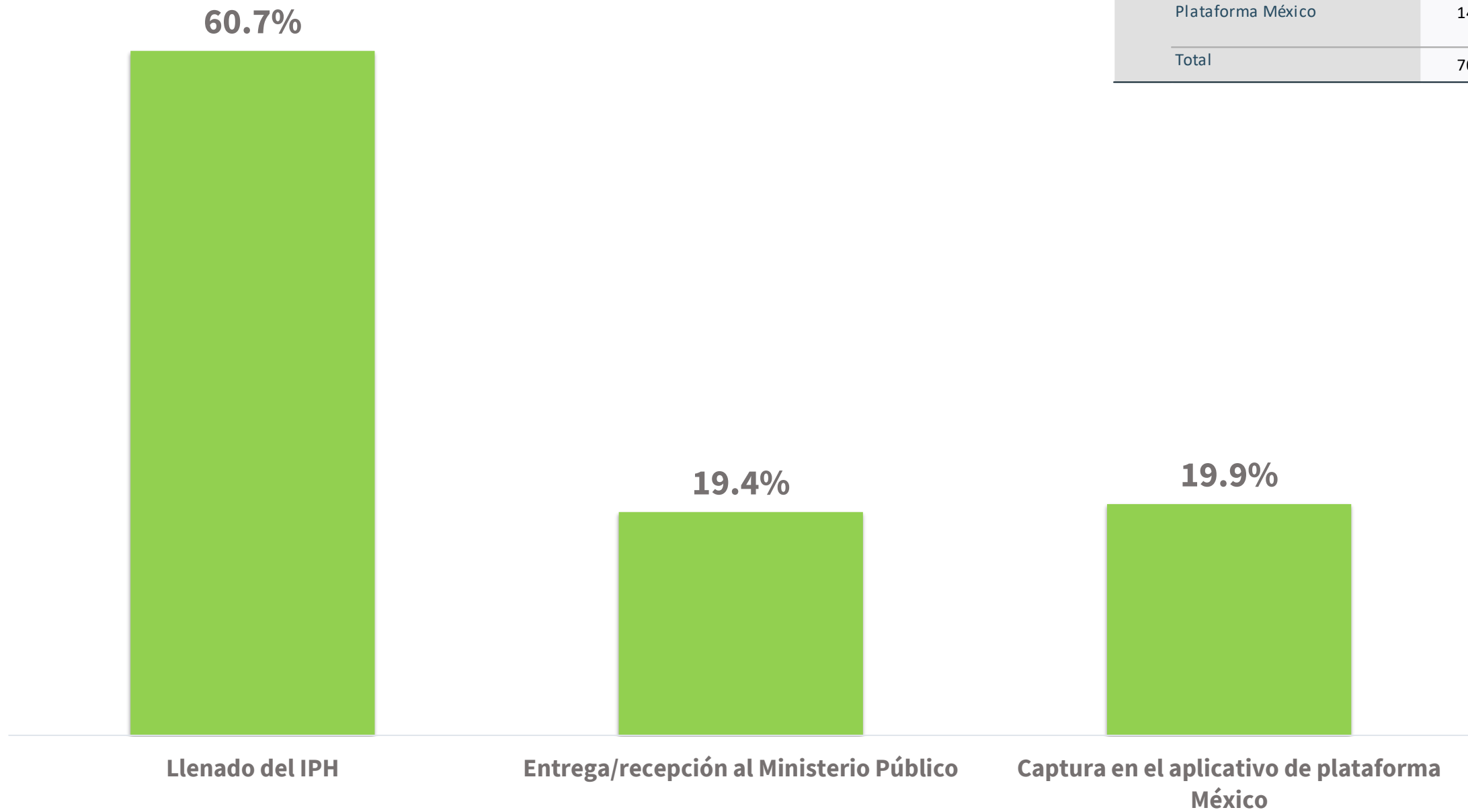
	Frecuencia	Porcentaje
Si	500	71.2
No	202	28.8
Total	702	100.0



¿Cuál de las siguientes fases del proceso del Informe Policial Homologado (IPH) 2021 considera la más difícil?

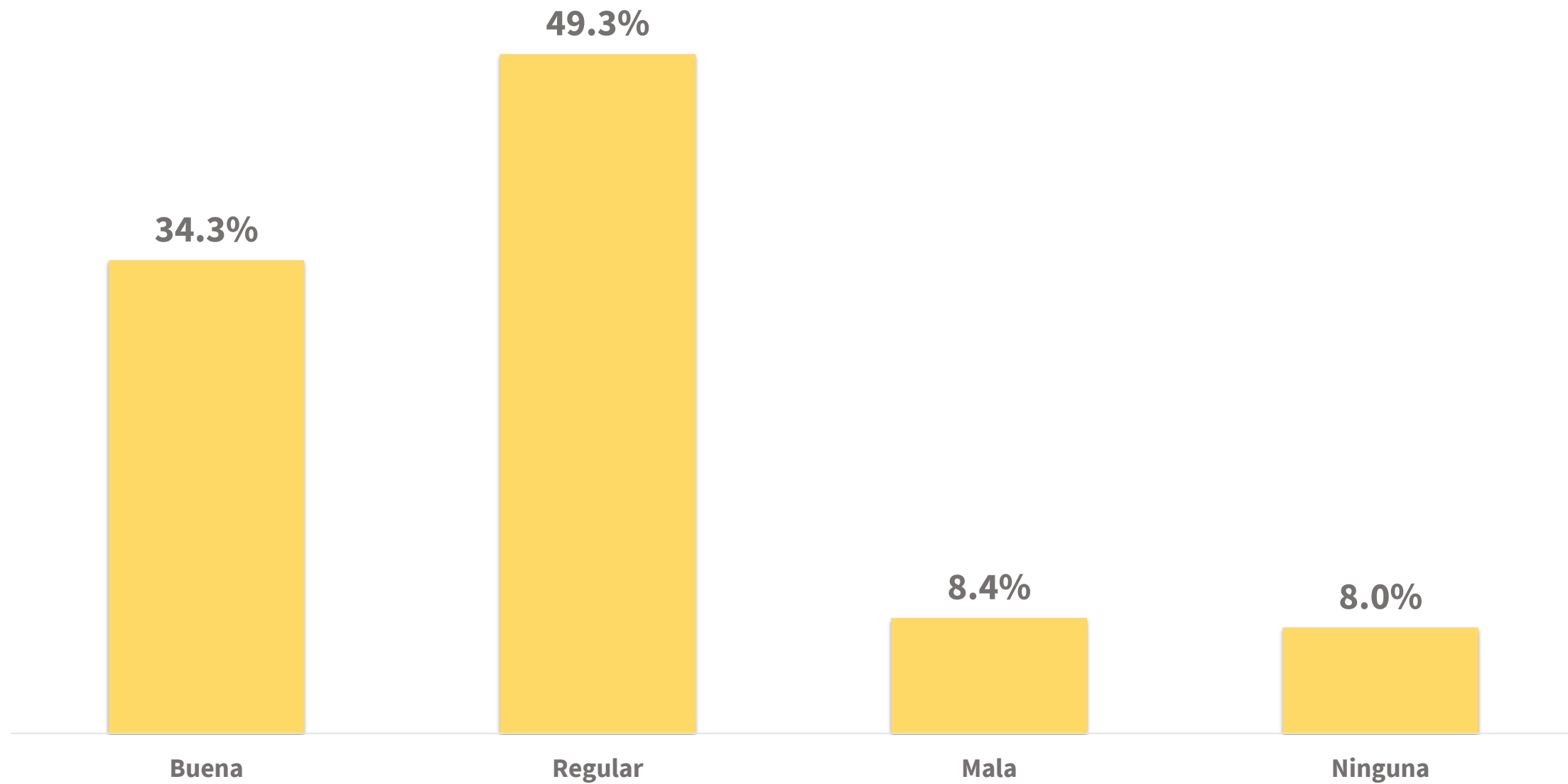
26.- ¿Cuál de las siguientes fases del proceso del Informe Policial Homologado (IPH) 2021 considera la más difícil?

	Frecuencia	Porcentaje
Llenado del IPH	426	60.7
Entrega/Recepción al Ministerio Público	136	19.4
Captura en el aplicativo de Plataforma México	140	19.9
Total	702	100.0



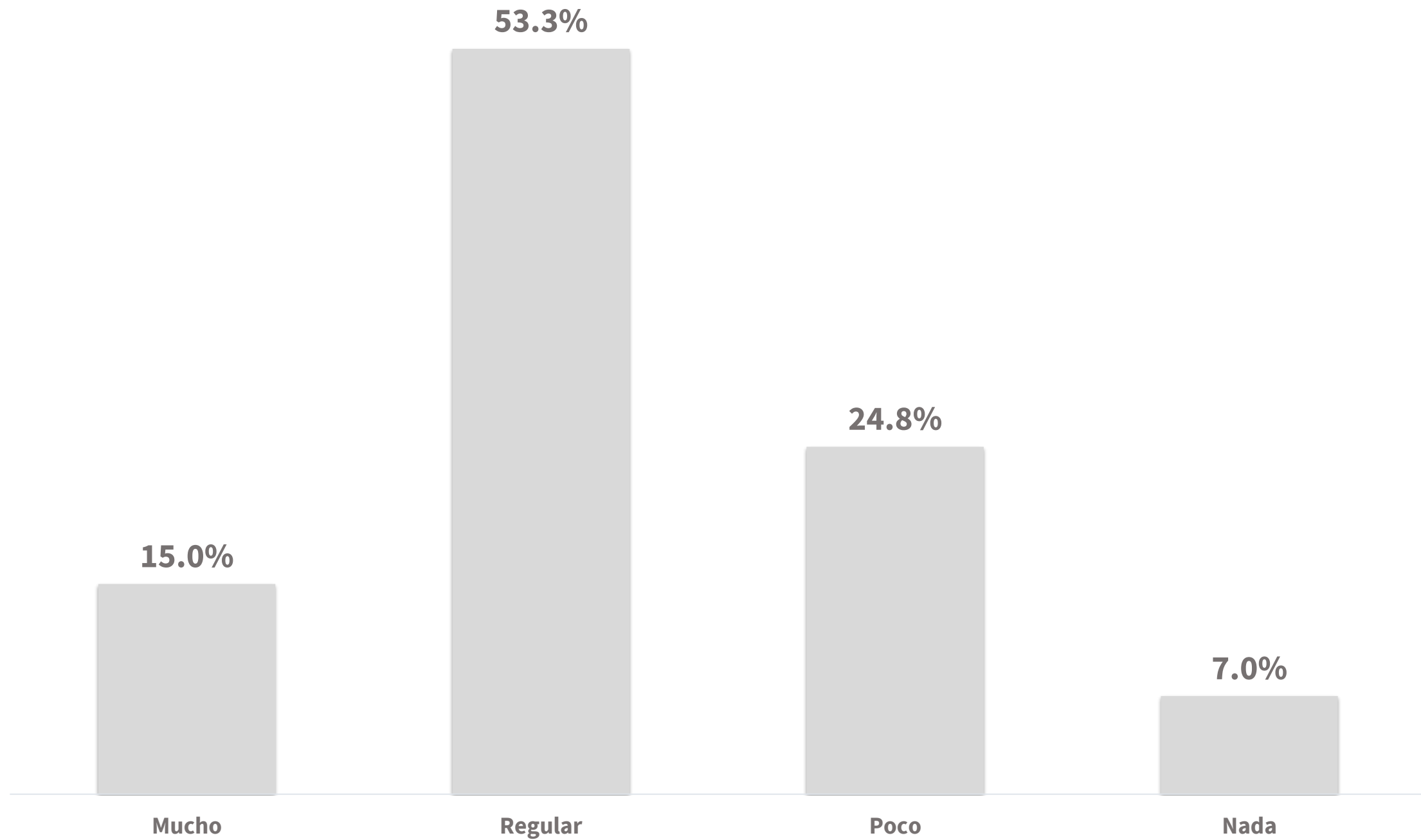
¿Cuál es la percepción que tiene sobre el IPH 2021?

27.- ¿Cuál es la percepción que tiene sobre el IPH 2021?		
	Frecuencia	Porcentaje
Buena	241	34.3
Regular	346	49.3
Mala	59	8.4
Ninguna	56	8.0
Total	702	100.0

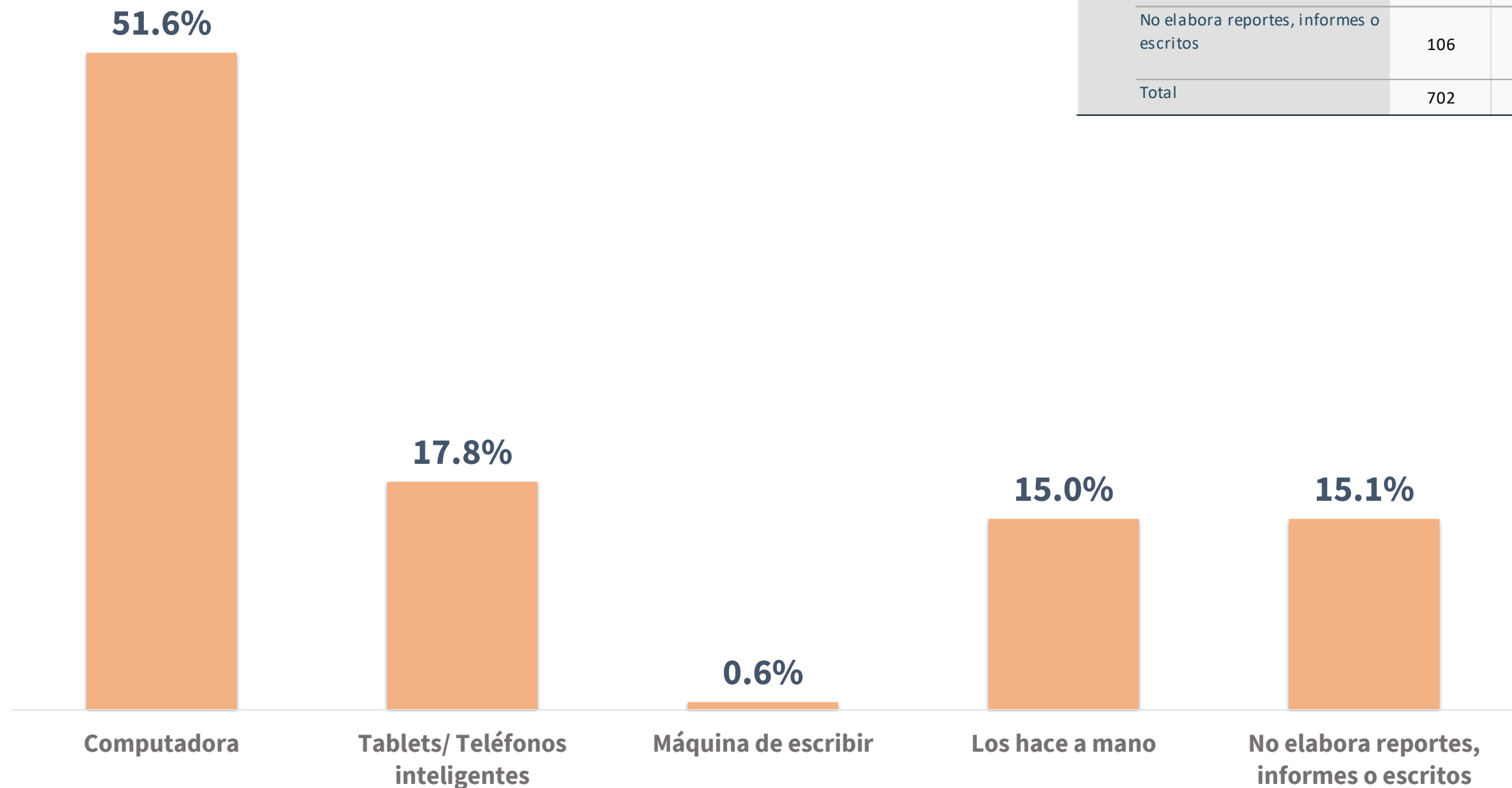


¿Se siente capacitado para llenar el IPH 2021?

28.- ¿Se siente capacitado para llenar el IPH 2021?		
	Frecuencia	Porcentaje
Mucho	105	15.0
Regular	374	53.3
Poco	174	24.8
Nada	49	7.0
Total	702	100.0



¿Qué herramienta utiliza cotidianamente para escribir sus reportes, informes u otros escritos oficiales de trabajo?

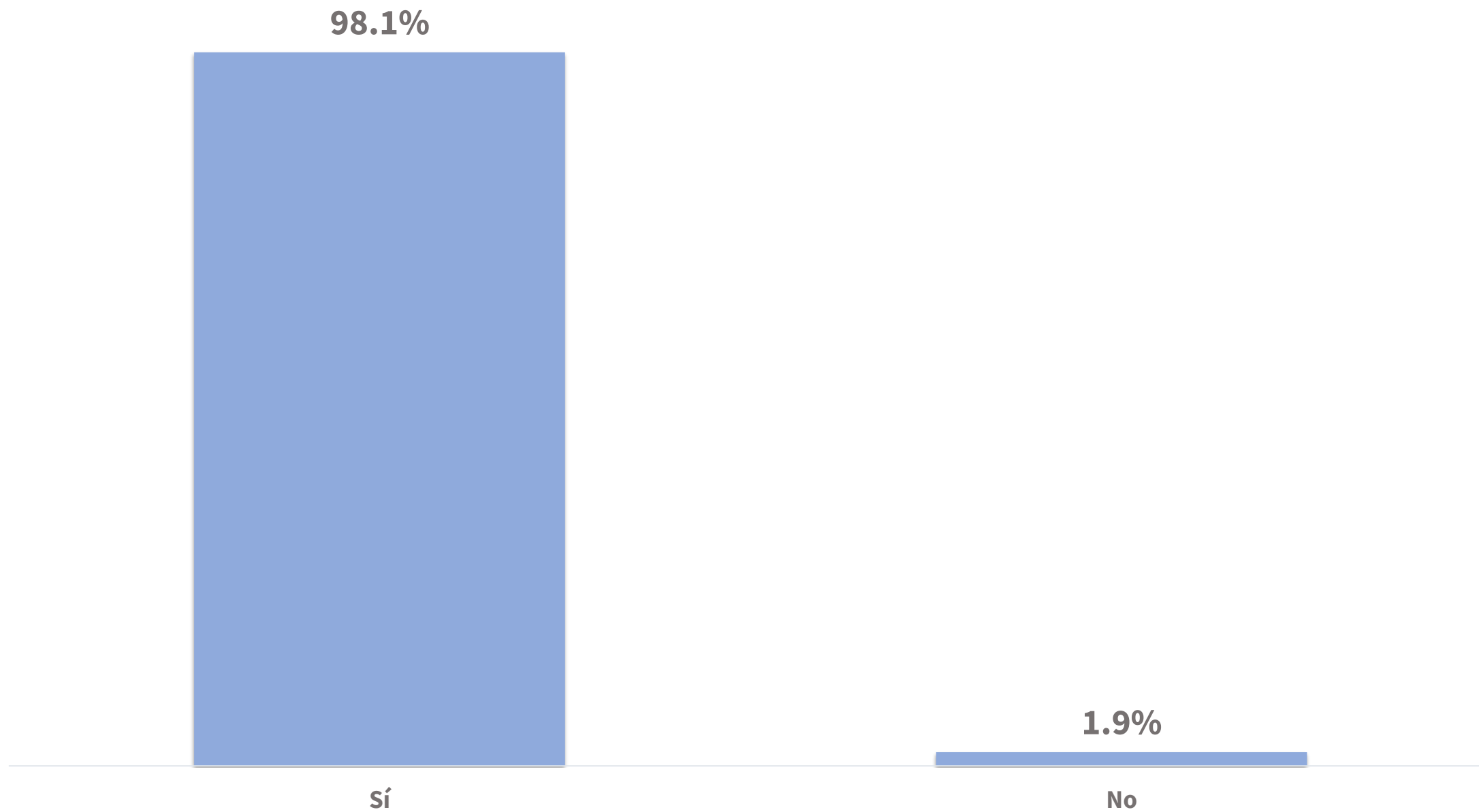


29.- ¿Qué herramienta utiliza cotidianamente para escribir sus reportes, informes u otros escritos oficiales de trabajo?

	Frecuencia	Porcentaje
Computadora	362	51.6
Tablets / teléfonos inteligentes	125	17.8
Máquina de escribir	4	0.6
Los hace a mano	105	15.0
No elabora reportes, informes o escritos	106	15.1
Total	702	100.0

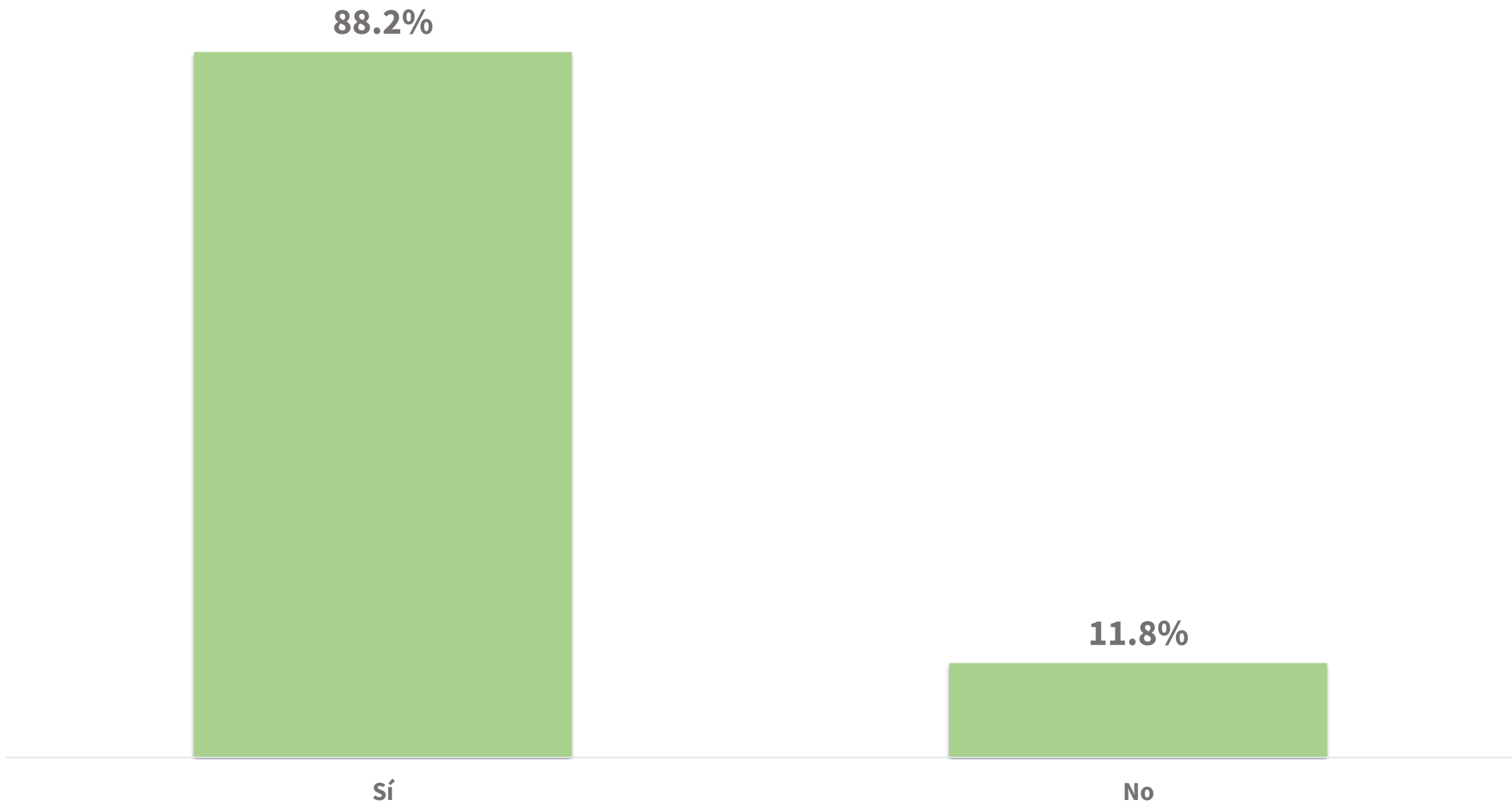
¿Qué elemento considera necesario para un adecuado llenado del IPH 2021? Capacitación

30.1.- ¿Qué elemento considera necesario para un adecuado llenado del IPH 2021?. Capacitación		
	Frecuencia	Porcentaje
Si	689	98.1
No	13	1.9
Total	702	100.0



¿Qué elemento considera necesario para un adecuado llenado del IPH 2021? Infraestructura tecnológica

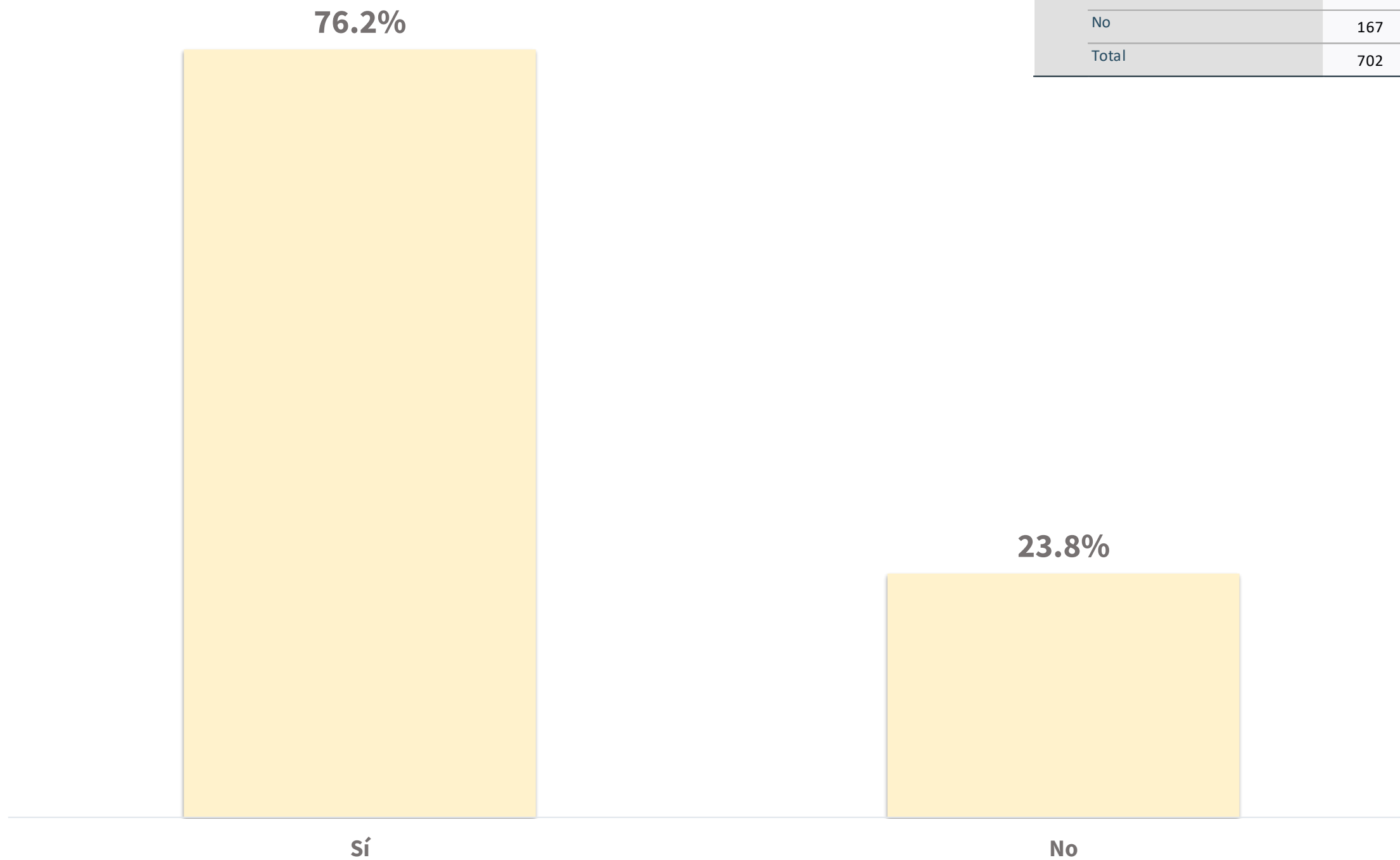
30.2.- ¿Qué elemento considera necesario para un adecuado llenado del IPH 2021?. Infraestructura tecnológica		
	Frecuencia	Porcentaje
Si	619	88.2
No	83	11.8
Total	702	100.0



USO DE TECNOLOGÍA

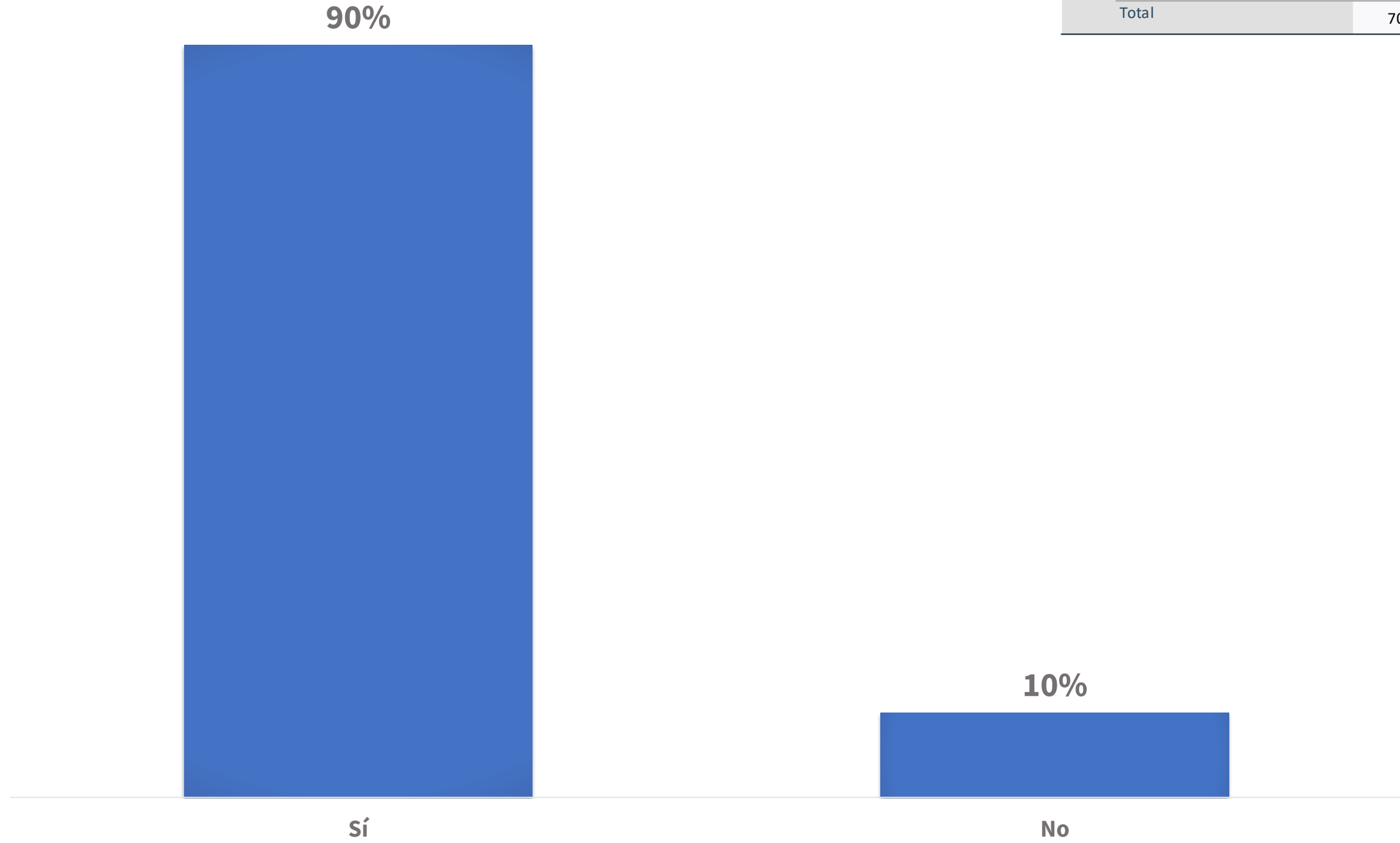
¿Qué elemento considera necesario para un adecuado llenado del IPH 2021? Disposición del superior

30.3.- ¿Qué elemento considera necesario para un adecuado llenado del IPH 2021?. Disposición del superior		
	Frecuencia	Porcentaje
Si	535	76.2
No	167	23.8
Total	702	100.0

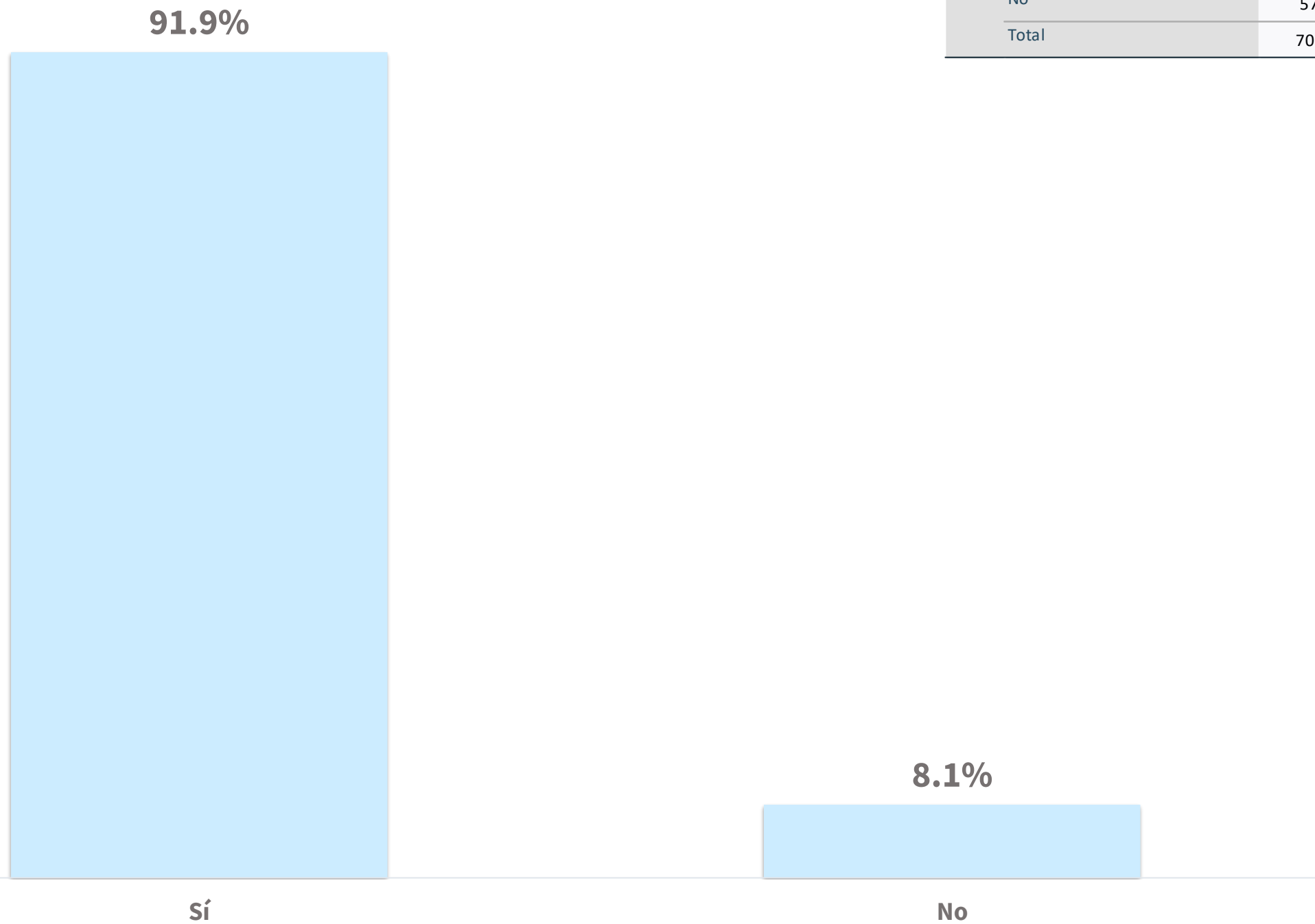


¿Qué elemento considera necesario para un adecuado llenado del IPH 2021? Tiempo suficiente para el llenado

30.4.- ¿Qué elemento considera necesario para un adecuado llenado del IPH 2021?. Tiempo suficiente para el llenado		
	Frecuencia	Porcentaje
Si	632	90.0
No	70	10.0
Total	702	100.0

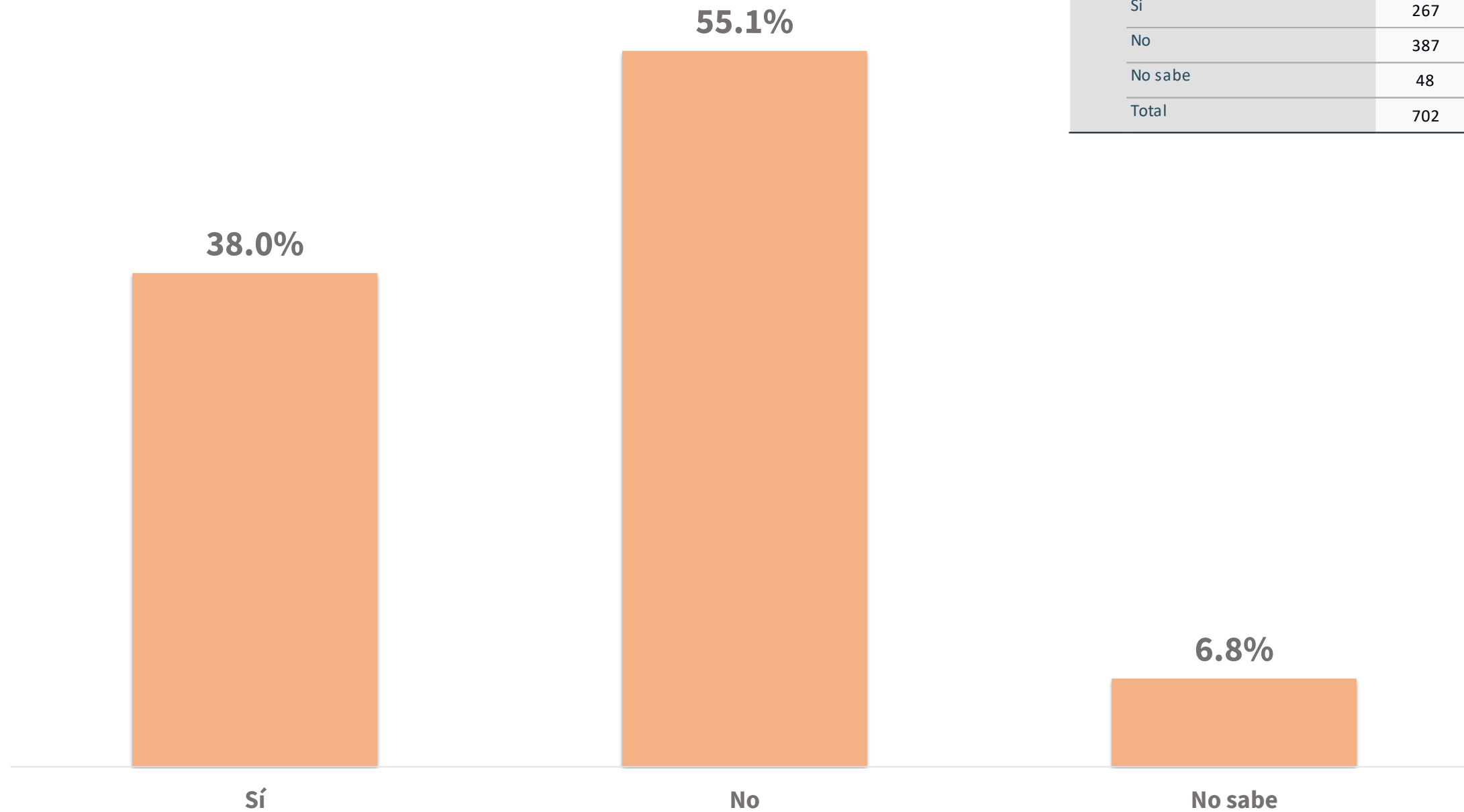


¿Qué elemento considera necesario para un adecuado llenado del IPH 2021? Guía de llenado



	Frecuencia	Porcentaje
Si	645	91.9
No	57	8.1
Total	702	100.0

¿En el desempeño de su trabajo, ha solicitado información del Sistema Único de Información Criminal (SUIC) respecto de vehículos robados, mandamientos judiciales u otra información?

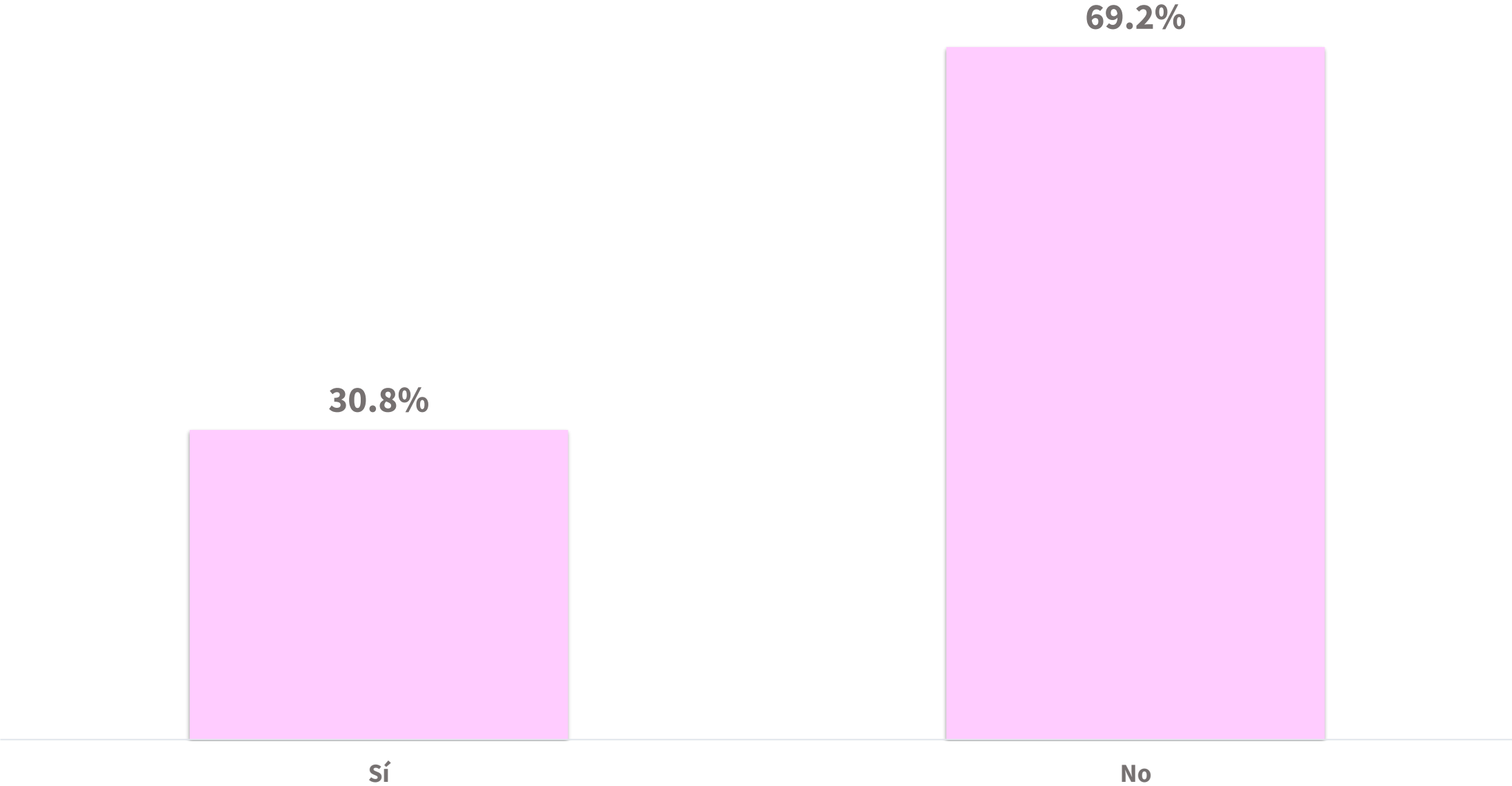


31.- ¿En el desempeño de su trabajo, ha solicitado información del Sistema Único de Información Criminal (SUIC) respecto de vehículos robados, mandamientos judiciales u otra información?

	Frecuencia	Porcentaje
Si	267	38.0
No	387	55.1
No sabe	48	6.8
Total	702	100.0

En su área de trabajo ¿cuenta con equipo para consultar el Sistema Único de Información Criminal (SUIC)?

32.- ¿En su área de trabajo cuenta con equipo para consultar el Sistema Único de Información Criminal (SUIC)?		
	Frecuencia	Porcentaje
Si	216	30.8
No	486	69.2
Total	702	100.0

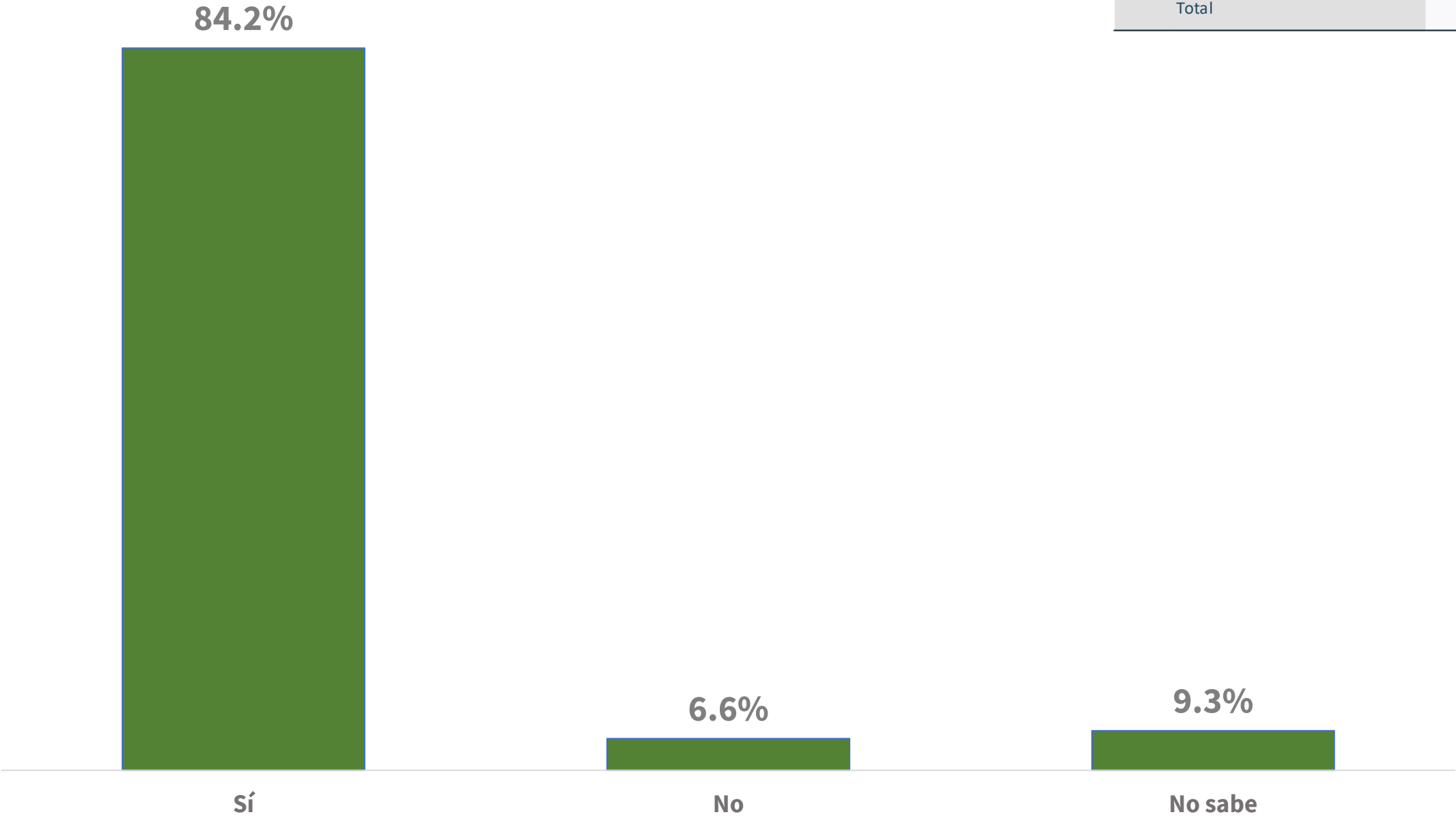


USO DE TECNOLOGÍA

¿Qué métodos de identificación y registro de personal tiene su institución? Clave Única de Identificación Personal (CUIP)

33.1.- ¿Qué métodos de identificación y registro de personal tiene su institución?. Clave Única de Identificación Personal (CUIP)

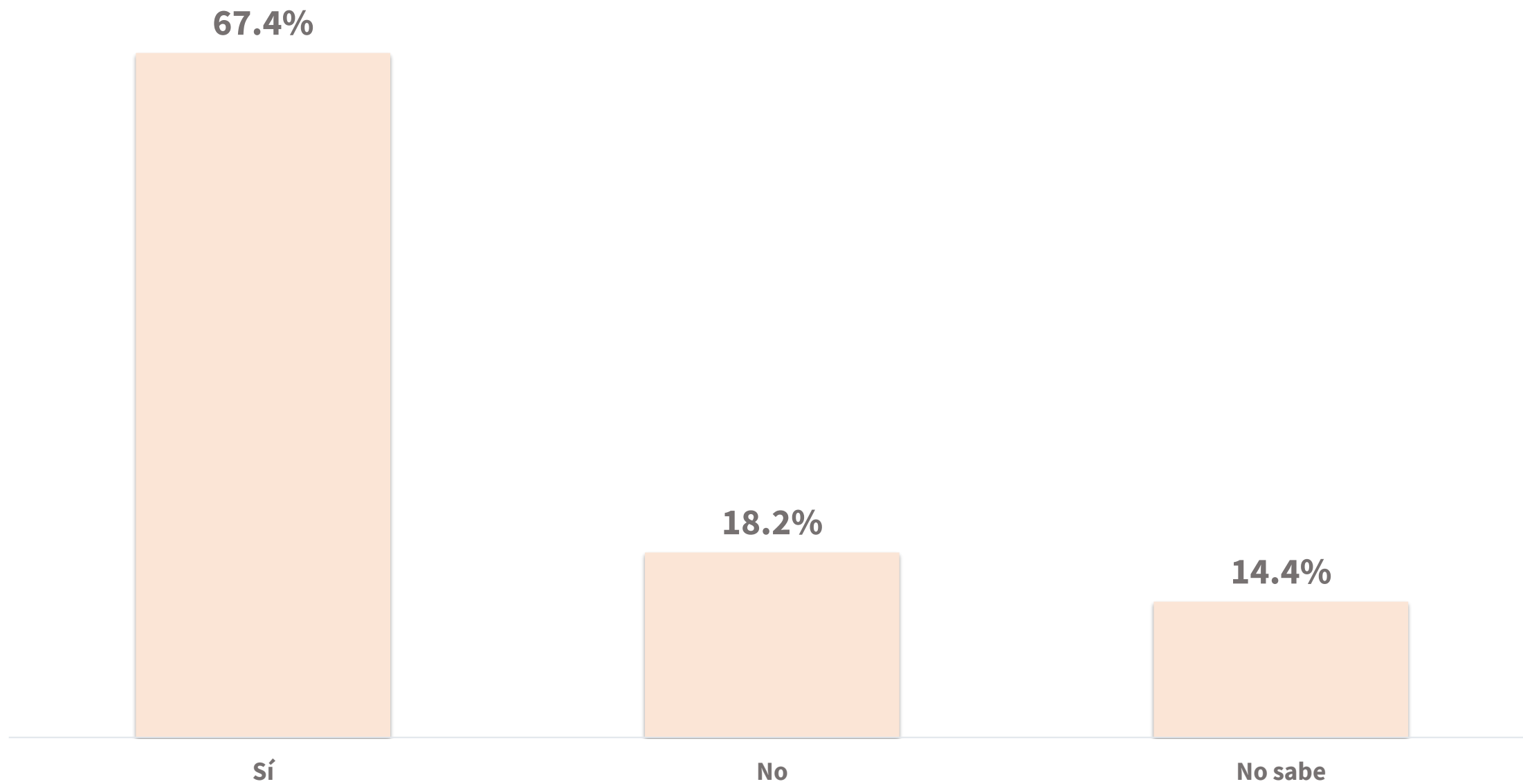
	Frecuencia	Porcentaje
Si	591	84.2
No	46	6.6
No sabe	65	9.3
Total	702	100.0



¿Qué métodos de identificación y registro de personal tiene su institución? Huellas dactilares

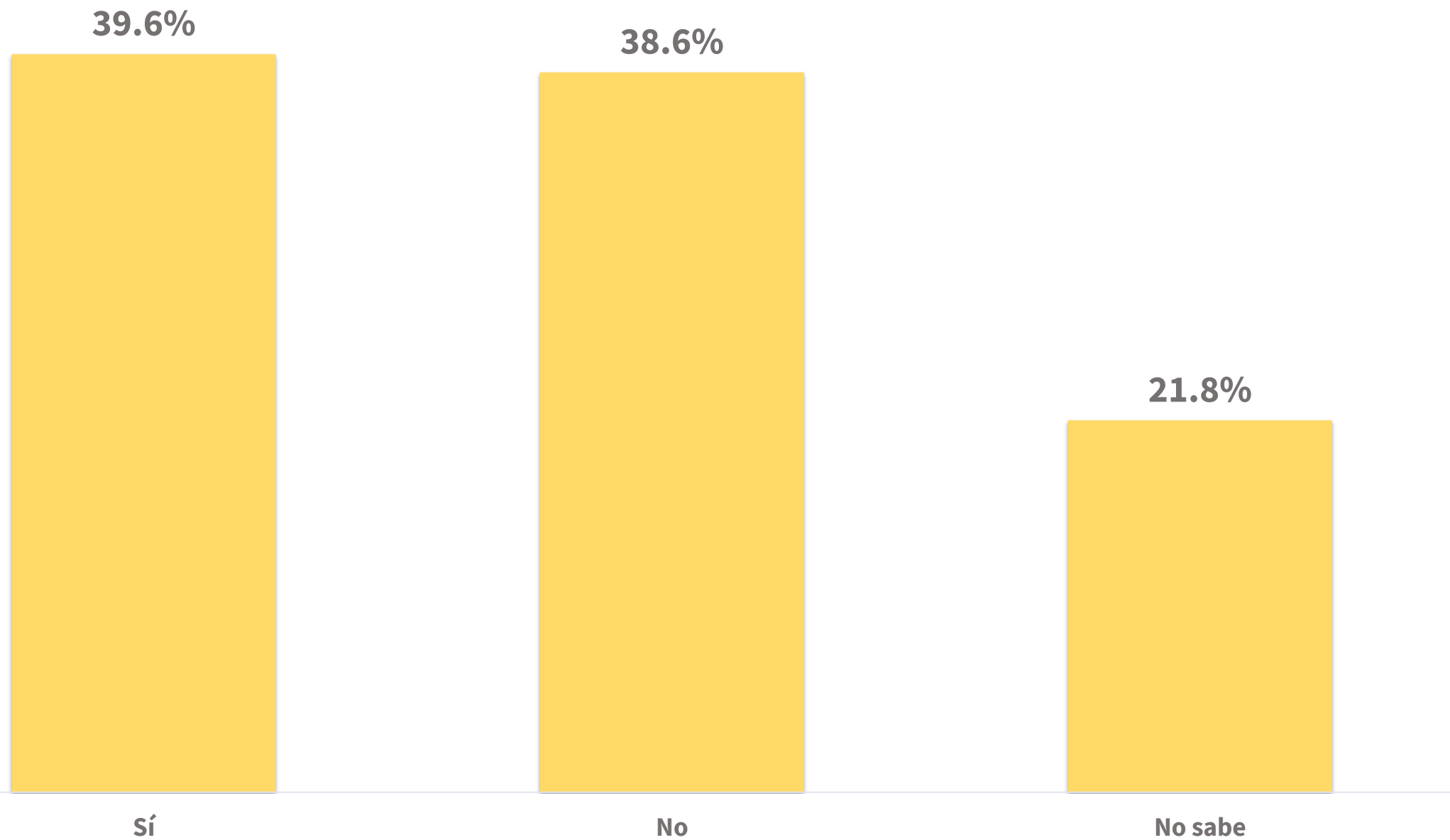
33.2.- ¿Qué métodos de identificación y registro de personal tiene su institución?. Huellas dactilares

	Frecuencia	Porcentaje
Si	473	67.4
No	128	18.2
No sabe	101	14.4
Total	702	100.0

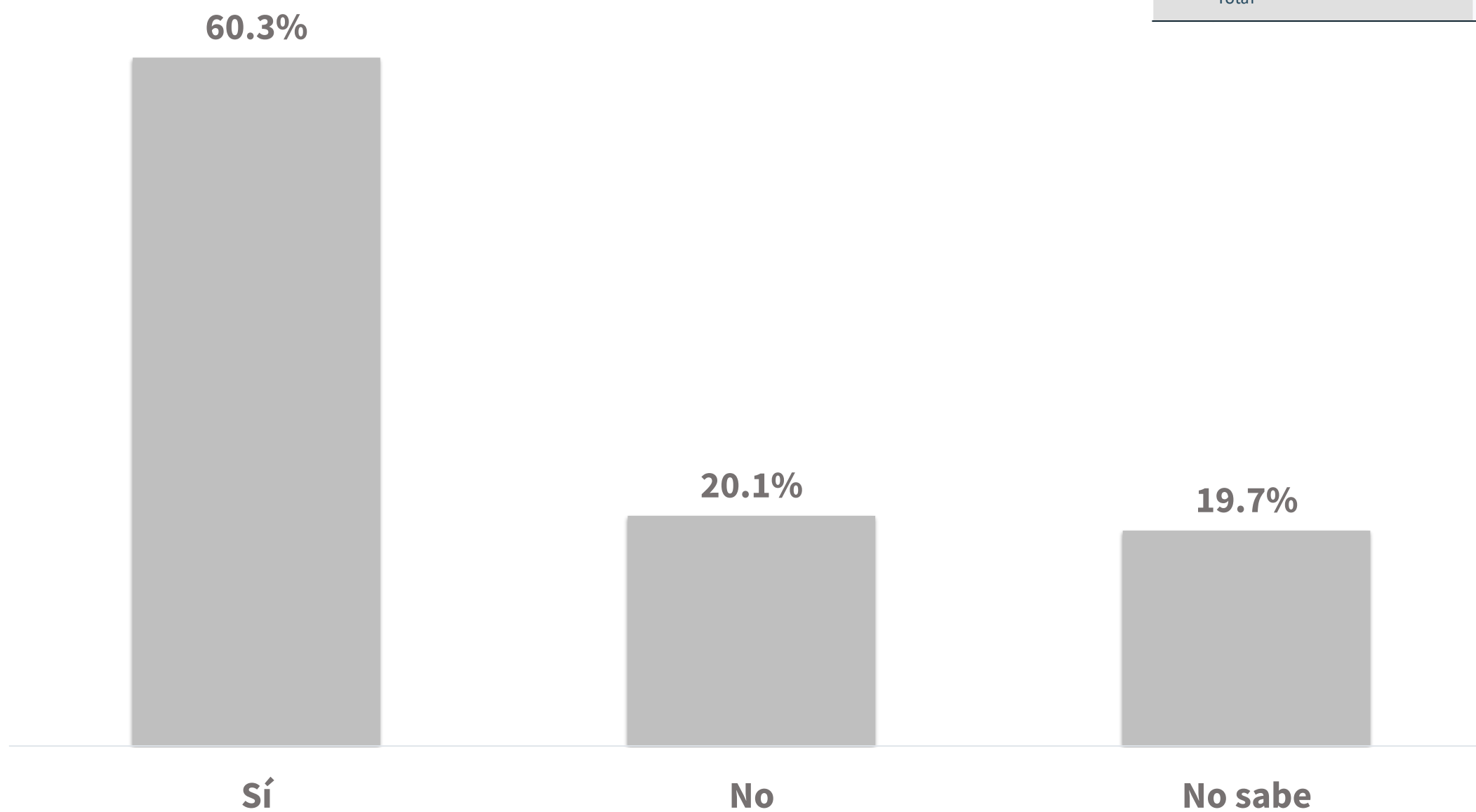


¿Qué métodos de identificación y registro de personal tiene su institución? Registro de voz

33.3.- ¿Qué métodos de identificación y registro de personal tiene su institución?. Registro de voz		
	Frecuencia	Porcentaje
Si	278	39.6
No	271	38.6
No sabe	153	21.8
Total	702	100.0



¿Qué métodos de identificación y registro de personal tiene su institución? Identificación con fotografía (actualizada)

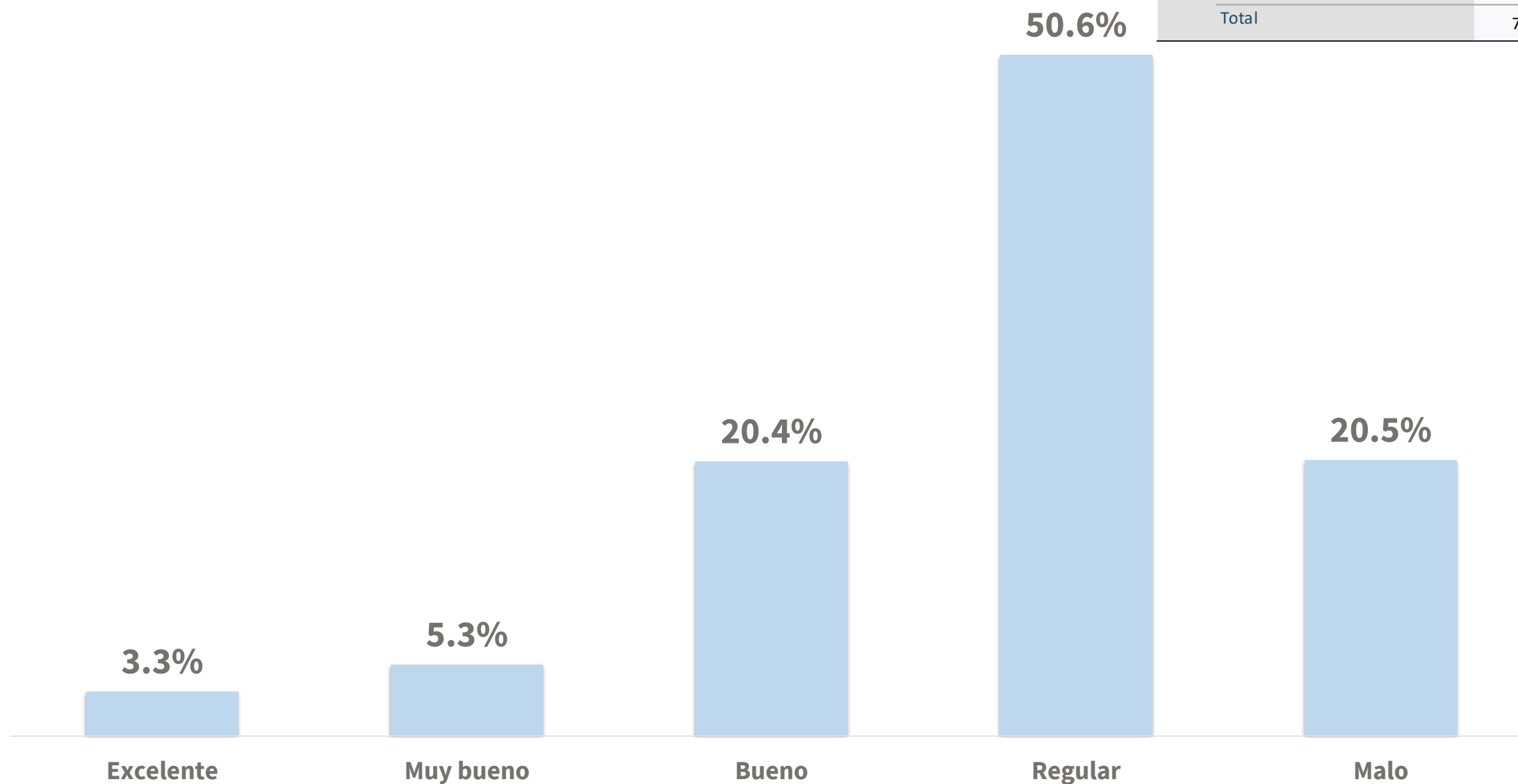


33.4.- ¿Qué métodos de identificación y registro de personal tiene su institución?. Identificación con fotografía (actualizada)

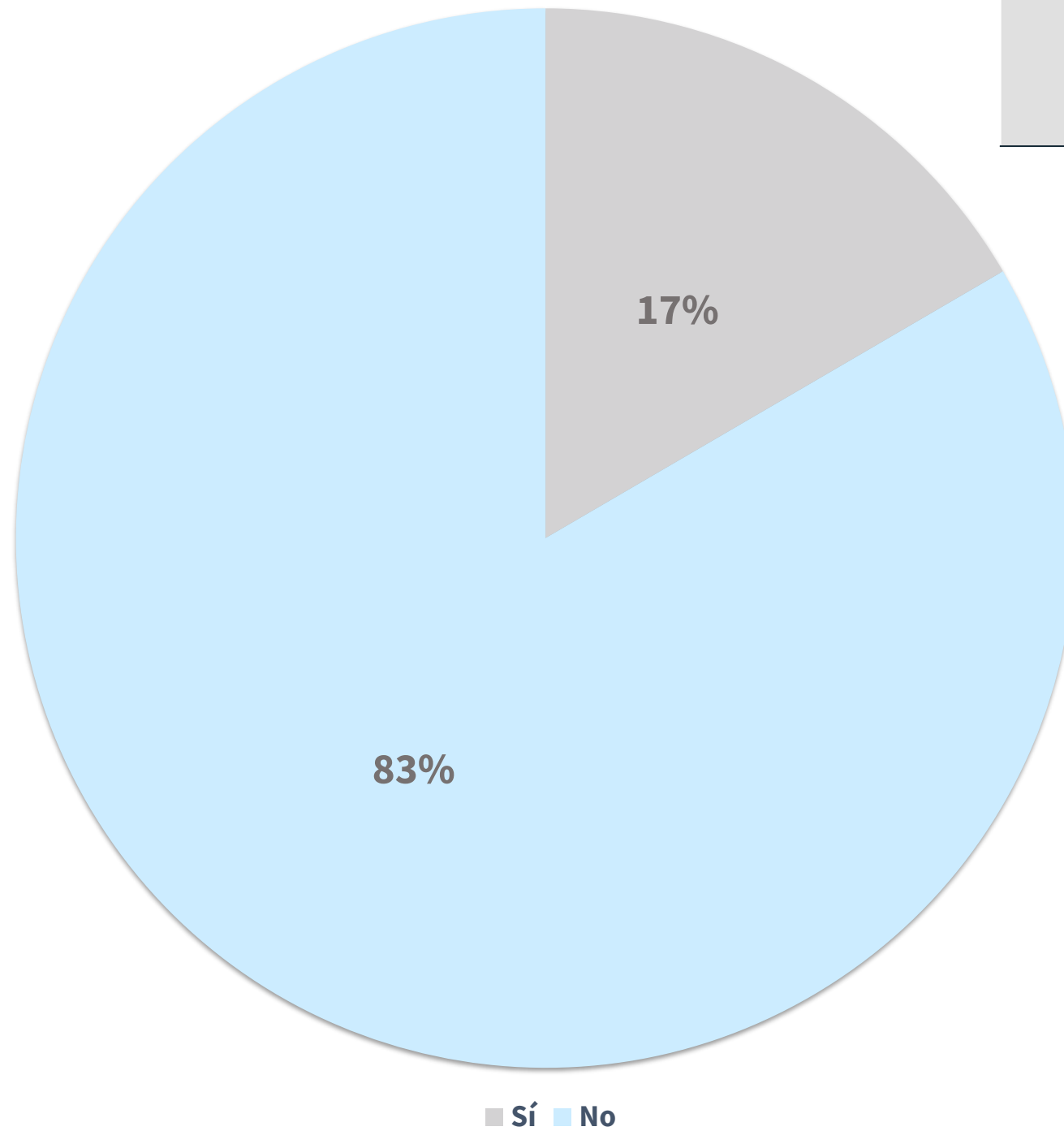
	Frecuencia	Porcentaje
Si	423	60.3
No	141	20.1
No sabe	138	19.7
Total	702	100.0

En general, ¿cómo considera el estado físico actual de las instalaciones donde opera?

34.- En general, ¿cómo considera el estado físico actual de las instalaciones donde opera?		
	Frecuencia	Porcentaje
Excelente	23	3.3
Muy Bueno	37	5.3
Bueno	143	20.4
Regular	355	50.6
Malo	144	20.5
Total	702	100.0



¿Considera que hubo mejoras físicas a las instalaciones de la institución donde labora durante el 2021?



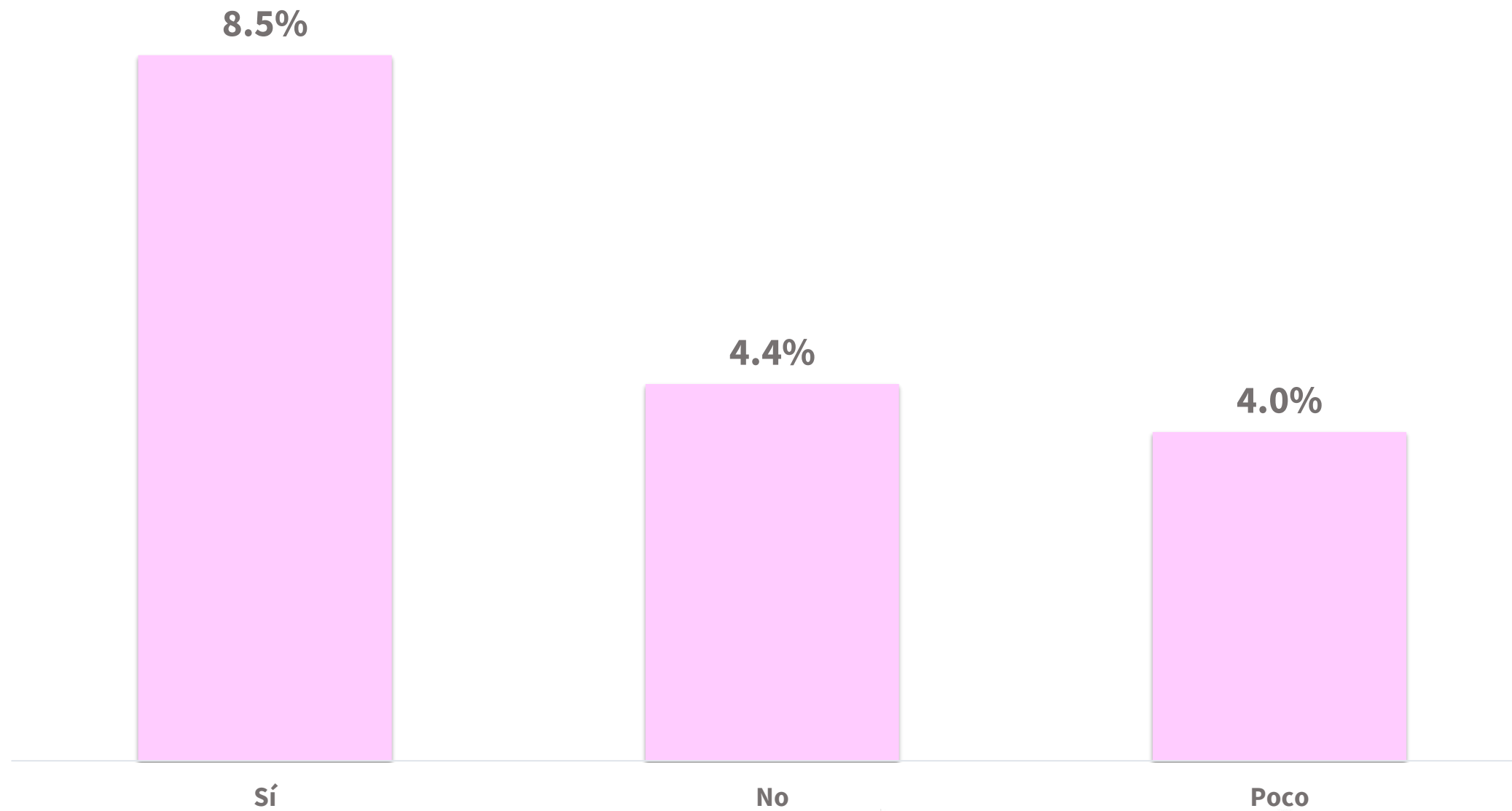
35.- ¿Considera que hubo mejoras físicas a las instalaciones de la institución donde labora durante el 2021?

	Frecuencia	Porcentaje
Si	119	17.0
No (pasar a la pregunta 36)	583	83.0
Total	702	100.0

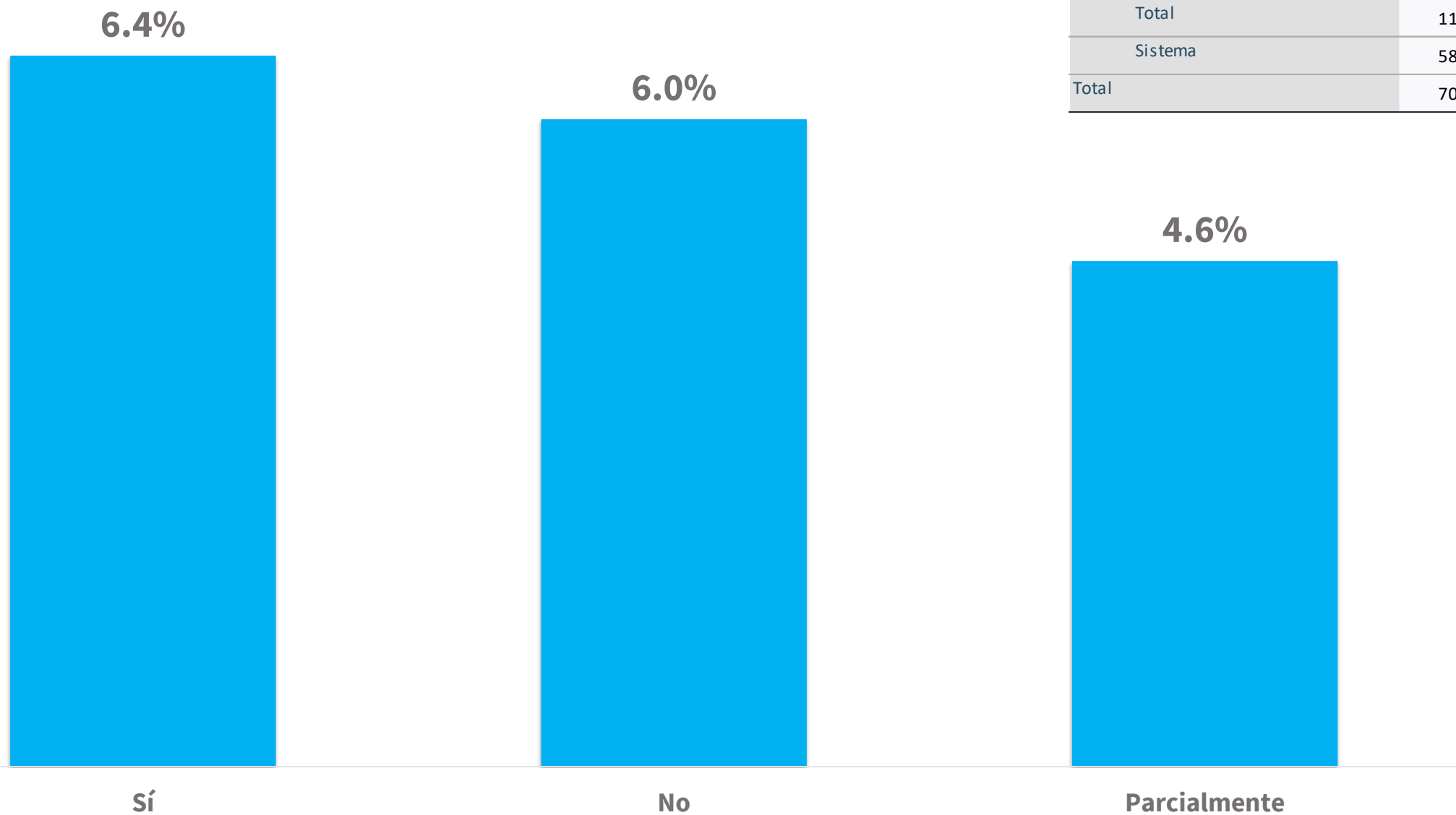
Indique si las mejoras, ampliaciones o construcciones ejecutadas, cumplen con la calidad que usted esperaba

35.1.- Indique si las mejoras, ampliaciones o construcciones ejecutadas, cumplen con la calidad que usted esperaba

	Frecuencia	Porcentaje
Si	60	8.5
No	31	4.4
Poco	28	4.0
Total	119	17.0
Sistema	583	83.0
Total	702	100.0



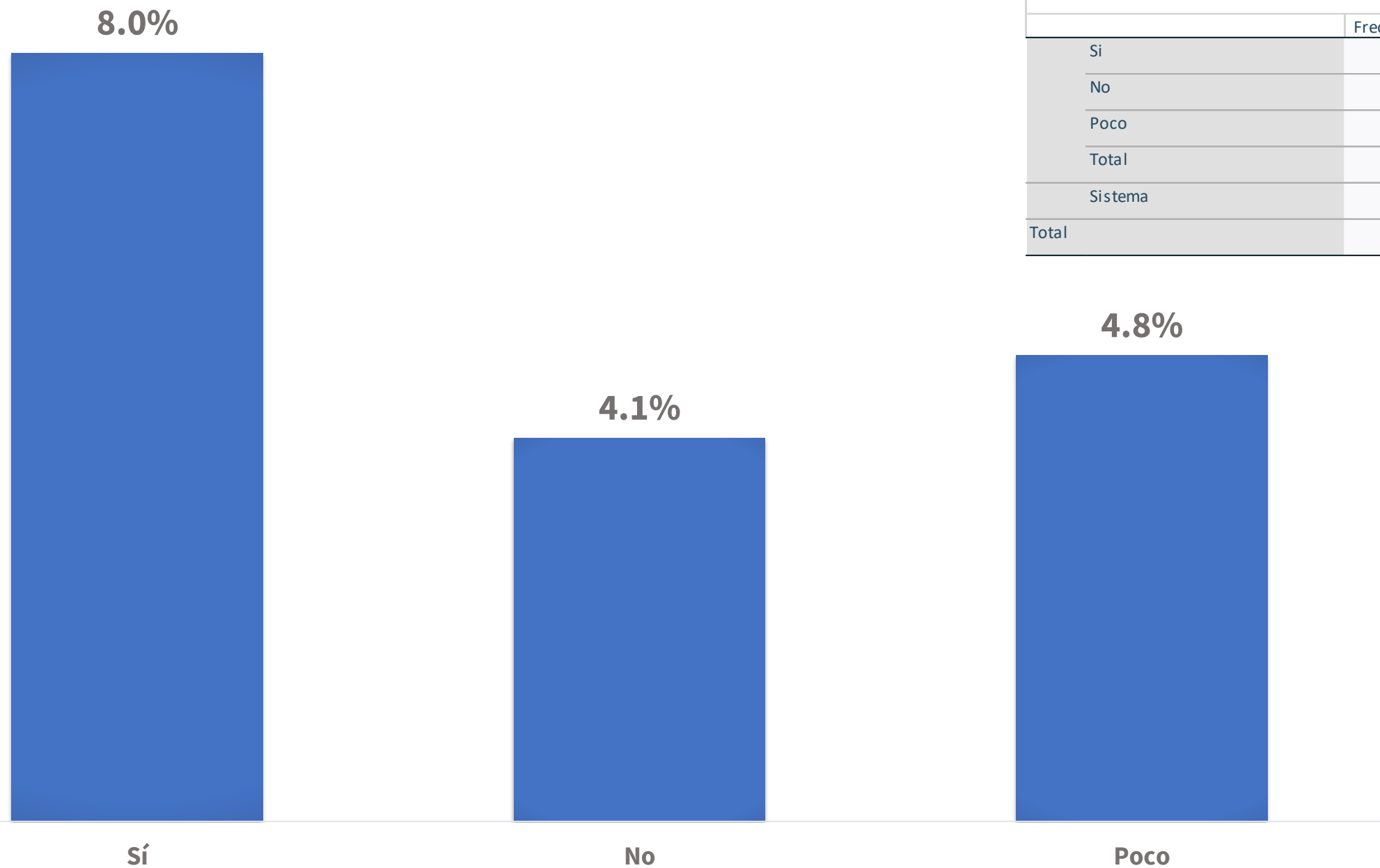
Mencione si las mejoras, ampliaciones o construcciones realizadas a las instalaciones donde actualmente labora, resuelven las necesidades de infraestructura de la Institución



35.2.- Mencione si las mejoras, ampliaciones o construcciones realizadas a las instalaciones donde actualmente labora, resuelven las necesidades de infraestructura de la Institución.

	Frecuencia	Porcentaje
Si	45	6.4
No	42	6.0
Parcialmente	32	4.6
Total	119	17.0
Sistema	583	83.0
Total	702	100.0

Mencione si las mejoras, ampliaciones o construcciones realizadas a las instalaciones donde actualmente labora, influyen en la mejora de su capacidad operativa y/o de respuesta

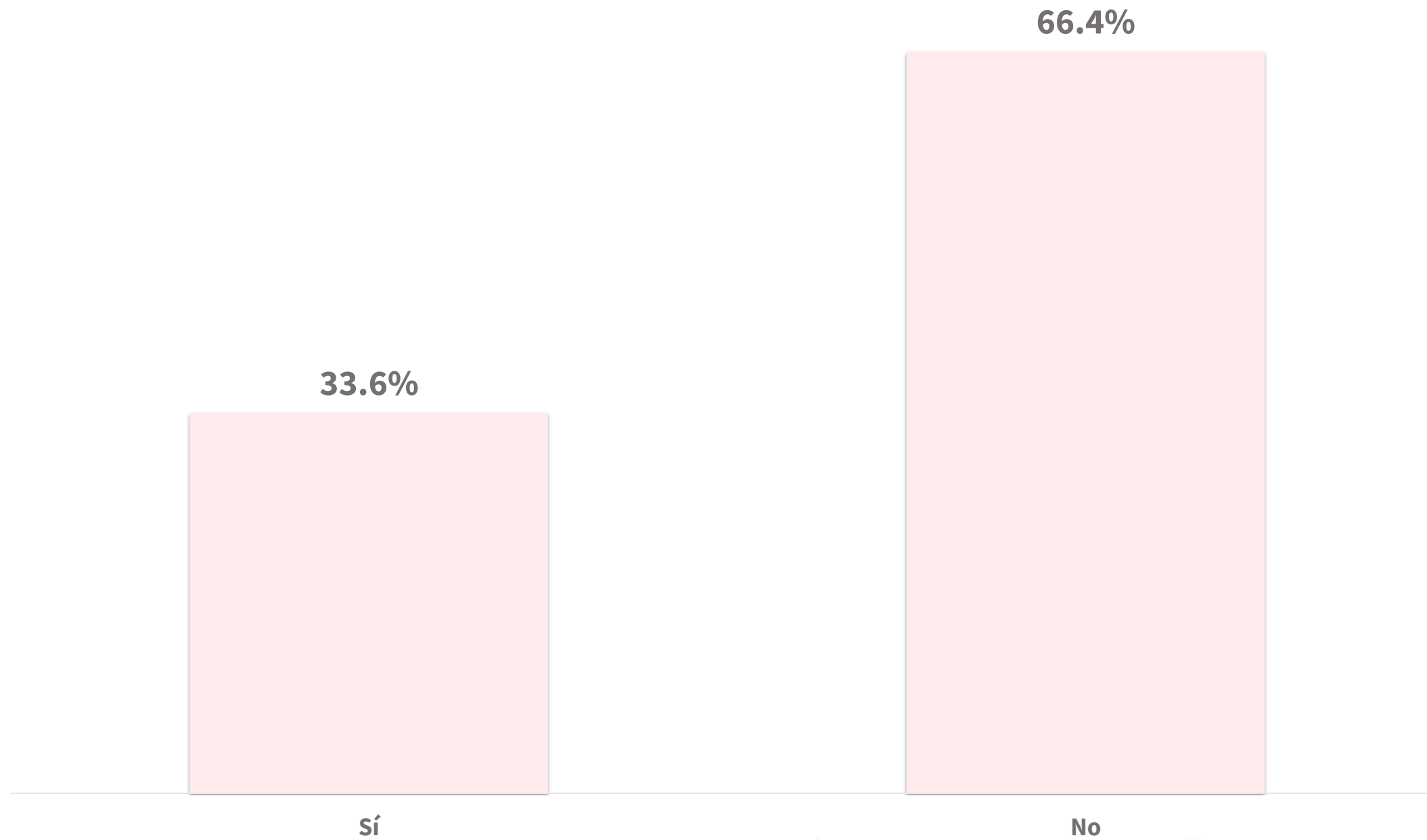


35.3.- Mencione si las mejoras, ampliaciones o construcciones realizadas a las instalaciones donde actualmente labora, influyen en la mejora de su capacidad operativa y/o de respuesta.

	Frecuencia	Porcentaje
Si	56	8.0
No	29	4.1
Poco	34	4.8
Total	119	17.0
Sistema	583	83.0
Total	702	100.0

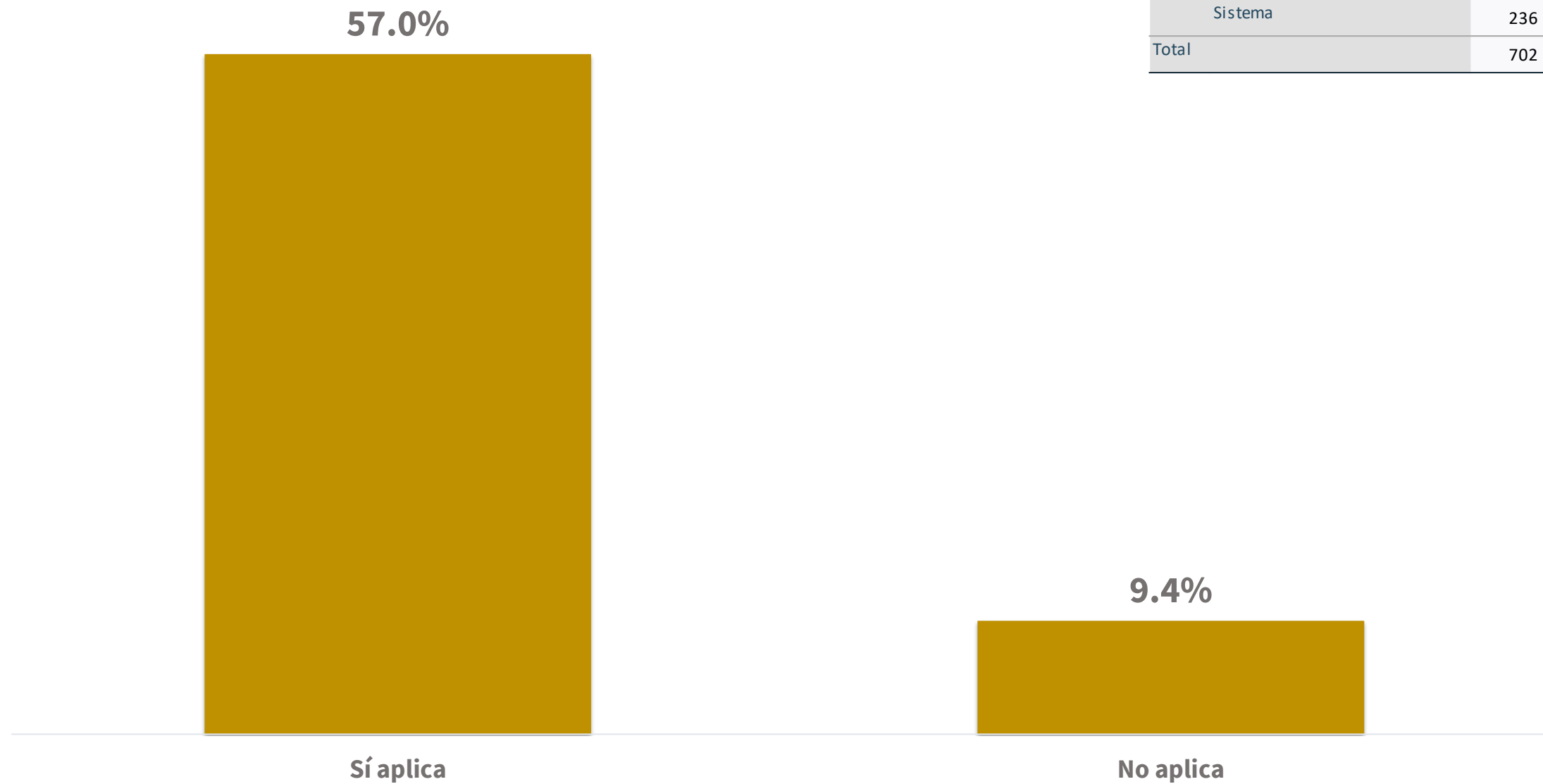
¿Considera que las instalaciones con las que cuenta actualmente le permiten operar de manera eficiente y eficaz?

36.- ¿Considera que las instalaciones con las que cuenta actualmente le permiten operar de manera eficiente y eficaz?		
	Frecuencia	Porcentaje
Si (Pasar a la pregunta 37)	236	33.6
No	466	66.4
Total	702	100.0

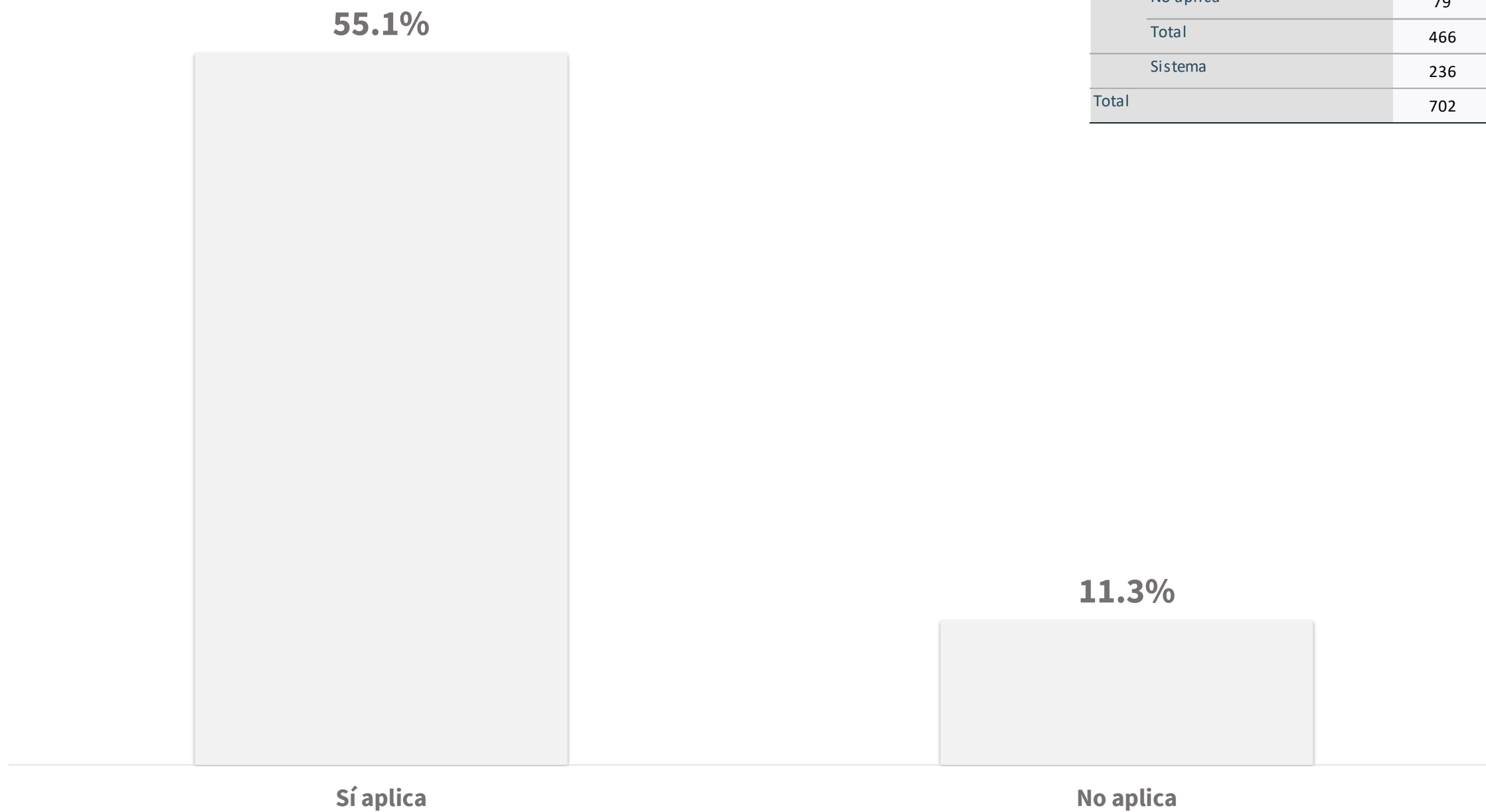


Si la respuesta es no, indique la razón, marcando las opciones siguientes: Faltan espacios

36.1.1.- Si la respuesta es No, indique la razón, marcando las opciones siguientes: Faltan espacios		
	Frecuencia	Porcentaje
Si aplica	400	57.0
No aplica	66	9.4
Total	466	66.4
Sistema	236	33.6
Total	702	100.0



Si la respuesta es no, indique la razón, marcando las opciones siguientes: Los espacios están en malas condiciones

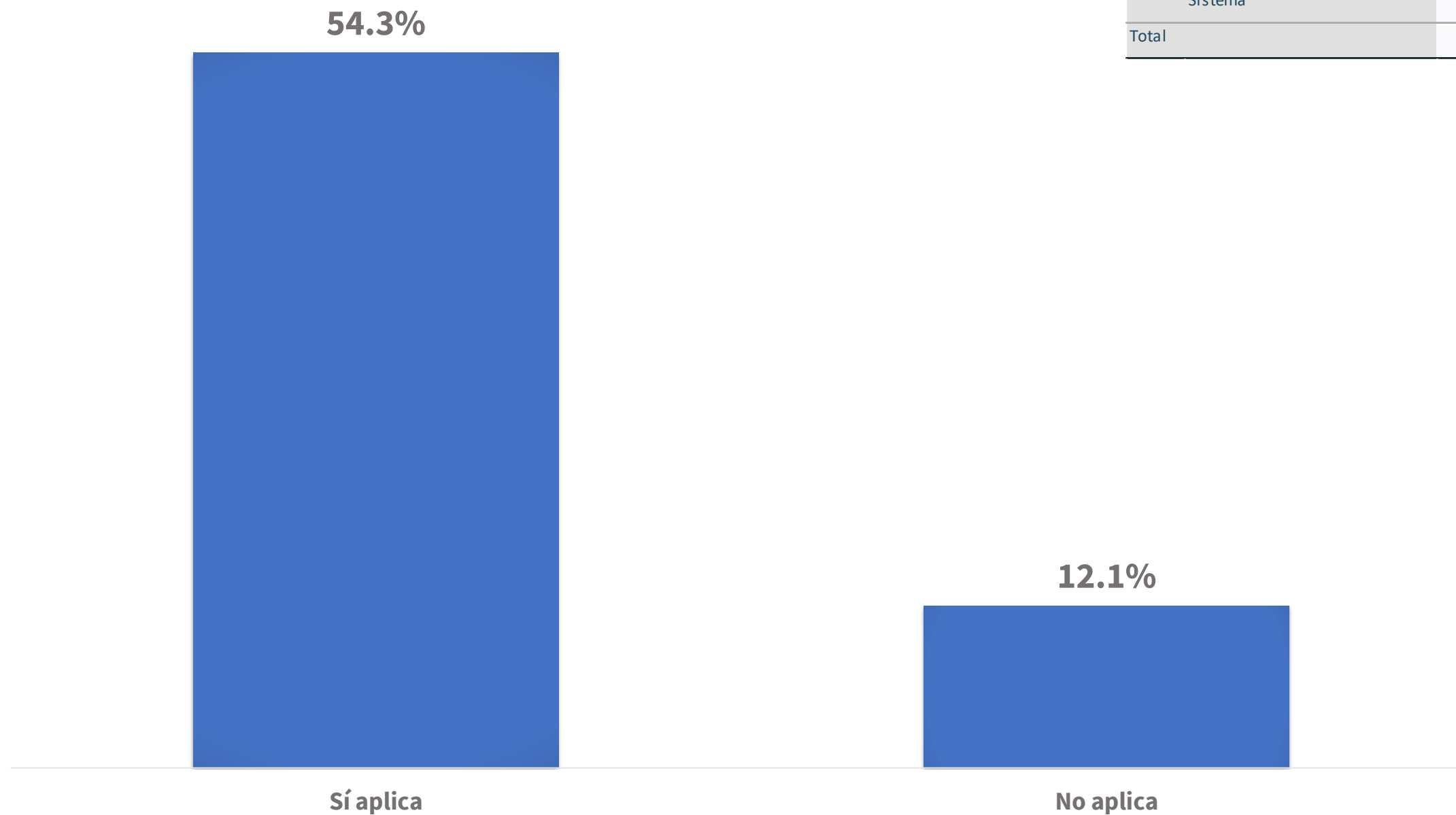


36.1.2.- Si la respuesta es No, indique la razón, marcando las opciones siguientes: Los espacios están en malas condiciones

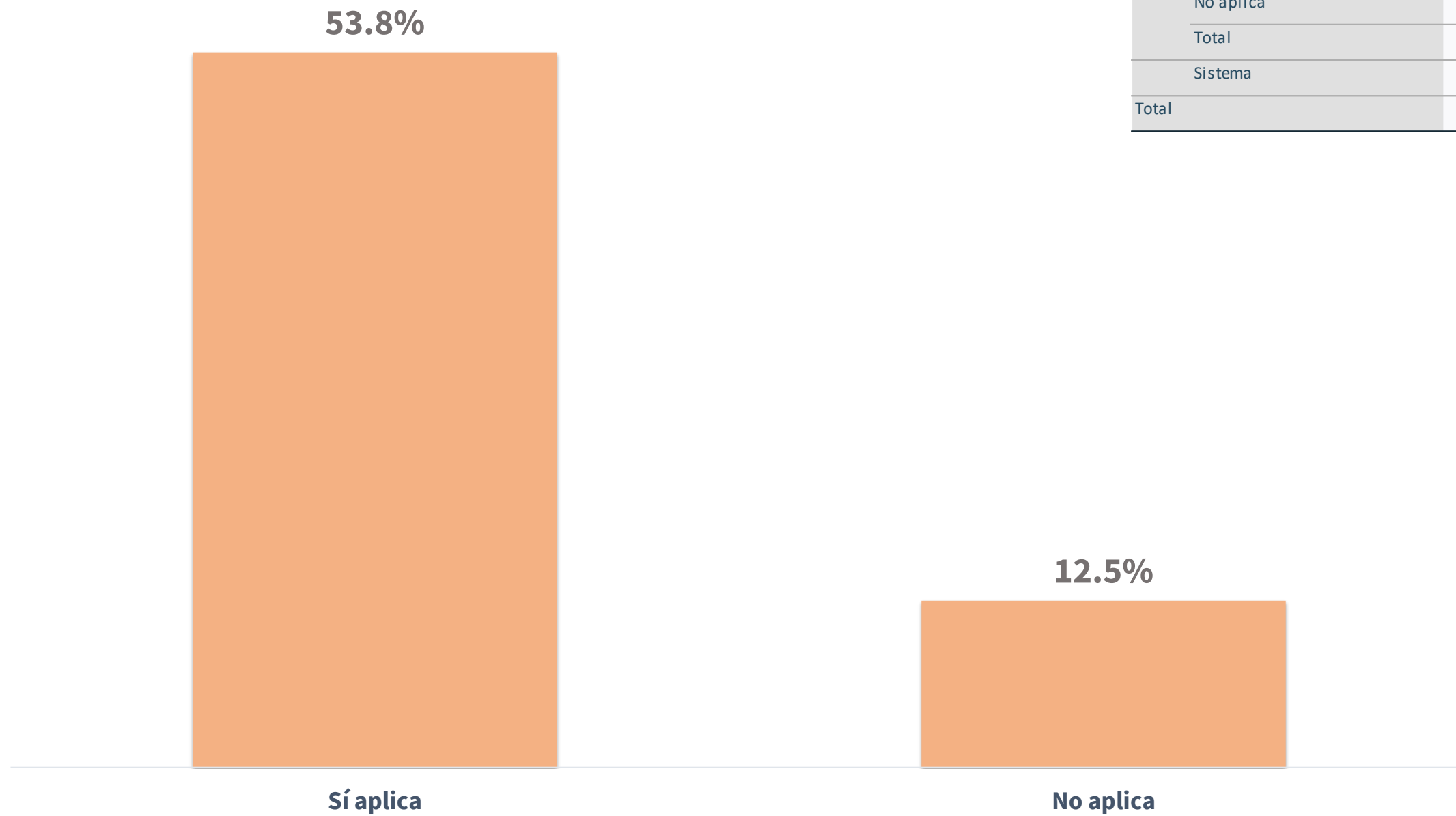
	Frecuencia	Porcentaje
Si aplica	387	55.1
No aplica	79	11.3
Total	466	66.4
Sistema	236	33.6
Total	702	100.0

Si la respuesta es no, indique la razón, marcando las opciones siguientes: No hay suficiente capacidad

36.1.3.- Si la respuesta es No, indique la razón, marcando las opciones siguientes: No hay suficiente capacidad		
	Frecuencia	Porcentaje
Si aplica	381	54.3
No aplica	85	12.1
Total	466	66.4
Sistema	236	33.6
Total	702	100.0



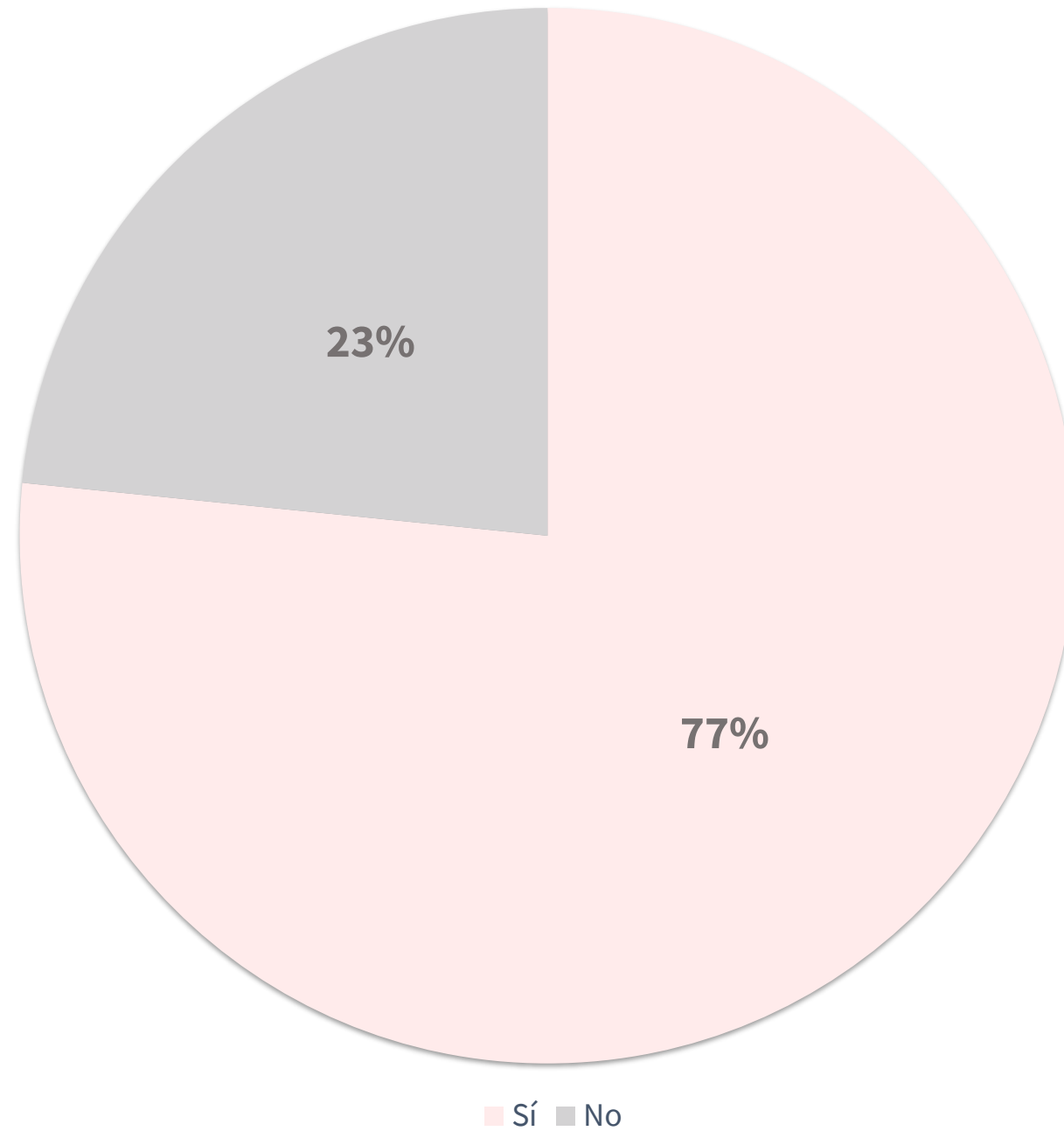
Si la respuesta es no, indique la razón, marcando las opciones siguientes: Los espacios no son los adecuados para la operación



36.1.4.- Si la respuesta es No, indique la razón, marcando las opciones siguientes: Los espacios no son los adecuados para la operación

	Frecuencia	Porcentaje
Si aplica	378	53.8
No aplica	88	12.5
Total	466	66.4
Sistema	236	33.6
Total	702	100.0

¿Considera necesario que se lleven a cabo mejoras, ampliaciones o construcciones a las instalaciones donde actualmente labora?



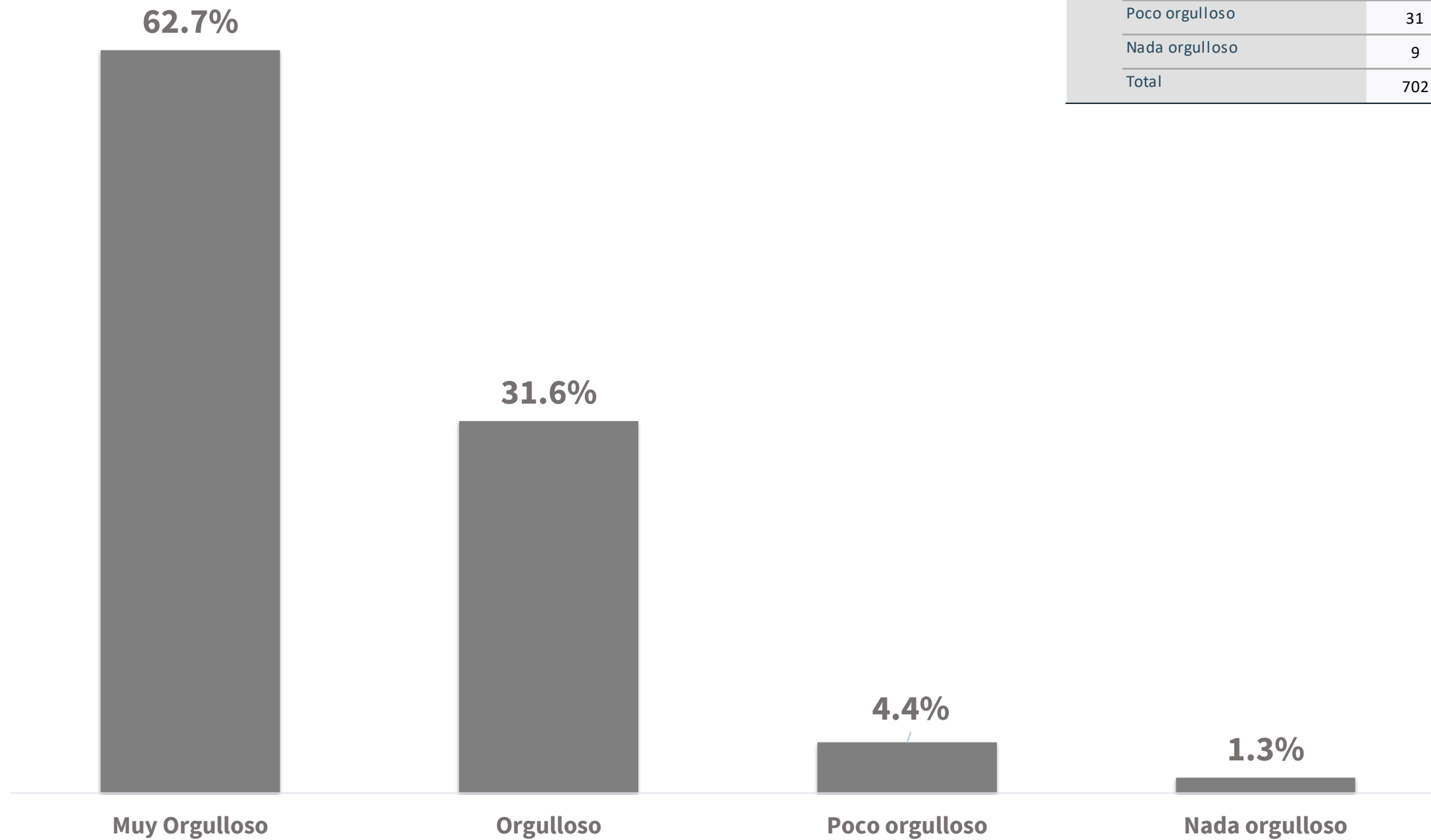
37.- ¿Considera necesario que se lleven a cabo mejoras, ampliaciones o construcciones a las instalaciones donde actualmente labora?

	Frecuencia	Porcentaje
Si	539	76.8
No	163	23.2
Total	702	100.0

¿Qué tan orgulloso se siente de ser... Policía Estatal/ Policía de Investigación /Custodio?

38.- ¿Qué tan orgulloso se siente de ser... (Policía Estatal / Policía Ministerial / Custodio)?

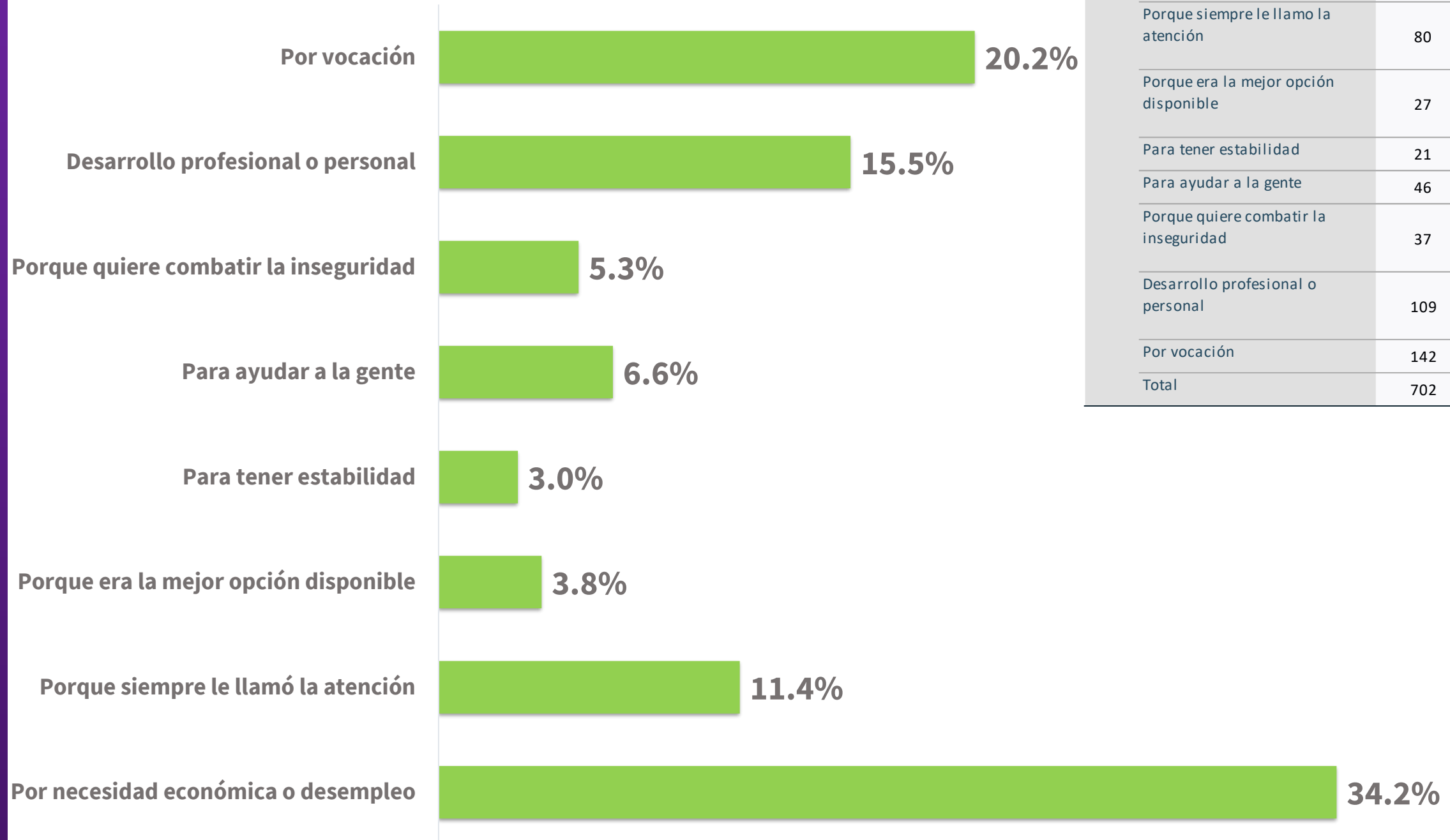
	Frecuencia	Porcentaje
Muy orgulloso	440	62.7
Orgulloso	222	31.6
Poco orgulloso	31	4.4
Nada orgulloso	9	1.3
Total	702	100.0



¿Cuál es la razón por la cuál es... Policía Estatal/ Policía de Investigación /Custodio?

39.- ¿Cuál es la razón por la que es... (Policía Estatal / Policía Ministerial / Custodio)?

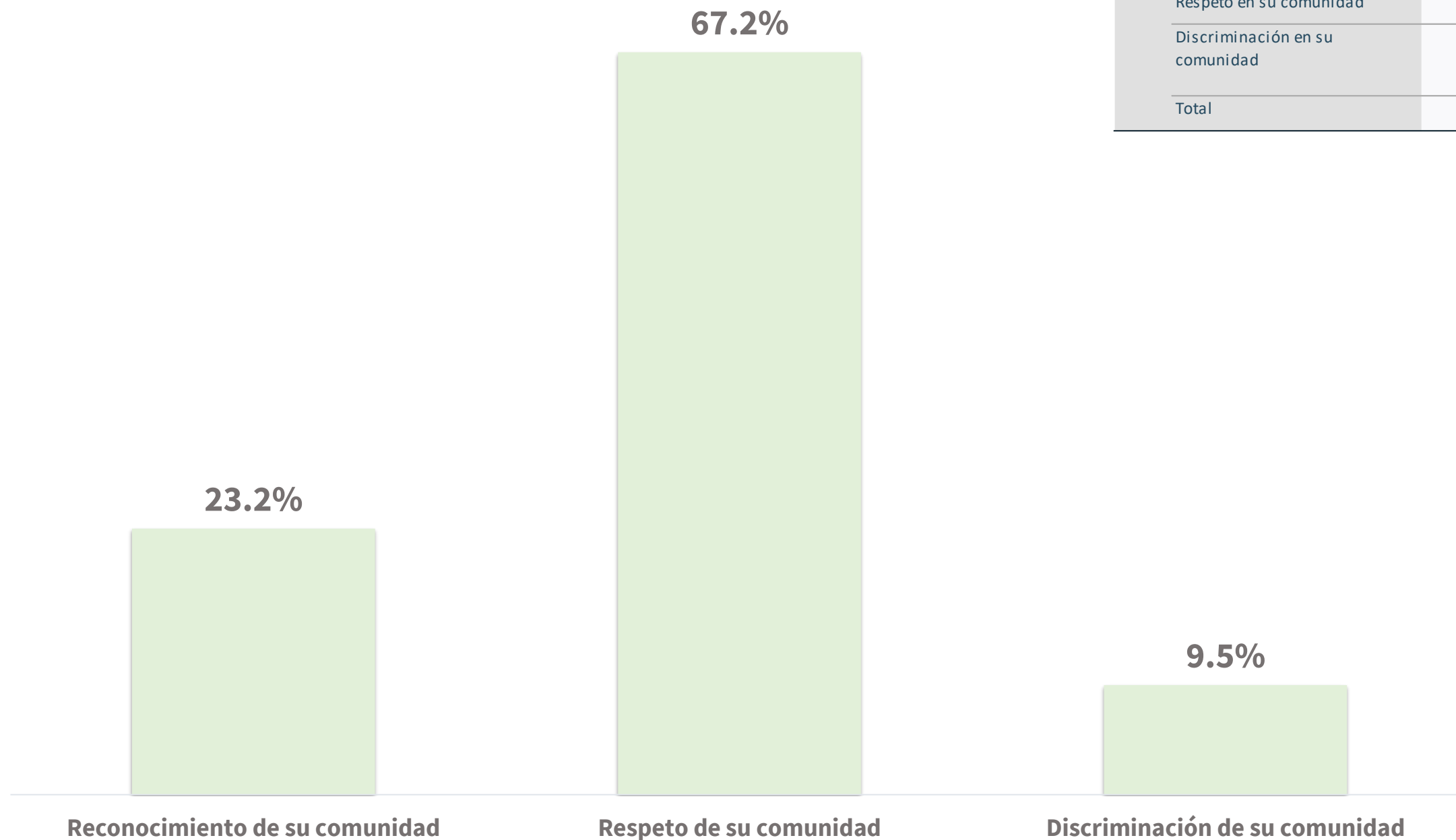
	Frecuencia	Porcentaje
Por necesidad económica o desempleo	240	34.2
Porque siempre le llamo la atención	80	11.4
Porque era la mejor opción disponible	27	3.8
Para tener estabilidad	21	3.0
Para ayudar a la gente	46	6.6
Porque quiere combatir la inseguridad	37	5.3
Desarrollo profesional o personal	109	15.5
Por vocación	142	20.2
Total	702	100.0



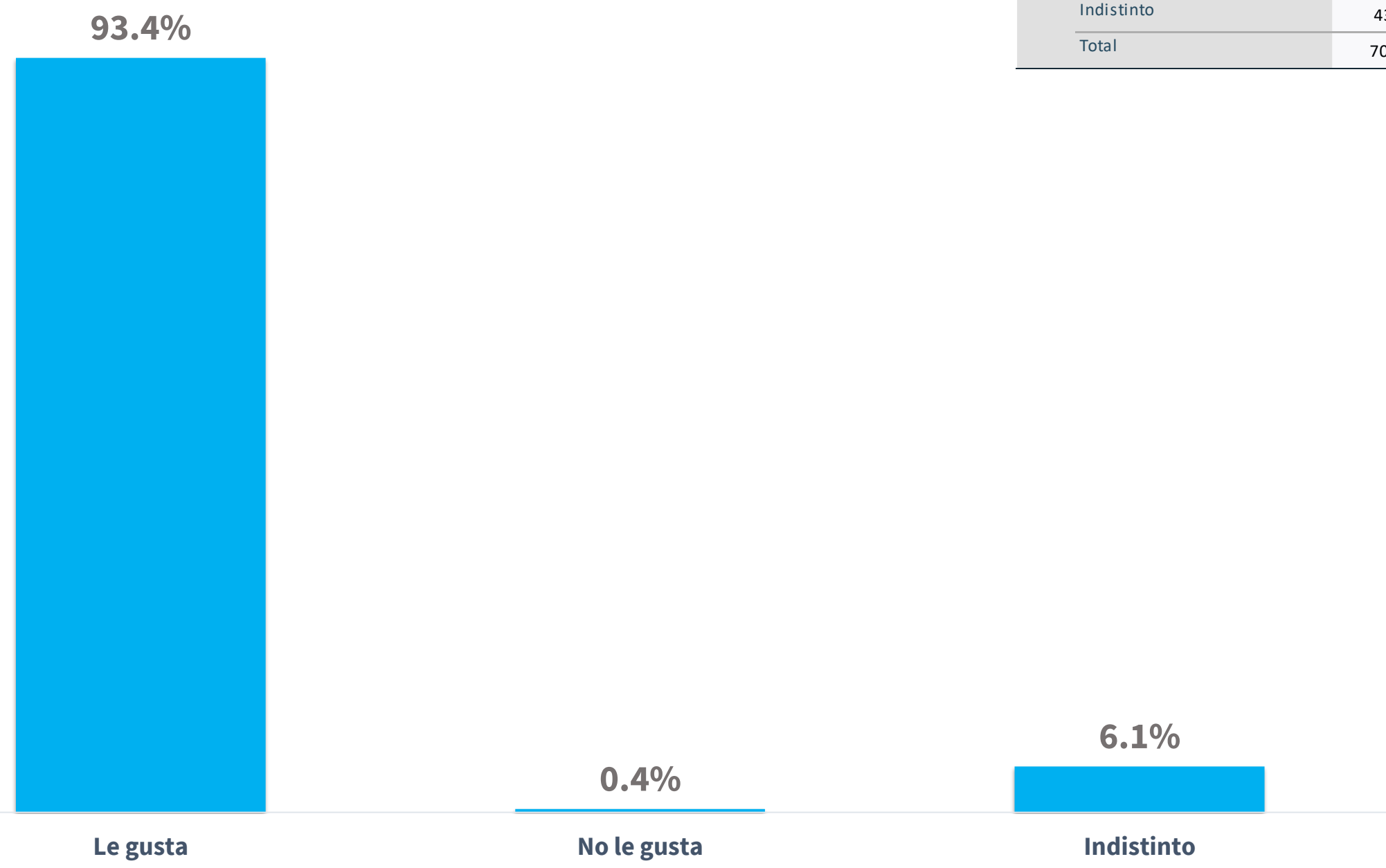
En qué situación se encuentra en su comunidad derivado de ser ... Policía Estatal/ Policía de Investigación /Custodio?

40. En qué situación se encuentra en su comunidad derivado de ser...(Policía Estatal / Policía Ministerial / Custodio)?

	Frecuencia	Porcentaje
Reconocimiento en su comunidad	163	23.2
Respeto en su comunidad	472	67.2
Discriminación en su comunidad	67	9.5
Total	702	100.0



De la siguiente lista, indique qué le gusta de su trabajo: Proteger y servir a la sociedad



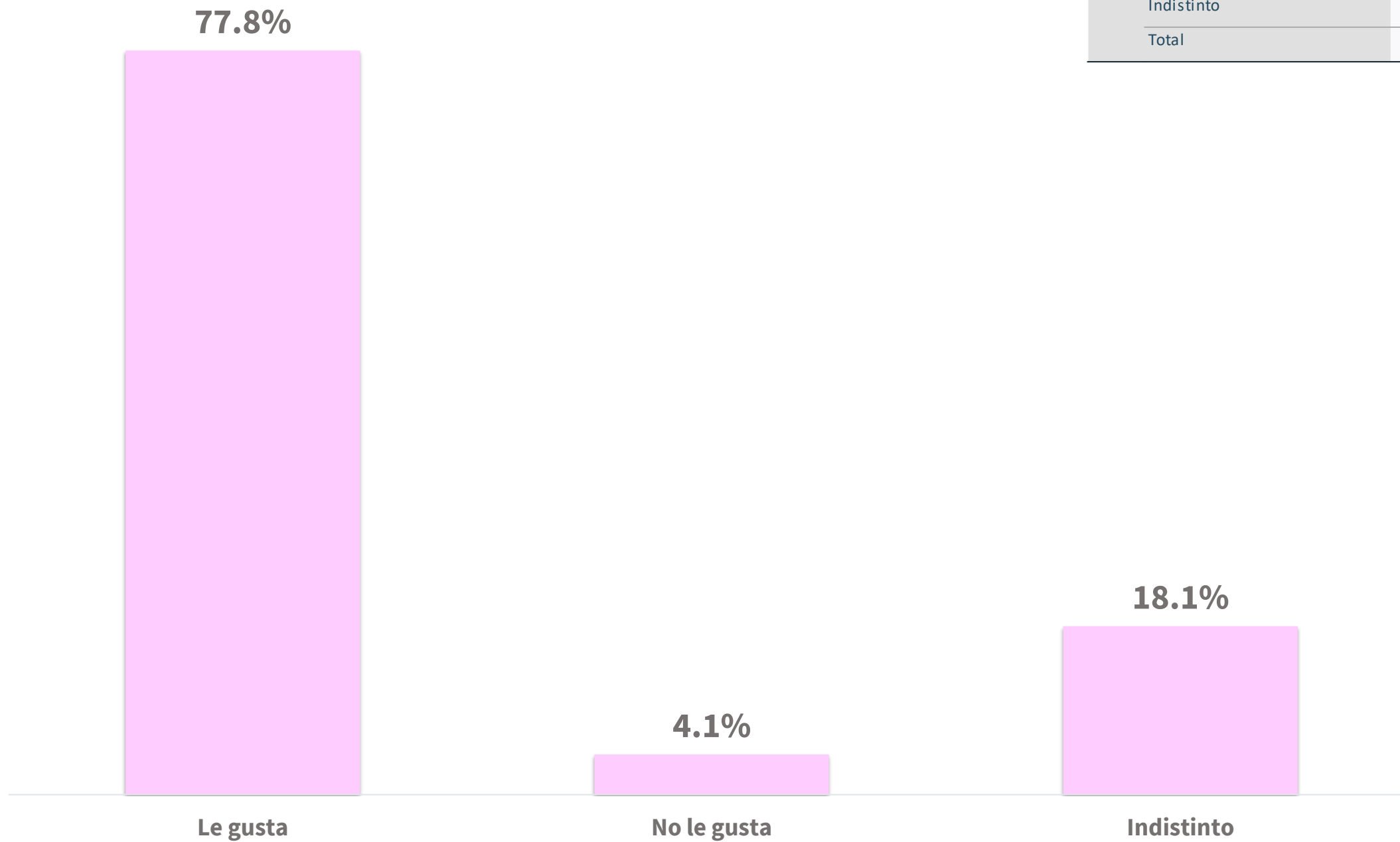
41.1.- De la siguiente lista, indique qué le gusta de su trabajo:
Proteger y servir a la sociedad

	Frecuencia	Porcentaje
Le gusta	656	93.4
No le gusta	3	0.4
Indistinto	43	6.1
Total	702	100.0

De la siguiente lista, indique qué le gusta de su trabajo: Investigar los hechos delictivos

41.2.- De la siguiente lista, indique qué le gusta de su trabajo:
Investigar los hechos delictivos

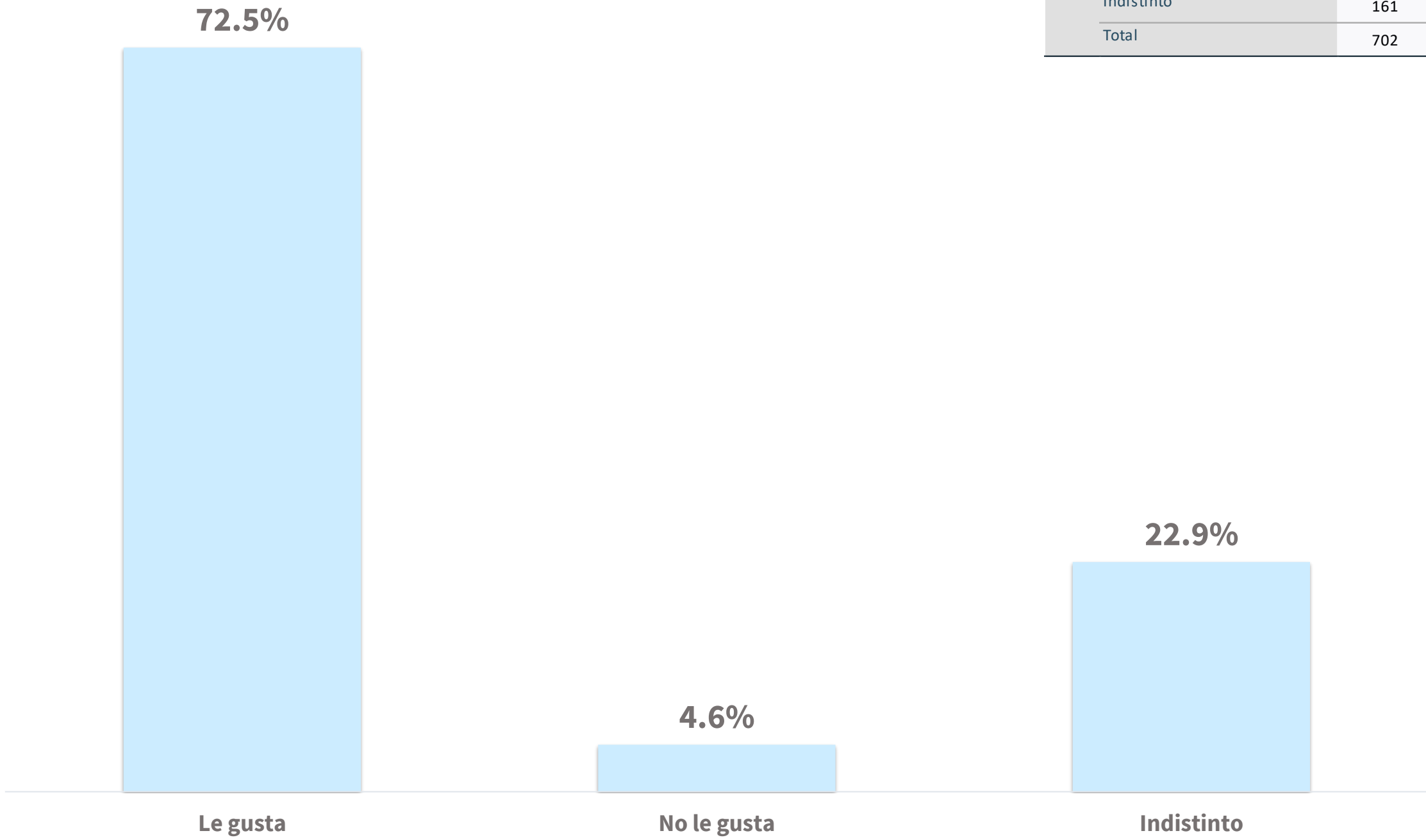
	Frecuencia	Porcentaje
Le gusta	546	77.8
No le gusta	29	4.1
Indistinto	127	18.1
Total	702	100.0



De la siguiente lista, indique qué le gusta de su trabajo: Investigar y analizar las evidencias

41.3.- De la siguiente lista, indique qué le gusta de su trabajo:
Investigar y analizar las evidencias

	Frecuencia	Porcentaje
Le gusta	509	72.5
No le gusta	32	4.6
Indistinto	161	22.9
Total	702	100.0

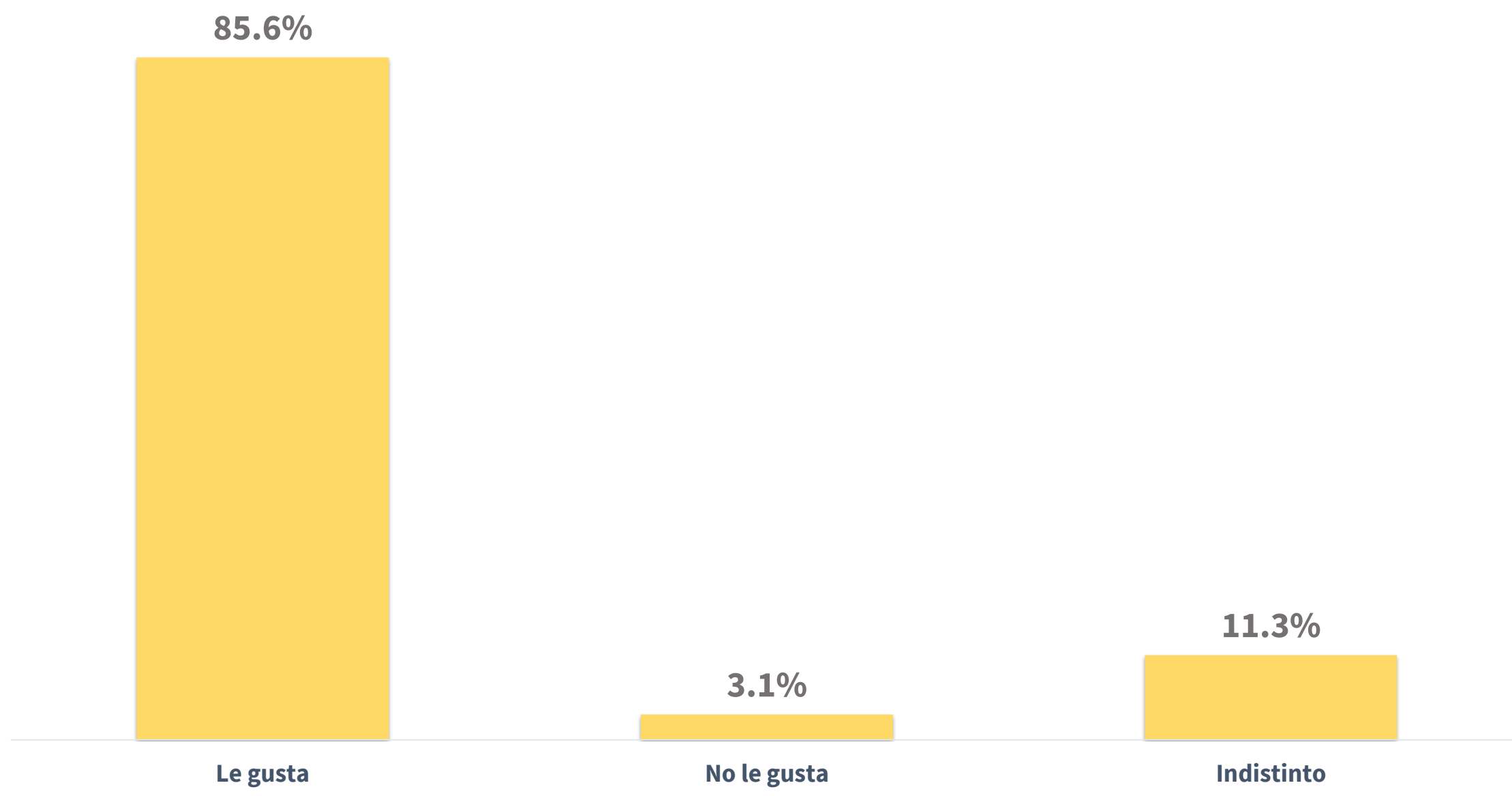


CONDICIONES LABORALES Y
FUNCIONES POLICIALES

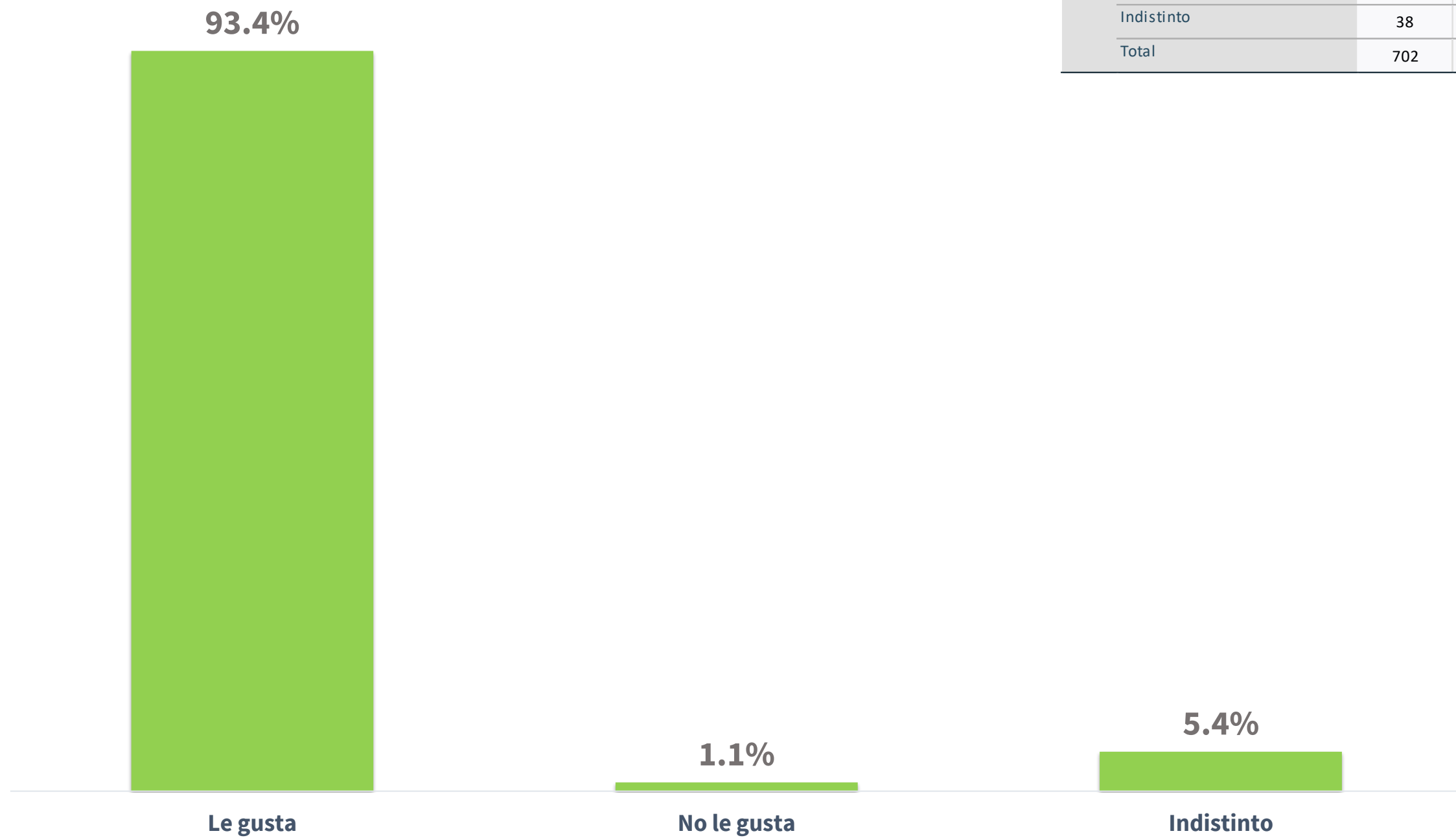
De la siguiente lista, indique qué le gusta de su trabajo: Brindar seguridad /vigilar

41.4.- De la siguiente lista, indique qué le gusta de su trabajo: Brindar seguridad/vigilar

	Frecuencia	Porcentaje
Le gusta	601	85.6
No le gusta	22	3.1
Indistinto	79	11.3
Total	702	100.0



De la siguiente lista, indique qué le gusta de su trabajo: Ayudar a las personas

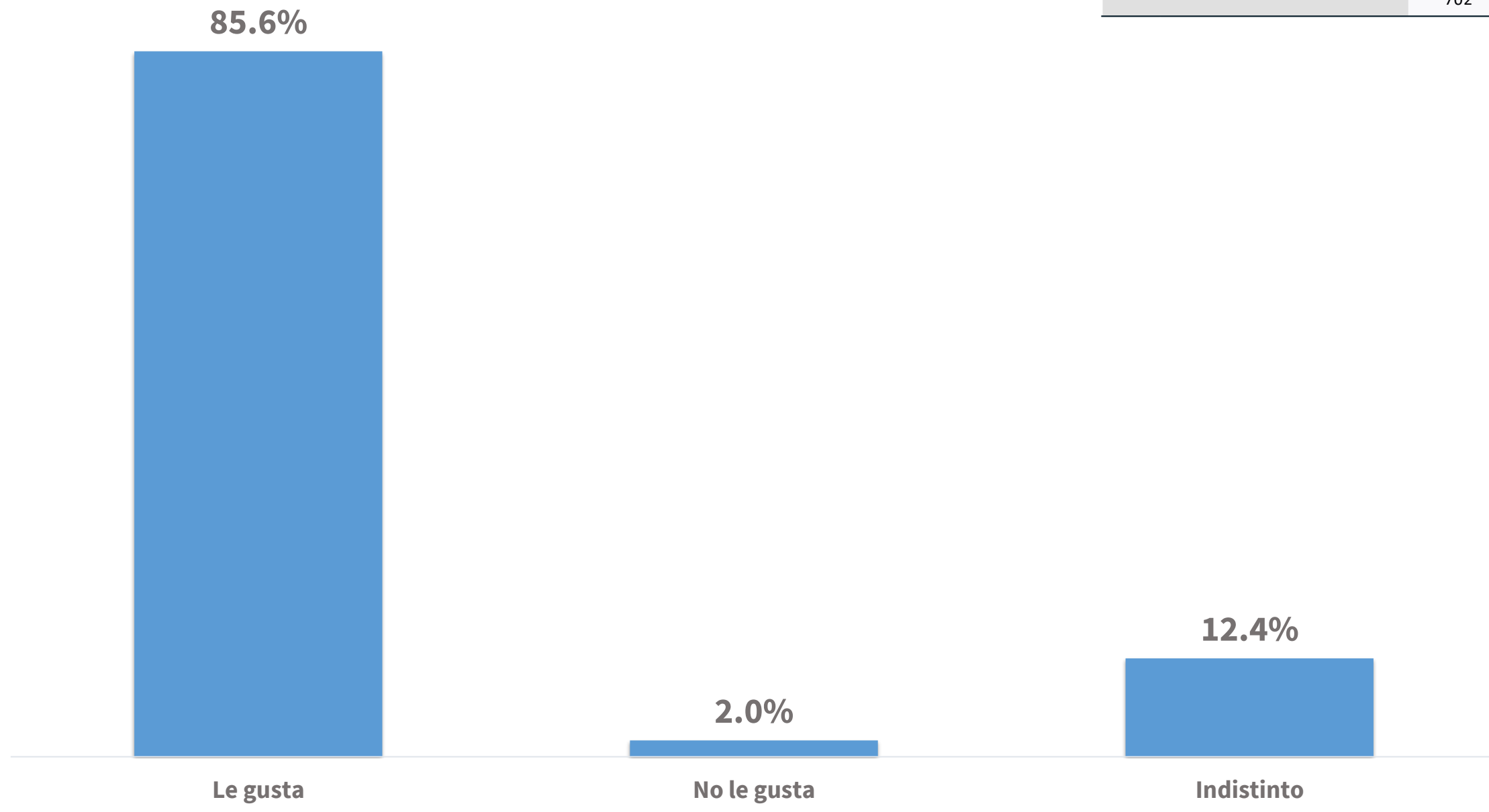


41.5.- De la siguiente lista, indique qué le gusta de su trabajo: Ayudar a las personas

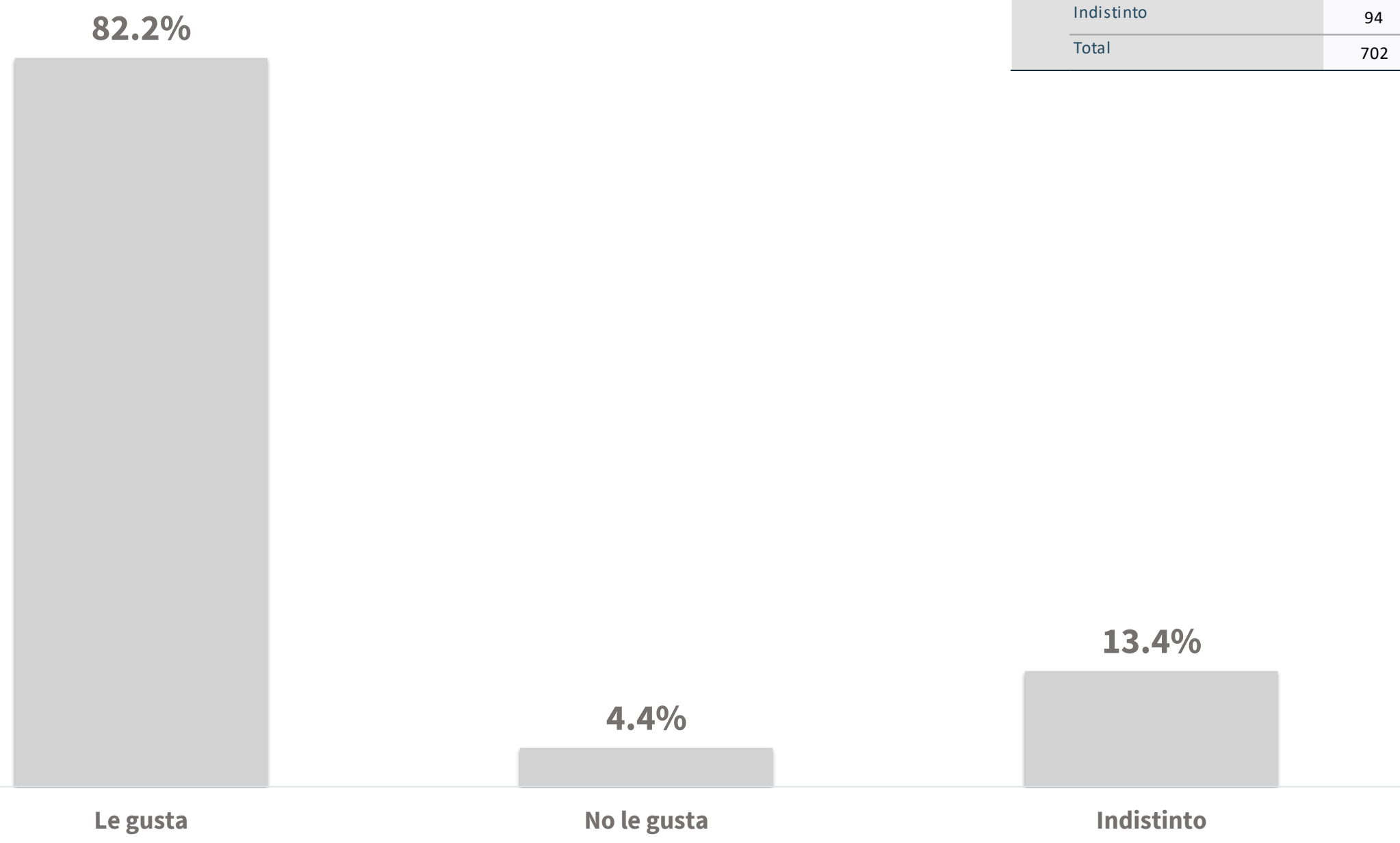
	Frecuencia	Porcentaje
Le gusta	656	93.4
No le gusta	8	1.1
Indistinto	38	5.4
Total	702	100.0

De la siguiente lista, indique qué le gusta de su trabajo: Contacto con la ciudadanía

41.6.- De la siguiente lista, indique qué le gusta de su trabajo: Contacto con la ciudadanía		
	Frecuencia	Porcentaje
Le gusta	601	85.6
No le gusta	14	2.0
Indistinto	87	12.4
Total	702	100.0



De la siguiente lista, indique qué le gusta de su trabajo: Portar el uniforme



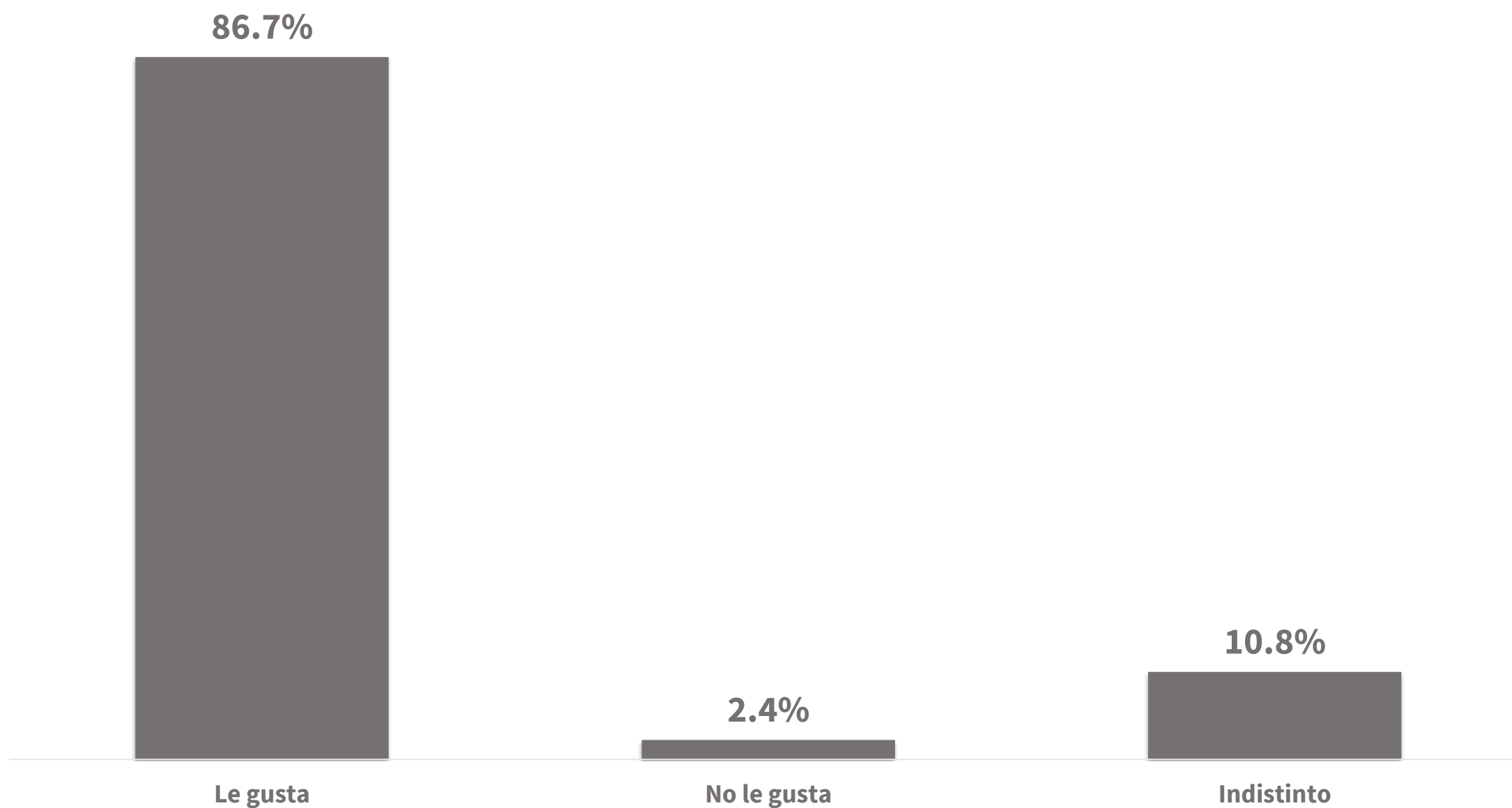
41.7.- De la siguiente lista, indique qué le gusta de su trabajo: Portar el uniforme

	Frecuencia	Porcentaje
Le gusta	577	82.2
No le gusta	31	4.4
Indistinto	94	13.4
Total	702	100.0

De la siguiente lista, indique qué le gusta de su trabajo: Combatir a la delincuencia

41.8.- De la siguiente lista, indique qué le gusta de su trabajo:
Combatir a la delincuencia

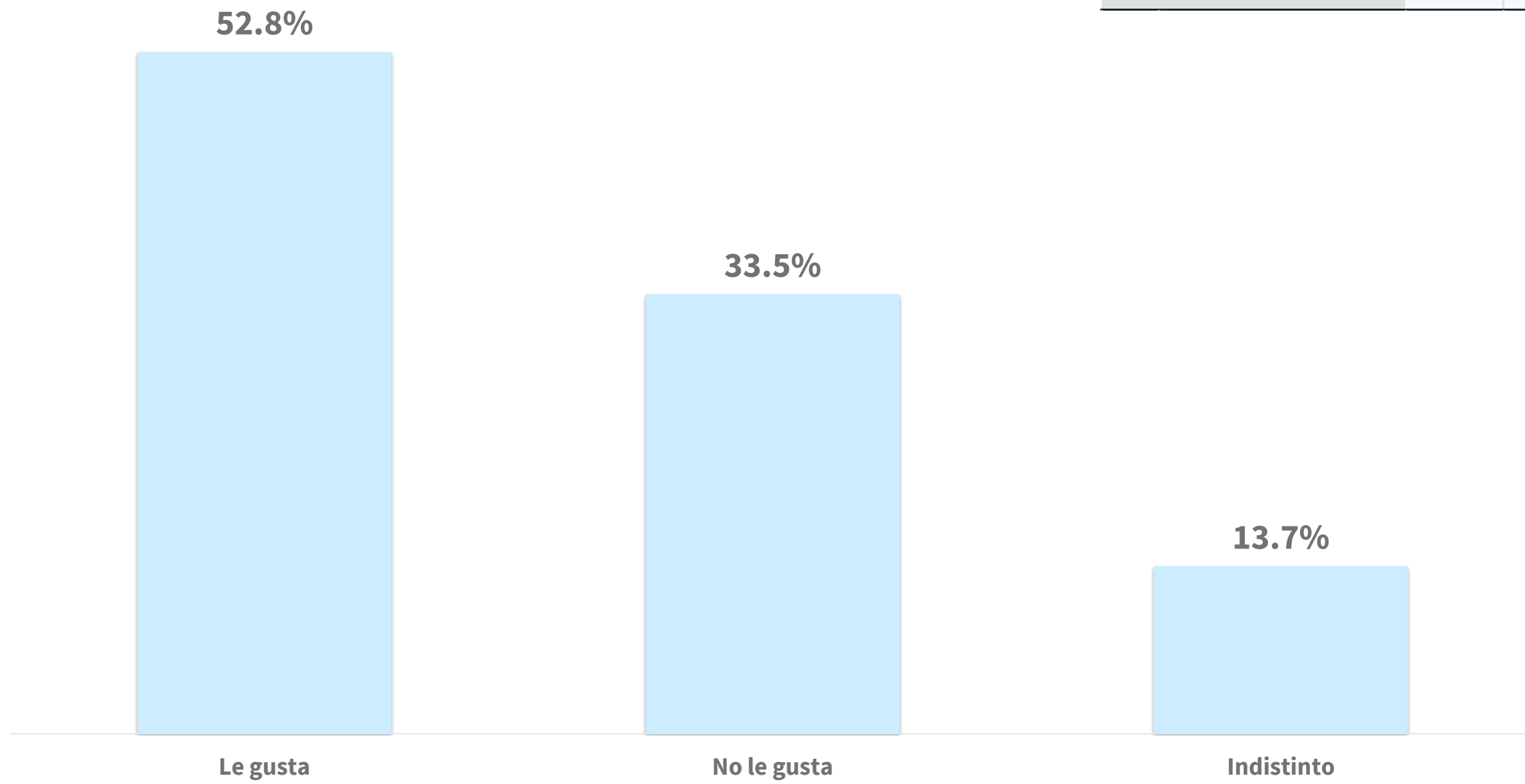
	Frecuencia	Porcentaje
Le gusta	605	86.2
No le gusta	17	2.4
Indistinto	80	11.4
Total	702	100.0



De la siguiente lista, indique qué le gusta de su trabajo: El sueldo y las prestaciones

41.9.- De la siguiente lista, indique qué le gusta de su trabajo: El sueldo y las prestaciones

	Frecuencia	Porcentaje
Le gusta	371	52.8
No le gusta	235	33.5
Indistinto	96	13.7
Total	702	100.0

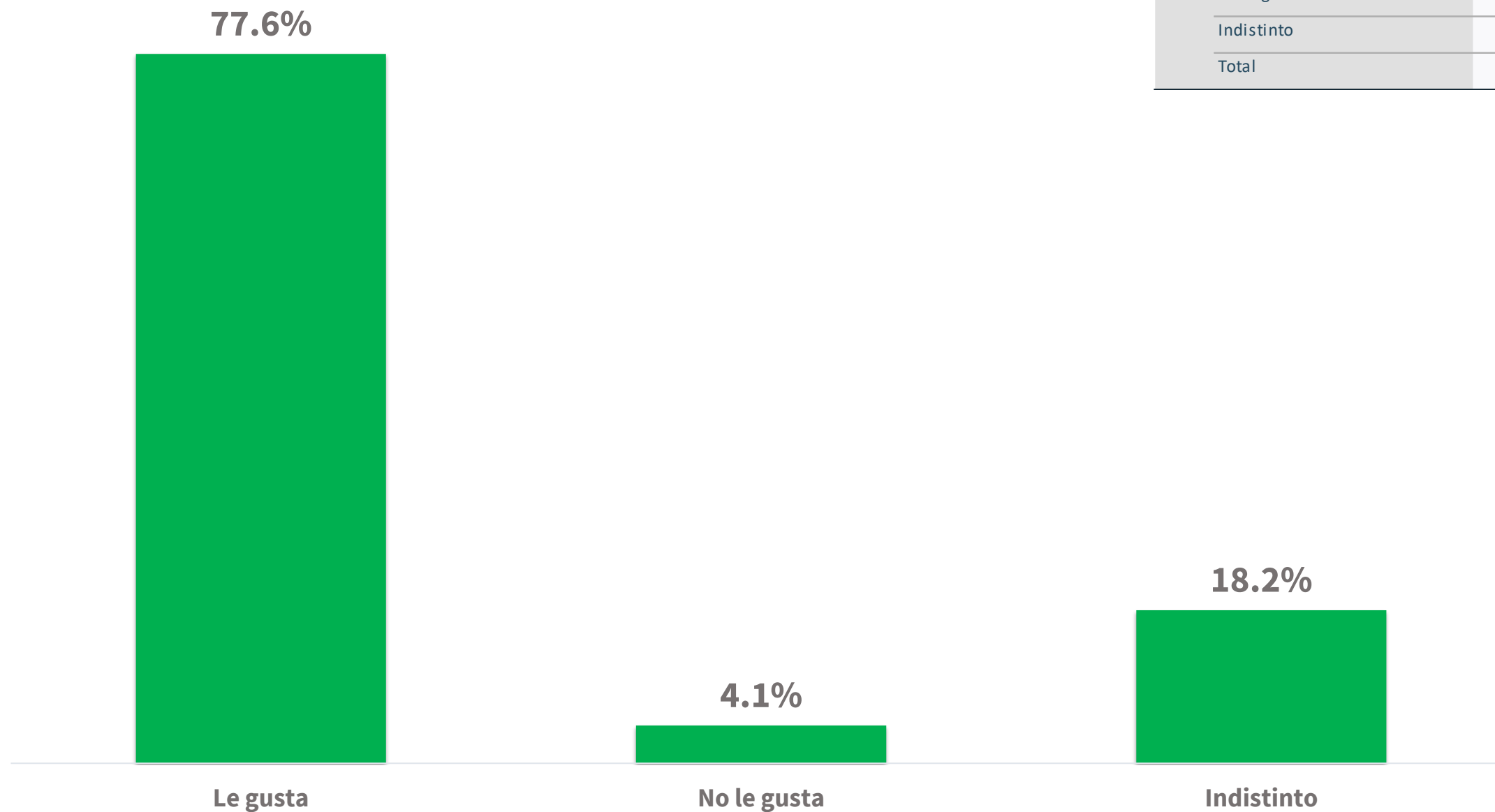


CONDICIONES LABORALES Y
FUNCIONES POLICIALES

De la siguiente lista, indique qué le gusta de su trabajo: Presentar ante la autoridad competente a los responsables de delitos

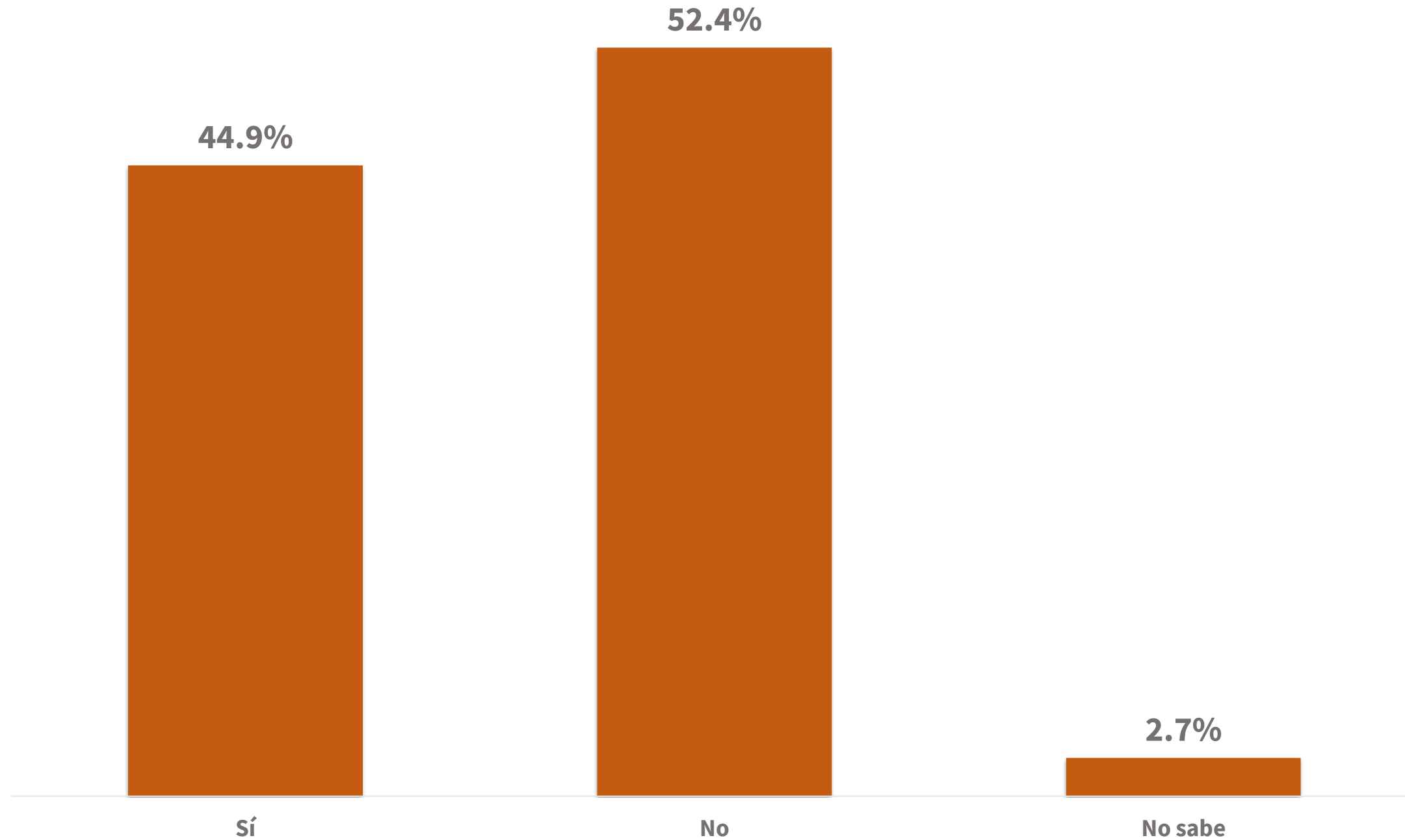
41.10.- De la siguiente lista, indique qué le gusta de su trabajo:
Presentar ante la autoridad competente a los responsables de delitos

	Frecuencia	Porcentaje
Le gusta	545	77.6
No le gusta	29	4.1
Indistinto	128	18.2
Total	702	100.0



¿Ha intervenido como primer respondiente?

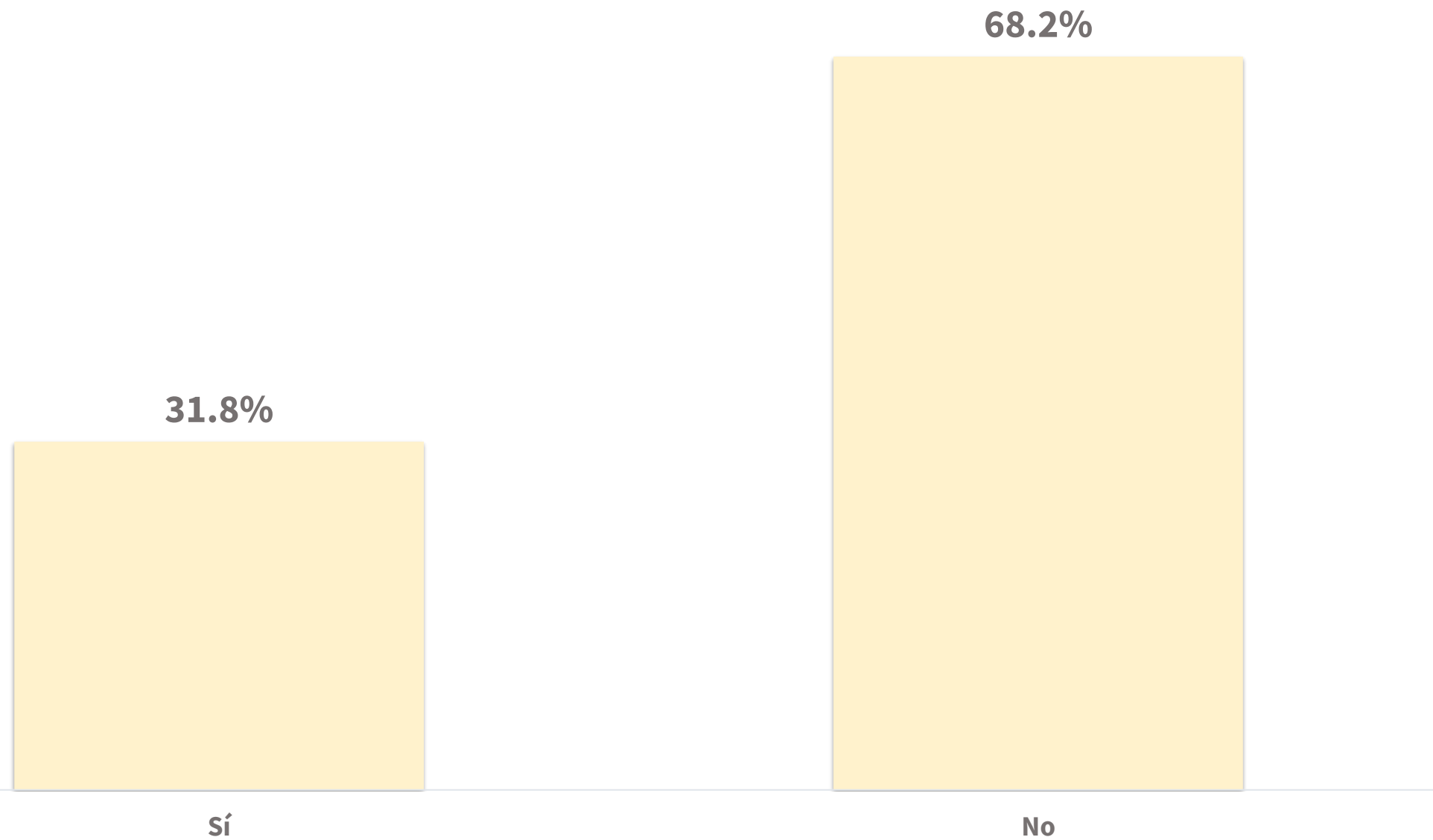
42.- ¿Ha intervenido como primer respondiente?		
	Frecuencia	Porcentaje
Si	315	44.9
No	368	52.4
No sabe	19	2.7
Total	702	100.0



¿Ha participado en audiencia del Sistema Penal Acusatorio?

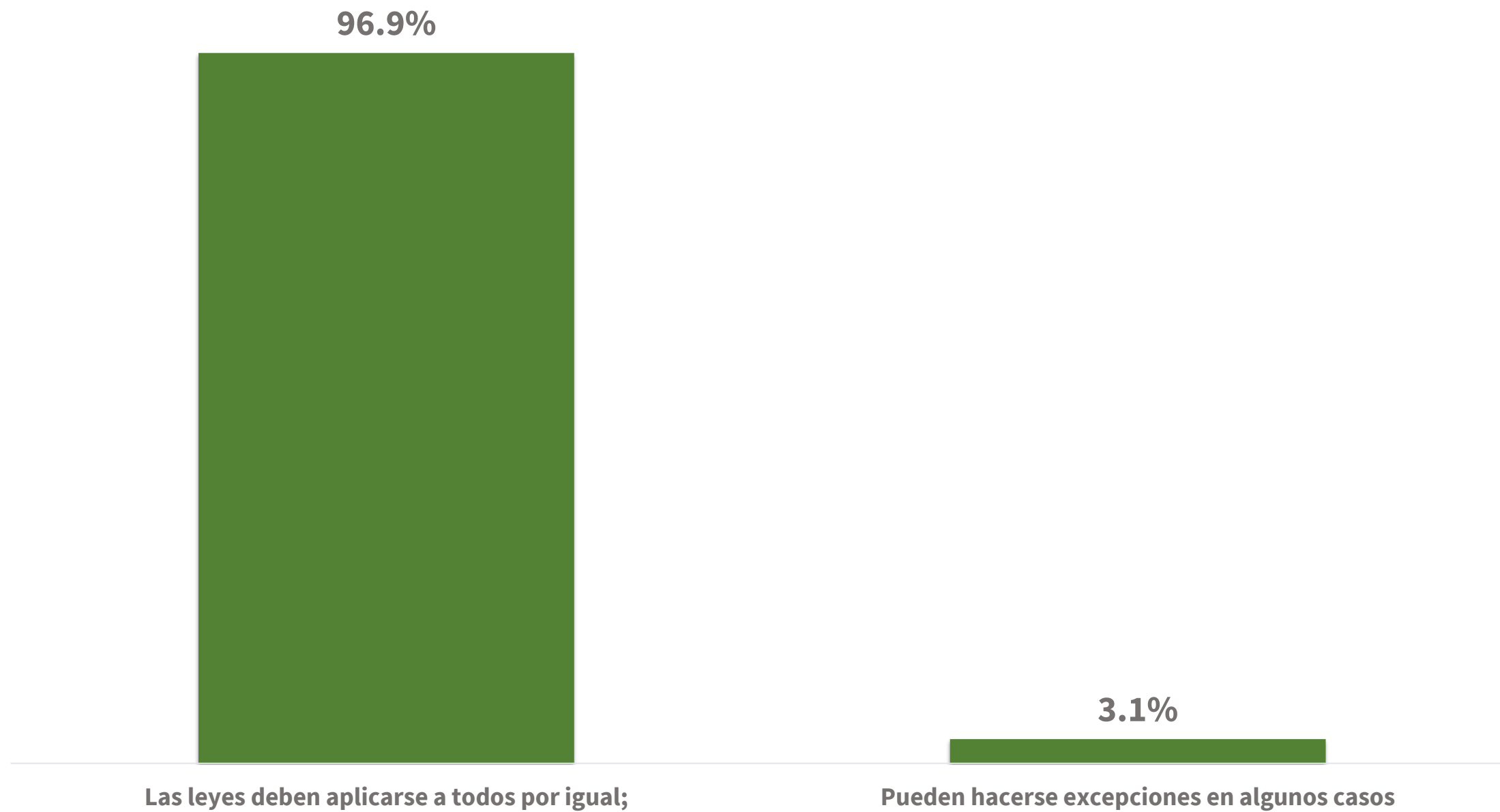
43.- ¿Ha participado en audiencias del Sistema Penal Acusatorio?

	Frecuencia	Porcentaje
Si	223	31.8
No	479	68.2
Total	702	100.0



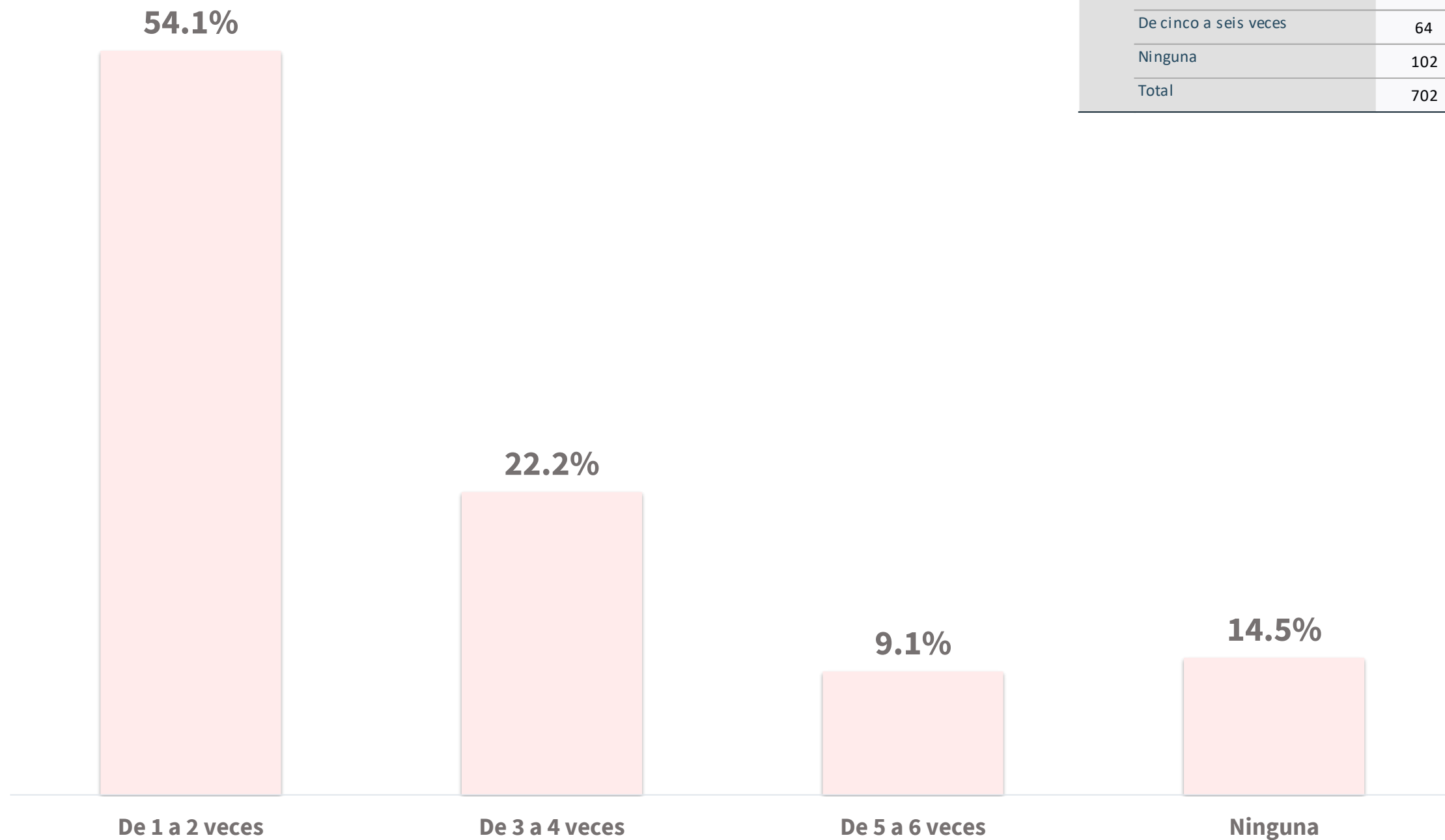
¿Cuál de las siguientes frases se acerca más a lo que piensa?

44.- ¿Cuál de las siguientes frases se acerca más a lo que piensa?		
	Frecuencia	Porcentaje
Las leyes deben aplicarse a todos por igual	680	96.9
Pueden hacerse excepciones en algunos casos	22	3.1
Total	702	100.0



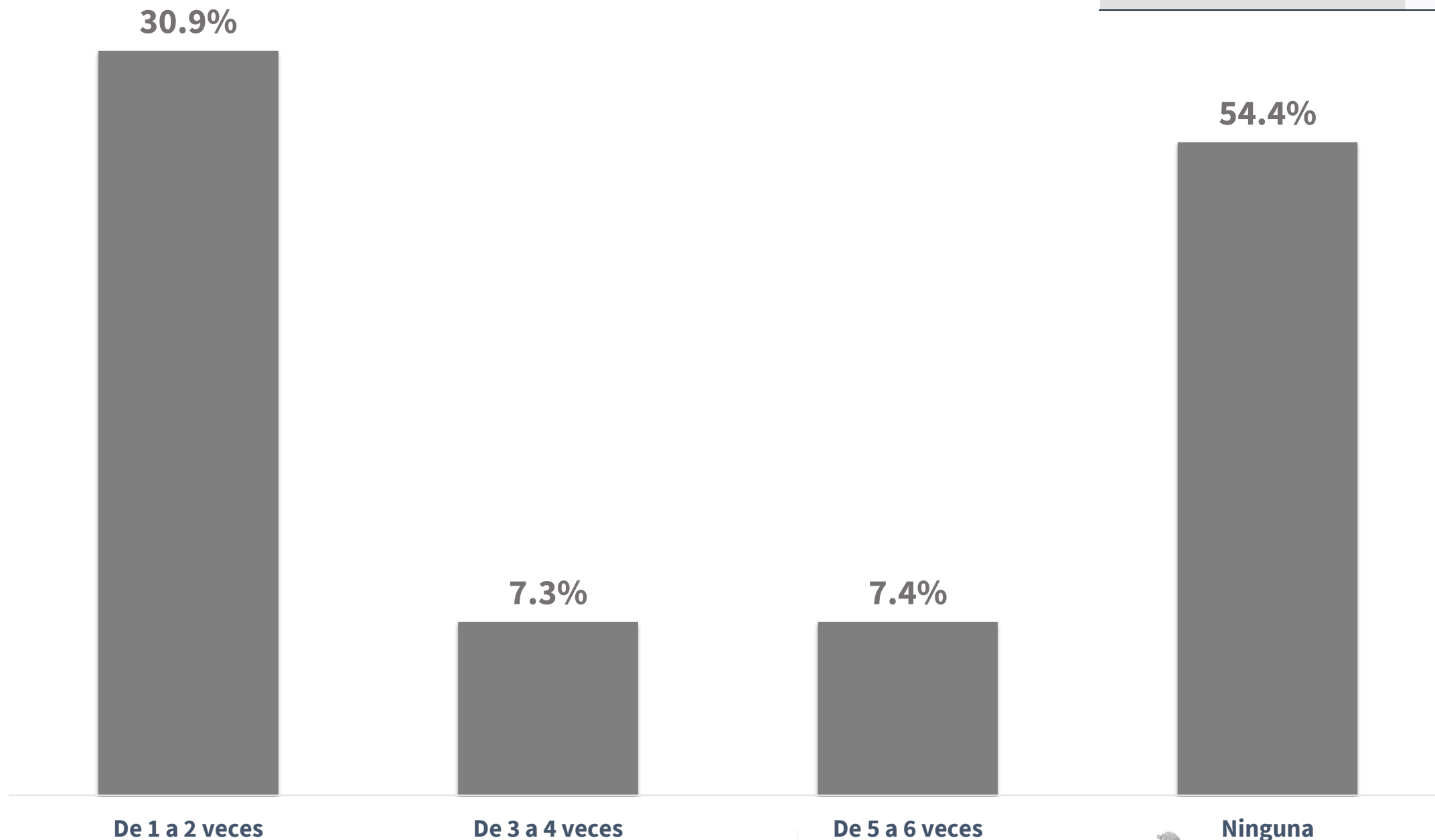
¿Cuántas veces a la semana realiza las siguientes actividades?: Entrenamiento físico

45.1.- ¿Cuántas veces a la semana realiza las siguientes actividades? Entrenamiento físico		
	Frecuencia	Porcentaje
De uno a dos veces	380	54.1
De tres a cuatro veces	156	22.2
De cinco a seis veces	64	9.1
Ninguna	102	14.5
Total	702	100.0



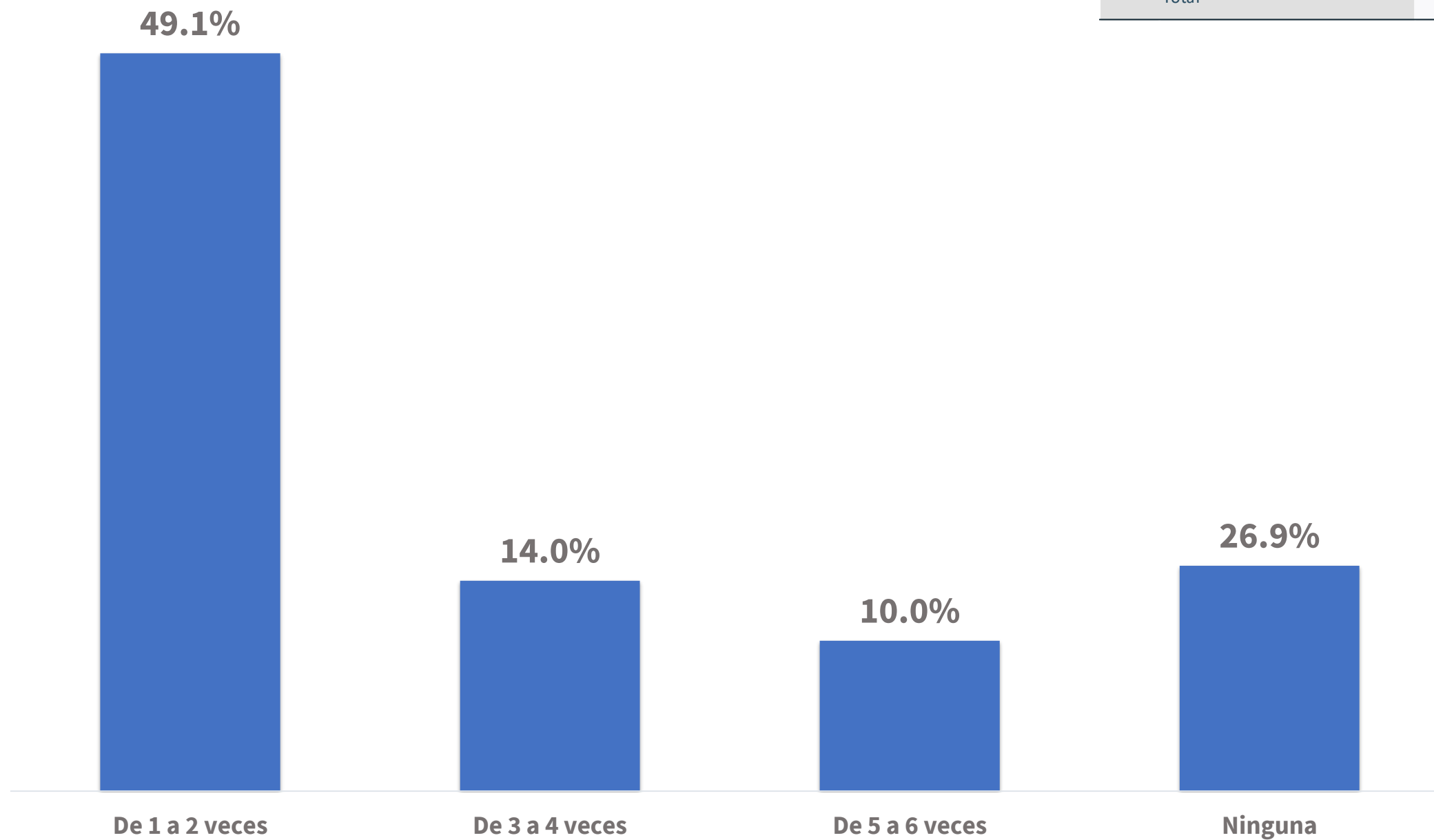
¿Cuántas veces a la semana realiza las siguientes actividades?: Reuniones del mando con sus subordinados

45.2.- ¿Cuántas veces a la semana realiza las siguientes actividades? Reuniones del mando con sus subordinados		
	Frecuencia	Porcentaje
De uno a dos veces	217	30.9
De tres a cuatro veces	51	7.3
De cinco a seis veces	52	7.4
Ninguna	382	54.4
Total	702	100.0

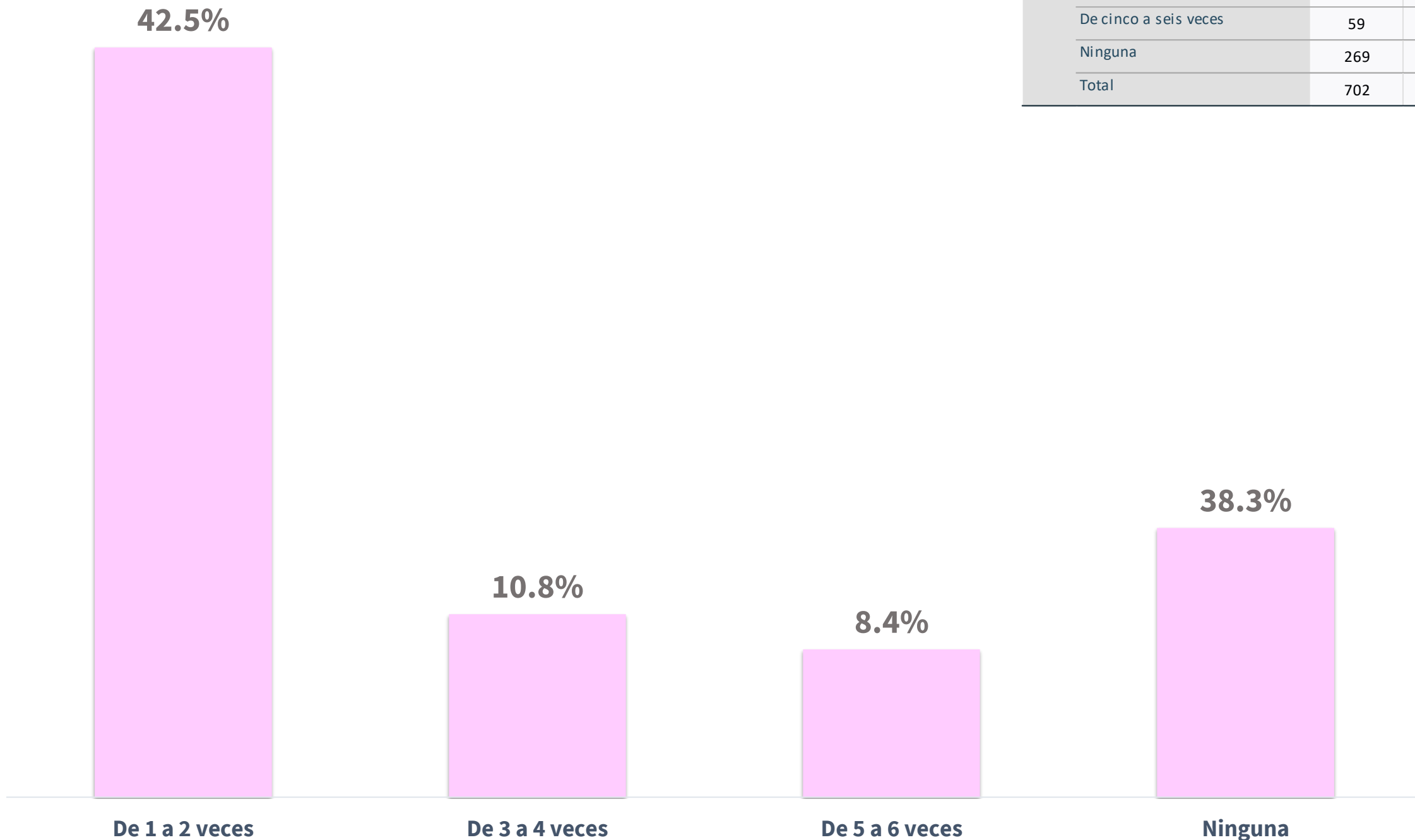


¿Cuántas veces a la semana realiza las siguientes actividades?: Inspección física de uniforme y calzado

45.3.- ¿Cuántas veces a la semana realiza las siguientes actividades? Inspección física de uniforme y calzado		
	Frecuencia	Porcentaje
De uno a dos veces	345	49.1
De tres a cuatro veces	98	14.0
De cinco a seis veces	70	10.0
Ninguna	189	26.9
Total	702	100.0



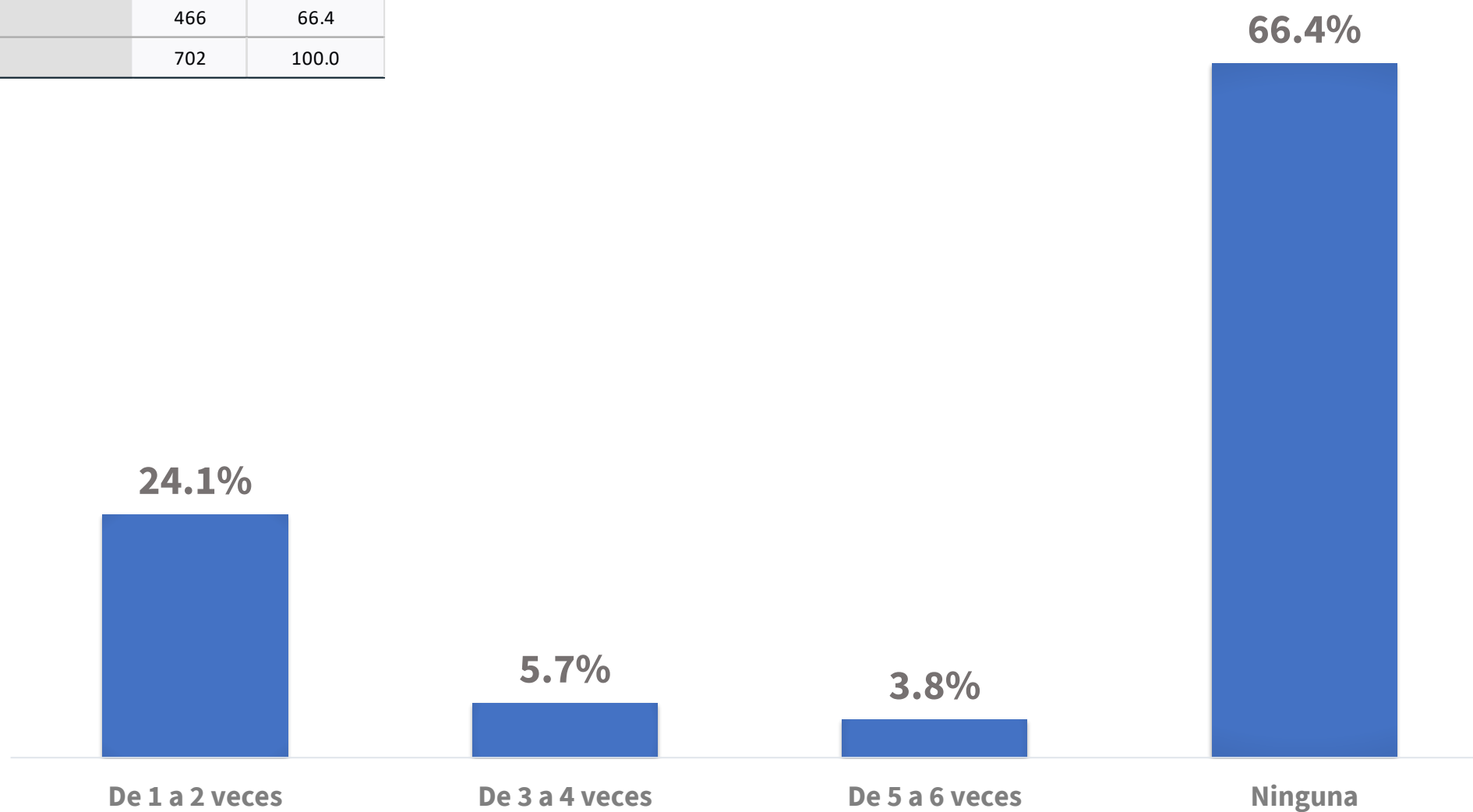
¿Cuántas veces a la semana realiza las siguientes actividades?: Revisión del armamento (arme y desarme)



45.4.- ¿Cuántas veces a la semana realiza las siguientes actividades? Revisión del armamento (arme y desarme)		
	Frecuencia	Porcentaje
De uno a dos veces	298	42.5
De tres a cuatro veces	76	10.8
De cinco a seis veces	59	8.4
Ninguna	269	38.3
Total	702	100.0

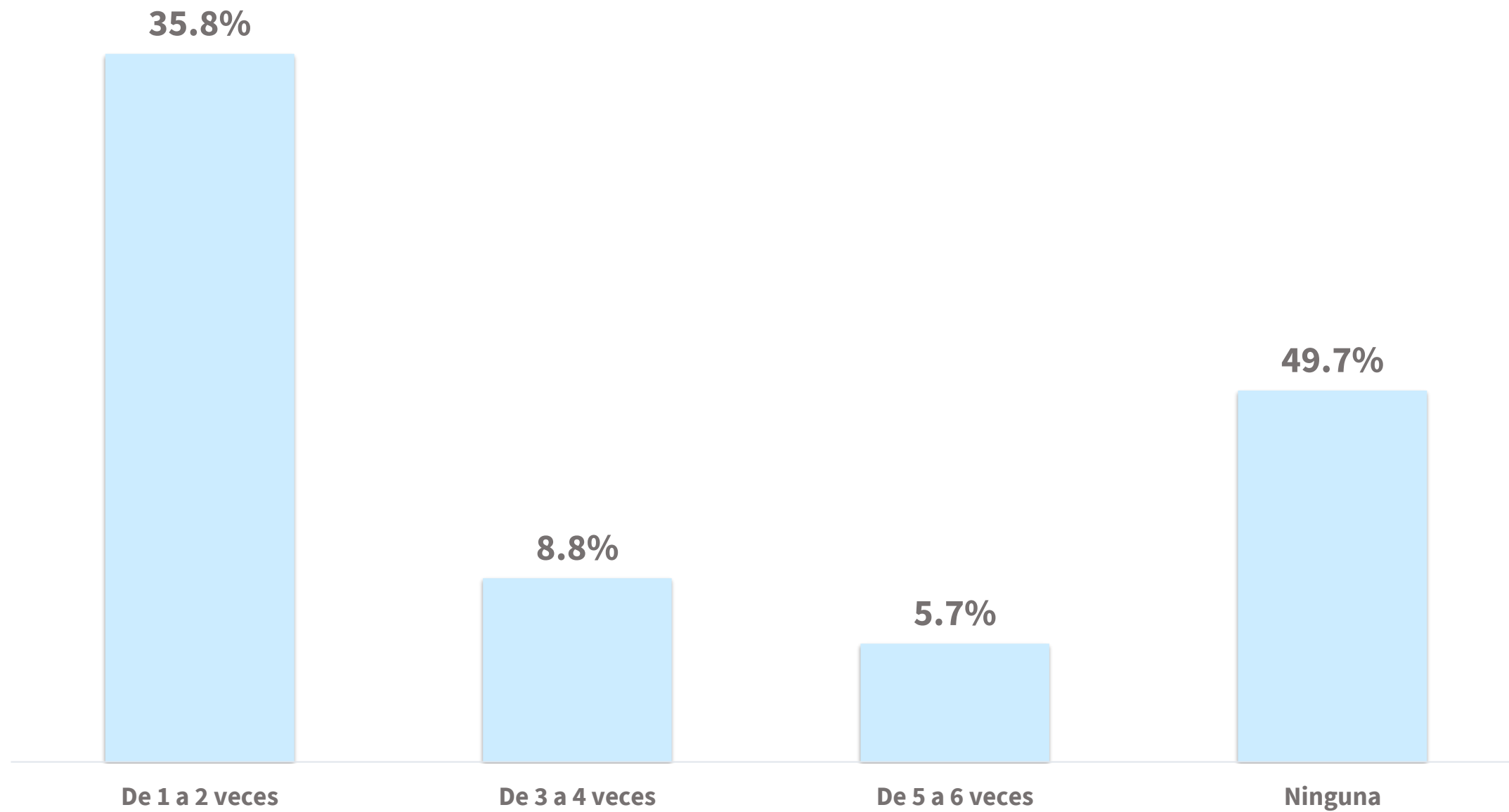
¿Cuántas veces a la semana realiza las siguientes actividades?: Calibración de instrumental

45.5.- ¿Cuántas veces a la semana realiza las siguientes actividades? Calibración de instrumental		
	Frecuencia	Porcentaje
De uno a dos veces	169	24.1
De tres a cuatro veces	40	5.7
De cinco a seis veces	27	3.8
Ninguna	466	66.4
Total	702	100.0

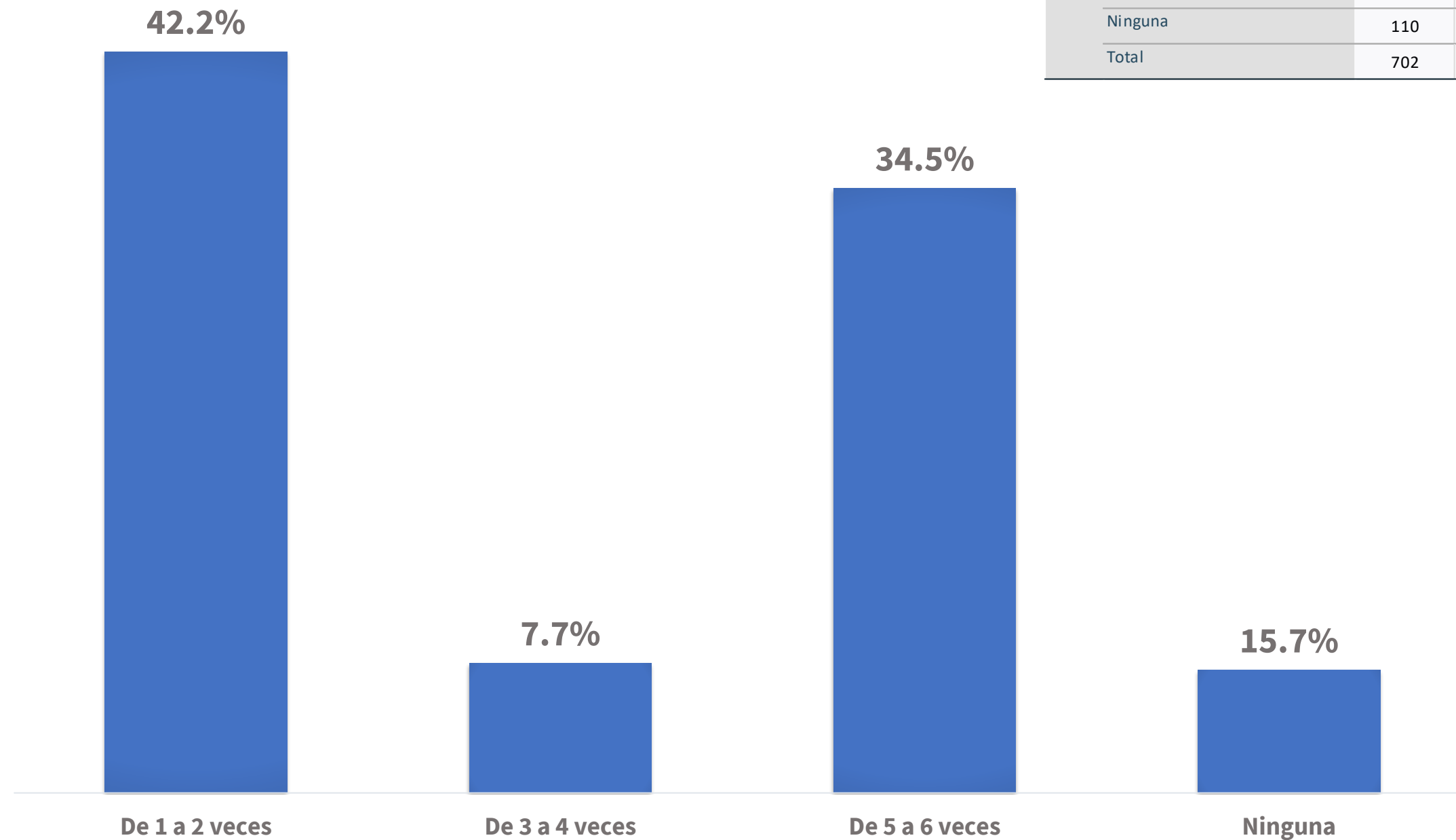


¿Cuántas veces a la semana realiza las siguientes actividades?: Actualización de normatividad

45.6.- ¿Cuántas veces a la semana realiza las siguientes actividades? Actualización de normatividad		
	Frecuencia	Porcentaje
De uno a dos veces	251	35.8
De tres a cuatro veces	62	8.8
De cinco a seis veces	40	5.7
Ninguna	349	49.7
Total	702	100.0



¿Cuántas veces a la semana realiza las siguientes actividades?: Pases de lista

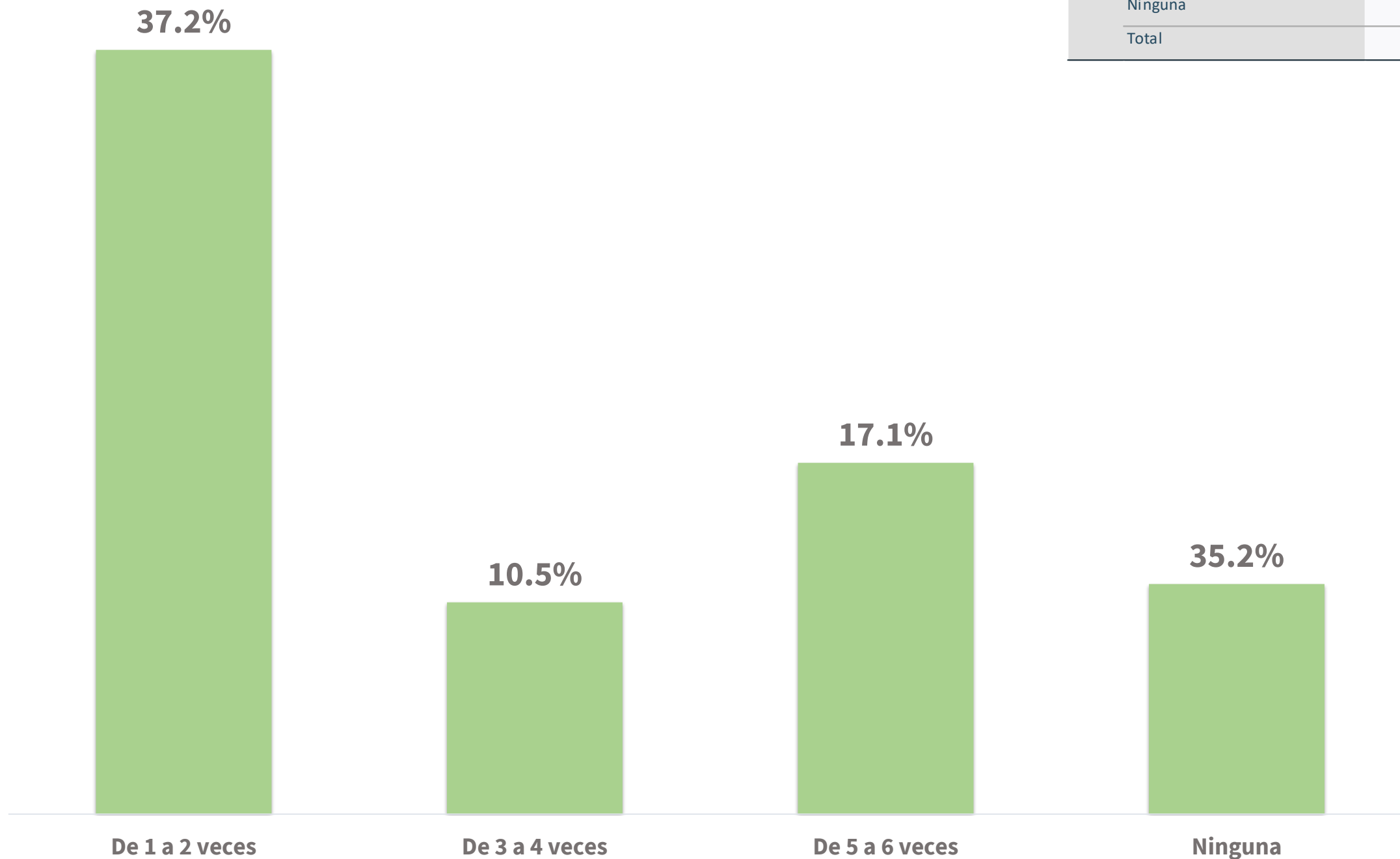


45.7.- ¿Cuántas veces a la semana realiza las siguientes actividades?
Pases de lista

	Frecuencia	Porcentaje
De uno a dos veces	296	42.2
De tres a cuatro veces	54	7.7
De cinco a seis veces	242	34.5
Ninguna	110	15.7
Total	702	100.0

¿Cuántas veces a la semana realiza las siguientes actividades?: Cumplimentación de Mandamientos

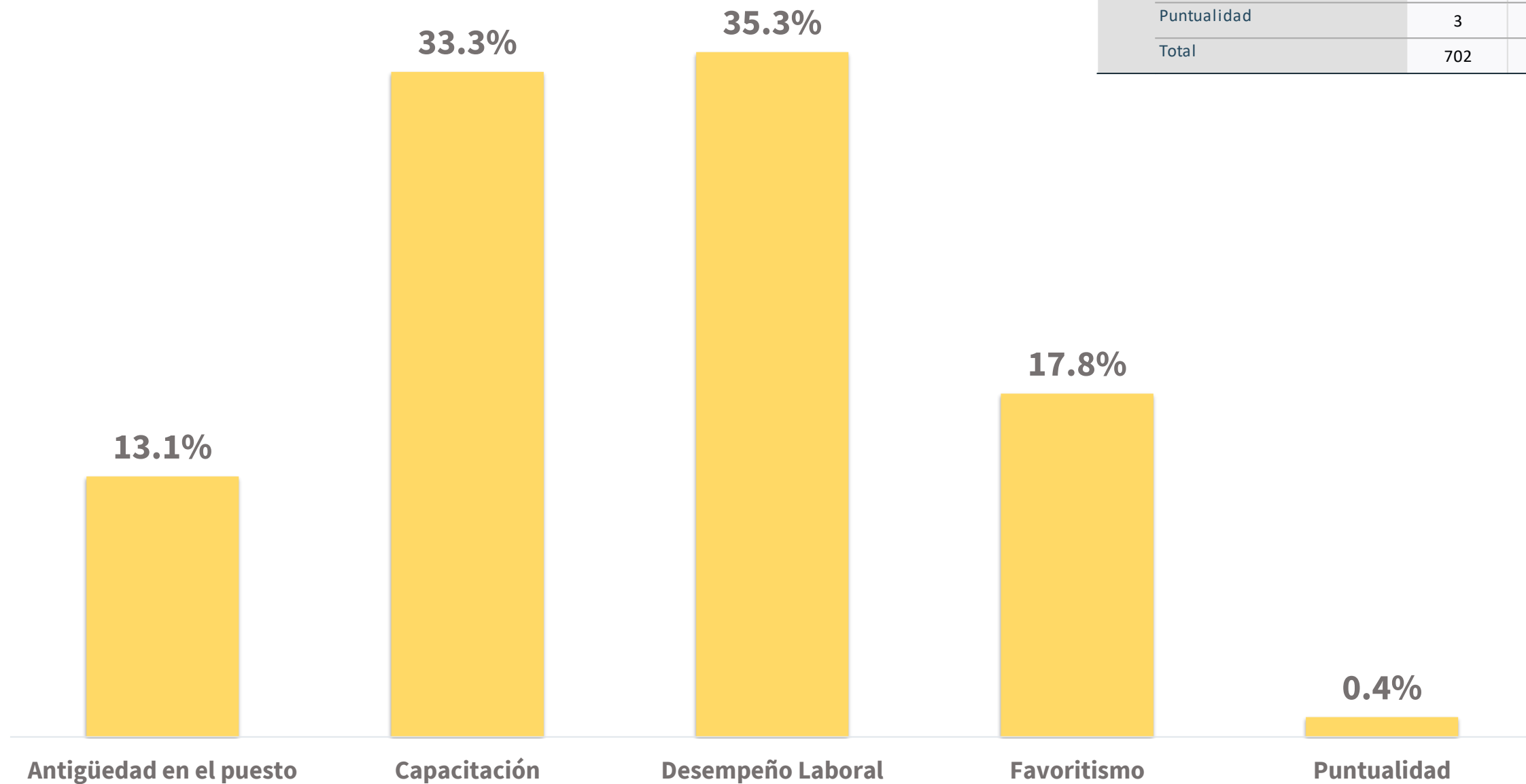
	Frecuencia	Porcentaje
De uno a dos veces	261	37.2
De tres a cuatro veces	74	10.5
De cinco a seis veces	120	17.1
Ninguna	247	35.2
Total	702	100.0



¿Cuál de los siguientes criterios, considera que es el de mayor importancia en su institución para otorgar ascensos?

46.- ¿Cuál de los siguientes criterios, considera que es el de mayor importancia en su institución para otorgar ascensos?

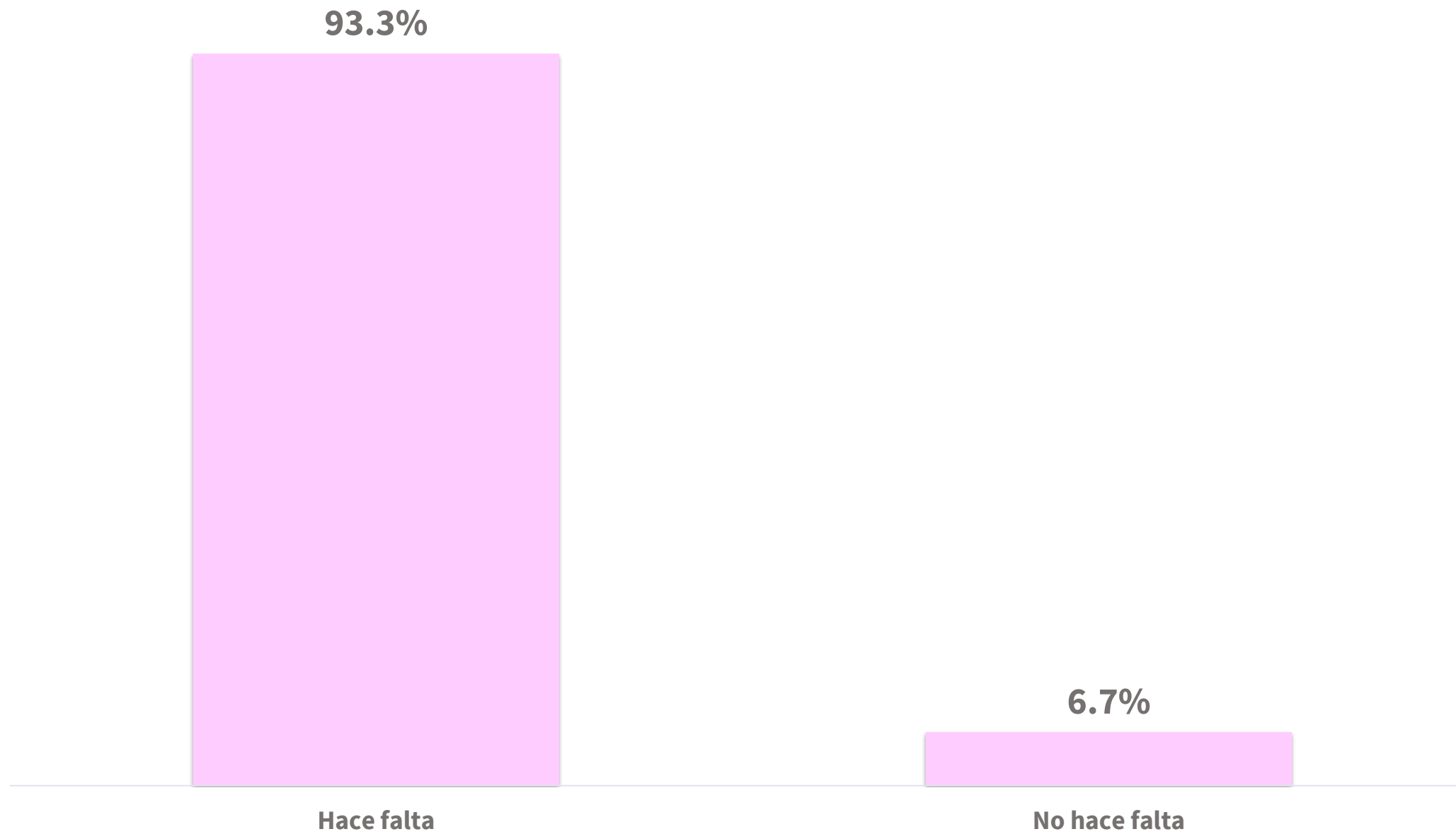
	Frecuencia	Porcentaje
Antigüedad en el puesto	92	13.1
Capacitación	234	33.3
Desempeño laboral	248	35.3
Favoritismo	125	17.8
Puntualidad	3	0.4
Total	702	100.0



De la siguiente lista, ¿Qué aspectos considera que son necesarios para mejorar el trabajo de su corporación? Personal

47.1.- De la siguiente lista, ¿qué aspectos considera que son necesarios para mejorar el trabajo de su corporación? Personal

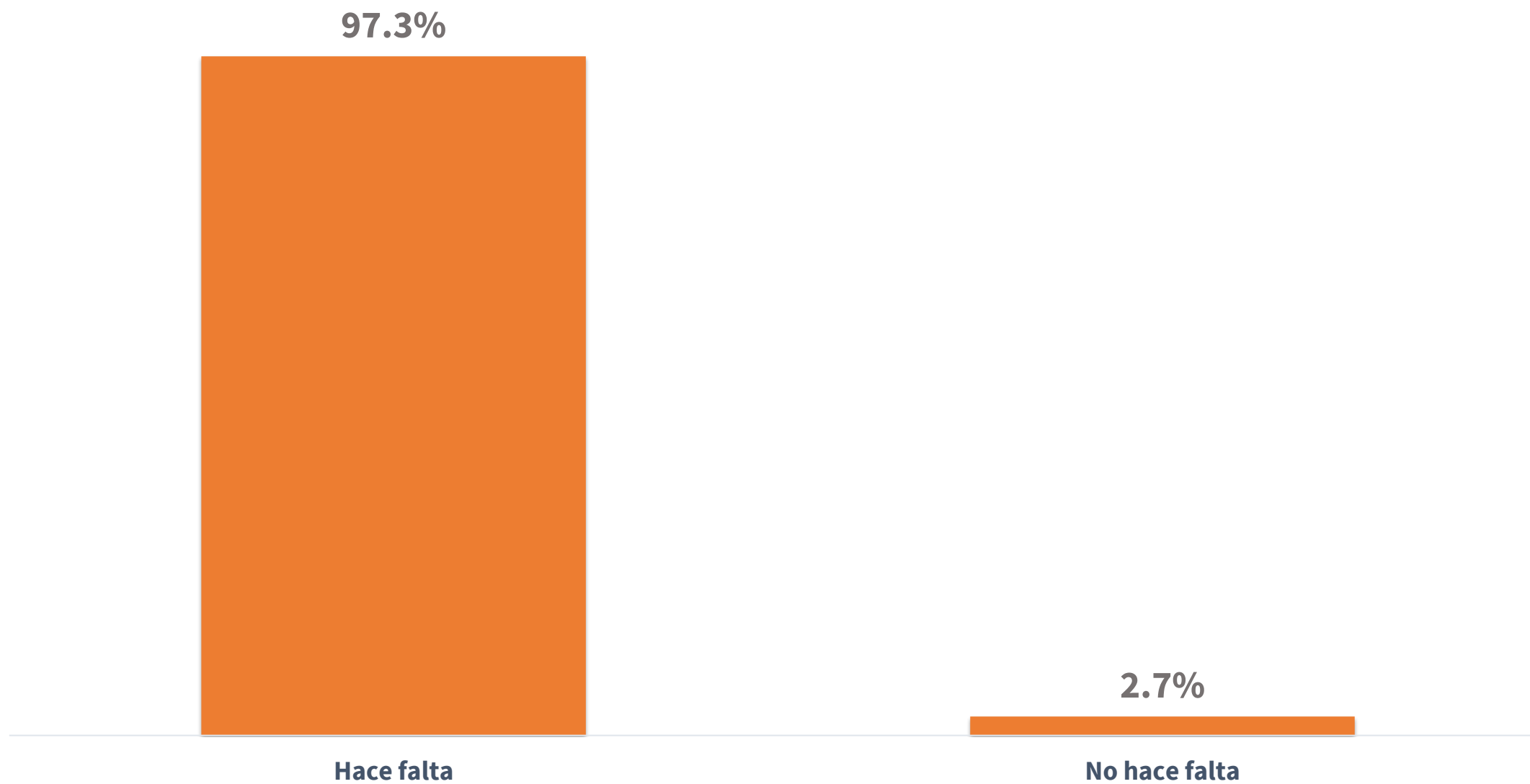
	Frecuencia	Porcentaje
Hace falta	655	93.3
No hace falta	47	6.7
Total	702	100.0



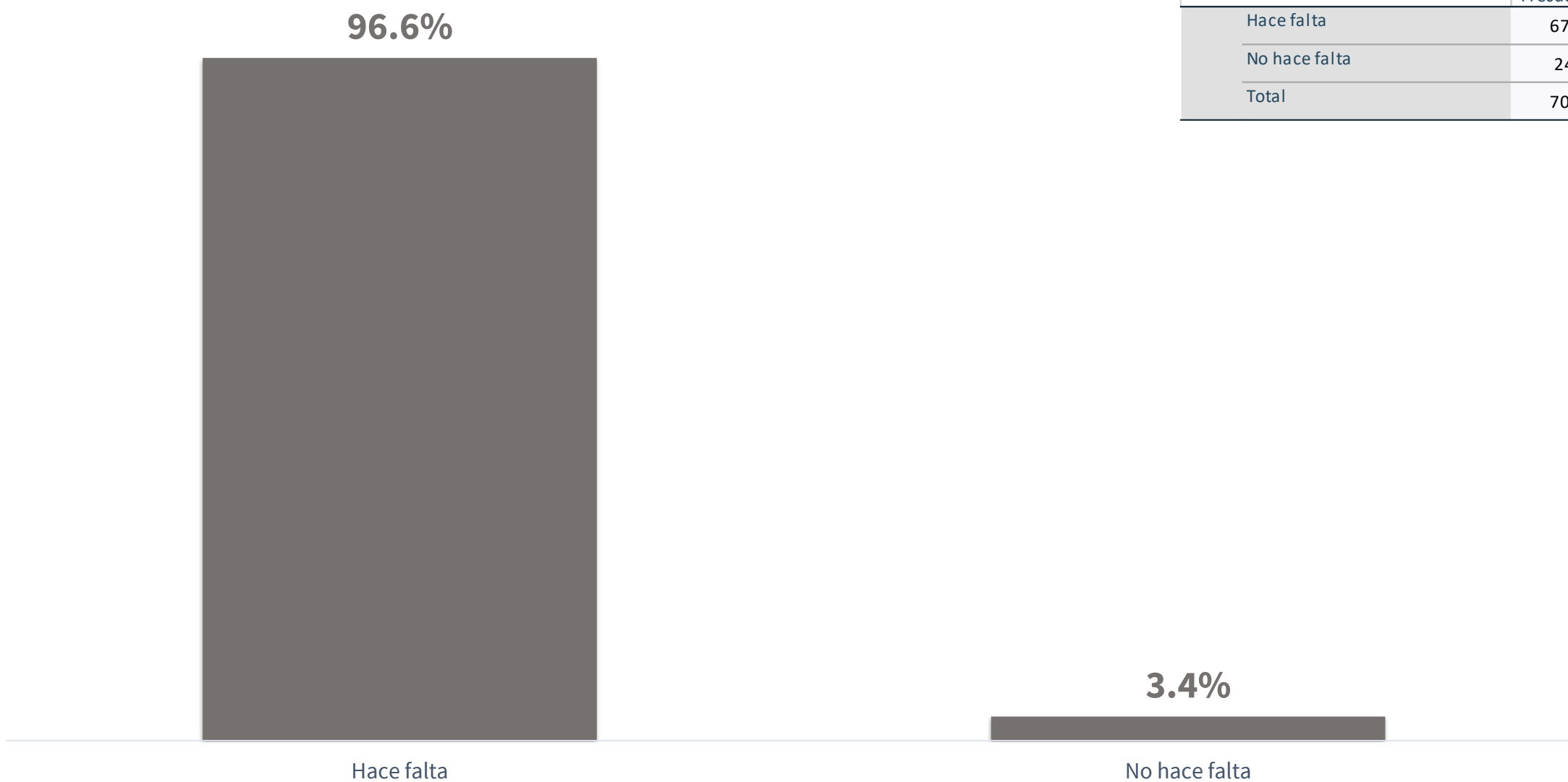
De la siguiente lista, ¿Qué aspectos considera que son necesarios para mejorar el trabajo de su corporación? Capacitación

47.2.- De la siguiente lista, ¿qué aspectos considera que son necesarios para mejorar el trabajo de su corporación? Capacitación

	Frecuencia	Porcentaje
Hace falta	683	97.3
No hace falta	19	2.7
Total	702	100.0



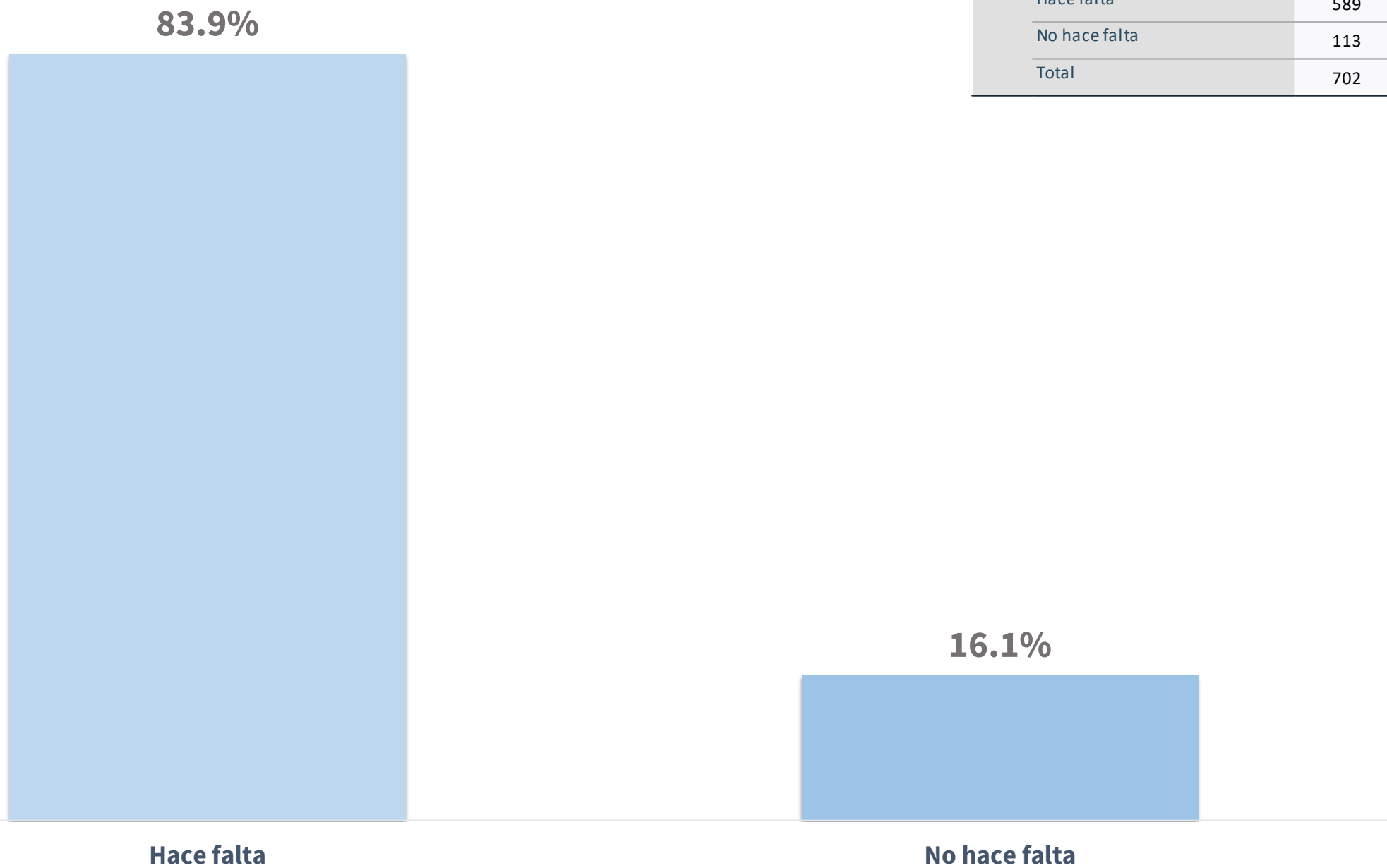
De la siguiente lista, ¿Qué aspectos considera que son necesarios para mejorar el trabajo de su corporación? Equipo de trabajo (armamento, vehículos, instrumentación, equipo de protección personal, equipo de comunicaciones, etc.)



47.3.- De la siguiente lista, ¿qué aspectos considera que son necesarios para mejorar el trabajo de su corporación? Equipo de trabajo (armamento, vehículos, instrumentación, equipo de protección personal, equipo de comunicaciones, etc.)

	Frecuencia	Porcentaje
Hace falta	678	96.6
No hace falta	24	3.4
Total	702	100.0

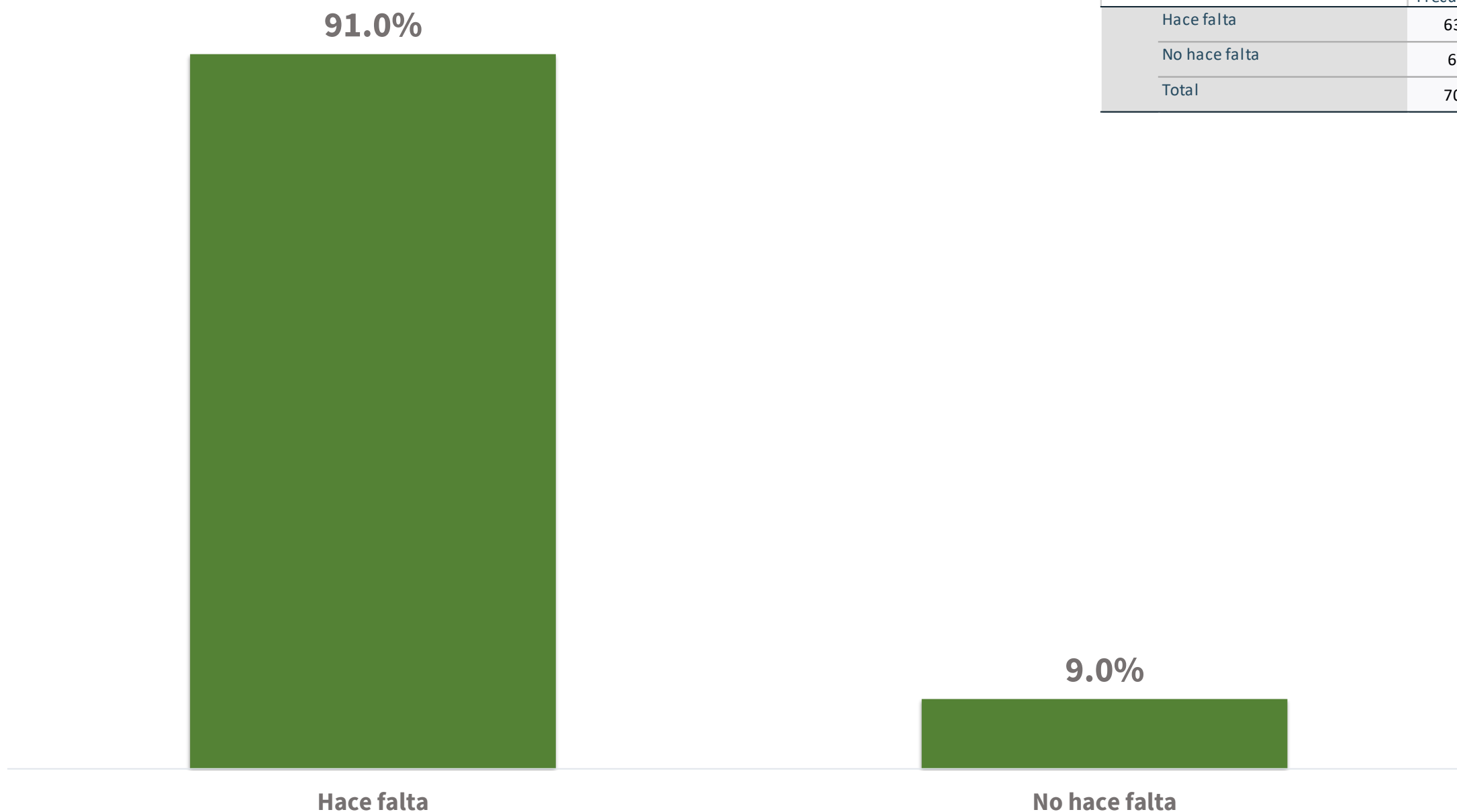
De la siguiente lista, ¿Qué aspectos considera que son necesarios para mejorar el trabajo de su corporación? Lealtad y ética laboral



47.4.- De la siguiente lista, ¿qué aspectos considera que son necesarios para mejorar el trabajo de su corporación? Lealtad y ética laboral

	Frecuencia	Porcentaje
Hace falta	589	83.9
No hace falta	113	16.1
Total	702	100.0

De la siguiente lista, ¿Qué aspectos considera que son necesarios para mejorar el trabajo de su corporación? Mejor trato y motivación por parte de los superiores



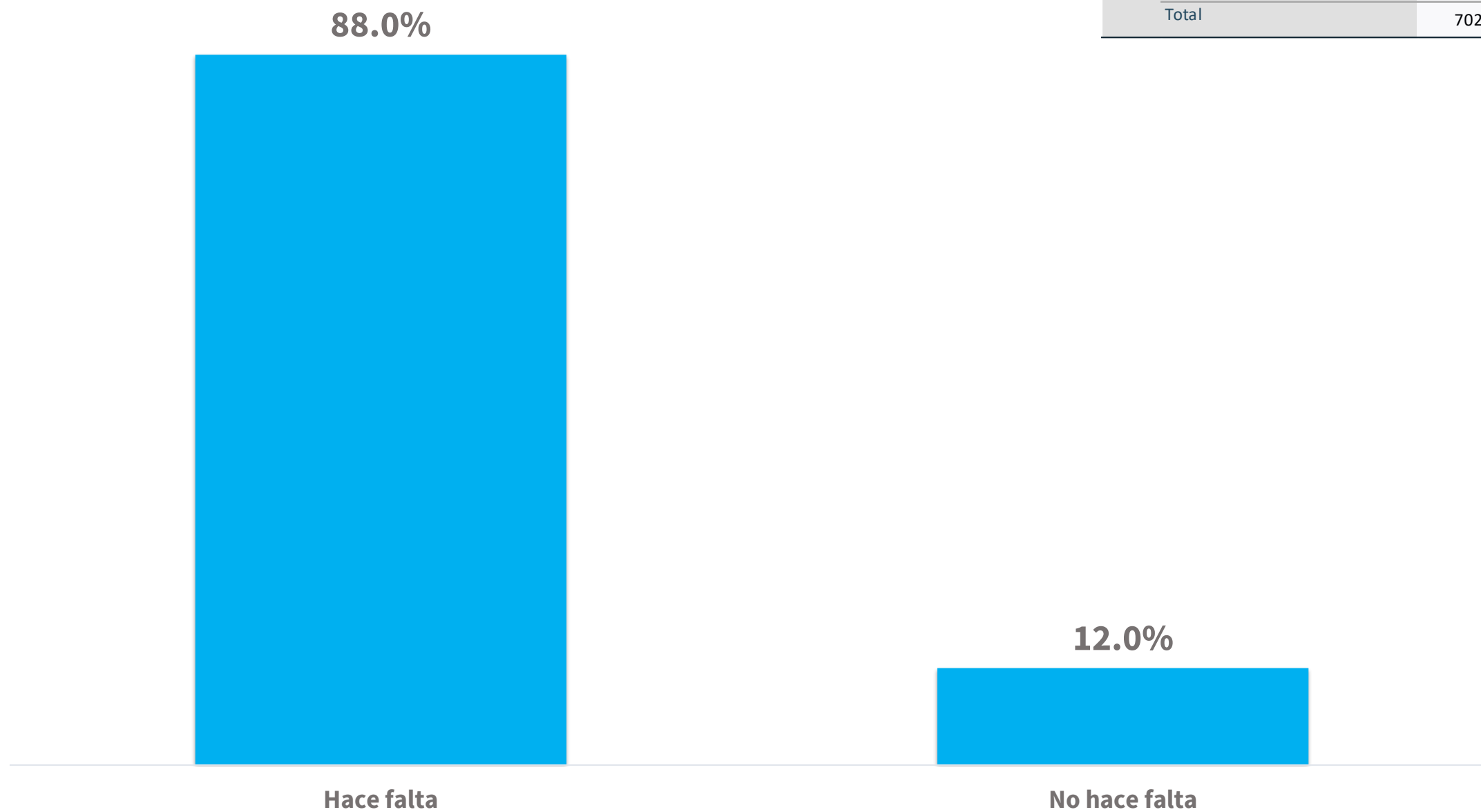
47.5.- De la siguiente lista, ¿qué aspectos considera que son necesarios para mejorar el trabajo de su corporación? Mejor trato y motivación por parte de los superiores

	Frecuencia	Porcentaje
Hace falta	639	91.0
No hace falta	63	9.0
Total	702	100.0

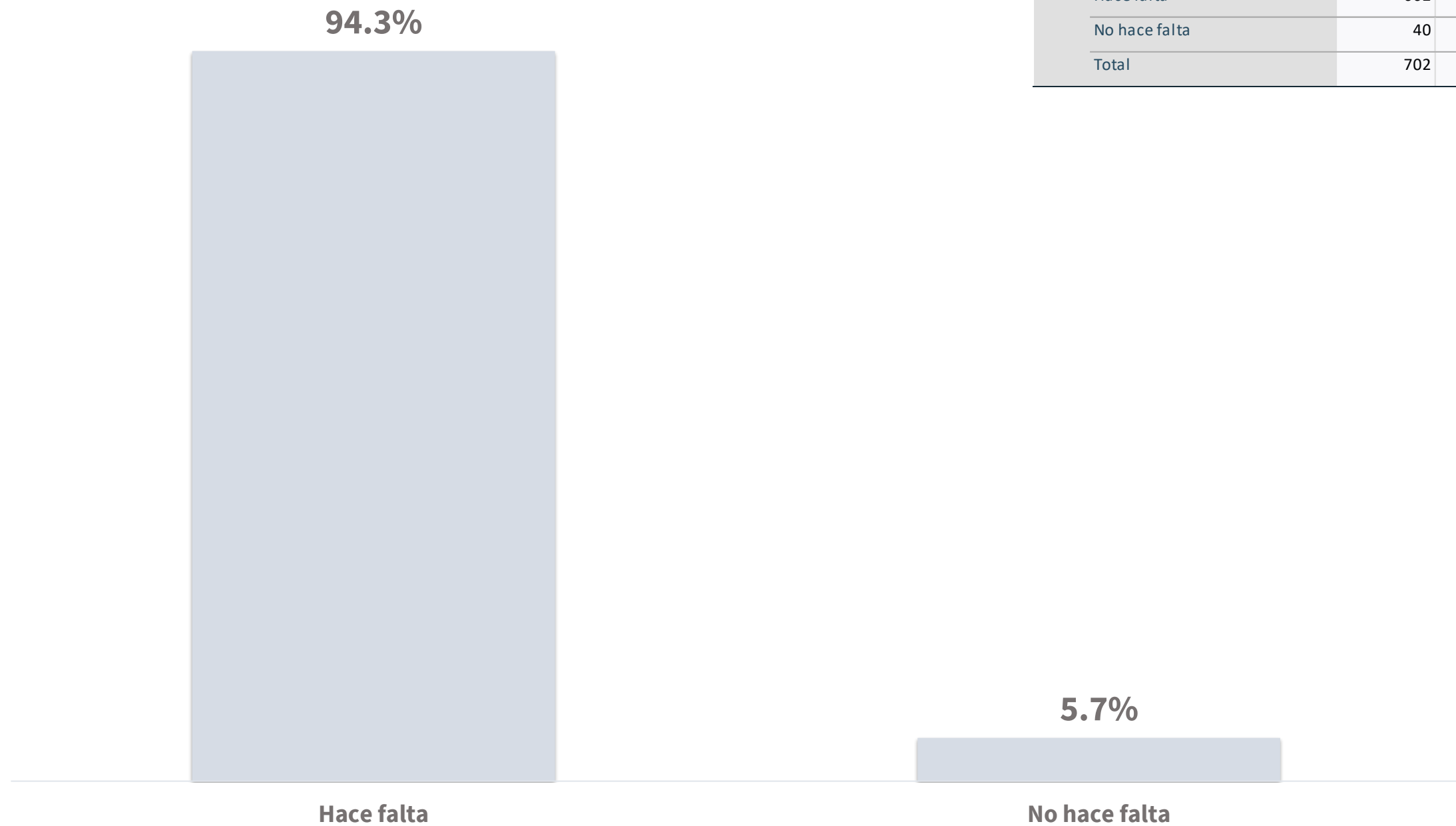
De la siguiente lista, ¿Qué aspectos considera que son necesarios para mejorar el trabajo de su corporación? Trabajo en equipo y compañerismo

47.6.- De la siguiente lista, ¿qué aspectos considera que son necesarios para mejorar el trabajo de su corporación? Trabajo en equipo y compañerismo

	Frecuencia	Porcentaje
Hace falta	618	88.0
No hace falta	84	12.0
Total	702	100.0



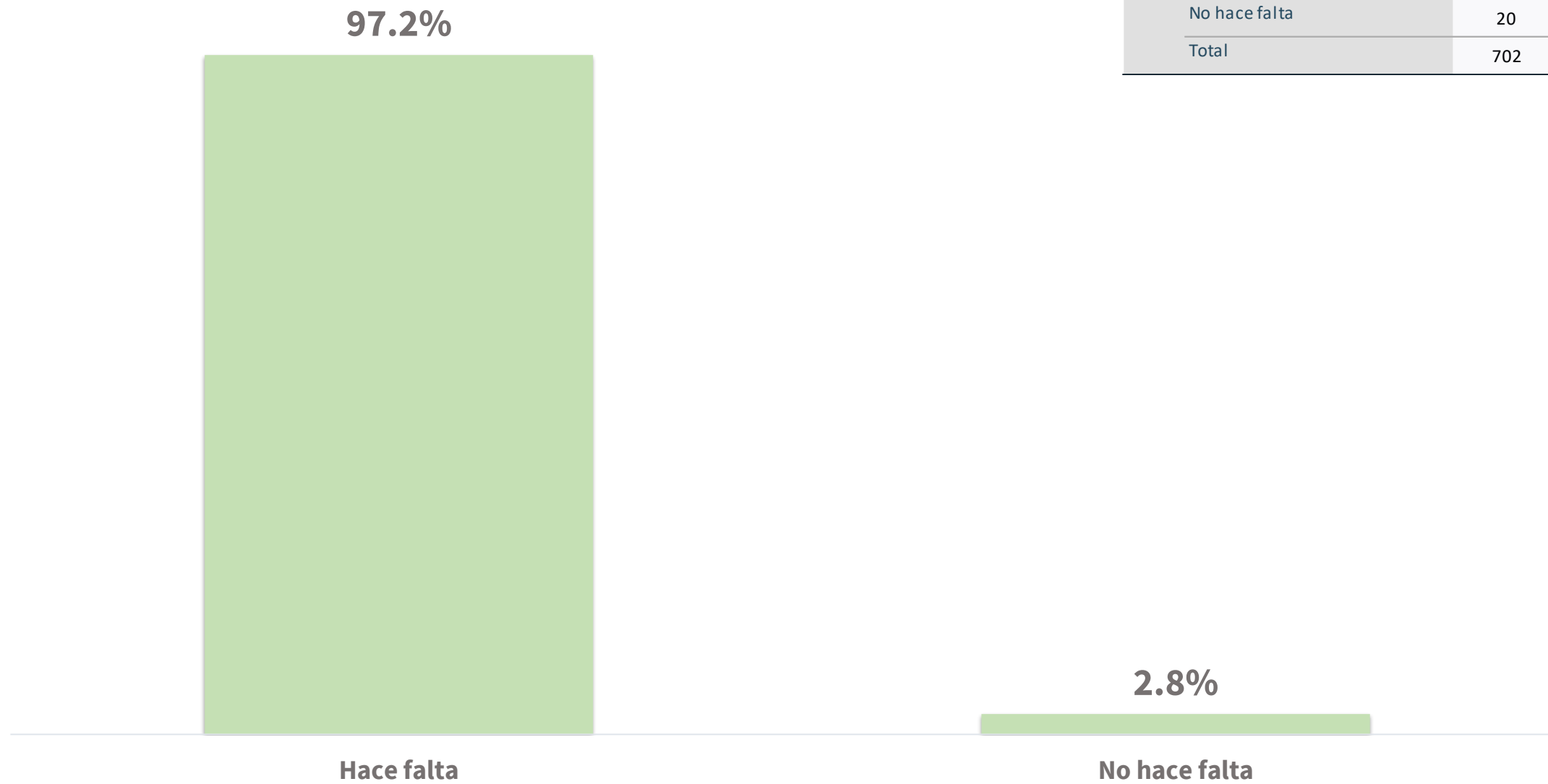
De la siguiente lista, ¿Qué aspectos considera que son necesarios para mejorar el trabajo de su corporación? Oportunidades de crecimiento



47.7.- De la siguiente lista, ¿qué aspectos considera que son necesarios para mejorar el trabajo de su corporación? Oportunidades de crecimiento

	Frecuencia	Porcentaje
Hace falta	662	94.3
No hace falta	40	5.7
Total	702	100.0

De la siguiente lista, ¿Qué aspectos considera que son necesarios para mejorar el trabajo de su corporación? Mejor sueldo y prestaciones



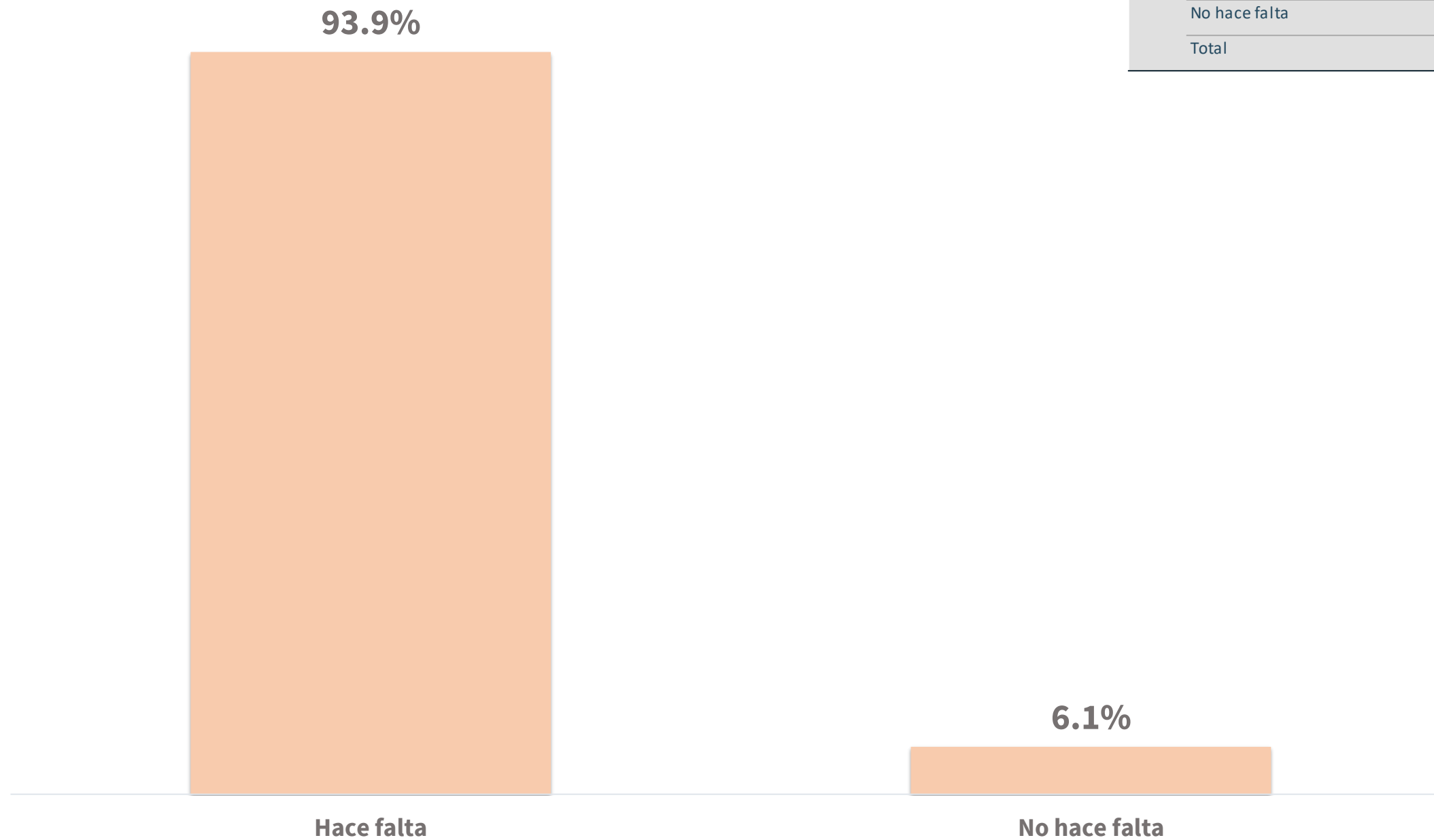
47.8.- De la siguiente lista, ¿qué aspectos considera que son necesarios para mejorar el trabajo de su corporación? Mejor sueldo y prestaciones

	Frecuencia	Porcentaje
Hace falta	682	97.2
No hace falta	20	2.8
Total	702	100.0

De la siguiente lista, ¿Qué aspectos considera que son necesarios para mejorar el trabajo de su corporación? Instalaciones adecuadas

47.9.- De la siguiente lista, ¿qué aspectos considera que son necesarios para mejorar el trabajo de su corporación? Instalaciones adecuadas

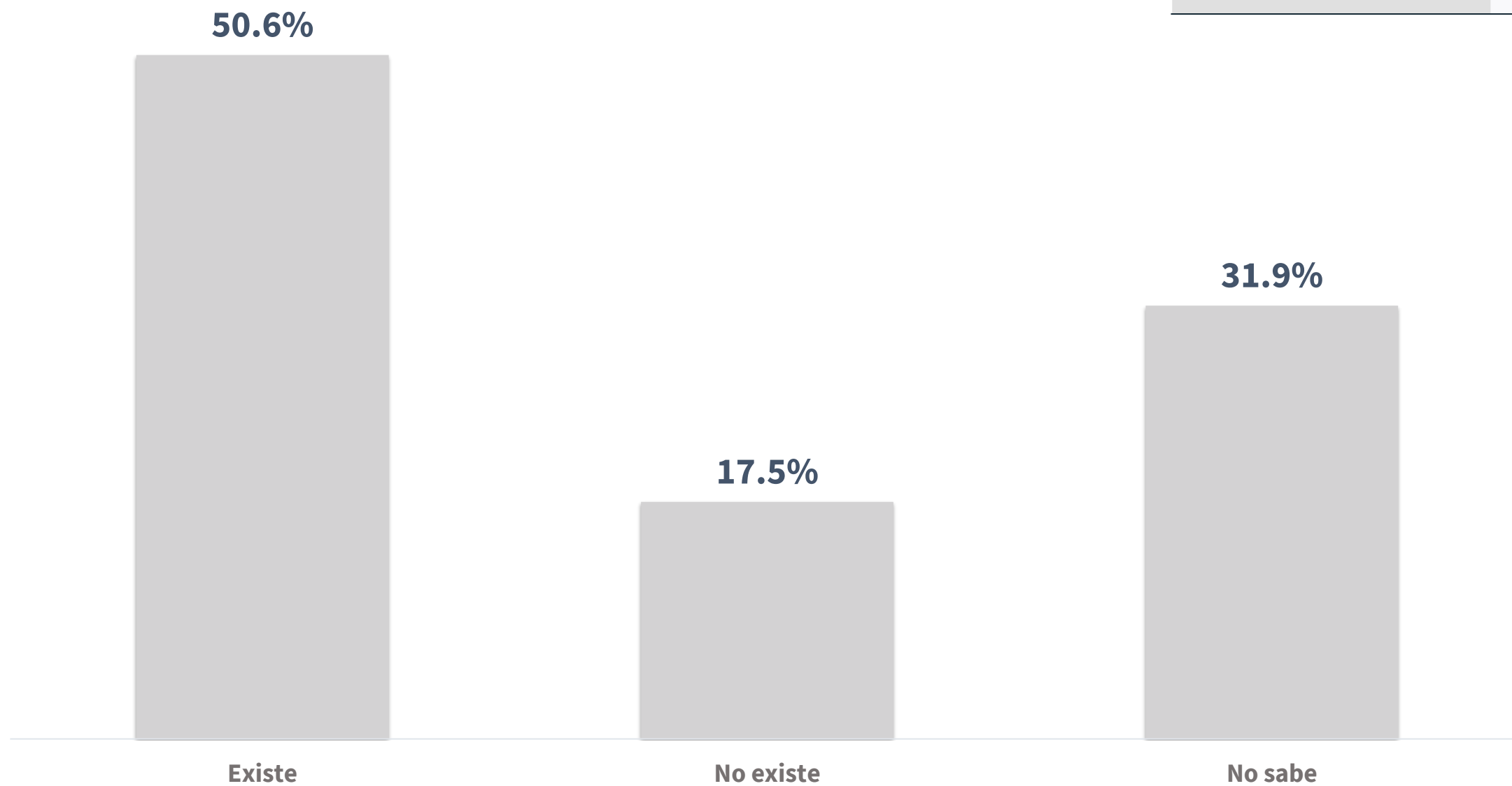
	Frecuencia	Porcentaje
Hace falta	659	93.9
No hace falta	43	6.1
Total	702	100.0



De la siguiente lista, ¿qué problemas considera que existen dentro de su Institución? Maltrato o intimidación por parte de sus superiores

48.1.- De la siguiente lista, ¿qué problemas considera que existen dentro de su Institución? Maltrato y/o intimidación por parte de sus superiores

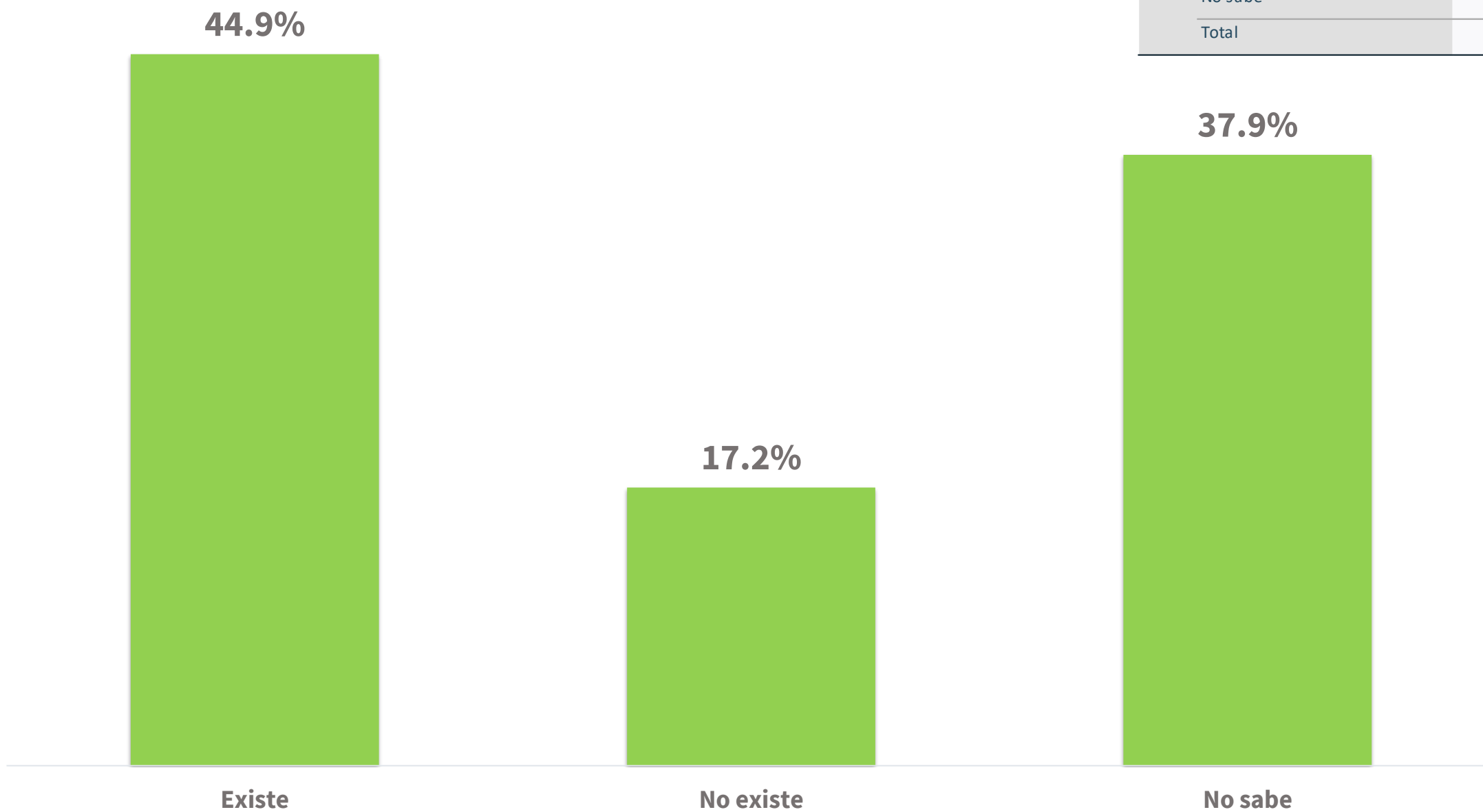
	Frecuencia	Porcentaje
Existe	355	50.6
No existe	123	17.5
No sabe	224	31.9
Total	702	100.0



De la siguiente lista, ¿qué problemas considera que existen dentro de su Institución? Corrupción de elementos policiales

48.2.- De la siguiente lista, ¿qué problemas considera que existen dentro de su Institución? Corrupción de elementos policiales

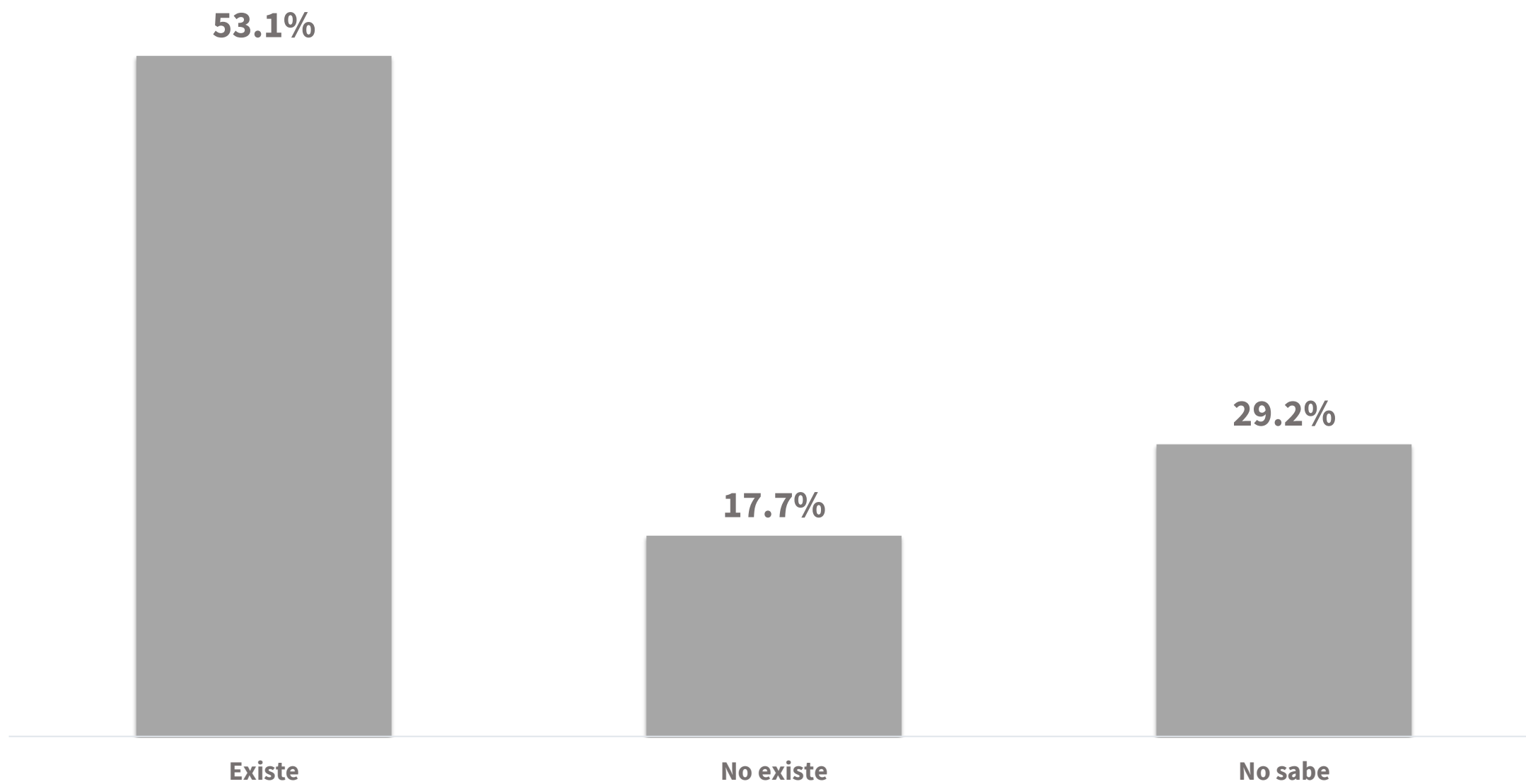
	Frecuencia	Porcentaje
Existe	315	44.9
No existe	121	17.2
No sabe	266	37.9
Total	702	100.0



De la siguiente lista, ¿qué problemas considera que existen dentro de su Institución? Falta de actitud de servicio por parte de los elementos

48.3.- De la siguiente lista, ¿qué problemas considera que existen dentro de su Institución? Falta de actitud de servicio por parte de los elementos

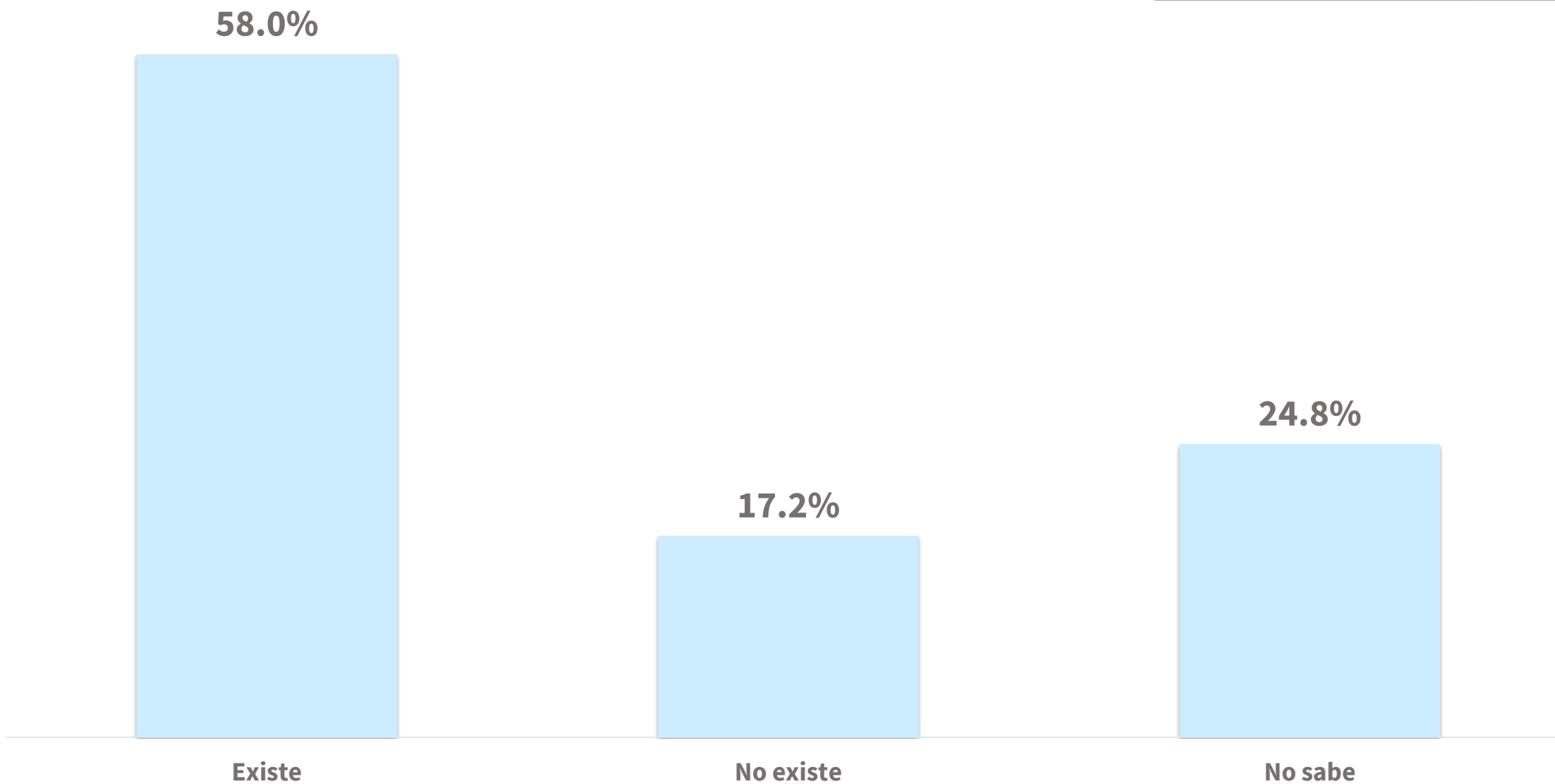
	Frecuencia	Porcentaje
Existe	373	53.1
No existe	124	17.7
No sabe	205	29.2
Total	702	100.0



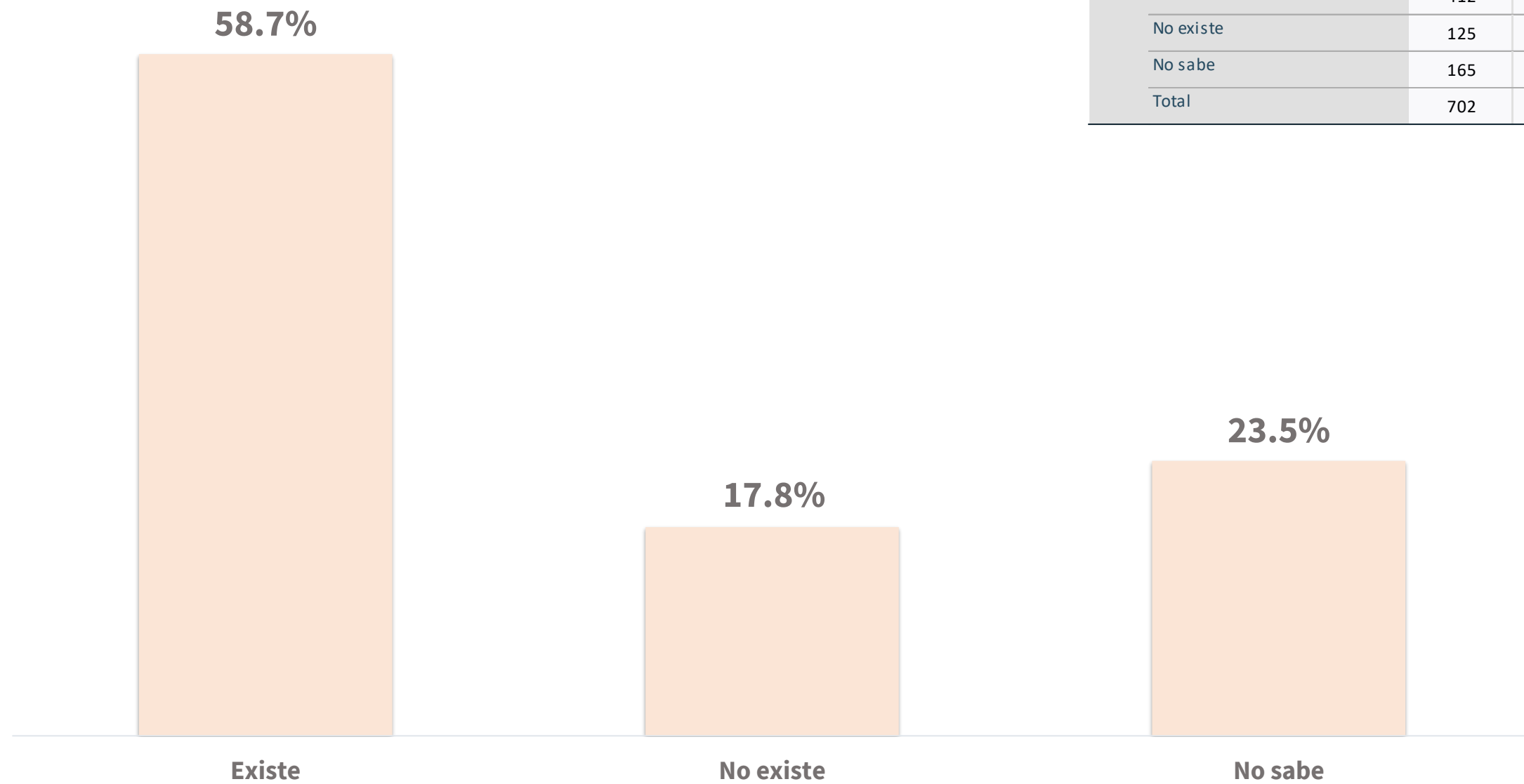
De la siguiente lista, ¿qué problemas considera que existen dentro de su Institución? Falta de confianza entre los elementos

48.4.- De la siguiente lista, ¿qué problemas considera que existen dentro de su Institución? Falta de confianza entre los elementos

	Frecuencia	Porcentaje
Existe	407	58.0
No existe	121	17.2
No sabe	174	24.8
Total	702	100.0



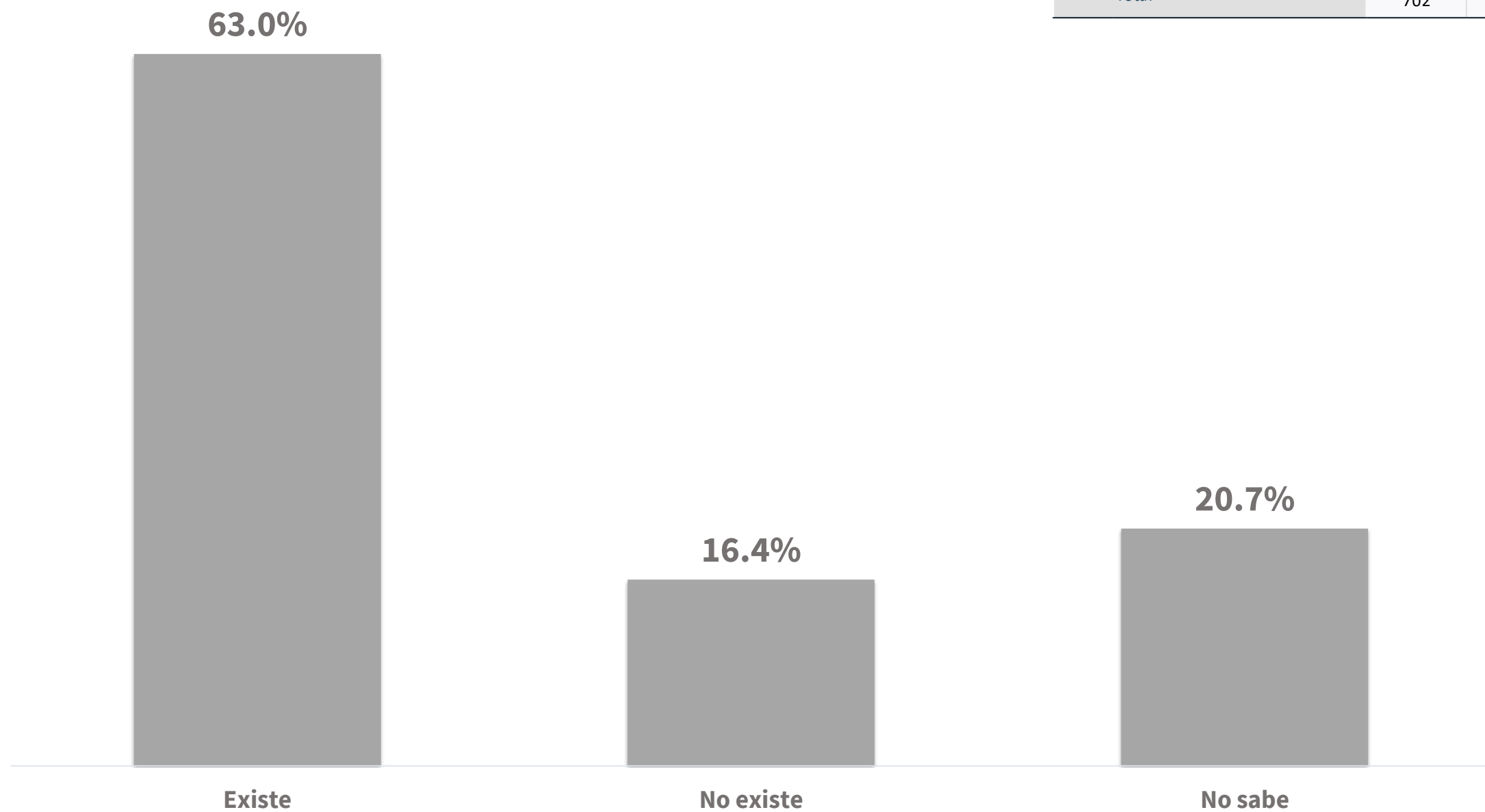
De la siguiente lista, ¿qué problemas considera que existen dentro de su Institución? Falta de liderazgo de sus mandos



48.5.- De la siguiente lista, ¿qué problemas considera que existen dentro de su Institución? Falta de liderazgo de sus mandos

	Frecuencia	Porcentaje
Existe	412	58.7
No existe	125	17.8
No sabe	165	23.5
Total	702	100.0

De la siguiente lista, ¿qué problemas considera que existen dentro de su Institución? Falta de organización



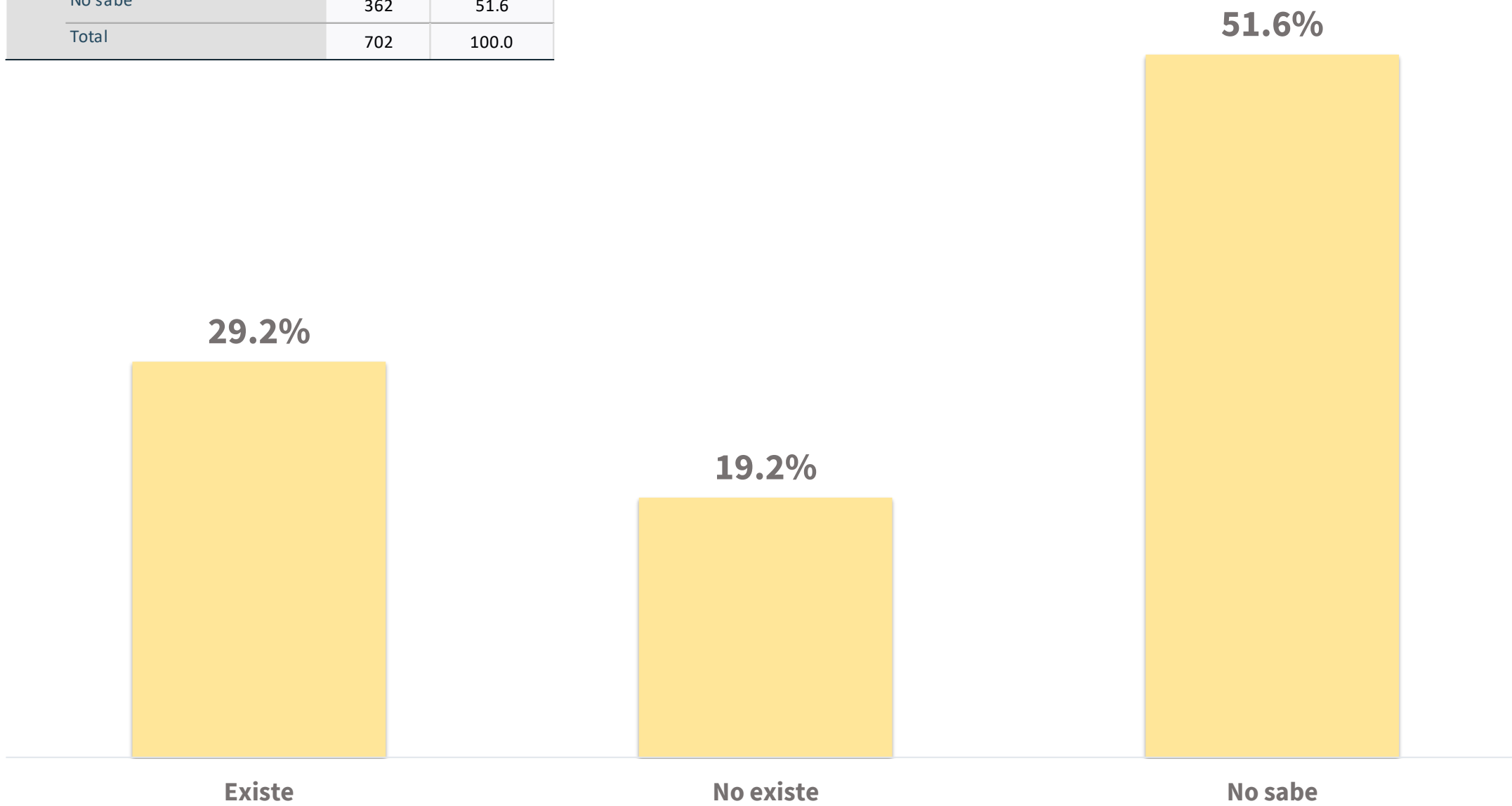
48.6.- De la siguiente lista, ¿qué problemas considera que existen dentro de su Institución? Falta de organización

	Frecuencia	Porcentaje
Existe	442	63.0
No existe	115	16.4
No sabe	145	20.7
Total	702	100.0

De la siguiente lista, ¿qué problemas considera que existen dentro de su Institución? Infiltración del crimen organizado dentro de su corporación

48.7.- De la siguiente lista, ¿qué problemas considera que existen dentro de su Institución? Infiltración del crimen organizado dentro de su corporación

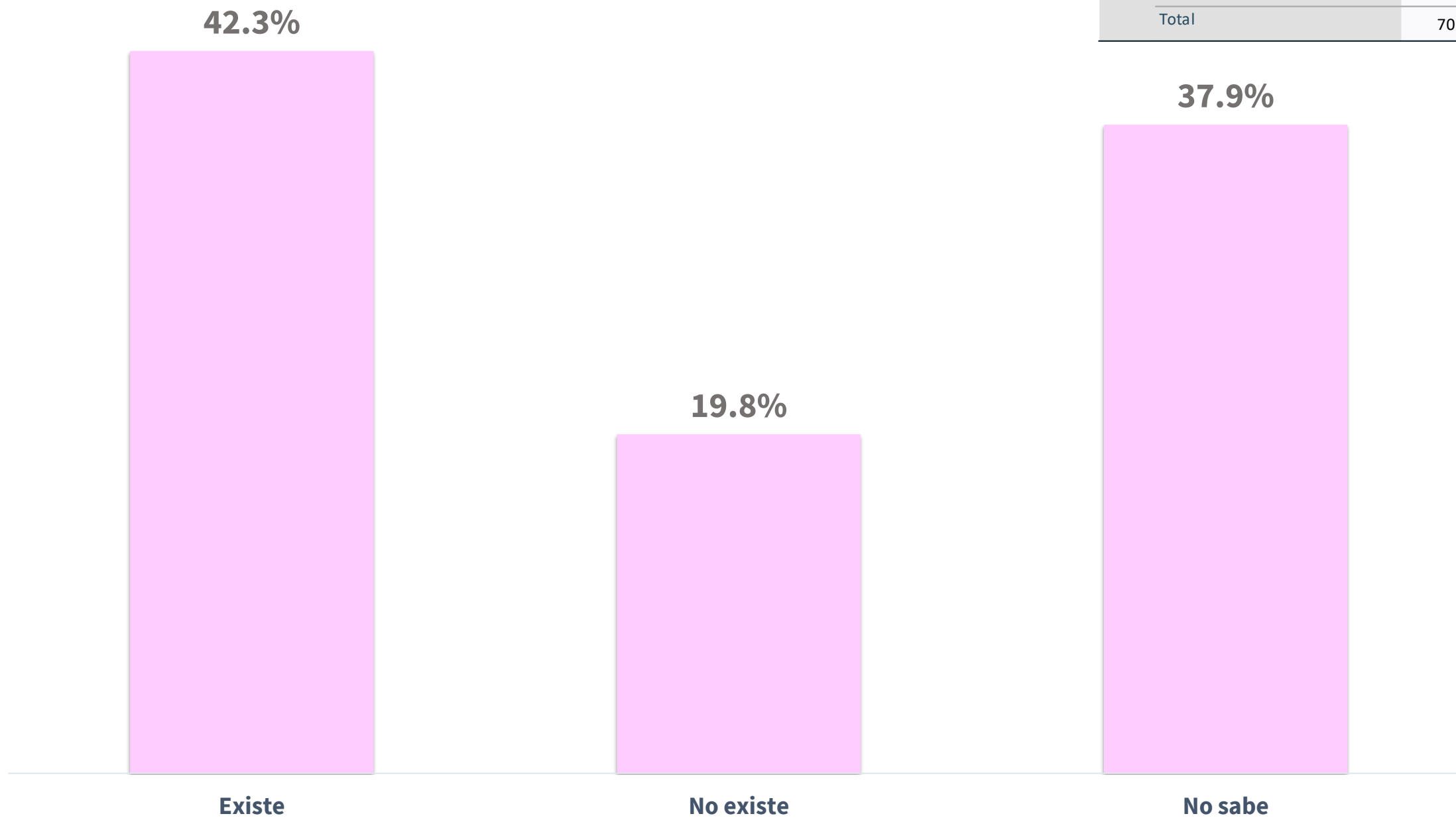
	Frecuencia	Porcentaje
Existe	205	29.2
No existe	135	19.2
No sabe	362	51.6
Total	702	100.0



De la siguiente lista, ¿qué problemas considera que existen dentro de su Institución? Negligencia en la actuación de los elementos

48.8.- De la siguiente lista, ¿qué problemas considera que existen dentro de su Institución? Negligencia en la actuación de los elementos

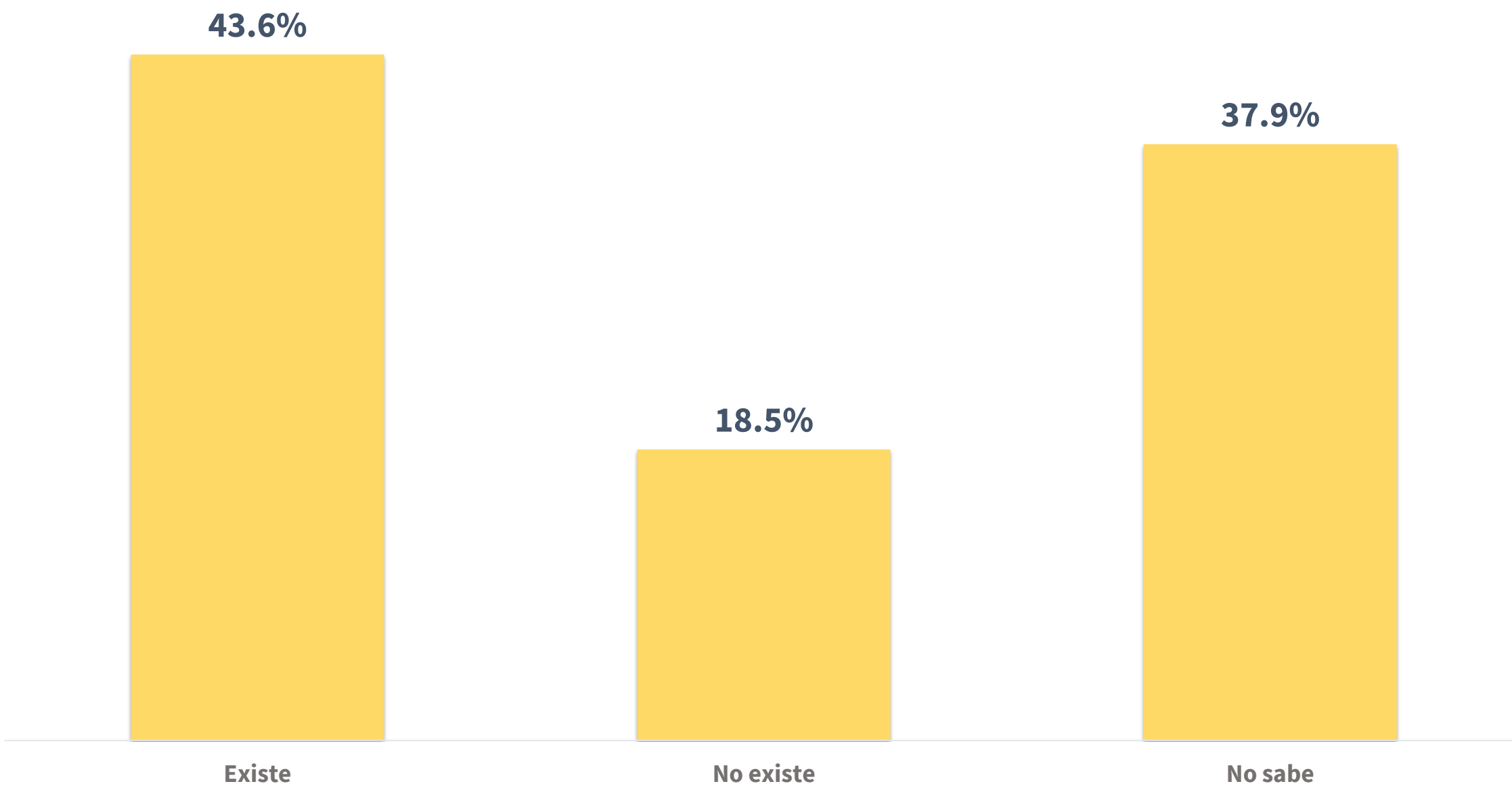
	Frecuencia	Porcentaje
Existe	297	42.3
No existe	139	19.8
No sabe	266	37.9
Total	702	100.0



De la siguiente lista, ¿qué problemas considera que existen dentro de su Institución? Conflictos personales entre los elementos

48.9.- De la siguiente lista, ¿qué problemas considera que existen dentro de su Institución? Conflictos personales entre elementos

	Frecuencia	Porcentaje
Existe	306	43.6
No existe	130	18.5
No sabe	266	37.9
Total	702	100.0



Principales hallazgos de los resultados obtenidos

La composición sociodemográfica del ejercicio permitió conocer que el género de los cuerpos policiales en su mayoría es masculino, con el 74.5% de los elementos. Lo que significa que 8 de cada 10 elementos son hombres. Con relación a la edad, el 20.1% es de edad madura, es decir se encuentra en edades entre los 42 a 47 años. En cuanto al nivel educativo, el 48.6% de los policías manifestó tener bachillerato o preparatoria concluida.

Por otro lado, el 9.3% de los participantes reconoció que tiene menos de 5 años en su desempeño laboral, mientras que el 19.4% de los policías tiene entre 6 y 10 años laborando. Lo que puede indicar que existe una permanencia laboral en los elementos. En cuanto al ingreso mensual bruto, el 39.3% de los encuestados reconoció que su ingreso está entre \$ 4,801.00 a \$8, 000.00 M/N.

En cuanto al servicio profesional de carrera el 52.4% de los policías reconoció que su institución tiene este servicio. En tanto que la participación en el servicio de carrera de su institución policial es el 84%. En lo que refiere a las personas que cuentan con clave única de identificación personal, el 80.5% dijo que sí tenía.

Respecto a la certificación del personal esta alcanza el 67.7%, es decir que cuentan con el certificado único policial.

Principales hallazgos de los resultados obtenidos

Respecto a las prestaciones relacionadas con la seguridad laboral y permanencia destaca en 9 de cada 10 personas, es decir más del 90% cuenta con aguinaldo, vacaciones, seguro de vida e IMSS o ISSSTE; solo el 2.6% cuenta con vales de despensa; el 71.7% cuenta con días de permiso; 28.4% cuenta con fondo para el retiro; 25.3% goza de licencias de paternidad/maternidad; 50% cuenta con servicios médicos en las instalaciones; únicamente el 7.7% cuenta con crédito para la vivienda; el 37.4% cuenta con apoyo para gastos funerarios; mientras que 63.9% cuenta servicio de comedor dentro de las instalaciones; 49% cuenta con áreas deportivas; solo 6% cuenta con becas para sus hijos; 35.5% cuenta con servicios psicológicos; 25.5% cuenta con apoyo educativo; 6.6% tiene apoyo económico para las viudas; 4% cuenta con seguro de gastos médicos mayores; 13% cuenta con ahorro solidario; 14.5% cuenta con servicio de guardería; 1.4% cuenta con crédito automotriz; 15.2% cuenta con ayuda para el transporte; y 11.7% cuenta con seguridad social estatal.

Respecto al tema de capacitación la gran mayoría de los elementos de seguridad, es decir el 88.7% refieren algún tipo de capacitación a su ingreso; lo cual ayuda a su desempeño y al respeto irrestricto a los derechos humanos durante su labor diaria; lo que se corrobora con el 85.6% de los policías que indican haber recibido formación inicial.

Siguiendo con la capacitación, el 66.8% manifestó haber recibido formación continua para mejorar su desempeño público. Y destacó que durante el último año el 61.7% ha recibido algún tipo de capacitación o curso.

Principales hallazgos de los resultados obtenidos

Con relación a la oferta de capacitación a los elementos de las fuerzas de seguridad tenemos los siguientes datos a destacar; el 10.3% de personas refirió no haber participado en la formación inicial. Mientras que en relación a la capacitación de competencias básicas de la función el 48% afirmó haber recibido esta capacitación. En cuanto a la capacitación de la función de primer respondiente y la ciencia forense aplicada en el lugar de los hechos el 20.1% de los elementos reconoció una buena capacitación; respecto a la capacitación denominada: taller 2: La función policial y su eficacia en los primeros actos de investigación el 19.1% de los elementos manifestó una buena capacitación.

Respecto a la capacitación taller 3: Investigación criminal conjunta (policía de investigación y policía preventivo) fueron capacitados 27.7% de los elementos; en la capacitación taller 4: la actuación del policía en juicio oral fue capacitados 33.2% de los elementos; en la capacitación formación inicial para evaluadores de riesgos procesales, supervisores de medidas cautelares y suspensión condicional del proceso (UMECAS) fueron capacitados 18.7% de los elementos; en la capacitación curso de especialización para policía procesal en el sistema de justicia penal fueron capacitados 24.9% de los elementos; en la capacitación curso de especialización para integrantes de las unidades de policía cibernética fueron capacitados 12.3% de los elementos; en la capacitación curso de actualización de la ley nacional de ejecución penal para personal penitenciario fueron capacitados 14.2% de los elementos; en la capacitación curso de especialización para operadores del sistema integral de justicia penal para adolescentes fueron capacitados 13.5% de los elementos; en la capacitación curso de actualización para intervinientes del sistema integral de justicia penal para adolescentes fueron capacitados 13.2% de los elementos; en la capacitación curso de especialización para unidades especializadas contra el secuestro (UECS) fueron capacitados 11.5% de los elementos; en la capacitación curso de especialización para facilitador de mecanismos alternativos de solución de controversias en materia penal fueron capacitados 12% de los elementos; en la capacitación curso de especialización para los operadores del sistema integral de justicia penal para adolescentes con enfoque en facilitadores de mecanismos alternativos fueron capacitados 10.1% de los elementos; en la capacitación formación inicial para asesor jurídico de víctimas en el sistema de justicia penal fueron capacitados 11.7% de los elementos; en la capacitación denominada: curso de especialización para asesor jurídico de víctimas fueron capacitados 11.7% de los elementos; en la capacitación curso-taller de especialización para Ministerio Público fueron capacitados 8.6% de los elementos; en la capacitación formación inicial para guías técnicos en el sistema integral de justicia penal para adolescentes fueron capacitados 8.3% de los elementos; y finalmente en la capacitación denominada: cursos de actualización u otros fueron capacitados 31% de los elementos.

Principales hallazgos de los resultados obtenidos

Las aplicaciones de examen de control de confianza se han realizado en los últimos 5 años concentrando su aplicación en el 83.9% del personal de seguridad. En general el 80% del personal de seguridad está de acuerdo de alguna manera con los aspectos más importantes de la aplicación de control de confianza, incluyendo la organización y logística del proceso de evaluación, el trato por parte del personal evaluador, el tiempo empleado en las evaluaciones, el equipo utilizado y las instalaciones utilizadas (condiciones del inmueble y mobiliario) para el efecto.

Respecto a la realización del examen toxicológico, se ha aplicado de forma sorpresiva, al 48.3% del personal, quedando pendiente el resto. En cuanto a la aplicación de controles y evaluaciones el 45.6% considera que dicha evaluación contribuye al fortalecimiento de las instituciones; respecto a la evaluación de competencias básicas de la función, esta se ha aplicado al 57.3% del personal de seguridad; de las cuales solo el 22.1% tuvieron conocimiento del resultado de dicha evaluación.

Por otro lado, en lo que se relaciona al equipamiento necesario para desarrollar las funciones de primer respondiente, solo el 9.4% dicen contar con el mismo.

Respecto a las fases del proceso del Informe Policial Homologado (IPH) 2021 considera la más difícil el 60.7% el llenado del IPH, el 19.4% la entrega/recepción al Ministerio Público y el 19.9% la captura en el aplicativo de plataforma México; con respecto a los métodos de identificación y registro de personal, refieren contar con: Clave Única de Identificación Personal (CUIP) el 84.2%, contar registro de huellas dactilares 67.4%, con registro de Voz el 39.6% y con identificación con fotografía actualizada el 60.3%.

Recomendaciones Específicas

Los resultados de la evaluación del Fondo de Aportaciones para la Seguridad Pública 2021 brinda datos precisos y evidencia suficiente sobre las condiciones laborales, personales e institucionales de los cuerpos de seguridad en el Estado de Oaxaca.

Al respecto, hay que señalar que la pirámide poblacional y las condiciones laborales imperantes, precisan realizar una reforma institucional que renueve y promueva la incorporación de elementos de seguridad pública, de forma tal, que se haga equilibrio al envejecimiento de los integrantes, sin rescindir a los elementos de mayor edad.

Dicha reforma, debe establecer las bases de una mejora salarial e institucional que profesionalice las actividades de seguridad, incrementando los estímulos de permanencia y legalidad de los integrantes de los cuerpos de seguridad pública.

Cabe mencionar, que la aplicación de este instrumento, ha servido de conductor de las demandas e inquietudes de los cuerpos policiacos, quienes manifiestan su necesidad de mejorar sus condiciones laborales, concretamente ingresos y prestaciones, que les permitan mejorar sustancialmente sus niveles de bienestar para ellos y sus familias.

Por todo lo anterior, es muy recomendable incrementar los salarios de forma directa y establecer programas de apoyo de forma permanente en materia de vivienda, becas estudiantiles tanto para hijos e hijas de los cuerpos policiacos, como para los propios elementos de seguridad que permitan incrementar sus conocimientos académicos por otra parte, se requiere apoyos para vales despensa, e incrementar los fondos de ahorro y los seguros de invalidez y de vida para proteger a las familias de nuestros policías.

Por último, se requiere de voluntad para mejorar las condiciones de trabajo, profesionalizar y mejorar el desempeño de las corporaciones de seguridad, siendo fundamental, destinar los recursos presupuestales suficientes para hacer frente a las necesidades que se presentan, con la oportunidad debida, que prevenga inconformidades y eventos de ausencia de las fuerzas policiales, que comprometan el funcionamiento y las funciones del Estado.

Recomendaciones Específicas

Es evidente que tanto los custodios como los policías estatales son quienes tienen ingresos más bajos, y que requieren esquemas de compensación salarial que les permitan establecer metas de superación personal en base al estudio.

Por otro lado, la capacitación y profesionalización se debe de profundizar con estímulos por su participación en el programa de capacitación institucional, de forma que adquieran conocimientos, capacidades, habilidades y competencias que les permitan desarrollarse profesionalmente, como parte de su realización personal. Así mismo, es de suma importancia dotar a los cuerpos policiacos con equipamiento, como lo son uniformes, computadoras y radio comunicaciones para hacer más eficiente, moderno y digno su desempeño.

Es urgente brindar espacios físicos y la organización de eventos deportivos y culturales, que les permitan recrearse para contribuir a su equilibrio y estabilidad social y psicológica.

En suma, las necesidades y demandas de los cuerpos policiales, son como las demás demandas sociales, que buscan mejorar las condiciones de vida de sus integrantes, por ello, es imperativo buscar mecanismos para contar con mejores prestaciones laborales para su bienestar.

Respecto a la capacitación y profesionalización se debe de profundizar con estímulos por su participación en el programa de capacitación institucional, de forma que adquieran conocimientos, capacidades, habilidades y competencias que les permitan desarrollarse profesionalmente, como parte de su realización personal. Adicionalmente, es de suma importancia dotar a los cuerpos policiacos con equipamiento, como lo son uniformes, computadoras y radio comunicaciones para hacer más eficiente, moderno y digno su desempeño.

Es urgente brindar espacios físicos y la organización de eventos deportivos y culturales, que les permitan recrearse para contribuir a su equilibrio y estabilidad social y psicológica. En suma, las necesidades y demandas de los cuerpos policiales, son como las demás demandas sociales, que buscan mejorar las condiciones de vida de sus integrantes, por ello, es imperativo buscar mecanismos para contar con mejores prestaciones laborales para su bienestar.

Conclusiones

Con los datos obtenidos se puede deducir que a pesar de los esfuerzos de las autoridades responsables de la seguridad pública en el Estado de Oaxaca, que se requiere de una mayor inversión en la remuneración de los cuerpos policiacos, concretamente, una homologación de los salarios que dignifique y estimule la profesionalización.

Por ello, sin importar quien el partido del titular del ejecutivo, es impostergable la reforma al artículo 21 de la Constitución Política de los Estados Unidos Mexicanos, para acceder a los recursos necesarios para la homologar el salario de las instituciones de seguridad de los tres órdenes de gobierno. Ya que el ingreso promedio de los 225 mil elementos adscritos a las policías estatales es apenas de dos salarios mínimos o 10 mil pesos al mes, a pesar de que la mayoría tiene una jornada laboral de 49 horas.

Lo anterior, permitirá que el Consejo Nacional de Seguridad Pública emita criterios para la homologación en la selección, ingreso, formación, capacitación y profesionalización, permanencia, evaluación, remuneración, reconocimiento, certificación y especialización de los integrantes de las instituciones de seguridad pública.

Ante los retos y dificultades en materia de seguridad pública, es impostergable fortalecer las capacidades de las instituciones de seguridad pública para combatir la inseguridad, lo cual se puede lograr únicamente garantizando que los policías cuenten con las mismas capacidades, conocimientos y habilidades.

Memoria fotográfica



Policía Estatal

Memoria fotográfica



Policía Estatal

Memoria fotográfica



Policía Estatal

Memoria fotográfica



Agencia Estatal de Investigaciones

Memoria fotográfica



Policía Estatal

Memoria fotográfica



Agentes Estatal de Investigaciones

Memoria fotográfica




Agentes Estatal de Investigaciones

Memoria fotográfica



Custodios

Memoria fotográfica



Custodios