



1. Datos de Identificación del Indicador

1.1 Nombre	[46] Tasa de variación anual de la derrama económica generada por el turismo						
1.2 Definición	Conocer el crecimiento anual de la contribución generada por el turismo que visita la entidad, con relación a años anteriores.						
1.3 Tipo	estrategico	1.4 Dimensión	eficacia	1.5 Método de Cálculo	Tasa de variación		
1.6 Fórmula de Cálculo	[(Derrama económica en el año t / Derrama económica en el año t-1)-1] *100			1.7 Unidad de Medida	Porcentaje		
1.8 Sentido Esperado	ascendente	1.9 Interpretación	A mayor incremento en la derrama económica generada por el turismo, mayor desarrollo económico de la entidad.				
1.10 Frecuencia de Medición	anual	1.11 Línea Base (Año/Valor)	2022 / 51.73		1.12 Fecha de Próxima Actualización	Enero de 2024	
1.13 Fuente de Información	https://www.oaxaca.gob.mx/sectur/informacion-de-interes/estadisticas/						
1.14 Comentarios Técnicos							

2. Alineación

2.1 Plan Estatal de Desarrollo 2022-2028

2.1.1 Eje:	IV Crecimiento y desarrollo económico para las ocho regiones.	2.1.2 Tema del PED:	4.4 Turismo
2.1.3 Objetivo del PED:	4.4O1 Impulsar el desarrollo turístico de las ocho regiones del estado de Oaxaca.		
2.2 Plan sectorial / especial			

2.3 Programas Presupuestarios

2.3.1 Nombre del Programa	127 Promoción y comercialización turística	2.3.2 Nivel de la MIR	Fin
2.3.1 Nombre del Programa	128 Planeación turística y desarrollo sustentable e incluyente	2.3.2 Nivel de la MIR	Fin

2.4 Objetivos de Desarrollo Sostenible (ODS)

2.4.1 ODS	ODS_08 Promover el crecimiento económico sostenido, inclusivo y sostenible, el empleo pleno y productivo y el trabajo decente para todos
-----------	--

3. Variables y comportamiento histórico

3.1 Variables	3.2 Unidad de Medida	3.3 Valores históricos					
		2017	2018	2019	2020	2021	2022
Derrama económica en el año t	Porcentaje	13,912.00	14,956.00	18,529.00	6,819.00	10,672.00	16,193.00
Derrama económica en el año t-1	Porcentaje	12,250.00	13,912.00	14,956.00	18,529.00	6,819.00	10,672.00
3.4 valores del indicador		13.57	7.50	23.89	-63.20	56.50	51.73

4. Programación de metas

4.1 Variables	4.2 Unidad de Medida	4.3 Valores Programados					
		2023	2024	2025	2026	2027	2028
Derrama económica en el año t	Porcentaje	19,076.00	20,077.00	21,363.00	22,705.00	24,079.00	25,104.00
Derrama económica en el año t-1	Porcentaje	16,193.00	19,076.00	20,077.00	21,363.00	22,705.00	24,079.00
3.4 valores del indicador		17.80	5.25	8.41	6.29	6.05	4.26

5. Monitoreo de Metas



5.1 Variables	5.2 Unidad de Medida	5.3 Valores Alcanzados					
		2023	2024	2025	2026	2027	2028
Derrama económica en el año t	Porcentaje	18,826.00	0.00	0.00	0.00	0.00	0.00
Derrama económica en el año t-1	Porcentaje	16,193.00	18,826.00	0.00	0.00	0.00	0.00
3.4 valores del indicador		16.26	0.00	0.00	0.00	0.00	0.00

6. Medios de Verificación

6.1 Variables	6.2 Medios Cargados					
	2023	2024	2025	2026	2027	2028
Derrama económica en el año t	[http://siibien.oaxaca.gob.mx/medios/46/variables/3/231/170603912732.pdf] Indicado res-de-la-Actividad-Turistica-2023-enero-septiembre.pdf ;					
Derrama económica en el año t-1	[http://siibien.oaxaca.gob.mx/medios/46/variables/4/238/170603935234.pdf] 1.-Indica dores-de-la-Actividad-Turistica-2022-2.pdf ; [http://siibien.oaxaca.gob.mx/medios/46/variables/4/239/170603927573.pdf] Indicado res-de-la-Actividad-Turistica-2023-enero-septiembre.pdf ;					
6.4 indicador	[http://siibien.oaxaca.gob.mx/medios/46/187/17060386778.pdf] Indicadores-de-la-Acti vidad-Turistica-2023 -enero-septiembre.pdf ; EL ARCHIVO CON EL CIERRE DEL EJERCICIO FISCAL 2023 ESTÁ EN REVISIÓN, POR ESO NO ESTA ACTUALIZADO					

7. Datos de los Responsables de la Información

7.1 Nombre de la dependencia:	Secretaría de Turismo (SECTUR)		
7.2 Datos del Titular de la Dependencia	7.3 Datos del Enlace Directivo		
7.2.1 Nombre:	Lic. Saymi Adriana Pineda Velasco	7.3.1 Nombre:	Lic. Marisol Miguel Peláez
7.2.2 Cargo:	Secretaría de Turismo	7.3.2 Cargo:	Subsecretario de Desarrollo Turístico
7.2.3 Firma:		7.3.3 Firma:	
7.4 Fecha de actualización	2024 08 30 12:15:28		



1. Datos de Identificación del Indicador

1.1 Nombre	[47] Tasa de variación anual de la afluencia turística estatal				
1.2 Definición	Conocer el incremento o decremento de turistas que llegaron a los destinos turísticos de la entidad.				
1.3 Tipo	gestión	1.4 Dimensión	eficacia	1.5 Método de Cálculo	Tasa de variación
1.6 Fórmula de Cálculo	((Afluencia turística en el año t/Afluencia turística en el año t-1)-1)*100			1.7 Unidad de Medida	Porcentaje
1.8 Sentido Esperado	ascendente	1.9 Interpretación	A mayor valor del indicador, mayor crecimiento de los visitantes nacionales y extranjeros en el estado		
1.10 Frecuencia de Medición	anual	1.11 Línea Base (Año/Valor)	2022 / 44.77	1.12 Fecha de Próxima Actualización	enero de 2024
1.13 Fuente de Información	https://www.oaxaca.gob.mx/sectur/informacion-de-interes/estadisticas/				
1.14 Comentarios Técnicos					

2. Alineación

2.1 Plan Estatal de Desarrollo 2022-2028

2.1.1 Eje:	IV Crecimiento y desarrollo económico para las ocho regiones.	2.1.2 Tema del PED:	4.4 Turismo
2.1.3 Objetivo del PED:	4.4O1 Impulsar el desarrollo turístico de las ocho regiones del estado de Oaxaca.		
2.2 Plan sectorial / especial			

2.3 Programas Presupuestarios

2.3.1 Nombre del Programa	127 Promoción y comercialización turística	2.3.2 Nivel de la MIR	Fin
---------------------------	--	-----------------------	-----

2.4 Objetivos de Desarrollo Sostenible (ODS)

2.4.1 ODS	ODS_08 Promover el crecimiento económico sostenido, inclusivo y sostenible, el empleo pleno y productivo y el trabajo decente para todos
-----------	--

3. Variables y comportamiento histórico

3.1 Variables	3.2 Unidad de Medida	3.3 Valores históricos					
		2017	2018	2019	2020	2021	2022
Afluencia turística en el año t	Porcentaje	5,006,248.00	5,038,769.00	5,367,649.00	2,299,826.00	3,522,348.00	5,099,619.00
Afluencia turística en el año t-1	Porcentaje	5,276,532.00	5,006,248.00	5,038,769.00	5,367,649.00	2,299,826.00	3,522,348.00
3.4 valores del indicador		-5.12	0.65	6.53	-57.15	53.16	44.78

4. Programación de metas

4.1 Variables	4.2 Unidad de Medida	4.3 Valores Programados					
		2023	2024	2025	2026	2027	2028
Afluencia turística en el año t	Porcentaje	5,695,734.00	5,866,778.00	6,054,278.00	6,279,928.00	6,522,101.00	6,782,587.00
Afluencia turística en el año t-1	Porcentaje	5,099,618.00	5,695,734.00	5,866,778.00	6,054,278.00	6,279,928.00	6,522,101.00
3.4 valores del indicador		11.69	3.00	3.20	3.73	3.86	3.99

5. Monitoreo de Metas

5.1 Variables	5.2 Unidad de Medida	5.3 Valores Alcanzados



		2023	2024	2025	2026	2027	2028
Afluencia turística en el año t	Porcentaje	5,666,931.00	0.00	0.00	0.00	0.00	0.00
Afluencia turística en el año t-1	Porcentaje	5,099,619.00	5,666,931.00	0.00	0.00	0.00	0.00
3.4 valores del indicador		11.13	0.00	0.00	0.00	0.00	0.00

6. Medios de Verificación

6.1 Variables	6.2 Medios Cargados					
	2023	2024	2025	2026	2027	2028
Afluencia turística en el año t						
Afluencia turística en el año t-1	[http://siibien.oaxaca.gob.mx/medios/47/variables/12/250/170604006515.pdf] 1.-Indicadores-de-la-Actividad-Turistica-2022-2.pdf ;	[http://siibien.oaxaca.gob.mx/medios/47/variables/12/251/170603969291.pdf] Indicadores-de-la-Actividad-Turistica-2023-enero-septiembre.pdf ; [http://siibien.oaxaca.gob.mx/medios/47/variables/12/251/17060404895.pdf] Indicador es-de-la-Actividad-Turistica-2023-enero-septiembre.pdf ;				
6.4 indicador	[http://siibien.oaxaca.gob.mx/medios/47/193/170603882491.pdf] Indicadores-de-la-Actividad-Turistica-2023-enero-septiembre.pdf ; EL ARCHIVO CON EL CIERRE DEL EJERCICIO FISCAL 2023 ESTÁ EN REVISIÓN, POR ESO NO ESTÁ ACTUALIZADO]					

7. Datos de los Responsables de la Información

7.1 Nombre de la dependencia:	Secretaría de Turismo (SECTUR)		
7.2 Datos del Titular de la Dependencia	7.3 Datos del Enlace Directivo		
7.2.1 Nombre:	Lic. Saymi Adriana Pineda Velasco	7.3.1 Nombre:	Lic. Marisol Miguel Peláez
7.2.2 Cargo:	Secretaría de Turismo	7.3.2 Cargo:	Subsecretario de Desarrollo Turístico
7.2.3 Firma:		7.3.3 Firma:	
7.4 Fecha de actualización	2024 09 20 12:46:46 DE OAXACA 2022-2028		



OAXACA
GOBIERNO DEL ESTADO
TURISMO
SECRETARÍA DE TURISMO



1. Datos de Identificación del Indicador

1.1 Nombre	[48] Estadía promedio estatal				
1.2 Definición	Conocer la permanencia de los visitantes en los destinos turísticos de la entidad.				
1.3 Tipo	estrategico	1.4 Dimensión	eficacia	1.5 Método de Cálculo	Razón o promedio
1.6 Fórmula de Cálculo	(Turistas Noche/Llegada de turistas)			1.7 Unidad de Medida	Días
1.8 Sentido Esperado	ascendente	1.9 Interpretación	A mayor valor del indicador, mayor estadía de los turistas en los destinos turísticos del estado		
1.10 Frecuencia de Medición	anual	1.11 Línea Base (Año/Valor)	2022 / 1.7	1.12 Fecha de Próxima Actualización	Enero de 2024
1.13 Fuente de Información	https://www.oaxaca.gob.mx/sectur/informacion-de-interes/estadisticas/				
1.14 Comentarios Técnicos					

2. Alineación

2.1 Plan Estatal de Desarrollo 2022-2028			
2.1.1 Eje:	IV Crecimiento y desarrollo económico para las ocho regiones.	2.1.2 Tema del PED:	4.4 Turismo
2.1.3 Objetivo del PED:	4.4O1 Impulsar el desarrollo turístico de las ocho regiones del estado de Oaxaca.		
2.2 Plan sectorial / especial			
2.3 Programas Presupuestarios			
2.3.1 Nombre del Programa	128 Planeación turística y desarrollo sustentable e incluyente		2.3.2 Nivel de la MIR
			Fin
2.4 Objetivos de Desarrollo Sostenible (ODS)			
2.4.1 ODS	ODS_08 Promover el crecimiento económico sostenido, inclusivo y sostenible, el empleo pleno y productivo y el trabajo decente para todos		

3. Variables y comportamiento histórico

3.1 Variables	3.2 Unidad de Medida	3.3 Valores históricos					
		2017	2018	2019	2020	2021	2022
Turistas Noche	número	8,110,122.00	8,565,907.30	9,226,978.00	3,848,792.57	6,129,249.00	8,686,622.00
Llegada de turistas	número	5,006,248.00	5,038,769.00	5,367,649.00	2,289,826.00	3,522,348.00	5,099,819.00
3.4 valores del indicador		1.62	1.70	1.72	1.67	1.74	1.70

4. Programación de metas

4.1 Variables	4.2 Unidad de Medida	4.3 Valores Programados					
		2023	2024	2025	2026	2027	2028
Turistas Noche	número	9,892,122.00	10,420,223.00	10,899,906.00	11,397,635.00	11,879,589.00	12,405,209.00
Llegada de turistas	número	5,695,734.00	5,866,778.00	6,054,278.00	6,279,928.00	6,522,101.00	6,782,587.00
3.4 valores del indicador		1.74	1.78	1.80	1.81	1.82	1.82

5. Monitoreo de Metas

5.1 Variables	5.2 Unidad de Medida	5.3 Valores Alcanzados



Ficha Técnica del Indicador

Reporte de Desempeño y Seguimiento






		2023	2024	2025	2026	2027	2028
Turistas Noche	número	9,744,013.00	0.00	0.00	0.00	0.00	0.00
Llegada de turistas	número	5,666,931.00	0.00	0.00	0.00	0.00	0.00
3.4 valores del indicador		1.72	0.00	0.00	0.00	0.00	0.00

6. Medios de Verificación

6.1 Variables	6.2 Medios Cargados					
	2023	2024	2025	2026	2027	2028
Turistas Noche	[http://siibien.oaxaca.gob.mx/medios/48/variables/18/256/17060411646.pdf] Indicadores-de-la-Actividad-Turística-2023-enero-septiembre.pdf ;					
Llegada de turistas	[http://siibien.oaxaca.gob.mx/medios/48/variables/19/262/170604124366.pdf] Indicadores-de-la-Actividad-Turística-2023-enero-septiembre.pdf ;					
6.4 indicador	[http://siibien.oaxaca.gob.mx/medios/48/199/170604130770.pdf] Indicadores-de-la-Actividad-Turística-2023-enero-septiembre.pdf ;					

7. Datos de los Responsables de la Información

7.1 Nombre de la dependencia:	Secretaría de Turismo (SECTUR)		
7.2 Datos del Titular de la Dependencia	7.3 Datos del Enlace Directivo		
7.2.1 Nombre:	Lic. Saymí Adriana Pineda Velasco	7.3.1 Nombre:	Lic. Marisol Miguel Peláez
7.2.2 Cargo:	Secretaria de Turismo	7.3.2 Cargo:	Subsecretario de Desarrollo Turístico
7.2.3 Firma:		7.3.3 Firma:	
7.4 Fecha de actualización	2024 08 30 12:18:16		



SECRETARÍA DE TURISMO
DEL ESTADO DE OAXACA
2022-2023