

REPORTE DE AVANCE DE GESTIÓN

UR 539 - SERVICIOS DE AGUA POTABLE Y ALCANTARILLADO DE OAXACA

CUARTO TRIMESTRE 2022



OBJETIVO INSTITUCIONAL: --PROVEER LOS SERVICIOS DE AGUA POTABLE, ALCANTARILLADO Y SANEAMIENTO DE AGUAS RESIDUALES, REALIZANDO OBRAS DE INFRAESTRUCTURA HIDRÁULICA, SANITARIA Y PLUVIAL PARA EL MEJORAMIENTO DE LOS SISTEMAS DE AGUA Y RECURSOS HÍDRICOS EN LA CIUDAD DE OAXACA Y ZONA METROPOLITANA.

ALINEACIÓN PED:

EJE: 01-OAXACA INCLUYENTE CON EL DESARROLLO SOCIAL

TEMA: 03-VIVIENDA

OBJETIVO: 01-GARANTIZAR EL ACCESO A UNA VIVIENDA DIGNA Y CON SEGURIDAD JURÍDICA, DE CALIDAD, CON INFRAESTRUCTURA Y SERVICIOS BÁSICOS, MEDIANTE LA PROMOCIÓN DE LA VIVIENDA NUEVA O SU MEJORAMIENTO, EN PARTICULAR EN LAS REGIONES OAXAQUEÑAS CON MÁS REZAGO.

ESTRATEGIA: 03-INCREMENTAR EL ACCESO A LOS SERVICIOS BÁSICOS EN LA VIVIENDA, PRINCIPALMENTE EN MATERIA DE AGUA POTABLE Y SANEAMIENTO, DE MANERA EFICIENTE Y CON RESPETO DEL MEDIO, SOBRE TODO EN LAS ZONAS DEL ESTADO CON MÁS CARENCIAS.

LÍNEAS DE ACCIÓN: 01-AMPLIAR LA COBERTURA E INFRAESTRUCTURA PARA LOS SERVICIOS BÁSICOS MEDIANTE ESQUEMAS DE COORDINACIÓN ENTRE LOS DIFERENTES ÁMBITOS DE GOBIERNO Y LA PARTICIPACIÓN SOCIAL.

UE: 001-SERVICIOS DE AGUA POTABLE Y ALCANTARILLADO DE OAXACA

MATRIZ DE INDICADORES PARA RESULTADOS:

FIN: CONTRIBUIR A GARANTIZAR EL ACCESO A UNA VIVIENDA DIGNA Y CON SEGURIDAD JURÍDICA, DE CALIDAD, CON INFRAESTRUCTURA Y SERVICIOS BÁSICOS

PROPÓSITO: LAS VIVIENDAS HABITADAS DEL ESTADO CUENTAN CON SERVICIOS DE AGUA POTABLE, DRENAJE Y SANEAMIENTO AMPLIADOS Y MEJORADOS.

COMPONENTE: 484-ACCIONES DE GESTIÓN PARA LA AMPLIACIÓN Y MEJORAMIENTO DE LOS SERVICIOS DE AGUA POTABLE, DRENAJE Y SANEAMIENTO

ACTIVIDAD: 2132-GESTIÓN ADMINISTRATIVA Y FINANCIERA

ESTRUCTURA PROGRAMÁTICA							
PROGRAMA		SUBPROGRAMA		PROYECTO		OBRA/ACTIVIDAD	
146-AMPLIACIÓN Y MEJORAMIENTO DE LOS SERVICIOS DE AGUA POTABLE, DRENAJE Y SANEAMIENTO.		00--		000--		001-GESTIONES ADMINISTRATIVAS PARA LOS SERVICIOS DE AGUA POTABLE Y ALCANTARILLADO	
POBLACIÓN O ÁREA DE ENFOQUE POTENCIAL	ATRIBUTO DE LA POBLACIÓN O ÁREA DE ENFOQUE:	VIVIENDA HABITADA EN EL ESTADO DE OAXACA		HOMBRES:	538380	MUJERES:	588164
				TOTAL:			1126544

PRESUPUESTO ANUAL								
Aprobado	Ampliación	Reducción	Modificado	EJERCIDO T1	EJERCIDO T2	EJERCIDO T3	EJERCIDO T4	
240,429,994.98	104,171,667.57	56,563,403.75	288,038,258.80	56,784,467.74	80,504,792.96	71,477,795.73	79,262,753.15	
				TOTAL EJERCIDO AL TRIMESTRE VIGENTE				288,029,809.58

PRESUPUESTO TRIMESTRAL DE LA ACTIVIDAD							
Aprobado	Modificado	Comprometido	Devengado	Ejercido	% de Ejercido Vs. Modificado		
65,839,806.69	79,262,753.15	79,262,753.15	79,262,753.15	79,262,753.15	100.00		

DATOS DEL INDICADOR							
Nombre:	PORCENTAJE DE GESTIONES ADMINISTRATIVAS Y FINANCIERAS REALIZADAS			Número de indicador:	2588		
Definición:	MIDE EL PORCENTAJE DE GESTIONES ADMINISTRATIVAS Y FINANCIERAS REALIZADAS, RESPECTO A LO PROGRAMADO						
Método de Cálculo:	(NÚMERO DE GESTIONES ADMINISTRATIVAS Y FINANCIERAS REALIZADAS / NÚMERO DE GESTIONES ADMINISTRATIVAS Y FINANCIERAS PROGRAMADAS A REALIZAR)*100						
Tipo	Dimensión	Frecuencia de Medición	Forma de cálculo del indicador	Tipo de Valor	Sentido Esperado		
GESTIÓN	EFICACIA	TRIMESTRAL	PORCENTAJE	FLUJO	ASCENDENTE		

DATOS DE LA META							
Definición de la variable Meta:	1 - NÚMERO DE GESTIONES ADMINISTRATIVAS Y FINANCIERAS REALIZADAS						
Unidad de medida:	25 - NÚMERO						

LÍNEA BASE				VALOR PROGRAMADO ANUAL			
AÑO	2020	VALOR	4,500,000.00	AÑO	2022	VALOR	5,747,792.44

METAS	AVANCE TRIMESTRAL OBRA/ACTIVIDAD				CUMPLIMIENTO DE METAS
	1er.TRIMESTRE	2o.TRIMESTRE	3er.TRIMESTRE	4o.TRIMESTRE	
PROGRAMACIÓN INICIAL	1,444,793.38	1,328,116.76	1,471,462.63	1,503,419.67	T1+T2+T3+T4 5,747,792.44
PROGRAMACIÓN ACTUALIZADA	1,444,793.38	1,328,116.76	1,471,462.63	1,503,419.67	T1+T2+T3+T4 5,747,792.44
METAS ALCANZADAS	1,444,793.00	1,294,648.22	1,471,463.00	1,503,419.00	T1+T2+T3+T4 5,714,323.22
PORCENTAJE ALCANZADO TRIMESTRAL	100.00	97.48	100.00	100.00	PORCENTAJE ALCANZADO ANUAL 99.42

JEFE ADMINISTRATIVO

LIC. KRISTAL IVONNE TRENADO LÓPEZ
JEFE DE LA UNIDAD ADMINISTRATIVA




SAPAO
SERVICIOS DE AGUA POTABLE
ALCANTARILLADO DE OAXACA
2022-2028

PORCENTAJE DE CUMPLIMIENTO ALCANZADO EN EL TRIMESTRE: 100.00 %

TITULAR DE LA DEPENDENCIA IDENTIDAD

ARQ. OMAR PEREZ BENITEZ
DIRECTOR GENERAL



SAPAO
SERVICIOS DE AGUA POTABLE
ALCANTARILLADO DE OAXACA
2022-2028

REPORTE DE AVANCE DE GESTIÓN

UR 539 - SERVICIOS DE AGUA POTABLE Y ALCANTARILLADO DE OAXACA

CUARTO TRIMESTRE 2022



ALINEACIÓN PED:

ESTRATEGIA: 03-INCREMENTAR EL ACCESO A LOS SERVICIOS BÁSICOS EN LA VIVIENDA, PRINCIPALMENTE EN MATERIA DE AGUA POTABLE Y SANEAMIENTO, DE MANERA EFICIENTE Y CON RESPETO DEL MEDIO, SOBRE TODO EN LAS ZONAS DEL ESTADO CON MÁS CARENCIAS.

LÍNEAS DE ACCIÓN: 01-AMPLIAR LA COBERTURA E INFRAESTRUCTURA PARA LOS SERVICIOS BÁSICOS MEDIANTE ESQUEMAS DE COORDINACIÓN ENTRE LOS DIFERENTES ÁMBITOS DE GOBIERNO Y LA PARTICIPACIÓN SOCIAL.

UE: 002-SERVICIOS DE INFRAESTRUCTURA PARA AGUA POTABLE Y SANEAMIENTO

MATRIZ DE INDICADORES PARA RESULTADOS:

COMPONENTE: 484-ACCIONES DE GESTIÓN PARA LA AMPLIACIÓN Y MEJORAMIENTO DE LOS SERVICIOS DE AGUA POTABLE, DRENAJE Y SANEAMIENTO

ACTIVIDAD: 2131-PLANEACION Y PROYECTO REALIZADO

ESTRUCTURA PROGRAMÁTICA											
PROGRAMA		SUBPROGRAMA		PROYECTO			OBRA/ACTIVIDAD				
146-AMPLIACIÓN Y MEJORAMIENTO DE LOS SERVICIOS DE AGUA POTABLE, DRENAJE Y SANEAMIENTO.		00--		000--			002-PLANEACIÓN Y EJECUCIÓN DE LA INFRAESTRUCTURA PARA LOS SERVICIOS DE AGUA POTABLE Y ALCANTARILLADO				
POBLACIÓN O ÁREA DE ENFOQUE POTENCIAL	ATRIBUTO DE LA POBLACIÓN O ÁREA DE ENFOQUE:	VIVIENDA HABITADA EN EL ESTADO DE OAXACA		HOMBRES:	538380	MUJERES:	588164	TOTAL:	1126544		
PRESUPUESTO ANUAL											
Aprobado	Ampliación	Reducción	Modificado	EJERCIDO T1		EJERCIDO T2		EJERCIDO T3			
70,555,806.16	31,059,141.72	17,348,112.06	84,266,835.82	20,371,457.32		24,407,779.59		16,464,457.92			
				TOTAL EJERCIDO AL TRIMESTRE VIGENTE				84,263,993.80			
PRESUPUESTO TRIMESTRAL DE LA ACTIVIDAD											
Aprobado		Modificado		Comprometido		Devengado		Ejercido			
17,179,052.84		23,020,298.97		23,020,298.97		23,020,298.97		100.00			
DATOS DEL INDICADOR											
Nombre : PORCENTAJE DE PLANEACIONES Y PROYECTOS REALIZADOS				Número de indicador :		2587					
Definición : MIDE EL PORCENTAJE DE PLANEACIONES Y PROYECTOS REALIZADOS, RESPECTO A LOS PROGRAMADOS											
Método de Cálculo : (NÚMERO DE PLANEACIONES Y PROYECTOS REALIZADOS/NÚMERO DE PLANEACIONES Y PROYECTOS PROGRAMADOS A REALIZAR)*100											
Tipo	Dimensión		Frecuencia de Medición		Forma de cálculo del indicador		Tipo de Valor		Sentido Esperado		
GESTIÓN	EFICACIA		TRIMESTRAL		PORCENTAJE		FLUJO		ASCENDENTE		
MEDIOS DE VERIFICACIÓN / FUENTE INFORMACIÓN					SUPUESTO						
NO APLICA					ESTA UNIDAD EJECUTORA DE GASTO, NO GENERA UN PRODUCTO INSTITUCIONAL ALINEADO A ESTA ACTIVIDAD POR LO QUE EN EL EJERCICIO NO SE DESTINARÁ RECURSO						
DATOS DE LA META											
Definición de la variable Meta: 1 - NÚMERO DE PLANEACIONES Y PROYECTOS REALIZADOS											
Unidad de medida: 25 - NÚMERO											
LÍNEA BASE					VALOR PROGRAMADO ANUAL						
AÑO	2021		VALOR	0.00		AÑO	2022		VALOR	3.00	
AVANCE TRIMESTRAL OBRA/ACTIVIDAD											
METAS	1er.TRIMESTRE		2o.TRIMESTRE		3er.TRIMESTRE		4o.TRIMESTRE		CUMPLIMIENTO DE METAS		
PROGRAMACIÓN INICIAL	0.00	1.00		1.00		1.00		T1+T2+T3+T4			3.00
PROGRAMACIÓN ACTUALIZADA	0.00	1.00		1.00		1.00		T1+T2+T3+T4			3.00
METAS ALCANZADAS	0.00	1.00		1.00		1.00		T1+T2+T3+T4			3.00
PORCENTAJE ALCANZADO TRIMESTRAL	0.00	100.00		100.00		100.00		PORCENTAJE ALCANZADO ANUAL			100.00

PORCENTAJE DE CUMPLIMIENTO ALCANZADO EN EL TRIMESTRE 100.00 %

SAPAO
SERVICIOS DE AGUA POTABLE
ALCANTARILLADO DE OAXACA
2022-2028
UNIDAD ADMINISTRATIVA

LIC. KRISTAL IVONNE TRENADO
JEFE DE LA UNIDAD ADMINISTRATIVA

SAPAO
SERVICIOS DE AGUA POTABLE
ALCANTARILLADO DE OAXACA
2022-2028

ARQ. OMAR PEREZ BENITEZ
DIRECTOR GENERAL

REPORTE DE AVANCE DE GESTIÓN UR 539 - SERVICIOS DE AGUA POTABLE Y ALCANTARILLADO DE OAXACA CUARTO TRIMESTRE 2022



ALINEACIÓN PED:

ESTRATEGIA: 03-INCREMENTAR EL ACCESO A LOS SERVICIOS BÁSICOS EN LA VIVIENDA, PRINCIPALMENTE EN MATERIA DE AGUA POTABLE Y SANEAMIENTO, DE MANERA EFICIENTE Y CON RESPETO DEL MEDIO, SOBRE TODO EN LAS ZONAS DEL ESTADO CON MÁS CARENCIAS.
LÍNEAS DE ACCIÓN: 01-AMPLIAR LA COBERTURA E INFRAESTRUCTURA PARA LOS SERVICIOS BÁSICOS MEDIANTE ESQUEMAS DE COORDINACIÓN ENTRE LOS DIFERENTES ÁMBITOS DE GOBIERNO Y LA PARTICIPACIÓN SOCIAL.
UE: 002-SERVICIOS DE INFRAESTRUCTURA PARA AGUA POTABLE Y SANEAMIENTO

MATRIZ DE INDICADORES PARA RESULTADOS:

COMPONENTE: 484-ACCIONES DE GESTIÓN PARA LA AMPLIACIÓN Y MEJORAMIENTO DE LOS SERVICIOS DE AGUA POTABLE, DRENAJE Y SANEAMIENTO
ACTIVIDAD: 2132-GESTIÓN ADMINISTRATIVA Y FINANCIERA

ESTRUCTURA PROGRAMÁTICA										
PROGRAMA		SUBPROGRAMA		PROYECTO			OBRA/ACTIVIDAD			
146-AMPLIACIÓN Y MEJORAMIENTO DE LOS SERVICIOS DE AGUA POTABLE, DRENAJE Y SANEAMIENTO.		00--		000--			003-SUPERVISIÓN DE LA OBRA PÚBLICA 2.5%			
Población o Área de Enfoque Potencial	Atributo de la Población o Área de Enfoque:	VIVIENDA HABITADA EN EL ESTADO DE OAXACA		HOMBRES:	538380	MUJERES:	588164	TOTAL:	1126544	
PRESUPUESTO ANUAL										
Aprobado	Ampliación	Reducción	Modificado	EJERCIDO T1		EJERCIDO T2		EJERCIDO T3		
0.00	0.00	0.00	0.00	0.00		0.00		0.00		
TOTAL EJERCIDO AL TRIMESTRE VIGENTE										
0.00										
PRESUPUESTO TRIMESTRAL DE LA ACTIVIDAD										
Aprobado		Modificado		Comprometido		Devengado		Ejercido		
0.00		0.00		0.00		0.00		0.00		
% de Ejercido Vs. Modificado										
nan										
DATOS DEL INDICADOR										
Nombre : PORCENTAJE DE GESTIONES ADMINISTRATIVAS Y FINANCIERAS REALIZADAS				Número de indicador : 2588						
Definición : MIDE EL PORCENTAJE DE GESTIONES ADMINISTRATIVAS Y FINANCIERAS REALIZADAS, RESPECTO A LO PROGRAMADO										
Método de Cálculo : (NÚMERO DE GESTIONES ADMINISTRATIVAS Y FINANCIERAS REALIZADAS / NÚMERO DE GESTIONES ADMINISTRATIVAS Y FINANCIERAS PROGRAMADAS A REALIZAR)*100										
Tipo	Dimensión		Frecuencia de Medición		Forma de cálculo del indicador		Tipo de Valor		Sentido Esperado	
GESTIÓN	EFICACIA		TRIMESTRAL		PORCENTAJE		FLUJO		ASCENDENTE	
MEDIOS DE VERIFICACIÓN / FUENTE INFORMACIÓN					SUPUESTO					
REPORTE DE AVANCE DE GESTIÓN TRIMESTRAL					LAS CONDICIONES ECONÓMICAS, SOCIALES, AMBIENTALES Y SE SALUD SE MANTIENEN ESTABLES					
DATOS DE LA META										
Definición de la variable Meta: 1 - NÚMERO DE GESTIONES ADMINISTRATIVAS Y FINANCIERAS REALIZADAS										
Unidad de medida: 25 - NÚMERO										
LÍNEA BASE					VALOR PROGRAMADO ANUAL					
AÑO	2020			VALOR	4,500,000.00			AÑO	2022	
								VALOR	3.00	
AVANCE TRIMESTRAL OBRA/ACTIVIDAD										
METAS	1er.TRIMESTRE		2o.TRIMESTRE		3er.TRIMESTRE		4o.TRIMESTRE		CUMPLIMIENTO DE METAS	
PROGRAMACIÓN INICIAL	0.00		1.00		1.00		1.00		T1+T2+T3+T4	3.00
PROGRAMACIÓN ACTUALIZADA	0.00		1.00		1.00		1.00		T1+T2+T3+T4	3.00
METAS ALCANZADAS	0.00		1.00		1.00		1.00		T1+T2+T3+T4	3.00
PORCENTAJE ALCANZADO TRIMESTRAL	0.00		100.00		100.00		100.00		PORCENTAJE ALCANZADO ANUAL	100.00

PORCENTAJE DE CUMPLIMIENTO ALCANZADO EN EL TRIMESTRE: 100.00 %



SAPAO
 SERVICIOS DE AGUA POTABLE
 Y ALCANTARILLADO DE OAXACA
 2022-2028
 UNIDAD ADMINISTRATIVA
 LIC. KRISTAL IVONNE TRENADO LÓPEZ
 JEFE DE LA UNIDAD ADMINISTRATIVA



SAPAO
 SERVICIOS DE AGUA POTABLE
 Y ALCANTARILLADO DE OAXACA
 2022-2026
 TITULAR DE LA DEPENDENCIA/ENTIDAD
 ARQ. OMAR PÉREZ BENÍTEZ
 DIRECTOR GENERAL

REPORTE DE AVANCE DE GESTIÓN

UR 539 - SERVICIOS DE AGUA POTABLE Y ALCANTARILLADO DE OAXACA

CUARTO TRIMESTRE 2022



ALINEACIÓN PED:

ESTRATEGIA: 03-INCREMENTAR EL ACCESO A LOS SERVICIOS BÁSICOS EN LA VIVIENDA, PRINCIPALMENTE EN MATERIA DE AGUA POTABLE Y SANEAMIENTO, DE MANERA EFICIENTE Y CON RESPETO DEL MEDIO, SOBRE TODO EN LAS ZONAS DEL ESTADO CON MÁS CARENCIAS.

LÍNEAS DE ACCIÓN: 03-GARANTIZAR EL SUMINISTRO DE AGUA POTABLE A LA POBLACIÓN A TRAVÉS DE LA IMPLEMENTACIÓN DE PROGRAMAS DE INFRAESTRUCTURA PARA AGUA POTABLE, QUE PERMITAN CONSTRUIR, AMPLIAR, REHABILITAR, MODERNIZAR, EQUIPAR Y MEJORAR LA INFRAESTRUCTURA HIDRICA NECESARIA PARA ABATIR LOS REZAGOS EN LA COBERTURA DE LOS SERVICIOS EN LAS ZONAS RURALES Y URBANAS.

UE: 002-SERVICIOS DE INFRAESTRUCTURA PARA AGUA POTABLE Y SANEAMIENTO

MATRIZ DE INDICADORES PARA RESULTADOS:

COMPONENTE: 308-SERVICIO DE AGUA POTABLE OTORGADO

ACTIVIDAD: 1270-REHABILITAR INFRAESTRUCTURA HIDRICA

PROGRAMA		SUBPROGRAMA		PROYECTO				OBRA/ACTIVIDAD	
146-AMPLIACIÓN Y MEJORAMIENTO DE LOS SERVICIOS DE AGUA POTABLE, DRENAJE Y SANEAMIENTO.		01-OTORGAMIENTO DE SERVICIO DE AGUA POTABLE		004-REHABILITACIÓN DE LÍNEA DE CONDUCCIÓN DE AGUA POTABLE PARA LA INTERCONEXIÓN DE LOS TANQUES DE DISTRIBUCIÓN DE SAN AGUSTÍN ETLA				001-REHABILITACIÓN DE LÍNEA DE CONDUCCIÓN DE AGUA POTABLE PARA LA INTERCONEXIÓN DE LOS TANQUES DE DISTRIBUCIÓN DE SAN AGUSTÍN ETLA	
POBLACIÓN O ÁREA DE ENFOQUE POTENCIAL	ATRIBUTO DE LA POBLACIÓN O ÁREA DE ENFOQUE:	VIVIENDA HABITADA EN EL ESTADO DE OAXACA		HOMBRES:	538380	MUJERES:	588164	TOTAL:	1126544
PRESUPUESTO ANUAL									
Aprobado	Ampliación	Reducción	Modificado	EJERCIDO T1		EJERCIDO T2		EJERCIDO T3	
0.00	499,558.59	180.46	499,378.13	0.00		0.00		0.00	
				TOTAL EJERCIDO AL TRIMESTRE VIGENTE				499,378.13	
PRESUPUESTO TRIMESTRAL DE LA ACTIVIDAD									
Aprobado		Modificado		Comprometido		Devengado		Ejercido	
0.00		499,378.13		0.00		499,378.13		499,378.13	
								% de Ejercido Vs. Modificado	
								100.00	
DATOS DEL INDICADOR									
Nombre : PORCENTAJE DE METROS LINEALES DE OBRA DE INFRAESTRUCTURA HIDRICA REHABILITADOS				Número de indicador :		2299			
Definición : MIDE EL PORCENTAJE DE METROS LINEALES DE OBRA DE INFRAESTRUCTURA HIDRICA REHABILITADOS RESPECTO A LO PROGRAMADO									
Método de Cálculo : (METROS LINEALES DE INFRAESTRUCTURA HIDRICA REHABILITADOS / METROS LIALES DE OBRA DE INFRAESTRUCTURA HIDRICA PROGRAMADOS A REHABILITAR) *100									
Tipo	Dimensión	Frecuencia de Medición		Forma de cálculo del indicador		Tipo de Valor		Sentido Esperado	
GESTIÓN	EFICACIA	TRIMESTRAL		PORCENTAJE		ACUMULADO		ASCENDENTE	
MEDIOS DE VERIFICACIÓN / FUENTE INFORMACIÓN				SUPUESTO					
NO APLICA				ESTA UNIDAD EJECUTORA DE GASTO, NO GENERA UN PRODUCTO INSTITUCIONAL ALINEADO A ESTA ACTIVIDAD POR LO QUE EN EL EJERCICIO NO SE DESTINARÁ RECURSO					
DATOS DE LA META									
Definición de la variable Meta: 1 - METROS LINEALES DE OBRA DE INFRAESTRUCTURA HIDRICA REHABILITADOS									
Unidad de medida: 5 - METRO									
LÍNEA BASE				VALOR PROGRAMADO ANUAL					
AÑO	2020			VALOR	800.00	AÑO	2022		
							VALOR		
							78.00		
AVANCE TRIMESTRAL OBRA/ACTIVIDAD									
METAS	1er.TRIMESTRE		2o.TRIMESTRE		3er.TRIMESTRE		4o.TRIMESTRE		CUMPLIMIENTO DE METAS
PROGRAMACIÓN INICIAL	0.00		0.00		78.00		0.00		T1+T2+T3+T4
PROGRAMACIÓN ACTUALIZADA	0.00		0.00		78.00		0.00		T1+T2+T3+T4
METAS ALCANZADAS	0.00		0.00		0.00		78.00		T1+T2+T3+T4
PORCENTAJE ALCANZADO TRIMESTRAL	0.00		0.00		0.00		0.00		PORCENTAJE ALCANZADO ANUAL
									100.00

PORCENTAJE DE CUMPLIMIENTO ALCANZADO EN EL TRIMESTRE: 0 %


SAPAO
 SERVICIOS DE AGUA POTABLE
 Y ALCANTARILLADO DE OAXACA
 2022-2028
 LIC. KRISTAL IVONNE TRENADO LÓPEZ
 JEFE DE LA UNIDAD ADMINISTRATIVA
 UNIDAD ADMINISTRATIVA


SAPAO
 SERVICIOS DE AGUA POTABLE
 Y ALCANTARILLADO DE OAXACA
 2022-2028
 TITULAR DE LA DEPENDENCIA/ENTIDAD
 ARQ. OMAR PÉREZ BENÍTEZ
 DIRECTOR GENERAL

REPORTE DE AVANCE DE GESTIÓN

UR 539 - SERVICIOS DE AGUA POTABLE Y ALCANTARILLADO DE OAXACA

CUARTO TRIMESTRE 2022



ALINEACIÓN PED:

ESTRATEGIA: 03-INCREMENTAR EL ACCESO A LOS SERVICIOS BÁSICOS EN LA VIVIENDA, PRINCIPALMENTE EN MATERIA DE AGUA POTABLE Y SANEAMIENTO, DE MANERA EFICIENTE Y CON RESPETO DEL MEDIO, SOBRE TODO EN LAS ZONAS DEL ESTADO CON MÁS CARENCIAS.

LÍNEAS DE ACCIÓN: 03-GARANTIZAR EL SUMINISTRO DE AGUA POTABLE A LA POBLACIÓN A TRAVÉS DE LA IMPLEMENTACIÓN DE PROGRAMAS DE INFRAESTRUCTURA PARA AGUA POTABLE, QUE PERMITAN CONSTRUIR, AMPLIAR, REHABILITAR, MODERNIZAR, EQUIPAR Y MEJORAR LA INFRAESTRUCTURA HÍDRICA NECESARIA PARA ABATIR LOS REZAGOS EN LA COBERTURA DE LOS SERVICIOS EN LAS ZONAS RURALES Y URBANAS.

UE: 002-SERVICIOS DE INFRAESTRUCTURA PARA AGUA POTABLE Y SANEAMIENTO

MATRIZ DE INDICADORES PARA RESULTADOS:

COMPONENTE: 308-SERVICIO DE AGUA POTABLE OTORGADO

ACTIVIDAD: 2349-REALIZAR MANTENIMIENTO A INFRAESTRUCTURA HÍDRICA

ESTRUCTURA PROGRAMÁTICA										
PROGRAMA		SUBPROGRAMA		PROYECTO			OBRA/ACTIVIDAD			
146-AMPLIACIÓN Y MEJORAMIENTO DE LOS SERVICIOS DE AGUA POTABLE, DRENAJE Y SANEAMIENTO.		01-OTORGAMIENTO DE SERVICIO DE AGUA POTABLE		003-PROGRAMA DE MANTENIMIENTO DE CORRECTIVO DEL SISTEMA DE AGUA POTABLE EN EL MUNICIPIO DE OAXACA DE JUAREZ			001-PROGRAMA DE MANTENIMIENTO DE CORRECTIVO DEL SISTEMA DE AGUA POTABLE EN EL MUNICIPIO DE OAXACA DE JUAREZ			
POBLACIÓN O ÁREA DE ENFOQUE POTENCIAL	ATRIBUTO DE LA POBLACIÓN O ÁREA DE ENFOQUE:	VIVIENDA HABITADA EN EL ESTADO DE OAXACA		HOMBRES:	538380	MUJERES:	588164	TOTAL:	1126544	
PRESUPUESTO ANUAL										
Aprobado	Ampliación	Reducción	Modificado	EJERCIDO T1		EJERCIDO T2		EJERCIDO T3		
0.00	1,798,579.93	220.91	1,798,359.02	0.00		0.00		0.00		
				EJERCIDO T4		TOTAL EJERCIDO AL TRIMESTRE VIGENTE		1,798,359.02		
PRESUPUESTO TRIMESTRAL DE LA ACTIVIDAD										
Aprobado		Modificado		Comprometido		Devengado		Ejercido		
0.00		1,798,359.02		0.00		1,798,359.02		1,798,359.02		
% de Ejercido Vs. Modificado										
100.00										
DATOS DEL INDICADOR										
Nombre:		PORCENTAJE DE OBRAS DE MANTENIMIENTO A INFRAESTRUCTURA DE AGUA POTABLE			Número de indicador:		2852			
Definición:		MIDE EL PORCENTAJE DE OBRAS DE MANTENIMIENTO A INFRAESTRUCTURA DE AGUA POTABLE, RESPECTO A LAS OBRAS PROGRAMADAS								
Método de Cálculo:		(NUMERO DE OBRAS DE MANTENIMIENTO A INFRAESTRUCTURA REALIZADAS / NUMERO DE OBRAS DE MANTENIMIENTO A INFRAESTRUCTURA PROGRAMADAS)*100								
Tipo	Dimensión	Frecuencia de Medición		Forma de cálculo del indicador		Tipo de Valor		Sentido Esperado		
GESTIÓN	EFICACIA	TRIMESTRAL		PORCENTAJE		FLUJO		ASCENDENTE		
MEDIOS DE VERIFICACIÓN / FUENTE INFORMACIÓN					SUPUESTO					
DATOS DE LA META										
Definición de la variable Meta:		1 - NÚMERO DE OBRAS DE MANTENIMIENTO A INFRAESTRUCTURA DE AGUA POTABLE								
Unidad de medida:		25 - NÚMERO								
LÍNEA BASE					VALOR PROGRAMADO ANUAL					
AÑO	VALOR		0.00		AÑO	2022		VALOR		
								3.00		
AVANCE TRIMESTRAL OBRA/ACTIVIDAD										
METAS	1er.TRIMESTRE		2o.TRIMESTRE		3er.TRIMESTRE		4o.TRIMESTRE		CUMPLIMIENTO DE METAS	
PROGRAMACIÓN INICIAL	0.00		0.00		3.00		0.00		T1+T2+T3+T4	3.00
PROGRAMACIÓN ACTUALIZADA	0.00		0.00		3.00		0.00		T1+T2+T3+T4	3.00
METAS ALCANZADAS	0.00		0.00		1.00		2.00		T1+T2+T3+T4	3.00
PORCENTAJE ALCANZADO TRIMESTRAL	0.00		0.00		33.33		0.00		PORCENTAJE ALCANZADO ANUAL	100.00

PORCENTAJE DE CUMPLIMIENTO ALCANZADO EN EL TRIMESTRE: 0 %

SAPAO
SERVICIOS DE AGUA POTABLE
Y ALCANTARILLADO DE OAXACA
2022-2028
LIC. KRISTAL IVONNE TRENADO L.
JEFE DE LA UNIDAD ADMINISTRATIVA
UNIDAD ADMINISTRATIVA

SAPAO
SERVICIOS DE AGUA POTABLE
Y ALCANTARILLADO DE OAXACA
2022-2028
ARQ. OMAR PEREZ BENITEZ
DIRECTOR GENERAL

REPORTE DE AVANCE DE GESTIÓN

UR 539 - SERVICIOS DE AGUA POTABLE Y ALCANTARILLADO DE OAXACA

CUARTO TRIMESTRE 2022



ALINEACIÓN PED:

ESTRATEGIA: 03-INCREMENTAR EL ACCESO A LOS SERVICIOS BÁSICOS EN LA VIVIENDA, PRINCIPALMENTE EN MATERIA DE AGUA POTABLE Y SANEAMIENTO, DE MANERA EFICIENTE Y CON RESPETO DEL MEDIO, SOBRE TODO EN LAS ZONAS DEL ESTADO CON MÁS CARENCIAS.

LÍNEAS DE ACCIÓN: 03-GARANTIZAR EL SUMINISTRO DE AGUA POTABLE A LA POBLACIÓN A TRAVÉS DE LA IMPLEMENTACIÓN DE PROGRAMAS DE INFRAESTRUCTURA PARA AGUA POTABLE, QUE PERMITAN CONSTRUIR, AMPLIAR, REHABILITAR, MODERNIZAR, EQUIPAR Y MEJORAR LA INFRAESTRUCTURA HÍDRICA NECESARIA PARA ABATIR LOS REZAGOS EN LA COBERTURA DE LOS SERVICIOS EN LAS ZONAS RURALES Y URBANAS.

UE: 002-SERVICIOS DE INFRAESTRUCTURA PARA AGUA POTABLE Y SANEAMIENTO

MATRÍZ DE INDICADORES PARA RESULTADOS:

COMPONENTE: 308-SERVICIO DE AGUA POTABLE OTORGADO

ACTIVIDAD: 1270-REHABILITAR INFRAESTRUCTURA HÍDRICA

ESTRUCTURA PROGRAMÁTICA									
PROGRAMA		SUBPROGRAMA		PROYECTO			OBRA/ACTIVIDAD		
146-AMPLIACIÓN Y MEJORAMIENTO DE LOS SERVICIOS DE AGUA POTABLE, DRENAJE Y SANEAMIENTO.		01-OTORGAMIENTO DE SERVICIO DE AGUA POTABLE		005-PROGRAMA DE REHABILITACIÓN Y EQUIPAMIENTO DE INFRAESTRUCTURA DE AGUA POTABLE EN EL MUNICIPIO DE OAXACA DE JUAREZ (1ª ETAPA)			001-REHABILITACION A CAMIONES TIPO CISTERNA PARA SUMINISTRO DE AGUA POTABLE EN EL MUNICIPIO DE OAXACA DE JUAREZ		
POBLACIÓN O ÁREA DE ENFOQUE POTENCIAL	ATRIBUTO DE LA POBLACIÓN O ÁREA DE ENFOQUE:	VIVIENDA HABITADA EN EL ESTADO DE OAXACA		HOMBRES:	538380	MUJERES:	588164	TOTAL:	1126544
PRESUPUESTO ANUAL									
Aprobado	Ampliación	Reducción	Modificado	EJERCIDO T1		EJERCIDO T2		EJERCIDO T3	
0.00	999,999.98	404.91	999,595.07	0.00		0.00		0.00	
				TOTAL EJERCIDO AL TRIMESTRE VIGENTE				999,595.07	
PRESUPUESTO TRIMESTRAL DE LA ACTIVIDAD									
Aprobado		Modificado		Comprometido		Devengado		Ejercido	
0.00		999,595.07		999,595.07		999,595.07		999,595.07	
								% de Ejercido Vs. Modificado	
								100.00	
DATOS DEL INDICADOR									
Nombre :				PORCENTAJE DE EQUIPOS PARA SUMINISTRO DE AGUA POTABLE REHABILITADOS		Número de indicador :		2856	
Definición :				MIDE EL PORCENTAJE DE EQUIPOS PARA SUMINISTRO DE AGUA POTABLE REHABILITADOS, RESPECTO A LOS PROGRAMADOS					
Método de Cálculo :				(NÚMERO DE EQUIPOS PARA SUMINISTRO DE AGUA POTABLE REHABILITADOS /NÚMERO DE EQUIPOS PARA SUMINISTRO DE AGUA POTABLE PROGRAMADOS A REHABILITAR)*100					
Tipo		Dimensión		Frecuencia de Medición		Forma de cálculo del indicador		Tipo de Valor	
GESTIÓN		EFICACIA		TRIMESTRAL		PORCENTAJE		FLUJO	
Sentido Esperado				ASCENDENTE					
MEDIOS DE VERIFICACIÓN / FUENTE INFORMACIÓN					SUPUESTO				
NO APLICA					ESTA UNIDAD EJECUTORA DE GASTO, NO GENERA UN PRODUCTO INSTITUCIONAL ALINEADO A ESTA ACTIVIDAD POR LO QUE EN EL EJERCICIO NO SE DESTINARÁ RECURSO				
DATOS DE LA META									
Definición de la variable Meta:				1 - NÚMERO DE EQUIPOS PARA SUMINISTRO DE AGUA POTABLE REHABILITADOS					
Unidad de medida:				25 - NÚMERO					
LÍNEA BASE					VALOR PROGRAMADO ANUAL				
AÑO		VALOR		0.00		AÑO		2022	
								10.00	
AVANCE TRIMESTRAL OBRA/ACTIVIDAD									
METAS	1er.TRIMESTRE		2o.TRIMESTRE		3er.TRIMESTRE		4o.TRIMESTRE		CUMPLIMIENTO DE METAS
PROGRAMACIÓN INICIAL	0.00	0.00	0.00	0.00	0.00	0.00	0.00	0.00	T1+T2+T3+T4
PROGRAMACIÓN ACTUALIZADA	0.00	0.00	0.00	0.00	0.00	0.00	0.00	0.00	T1+T2+T3+T4
METAS ALCANZADAS	0.00	0.00	0.00	0.00	0.00	0.00	0.00	0.00	T1+T2+T3+T4
PORCENTAJE ALCANZADO TRIMESTRAL	0.00	0.00	0.00	0.00	0.00	0.00	0.00	0.00	PORCENTAJE ALCANZADO ANUAL
									100.00

PORCENTAJE DE CUMPLIMIENTO ALCANZADO EN EL TRIMESTRE: 0 %


SAPAO
 SERVICIOS DE AGUA POTABLE
 ALCANTARILLADO DE OAXACA
 2022-2028
 UNIDAD ADMINISTRATIVA
 LIC. KRISTAL IVONNE TRENADO LÓPEZ
 JEFE DE LA UNIDAD ADMINISTRATIVA


SAPAO
 SERVICIOS DE AGUA POTABLE
 ALCANTARILLADO DE OAXACA
 2022-2028
 TITULAR DE LA DEPENDENCIA ENTIDAD
 ARQ. OMAR PÉREZ BENÍTEZ
 DIRECTOR GENERAL

REPORTE DE AVANCE DE GESTIÓN

UR 539 - SERVICIOS DE AGUA POTABLE Y ALCANTARILLADO DE OAXACA

CUARTO TRIMESTRE 2022



UE: 002-SERVICIOS DE INFRAESTRUCTURA PARA AGUA POTABLE Y SANEAMIENTO

ESTRUCTURA PROGRAMATICA										
PROGRAMA		SUBPROGRAMA		PROYECTO			OBRA/ACTIVIDAD			
146-AMPLIACIÓN Y MEJORAMIENTO DE LOS SERVICIOS DE AGUA POTABLE, DRENAJE Y SANEAMIENTO.		01-OTORGAMIENTO DE SERVICIO DE AGUA POTABLE		007-PROGRAMA DE REHABILITACION DE POZOS PROFUNDOS EN EL MUNICIPIO DE OAXACA DE JUAREZ Y MUNICIPIOS CONURBADOS (1ª ETAPA)			001-REHABILITACION DE POZO PROFUNDO ROSARIO, MUNICIPIO DE SANTA LUCÍA DEL CAMINO			
POBLACIÓN O ÁREA DE ENFOQUE POTENCIAL	ATRIBUTO DE LA POBLACIÓN O ÁREA DE ENFOQUE:	VIVIENDA HABITADA EN EL ESTADO DE OAXACA		HOMBRES:	538380	MUJERES:	588164	TOTAL:	1126544	
PRESUPUESTO ANUAL										
Aprobado	Ampliación	Reducción	Modificado	EJERCIDO T1		EJERCIDO T2		EJERCIDO T3		
0.00	1,500,000.00	480.00	1,499,520.00	0.00		0.00		0.00		
				TOTAL EJERCIDO AL TRIMESTRE VIGENTE				1,499,520.00		
PRESUPUESTO TRIMESTRAL DE LA ACTIVIDAD										
Aprobado		Modificado		Comprometido		Devengado		Ejercido		
0.00		1,499,520.00		1,499,520.00		1,499,520.00		1,499,520.00		
								% de Ejercido Vs. Modificado		
								100.00		
DATOS DEL INDICADOR										
Nombre :		PORCENTAJE DE POZOS REHABILITADOS			Número de indicador :		2837			
Definición :		MIDE EL PORCENTAJE DE POZOS REHABILITADOS, RESPECTO A LOS PROGRAMADOS A REHABILITAR								
Método de Cálculo :		(NÚMERO DE POZOS REHABILITADOS/NÚMERO DE POZOS PROGRAMADOS A REHABILITAR)*100								
Tipo	Dimensión	Frecuencia de Medición		Forma de cálculo del indicador		Tipo de Valor		Sentido Esperado		
GESTIÓN	EFICIENCIA	TRIMESTRAL		PORCENTAJE		FLUJO		ASCENDENTE		
MEDIOS DE VERIFICACIÓN / FUENTE INFORMACIÓN					SUPUESTO					
NO APLICA					ESTA UNIDAD EJECUTORA DE GASTO, NO GENERA UN PRODUCTO INSTITUCIONAL ALINEADO A ESTA ACTIVIDAD POR LO QUE EN EL EJERCICIO NO SE DESTINARÁ RECURSO					
DATOS DE LA META										
Definición de la variable Meta:		1 - NÚMERO DE POZOS REHABILITADOS								
Unidad de medida:		25 - NÚMERO								
LÍNEA BASE					VALOR PROGRAMADO ANUAL					
AÑO	VALOR				AÑO	VALOR				
	0.00				2022	1.00				
AVANCE TRIMESTRAL OBRA/ACTIVIDAD										
METAS	1er.TRIMESTRE		2o.TRIMESTRE		3er.TRIMESTRE		4o.TRIMESTRE		CUMPLIMIENTO DE METAS	
PROGRAMACIÓN INICIAL	0.00		0.00		0.00		1.00		T1+T2+T3+T4	1.00
PROGRAMACIÓN ACTUALIZADA	0.00		0.00		0.00		1.00		T1+T2+T3+T4	1.00
METAS ALCANZADAS	0.00		0.00		0.00		1.00		T1+T2+T3+T4	1.00
PORCENTAJE ALCANZADO TRIMESTRAL	0.00		0.00		0.00		100.00		PORCENTAJE ALCANZADO ANUAL	100.00

PORCENTAJE DE CUMPLIMIENTO ALCANZADO EN EL TRIMESTRE: 100.00 %



SAPAO
SERVICIOS DE AGUA POTABLE
ALCANTARILLADO DE OAXACA
2022-2028

[Signature]
JEFE ADMINISTRATIVO

LIC. KRISTAL IVÓNNE TRENADO LÓPEZ
JEFE DE LA UNIDAD ADMINISTRATIVA



SAPAO
SERVICIOS DE AGUA POTABLE
ALCANTARILLADO DE OAXACA
2022-2028

[Signature]
TITULAR DE LA DEPENDENCIA/ENTIDAD

ARQ. OMAR PEREZ BENITEZ
DIRECTOR GENERAL

REPORTE DE AVANCE DE GESTIÓN

UR 539 - SERVICIOS DE AGUA POTABLE Y ALCANTARILLADO DE OAXACA

CUARTO TRIMESTRE 2022



ALINEACIÓN PED:

ESTRATEGIA: 03-INCREMENTAR EL ACCESO A LOS SERVICIOS BÁSICOS EN LA VIVIENDA, PRINCIPALMENTE EN MATERIA DE AGUA POTABLE Y SANEAMIENTO, DE MANERA EFICIENTE Y CON RESPETO DEL MEDIO, SOBRE TODO EN LAS ZONAS DEL ESTADO CON MÁS CARENCIAS.

LÍNEAS DE ACCIÓN: 03-GARANTIZAR EL SUMINISTRO DE AGUA POTABLE A LA POBLACIÓN A TRAVÉS DE LA IMPLEMENTACIÓN DE PROGRAMAS DE INFRAESTRUCTURA PARA AGUA POTABLE, QUE PERMITAN CONSTRUIR, AMPLIAR, REHABILITAR, MODERNIZAR, EQUIPAR Y MEJORAR LA INFRAESTRUCTURA HÍDRICA NECESARIA PARA ABATIR LOS REZAGOS EN LA COBERTURA DE LOS SERVICIOS EN LAS ZONAS RURALES Y URBANAS.

UE: 002-SERVICIOS DE INFRAESTRUCTURA PARA AGUA POTABLE Y SANEAMIENTO

MATRÍZ DE INDICADORES PARA RESULTADOS:

COMPONENTE: 308-SERVICIO DE AGUA POTABLE OTORGADO

ACTIVIDAD: 1318-PAGAR EL DERECHO POR EL USO Y EXPLOTACIÓN DE AGUAS NACIONALES

ESTRUCTURA PROGRAMÁTICA									
PROGRAMA		SUBPROGRAMA		PROYECTO			OBRA/ACTIVIDAD		
146-AMPLIACIÓN Y MEJORAMIENTO DE LOS SERVICIOS DE AGUA POTABLE, DRENAJE Y SANEAMIENTO.		01-OTORGAMIENTO DE SERVICIO DE AGUA POTABLE		006-PAGO DE DERECHOS POR EL USO Y EXPLOTACIÓN DE AGUAS NACIONALES			002-PAGO DE DERECHOS POR EL USO Y EXPLOTACIÓN DE AGUAS NACIONALES 4TO BIMESTRE 2021		
POBLACIÓN O ÁREA DE ENFOQUE POTENCIAL	ATRIBUTO DE LA POBLACIÓN O ÁREA DE ENFOQUE:	VIVIENDA HABITADA EN EL ESTADO DE OAXACA		HOMBRES:	538380	MUJERES:	588164	TOTAL:	1126544
PRESUPUESTO ANUAL									
Aprobado	Ampliación	Reducción	Modificado	EJERCIDO T1		EJERCIDO T2		EJERCIDO T3	
0.00	190,000.00	29,046.00	160,954.00	0.00		0.00		0.00	
				EJERCIDO T4		TOTAL EJERCIDO AL TRIMESTRE VIGENTE		160,954.00	
								160,954.00	
PRESUPUESTO TRIMESTRAL DE LA ACTIVIDAD									
Aprobado		Modificado		Comprometido		Devengado		Ejercido	
0.00		160,954.00		160,954.00		160,954.00		% de Ejercido Vs. Modificado	
								100.00	
DATOS DEL INDICADOR									
Nombre :	PORCENTAJE DE PAGOS REALIZADOS POR EL USO Y EXPLOTACIÓN DE AGUAS NACIONALES A FAVOR DEL ORGANISMO OPERADOR SAPAO				Número de indicador :	2254			
Definición :	MIDE EL PORCENTAJE DE PAGOS REALIZADOS POR EL USO Y EXPLOTACIÓN DE AGUAS NACIONALES A FAVOR DEL ORGANISMO OPERADOR SAPAO RESPECTO A LO AGENDADO								
Método de Cálculo :	(NUMERO DE PAGOS REALIZADOS POR EL USO Y EXPLOTACIÓN DE AGUAS NACIONALES A FAVOR DEL ORGANISMO OPERADOR SAPAO/NUMERO DE PAGOS AGENDADOS POR EL USO Y EXPLOTACIÓN DE AGUAS NACIONALES A FAVOR DEL ORGANISMO OPERADOR SAPAO)*100								
Tipo	Dimensión		Frecuencia de Medición		Forma de cálculo del indicador		Tipo de Valor		Sentido Esperado
GESTIÓN	EFICACIA		TRIMESTRAL		PORCENTAJE		ACUMULADO		ASCENDENTE
MEDIOS DE VERIFICACIÓN / FUENTE INFORMACIÓN					SUPUESTO				
REPORTE DE AVANCE DE GESTION TRIMESTRAL					LAS CONDICIONES SOCIALES, ECONOMICAS, AMBIENTALES Y DE SALUD SE MANTIENEN ESTABLES				
DATOS DE LA META									
Definición de la variable Meta: 1 - NÚMERO DE PAGOS REALIZADOS POR EL USO Y EXPLOTACIÓN DE AGUAS NACIONALES A FAVOR DEL ORGANISMO OPERADOR SAPAO									
Unidad de medida: 25 - NÚMERO									
LÍNEA BASE					VALOR PROGRAMADO ANUAL				
AÑO	2020		VALOR	4.00		AÑO	2022		VALOR
									1.00
AVANCE TRIMESTRAL OBRA/ACTIVIDAD									
METAS	1er.TRIMESTRE		2o.TRIMESTRE		3er.TRIMESTRE		4o.TRIMESTRE		CUMPLIMIENTO DE METAS
PROGRAMACIÓN INICIAL	0.00		0.00		0.00		1.00		T1+T2+T3+T4
PROGRAMACIÓN ACTUALIZADA	0.00		0.00		0.00		1.00		1.00
METAS ALCANZADAS	0.00		0.00		0.00		1.00		T1+T2+T3+T4
PORCENTAJE ALCANZADO TRIMESTRAL	0.00		0.00		0.00		100.00		PORCENTAJE ALCANZADO ANUAL
									100.00

PORCENTAJE DE CUMPLIMIENTO ALCANZADO EN EL TRIMESTRE: 100.00 %

SAPAO
SERVICIOS DE AGUA POTABLE
Y ALCANTARILLADO DE OAXACA
2022-2028
UNIDAD ADMINISTRATIVA

LIC. KRISTAL IVONNE TREN
JEFE DE LA UNIDAD ADMINISTRATIVA

SAPAO
SERVICIOS DE AGUA POTABLE
Y ALCANTARILLADO DE OAXACA
2022-2028

TITULAR DE LA DEPENDENCIA/ENTIDAD
ARQ. OMAR PEREZ BENITEZ
DIRECTOR GENERAL

REPORTE DE AVANCE DE GESTIÓN

UR 539 - SERVICIOS DE AGUA POTABLE Y ALCANTARILLADO DE OAXACA

CUARTO TRIMESTRE 2022



ALINEACIÓN PED:

ESTRATEGIA: 03-INCREMENTAR EL ACCESO A LOS SERVICIOS BÁSICOS EN LA VIVIENDA, PRINCIPALMENTE EN MATERIA DE AGUA POTABLE Y SANEAMIENTO, DE MANERA EFICIENTE Y CON RESPETO DEL MEDIO, SOBRE TODO EN LAS ZONAS DEL ESTADO CON MÁS CARENCIAS.

LÍNEAS DE ACCIÓN: 03-GARANTIZAR EL SUMINISTRO DE AGUA POTABLE A LA POBLACIÓN A TRAVÉS DE LA IMPLEMENTACIÓN DE PROGRAMAS DE INFRAESTRUCTURA PARA AGUA POTABLE, QUE PERMITAN CONSTRUIR, AMPLIAR, REHABILITAR, MODERNIZAR, EQUIPAR Y MEJORAR LA INFRAESTRUCTURA HÍDRICA NECESARIA PARA ABATIR LOS REZAGOS EN LA COBERTURA DE LOS SERVICIOS EN LAS ZONAS RURALES Y URBANAS.

UE: 002-SERVICIOS DE INFRAESTRUCTURA PARA AGUA POTABLE Y SANEAMIENTO

MATRIZ DE INDICADORES PARA RESULTADOS:

COMPONENTE: 308-SERVICIO DE AGUA POTABLE OTORGADO

ACTIVIDAD: 1270-REHABILITAR INFRAESTRUCTURA HÍDRICA

ESTRUCTURA PROGRAMÁTICA											
PROGRAMA		SUBPROGRAMA		PROYECTO			OBRA/ACTIVIDAD				
146-AMPLIACIÓN Y MEJORAMIENTO DE LOS SERVICIOS DE AGUA POTABLE, DRENAJE Y SANEAMIENTO.		01-OTORGAMIENTO DE SERVICIO DE AGUA POTABLE		005-PROGRAMA DE REHABILITACIÓN Y EQUIPAMIENTO DE INFRAESTRUCTURA DE AGUA POTABLE EN EL MUNICIPIO DE OAXACA DE JUAREZ (1ª ETAPA)			002-REHABILITACION DE SISTEMAS DE BOMBEO PARA SUMINISTRO DE AGUA POTABLE EN EL MUNICIPIO DE OAXACA DE JUAREZ				
POBLACIÓN O ÁREA DE ENFOQUE POTENCIAL	ATRIBUTO DE LA POBLACIÓN O ÁREA DE ENFOQUE:	VIVIENDA HABITADA EN EL ESTADO DE OAXACA		HOMBRES:	538380	MUJERES:	588164	TOTAL:	1126544		
PRESUPUESTO ANUAL											
Aprobado	Ampliación	Reducción	Modificado	EJERCIDO T1		EJERCIDO T2		EJERCIDO T3			
0.00	1,899,898.42	1,273.69	1,898,624.73	0.00		0.00		0.00			
				TOTAL EJERCIDO AL TRIMESTRE VIGENTE				1,898,624.73			
PRESUPUESTO TRIMESTRAL DE LA ACTIVIDAD											
Aprobado		Modificado		Comprometido		Devengado		Ejercido			
0.00		1,898,624.73		1,898,624.73		1,898,624.73		1,898,624.73			
								% de Ejercido Vs. Modificado			
								100.00			
DATOS DEL INDICADOR											
Nombre : PORCENTAJE DE SISTEMAS DE AGUA POTABLE REHABILITADO				Número de indicador :		2275					
Definición : MIDE EL PORCENTAJE DE SISTEMAS DE AGUA POTABLE REHABILITADO RESPECTO A LO PROGRAMADO											
Método de Cálculo : (NÚMERO DE SISTEMAS DE AGUA POTABLE REHABILITADOS / NÚMERO DE SISTEMAS DE AGUA POTABLE PROGRAMADOS A REHABILITAR) *100											
Tipo	Dimensión		Frecuencia de Medición		Forma de cálculo del indicador		Tipo de Valor		Sentido Esperado		
GESTIÓN	EFICACIA		TRIMESTRAL		PORCENTAJE		ACUMULADO		ASCENDENTE		
MEDIOS DE VERIFICACIÓN / FUENTE INFORMACIÓN					SUPUESTO						
NO APLICA					ESTA UNIDAD EJECUTORA DE GASTO, NO GENERA UN PRODUCTO INSTITUCIONAL ALINEADO A ESTA ACTIVIDAD POR LO QUE EN EL EJERCICIO NO SE DESTINARÁ RECURSO						
DATOS DE LA META											
Definición de la variable Meta:		1 - NÚMERO DE SISTEMAS DE AGUA POTABLE REHABILITADOS									
Unidad de medida:		25 - NÚMERO									
LÍNEA BASE					VALOR PROGRAMADO ANUAL						
AÑO	2020		VALOR	0.00		AÑO	2022		VALOR	1.00	
AVANCE TRIMESTRAL OBRA/ACTIVIDAD											
METAS		1er.TRIMESTRE		2o.TRIMESTRE		3er.TRIMESTRE		4o.TRIMESTRE		CUMPLIMIENTO DE METAS	
PROGRAMACIÓN INICIAL	0.00	0.00		1.00		0.00		0.00		T1+T2+T3+T4	1.00
PROGRAMACIÓN ACTUALIZADA	0.00	0.00		1.00		0.00		0.00		T1+T2+T3+T4	1.00
METAS ALCANZADAS	0.00	0.00		0.00		1.00		1.00		T1+T2+T3+T4	1.00
PORCENTAJE ALCANZADO TRIMESTRAL	0.00	0.00		0.00		0.00		0.00		PORCENTAJE ALCANZADO ANUAL	100.00

PORCENTAJE DE CUMPLIMIENTO ALCANZADO EN EL TRIMESTRE: 0%


SAPAO
 SERVICIOS DE AGUA POTABLE Y ALCANTARILLADO DE OAXACA
 2022-2028
 LIC. KRISTAL IVONNE TRENADO LÓPEZ
 JEFE DE LA UNIDAD ADMINISTRATIVA


SAPAO
 SERVICIOS DE AGUA POTABLE Y ALCANTARILLADO DE OAXACA
 2022-2028
 ARQ. OMAR PÉREZ BENÍTEZ
 DIRECTOR GENERAL

REPORTE DE AVANCE DE GESTIÓN
UR 539 - SERVICIOS DE AGUA POTABLE Y ALCANTARILLADO DE OAXACA
CUARTO TRIMESTRE 2022



UE: 002-SERVICIOS DE INFRAESTRUCTURA PARA AGUA POTABLE Y SANEAMIENTO

ESTRUCTURA PROGRAMATICA										
PROGRAMA		SUBPROGRAMA		PROYECTO			OBRA/ACTIVIDAD			
146-AMPLIACIÓN Y MEJORAMIENTO DE LOS SERVICIOS DE AGUA POTABLE, DRENAJE Y SANEAMIENTO.		01-OTORGAMIENTO DE SERVICIO DE AGUA POTABLE		005-PROGRAMA DE REHABILITACIÓN Y EQUIPAMIENTO DE INFRAESTRUCTURA DE AGUA POTABLE EN EL MUNICIPIO DE OAXACA DE JUAREZ (1ª ETAPA)			003-REHABILITACIÓN A TANQUES DE ALMACENAMIENTO Y DISTRIBUCIÓN (LAVADO DE TANQUES) PARA EL SUMINISTRO DE AGUA POTABLE EN EL MUNICIPIO DE OAXACA DE JUAREZ			
POBLACIÓN O ÁREA DE ENFOQUE POTENCIAL	ATRIBUTO DE LA POBLACIÓN O ÁREA DE ENFOQUE:	VIVIENDA HABITADA EN EL ESTADO DE OAXACA		HOMBRES:	538380	MUJERES:	588164	TOTAL:	1126544	
PRESUPUESTO ANUAL										
Aprobado	Ampliación	Reducción	Modificado	EJERCIDO T1		EJERCIDO T2		EJERCIDO T3		
0.00	999,445.61	732.28	998,713.33	0.00		0.00		0.00		
				TOTAL EJERCIDO AL TRIMESTRE VIGENTE				998,713.33		
PRESUPUESTO TRIMESTRAL DE LA ACTIVIDAD										
Aprobado		Modificado		Comprometido		Devengado		Ejercido		
0.00		998,713.33		998,713.33		998,713.33		998,713.33		
								% de Ejercido Vs. Modificado		
								100.00		
DATOS DEL INDICADOR										
Nombre :				PORCENTAJE DE TANQUES DE ALMACENAMIENTO REHABILITADOS			Número de indicador :			2281
Definición :				MIDE EL PORCENTAJE DE TANQUES DE ALMACENAMIENTO REHABILITADOS RESPECTO A LO PROGRAMADO						
Método de Cálculo :				(NÚMERO DE TANQUES DE ALMACENAMIENTO REHABILITADOS / NÚMERO DE TANQUES DE ALMACENAMIENTO PROGRAMADOS A REHABILITAR) *100						
Tipo	Dimensión		Frecuencia de Medición		Forma de cálculo del indicador		Tipo de Valor		Sentido Esperado	
GESTIÓN	EFICACIA		TRIMESTRAL		PORCENTAJE		ACUMULADO		ASCENDENTE	
MEDIOS DE VERIFICACIÓN / FUENTE INFORMACIÓN					SUPUESTO					
NO APLICA					ESTA UNIDAD EJECUTORA DE GASTO, NO GENERA UN PRODUCTO INSTITUCIONAL ALINEADO A ESTA ACTIVIDAD POR LO QUE EN EL EJERCICIO NO SE DESTINARÁ RECURSO					
DATOS DE LA META										
Definición de la variable Meta:		1 - NÚMERO DE TANQUES DE ALMACENAMIENTO REHABILITADOS								
Unidad de medida:		25 - NÚMERO								
LÍNEA BASE					VALOR PROGRAMADO ANUAL					
AÑO	2020		VALOR		0.00	AÑO	2022		VALOR	5.00
AVANCE TRIMESTRAL OBRA/ACTIVIDAD										
METAS	1er.TRIMESTRE		2o.TRIMESTRE		3er.TRIMESTRE		4o.TRIMESTRE		CUMPLIMIENTO DE METAS	
PROGRAMACIÓN INICIAL	0.00	0.00	0.00	5.00	0.00	0.00	0.00	T1+T2+T3+T4	5.00	
PROGRAMACIÓN ACTUALIZADA	0.00	0.00	0.00	5.00	0.00	0.00	0.00	T1+T2+T3+T4	5.00	
METAS ALCANZADAS	0.00	0.00	0.00	0.00	0.00	0.00	0.00	T1+T2+T3+T4	5.00	
PORCENTAJE ALCANZADO TRIMESTRAL	0.00	0.00	0.00	0.00	0.00	0.00	0.00	PORCENTAJE ALCANZADO ANUAL	100.00	

PORCENTAJE DE CUMPLIMIENTO ALCANZADO EN EL TRIMESTRE: 0 %


SAPAO
 SERVICIOS DE AGUA POTABLE
 Y ALCANTARILLADO DE OAXACA
 2022-2028
 JEFE ADMINISTRATIVO
 LIC. KRISTAL IVONNE TRENTA
 JEFE DE LA UNIDAD ADMINISTRATIVA


SAPAO
 SERVICIOS DE AGUA POTABLE
 Y ALCANTARILLADO DE OAXACA
 2022-2028
 TITULAR DE LA DEPENDENCIA/ENTIDAD
 ARQ. OMAR PEREZ BENITEZ
 DIRECTOR GENERAL

REPORTE DE AVANCE DE GESTIÓN

UR 539 - SERVICIOS DE AGUA POTABLE Y ALCANTARILLADO DE OAXACA

CUARTO TRIMESTRE 2022



ALINEACIÓN PED:

ESTRATEGIA: 03-INCREMENTAR EL ACCESO A LOS SERVICIOS BÁSICOS EN LA VIVIENDA, PRINCIPALMENTE EN MATERIA DE AGUA POTABLE Y SANEAMIENTO, DE MANERA EFICIENTE Y CON RESPETO DEL MEDIO, SOBRE TODO EN LAS ZONAS DEL ESTADO CON MÁS CARENCIAS.

LÍNEAS DE ACCIÓN: 01-AMPLIAR LA COBERTURA E INFRAESTRUCTURA PARA LOS SERVICIOS BÁSICOS MEDIANTE ESQUEMAS DE COORDINACIÓN ENTRE LOS DIFERENTES ÁMBITOS DE GOBIERNO Y LA PARTICIPACIÓN SOCIAL.

UE: 002-SERVICIOS DE INFRAESTRUCTURA PARA AGUA POTABLE Y SANEAMIENTO

MATRIZ DE INDICADORES PARA RESULTADOS:

COMPONENTE: 327-SERVICIO DE DRENAJE OTORGADO

ACTIVIDAD: 1329-REHABILITAR INFRAESTRUCTURA DE DRENAJE

ESTRUCTURA PROGRAMÁTICA												
PROGRAMA		SUBPROGRAMA		PROYECTO			OBRA/ACTIVIDAD					
146-AMPLIACIÓN Y MEJORAMIENTO DE LOS SERVICIOS DE AGUA POTABLE, DRENAJE Y SANEAMIENTO.		02-OTORGAMIENTO DE SERVICIO DE DRENAJE		007-REHABILITACIÓN DE LA RED DE DRENAJE SANITARIO (EN LA COLONIA FERNANDO GÓMEZ SANDOVAL) 2A. ETAPA			001-REHABILITACIÓN DE LA RED DE DRENAJE SANITARIO (EN LA COL. FERNANDO GÓMEZ SANDOVAL) 2A. ETAPA					
POBLACIÓN O ÁREA DE ENFOQUE POTENCIAL		ATRIBUTO DE LA POBLACIÓN O ÁREA DE ENFOQUE:		VIVIENDA HABITADA EN EL ESTADO DE OAXACA		HOMBRES:	538380	MUJERES:	588164	TOTAL:	1126544	
PRESUPUESTO ANUAL												
Aprobado	Ampliación	Reducción	Modificado	EJERCIDO T1		EJERCIDO T2		EJERCIDO T3		EJERCIDO T4		
0.00	5,201,376.66	1,312.50	5,200,064.16	0.00		0.00		0.00		5,200,064.16		
TOTAL EJERCIDO AL TRIMESTRE VIGENTE										5,200,064.16		
PRESUPUESTO TRIMESTRAL DE LA ACTIVIDAD												
Aprobado		Modificado		Comprometido		Devengado		Ejercido		% de Ejercido Vs. Modificado		
0.00		5,200,064.16		0.00		5,200,064.16		5,200,064.16		100.00		
DATOS DEL INDICADOR												
Nombre :				PORCENTAJE DE METROS LINEALES DE OBRAS DE INFRAESTRUCTURA DE SANEAMIENTO REHABILITADOS		Número de indicador :		2222				
Definición :				MIDE EL PORCENTAJE DE METROS LINEALES DE OBRAS DE INFRAESTRUCTURA DE SANEAMIENTO REHABILITADOS RESPECTO A LO PROGRAMADO								
Método de Cálculo :				(METROS LINEALES DE OBRA DE INFRAESTRUCTURA DE SANEAMIENTO REHABILITADO / METROS LINEALES DE OBRA DE INFRAESTRUCTURA DE SANEAMIENTO PROGRAMADOS A REHABILITAR) * 100								
Tipo		Dimensión		Frecuencia de Medición		Forma de cálculo del indicador		Tipo de Valor		Sentido Esperado		
GESTIÓN		EFICACIA		TRIMESTRAL		PORCENTAJE		ACUMULADO		ASCENDENTE		
MEDIOS DE VERIFICACIÓN / FUENTE INFORMACIÓN					SUPUESTO							
REPORTES DE AVANCE DE GESTION TRIMESTRAL					LAS CONDICIONES SOCIALES, ECONOMICAS, AMBIENTALES Y DE SALUD SE MANTIENEN ESTABLES							
DATOS DE LA META												
Definición de la variable Meta:				1 - METROS LINEALES DE OBRAS DE INFRAESTRUCTURA DE SANEAMIENTO REHABILITADO								
Unidad de medida:				28 - METROS LINEALES								
LÍNEA BASE												
AÑO		2020		VALOR		800.00		AÑO		2022	VALOR	903.43
AVANCE TRIMESTRAL OBRA/ACTIVIDAD												
METAS		1er.TRIMESTRE		2o.TRIMESTRE		3er.TRIMESTRE		4o.TRIMESTRE		CUMPLIMIENTO DE METAS		
PROGRAMACIÓN INICIAL		0.00		0.00		677.58		225.85		T1+T2+T3+T4		903.43
PROGRAMACIÓN ACTUALIZADA		0.00		0.00		677.58		225.85		T1+T2+T3+T4		903.43
METAS ALCANZADAS		0.00		0.00		0.00		903.43		T1+T2+T3+T4		903.43
PORCENTAJE ALCANZADO TRIMESTRAL		0.00		0.00		0.00		400.01		PORCENTAJE ALCANZADO ANUAL		100.00

PORCENTAJE DE CUMPLIMIENTO ALCANZADO EN EL TRIMESTRE: 400.01 %


 JEFE ADMINISTRATIVO
 LIC. KRISTAL IVONNE TRENADO LÓPEZ
 JEFE DE LA UNIDAD ADMINISTRATIVA


SAPAO
 SERVICIOS DE AGUA POTABLE
 Y ALCANTARILLADO DE OAXACA
 2022-2028
 UNIDAD ADMINISTRATIVA


 TITULAR DE LA DEPENDENCIA ENTIDAD
 ARQ. OMAR PÉREZ BENÍTEZ
 DIRECTOR GENERAL


SAPAO
 SERVICIOS DE AGUA POTABLE
 Y ALCANTARILLADO DE OAXACA
 2022-2028

REPORTE DE AVANCE DE GESTIÓN
UR 539 - SERVICIOS DE AGUA POTABLE Y ALCANTARILLADO DE OAXACA
CUARTO TRIMESTRE 2022



UE: 002-SERVICIOS DE INFRAESTRUCTURA PARA AGUA POTABLE Y SANEAMIENTO

ESTRUCTURA PROGRAMATICA											
PROGRAMA		SUBPROGRAMA		PROYECTO			OBRA/ACTIVIDAD				
146-AMPLIACIÓN Y MEJORAMIENTO DE LOS SERVICIOS DE AGUA POTABLE, DRENAJE Y SANEAMIENTO.		02-OTORGAMIENTO DE SERVICIO DE DRENAJE		006-REHABILITACIÓN DE DRENAJE SANITARIO EN LAS CALLES ANTONIO SALA NUEVA Y 18 DE JULIO, COLONIA GUELATAO, SANTA LUCÍA DEL CAMINO.			001-REHABILITACIÓN DE DRENAJE SANITARIO EN LAS CALLES ANTONIO SALA NUEVA Y 18 DE JULIO, COLONIA GUELATAO, SANTA LUCÍA DEL CAMINO.				
POBLACIÓN O ÁREA DE ENFOQUE POTENCIAL	ATRIBUTO DE LA POBLACIÓN O ÁREA DE ENFOQUE:	VIVIENDA HABITADA EN EL ESTADO DE OAXACA		HOMBRES:	538380	MUJERES:	588164	TOTAL:	1126544		
PRESUPUESTO ANUAL											
Aprobado	Ampliación	Reducción	Modificado	EJERCIDO T1		EJERCIDO T2		EJERCIDO T3			
0.00	1,713,047.02	7,711.42	1,705,335.60	0.00		0.00		0.00			
				TOTAL EJERCIDO AL TRIMESTRE VIGENTE				1,705,335.60			
PRESUPUESTO TRIMESTRAL DE LA ACTIVIDAD											
Aprobado		Modificado		Comprometido		Devengado		Ejercido			
0.00		1,705,335.60		0.00		1,705,335.60		1,705,335.60			
%											
100.00											
DATOS DEL INDICADOR											
Nombre : PORCENTAJE DE METROS LINEALES DE OBRAS DE INFRAESTRUCTURA DE SANEAMIENTO REHABILITADOS											
Definición : MIDE EL PORCENTAJE DE METROS LINEALES DE OBRAS DE INFRAESTRUCTURA DE SANEAMIENTO REHABILITADOS RESPECTO A LO PROGRAMADO											
Método de Cálculo : (METROS LINEALES DE OBRA DE INFRAESTRUCTURA DE SANEAMIENTO REHABILITADO / METROS LINEALES DE OBRA DE INFRAESTRUCTURA DE SANEAMIENTO PROGRAMADOS A REHABILITAR) * 100											
Tipo	Dimensión		Frecuencia de Medición		Forma de cálculo del indicador		Tipo de Valor		Sentido Esperado		
GESTIÓN	EFICACIA		TRIMESTRAL		PORCENTAJE		ACUMULADO		ASCENDENTE		
MEDIOS DE VERIFICACIÓN / FUENTE INFORMACIÓN					SUPUESTO						
REPORTES DE AVANCE DE GESTION TRIMESTRAL					LAS CONDICIONES SOCIALES, ECONOMICAS, AMBIENTALES Y DE SALUD SE MANTIENEN ESTABLES						
DATOS DE LA META											
Definición de la variable Meta: 1 - METROS LINEALES DE OBRAS DE INFRAESTRUCTURA DE SANEAMIENTO REHABILITADO											
Unidad de medida: 28 - METROS LINEALES											
LÍNEA BASE					VALOR PROGRAMADO ANUAL						
AÑO	2020		VALOR	800.00		AÑO	2022		VALOR	273.30	
AVANCE TRIMESTRAL OBRA/ACTIVIDAD											
METAS	1er. TRIMESTRE		2o. TRIMESTRE		3er. TRIMESTRE		4o. TRIMESTRE		CUMPLIMIENTO DE METAS		
PROGRAMACIÓN INICIAL	0.00		0.00		210.00		63.30		T1+T2+T3+T4		273.30
PROGRAMACIÓN ACTUALIZADA	0.00		0.00		210.00		63.30		T1+T2+T3+T4		273.30
METAS ALCANZADAS	0.00		0.00		0.00		273.30		T1+T2+T3+T4		273.30
PORCENTAJE ALCANZADO TRIMESTRAL	0.00		0.00		0.00		431.75		PORCENTAJE ALCANZADO ANUAL		100.00

PORCENTAJE DE CUMPLIMIENTO ALCANZADO EN EL TRIMESTRE: 431.75 %



SAPAO
SERVICIOS DE AGUA POTABLE
Y ALCANTARILLADO DE OAXACA
2022-2028
UNIDAD ADMINISTRATIVA

LIC. KRISTAL IVONNE TRENADO LÓPEZ
 JEFE DE LA UNIDAD ADMINISTRATIVA



SAPAO
SERVICIOS DE AGUA POTABLE
Y ALCANTARILLADO DE OAXACA
2022-2028

ARQ. OMAR PÉREZ BENÍTEZ
 DIRECTOR GENERAL

REPORTE DE AVANCE DE GESTIÓN

UR 539 - SERVICIOS DE AGUA POTABLE Y ALCANTARILLADO DE OAXACA

CUARTO TRIMESTRE 2022



UE: 002-SERVICIOS DE INFRAESTRUCTURA PARA AGUA POTABLE Y SANEAMIENTO

ESTRUCTURA PROGRAMATICA										
PROGRAMA		SUBPROGRAMA		PROYECTO			OBRA/ACTIVIDAD			
146-AMPLIACIÓN Y MEJORAMIENTO DE LOS SERVICIOS DE AGUA POTABLE, DRENAJE Y SANEAMIENTO.		02-OTORGAMIENTO DE SERVICIO DE DRENAJE		005-REHABILITACIÓN DE DRENAJE SANITARIO EN COL. LA PAZ, SANTA CRUZ XOXCOTLAN			001-REHABILITACIÓN DE DRENAJE SANITARIO EN COL. LA PAZ, SANTA CRUZ XOXCOTLAN (1ª ETAPA)			
POBLACIÓN O ÁREA DE ENFOQUE POTENCIAL		ATRIBUTO DE LA POBLACIÓN O ÁREA DE ENFOQUE:		VIVIENDA HABITADA EN EL ESTADO DE OAXACA		HOMBRES:	538380	MUJERES:	588164	TOTAL: 1126544
PRESUPUESTO ANUAL										
Aprobado	Ampliación	Reducción	Modificado	EJERCIDO T1		EJERCIDO T2		EJERCIDO T3		EJERCIDO T4
0.00	2,443,143.55	669.36	2,442,474.19	0.00		0.00		1,705,503.71		736,970.48
TOTAL EJERCIDO AL TRIMESTRE VIGENTE										2,442,474.19
PRESUPUESTO TRIMESTRAL DE LA ACTIVIDAD										
Aprobado		Modificado		Comprometido		Devengado		Ejercido		% de Ejercido Vs. Modificado
0.00		736,970.48		0.00		736,970.48		736,970.48		100.00
DATOS DEL INDICADOR										
Nombre :		PORCENTAJE DE METROS LINEALES DE OBRAS DE INFRAESTRUCTURA DE SANEAMIENTO REHABILITADOS			Número de indicador :		2222			
Definición :		MIDE EL PORCENTAJE DE METROS LINEALES DE OBRAS DE INFRAESTRUCTURA DE SANEAMIENTO REHABILITADOS RESPECTO A LO PROGRAMADO								
Método de Cálculo :		(METROS LINEALES DE OBRA DE INFRAESTRUCTURA DE SANEAMIENTO REHABILITADO / METROS LINEALES DE OBRA DE INFRAESTRUCTURA DE SANEAMIENTO PROGRAMADOS A REHABILITAR) * 100								
Tipo	Dimensión		Frecuencia de Medición		Forma de cálculo del indicador		Tipo de Valor		Sentido Esperado	
GESTIÓN	EFICACIA		TRIMESTRAL		PORCENTAJE		ACUMULADO		ASCENDENTE	
MEDIOS DE VERIFICACIÓN / FUENTE INFORMACIÓN					SUPUESTO					
REPORTES DE AVANCE DE GESTION TRIMESTRAL					LAS CONDICIONES SOCIALES, ECONOMICAS, AMBIENTALES Y DE SALUD SE MANTIENEN ESTABLES					
DATOS DE LA META										
Definición de la variable Meta:		1 - METROS LINEALES DE OBRAS DE INFRAESTRUCTURA DE SANEAMIENTO REHABILITADO								
Unidad de medida:		28 - METROS LINEALES								
LÍNEA BASE					VALOR PROGRAMADO ANUAL					
AÑO	2020		VALOR	800.00		AÑO	2022		VALOR	476.57
AVANCE TRIMESTRAL OBRA/ACTIVIDAD										
METAS	1er.TRIMESTRE		2o.TRIMESTRE		3er.TRIMESTRE		4o.TRIMESTRE		CUMPLIMIENTO DE METAS	
PROGRAMACIÓN INICIAL	0.00	0.00	360.00		116.57		T1+T2+T3+T4		476.57	
PROGRAMACIÓN ACTUALIZADA	0.00	0.00	360.00		116.57		T1+T2+T3+T4		476.57	
METAS ALCANZADAS	0.00	0.00	252.00		224.57		T1+T2+T3+T4		476.57	
PORCENTAJE ALCANZADO TRIMESTRAL	0.00	0.00	70.00		192.65		PORCENTAJE ALCANZADO ANUAL		100.00	

PORCENTAJE DE CUMPLIMIENTO ALCANZADO EN EL TRIMESTRE: 192.65 %



SAPAO
SERVICIOS DE AGUA POTABLE
Y ALCANTARILLADO DE OAXACA
2022-2028
UNIDAD ADMINISTRATIVA

LIC. KRISTAL IVONNE TRENADO LÓPEZ
JEFE DE LA UNIDAD ADMINISTRATIVA



SAPAO
SERVICIOS DE AGUA POTABLE
Y ALCANTARILLADO DE OAXACA
2022-2028

TITULAR DE LA DEPENDENCIA ENTIDAD
ARQ. OMAR PÉREZ BENÍTEZ
DIRECTOR GENERAL

REPORTE DE AVANCE DE GESTIÓN
UR 539 - SERVICIOS DE AGUA POTABLE Y ALCANTARILLADO DE OAXACA
CUARTO TRIMESTRE 2022



UE: 002-SERVICIOS DE INFRAESTRUCTURA PARA AGUA POTABLE Y SANEAMIENTO

ESTRUCTURA PROGRAMATICA										
PROGRAMA		SUBPROGRAMA		PROYECTO			OBRA/ACTIVIDAD			
146-AMPLIACIÓN Y MEJORAMIENTO DE LOS SERVICIOS DE AGUA POTABLE, DRENAJE Y SANEAMIENTO.		02-OTORGAMIENTO DE SERVICIO DE DRENAJE		002-REHABILITACIÓN DE DRENAJE SANITARIO EN CALLES VICENTE GUERRERO, JORGE L. TAMAYO ESQUINA CON AV. UNIVERSIDAD, AGENCIA DE CANDIANI, OAXACA DE JUAREZ.			001-REHABILITACIÓN DE DRENAJE SANITARIO EN CALLES VICENTE GUERRERO, JORGE L. TAMAYO ESQUINA CON AV. UNIVERSIDAD, AGENCIA DE CANDIANI, OAXACA DE JUAREZ.			
POBLACIÓN O ÁREA DE ENFOQUE POTENCIAL	ATRIBUTO DE LA POBLACIÓN O ÁREA DE ENFOQUE:	VIVIENDA HABITADA EN EL ESTADO DE OAXACA		HOMBRES:	538380	MUJERES:	588164	TOTAL:	1126544	
PRESUPUESTO ANUAL										
Aprobado	Ampliación	Reducción	Modificado	EJERCIDO T1		EJERCIDO T2		EJERCIDO T3		
0.00	3,573,132.08	14,274.12	3,558,857.96	0.00		0.00		3,507,872.87		
								TOTAL EJERCIDO AL TRIMESTRE VIGENTE		3,558,857.96
PRESUPUESTO TRIMESTRAL DE LA ACTIVIDAD										
Aprobado		Modificado		Comprometido		Devengado		Ejercido		
0.00		50,985.09		0.00		50,985.09		50,985.09		
%										100.00
DATOS DEL INDICADOR										
Nombre :					PORCENTAJE DE METROS LINEALES DE OBRAS DE INFRAESTRUCTURA DE SANEAMIENTO REHABILITADOS					
Definición :					MIDE EL PORCENTAJE DE METROS LINEALES DE OBRAS DE INFRAESTRUCTURA DE SANEAMIENTO REHABILITADOS RESPECTO A LO PROGRAMADO					
Método de Cálculo :					(METROS LINEALES DE OBRA DE INFRAESTRUCTURA DE SANEAMIENTO REHABILITADO / METROS LINEALES DE OBRA DE INFRAESTRUCTURA DE SANEAMIENTO PROGRAMADOS A REHABILITAR) * 100					
Tipo	Dimensión		Frecuencia de Medición		Forma de cálculo del indicador		Tipo de Valor		Sentido Esperado	
GESTIÓN	EFICACIA		TRIMESTRAL		PORCENTAJE		ACUMULADO		ASCENDENTE	
MEDIOS DE VERIFICACIÓN / FUENTE INFORMACIÓN					SUPUESTO					
REPORTES DE AVANCE DE GESTION TRIMESTRAL					LAS CONDICIONES SOCIALES, ECONOMICAS, AMBIENTALES Y DE SALUD SE MANTIENEN ESTABLES					
DATOS DE LA META										
Definición de la variable Meta:		1 - METROS LINEALES DE OBRAS DE INFRAESTRUCTURA DE SANEAMIENTO REHABILITADO								
Unidad de medida:		28 - METROS LINEALES								
LÍNEA BASE					VALOR PROGRAMADO ANUAL					
AÑO	2020		VALOR	800.00		AÑO	2022		VALOR	329.91
AVANCE TRIMESTRAL OBRA/ACTIVIDAD										
METAS	1er.TRIMESTRE		2o.TRIMESTRE		3er.TRIMESTRE		4o.TRIMESTRE		CUMPLIMIENTO DE METAS	
PROGRAMACIÓN INICIAL	0.00	80.00		249.91		0.00		T1+T2+T3+T4		329.91
PROGRAMACIÓN ACTUALIZADA	0.00	80.00		249.91		0.00		T1+T2+T3+T4		329.91
METAS ALCANZADAS	0.00	0.00		246.34		83.57		T1+T2+T3+T4		329.91
PORCENTAJE ALCANZADO TRIMESTRAL	0.00	0.00		98.57		0.00		PORCENTAJE ALCANZADO ANUAL		100.00

PORCENTAJE DE CUMPLIMIENTO ALCANZADO EN EL TRIMESTRE: 0 %


SAPAO
 SERVICIOS DE AGUA POTABLE
 ALCANTARILLADO DE OAXACA
 2022-2028
 UNIDAD ADMINISTRATIVA

 LIC. KRISTAL IVONNE TRENADO LOPEZ
 JEFE DE LA UNIDAD ADMINISTRATIVA


SAPAO
 SERVICIOS DE AGUA POTABLE
 Y ALCANTARILLADO DE OAXACA
 2022-2028

 TITULAR DE LA DEPENDENCIA/ENTIDAD
 ARQ. OMAR PEREZ BENITEZ
 DIRECTOR GENERAL

REPORTE DE AVANCE DE GESTIÓN

UR 539 - SERVICIOS DE AGUA POTABLE Y ALCANTARILLADO DE OAXACA

CUARTO TRIMESTRE 2022



ALINEACIÓN PED:

ESTRATEGIA: 03-INCREMENTAR EL ACCESO A LOS SERVICIOS BÁSICOS EN LA VIVIENDA, PRINCIPALMENTE EN MATERIA DE AGUA POTABLE Y SANEAMIENTO, DE MANERA EFICIENTE Y CON RESPETO DEL MEDIO, SOBRE TODO EN LAS ZONAS DEL ESTADO CON MÁS CARENCIAS.

LÍNEAS DE ACCIÓN: 03-GARANTIZAR EL SUMINISTRO DE AGUA POTABLE A LA POBLACIÓN A TRAVÉS DE LA IMPLEMENTACIÓN DE PROGRAMAS DE INFRAESTRUCTURA PARA AGUA POTABLE, QUE PERMITAN CONSTRUIR, AMPLIAR, REHABILITAR, MODERNIZAR, EQUIPAR Y MEJORAR LA INFRAESTRUCTURA HIDRICA NECESARIA PARA ABATIR LOS REZAGOS EN LA COBERTURA DE LOS SERVICIOS EN LAS ZONAS RURALES Y URBANAS.

UE: 002-SERVICIOS DE INFRAESTRUCTURA PARA AGUA POTABLE Y SANEAMIENTO

MATRIZ DE INDICADORES PARA RESULTADOS:

COMPONENTE: 327-SERVICIO DE DRENAJE OTORGADO

ACTIVIDAD: 2350-REALIZAR MANTENIMIENTO A LA INFRAESTRUCTURA DE DRENAJE

ESTRUCTURA PROGRAMÁTICA							
PROGRAMA		SUBPROGRAMA		PROYECTO		OBRA/ACTIVIDAD	
146-AMPLIACIÓN Y MEJORAMIENTO DE LOS SERVICIOS DE AGUA POTABLE, DRENAJE Y SANEAMIENTO.		02-OTORGAMIENTO DE SERVICIO DE DRENAJE		008-PROGRAMA DE MANTENIMIENTO A INFRAESTRUCTURA DE DRENAJE SANITARIO EN EL MUNICIPIO DE OAXACA DE JUAREZ		001-PROGRAMA DE MANTENIMIENTO A INFRAESTRUCTURA DE DRENAJE SANITARIO EN EL MUNICIPIO DE OAXACA DE JUAREZ	
POBLACIÓN O ÁREA DE ENFOQUE POTENCIAL	ATRIBUTO DE LA POBLACIÓN O ÁREA DE ENFOQUE:	VIVIENDA HABITADA EN EL ESTADO DE OAXACA	HOMBRES:	538380	MUJERES:	588164	TOTAL: 1126544
PRESUPUESTO ANUAL							
Aprobado	Ampliación	Reducción	Modificado	EJERCIDO T1		EJERCIDO T2	
0.00	799,297.70	297.70	799,000.00	0.00		0.00	
PRESUPUESTO TRIMESTRAL DE LA ACTIVIDAD							
Aprobado	Modificado	Comprometido	Devengado	Ejercido		% de Ejercido Vs. Modificado	
0.00	799,000.00	799,000.00	799,000.00	799,000.00		100.00	
DATOS DEL INDICADOR							
Nombre :	PORCENTAJE DE OBRAS DE MANTENIMIENTO A INFRAESTRUCTURA DE DRENAJE REALIZADAS			Número de indicador :	2853		
Definición :	MIDE EL PORCENTAJE DE OBRAS DE MANTENIMIENTO A INFRAESTRUCTURA DE DRENAJE REALIZADAS, RESPECTO A LAS PROGRAMADAS						
Método de Cálculo :	(NUMERO DE OBRAS DE MANTENIMIENTO A INFRAESTRUCTURA DE DRENAJE REALIZADAS/NUMERO DE OBRAS DE MANTENIMIENTO A INFRAESTRUCTURA DE DRENAJE PROGRAMADAS)*100						
Tipo	Dimensión	Frecuencia de Medición	Forma de cálculo del indicador	Tipo de Valor	Sentido Esperado		
GESTIÓN	EFICACIA	TRIMESTRAL	PORCENTAJE	FLUJO	ASCENDENTE		
MEDIOS DE VERIFICACIÓN / FUENTE INFORMACIÓN				SUPUESTO			
DATOS DE LA META							
Definición de la variable Meta:	1 - NÚMERO DE OBRAS DE MANTENIMIENTO A INFRAESTRUCTURA DE DRENAJE REALIZADAS						
Unidad de medida:	25 - NÚMERO						
LÍNEA BASE				VALOR PROGRAMADO ANUAL			
AÑO	VALOR	0.00	AÑO	2022	VALOR	70.00	
AVANCE TRIMESTRAL OBRA/ACTIVIDAD							
METAS	1er.TRIMESTRE	2o.TRIMESTRE	3er.TRIMESTRE	4o.TRIMESTRE	CUMPLIMIENTO DE METAS		
PROGRAMACIÓN INICIAL	0.00	0.00	0.00	70.00	T1+T2+T3+T4 70.00		
PROGRAMACIÓN ACTUALIZADA	0.00	0.00	0.00	70.00	T1+T2+T3+T4 70.00		
METAS ALCANZADAS	0.00	0.00	0.00	70.00	T1+T2+T3+T4 70.00		
PORCENTAJE ALCANZADO TRIMESTRAL	0.00	0.00	0.00	100.00	PORCENTAJE ALCANZADO ANUAL 100.00		

PORCENTAJE DE CUMPLIMIENTO ALCANZADO EN EL TRIMESTRE: 100.00 %



SAPAO
SERVICIOS DE AGUA POTABLE
ALCANTARILLADO DE OAXACA
2022-2026

[Signature]
JEFE ADMINISTRATIVO

LIC. KRISTAL IVONNE TRENADO LÓPEZ
JEFE DE LA UNIDAD ADMINISTRATIVA



SAPAO
SERVICIOS DE AGUA POTABLE
Y ALCANTARILLADO DE OAXACA
2022-2026

[Signature]
TITULAR DE LA DEPENDENCIA ENTIDAD

ARQ. OMAR PEREZ BENITEZ
DIRECTOR GENERAL

REPORTE DE AVANCE DE GESTIÓN

UR 539 - SERVICIOS DE AGUA POTABLE Y ALCANTARILLADO DE OAXACA

CUARTO TRIMESTRE 2022



ALINEACIÓN PED:

ESTRATEGIA: 03-INCREMENTAR EL ACCESO A LOS SERVICIOS BÁSICOS EN LA VIVIENDA, PRINCIPALMENTE EN MATERIA DE AGUA POTABLE Y SANEAMIENTO, DE MANERA EFICIENTE Y CON RESPETO DEL MEDIO, SOBRE TODO EN LAS ZONAS DEL ESTADO CON MÁS CARENCIAS.

LÍNEAS DE ACCIÓN: 01-AMPLIAR LA COBERTURA E INFRAESTRUCTURA PARA LOS SERVICIOS BÁSICOS MEDIANTE ESQUEMAS DE COORDINACIÓN ENTRE LOS DIFERENTES ÁMBITOS DE GOBIERNO Y LA PARTICIPACIÓN SOCIAL.

UE: 002-SERVICIOS DE INFRAESTRUCTURA PARA AGUA POTABLE Y SANEAMIENTO

MATRIZ DE INDICADORES PARA RESULTADOS:


COMPONENTE: 327-SERVICIO DE DRENAJE OTORGADO


ACTIVIDAD: 1329-REHABILITAR INFRAESTRUCTURA DE DRENAJE

ESTRUCTURA PROGRAMÁTICA											
PROGRAMA		SUBPROGRAMA		PROYECTO		OBRA/ACTIVIDAD					
146-AMPLIACIÓN Y MEJORAMIENTO DE LOS SERVICIOS DE AGUA POTABLE, DRENAJE Y SANEAMIENTO.		02-OTORGAMIENTO DE SERVICIO DE DRENAJE		004-REHABILITACIÓN DE DRENAJE SANITARIO MARGEN DERECHA DE AV. SIMBOLOS PATRIOS, COBERTURA MUNICIPAL, SANTA CRUZ XOXOCOTLÁN		001-REHABILITACIÓN DE DRENAJE SANITARIO MARGEN DERECHA DE AV. SIMBOLOS PATRIOS, COBERTURA MUNICIPAL, SANTA CRUZ XOXOCOTLÁN					
POBLACIÓN O ÁREA DE ENFOQUE POTENCIAL		ATRIBUTO DE LA POBLACIÓN O ÁREA DE ENFOQUE:		VIVIENDA HABITADA EN EL ESTADO DE OAXACA		HOMBRES:	538380	MUJERES:	588164	TOTAL: 1126544	
PRESUPUESTO ANUAL											
Aprobado	Ampliación	Reducción	Modificado	EJERCIDO T1		EJERCIDO T2		EJERCIDO T3		EJERCIDO T4	
0.00	6,782,474.19	247.21	6,782,226.98	0.00		0.00		5,703,141.03		1,079,085.95	
TOTAL EJERCIDO AL TRIMESTRE VIGENTE										6,782,226.98	
PRESUPUESTO TRIMESTRAL DE LA ACTIVIDAD											
Aprobado		Modificado		Comprometido		Devengado		Ejercido		% de Ejercido Vs. Modificado	
0.00		1,079,085.95		0.00		1,079,085.95		1,079,085.95		100.00	
DATOS DEL INDICADOR											
Nombre:		PORCENTAJE DE METROS LINEALES DE OBRAS DE INFRAESTRUCTURA DE SANEAMIENTO REHABILITADOS			Número de indicador:		2222				
Definición:		MIDE EL PORCENTAJE DE METROS LINEALES DE OBRAS DE INFRAESTRUCTURA DE SANEAMIENTO REHABILITADOS RESPECTO A LO PROGRAMADO									
Método de Cálculo:		(METROS LINEALES DE OBRA DE INFRAESTRUCTURA DE SANEAMIENTO REHABILITADO / METROS LINEALES DE OBRA DE INFRAESTRUCTURA DE SANEAMIENTO PROGRAMADOS A REHABILITAR) * 100									
Tipo	Dimensión		Frecuencia de Medición		Forma de cálculo del indicador		Tipo de Valor		Sentido Esperado		
GESTIÓN	EFICACIA		TRIMESTRAL		PORCENTAJE		ACUMULADO		ASCENDENTE		
MEDIOS DE VERIFICACIÓN / FUENTE INFORMACIÓN					SUPUESTO						
REPORTES DE AVANCE DE GESTION TRIMESTRAL					LAS CONDICIONES SOCIALES, ECONOMICAS, AMBIENTALES Y DE SALUD SE MANTIENEN ESTABLES						
DATOS DE LA META											
Definición de la variable Meta:		1 - METROS LINEALES DE OBRAS DE INFRAESTRUCTURA DE SANEAMIENTO REHABILITADO									
Unidad de medida:		28 - METROS LINEALES									
LÍNEA BASE					VALOR PROGRAMADO ANUAL						
AÑO	2020		VALOR	800.00		AÑO	2022		VALOR	722.38	
AVANCE TRIMESTRAL OBRA/ACTIVIDAD											
METAS	1er.TRIMESTRE		2o.TRIMESTRE		3er.TRIMESTRE		4o.TRIMESTRE		CUMPLIMIENTO DE METAS		
PROGRAMACIÓN INICIAL	0.00	0.00	540.00		540.00		182.38		T1+T2+T3+T4		722.38
PROGRAMACIÓN ACTUALIZADA	0.00	0.00	540.00		540.00		182.38		T1+T2+T3+T4		722.38
METAS ALCANZADAS	0.00	0.00	453.60		453.60		268.78		T1+T2+T3+T4		722.38
PORCENTAJE ALCANZADO TRIMESTRAL	0.00	0.00	84.00		84.00		147.37		PORCENTAJE ALCANZADO ANUAL		100.00

PORCENTAJE DE CUMPLIMIENTO ALCANZADO EN EL TRIMESTRE: 147.37 %


SAPAO
 SERVICIOS DE AGUA POTABLE
 Y ALCANTARILLADO DE OAXACA
 2022-2028
 LIC. KRISTAL IVONNE TRENADO LÓPEZ
 JEFE DE LA UNIDAD ADMINISTRATIVA


 TITULAR DE LA DEPENDENCIA ENTIDAD
 ARQ. OMAR PEREZ BENITEZ
 DIRECTOR GENERAL


SAPAO
 SERVICIOS DE AGUA POTABLE
 Y ALCANTARILLADO DE OAXACA
 2022-2028

REPORTE DE AVANCE DE GESTIÓN
UR 539 - SERVICIOS DE AGUA POTABLE Y ALCANTARILLADO DE OAXACA
CUARTO TRIMESTRE 2022



UE: 002-SERVICIOS DE INFRAESTRUCTURA PARA AGUA POTABLE Y SANEAMIENTO

ESTRUCTURA PROGRAMATICA											
PROGRAMA		SUBPROGRAMA		PROYECTO			OBRA/ACTIVIDAD				
146-AMPLIACIÓN Y MEJORAMIENTO DE LOS SERVICIOS DE AGUA POTABLE, DRENAJE Y SANEAMIENTO.		02-OTORGAMIENTO DE SERVICIO DE DRENAJE		005-REHABILITACIÓN DE DRENAJE SANITARIO EN COL. LA PAZ, SANTA CRUZ XOXOCOTLAN			002-REHABILITACIÓN DE DRENAJE SANITARIO EN COL. LA PAZ, SANTA CRUZ XOXOCOTLAN (2ª ETAPA)				
POBLACIÓN O ÁREA DE ENFOQUE POTENCIAL		ATRIBUTO DE LA POBLACIÓN O ÁREA DE ENFOQUE:		VIVIENDA HABITADA EN EL ESTADO DE OAXACA		HOMBRES:	538380	MUJERES:	588164	TOTAL:	1126544
PRESUPUESTO ANUAL											
Aprobado	Ampliación	Reducción	Modificado	EJERCIDO T1		EJERCIDO T2		EJERCIDO T3		EJERCIDO T4	
0.00	1,568,889.13	725.32	1,568,163.81	0.00		0.00		959,843.93		608,319.88	
TOTAL EJERCIDO AL TRIMESTRE VIGENTE										1,568,163.81	
PRESUPUESTO TRIMESTRAL DE LA ACTIVIDAD											
Aprobado		Modificado		Comprometido		Devengado		Ejercido		% de Ejercido Vs. Modificado	
0.00		608,319.88		0.00		608,319.88		608,319.88		100.00	
DATOS DEL INDICADOR											
Nombre :				PORCENTAJE DE METROS LINEALES DE OBRAS DE INFRAESTRUCTURA DE SANEAMIENTO REHABILITADOS			Número de indicador :		2222		
Definición : MIDE EL PORCENTAJE DE METROS LINEALES DE OBRAS DE INFRAESTRUCTURA DE SANEAMIENTO REHABILITADOS RESPECTO A LO PROGRAMADO											
Método de Cálculo : (METROS LINEALES DE OBRA DE INFRAESTRUCTURA DE SANEAMIENTO REHABILITADO / METROS LINEALES DE OBRA DE INFRAESTRUCTURA DE SANEAMIENTO PROGRAMADOS A REHABILITAR) * 100											
Tipo	Dimensión		Frecuencia de Medición		Forma de cálculo del indicador		Tipo de Valor		Sentido Esperado		
GESTIÓN	EFICACIA		TRIMESTRAL		PORCENTAJE		ACUMULADO		ASCENDENTE		
MEDIOS DE VERIFICACIÓN / FUENTE INFORMACIÓN					SUPUESTO						
REPORTES DE AVANCE DE GESTION TRIMESTRAL					LAS CONDICIONES SOCIALES, ECONOMICAS, AMBIENTALES Y DE SALUD SE MANTIENEN ESTABLES						
DATOS DE LA META											
Definición de la variable Meta: 1 - METROS LINEALES DE OBRAS DE INFRAESTRUCTURA DE SANEAMIENTO REHABILITADO											
Unidad de medida: 28 - METROS LINEALES											
LÍNEA BASE					VALOR PROGRAMADO ANUAL						
AÑO	2020		VALOR	800.00		AÑO	2022		VALOR	256.49	
AVANCE TRIMESTRAL OBRA/ACTIVIDAD											
METAS	1er.TRIMESTRE		2o.TRIMESTRE		3er.TRIMESTRE		4o.TRIMESTRE		CUMPLIMIENTO DE METAS		
PROGRAMACIÓN INICIAL	0.00	0.00	195.00	61.49	T1+T2+T3+T4		256.49				
PROGRAMACIÓN ACTUALIZADA	0.00	0.00	195.00	61.49	T1+T2+T3+T4		256.49				
METAS ALCANZADAS	0.00	0.00	120.90	135.59	T1+T2+T3+T4		256.49				
PORCENTAJE ALCANZADO TRIMESTRAL	0.00	0.00	62.00	220.51	PORCENTAJE ALCANZADO ANUAL		100.00				

PORCENTAJE DE CUMPLIMIENTO ALCANZADO EN EL TRIMESTRE: 220.51 %



SAPAO
SERVICIOS DE AGUA POTABLE
ALCANTARILLADO DE OAXACA
2022-2028

[Signature]
 JEFE ADMINISTRATIVO
 LIC. KRISTAL IVONNE TRENADO LÓPEZ
 JEFE DE LA UNIDAD ADMINISTRATIVA



SAPAO
SERVICIOS DE AGUA POTABLE
Y ALCANTARILLADO DE OAXACA
2022-2028

[Signature]
 TITULAR DE LA DEPENDENCIA/ENTIDAD
 ARQ. OMAR PEREZ BENITEZ
 DIRECTOR GENERAL