


REPORTE DE AVANCE DE GESTIÓN UR 539 - SERVICIOS DE AGUA POTABLE Y ALCANTARILLADO DE OAXACA CUARTO TRIMESTRE 2020



ORGANISMO INSTITUCIONAL: PROVEER LOS SERVICIOS DE AGUA POTABLE, ALCANTARILLADO Y SANEAMIENTO DE AGUAS RESIDUALES, REALIZANDO OBRAS DE INFRAESTRUCTURA HIDRAULICA, SANITARIA Y PLUVIAL, PARA EL MEJORAMIENTO DE LOS SERVICIOS DE AGUA Y RECURSOS HIDRICOS EN LA CIUDAD DE OAXACA Y ZONA METROPOLITANA.

ALINEACIÓN PES: 01-OAXACA INCLUYENTE CON EL DESARROLLO SOCIAL
03-VIVIENDA
04-GARANTIZAR EL ACCESO A UNA VIVIENDA DIGNA Y CON SEGURIDAD JURIDICA, DE CALIDAD, CON INFRAESTRUCTURA Y SERVICIOS BASICOS, MEDIANTE LA PROMOCION DE LA VIVIENDA NUEVA O SU MEJORAMIENTO, EN PARTICULAR EN LAS REGIONES OAXAQUEÑAS CON MAS REZAGO.

OBJETIVO: 03-INCREMENTAR EL ACCESO A LOS SERVICIOS BASICOS EN LA VIVIENDA, PRINCIPALMENTE EN MATERIA DE AGUA POTABLE Y SANEAMIENTO DE MANERA EFICIENTE Y CON RESPETO DEL MEDIO, SOBRE TODO EN LAS ZONAS DEL ESTADO CON MAS CARENCIAS.
03-GARANTIZAR EL SUMINISTRO DE AGUA POTABLE A LA POBLACION A TRAVES DE LA IMPLEMENTACION DE PROGRAMAS DE INFRAESTRUCTURA PARA AGUA POTABLE QUE PERMITAN CONSTRUIR, AMPLIAR, REHABILITAR, MODERNIZAR, EQUIPAR Y MEJORAR LA INFRAESTRUCTURA HIDRICA NECESARIA PARA ABASTECER LOS REZAGOS EN LA COBERTURA DE LOS SERVICIOS EN LAS ZONAS RURALES Y URBANAS.

LINEAS DE ACCION: 001-SERVICIOS DE AGUA POTABLE Y ALCANTARILLADO DE OAXACA
ACTIVIDAD: 2132-GESTION ADMINISTRATIVA Y FINANCIERA

UE: 001-SERVICIOS DE AGUA POTABLE Y ALCANTARILLADO DE OAXACA

| PROGRAMA | SUBPROGRAMA | PROYECTO | OBRA/ACTIVIDAD |
|--|-------------|----------|--|
| 166-AMPLIACION Y MEJORAMIENTO DE LOS SERVICIOS DE AGUA POTABLE, DRENAJE Y SANEAMIENTO. | 00- | 000-- | 001-GESTIONES ADMINISTRATIVAS PARA LOS SERVICIOS DE AGUA POTABLE Y ALCANTARILLADO. |

| Presupuesto Anual | Ejercicio 11 | Ejercicio 12 | Ejercicio 13 | Ejercicio 14 |
|-------------------|----------------|---------------|---------------|-----------------------------|
| 177,844,463.81 | 59,841,380.94 | 67,230,520.59 | 64,727,352.28 | 259,680,002.12 |
| 91,156,196.40 | 299,796,996.39 | 67,880,778.31 | 67,880,778.31 | 99.83 |
| 46,508,810.01 | 67,999,742.58 | 67,880,778.31 | 67,880,778.31 | % de Ejecido Vs. Modificado |

Nombre: PORCENTAJE DE GESTIONES ADMINISTRATIVAS Y FINANCIERAS REALIZADAS
Definición: MIDE EL PORCENTAJE DE GESTIONES ADMINISTRATIVAS Y FINANCIERAS REALIZADAS, RESPECTO AL TOTAL
Método de Cálculo: (NUMERO DE GESTIONES ADMINISTRATIVAS Y FINANCIERAS REALIZADAS/TOTAL DE GESTIONES REALIZADAS)*100
Indicador: DATOS DEL INDICADOR
Forma de edición del indicador: PORCENTAJE
Unidad de medida: 25 - NUMERO
Valor Programado Anual: 24,673.00

| Trimestre | Valor | Cumplimiento de Metas |
|-------------------------------|------------------|-----------------------|
| 1er. Trimestre | 5,987.00 | 11.12-13-14 |
| 2o. Trimestre | 5,987.00 | 11.12-13-14 |
| 3er. Trimestre | 7,259.00 | 11.12-13-14 |
| 4o. Trimestre | 4,463.00 | 11.12-13-14 |
| VALOR PROGRAMADO ANUAL | 24,673.00 | 99.83 |

| Programa | Subprograma | Proyecto | Actividad | Valor | Cumplimiento de Metas |
|--|-------------|----------|--|-----------|-----------------------|
| 166-AMPLIACION Y MEJORAMIENTO DE LOS SERVICIOS DE AGUA POTABLE, DRENAJE Y SANEAMIENTO. | 00- | 000-- | 001-GESTIONES ADMINISTRATIVAS PARA LOS SERVICIOS DE AGUA POTABLE Y ALCANTARILLADO. | 24,673.00 | 99.83 |

Porcentaje de cumplimiento alcanzado en el trimestre: 91.89%


JEF. ADMINISTRATIVO
C.P. JUAN CARLOS TORRES
JEFE DE LA UNIDAD ADMINISTRATIVA



SERVICIOS DE AGUA POTABLE Y ALCANTARILLADO DE OAXACA
DIRECCIÓN GENERAL

TITULAR DE LA DEPENDENCIA
ING. ANA VIANI MARTINEZ
DIRECTORA GENERAL

**REPORTE DE AVANCE DE GESTION
UR 539 - SERVICIOS DE AGUA POTABLE Y ALCANTARILLADO DE OAXACA
CUARTO TRIMESTRE 2020**



SECRETARÍA DE ECONOMÍA

ALINEACION PED:

03-INCREMENTAR EL ACCESO A LOS SERVICIOS BÁSICOS EN LA VIVIENDA, PRINCIPALMENTE EN MATERIA DE AGUA POTABLE Y SANEAMIENTO, DE MANERA EFICIENTE Y CON RESPETO DEL MEDIO, SOBRE TODO EN LAS ZONAS DEL ESTADO CON MÁS CARENCIAS.

LÍNEAS DE ACCIÓN:

03-DESARROLLAR EL SUMINISTRO DE AGUA POTABLE A LA POBLACION A TRAVES DE LA IMPLEMENTACION DE PROGRAMAS DE INFRAESTRUCTURA PARA AGUA POTABLE QUE PERMITAN CONSTRUIR, AMPLIAR, REHABILITAR, EQUIPAR Y MEJORAR LA INFRAESTRUCTURA PARA AGUA POTABLE Y SANEAMIENTO PARA ADECUAR LOS REZAGOS EN LA COBERTURA DE LOS SERVICIOS EN LAS ZONAS RURALES Y URBANAS.

UE: 002-SERVICIOS DE INFRAESTRUCTURA PARA AGUA POTABLE Y SANEAMIENTO

MATRIZ DE INDICADORES PARA RESULTADOS:

48-ACCIONES DE GESTION PARA LA AMPLIACION Y MEJORAMIENTO DE LOS SERVICIOS DE AGUA POTABLE Y SANEAMIENTO

COMPONENTE: DRENAJE Y SANEAMIENTO

ACTIVIDAD: 2130-DIRECCION EJECUTIVA

| | | | | | | | |
|---|-------------|--|--------------------------------------|--|---|-----------------|--|
| PROGRAMA | SUBPROGRAMA | | ESTRUCTURA PROGRAMATICA PRESUPUESTAL | | PROYECTO | OBRAS/ACTIVIDAD | |
| 146-AMPLIACION Y MEJORAMIENTO DE LOS SERVICIOS DE AGUA POTABLE DRENAJE Y SANEAMIENTO. | 00- | | 000-- | | 002-PLANEACION Y EJECUCION DE LA INFRAESTRUCTURA PARA LOS SERVICIOS DE AGUA POTABLE Y ALCANTARILLADO. | | |

| | | | | |
|-------------------|---------------|---------------|---------------|---------------|
| Presupuesto Anual | Ejercicio T1 | Ejercicio T2 | Ejercicio T3 | Ejercicio T4 |
| 68,480,613.66 | 14,872,571.98 | 15,586,334.34 | 19,478,368.14 | 28,295,326.33 |
| 18,803,022.05 | 11,023,651.03 | 76,260,064.68 | 26,295,326.33 | 16,233,600.78 |

| | | | |
|--|---------------------|---------------|-------------------------------|
| Presupuesto Trimestral de la Actividad | Datos del Indicador | Valor | % de Ejercicio vs. Modificado |
| 15,776,005.14 | 26,295,326.33 | 26,295,326.33 | 99.90 |

| | | | | | |
|-------------|--|---------------------------------|---|-------------------------|-----------|
| Nombre: | Porcentaje de Direcciones Ejecutivas Realizadas | Forma de cálculo del indicador: | Porcentaje | Valor Programado Anual: | 14,106.00 |
| Definición: | Mide el porcentaje de direcciones ejecutivas realizadas, respecto al total | Medio de Cálculo: | (Número de direcciones ejecutivas realizadas / total de direcciones ejecutivas) * 100 | Valor: | 14,106.00 |

MEJORES DE VERIFICACION / FUENTE INFORMACION: EXPEDIENTE COMPROBANDO ESTADO RESGUARDO DE LA DIRECCION TECNICA DE LOS SERVICIOS DE AGUA POTABLE Y ALCANTARILLADO DE OAXACA

LOS TRABAJOS A REALIZAR SON ACEPTADOS POR LA SOCIEDAD Y LAS CONDICIONES METEOROLOGICAS PERMITEN REALIZAR LOS TRABAJOS EN TIEMPO Y FORMA

| | | | |
|-----------------------------------|---------------|--------------------------|---|
| Linea Base del Indicador | 25 - NUMERO | Datos de la Meta | 1 - NUMERO DE DIRECCIONES EJECUTIVAS REALIZADAS |
| Unidad de medida: | 25 - NUMERO | Linea Base del Indicador | 25 - NUMERO |
| ANO | 0 | VALOR | 0.00 |
| AVANCE TRIMESTRAL OBRAS/ACTIVIDAD | | | |
| 1er. TRIMESTRE | 2o. TRIMESTRE | 3er. TRIMESTRE | 4o. TRIMESTRE |
| 3,528.00 | 3,443.00 | 3,561.00 | 3,524.00 |
| 3,528.00 | 3,443.00 | 3,621.00 | 3,534.00 |
| 3,182.87 | 3,716.00 | 3,631.00 | 3,002.00 |
| 88.84 | 117.90 | 101.92 | 84.82 |
| CUMPLIMIENTO DE METAS | | | |
| T1+T2+T3+T4 | T1+T2+T3+T4 | T1+T2+T3+T4 | T1+T2+T3+T4 |
| 14,106.00 | 14,106.00 | 14,106.00 | 14,106.00 |
| 14,106.00 | 14,106.00 | 14,106.00 | 14,106.00 |
| 14,106.00 | 14,106.00 | 14,106.00 | 14,106.00 |
| 14,106.00 | 14,106.00 | 14,106.00 | 14,106.00 |

Porcentaje de cumplimiento al 31 de diciembre: 20.94 %

JEE ALMUNISISTRATIVO
C.P. ZORAYDA GARCIA LIZBARRAS
JEFE DE LA UNIDAD ADMINISTRATIVA



SERVICIOS DE AGUA POTABLE Y ALCANTARILLADO DE OAXACA
DIRECCION GENERAL

TITULAR DE LA DIRECCION/UNIDAD
ING. LAURA YOUNG CARRERO
DIRECTORA GENERAL

REPORT DE AVANCE DE GESTIÓN
UR 539 - SERVICIOS DE AGUA POTABLE Y ALCANTARILLADO DE OAXACA
CUARTO TRIMESTRE 2020



JUNTOS CONSTRUIAMOS EL CAMBIO

GOBIERNO DEL ESTADO DE OAXACA

AUTORIZACION PER:

ESTRATEGIA:

03-INCREMENTAR EL ACCESO A LOS SERVICIOS BASICOS EN LA VIVIENDA PRINCIPALMENTE EN MATERIA DE AGUA POTABLE Y SANEAMIENTO DE MANERA EFICIENTE Y CON RESPETO DEL MEDIO, SOBRE TODO EN LAS ZONAS DEL ESTADO CON MAS CARENCIAS.
 02-SANITAR EL SUMINISTRO DE AGUA POTABLE A LA POBLACION A TRAVES DE LA IMPLEMENTACION DE PROGRAMAS DE MANUTENCION Y REPARACION DE LA INFRAESTRUCTURA HIDRICA NECESARIA PARA ADAPTAR LOS REZAGOS EN LA COBERTURA DE LOS SERVICIOS EN LAS ZONAS RURALES Y URBANAS

COMPONENTE:

308 SERVICIO DE AGUA POTABLE OTORGADO

MATRIZ DE INDICADORES PARA RESULTADOS:

ACTIVIDAD:

132 CONSTRUIR INFRAESTRUCTURA HIDRICA

UE: 002 SERVICIOS DE INFRAESTRUCTURA PARA AGUA POTABLE Y SANEAMIENTO

| PROGRAMA | SUBPROGRAMA | ESTRUCTURA PROGRAMATICA PRESUPUESTAL | PROYECTO | OBRA/ACTIVIDAD |
|---|---|--|--|----------------|
| 146-AMPLIACION Y MEJORAMIENTO DE LOS SERVICIOS DE AGUA POTABLE DRENAJE Y SANEAMIENTO. | 01-OTORGAMIENTO DE SERVICIO DE AGUA POTABLE | 006-CONSTRUCCION DE RED DE CONDUCCION DE AGUA POTABLE ZONA AFECTADA POR INCENDIO EN LA CENTRAL DE ABASTO DEL MUNICIPIO DE OAXACA DE JUAREZ | 011-CONSTRUCCION DE RED DE CONDUCCION DE AGUA POTABLE ZONA AFECTADA POR INCENDIO EN LA CENTRAL DE ABASTO DEL MUNICIPIO DE OAXACA DE JUAREZ | |

| Presupuesto Anual | Ejercido T1 | Ejercido T2 | Ejercido T3 | Ejercido T4 | Total Ejercido al Trimestre Vigente | % de Ejercido Vs. Modificado |
|-------------------|-------------|-------------|-------------|-------------|-------------------------------------|------------------------------|
| 0.00 | 0.00 | 0.00 | 0.00 | 0.00 | 0.00 | 0.00 |

| Presupuesto Trimestral de la Actividad | Devengado | Ejercido | % de Ejercido Vs. Modificado |
|--|-----------|----------|------------------------------|
| 0.00 | 0.00 | 0.00 | 0.00 |

DATOS DEL INDICADOR
 Nombre: PORCENTAJE DE METROS LINEALES DE INFRAESTRUCTURA HIDRICA CONSTRUIDOS
 Definición: MIDE EL PORCENTAJE DE METROS LINEALES DE INFRAESTRUCTURA HIDRICA CONSTRUIDOS RESPECTO A LO PROGRAMADO
 Método de Cálculo: (METROS DE OBRA DE INFRAESTRUCTURA HIDRICA REHABILITADOS / METROS DE OBRA DE INFRAESTRUCTURA HIDRICA PROGRAMADOS A REALIZAR) * 100
 Tipo: GESTION
 Disposición: EFICACIA
 Frecuencia de Medición: TRIMESTRAL
 Forma de Cálculo del Indicador: PORCENTAJE
 Tipo de Valor Acumulado: SÚMADO
 Sentido Esperado: ASCENDENTE

DATOS DE LA META
 Definición de la variable Meta: 1 - METROS LINEALES DE INFRAESTRUCTURA HIDRICA CONSTRUIDOS
 Unidad de medida: 5 - METRO

| LINEA BASE DEL INDICADOR | 2019 | 2020 | VALOR PROGRAMADO ANUAL |
|--------------------------|--------|--------|------------------------|
| 180.00 | 180.00 | 180.00 | 180.00 |

| AVANCE TRIMESTRAL OBRAS/ACTIVIDAD | 1er TRIMESTRE | 2o TRIMESTRE | 3er TRIMESTRE | 4o TRIMESTRE | CUMPLIMIENTO DE METAS |
|-----------------------------------|---------------|--------------|---------------|--------------|-----------------------|
| PROGRAMA | 0.00 | 0.00 | 180.00 | 180.00 | 100.00 |
| PROGRAMACION ACTUALIZADA | 0.00 | 0.00 | 180.00 | 180.00 | 100.00 |
| ALCANZADA | 0.00 | 0.00 | 0.00 | 0.00 | 0.00 |
| PORCENTAJE ALCANZADO TRIMESTRAL | | | 0.00 | 0.00 | 0.00 |

PROBLEMA DE CUMPLIMIENTO ALCANZADO EN EL TRIMESTRE: 0.00 %



JEE ALMIRANTE TRATICO
 CTR JONGHIN GARCIA TORRES
 JEFE DE LA UNIDAD ADMINISTRATIVA

SERVICIOS DE AGUA POTABLE Y ALCANTARILLADO DE OAXACA
 DIRECCION GENERAL
 Mexico 2021 H026-07-01-2021

TITULAR DE LA DEPENDENCIA
 MARIAN VISION CARRERO
 DIRECTORA GENERAL

REPORTE DE AVANCE DE GESTIÓN
UR 539 - SERVICIOS DE AGUA POTABLE Y ALCANTARILLADO DE OAXACA
CUARTO TRIMESTRE 2020



Definición de la variable Meta: 1 - NUMERO DE TANQUES DE ALMACENAMIENTO CONSTRUIDOS

Unidad de medida: 25 - NUMERO

DATOS DE LA META

| METAS | LINEA BASE DEL INDICADOR | | AVANCE TRIMESTRAL OBRAS/ACTIVIDAD | | VALOR PROGRAMADO ANUAL | | CUMPLIMIENTO DE METAS |
|----------------------|--------------------------|--------|-----------------------------------|-------|------------------------|-------|-----------------------|
| | 2019 | VALOR | 2020 | VALOR | 2020 | VALOR | |
| PROGRAMADA | 0.10 | 1.00 | 0.80 | 1.00 | 1.00 | 1.00 | |
| ACTUALIZADA | 0.10 | 0.30 | 0.50 | 0.50 | 1.00 | 1.00 | |
| ALCANZADA | 0.00 | 0.30 | 0.54 | 0.54 | 1.00 | 1.00 | |
| ALCANZADO TRIMESTRAL | 0.00 | 130.00 | 50.00 | 50.00 | 50.00 | 50.00 | |

PORCENTAJE DE CUMPLIMIENTO ALCANZADO EN EL TRIMESTRE: 50.00 %



JEFE ADMINISTRATIVO
 LIC. RICARDO TORRES TORRES
 JEFE DE LA UNIDAD ADMINISTRATIVA

SERVICIOS DE AGUA POTABLE
 Y ALCANTARILLADO DE
 OAXACA
 DIRECCION GENERAL

TITULAR DE LA UNIDAD ADMINISTRATIVA
 ING. LAURA VIGNON CASARENO
 DIRECTORA GENERAL

**REPORT DE AVANCE DE GESTIÓN
UR 539 - SERVICIOS DE AGUA POTABLE Y ALCANTARILLADO DE OAXACA
CUARTO TRIMESTRE 2020**



UE: 002-SERVICIOS DE INFRAESTRUCTURA PARA AGUA POTABLE Y SANEAMIENTO

| | | | | | | |
|---|---|--|--|--|--|-----------------------|
| PROGRAMA | SUBPROGRAMA | | ESTRUCTURA PROGRAMATICA PRESUPUESTAL | | PROYECTO | OBRA/ACTIVIDAD |
| 146-AMPLIACION Y MEJORAMIENTO DE LOS SERVICIOS DE AGUA POTABLE DRENAJE Y SANEAMIENTO. | 01-ORGANIZACION DE SERVICIO DE AGUA POTABLE | | 005-SUSTITUCION EQUIPAMIENTO Y OBRAS COMPLEMENTARIAS DE POZO PROFUNDO PARA EL SUMINISTRO DE ABASTO EN EL MUNICIPIO DE OAXACA DE JUAREZ | | 001-SUSTITUCION EQUIPAMIENTO Y OBRAS COMPLEMENTARIAS DE POZO PROFUNDO PARA EL SUMINISTRO DE LA CENTRAL DE ABASTO EN EL MUNICIPIO DE OAXACA DE JUAREZ | |

| | | | | | | | | |
|-----------------|-------------------|------------------|-------------------|---|-----------------------------------|---------------------|---------------------|-------------------------------------|
| Aprobado | Ampliación | Reducción | Modificado | Presupuesto Anual | Ejercicio T1 | Ejercicio T2 | Ejercicio T3 | Ejercicio T4 |
| 0.00 | 12,422,000.00 | 22,152.31 | 12,399,847.69 | 0.00 | 0.00 | 0.00 | 0.00 | 12,399,847.69 |
| | | | | Presupuesto Trimestral de la Actividad | Comprometido | Devengado | Ejercido | % de Ejercido Vs. Modificado |
| | | | | 0.00 | 12,399,847.69 | 12,399,847.69 | 12,399,847.69 | 100.00 |
| | | | | DATOS DEL INDICADOR | Numero de indicador : 2201 | | | |

| | | | | | | | |
|----------------------------|--|-------------------------------|---------------------|--|-------------------|---|------------------------------------|
| Nombre : | Porcentaje de Metros Lineales de Infraestructura Hidrica Construidos | | Definición : | Mide el porcentaje de metros lineales de infraestructura hidrica construidos respecto a lo programado | | Numero de indicador : | 2201 |
| Método de Cálculo : | (Metros de obra de infraestructura hidrica rehabilitados / Metros de obra de infraestructura hidrica programados) x 100 | | Tipo : | Eficacia | | Forma de cálculo del indicador : | Porcentaje |
| GESTION | Operación | Frecuencia de Medición | TRIMESTRAL | Forma de cálculo del indicador | Porcentaje | Tipo de Valor Acumulado | Sanidad Esperado Ascendente |

MEIOS DE VERIFICACION / FUENTE INFORMACION:
EXPEDIENTE COMPROBATORIO BAJO EL RESCATORIO DEL DEPARTAMENTO DE SUPERVISION DE OBRAS Y SERVICIOS A LA DIRECCION TECNICA DE LOS SERVICIOS DE AGUA POTABLE Y ALCANTARILLADO DE OAXACA. INFORMACION DISPONIBLE EN LA PAGINA WEB DEL DEPARTAMENTO DE PROGRAMACION Y PRESUPUESTO TRIMESTRALMENTE EN LA PAGINA WEB DE SAAPP.
[HTTPS://WWW.OAXACA.GOB.MX/SAP/AVANCE-DE-GESTION-DE-ACTIVIDADES/](https://www.oaxaca.gob.mx/sap/avance-de-gestion-de-actividades/)

| | | | | | |
|--|---|---------------------|-------------------------|---------------------|------------------------------|
| Definición de la variable Meta: | 1 - METROS LINEALES DE INFRAESTRUCTURA HIDRICA CONSTRUIDOS | | DATOS DE LA META | | |
| Unidad de medida: | 5 - METRO | | ANO | 2019 | 2020 |
| VALOR PROGRAMADO ANUAL | VALOR | | VALOR | 18,000 | 18,000 |
| AVANCE TRIMESTRAL OBR/ACTIVIDAD | AVANCE TRIMESTRAL OBR/ACTIVIDAD | | 1er TRIMESTRE | 2o TRIMESTRE | 3er TRIMESTRE |
| METAS | 1er TRIMESTRE | 2o TRIMESTRE | 3er TRIMESTRE | 4o TRIMESTRE | CUMPLIMIENTO DE METAS |
| POZOS VARIACION | 0.00 | 0.00 | 13.50 | 4.50 | 18.00 |
| ACTUALIZADA | 0.00 | 0.00 | 13.50 | 4.50 | 18.00 |
| A-CANVAZADA | 0.00 | 0.00 | 5.40 | 12.60 | 18.00 |
| A-CANVAZO TRIMESTRAL | | | 40.00 | 280.00 | 100.00 |

Porcentaje de cumplimiento en el trimestre: 70.00 %

| | | | | | |
|----------------------------|--|-------------------------------|---|--------------------------------|------------------------------------|
| Nombre : | Porcentaje de Pozos Profundizados Construidos | | DATOS DEL INDICADOR | | |
| Definición : | Mide el porcentaje de pozos profundizados construidos respecto a lo programado | | Numero de indicador : | 2200 | |
| Método de Cálculo : | (Numero de pozos profundizados construidos / Numero de pozos profundizados programados) x 100 | | Forma de cálculo del indicador : | Porcentaje | |
| Tipo : | Eficacia | Frecuencia de Medición | TRIMESTRAL | Tipo de Valor Acumulado | Sanidad Esperado Ascendente |

MEIOS DE VERIFICACION / FUENTE INFORMACION:
EXPEDIENTE COMPROBATORIO BAJO EL RESCATORIO DEL DEPARTAMENTO DE SUPERVISION DE OBRAS Y SERVICIOS A LA DIRECCION TECNICA DE LOS SERVICIOS DE AGUA POTABLE Y ALCANTARILLADO DE OAXACA. INFORMACION DISPONIBLE EN LA PAGINA WEB DEL DEPARTAMENTO DE PROGRAMACION Y PRESUPUESTO TRIMESTRALMENTE EN LA PAGINA WEB DE SAAPP.
[HTTPS://WWW.OAXACA.GOB.MX/SAP/AVANCE-DE-GESTION-DE-ACTIVIDADES/](https://www.oaxaca.gob.mx/sap/avance-de-gestion-de-actividades/)

LA EJECUCION EN TIEMPO Y FORMA DEL PROYECTO

SECRETARÍA DE AGUAS
C. P. JOAQUÍN ESCOBAR TORRES
JEFE DE LA UNIDAD ADMINISTRATIVA



SERVICIOS DE AGUA POTABLE Y ALCANTARILLADO DE OAXACA
DIRECCIÓN GENERAL

TITULAR DE LA DEPENDENCIA ENTENDIDO
M.C. J. ALVARO VINCENY CARRETERO
DIRECCIÓN GENERAL

**REPORTE DE AVANCE DE GESTIÓN
UR 539 - SERVICIOS DE AGUA POTABLE Y ALCANTARILLADO DE OAXACA
CUARTO TRIMESTRE 2020**



Definición de la variable Meta: 1. NÚMERO DE POZOS PROFUNDOS CONSTRUIDOS
Unidad de medida: 25 - NUMERO

DATOS DE LA META

| METAS | LINEA BASE DEL INDICADOR | | | | VALOR PROGRAMADO ANUAL | CUMPLIMIENTO DE METAS |
|--------------------------------|--------------------------|-------|--------|----------------------------|------------------------|-----------------------|
| | 2019 | VALOR | 2020 | VALOR | | |
| PROXIMA META | 0.00 | 0.75 | 0.25 | 11+12+13+14 | 1.00 | |
| PROGRAMACION | 0.00 | 0.75 | 0.25 | 11+12+13+14 | 1.00 | |
| ACTUALIZADA | 0.00 | 0.30 | 0.30 | 11+12+13+14 | 1.00 | |
| POCENIAJE ALCANZADO TRIMESTRAL | | 40.00 | 200.00 | PORCENTAJE ALCANZADO ANUAL | 100.00 | |

PORCENTAJE DE CUMPLIMIENTO ALCANZADO EN EL TRIMESTRE 70.00 %





JEFE ADMINISTRATIVO
CIR JOSEPH GARCIA TORRES
JEFE DE LA UNIDAD ADMINISTRATIVA

SERVICIOS DE AGUA POTABLE
Y ALCANTARILLADO DE
OAXACA
DIRECCION GENERAL

TITULAR DE LA OPORTUNIDAD
ING. TANIA MARION CARRERO
DIRECTORA GENERAL

**REPORTE DE AVANCE DE GESTION
UR 539 - SERVICIOS DE AGUA POTABLE Y ALCANTARILLADO DE OAXACA
CUARTO TRIMESTRE 2020**



UR: 002-SERVICIOS DE INFRAESTRUCTURA PARA AGUA POTABLE Y SANEAMIENTO

| PROGRAMA | SUBPROGRAMA | ESTRUCTURA PROGRAMATICA | PRESUPUESTAL | PROYECTO | OBRA/ACTIVIDAD |
|---|---|---|---------------------------|--|--|
| 146-AMPLIACION Y MEJORAMIENTO DE LOS SERVICIOS DE AGUA POTABLE, DRENAJE Y SANEAMIENTO. | 010-TORGAMIENTO DE SERVICIO DE AGUA POTABLE | 002-EQUIPAMIENTO Y AMPLIACION DE RAMAL ELECTRICO Y OBRAS COMPLEMENTARIAS EN SAN SEBASTIAN TUTLA | 000 | 000 | 001-CONSTRUCCION DE LA LINEA DE CONDUCCION POZO, EQUIPAMIENTO Y AMPLIACION DE RAMAL ELECTRICO EN EL SISTEMA DE AGUA POTABLE PARA EL MAJORSECTOR DE SERVICIO EN LA LOCALIDAD EL ROSARIO DEL MUNICIPIO DE SAN SEBASTIAN TUTLA. |
| PRESUPUESTO ANUAL | | | | | |
| EJERCIDO T1 | | EJERCIDO T2 | | EJERCIDO T3 | |
| 0.00 | 12,062.33 | 10,487,947.67 | 0.00 | 0.00 | 10,487,947.67 |
| PRESUPUESTO TRIMESTRAL DE LA ACTIVIDAD | | | | | |
| Comprimido | | Devengado | | Ejercido | |
| 0.00 | 10,487,947.67 | 10,487,947.67 | 10,487,947.67 | 10,487,947.67 | 100.00 |
| DATOS DEL INDICADOR | | | | | |
| Nombre: PORCENTAJE DE METROS LINEALES DE INFRAESTRUCTURA HIDRICA CONSTRUIDOS | | | Numero de indicador: 2201 | | |
| Definición: MIDE EL PORCENTAJE DE METROS LINEALES DE INFRAESTRUCTURA HIDRICA CONSTRUIDOS RESPECTO A LO PROGRAMADO | | | | | |
| Método de Cálculo: (METROS DE OBRA DE INFRAESTRUCTURA HIDRICA REHABILITADOS / METROS DE OBRA DE INFRAESTRUCTURA HIDRICA PROGRAMADOS A REALIZAR) * 100 | | | | | |
| Tipo: GESTION | | Frecuencia de Medición: TRIMESTRAL | | Forma de cálculo del indicador: PORCENTAJE | |
| Dimensión: EFICACIA | | Tipo de Valor: ACUMULADO | | Sentido Esperado: ASCENDENTE | |
| EXPEDIENTE COMPROBATORIO BAJO EL REGISTRO DEL DEPARTAMENTO DE SUPERVISION DE OBRA ASCRITO A LA DIRECCION TECNICA DE LOS SERVICIOS DE AGUA POTABLE Y ALCANTARILLADO DE OAXACA, INFORMACION DISPONIBLE GENERADA POR EL DEPARTAMENTO DE PROGRAMACION Y PRESUPUESTOS TRIMESTRALMENTE EN LA PAGINA WEB DE SAPOA: HTTPS://WWW.OAXACA.GOB.MX/SAPOA/AVANCE-DE-GESTION-DE-ACTIVIDADES | | | | | |
| Definición de la variable Meta: 1 - METROS LINEALES DE INFRAESTRUCTURA HIDRICA CONSTRUIDOS | | | | | |
| Unidad de medida: 5 - METRO | | | | | |
| DATOS DE LA META | | | | | |
| LÍNEA BASE DEL INDICADOR | | VALOR PROGRAMADO ANUAL | | VALOR | |
| ANO 2019 | | ANO 2020 | | VALOR | |
| 550.56 | | 550.56 | | 550.56 | |
| AVANCE TRIMESTRAL OBRA/ACTIVIDAD | | | | | |
| 1er. TRIMESTRE | | 2do. TRIMESTRE | | 3er. TRIMESTRE | |
| 4o. TRIMESTRE | | CUMPLIMIENTO DE METAS | | CUMPLIMIENTO DE METAS | |
| PROGRAMA | 11.80 | 55.25 | 185.71 | 130.31 | 11+12+13+14 |
| PROGRAMACION | 0.00 | 16.36 | 110.71 | 330.36 | 11+12+13+14 |
| ALCANZADA | 11.80 | 0.00 | 134.16 | 330.40 | 11+12+13+14 |
| PROGRAMAS ALCANZADO TRIMESTRAL | 0.00 | 0.00 | 90.33 | 119.95 | PORCENTAJE ALCANZADO ANUAL |
| PORCENTAJE DE CUMPLIMIENTO ALCANZADO EN EL TRIMESTRE: 72.00 % | | | | | |

| DATOS DEL INDICADOR | | | | | |
|---|--|------------------------------------|---------------------------|--|--|
| Nombre: PORCENTAJE DE POZOS PROFUNDOS CONSTRUIDOS | | | Numero de indicador: 2260 | | |
| Definición: MIDE EL PORCENTAJE DE POZOS PROFUNDOS CONSTRUIDOS RESPECTO A LO PROGRAMADO | | | | | |
| Método de Cálculo: (NUMERO DE POZOS PROFUNDOS CONSTRUIDOS / NUMERO DE POZOS PROFUNDOS PROGRAMADOS A CONSTRUIR) * 100 | | | | | |
| Tipo: GESTION | | Frecuencia de Medición: TRIMESTRAL | | Forma de cálculo del indicador: PORCENTAJE | |
| Dimensión: EFICACIA | | Tipo de Valor: ACUMULADO | | Sentido Esperado: ASCENDENTE | |
| EXPEDIENTE COMPROBATORIO BAJO EL REGISTRO DEL DEPARTAMENTO DE SUPERVISION DE OBRA ASCRITO A LA DIRECCION TECNICA DE LOS SERVICIOS DE AGUA POTABLE Y ALCANTARILLADO DE OAXACA, INFORMACION DISPONIBLE GENERADA POR EL DEPARTAMENTO DE PROGRAMACION Y PRESUPUESTOS TRIMESTRALMENTE EN LA PAGINA WEB DE SAPOA: HTTPS://WWW.OAXACA.GOB.MX/SAPOA/AVANCE-DE-GESTION-DE-ACTIVIDADES | | | | | |
| Definición de la variable Meta: 1 - METROS LINEALES DE INFRAESTRUCTURA HIDRICA CONSTRUIDOS | | | | | |
| Unidad de medida: 5 - METRO | | | | | |
| DATOS DE LA META | | | | | |
| LÍNEA BASE DEL INDICADOR | | VALOR PROGRAMADO ANUAL | | VALOR | |
| ANO 2019 | | ANO 2020 | | VALOR | |
| 550.56 | | 550.56 | | 550.56 | |



C. P. JONATAN FERRAZ LOZANOS
JEFE DE LA UNIDAD ADMINISTRATIVA



SERVICIOS DE AGUA POTABLE
Y ALCANTARILLADO DE
OAXACA
DIRECCION GENERAL



JEFE DE LA DEPENDENCIA ENTIDAD
ING. TAUPA WENDY CABRERA
DIRECTORA GENERAL

**REPORTE DE AVANCE DE GESTION
UR 539 - SERVICIOS DE AGUA POTABLE Y ALCANTARILLADO DE OAXACA
CUARTO TRIMESTRE 2020**



Gobierno del Estado

DATOS DE LA META

| Definición de la variable Meta: 1 - NUMERO DE POZOS PROFUNDOS CONSTRUIDOS | | LINEA BASE DEL INDICADOR | | | | VALOR PROGRAMADO ANUAL | | CUMPLIMIENTO DE METAS | |
|---|----------------------|--------------------------|----------------------|----------------------|----------------------------|------------------------|------|-----------------------|-------|
| ANO | 2019 | VALOR | 2020 | VALOR | 1.00 | VALOR | 1.00 | | |
| UNIDAD DE MEDIDAS: 25 - NUMERO | | | | | | | | | |
| AVANCE TRIMESTRAL OBRALACTIVIDAD | | | | | | | | | |
| METAS | 1er TRIMESTRE | 2o. TRIMESTRE | 3er TRIMESTRE | 4o. TRIMESTRE | | | | | |
| PROGRAMADA | 0.00 | 0.00 | 0.00 | 0.00 | T-1+T2+T3+T4 | | | | |
| PROGRAMACION ACTUALIZADA | 0.00 | 0.00 | 0.00 | 0.00 | T1+T2+T3+T4 | | | | |
| ALCANZADA | 0.00 | 0.00 | 0.00 | 0.00 | T1+T2+T3+T4 | | | | |
| PORCENTAJE ALCANZADO TRIMESTRAL | 0.00 | 0.00 | 0.00 | 0.00 | PORCENTAJE ALCANZADO ANUAL | | | | |
| | | | | | | | | | 00.00 |

FORMENTAJE DE CUMPLIMIENTO ALCANZADO EN EL TRIMESTRE: 72.00 %

JEFE ADMINISTRATIVO
C.F. - CAOLIM GARCIA TORRES
JEFE DE LA UNIDAD ADMINISTRATIVA



SERVICIOS DE AGUA POTABLE
Y ALCANTARILLADO DE
OAXACA
DIRECCION GENERAL
Paseo de la Independencia No. 100
64000 Oaxaca, Oaxaca

JEFAR DE LA DEPENDENCIA
ING. TATIANA VIGONDI CASARENO
DIRECTORA GENERAL

REPORT DE AVANCE DE GESTIÓN
UR 539 - SERVICIOS DE AGUA POTABLE Y ALCANTARILLADO DE OAXACA
CUARTO TRIMESTRE 2020



002-SERVICIOS DE INFRAESTRUCTURA PARA AGUA POTABLE Y SANIAMIENTO

| PROGRAMA | | SUBPROGRAMA | | ESTRUCTURA PROGRAMATICA PRESUPUESTAL | | PROYECTO | | OBRAS/ACTIVIDAD | |
|--|--|---|--|--------------------------------------|-----------------------|---|------|---|--|
| 146-AMPLIACION Y MEJORAMIENTO DE LOS SERVICIOS DE AGUA POTABLE, DRENAJE Y SANIAMIENTO. | | 01-407-ORGANIZAMIENTO DE SERVICIO DE AGUA POTABLE | | PRESUPUESTO ANUAL | | 007-CONSTRUCCION DE RED DE CONDUCCION DE AGUA POTABLE EN LAS ZONAS AVANZADAS A LA CENTRAL DE ABASTO DEL MUNICIPIO DE OAXACA DE JUAREZ | | 007-2-CONSTRUCCION DE RED DE CONDUCCION DE AGUA POTABLE EN LAS ZONAS AVANZADAS A LA CENTRAL DE ABASTO DEL MUNICIPIO DE OAXACA DE JUAREZ | |
| Aprobado | | Ampliación | | Reducción | | Modificado | | EJERCIDO T1 | |
| 0.00 | | 8,692,261.00 | | 21,320.25 | | 8,670,941.35 | | 0.00 | |
| Aprobado | | Modificado | | Comprometido | | Devengado | | EJERCIDO T2 | |
| 0.00 | | 8,670,941.35 | | 0.00 | | 7,000,000.00 | | 0.00 | |
| | | | | | | | | EJERCIDO T3 | |
| | | | | | | | | 0.00 | |
| | | | | | | | | EJERCIDO T4 | |
| | | | | | | | | 7,000,000.00 | |
| | | | | | | | | 7,000,000.00 | |
| | | | | | | | | % de Ejecido Vs. Modificado | |
| | | | | | | | | 80.73 | |
| DATOS DEL INDICADOR | | | | | | | | | |
| Nombre : | | PORCENTAJE DE METROS LINEALES DE INFRAESTRUCTURA HIDRICA CONSTRUIDOS | | | Número de indicador : | | 2201 | | |
| Definición : | | MIDE EL PORCENTAJE DE METROS LINEALES DE INFRAESTRUCTURA HIDRICA CONSTRUIDOS RESPECTO A LO PROGRAMADO | | | | | | | |
| Método de cálculo : | | (METROS DE OBRA DE INFRAESTRUCTURA HIDRICA REHABILITADOS /METROS DE OBRA DE INFRAESTRUCTURA HIDRICA PROGRAMADOS A REALIZAR)*100 | | | | | | | |
| Tipo | | Eficacia | | Frecuencia de medición | | Forma de cálculo del indicador | | Tipo de Valor | |
| GESTION | | EFICACIA | | TRIMESTRAL | | PORCENTAJE | | ACUMULADO | |
| MEDIOS DE VERIFICACION / FUENTE INFORMACION | | | | | | | | | |
| EXPEDIENTE COMPROBATORIO BAJO EL RESCUBRIMIENTO DEL DEPARTAMENTO DE SUPERVISION DE OBRA ASCRITO A LA DIRECCION TECNICA DE LOS SERVICIOS DE AGUA POTABLE Y ALCANTARILLADO DE OAXACA, INFORMACION DISPONIBLE GENERADA POR EL DEPARTAMENTO DE PROGRAMACION Y PRESUPUESTO TRIMESTRAL MENTE EN LA PAGINA WEB DE SAPO: HTTPS://WWW.OAXACA.GOB.MX/SAPOVAVANCE-DE-GESTION-DE-ACTIVIDADES/ | | | | | | | | | |
| DATOS DE LA META | | | | | | | | | |
| Definición de la variable Meta: | | 1 - METROS LINEALES DE INFRAESTRUCTURA HIDRICA CONSTRUIDOS | | | | | | | |
| Unidad de medida: | | 5 - METRO | | | | | | | |
| ANO | | 2019 | | VALOR | | 1,258.08 | | ANO | |
| | | | | | | | | 2020 | |
| | | | | | | | | VALOR PROGRAMADO ANUAL | |
| | | | | | | | | VALOR | |
| | | | | | | | | 1,258.08 | |
| AVANCE TRIMESTRAL OBRAS/ACTIVIDAD | | | | | | | | | |
| METAS | | 1er. TRIMESTRE | | 2do TRIMESTRE | | 3er. TRIMESTRE | | 4o. TRIMESTRE | |
| PROG-PLANEA | | 0.00 | | 0.00 | | 94.76 | | 374.52 | |
| PROG-REACTIVACION | | 0.00 | | 0.00 | | 94.76 | | 374.52 | |
| ACTUALIZADA | | 0.00 | | 0.00 | | 138.38 | | 508.14 | |
| ACANALIZADA | | 0.00 | | 0.00 | | 14.67 | | 286.80 | |
| PORCENTAJE A CANALIZADO | | | | | | | | PORCENTAJE ALCANZADO ANUAL | |
| TRIMESTRAL | | | | | | | | 80.20 | |

FORMA DE CUMPLIMIENTO A CANALIZADO EN EL TRIMESTRE 72.50 %

EL COMANDANTE EN JEFE
 C. P. JOAQUIN GARCIA TORRES
 JEFE DE LA UNIDAD ADMINISTRATIVA



SERVICIOS DE AGUA POTABLE Y ALCANTARILLADO DE OAXACA
 DIRECCION GENERAL

INGENIERO EN LA INGENIERIA DE CALIDAD
 ING. LAURA VIVIAN CARREÑO
 DIRECTORA GENERAL

**REPORT DE AVANCE DE GESTIÓN
UR 539 - SERVICIOS DE AGUA POTABLE Y ALCANTARILLADO DE OAXACA
CUARTO TRIMESTRE 2020**



UE: 002-SERVICIOS DE INFRAESTRUCTURA PARA AGUA POTABLE Y SANAMIENTO

| PROGRAMA | | SUBPROGRAMA | | ESTRUCTURA PROGRAMATICA PRESUPUESTAL | | PROYECTO | | OBRAS/ACTIVIDAD | |
|--|---------------|---|---------------|--|----------|--|--------------|-------------------------------|---------------|
| 146-AMPLIACION Y MEJORAMIENTO DE LOS SERVICIOS DE AGUA POTABLE, PREPAJE Y SANAMIENTO. | | 01-ORGANIZACION DE SERVICIO DE AGUA POTABLE | | 004-CONSTRUCCION DE INFRAESTRUCTURA HIDRAULICA EN EL SECTOR RIO BI AMO EN OAXACA DE JUAREZ | | 001-CONSTRUCCION DE INFRAESTRUCTURA HIDRAULICA EN EL SECTOR RIO BLANCO EN OAXACA DE JUAREZ | | | |
| 0.00 | 30,800,000.00 | 21,828.26 | 30,778,173.74 | 0.00 | 0.00 | 0.00 | 2,728,936.82 | 24,141,934.14 | 26,870,120.86 |
| Aprobado | | Modificado | | PRESUPUESTO TRIMESTRAL DE LA ACTIVIDAD | | EJERCIDO T3 | | EJERCIDO T4 | |
| 0.00 | 28,050,016.92 | 0.00 | 0.00 | Comprometido | | Devengado | | Ejercido | |
| Nombre : PORCENTAJE DE METROS LINEALES DE INFRAESTRUCTURA HIDRICA CONSTRUIDOS | | Método de Cálculo : (METROS DE OBRA DE INFRAESTRUCTURA HIDRICA REHABILITADOS /METROS DE OBRA DE INFRAESTRUCTURA HIDRICA PROGRAMADOS A REALIZARI*100 | | Número de Indicador : 2201 | | 24,141,934.14 | | 24,141,934.14 | |
| Definición : MIDE EL PORCENTAJE DE METROS LINEALES DE INFRAESTRUCTURA HIDRICA CONSTRUIDOS RESPECTO A LO PROGRAMADO | | Tipo : Eficacia | | Frecuencia de Medición : Trimestral | | Forma de cálculo del indicador : Porcentual | | Tipo de Valor : Acumulado | |
| Definición de la variable Meta: 1 - METROS LINEALES DE INFRAESTRUCTURA HIDRICA CONSTRUIDOS | | Unidad de medida: 5 - METRO | | DATOS DE LA META | | Porcentaje | | Sentido Esperado : Ascendente | |
| LÍNEA BASE DEL INDICADOR | | VALOR | | ANO | | VALOR PROGRAMADO ANUAL | | VALOR | |
| 2019 | | 1,801.35 | | 2020 | | 1,801.35 | | 1,801.35 | |
| METAS | | 1er. TRIMESTRE | | 2o. TRIMESTRE | | 3er. TRIMESTRE | | 4o. TRIMESTRE | |
| PROBABILIDAD PROGRAMACION | 0.00 | 0.00 | 450.33 | 450.33 | 1,361.02 | 1,361.02 | 1,361.02 | 1,361.02 | |
| ACTUALIZADA | 0.00 | 0.00 | 450.33 | 450.33 | 1,361.02 | 1,361.02 | 1,361.02 | 1,361.02 | |
| ALCANZADA | 0.00 | 0.00 | 545.96 | 545.96 | 1,408.71 | 1,408.71 | 1,408.71 | 1,408.71 | |
| ALCANZADO | 0.00 | 0.00 | 73.80 | 73.80 | 104.36 | 104.36 | 104.36 | 104.36 | |
| CUMPLIMIENTO DE METAS | | 100.00% | | 100.00% | | 100.00% | | 100.00% | |
| CUMPLIMIENTO DE METAS | | 100.00% | | 100.00% | | 100.00% | | 100.00% | |
| CUMPLIMIENTO DE METAS | | 100.00% | | 100.00% | | 100.00% | | 100.00% | |
| CUMPLIMIENTO DE METAS | | 100.00% | | 100.00% | | 100.00% | | 100.00% | |

PORCENTAJE DE CUMPLIMIENTO ALCANZADO EN EL TRIMESTRE: 78.56%

JEFED E ADMINISTRATIVO
C/ E XACION GONALEZ TORRES
JEFED E LA UNIDAD ADMINISTRATIVA



SERVICIOS DE AGUA POTABLE Y ALCANTARILLADO DE OAXACA
DIRECCION GENERAL

TITULAR DE LA DEPENDENCIA EN LIJAD
MELAINA VIGNON CASPERO
DIRECCION GENERAL

REPORTE DE AVANCE DE GESTIÓN
UR 539 - SERVICIOS DE AGUA POTABLE Y ALCANTARILLADO DE OAXACA
CUARTO TRIMESTRE 2020



ALINEACION PED: 03-INCREMENTAR EL ACCESO A LOS SERVICIOS BÁSICOS EN LA VIVIENDA, PRINCIPALMENTE EN MATERIA DE AGUA POTABLE Y SANEAMIENTO, DE MANERA EFICIENTE Y CON RESPECTO DEL MEDIO, SOBRE TODO EN LAS ZONAS DEL ESTADO CON MÁS CARENCIAS. GARANTIZAR EL SUMINISTRO DE AGUA POTABLE A LA POBLACIÓN A TRAVÉS DE LA IMPLEMENTACIÓN DE PROGRAMAS DE INFRAESTRUCTURA PARA AGUA POTABLE, QUE PERMITAN CONSTRUIR, AMPLIAR, REHABILITAR, MODERNIZAR, EQUIPAR Y MEJORAR LA INFRAESTRUCTURA HÍDRICA NECESARIA PARA ADEPTAR LOS REZAGOS EN LA COBERTURA DE LOS SERVICIOS EN LAS ZONAS RURALES Y URBANAS.

UE: 002 SERVICIOS DE INFRAESTRUCTURA PARA AGUA POTABLE Y SANEAMIENTO

MATRIZ DE INDICADORES PARA RESULTADOS:
COMPONENTE: 308-SERVICIO DE AGUA POTABLE OTORGADO
ACTIVIDAD: 120-REHABILITAR INFRAESTRUCTURA HÍDRICA

| PROGRAMA | | SUBPROGRAMA | | ESTRUCTURA PROGRAMÁTICA PRESUPUESTAL | | PROYECTO | | ORGANIZACION | |
|---|---------------|--|---------------|---|----------|---|----------|---------------|------|
| 146-CAMPLIACIÓN Y MEJORAMIENTO DE LOS SERVICIOS DE AGUA POTABLE Y DRENAJE Y SANEAMIENTO. | | 01-07-OTORGAMIENTO DE SERVICIO DE AGUA POTABLE | | 004-CONSTRUCCIÓN DE INFRAESTRUCTURA HÍDRICA EN EL SECTOR RIO BLANCO EN OAXACA DE JUÁREZ | | 001-CONSTRUCCIÓN DE INFRAESTRUCTURA HÍDRICA EN EL SECTOR RIO BLANCO EN OAXACA DE JUÁREZ | | | |
| Aprobado | Ampliación | Reducción | Modificado | PRESUPUESTO ANUAL | | EJERCIDO T1 | | EJERCIDO T2 | |
| 0.00 | 30,800,000.00 | 21,626.26 | 30,778,373.74 | 0.00 | 0.00 | 0.00 | 0.00 | 0.00 | 0.00 |
| | | | | PRESUPUESTO TRIMESTRAL DE LA ACTIVIDAD | | EJERCIDO T1 | | EJERCIDO T2 | |
| | | | | Comprimido | | 0.00 | | 0.00 | |
| | | | | Deregado | | 24,141,934.14 | | 24,141,934.14 | |
| | | | | Deregado | | 24,141,934.14 | | 24,141,934.14 | |
| | | | | TOTAL EJERCIDO AL TRIMESTRE VIGENTE | | 26,870,280.96 | | 26,870,280.96 | |
| | | | | % | | 86.07 | | 86.07 | |
| <p>DATOS DEL INDICADOR</p> <p>Nombre : PORCENTAJE DE METROS LINEALES DE OBRA DE INFRAESTRUCTURA HÍDRICA REHABILITADOS</p> <p>Definición : MIDE EL PORCENTAJE DE METROS LINEALES DE OBRA DE INFRAESTRUCTURA HÍDRICA REHABILITADOS RESPECTO A LO PROGRAMADO</p> <p>Método de Cálculo : (METROS DE METROS LINEALES DE INFRAESTRUCTURA HÍDRICA REHABILITADOS / METROS LINEALES DE OBRA DE INFRAESTRUCTURA HÍDRICA PROGRAMADOS) A REHABILITAR * 100</p> <p>Tipo : GESTIÓN</p> <p>Dimensión : EFICACIA</p> <p>Frecuencia de Medición : TRIMESTRAL</p> <p>Forma de Cálculo del Indicador : PORCENTAJE</p> <p>Unidad de Medida : 5 - METRO</p> <p>Tipos de Valor : ACUMULADO</p> <p>Símbolo Esperado : ASCENDENTE</p> <p>EXPLICITE COMPLETORIO BAJO EL REGISTRO DEL DEPARTAMENTO DE SUPERVISIÓN DE OBRAS ASIGNADO A LA DIRECCIÓN TÉCNICA DE LOS SERVICIOS DE AGUA POTABLE Y ALCANTARILLADO DE OAXACA EN LAS ZONAS RURALES Y URBANAS DEL DEPARTAMENTO DE PROGRAMACIÓN Y PRESUPUESTO TRIMESTRALMENTE EN LA PÁGINA WEB DE SASAO. HTTPS://WWW.OAXACA.GOB.MX/SAP/AVANCE-DE-GESTION-DE-ACTIVIDADES/</p> <p>LOS TRABAJOS SON ACEPTADOS POR LA SOCIEDAD Y LAS CONDICIONES CLIMATOLÓGICAS SON LAS ADECUADAS PARA PERMITIR LA EJECUCIÓN EN TIEMPO Y FORMA DEL PROYECTO</p> | | | | | | | | | |
| <p>DATOS DE LA META</p> <p>Definición de la variable Meta : 1 - METROS LINEALES DE OBRA DE INFRAESTRUCTURA HÍDRICA REHABILITADOS</p> <p>Unidad de medida : 5 - METRO</p> | | | | | | | | | |
| ANO | | 2019 | | 2020 | | 2020 | | 2020 | |
| VALOR | | 3,171.31 | | 3,171.31 | | 3,171.31 | | 3,171.31 | |
| <p>LINEA BASE DEL INDICADOR</p> <p>VALOR PROGRAMADO ANUAL</p> | | | | | | | | | |
| <p>AVANCE TRIMESTRAL OBRAS ACTIVIDAD</p> | | | | | | | | | |
| METAS | | 1er TRIMESTRE | | 2o TRIMESTRE | | 3er TRIMESTRE | | 4o TRIMESTRE | |
| PROGRAMACIÓN | 0.00 | 0.00 | 782.84 | 782.84 | 2,178.47 | 2,178.47 | 2,178.47 | 2,178.47 | |
| ACTUALIZACIÓN | 0.00 | 0.00 | 732.84 | 732.84 | 2,376.47 | 2,376.47 | 2,376.47 | 2,376.47 | |
| ALCANTARILLA | 0.00 | 0.00 | 630.89 | 630.89 | 2,491.87 | 2,491.87 | 2,491.87 | 2,491.87 | |
| PORCENTAJE ALCANZADO TRIMESTRAL | | | 75.80 | 75.80 | 104.35 | 104.35 | 104.35 | 104.35 | |
| <p>PERCENTAJE DE CUMPLIMIENTO ALCANZADO EN EL TRIMESTRE: 75.26 %</p> | | | | | | | | | |

LINEA ADMINISTRATIVA
 C.P. JACQUELINE TORRES
 JEFE DE LA UNIDAD ADMINISTRATIVA



SERVICIOS DE AGUA POTABLE Y ALCANTARILLADO DE OAXACA
 DIRECCIÓN GENERAL
 Hoja 12 de 12

TITULAR DE LA DEPENDENCIA UNIDAD
 ING. LAURA VIGANTO CÁRRENO
 DIRECTORA GENERAL

**REPORTE DE AVANCE DE GESTIÓN
UR 539 - SERVICIOS DE AGUA POTABLE Y ALCANTARILLADO DE OAXACA
CUARTO TRIMESTRE 2020**



JUNTOS CONSTRUIAMOS EL CAMBIO
GOBIERNO DEL ESTADO

ALINEACIÓN FEB:

ESTRATEGIA:

LÍNEAS DE ACCIÓN:

UE:

00-INCREMENTAR EL ACCESO A LOS SERVICIOS BÁSICOS EN LA VIVIENDA, PRINCIPALMENTE EN MATERIA DE AGUA POTABLE Y SANEAMIENTO, DE MANERA EFICIENTE Y CON RESPETO DEL MEDIO SOBRE TODO EN LAS ZONAS DEL ESTADO CON MÁS CARENCIAS.
01-AMPLIAR LA COBERTURA E INFRAESTRUCTURA PARA LOS SERVICIOS BÁSICOS MEDIANTE ESQUEMAS DE COORDINACIÓN ENTRE LOS DIFERENTES ÁMBITOS DE GOBIERNO Y LA PARTICIPACIÓN SOCIAL.
002-SERVICIOS DE INFRAESTRUCTURA PARA AGUA POTABLE Y SANEAMIENTO

MATRIZ DE INDICADORES PARA RESULTADOS:

COMPONENTE: 308-SERVICIO DE AGUA POTABLE OTORGADO

ACTIVIDAD: 1131-AMPLIAR INFRAESTRUCTURA HIDRICA

| PROGRAMA | SUBPROGRAMA | PROYECTO | OBRA/ACTIVIDAD |
|--|---|--|--|
| 148-AMPLIACIÓN Y MEJORAMIENTO DE LOS SERVICIOS DE AGUA POTABLE, DRENAJE Y SANEAMIENTO. | 01-OTORGAMIENTO DE SERVICIO DE AGUA POTABLE | 001-AMPLIACION DEL SISTEMA DE AGUA POTABLE DEL MACROSECTOR PUEBLO NUEVO, EN BENEFICIO DE LAS LOCALIDADES DE PUEBLO NUEVO, PUEBLO NUEVO PARTE ALTA Y VIGUERA, MUNICIPIO DE OAXACA DE JUAREZ | 001-AMPLIACION DEL SISTEMA DE AGUA POTABLE DEL MACROSECTOR PUEBLO NUEVO, EN BENEFICIO DE LAS LOCALIDADES: OAXACA DE JUAREZ, PUEBLO NUEVO, PUEBLO NUEVO PARTE ALTA Y VIGUERA, MUNICIPIO DE OAXACA DE JUAREZ |

| Aprobada | Ampliación | Reducción | Modificado | PRESUPUESTO ANUAL | | EJERCIDO T1 | | EJERCIDO T2 | | EJERCIDO T3 | | EJERCIDO T4 | |
|----------|---------------|-----------|---------------|--|--------------|-------------|--------------|-------------|--------------|---------------|--------------|---------------|--------------|
| | | | | Comrometido | Devengado | Comrometido | Devengado | Comrometido | Devengado | Comrometido | Devengado | | |
| 0.00 | 17,939,541.18 | 15,000.00 | 17,923,541.18 | 0.00 | 8,065,593.53 | 0.00 | 8,065,593.53 | 0.00 | 8,065,593.53 | 0.00 | 8,065,593.53 | 0.00 | 8,065,593.53 |
| | | | | PRESUPUESTO TRIMESTRAL DE LA ACTIVIDAD | | EJERCIDO T1 | | EJERCIDO T2 | | EJERCIDO T3 | | EJERCIDO T4 | |
| | | | | 0.00 | | 0.00 | | 0.00 | | 9,857,947.65 | | 8,065,593.53 | |
| | | | | TOTAL EJERCIDO AL TRIMESTRE VIGENTE | | 0.00 | | 0.00 | | 17,923,541.18 | | 17,923,541.18 | |

DATOS DEL INDICADOR
Nombre: PORCENTAJE DE METROS LINEALES DE INFRAESTRUCTURA HIDRICA AMPLIADOS
Definición: MIDE EL PORCENTAJE DE METROS LINEALES DE INFRAESTRUCTURA HIDRICA AMPLIADOS RESPECTO A LO PROGRAMADO
Método de Cálculo: (METROS LINEALES DE INFRAESTRUCTURA HIDRICA AMPLIADOS / METROS LINEALES DE INFRAESTRUCTURA HIDRICA PROGRAMADOS A AMPLIAR) * 100
Tipo: GESTION
Dimensión: EFICACIA
Frecuencia de Medición: TRIMESTRAL
Forma de cálculo del indicador: PORCENTAJE
Tipo de Valor: FLUIDO
Sentido Esperado: ASCENDENTE

EXPOSICIÓN DE MOTIVOS
MEDIOS DE VERIFICACIÓN / FUENTE INFORMACIÓN
EXPEDIENTE CON PROYECTO EN EL REGISTRO DEL DENTRANTE DE SUPERVISIÓN DE OBRAS CONSTRUCCIÓN A LA DIRECCIÓN TÉCNICA DE LOS SERVICIOS DE AGUA POTABLE Y ALCANTARILLADO DE OAXACA DE JUAREZ, MUNICIPIO DE OAXACA DE JUAREZ, DEPARTAMENTO DE PROGRAMACIÓN Y PRESUPUESTO TRIMESTRALMENTE EN LA PAGINA WEB DE SAEPA
[HTTPS://WWW.OAXACA.GOB.MX/SAEPA/AVANCE-DE-GESTION-DE-ACTIVIDADES/](https://www.oaxaca.gob.mx/saepa/avance-de-gestion-de-actividades/)
LOS TRABAJOS SON ACEPTADOS POR LA SOCIEDAD Y LAS CONDICIONES CLIMATOLÓGICAS SON LAS ADECUADAS PARA PERMITIR LA ELECCIÓN EN TIEMPO Y FORMA DEL PROYECTO

| Definición de la variable Meta: | | 1 - METROS LINEALES DE INFRAESTRUCTURA HIDRICA AMPLIADOS | | DATOS DE LA META | |
|-----------------------------------|--------------|--|--------------|-----------------------|------------------------|
| Unidad de medida: | | 5 - METRO | | | |
| LÍNEA BASE DEL INDICADOR | | 2019 | VALOR | 12,445.38 | VALOR PROGRAMADO ANUAL |
| | | 2020 | VALOR | 12,445.38 | |
| AVANCE TRIMESTRAL OBRAS/ACTIVIDAD | | 2020 | | CUMPLIMIENTO DE METAS | |
| 1er TRIMESTRE | 2o TRIMESTRE | 3er TRIMESTRE | 4o TRIMESTRE | | |
| 0.00 | 3.11.33 | 6.22.72 | 12.44.38 | | |
| 0.00 | 3.11.33 | 6.22.72 | 12.44.38 | | |
| 0.00 | 4.97.15 | 4.33.89 | 12.44.38 | | |
| 190.00 | 100.00 | 70.00 | 100.00 | | |

PORCENTAJE DE CUMPLIMIENTO AVANZADO EN EL TRIMESTRE: 56.00%

JEFE ADMINISTRATIVO
C.P. JOAQUÍN CASTELLÓN
JEFE DE LA UNIDAD ADMINISTRATIVA



SERVICIOS DE AGUA POTABLE Y ALCANTARILLADO DE OAXACA
DIRECCIÓN GENERAL
Agencia 0352 FECHA: 07-01-2021

TITULAR DE LA DEPENDENCIA/AGENCIADO
RODRIGO ALONSO CÁDIZ
DIRECCIÓN GENERAL

**REPORTE DE AVANCE DE GESTIÓN
UR 539 - SERVICIOS DE AGUA POTABLE Y ALCANTARILLADO DE OAXACA
CUARTO TRIMESTRE 2020**



04/09/2020 10:55:47 AM

ALINEACION PED

ESTADISTICA

LÍNEAS DE ACCIÓN:

001 INCREMENTAR EL ACCESO A LOS SERVICIOS BÁSICOS EN LA VIVIENDA, PRINCIPALMENTE EN MATERIA DE AGUA POTABLE Y SANEAMIENTO, DE MANERA EFICIENTE Y CON RESPETO DEL MEDIO, SOBRE TODO EN LAS ZONAS DEL ESTADO CON MÁS CARENCIAS.
002 SERVICIOS DE INFRAESTRUCTURA PARA AGUA POTABLE Y SANEAMIENTO

001 INCREMENTAR EL ACCESO A LOS SERVICIOS BÁSICOS EN LA VIVIENDA, PRINCIPALMENTE EN MATERIA DE AGUA POTABLE Y SANEAMIENTO, DE MANERA EFICIENTE Y CON RESPETO DEL MEDIO, SOBRE TODO EN LAS ZONAS DEL ESTADO CON MÁS CARENCIAS.
002 SERVICIOS DE INFRAESTRUCTURA PARA AGUA POTABLE Y SANEAMIENTO

COMPONENTE: 308-SERVICIO DE AGUA POTABLE OTORGADO
ACTIVIDAD: 12/01-REHABILITAR INFRAESTRUCTURA HIDRICA

MATRIZ DE INDICADORES PARA RESULTADOS:

| PROGRAMA | SUBPROGRAMA | PROYECTO | OBRA/ACTIVIDAD |
|---|---|--|---|
| 146-AMPLIACION Y MEJORAMIENTO DE LOS SERVICIOS DE AGUA POTABLE Y DRENAJE Y SANEAMIENTO. | 01-OTORGAMIENTO DE SERVICIO DE AGUA POTABLE | 000-CONSTRUCCION DE INFRAESTRUCTURA HIDRAULICA EN EL SECTOR PUEBLO NUEVO EN OAXACA DE JUAREZ | 001-REHABILITACION Y AMPLIACION DE LA INFRAESTRUCTURA HIDRAULICA EN EL SECTOR PUEBLO NUEVO, EN OAXACA DE JUAREZ |
| Presupuesto Anual | Presupuesto Anual | Ejercido T1 | Ejercido T2 |
| 0.00 | 35,000,000.00 | 20,154.24 | 34,979,845.76 |
| Presupuesto Trimestral de la Actividad | Presupuesto Trimestral de la Actividad | Devolengado | Ejercido |
| 0.00 | 34,979,845.76 | 0.00 | 0.00 |
| DATOS DEL INDICADOR | | | |
| Número de indicador: 3299 | | Tipo de Valor: ACUMULADO | |
| Sentido Esperado: ASCENDENTE | | | |
| Forma de cálculo del indicador: PORCENTAJE | | | |
| Método de Cálculo: METROS DE METROS LINEALES DE OBRA DE INFRAESTRUCTURA HIDRICA REHABILITADOS RESPECTO A LO PROGRAMADO | | | |
| Definición: MIDE EL PORCENTAJE DE METROS LINEALES DE OBRA DE INFRAESTRUCTURA HIDRICA REHABILITADOS RESPECTO A LO PROGRAMADO | | | |
| Tipo: GESTION | | | |
| Dimensión: EFICACIA | | | |
| Frecuencia de Medición: TRIMESTRAL | | | |
| MEDIOS DE VERIFICACION / FUENTE INFORMACION: EXPEDIENTE COMPROBATORIO BAJO EL RESCATORIO DEL DEPARTAMENTO DE SUPERVISION DE OBRAS ASESORIAS Y LA DIRECCION TECNICA DE LOS SERVICIOS DE AGUA POTABLE Y ALCANTARILLADO DE OAXACA CON EL FIN DE VERIFICAR LOS TRABAJOS SON ACEPTADOS POR LA SOCIEDAD Y LAS CONDICIONES CLIMATOLOGICAS SON LAS ADECUADAS PARA PERMITIR DEPARTAMENTO DE PROGRAMACION Y PRESUPUESTO TRIMESTRALMENTE EN LA PAGINA WEB DE SANADO: HTTPS://WWW.OAXACA.GOB.MEX/PAQUETAJE-DE-GESTION-DE-ACTIVIDADES/ | | | |
| DATOS DE LA META | | | |
| Definición de la variable Meta: 1 - METROS LINEALES DE OBRA DE INFRAESTRUCTURA HIDRICA REHABILITADOS | | | |
| Unidad de medida: 5 - METRO | | | |
| VALOR PROGRAMADO ANUAL | | | |
| ANO | 2019 | 2020 | 3,889.43 |
| LINEA BASE DEL INDICADOR: | | | |
| VALOR | | | |
| 3,889.43 | | | |
| AVANCE TRIMESTRAL OBRA/ACTIVIDAD | | | |
| METAS | 1er. TRIMESTRE | 2do. TRIMESTRE | 3er. TRIMESTRE |
| PROGRAMADA | 0.00 | 0.00 | 0.00 |
| ACTUALIZADA | 0.00 | 0.00 | 0.00 |
| ALCANZADA | 0.00 | 0.00 | 0.00 |
| CUMPLIMIENTO DE METAS | | | |
| PROGRAMADA | 0.00 | 0.00 | 0.00 |
| ACTUALIZADA | 0.00 | 0.00 | 0.00 |
| ALCANZADA | 0.00 | 0.00 | 0.00 |
| PORCENTAJE DE CUMPLIMIENTO AL CAVAZO EN EL TRIMESTRE: 0.00 % | | | |



EL ADMINISTRATIVO
C. P. JOAQUIN GARCIA TORRES
Jefe de la Unidad Administrativa



SERVICIOS DE AGUA POTABLE
Y ALCANTARILLADO DE
OAXACA
DIRECCION GENERAL

INICIAR DE LA DEPENDENCIA
ING. TRANSCENDENCIA GARCIA
DIRECTORA GENERAL

**REPORT DE AVANCE DE GESTION
UR 539 - SERVICIOS DE AGUA POTABLE Y ALCANTARILLADO DE OAXACA
CUARTO TRIMESTRE 2020**



JUNTOS CONSTRUIAMOS EL CAMBIO

ALINEACION PED: 01-INCREMENTAR EL ACCESO A LOS SERVICIOS BASICOS EN LA VIVIENDA, PRINCIPALMENTE EN MATERIA DE AGUA POTABLE Y
SANEAMIENTO, DE MANERA EFICIENTE Y CON RESPECTO DEL MEDIO SOBRE TODO EN LAS ZONAS DEL ESTADO CON MAS
CARENCIAS.
01-AMPLIAR LA COBERTURA E INFRAESTRUCTURA PARA LOS SERVICIOS BASICOS MEDIANTE ESCUELAS DE COORDINACION ENTRE
LOS DIFERENTES AMBITOS DE GOBIERNO Y LA PARTICIPACION SOCIAL.
ESTRATEGIA: 002-SERVICIOS DE INFRAESTRUCTURA PARA AGUA POTABLE Y SANEAMIENTO
COMPONENTE: 327-SERVICIO DE DRENAJE OITURGADO
ACTIVIDAD: 1327-CONSTRUIR INFRAESTRUCTURA DE DRENAJE

MATRIZ DE INDICADORES PARA RESULTADOS:

| PROGRAMA | SUBPROGRAMA | PROYECTO | OBRA/ACTIVIDAD |
|--|--|---|---|
| 146-AMPLIACION Y MEJORAMIENTO DE LOS SERVICIOS DE AGUA POTABLE, DRENAJE Y SANEAMIENTO. | 02-OTORGAMIENTO DE SERVICIO DE DRENAJE | 007-CONSTRUCCION DE SUBCOLECTOR DE DRENAJE SANITARIO EN LAS ZONAS AVACENTES DE LA CENTRAL DE ABASTO EN EL MUNICIPIO DE OAXACA DE JUAREZ | 001-CONSTRUCCION DE SUBCOLECTOR DE DRENAJE SANITARIO EN LAS ZONAS AVACENTES DE LA CENTRAL DE ABASTO EN EL MUNICIPIO DE OAXACA DE JUAREZ |

| Aprobado | Ampliación | Revisión | Modificado | PRESUPUESTO ANUAL | | | |
|--|---------------|--------------|---------------|-------------------------------------|---------------|------------------------------|---------------|
| | | | | EJERCIDO T1 | EJERCIDO T2 | EJERCIDO T3 | EJERCIDO T4 |
| 0.00 | 27,567,575.55 | 10,964.33 | 27,566,621.22 | 0.00 | 0.00 | 0.00 | 23,900,000.00 |
| PRESUPUESTO TRIMESTRAL DE LA ACTIVIDAD | | | | TOTAL EJERCIDO AL TRIMESTRE VIGENTE | | | |
| Aprobado | Modificado | Comprometido | | Devengado | Ejercido | % de Ejercido vs. Modificado | |
| 0.00 | 27,556,621.22 | 0.00 | | 23,900,000.00 | 23,900,000.00 | 86.73 | |

| Nombre | Definición | Tipo | Dimensión | Frecuencia de Medición | Forma de cálculo del indicador | Tipo de Valor | Sentido Esperado |
|--|---|---------|-----------|------------------------|--------------------------------|---------------|------------------|
| | | | | | | | |
| 100 | PORCENTAJE DE METROS DE SISTEMAS DE DRENAJE SANITARIO CONSTRUIDOS | GESTION | EFICACIA | TRIMESTRAL | Porcentaje | ACUMULADO | ASCENDENTE |
| <p>DEFINICION DE LA VARIABLE META: 1 - METROS DE SISTEMAS DE DRENAJE SANITARIO CONSTRUIDOS</p> <p>UNIDAD DE MEDIDA: 5 - METRO</p> <p>LINEA BASE DEL INDICADOR: VALOR</p> <p>AVANCE TRIMESTRAL OBRERA/ACTIVIDAD</p> <p>VALOR PROGRAMADO ANUAL</p> | | | | | | | |

| METAS | PROGRAMACION | ACTUALIZADA | PORCENTAJE AVANZADO TRIMESTRAL | AVANCE TRIMESTRAL OBRERA/ACTIVIDAD | | | |
|------------------------|--------------|-------------|--------------------------------|------------------------------------|---------------|----------------|---------------|
| | | | | 1er. TRIMESTRE | 2o. TRIMESTRE | 3er. TRIMESTRE | 4o. TRIMESTRE |
| 0.00 | 0.00 | 0.00 | 0.00 | 2,794.29 | 2,794.29 | 2,794.29 | 2,794.29 |
| 0.00 | 0.00 | 0.00 | 0.00 | 2,086.71 | 2,086.71 | 2,086.71 | 2,086.71 |
| 0.00 | 0.00 | 0.00 | 0.00 | 1,879.36 | 1,879.36 | 1,879.36 | 1,879.36 |
| 0.00 | 0.00 | 0.00 | 0.00 | 241.40 | 241.40 | 241.40 | 241.40 |
| VALOR PROGRAMADO ANUAL | | | | 7,794.29 | | | |
| CUMPLIMIENTO DE METAS | | | | 86.10 % | | | |

PERCENTAJE DE CUMPLIMIENTO AVANZADO EN EL TRIMESTRE: 86.10 %

[Signature]
C/O. JOAQUIN GARCIA TORRES
JEFE DE LA LINEA DE ADMINISTRACION



SERVICIOS DE AGUA POTABLE Y ALCANTARILLADO DE OAXACA
DIRECCION GENERAL
Oaxaca, Oaxaca, México
Enero 15 de 2021

[Signature]
ING. ANA LUCIA DE LA CRUZ
DIRECTORA GENERAL

REPORTE DE AVANCE DE GESTIÓN UR 539 - SERVICIOS DE AGUA POTABLE Y ALCANTARILLADO DE OAXACA CUARTO TRIMESTRE 2020



GOBIERNO DEL ESTADO DE OAXACA
SECRETARÍA DE ECONOMÍA
SECRETARÍA DE DESARROLLO URBANO Y OBRAS PÚBLICAS
SECRETARÍA DE SALUD Y PROTECCIÓN CIVIL
SECRETARÍA DE TURISMO Y CULTURA

ALINEACIÓN PED:

03 INCREMENTAR EL ACCESO A LOS SERVICIOS BÁSICOS EN LA VIVIENDA, PRINCIPALMENTE EN MATERIA DE AGUA POTABLE Y
SAQUEAMIENTO, DE MANERA EFICIENTE Y CON RESPALDO DEL MEDIO, SOBRE TODO EN LAS ZONAS DEL ESTADO CON MÁS
CARENCIAS.
01 AMPLIAR LA COBERTURA E INFRAESTRUCTURA PARA LOS SERVICIOS BÁSICOS MEDIANTE ESQUEMAS DE COORDINACIÓN ENTRE
LOS DIFERENTES NIVELES DE GOBIERNO Y LA PARTICIPACIÓN SOCIAL.
02 SERVICIOS DE INFRAESTRUCTURA PARA AGUA POTABLE Y SAQUEAMIENTO

COMPONENTE: 327-SERVICIO DE DRENAJE OTORGADO
ACTIVIDAD: 129-REHABILITAR INFRAESTRUCTURA DE DRENAJE

MATRIZ DE INDICADORES PARA RESULTADOS

PROGRAMA: SUBPROGRAMA: PROYECTO: OBRA/ACTIVIDAD:
140-AMPLIACION Y MEJORAMIENTO DE LOS SERVICIOS DE AGUA POTABLE, FIRENAJE Y SAQUEAMIENTO. 120-OTORGAMIENTO DE SERVICIO DE DRENAJE 004-REHABILITACION DE COLECTOR MARGEN IZQUIERDA DEL RIO ATOPYAC 2DA. ETAPA EN OAXACA DE JUAREZ 007-REHABILITACION DE COLECTOR MARGEN IZQUIERDA DEL RIO ATOPYAC 2DA. ETAPA EN OAXACA DE JUAREZ

| PROGRAMA | | SUBPROGRAMA | | PROYECTO | | OBRA/ACTIVIDAD | |
|--|--|---|--------------|--|-----------------------|--|--------|
| 140-AMPLIACION Y MEJORAMIENTO DE LOS SERVICIOS DE AGUA POTABLE, FIRENAJE Y SAQUEAMIENTO. | | 120-OTORGAMIENTO DE SERVICIO DE DRENAJE | | 004-REHABILITACION DE COLECTOR MARGEN IZQUIERDA DEL RIO ATOPYAC 2DA. ETAPA EN OAXACA DE JUAREZ | | 007-REHABILITACION DE COLECTOR MARGEN IZQUIERDA DEL RIO ATOPYAC 2DA. ETAPA EN OAXACA DE JUAREZ | |
| Presupuesto | Ejercicio T1 | Ejercicio T2 | Ejercicio T3 | Ejercicio T4 | CUMPLIMIENTO DE METAS | | |
| 0.00 | 15,247,430.77 | 0.00 | 6,098,972.31 | 9,148,458.46 | 100.00 | 100.00 | 100.00 |
| PRESUPUESTO TRIMESTRAL DE LA ACTIVIDAD | | | | | | | |
| 0.00 | 9,148,458.46 | 0.00 | 9,148,458.46 | 100.00 | CUMPLIMIENTO DE METAS | | |
| DATOS DEL INDICADOR | | | | | | | |
| Nombre : | PORCENTAJE DE METROS DE OBRAS DE INFRAESTRUCTURA DE SAQUEAMIENTO REHABILITADOS | | Devengado | | % | | |
| Definición : | MIDE EL PORCENTAJE DE METROS DE OBRAS DE INFRAESTRUCTURA DE SAQUEAMIENTO REHABILITADOS RESPECTO A LO PROGRAMADO | | 9,148,458.46 | | 100.00 | | |
| Método de Cálculo : | (METROS DE OBRA DE INFRAESTRUCTURA DE SAQUEAMIENTO REHABILITADO / METROS DE OBRA DE INFRAESTRUCTURA DE SAQUEAMIENTO PROGRAMADOS A REHABILITAR) * 100 | | Ejercido | | % | | |
| Tipo | | | Ejercido | | % | | |
| GESTION | | | Ejercido | | % | | |

DEFINICIÓN DE LA METRA: 1 - METROS DE OBRAS DE INFRAESTRUCTURA DE SAQUEAMIENTO REHABILITADO
Unidad de medida: 5 - METRO
LÍNEA BASE DEL INDICADOR: VALOR 644.47
AVANCE TRIMESTRAL OBRAS/ACTIVIDAD: VALOR PROGRAMADO ANUAL 644.47
VALOR PROGRAMADO ANUAL 644.47

| ANO | 2019 | 2020 | VALOR | CUMPLIMIENTO DE METAS |
|-----------------|------|--------|-------|-----------------------|
| 1er. TRIMESTRE | | | | |
| PROCESADORA | 3.00 | 241.68 | 76.11 | 31.36% |
| PREPARACION | 3.00 | 241.68 | 76.11 | 31.36% |
| ACTUALIZACION | 3.00 | 241.68 | 76.11 | 31.36% |
| A. CANALIZACION | 3.00 | 241.68 | 76.11 | 31.36% |
| CONSTRUCCION | 3.00 | 241.68 | 76.11 | 31.36% |
| INSTALACION | 3.00 | 241.68 | 76.11 | 31.36% |
| 2o. TRIMESTRE | | | | |
| PROCESADORA | 3.00 | 241.68 | 76.11 | 31.36% |
| PREPARACION | 3.00 | 241.68 | 76.11 | 31.36% |
| ACTUALIZACION | 3.00 | 241.68 | 76.11 | 31.36% |
| A. CANALIZACION | 3.00 | 241.68 | 76.11 | 31.36% |
| CONSTRUCCION | 3.00 | 241.68 | 76.11 | 31.36% |
| INSTALACION | 3.00 | 241.68 | 76.11 | 31.36% |
| 3er. TRIMESTRE | | | | |
| PROCESADORA | 3.00 | 241.68 | 76.11 | 31.36% |
| PREPARACION | 3.00 | 241.68 | 76.11 | 31.36% |
| ACTUALIZACION | 3.00 | 241.68 | 76.11 | 31.36% |
| A. CANALIZACION | 3.00 | 241.68 | 76.11 | 31.36% |
| CONSTRUCCION | 3.00 | 241.68 | 76.11 | 31.36% |
| INSTALACION | 3.00 | 241.68 | 76.11 | 31.36% |
| 4o. TRIMESTRE | | | | |
| PROCESADORA | 3.00 | 241.68 | 76.11 | 31.36% |
| PREPARACION | 3.00 | 241.68 | 76.11 | 31.36% |
| ACTUALIZACION | 3.00 | 241.68 | 76.11 | 31.36% |
| A. CANALIZACION | 3.00 | 241.68 | 76.11 | 31.36% |
| CONSTRUCCION | 3.00 | 241.68 | 76.11 | 31.36% |
| INSTALACION | 3.00 | 241.68 | 76.11 | 31.36% |

PORCENTAJE DE CUMPLIMIENTO ALCANZADO EN EL TRIMESTRE 97.00 %

JEFE ALMUNIS RALIVO
C.P. JOAQUIN UARTEK TRIBER
JEFE DE LA UNIDAD ADMINISTRATIVA



SERVICIOS DE AGUA POTABLE Y ALCANTARILLADO DE OAXACA
DIRECCION GENERAL

INTEGRAR DE LA DEPENDENCIA ENTIDAD
ING. TAIRA VIVIANA CARRANZO
DIRECTORA GENERAL

**REPORTE DE AVANCE DE GESTIÓN
UR 539 - SERVICIOS DE AGUA POTABLE Y ALCANTARILLADO DE OAXACA
CUARTO TRIMESTRE 2020**



UE:

002 SERVICIOS DE INFRAESTRUCTURA PARA AGUA POTABLE Y SANEAMIENTO

| PROGRAMA | SUBPROGRAMA | ESTRUCTURA PROGRAMÁTICA PRESUPUESTAL | PROYECTO | OBRA/ACTIVIDAD |
|--|--|---|--|----------------------------|
| 166-AMPLIACION Y MEJORAMIENTO DE LOS SERVICIOS DE AGUA POTABLE, DRENAJE Y SANEAMIENTO. | 02-01 ORGANISMO DE SERVICIO DE DRENAJE | 003-PROGRAMA DE AGUA POTABLE DRENAJE Y TRATAMIENTO (PROYECTO) 2020, SEGUNDO MODIFICATORIO | 001-REHABILITACION DEL COLECTOR SANITARIO MARGEN DERECHA DEL RIO ATOYAC (TRAMO GUILLERMO PRIETO AL PUENTE EXGARRA) | |
| Aprobado | Ampliación | Reducción | Modificado | Presupuesto Anual |
| 0.00 | 7,256,282.78 | 36,272.22 | 7,256,282.78 | 0.00 |
| Aprobado | Modificado | Comprometido | Devengado | Ejercido |
| 0.00 | 7,256,282.78 | 7,256,282.78 | 7,256,282.78 | 7,256,282.78 |
| DATOS DEL INDICADOR | | | | |
| Nombre: PORCENTAJE DE METROS DE OBRAS DE INFRAESTRUCTURA DE SANEAMIENTO REHABILITADOS | | Número de Indicador: 2222 | | |
| Definición: MIDE EL PORCENTAJE DE METROS DE OBRAS DE INFRAESTRUCTURA DE SANEAMIENTO REHABILITADOS RESPECTO A LO PROGRAMADO | | Forma de cálculo (del indicador): PORCENTAJE | | |
| Método de Cálculo: (METROS DE OBRA DE INFRAESTRUCTURA DE SANEAMIENTO REHABILITADO) / METROS DE OBRA DE INFRAESTRUCTURA DE SANEAMIENTO PROGRAMADOS A REHABILITAR * 100 | | Tipo de Valor ACUMULADO | | |
| Gestión: MEJORA DE VERIFICACION / FUENTE INFORMACION | | Sentido Esperado ASCENDENTE | | |
| Eficacia: EFICACIA | | Frecuencia de Medición TRIMESTRAL | | |
| EXPERIENTE COMPROBATORIO BAJO EL REGISTRO DEL DEPARTAMENTO DE SUPERVISION DE OBRA ASCRITO A LA DIRECCION TECNICA DE LOS SERVICIOS DE AGUA POTABLE Y SANEAMIENTO DE OAXACA LINEA DE TRABAJO CON DISPONIBIL Y GENERACION POR EL DEPARTAMENTO DE PROGRAMACION Y PRESUPUESTO TRIMESTRAL PARA EL CUARTO TRIMESTRE DE 2020. URL: HTTPS://WWW.OAXACA.GOB.MX/SAPAO/AVANCE-DE-GESTION-DE-ACTIVIDADES | | | | |
| Definición de la variable Meta: 1 - METROS DE OBRAS DE INFRAESTRUCTURA DE SANEAMIENTO REHABILITADO | | | | |
| Unidad de medida: 5 - METRO | | | | |
| DATOS DE LA META | | | | |
| ANO | LINEA BASE DEL INDICADOR | | VALOR PROGRAMADO ANUAL | |
| 2019 | VALOR | | ANO | 2020 |
| | 820.00 | | VALOR | |
| | | 820.00 | | 820.00 |
| AVANCE TRIMESTRAL OBRA/ACTIVIDAD | | | | |
| 1er TRIMESTRE | | 2o TRIMESTRE | | 3er TRIMESTRE |
| PROCESAMIENTO | 0.00 | 0.00 | 200.00 | 520.00 |
| ACTUALIZADA | 0.00 | 1.00 | 200.00 | 620.00 |
| ALCANZADA | 0.00 | 0.00 | 0.00 | 820.00 |
| PROCENTUAL ALCANZADO TRIMESTRAL | | | 0.00 | 92.56 |
| | | | | 4o TRIMESTRE |
| | | | | CUMPLIMIENTO DE METAS |
| | | | | 11+12+13+14 |
| | | | | 11+12+13+14 |
| | | | | 11+12+13+14 |
| | | | | PERCENTAJE ALCANZADO ANUAL |
| | | | | 100.00 |

PORTAVOZ DE CUMPLIMIENTO ALCANZADO EN EL TRIMESTRE:

100.00 %

JEFE DE DIVISION
C.P. JOAQUIN GARCIA TORRES
JEFE DE LA UNIDAD ADMINISTRATIVA



SERVICIOS DE AGUA POTABLE
Y ALCANTARILLADO DE OAXACA
DIRECCION GENERAL

TITULAR DE LA DEFENSA JURIDICA
ING. LAURA VICTORIA CAMERINO
DIRECCION GENERAL

REPORTE DE AVANCE DE GESTIÓN UR 539 - SERVICIOS DE AGUA POTABLE Y ALCANTARILLADO DE OAXACA CUARTO TRIMESTRE 2020



ALINEACIÓN PED:

ESTRATEGIA: INCREMENTAR EL ACCESO A LOS SERVICIOS BÁSICOS EN LA VIVIENDA, PRINCIPALMENTE EN MATERIA DE AGUA POTABLE Y SANIAMIENTO, DE MANERA EFICIENTE Y CON RESPECTO DEL MEDIO, SOBRE TODO EN LAS ZONAS DEL ESTADO CON MÁS PROBLEMAS.

LÍNEAS DE ACCIÓN: 01-AMPLIAR LA COBERTURA E INFRAESTRUCTURA PARA LOS SERVICIOS BÁSICOS MEDIANTE ESQUEMAS DE COORDINACIÓN ENTRE LOS DIFERENTES NIVELES DE GOBIERNO Y LA PARTICIPACIÓN SOCIAL.

UE: 002-SERVICIOS DE INFRAESTRUCTURA PARA AGUA POTABLE Y SANIAMIENTO

COMPONENTE: 217-SERVICIO DE DRENAJE OTORGADO

ACTIVIDAD: 1322-CONSTRUCCIÓN INFRAESTRUCTURA DE DRENAJE

MATRIZ DE INDICADORES PARA RESULTADOS:

| PROGRAMA | SUBPROGRAMA | PROYECTO | ACTIVIDAD |
|--|--|--|--|
| 146-AMPLIACION Y MEJORAMIENTO DE LOS SERVICIOS DE AGUA POTABLE, DRENAJE Y SANIAMIENTO. | 02-OTORGAMIENTO DE SERVICIO DE DRENAJE | 061-CONSTRUCCION DE SUBCOLECTOR DE DRENAJE SANITARIO, ZONA AFECTADA POR INCENDIO EN LA CENTRAL DE ABASTO EN EL MUNICIPIO DE OAXACA DE JUAREZ | 061-CONSTRUCCION DE SUBCOLECTOR DE DRENAJE SANITARIO, ZONA AFECTADA POR INCENDIO EN LA CENTRAL DE ABASTO EN EL MUNICIPIO DE OAXACA DE JUAREZ |

| ESTRUCTURA PROGRAMATICA PRESUPUESTAL | | | | PRESUPUESTO TRIMESTRAL DE LA ACTIVIDAD | | | | DATOS DEL INDICADOR | | | | | |
|--|------------|-----------|------------|--|-------------|-------------|-------------|--|-----------|----------|------------------------------|-------------------------------------|------|
| Aprobado | Ampliación | Reducción | Modificado | EJERCIDO T1 | EJERCIDO T2 | EJERCIDO T3 | EJERCIDO T4 | Comprometido | Devengado | Ejercido | % de Ejercido Vs. Modificado | TOTAL EJERCIDO AL TRIMESTRE VIGENTE | |
| 0.00 | 672,800.00 | 5,491.90 | 667,308.10 | 0.00 | 0.00 | 0.00 | 0.00 | 0.00 | 0.00 | 0.00 | 0.00 | 0.00 | 0.00 |
| Nombre: PORCENTAJE DE METROS DE SISTEMAS DE DRENAJE SANITARIO CONSTRUIDOS | | | | Número de indicador: 2901 | | | | | | | | | |
| Definición: MIDE EL PORCENTAJE DE METROS DE SISTEMAS DE DRENAJE SANITARIO CONSTRUIDOS RESPECTO A LO PROGRAMADO | | | | | | | | | | | | | |
| Método de Cálculo: (METROS DE SISTEMAS DE DRENAJE SANITARIO CONSTRUIDOS / METROS DE SISTEMAS DE DRENAJE SANITARIO PROGRAMADOS POR CONSTRUIR) * 100 | | | | | | | | | | | | | |
| Tipo: GESTIÓN | | | | Frecuencia de Medición: TRIMESTRAL | | | | Forma de cálculo del indicador: PORCENTAJE | | | | | |
| Dimensión: EFICACIA | | | | Tipo de Valor: ACUMULADO | | | | Sentido Esperado: ASCENDENTE | | | | | |

EXPEDIENTE COMPROBATORIO BAJO EL TERCEROTRIMESTRE DEL DEPARTAMENTO DE SUPERVISIÓN DE OBRA ADSCRITO A LA DIRECCIÓN TÉCNICA DE LOS SERVICIOS DE AGUA POTABLE Y ALCANTARILLADO DE OAXACA, INFORMACIÓN DISPONIBLE GENERALMENTE POR EL DEPARTAMENTO DE PROGRAMACIÓN Y PRESUPUESTO TRIMESTRAL DE OAXACA, INFORMACIÓN DISPONIBLE GENERALMENTE POR EL [HTTPS://WWW.OAXACA.GOB.MX/SAP/ADVANCE](https://www.oaxaca.gob.mx/sap/advance) DE GESTIÓN DE ACTIVIDADES.

LOS TRABAJOS A REALIZAR SON ACEPTADOS POR LA SOCIEDAD Y LAS CONDICIONES METEOROLÓGICAS PERMITEN REALIZARLOS.

| LÍNEA BASE DEL INDICADOR | | | | VALOR PROGRAMADO ANUAL | | | |
|--------------------------------------|------|-------|--------|------------------------|------|---------------------------|--------|
| AÑO | 2019 | VALOR | 186,00 | AÑO | 2020 | VALOR | 186,00 |
| METAS | | | | CUMPLIMIENTO DE METAS | | | |
| PROGRAMA | 0.00 | 0.00 | 186.00 | 1er. TRIMESTRE | 0.00 | T1+T2+T3+T4 | 186.00 |
| PROGRAMACIÓN | 0.00 | 0.00 | 186.00 | 2o TRIMESTRE | 0.00 | T1+T2+T3+T4 | 186.00 |
| ALCANTARILLADO | 0.00 | 0.00 | 0.00 | 3er TRIMESTRE | 0.00 | T1+T2+T3+T4 | 0.00 |
| PORCENTAJE ALCANTARILLADO TRIMESTRAL | | | 0.00 | 4o TRIMESTRE | | T1+T2+T3+T4 | 0.00 |
| | | | | | | TRIMESTRAL AVANZADO ANUAL | 0.00 |

MONITORIALE DE CUMPLIMIENTO ALZANAVATO EN EL TRIMESTRE 2020 %



JEF PROGRAMÁTICO
CIP. DOMINIC GARCIA TORRES
JEFE DE LA UNIDAD ADMINISTRATIVA



SERVICIOS DE AGUA POTABLE Y ALCANTARILLADO DE OAXACA
DIRECCIÓN GENERAL
Fórmula 1823 FICHAS/07/201-2021



TITULAR DE LA UNIDAD ADMINISTRATIVA
MÉ. TATIANA VIGNON CABRENO
DIRECTORA GENERAL

**REPORTE DE AVANCE DE GESTIÓN
UR 539 - SERVICIOS DE AGUA POTABLE Y ALCANTARILLADO DE OAXACA
CUARTO TRIMESTRE 2020**



JUNTOS CONSTRUIAMOS EL CAMBIO

MATRIZ DE INDICADORES PARA RESULTADOS

ALINEACION PED: 03-INCREMENTAR EL ACCESO A LOS SERVICIOS BÁSICOS EN LA VIVIENDA, PRINCIPALMENTE EN MATERIA DE AGUA POTABLE Y
SANEAMIENTO, DE MANERA EFICIENTE Y CON RESPECTO DEL MEDIO, SOBRE TODO EN LAS ZONAS DEL ESTADO CON MÁS
CAMBIOS.
07-AMPLIAR LA COBERTURA E INFRAESTRUCTURA PARA LOS SERVICIOS BÁSICOS MEDIANTE ESCUELAS DE COORDINACIÓN ENTRE
LOS DIFERENTES NIVELES DE GOBIERNO Y LA PARTICIPACIÓN SOCIAL.
002-SERVICIOS DE INFRAESTRUCTURA PARA AGUA POTABLE Y SANEAMIENTO

COMPONENTE: 327-SERVICIO DE DRENAJE URBANO
ACTIVIDAD: 1229-REHABILITAR INFRAESTRUCTURA DE DRENAJE

| PROGRAMA | SUBPROGRAMA | PROYECTO | OBRA/ACTIVIDAD |
|---|--|--|--|
| 146-AMPLIACIÓN Y MEJORAMIENTO DE LOS SERVICIOS DE AGUA POTABLE E DRENAJE Y SANEAMIENTO. | 02-OTORGAMIENTO DE SERVICIO DE DRENAJE | 012-REHABILITACIÓN DEL COLECTOR SANITARIO EN LA CALLE JUQUILTA, TRAMO: CALLE PARISO A CALLE SABINOS. | 001-REHABILITACIÓN DE DRENAJE SANITARIO EN LA CALLE JUQUILTA, TRAMO CALLE PARISO A CALLE SABINOS |

| Aprobado | Ampliación | Reducción | PRESUPUESTO ANUAL | | | | EJERCIDO T4 | EJERCIDO T4 |
|----------|--------------|--------------|--|-------------|-------------|--------------|-------------------------------------|-------------|
| | | | EJERCIDO T1 | EJERCIDO T2 | EJERCIDO T3 | EJERCIDO T4 | | |
| 0.00 | 8,517,110.00 | 5,288.77 | 0.00 | 0.00 | 0.00 | 8,511,821.23 | 8,511,821.23 | |
| Aprobado | | | PRESUPUESTO TRIMESTRAL DE LA ACTIVIDAD | | | | TOTAL EJERCIDO AL TRIMESTRE VIGENTE | |
| 0.00 | 8,511,821.23 | 8,511,821.23 | Compendido | Devengado | Ejercido | 8,511,821.23 | % de Ejercido Vs. Modificado | |
| | | | DATOS DEL INDICADOR | | 100.00 | | | |
| | | | Número de Indicador: 2888 | | | | | |

Nombre: PORCENTAJE DE METROS DE OBRAS DE INFRAESTRUCTURA DE SANEAMIENTO REHABILITADOS MDS
Definición: MIDE EL PORCENTAJE DE METROS DE OBRAS DE INFRAESTRUCTURA DE SANEAMIENTO REHABILITADOS MDS, RESPECTO A LOS PROGRAMADOS
Método de Cálculo: (METROS DE OBRA DE INFRAESTRUCTURA DE SANEAMIENTO REHABILITADO) / (METROS DE OBRA DE INFRAESTRUCTURA DE SANEAMIENTO PROGRAMADOS A REHABILITAR) * 100
Tipo: EFICACIA
Dimensión: Frecuencia de Medición TRIMESTRAL
Forma de cálculo del indicador: PORCENTAJE
Tipo de Valor: ACUMULADO
Sentido Esperado: ASCENDENTE

EXPERIENTE COMPROBATORIO BAJO EL RESCATORIO DEL DEPARTAMENTO DE SUPERVISIÓN DE OBRA ASIGNADO A LA DIRECCIÓN TÉCNICA DE LOS SERVICIOS DE AGUA POTABLE Y ALCANTARILLADO DE OAXACA, INFORMACIÓN DISPONIBLE EN LA PAGINA WEB DEL DEPARTAMENTO DE PROGRAMACIÓN Y PRESUPUESTO TRIMESTRALMENTE EN LA PAGINA WEB DE SAOAXACA: <http://www.oaxaca.gob.mx/sap/avance-de-gestion-de-actividades/>

DATOS DE LA META: LOS TRABAJOS A REALIZAR SON ACEPTADOS POR LA SOCIEDAD Y LAS CONDICIONES METEOROLÓGICAS PERMITEN REALIZARLOS.

Definición de la variable Meta: 1 - METROS LINEALES DE OBRAS DE INFRAESTRUCTURA DE SANEAMIENTO REHABILITADOS

Unidad de medida: 37 - METROS LINEALES

| AÑO | LINEA BASE DEL INDICADOR | | VALOR PROGRAMADO ANUAL | |
|--|--------------------------|----------------------|------------------------|----------------------|
| | 2019 | 2020 | 2019 | 2020 |
| | 810.00 | 810.00 | 810.00 | 810.00 |
| AVANCE TRIMESTRAL OBRAS/ACTIVIDAD | | | | |
| METAS | 1er. TRIMESTRE | 2o. TRIMESTRE | 3er. TRIMESTRE | 4o. TRIMESTRE |
| PROYECTADA | 0.00 | 0.00 | 0.00 | 0.00 |
| ACTUALIZADA | 0.00 | 0.00 | 0.00 | 0.00 |
| ALCANZADA | 0.00 | 0.00 | 0.00 | 0.00 |
| Porcentaje Alcanzado Trimestral | | | | |
| | | | | 100.00 % |

Jefe Administrativo
C. R. JOAQUÍN GARCÍA TORRES
JEFE DE LA UNIDAD ADMINISTRATIVA



SERVICIOS DE AGUA POTABLE Y ALCANTARILLADO DE OAXACA
DIRECCION GENERAL

Titular de la Dependencia
ING. LUIS BERNABÉ ORTEGA
DIRECTOR GENERAL

REPORTE DE AVANCE DE GESTIÓN
UR 539 - SERVICIOS DE AGUA POTABLE Y ALCANTARILLADO DE OAXACA
CUARTO TRIMESTRE 2020



Quinto Trimestre


US: 002-SERVICIOS DE INFRAESTRUCTURA PARA AGUA POTABLE Y SANEAMIENTO

| PROGRAMA | | ESTRUCTURA PROGRAMÁTICA PRESUPUESTAL | | | | PROYECTO | | OBRAS/ACTIVIDAD | |
|---|---------------|--|---------------|---|--|--|-------------|--|---------------|
| 146-AMPLIACION Y MEJORAMIENTO DE LOS SERVICIOS DE AGUA POTABLE F. DRENAJE Y SANEAMIENTO. | | SUBPROGRAMA | | | | 003-REHABILITACION DE COLECTOR SANITARIO MARGEN DERECHA DEL RIO ATOVAC EN OAXACA DE JUAREZ | | 001-REHABILITACION DE COLECTOR SANITARIO MARGEN DERECHA DEL RIO ATOVAC EN OAXACA DE JUAREZ | |
| Aprobado | Ampliación | Reducción | Modificado | PRESUPUESTO ANUAL | | EJERCIDO T1 | EJERCIDO T2 | EJERCIDO T3 | EJERCIDO T4 |
| 0.00 | 25,099,347.78 | 88,618.41 | 25,010,728.37 | 0.00 | | 0.00 | 0.00 | 0.00 | 20,500,116.38 |
| Aprobado | | Modificado | Comprometido | PRESUPUESTO TRIESTRIMESTRAL DE LA ACTIVIDAD | | TOTAL EJERCIDO AL TRIMESTRE VIGENTE | | % de Ejercido Vs. Modificado | |
| 0.00 | | 25,010,728.37 | 0.00 | DATOS DEL INDICADOR | | 20,500,116.38 | | 81.97 | |
| Nombre: | | PORCENTAJE DE METROS DE OBRAS DE INFRAESTRUCTURA DE SANEAMIENTO REHABILITADOS | | | | Número de indicador: | | 2222 | |
| Definición: | | MIDE EL PORCENTAJE DE METROS DE OBRAS DE INFRAESTRUCTURA DE SANEAMIENTO REHABILITADOS RESPECTO A LO PROGRAMADO | | | | Forma de cálculo del indicador: | | PORCENTAJE | |
| Método de cálculo: | | METROS DE OBRA DE INFRAESTRUCTURA DE SANEAMIENTO REHABILITADO / METROS DE OBRA DE INFRAESTRUCTURA DE SANEAMIENTO PROGRAMADOS A REHABILITAR * 100 | | | | Tipo de Valor: | | ACUMULADO | |
| Tipo: | | Eficacia | | Frecuencia de Medición: | | Forma de cálculo del indicador: | | PORCENTAJE | |
| GESTION | | EFICACIA | | TRIMESTRAL | | FORMA DE CALCULO DEL INDICADOR | | PORCENTAJE | |
| EXPERIENCIA COMPROBATORIA BAJO EL RESGUARDO DEL DEPARTAMENTO DE SUPERVISION DE OBRAS ASCRITO A LA DIRECCION TECNICA DE LOS SERVICIOS DE AGUA POTABLE Y ALCANTARILLADO DE OAXACA INFORMACION DISPONIBLE GENERADA POR EL DEPARTAMENTO DE ATENCION AL CLIENTE EN LA PAGINA WEB DE SAPAO: | | URL: HTTPS://WWW.OAXACA.GOB.MX/SAPAO/AVANCE-DE-GESTION-DE-ACTIVIDADES/ | | DATOS DE LA META | | LOS TRABAJOS A REALIZAR SON ACEPTADOS POR LA SOCIEDAD Y LAS CONDICIONES METEOROLÓGICAS PERMITEN REALIZARLOS. | | | |
| Definición de la variable Meta: | | 1 - METROS DE OBRAS DE INFRAESTRUCTURA DE SANEAMIENTO REHABILITADO | | | | | | | |
| Unidad de medidas: | | 5 - METRO | | | | | | | |
| ANO | | 2019 | | VALOR | | 885.94 | | ANO | |
| | | 2020 | | VALOR PROGRAMADO ANUAL | | 885.94 | | | |
| METAS | | 1er. TRIMESTRE | | 2o. TRIMESTRE | | 3er. TRIMESTRE | | 4o. TRIMESTRE | |
| FICHAROMATA | | 221.46 | | 332.22 | | 332.24 | | 332.24 | |
| FICHAROMATA ACTUALIZADA | | 221.46 | | 332.22 | | 332.24 | | 332.24 | |
| ALCANTARILLA | | 0.00 | | 258.73 | | 472.41 | | 744.10 | |
| ALCANTARILLA PORCENTAJE | | 0.00 | | 80.00 | | 144.00 | | 84.00 | |
| ALCANTARILLA TRIMESTRAL | | 0.00 | | 80.00 | | 144.00 | | 84.00 | |
| VALOR PROGRAMADO ANUAL | | 885.94 | | 885.94 | | 885.94 | | 885.94 | |
| CUMPLIMIENTO DE METAS | | T1+T2+T3+T4 | | T1+T2+T3+T4 | | T1+T2+T3+T4 | | T1+T2+T3+T4 | |
| CUMPLIMIENTO DE METAS | | 885.94 | | 885.94 | | 885.94 | | 885.94 | |
| CUMPLIMIENTO DE METAS | | 744.10 | | 744.10 | | 744.10 | | 744.10 | |
| CUMPLIMIENTO DE METAS | | 84.00 | | 84.00 | | 84.00 | | 84.00 | |
| CUMPLIMIENTO DE METAS | | 84.00 | | 84.00 | | 84.00 | | 84.00 | |
| CUMPLIMIENTO DE METAS | | 84.00 | | 84.00 | | 84.00 | | 84.00 | |

PORCENTAJE DE CUMPLIMIENTO ALCANTARILLADO EN EL TRIMESTRE:

84.00 %

JEFE ADMINISTRATIVO



CAROLINA GARCIA TORRES
JEFE DE LA UNIDAD ADMINISTRATIVA



SERVICIOS DE AGUA POTABLE
Y ALCANTARILLADO DE
OAXACA
DIRECCION GENERAL

Página 2023 Fecha: 01/10/2021

JEFE DE LA DIRECCION GENERAL



MIGUEL ANTONIO GARRIDO
DIRECTOR GENERAL

REPORTE DE AVANCE DE GESTIÓN
UR 539 - SERVICIOS DE AGUA POTABLE Y ALCANTARILLADO DE OAXACA
CUARTO TRIMESTRE 2020



UE:

002 SERVICIOS DE INFRAESTRUCTURA PARA AGUA POTABLE Y SANAMIENTO

| PROGRAMA | | SUBPROGRAMA | | ESTRUCTURA PROGRAMÁTICA PRESUPUESTAL | | PROYECTO | | OBRASACTIVIDAD | |
|---|--------------|--|--------------|--|--|--|-------------|-------------------------------------|--------------|
| 146-AMPLIACION Y MEJORAMIENTO DE LOS SERVICIOS DE AGUA POTABLE, DRENAJE Y SANAMIENTO. | | 02-01 ORGANISMO DE SERVICIO DE DRENAJE | | 010-PROGRAMA DE AGUA POTABLE, DRENAJE Y TRATAMIENTO (PROGUA) 2020, SEGUINDO MODIFICATORIO | | 001-REHABILITACION DEL COLECTOR SANITARIO EN LA CALLE JUQUILITA, TRAMO: CALLE PARAISO A CALLE SABINOS. | | | |
| Aprobado | Ampliacion | Reduccion | Modificado | PRESUPUESTO ANUAL | | EJERCIDO T1 | EJERCIDO T2 | EJERCIDO T3 | EJERCIDO T4 |
| 0.00 | 8,517,110.00 | 5,288.79 | 8,511,821.22 | 0.00 | | 0.00 | 0.00 | 0.00 | 8,511,821.22 |
| Aprobado | | Modificado | | PRESUPUESTO TRIMESTRAL DE LA ACTIVIDAD | | TOTAL EJERCIDO AL TRIMESTRE VIGENTE | | | |
| 0.00 | | 8,511,821.22 | | Comprometido 8,511,821.22 | | Ejercido 8,511,821.22 | | % de Ejercido Vs. Modificado 100.00 | |
| DATOS DEL INDICADOR | | | | | | | | | |
| Nombre: PORCENTAJE DE METROS DE OBRAS DE INFRAESTRUCTURA DE SANAMIENTO REHABILITADOS | | | | Numero de Indicador: 2272 | | | | | |
| Definicion: MIDE EL PORCENTAJE DE METROS DE OBRAS DE INFRAESTRUCTURA DE SANAMIENTO REHABILITADOS RESPECTO A LO PROGRAMADO | | | | | | | | | |
| Método de Cálculo: (METROS DE OBRA DE INFRAESTRUCTURA DE SANAMIENTO REHABILITADO) / METROS DE OBRA DE INFRAESTRUCTURA DE SANAMIENTO PROGRAMADOS A REHABILITAR * 100 | | | | | | | | | |
| Tipo | | Dimensión | | Frecuencia de Medición | | Forma de cálculo del indicador | | Tipo de Valor | |
| GESTION | | EFICACIA | | TRIMESTRAL | | PORCENTAJE | | ACUMULADO | |
| MEDIO DE VERIFICACION/FUENTE INFORMACION | | | | | | | | | |
| EXPEDIENTE COMPROBATORIO BAJO EL REGISTRO DEL DEPARTAMENTO DE SUPERVISION DE OBRA ADSCRITO A LA DIRECCION TECNICA DE LOS SERVICIOS DE AGUA POTABLE Y ALCANTARILLADO DE OAXACA, INFORMACION DISPONIBLE GENERADA POR EL DEPARTAMENTO DE PROGRAMACION Y PRESUPUESTO TRIMESTRAL PARA LA INFORMACION DISPONIBLE GENERADA POR EL https://www.oaxaca.gob.mx/sap/avance-de-gestion-de-actividades | | | | LOS TRABAJOS A REALIZAR SON ACERTADOS POR LA SOCIEDAD Y LAS CONDICIONES METEOROLOGICAS PERMITEN REALIZARLOS. | | | | | |
| DATOS DE LA META | | | | | | | | | |
| Definicion de la variable Meta: 1 - METROS DE OBRAS DE INFRAESTRUCTURA DE SANAMIENTO REHABILITADO | | | | | | | | | |
| Unidad de medida: 5 - METRO | | | | | | | | | |
| LINEA BASE DEL INDICADOR | | VALOR | | ANO | | 2019 | | 2020 | |
| | | 810.00 | | VALOR PROGRAMADO ANUAL | | 810.00 | | | |
| METAS | | 1er. TRIMESTRE | | 2do TRIMESTRE | | 3er. TRIMESTRE | | 4o. TRIMESTRE | |
| PORCENTAJE PROGRAMACION ALCANTARILLADO | | 0.00 | | 0.00 | | 0.00 | | 0.00 | |
| PORCENTAJE ALCANTARILLADO TRIMESTRAL | | 0.00 | | 0.00 | | 0.00 | | 0.00 | |
| CUMPLIMIENTO DE METAS | | T1+T2+T3+T4 | | T1+T2+T3+T4 | | T1+T2+T3+T4 | | T1+T2+T3+T4 | |
| 100.00% | | 100.00% | | 100.00% | | 100.00% | | 100.00% | |



JEFE ADMINISTRATIVO
C.P. JOAQUIN GARCIA LOBOS
JEFE DE LA UNIDAD ADMINISTRATIVA



SERVICIOS DE AGUA POTABLE Y ALCANTARILLADO DE OAXACA
DIRECCION GENERAL
CALLE 5138 TEL: 0659-51-2027

NOTA DE LA DEFENDIDA: UNIDAD ADMINISTRATIVA GENERAL
ING. DANIEL MARTIN CARPENO
DIRECCION GENERAL

**REPORTE DE AVANCE DE GESTIÓN
UR 539 - SERVICIOS DE AGUA POTABLE Y ALCANTARILLADO DE OAXACA
CUARTO TRIMESTRE 2020**



Matriz de Indicadores para Resultados

ALINEACIÓN RED:
ESTRATEGIA: 03-INCREMENTAR EL ACCESO A LOS SERVICIOS BÁSICOS EN LA VIVIENDA, PRINCIPALMENTE EN MATERIA DE AGUA POTABLE Y SANEAAMIENTO, DE MANERA EFICIENTE Y CON RESPETO DEL MEDIO. SOBRE TODO EN LAS ZONAS DEL ESTADO CON MÁS CARENCIAS.
LINEAS DE ACCIÓN: 01-AMPLIAR LA COBERTURA E INFRAESTRUCTURA PARA LOS SERVICIOS BÁSICOS MEDIANTE ESQUEMAS DE COORDINACIÓN ENTRE LOS DIFERENTES AMBITOS DE GOBIERNO Y LA PARTICIPACIÓN SOCIAL.
002-SERVICIOS DE INFRAESTRUCTURA PARA AGUA POTABLE Y SANEAAMIENTO

COMPONENTE: 337-SERVICIO DE DRENAJE OTORGADO
ACTIVIDAD: 1322-CONSTRUIR INFRAESTRUCTURA DE DRENAJE

| PROGRAMA | SUBPROGRAMA | PROYECTO | ORALACTIVIDAD |
|---|--|---|---|
| 186-AMPLIACIÓN Y MEJORAMIENTO DE LOS SERVICIOS DE AGUA POTABLE, DRENAJE Y SANEAAMIENTO. | 02-OTORGAMIENTO DE SERVICIO DE DRENAJE | 008-CONSTRUCCIÓN DE SUBCOLECTORES DE DRENAJE PLUVIAL EN LAS ZONAS AVANZADAS DE LA CENTRAL DE ABASTO EN EL MUNICIPIO DE OAXACA DE JUÁREZ | 001-CONSTRUCCIÓN DE SUBCOLECTORES DE DRENAJE PLUVIAL EN LAS ZONAS AVANZADAS DE LA CENTRAL DE ABASTO EN EL MUNICIPIO DE OAXACA DE JUÁREZ |

| ESTRUCTURA PROGRAMÁTICA PRESUPUESTAL | | | |
|--------------------------------------|---------------|---------------|---------------|
| Presupuesto Anual | Ejercicio 19 | Ejercicio 20 | Ejercicio 21 |
| 0.00 | 48,182,906.59 | 48,182,906.59 | 0.00 |
| Aprobado | Modificado | Comprometido | Devengado |
| 0.00 | 48,182,906.59 | 0.00 | 42,748,872.01 |
| DIFERENCIAL | | % | |
| -48,182,906.59 | | 88.76 | |

DATOS DEL INDICADOR: 2213
Nombre: PORCENTAJE DE METROS LINEALES SISTEMAS DE DRENAJE PLUVIAL CONSTRUIDOS
Definición: MIDE EL PORCENTAJE DE METROS LINEALES SISTEMAS DE DRENAJE PLUVIAL CONSTRUIDOS RESPECTO A LO PROGRAMADO
Método de Cálculo: (METROS LINEALES DE DRENAJE SANITARIO CONSTRUIDOS / METROS LINEALES DE SISTEMAS DE DRENAJE SANITARIO PROGRAMADOS POR CONSTRUIR) * 100

MEDIOS DE VERIFICACIÓN / FUENTE INFORMACIÓN:
EXPEDIENTE COMPROBATORIO BAJO EL RESGUARDO DEL DEPARTAMENTO DE SUPERVISIÓN DE OBRA ADSCRITO A LA DIRECCIÓN TÉCNICA DE LOS SERVICIOS DE AGUA POTABLE Y ALCANTARILLADO DE OAXACA, INFORMACION DISPONIBLE O GENERADA POR EL DEPARTAMENTO DE EVALUACIÓN AMBIENTAL Y TRANSPORTE TRIMESTRALMENTE EN LA PÁGINA WEB DE SAPAO: [HTTPS://WWW.OAXACA.GOB.MX/SAPAO/VIGENTE-DE-GESTION-DE-ACTIVIDADES](https://www.oaxaca.gob.mx/sapao/vigente-de-gestion-de-actividades)
LOS TRABAJOS A REALIZAR SON ACERTADOS POR LA SOCIEDAD Y LAS CONDICIONES METEOROLÓGICAS PERMITEN REALIZARLOS.

DATOS DE LA META:
Definición de la variable meta: 1.- METROS LINEALES DE SISTEMAS DE DRENAJE PLUVIAL CONSTRUIDOS
Unidad de medida: 5.- METRO

| METAS | VALOR | | VALOR PROGRAMADO ANUAL | CUMPLIMIENTO DE METAS |
|--------------------|-----------------|-----------------|------------------------|-----------------------|
| | 2019 | 2020 | | |
| PROGRAMA | 2019 | 2020 | 2,679.22 | 2,679.22 |
| Subprograma | 2,679.22 | 2,679.22 | 2,679.22 | 100.00 |
| Proyecto | 2,679.22 | 2,679.22 | 2,679.22 | 100.00 |
| Actividad | 2,679.22 | 2,679.22 | 2,679.22 | 100.00 |
| Objetivo | 2,679.22 | 2,679.22 | 2,679.22 | 100.00 |
| Indicador | 2,679.22 | 2,679.22 | 2,679.22 | 100.00 |
| Meta | 2,679.22 | 2,679.22 | 2,679.22 | 100.00 |

HORizontale de cumplimiento alcanzado en el trimestre: 60.30 %

Jefe Administrativo
C. JOAQUÍN GARCÍA TORRES
Jefe de la Unidad Administrativa



SERVICIOS DE AGUA POTABLE
Y ALCANTARILLADO DE
OAXACA
DIRECCIÓN GENERAL
MEXICO 2019
E01R-01-01-2021

Titular de la Dependencia Entidad
Mg. TEREZA V. GONZÁLEZ
Directora General



REPORTE DE AVANCE DE GESTIÓN UR 539 - SERVICIOS DE AGUA POTABLE Y ALCANTARILLADO DE OAXACA CUARTO TRIMESTRE 2020



ALIMENTACION PEO:

ESTRATEGIA: 03-INCREMENTAR EL ACCESO A LOS SERVICIOS BÁSICOS EN LA VIVIENDA, PRINCIPALMENTE EN MATERIA DE AGUA POTABLE Y SANEAMIENTO, DE MANERA EFICIENTE Y CON RESPETO DEL MEDIO, SOBRE TODO EN LAS ZONAS DEL ESTADO CON MÁS CARENCIAS.
01-AMPLIAR LA COBERTURA E INFRAESTRUCTURA PARA LOS SERVICIOS BÁSICOS MEDIANTE ESCUELAS DE COORDINACIÓN ENTRE LOS DIFERENTES AMBITOS DE GOBIERNO Y LA PARTICIPACIÓN SOCIAL.
002-SERVICIOS DE INFRAESTRUCTURA PARA AGUA POTABLE Y SANEAMIENTO

COMPONENTE: 327-SERVICIO DE DRENAJE OTORGADO
ACTIVIDAD: 132-REHABILITAR INFRAESTRUCTURA DE DRENAJE

MATRIZ DE INDICADORES PARA RESULTADOS:

| PROGRAMA | SUBPROGRAMA | PROYECTO | OBRA/ACTIVIDAD |
|---|--|---|---|
| 146-AMPLIACION Y MEJORAMIENTO DE LOS SERVICIOS DE AGUA POTABLE E DRENAJE Y SANEAMIENTO. | 02-OTORGAMIENTO DE SERVICIO DE DRENAJE | 011-REHABILITACION DEL COLECTOR SANITARIO MARGEN DERECHA DEL RIO ATOYAC TRAMO GUILLERMO PRIETO AL PUENTE EXGARITA | 001-REHABILITACION DE DRENAJE SANITARIO MARGEN DERECHA DEL RIO ATOYAC TRAMO GUILLERMO PRIETO AL PUENTE EXGARITA |

| Ejercicio | PRESUPUESTO ANUAL | | | | TOTAL EJERCICIO AL TRIMESTRE VIGENTE | Ejercicio | Ejercicio | Ejercicio |
|--|-------------------|--------------|--------------|--------------|--------------------------------------|------------------------------|-----------|--------------|
| | Aprobado | Ampliación | Reducción | Modificado | | | | |
| 0.00 | 7,256,282.79 | 30,272.21 | 7,256,282.79 | 0.00 | 0.00 | 0.00 | 0.00 | 7,256,282.79 |
| PRESUPUESTO TRIMESTRAL DE LA ACTIVIDAD | | | | | | | | |
| Aprobado | Modificado | Comprometido | | Devengado | Ejercido | % de Ejercido Vs. Modificado | | |
| 0.00 | 7,256,282.79 | 7,256,282.79 | | 7,256,282.79 | 7,256,282.79 | 100.00 | | |

Nombre: PORCENTAJE DE METROS DE OBRAS DE INFRAESTRUCTURA DE SANEAMIENTO REHABILITADOS MDS
Definición: MIDE EL PORCENTAJE DE METROS DE OBRAS DE INFRAESTRUCTURA DE SANEAMIENTO REHABILITADOS MDS, RESPECTO A LOS PROGRAMADOS
Método de Cálculo: METROS DE OBRA DE INFRAESTRUCTURA DE SANEAMIENTO REHABILITADO / METROS DE OBRA DE INFRAESTRUCTURA DE SANEAMIENTO PROGRAMADOS
Tipo: GESTION
Dimensión: EFICACIA
Frecuencia de Medición: TRIMESTRAL
Forma de cálculo del indicador: PORCENTAJE
Tipo de Valor ACUMULADO
Sentido Esperado ASCENDENTE

MEMORIO DE VERIFICACION / FUENTE INFORMACION
EXPERIENTE COMPROBATORIO BAJO EL RESGUARDO DEL DEPARTAMENTO DE SUPERVISION DE OBRA ADSCRITO A LA DIRECCION TECNICA DE LOS SERVICIOS DE AGUA POTABLE Y ALCANTARILLADO DE OAXACA, INFORMACION DISPONIBLE Y GENERADA POR EL DEPARTAMENTO DE SUPERVISION TRIMESTRALMENTE EN LA PAGINA WEB DE SAAPO: [HTTPS://WWW.OAXACA.GOB.MX/SAAPOVIVANCE-DE-GESTION-DE-ACTIVIDADES/](https://www.oaxaca.gob.mx/saapovivance-de-gestion-de-actividades/)
LOS TRABAJOS A REALIZAR SON ACEPTADOS POR LA SOCIEDAD Y LAS CONDICIONES METEOROLOGICAS PERMITEN REALIZARLOS.

Definición de la variable Meta: 1 - METROS LINEALES DE OBRAS DE INFRAESTRUCTURA DE SANEAMIENTO REHABILITADOS
Unidad de medida: 37 - METROS LINEALES
DATOS DE LA META

| METAS | LINEA BASE DEL INDICADOR | | | | AVANCE TRIMESTRAL OBRA/ACTIVIDAD | | | | VALOR PROGRAMADO ANUAL | | CUMPLIMIENTO DE METAS |
|----------------------|--------------------------|-------|--|--|----------------------------------|-------|--|--|------------------------|-------|-----------------------|
| | 2019 | VALOR | | | 2020 | VALOR | | | VALOR | VALOR | |
| PROGRAMADA | 0.00 | 0.00 | | | 0.00 | 0.00 | | | 0.00 | 0.00 | 0.00.00 |
| PROG. 1er. TRIMESTRE | 0.00 | 0.00 | | | 0.00 | 0.00 | | | 0.00 | 0.00 | 0.00.00 |
| PROG. 2o. TRIMESTRE | 0.00 | 0.00 | | | 0.00 | 0.00 | | | 0.00 | 0.00 | 0.00.00 |
| PROG. 3er. TRIMESTRE | 0.00 | 0.00 | | | 0.00 | 0.00 | | | 0.00 | 0.00 | 0.00.00 |
| PROG. 4o. TRIMESTRE | 0.00 | 0.00 | | | 0.00 | 0.00 | | | 0.00 | 0.00 | 0.00.00 |
| PROGRAMADA | 0.00 | 0.00 | | | 0.00 | 0.00 | | | 0.00 | 0.00 | 0.00.00 |
| PROG. 1er. TRIMESTRE | 0.00 | 0.00 | | | 0.00 | 0.00 | | | 0.00 | 0.00 | 0.00.00 |
| PROG. 2o. TRIMESTRE | 0.00 | 0.00 | | | 0.00 | 0.00 | | | 0.00 | 0.00 | 0.00.00 |
| PROG. 3er. TRIMESTRE | 0.00 | 0.00 | | | 0.00 | 0.00 | | | 0.00 | 0.00 | 0.00.00 |
| PROG. 4o. TRIMESTRE | 0.00 | 0.00 | | | 0.00 | 0.00 | | | 0.00 | 0.00 | 0.00.00 |

PORCENTAJE DE CUMPLIMIENTO ALCANZADO EN EL TRIMESTRE: 100.00 %




JEFE ADMINISTRATIVO
C.P. JOAQUÍN GARCÍA TORRES
JEFE DE LA UNIDAD ADMINISTRATIVA



SERVICIOS DE AGUA POTABLE Y ALCANTARILLADO DE OAXACA
DIRECCION GENERAL

TITULAR DE LA DEPENDENCIA
MRS. JULBA VICKSON CARRERÓN
DIRECTORA GENERAL

REPORTE DE AVANCE DE GESTIÓN UR 539 - SERVICIOS DE AGUA POTABLE Y ALCANTARILLADO DE OAXACA CUARTO TRIMESTRE 2020



GOBIERNO DEL ESTADO

MATRIZ DE INDICADORES PARA RESULTADOS

ALINEACIÓN PED: 03-INCREMENTAR EL ACCESO A LOS SERVICIOS BÁSICOS EN LA UNIDAD, PRINCIPALMENTE EN MATERIA DE AGUA POTABLE Y
SANEAMIENTO, DE MANERA EFICIENTE Y CON RESPETO DEL MEDIO, SOBRE TODO EN LAS ZONAS DEL ESTADO CON MÁS
CARENCIAS.
01-AMPLIAR LA COBERTURA E INFRAESTRUCTURA PARA LOS SERVICIOS BÁSICOS MEDIANTE ESCUELAS DE COORDINACIÓN ENTRE
LOS DIFERENTES ÁMBITOS DE GOBIERNO Y LA PARTICIPACIÓN SOCIAL.
002-SERVICIOS DE INFRAESTRUCTURA PARA AGUA POTABLE Y SANEAMIENTO

COMPONENTE: 37-SERVICIO DE DRENAJE OTORGADO
ACTIVIDAD: 1327-CONSTRUIR INFRAESTRUCTURA DE DRENAJE

| PROGRAMA | SUBPROGRAMA | PROYECTO | OBJETIVO |
|---|--|---|---|
| 146-AMPLIACIÓN Y MEJORAMIENTO DE LOS SERVICIOS DE AGUA POTABLE DRENAJE Y SANEAMIENTO. | 02-OTORGAMIENTO DE SERVICIO DE DRENAJE | 005-CONSTRUCCIÓN DE SUBCOTECTOR DE DRENAJE PLUVIAL ZONA AFECTADA POR INCENDIO EN LA CENTRAL DE ABASTO EN EL MUNICIPIO DE OAXACA DE JUAREZ | 001-CONSTRUCCIÓN DE SUBCOTECTOR DE DRENAJE PLUVIAL ZONA AFECTADA POR INCENDIO EN LA CENTRAL DE ABASTO EN EL MUNICIPIO DE OAXACA DE JUAREZ |

| ESTRUCTURA PROGRAMÁTICA PRESUPUESTAL | | PRESUPUESTO ANUAL | | | | DATOS DEL INDICADOR | |
|--|--------------|----------------------------|--------------|----------------------------|-------------|----------------------------|-------------|
| Aprobado | Ampliación | Reducción | Modificado | EJERCIDO T1 | EJERCIDO T2 | EJERCIDO T3 | EJERCIDO T4 |
| 0.00 | 1,510,600.00 | 4,977.27 | 1,214,622.73 | 0.00 | 0.00 | 0.00 | 0.00 |
| Presupuesto Trimestral de la Actividad | | Comprometido | | Devengado | | Ejercido | |
| 0.00 | 1,514,622.73 | 0.00 | 0.00 | 0.00 | 0.00 | 0.00 | 0.00 |
| TOTAL EJERCIDO AL TRIMESTRE VIGENTE | | % | | % | | % | |
| | | de Ejercido vs. Modificado | | de Ejercido vs. Modificado | | de Ejercido vs. Modificado | |
| | | 0.00 | | 0.00 | | 0.00 | |

Nombre: PORCENTAJE DE METROS LINEALES SISTEMAS DE DRENAJE PLUVIAL CONSTRUIDOS
Definición: MIDE EL PORCENTAJE DE METROS LINEALES SISTEMAS DE DRENAJE PLUVIAL CONSTRUIDOS RESPECTO A LO PROGRAMADO
Método de Cálculo: (METROS LINEALES DE SISTEMAS DE DRENAJE SANITARIO CONSTRUIDOS / METROS LINEALES DE SISTEMAS DE DRENAJE SANITARIO PROGRAMADOS POR CONSTRUIR) * 100
Tipo: GESTION
Eficacia: Frecuencia de Medición: TRIMESTRAL
Forma de Cálculo del Indicador: PORCENTAJE
Tipo de Valor Acumulado: SUPUESTO
Sentido Esperado: ASCENDENTE

EXPEDIENTE COMPROBATORIO BAJO EL RESGUARDO DEL DEPARTAMENTO DE SUPERVISION DE OBRAS ASERTOS A LA DIRECCION TECNICA DE LOS SERVICIOS DE AGUA POTABLE Y ALCANTARILLADO DE OAXACA. INFORMACION DISPONIBLE Y GENERADA POR EL DEPARTAMENTO DE PROGRAMACION Y PRESUPUESTO TRIMESTRALMENTE EN LA PAGINA WEB DE SAPAO: [HTTPS://WWW.OAXACA.GOB.MX/SAPAO/AVANCE-DE-GESTION-DE-ACTIVIDADES/](https://www.oaxaca.gob.mx/sapao/avance-de-gestion-de-actividades/)

LOS TRABAJOS A REALIZAR SON ACEPTADOS POR LA SOCIEDAD Y LAS CONDICIONES METEOROLÓGICAS PERMITEN REALIZARLOS.

DATOS DE LA META

| Definición de la variable Meta: | 1 - METROS LINEALES DE SISTEMAS DE DRENAJE PLUVIAL CONSTRUIDOS | | | | | | |
|---------------------------------|--|--------------|---------------|--------------|---------------------------------|------------------------|--------|
| Unidad de medida: | 5 - METRO | | | | | | |
| ANO | 2019 | VALOR | 343.89 | ANO | 2020 | VALOR PROGRAMADO ANUAL | 343.89 |
| METAS | 1er TRIMESTRE | 2o TRIMESTRE | 3er TRIMESTRE | 4o TRIMESTRE | CUMPLIMIENTO DE METAS | | |
| PROBABILIDAD PROGRAMACION | 0.00 | 0.00 | 34.355 | 0.00 | 11+12+13+14 | | |
| ALICANTARILLADO | 0.00 | 0.00 | 34.356 | 0.00 | 11+12+13+14 | | |
| AGUA POTABLE | 0.00 | 0.00 | 0.00 | 0.00 | 11+12+13+14 | | |
| ALICANTARILLADO | 0.00 | 0.00 | 0.00 | 0.00 | PORCENTAJE ALCANTARILLADO ANUAL | | |
| TRIMESTRAL | | | | | 0.00 % | | |

FORCENTAJE DE CUMPLIMIENTO ALCANTARILLADO EN EL TRIMESTRE: 0.00 %

C. P. JOAQUIN GARCIA TORRES
JEFE DE LA UNIDAD ADMINISTRATIVA



SERVICIOS DE AGUA POTABLE Y ALCANTARILLADO DE OAXACA
DIRECCION GENERAL

ENCARGADO DE LA DEPENDENCIA ENTIDAD
ING. LINDA VIGON CARREÑO
DIRECTORA G. H. - S. A.

REPORTE DE AVANCE DE GESTIÓN UR 539 - SERVICIOS DE AGUA POTABLE Y ALCANTARILLADO DE OAXACA CUARTO TRIMESTRE 2020



JUNTOS CONSTRUIMOS EL CAMBIO

Cooperación al Desarrollo

MATRIZ DE INDICADORES PARA RESULTADOS

ALINEACIÓN PBI:
ESTRATEGIA 03-INCREMENTAR EL ACCESO A LOS SERVICIOS BÁSICOS EN LA VIVIENDA, PRINCIPALMENTE EN MATERIA DE AGUA POTABLE Y
SANIAMIENTO, DE MANERA EFICIENTE Y CON RESPETO DEL MEDIO, SOBRE TODO EN LAS ZONAS DEL ESTADO CON MÁS
CARENCIAS.
01-AMPLIAR LA COBERTURA E INFRAESTRUCTURA PARA LOS SERVICIOS BÁSICOS MEDIANTE ESQUEMAS DE COOPERACION ENTRE
LOS DIFERENTES NIVELES DE GOBIERNO Y LA PARTICIPACION SOCIAL.
002-SERVICIOS DE INFRAESTRUCTURA PARA AGUA POTABLE Y SANIAMIENTO

COMPONENTE: 027-SERVICIO DE DRENAJE OTORGADO
ACTIVIDAD: 2002-AUTOGAR EXPEDIENTE DE SUPERVISION DE OBRA
DE DRENAJE

| | | | | | | | |
|----------|--|-------------|---|----------|--|-----------------|--|
| PROGRAMA | 146-AMPLIACION Y MEJORAMIENTO DE LOS SERVICIOS DE AGUA POTABLE, DRENAJE Y SANIAMIENTO. | SUBPROGRAMA | 020-OTORGAMIENTO DE SERVICIO DE DRENAJE | PROYECTO | 009-PROGRAMA DE AGUA POTABLE, DRENAJE Y TRATAMIENTO (PROAGUA) 2020 SEGUNDO MODIFICATORIO | OBRA/ACTIVIDAD: | 002-REHABILITACION DEL COLECTOR EXISTENTE BARRIO BARRERA DE LA CHICA DEL RIO ATOYACATLANO GUILLERMO GUILLERMO PRIETO AL NESTE EXCARTEL GASTOS DE SUPERVISION TECNICA |
|----------|--|-------------|---|----------|--|-----------------|--|

| | | | | | |
|-------------------|--|--------------|--------------|--------------|--------------|
| Presupuesto Anual | Presupuesto Trimestral de la Actividad | Ejercicio T3 | Ejercicio T2 | Ejercicio T1 | Ejercicio T4 |
| 0.00 | 0.00 | 0.00 | 0.00 | 0.00 | 0.00 |
| 407,000.00 | 407,000.00 | 407,000.00 | 407,000.00 | 407,000.00 | 407,000.00 |
| 407,000.00 | 407,000.00 | 407,000.00 | 407,000.00 | 407,000.00 | 407,000.00 |

Nombre: PORCENTAJE DE EXPEDIENTES DE SUPERVISION DE OBRAS INTEGRADAS
 Definición: MIDE EL PORCENTAJE DE EXPEDIENTES DE SUPERVISION DE OBRAS REALIZADAS. NUMERO DE EXPEDIENTES DE SUPERVISION DE OBRAS PROGRAMADAS * 100
 Método de Cálculo: (NUMERO DE EXPEDIENTES DE SUPERVISION DE OBRAS REALIZADAS / NUMERO DE EXPEDIENTES DE SUPERVISION DE OBRAS PROGRAMADAS) * 100
 Tipo: GESTION
 Dimension: EFICACIA
 Frecuencia de Medición: TRIMESTRAL
 Forma de cálculo del indicador: PORCENTAJE
 Tipo de Valor ACUMULADO
 Sentido Esperado ASCENDENTE
 MEDIOS DE VERIFICACION/ FUENTE INFORMACION
 EXPEDIENTE COMPROBATORIO DEL RESGUARDO DEL DEPARTAMENTO DE SUPERVISION DE OBRA ASOCIADO A LA DIRECCION TECNICA DE LOS SERVICIOS DE AGUA POTABLE Y ALCANTARILLADO DE OAXACA, INFORMACION DISPONIBLE Y GENERADA POR EL DEPARTAMENTO DE SUPERVISION DE OBRAS INTEGRADAS EN LA PAGINA WEB DE SAAPP.
 URL: https://www.oaxaca.gob.mx/saapp/avance-de-gestion-de-actividades/

| | | | | | | | |
|-------------------------------------|------|-----------------------------------|------|----------------------------|--------|------------------------|--------|
| ANIO | 2019 | VALOR | 1.00 | ANIO | 2020 | VALOR PROGRAMADO ANUAL | 1.00 |
| LINEA BASE DEL INDICADOR | | | | VALOR PROGRAMADO ANUAL | | | |
| METAS | | AVANCE TRIMESTRAL OBRAS/ACTIVIDAD | | CUMPLIMIENTO DE METAS | | CUMPLIMIENTO DE METAS | |
| PROGRAMACION | 0.00 | 0.25 | 0.25 | 1*+72-73+74 | 1.00 | 1.00 | 1.00 |
| ACTUALIZACION | 0.00 | 0.25 | 0.25 | 71+72+73+74 | 1.00 | 1.00 | 1.00 |
| ALCANZADA | 0.00 | 0.00 | 0.00 | 71+72-73+74 | 1.00 | 1.00 | 1.00 |
| PROGRESO EN EL ALCANZADO TRIMESTRAL | 0.00 | 0.00 | 0.00 | PORCENTAJE ALCANZADO ANUAL | 100.00 | 100.00 | 100.00 |

Porcentaje de cumplimiento alcanzado en el trimestre: 100.00 %



JEFECIA ADMINISTRATIVA
C.D. JOAQUIN GARCIA ORRERA
JEFE DE LA UNIDAD ADMINISTRATIVA

SERVICIOS DE AGUA POTABLE Y ALCANTARILLADO DE OAXACA
DIRECCION GENERAL

TITULAR DE LA DEPENDENCIA/ENTIDAD:
ING. LAURA VIVIAN CARRERON
DIRECTORA GENERAL

**REPORTE DE AVANCE DE GESTIÓN
UR 539 - SERVICIOS DE AGUA POTABLE Y ALCANTARILLADO DE OAXACA
CUARTO TRIMESTRE 2020**



UR: 002-SERVICIOS DE INFRAESTRUCTURA PARA AGUA POTABLE Y SANAMIENTO

| PROGRAMA | | SUBPROGRAMA | | ESTRUCTURA PROGRAMÁTICA PRESUPUESTAL | | PROYECTO | | OBRAS/ACTIVIDAD | | |
|---|------------|--|------------|--|--|--|-------------|------------------------------|-------------|-----------------------|
| 146-AMPLIACIÓN Y MEJORAMIENTO DE LOS SERVICIOS DE AGUA POTABLE, DRENAJE Y SANAMIENTO. | | 02-ORGANIZAMIENTO DE SERVICIO DE DRENAJE | | 010-PROGRAMA DE AGUA POTABLE, DRENAJE Y TRATAMIENTO (PROGUA) 2020, SEGUNDO MODIFICATORIO | | 003-DATOS DE SUPERVISIÓN TÉCNICA PARA LA OBRA: REHABILITACIÓN DEL COLECTOR SANITARIO EN LA CALLE JUQUILITLA, TRAMO: CALLE PARARISO A CALLE SARRINOS. | | | | |
| Aprobado | Ampliación | Reducción | Modificado | PRESUPUESTO ANUAL | | EJERCIDO T1 | EJERCIDO T2 | EJERCIDO T3 | EJERCIDO T4 | |
| 0.00 | 476,958.00 | 1,969.00 | 475,000.00 | EJERCIDO T1 | | 0.00 | 0.00 | 0.00 | 475,000.00 | |
| | | | | PRESUPUESTO TRIMESTRAL DE LA ACTIVIDAD | | TOTAL EJERCIDO AL TRIMESTRE VIGENTE | | | | |
| Aprobado | Modificado | Comprometido | | Devengado | | Ejercido | | % de Ejercido Vs. Modificado | | |
| 0.00 | 475,000.00 | 475,000.00 | | 475,000.00 | | 475,000.00 | | 100.00 | | |
| DATOS DEL INDICADOR | | | | | | | | | | |
| Nombre : PORCENTAJE DE EXPEDIENTES DE SUPERVISIÓN DE OBRAS INTEGRADAS | | | | | | Número de indicador : 1490 | | | | |
| Método de Cálculo : MIDE EL PORCENTAJE DE EXPEDIENTES DE SUPERVISIÓN DE OBRAS REALIZADAS / NÚMERO DE EXPEDIENTES DE SUPERVISIÓN DE OBRA PROGRAMADAS * 100 | | | | | | | | | | |
| Forma de cálculo del indicador : PORCENTAJE | | | | | | | | | | |
| Tipo : GESTIÓN | | | | | | | | | | |
| Dimensión : EFICACIA | | | | | | | | | | |
| Frecuencia de Medición : TRIMESTRAL | | | | | | | | | | |
| MEDIOS DE VERIFICACIÓN / FUENTE INFORMACIÓN | | | | | | | | | | |
| EXPEDIENTE COMPROBATORIO BAJO EL REGISTRO DEL DEPARTAMENTO DE SUPERVISIÓN DE OBRA ASISTIDO POR LA DIRECCIÓN TÉCNICA DE LOS SERVICIOS DE AGUA POTABLE Y ALCANTARILLADO DE OAXACA, INFORMACIÓN DISPONIBLE SEÑALADA POR EL DEPARTAMENTO DE PROGRAMACIÓN Y PRESUPUESTO TRIMESTRALMENTE EN LA PAGINA WEB DE SAPAO: https://www.oaxaca.gob.mx/sapao/avance-de-gestion-de-actividades/ | | | | | | | | | | |
| LA EJECUCIÓN DE LOS TRABAJOS A SUPERVISAR SE REALIZAN EN TIEMPO Y FORMA DE ACUERDO AL CALENDARIO DE OBRA | | | | | | | | | | |
| Definición de la variable: Meta | | | | | | | | | | |
| Unidad de medida: 25 - NÚMERO | | | | | | | | | | |
| DATOS DE LA META | | | | | | | | | | |
| ANO | | 2019 | | 2020 | | VALOR PROGRAMADO ANUAL | | | | |
| | | VALOR | | VALOR | | VALOR | | | | |
| METAS | | 1er. TRIMESTRE | | 2o. TRIMESTRE | | 3er. TRIMESTRE | | 4o. TRIMESTRE | | CUMPLIMIENTO DE METAS |
| PROXIMA META | | 0.00 | | 0.00 | | 0.25 | | 0.75 | | 1.00 |
| PROGRAMACIÓN | | 0.00 | | 0.00 | | 0.25 | | 0.75 | | 1.00 |
| ACTUALIZACIÓN | | 0.00 | | 0.00 | | 0.00 | | 1.00 | | 1.00 |
| ALCANZADA | | 0.00 | | 0.00 | | 0.00 | | 1.00 | | 1.00 |
| PERCENTAJE ALCANZADO | | 0.00 | | 0.00 | | 0.00 | | 100.00 | | 100.00 |
| ALCANZADO TRIMESTRAL | | | | | | | | | | |

PORCENTAJE DE CUMPLIMIENTO ALCANZADO EN EL TRIMESTRE: 100.00%

C.P. JUAN CARLOS TORRES
JEFE DE LA UNIDAD ADMINISTRATIVA



SERVICIOS DE AGUA POTABLE Y ALCANTARILLADO DE OAXACA
DIRECCIÓN GENERAL

TITULAR DE LA DEPENDENCIA
MRS. LAURA VERONICA CARRILLO
DIRECTORA GENERAL

REPORTE DE AVANCE DE GESTIÓN UR 539 - SERVICIOS DE AGUA POTABLE Y ALCANTARILLADO DE OAXACA CUARTO TRIMESTRE 2020



ALINEACIÓN PED:

ESTRATEGIA: 03-INCREMENTAR EL ACCESO A LOS SERVICIOS BÁSICOS EN LA VIVIENDA, PRINCIPALMENTE EN MATERIA DE AGUA POTABLE Y
SANEAMIENTO, DE MANERA EFICIENTE Y CON RESPETO DEL MEDIO, SOBRE TODO EN LAS ZONAS DEL ESTADO CON MÁS
CARENCIAS.
01-AMPLIAR LA COBERTURA E INFRAESTRUCTURA PARA LOS SERVICIOS BÁSICOS MEDIANTE ESQUEMAS DE COORDINACIÓN ENTRE
LOS DIFERENTES AMBITOS DE GOBIERNO Y LA PARTICIPACIÓN SOCIAL.
002-SERVICIOS DE INFRAESTRUCTURA PARA AGUA POTABLE Y SANEAMIENTO

COMPONENTE: 327-SERVICIO DE DRENAJE OTORGADO
ACTIVIDAD: 1327-INTERRAR EXPEDIENTE DE SEGUIMIENTO SOCIAL
DE OBRA DE DRENAJE

MATRIZ DE INDICADORES PARA RESULTADOS:

| PROGRAMA | SUBPROGRAMA | PROYECTO | ACTIVIDAD | INDICADOR | UNIDAD DE MEDIDA | VALOR | VALOR PROGRAMADO ANUAL | CUMPLIMIENTO DE METAS |
|---|--|---|--|--|---------------------|--|------------------------|---------------------------------|
| 146-AMPLIACION Y MEJORAMIENTO DE LOS SERVICIOS DE AGUA POTABLE Y DRENAJE Y SANEAMIENTO. | 02-OTORGAMIENTO DE SERVICIO DE DRENAJE | 009-PROGRAMA DE AGUA POTABLE, DRENAJE Y TRATAMIENTO (PROAGUA) 2020, SEGUNDO MODIFICATORIO | 1327-INTERRAR EXPEDIENTE DE SEGUIMIENTO SOCIAL | 1492 | Numero de Indicador | 1492 | 1492 | 100.00 |
| PRESUPUESTO TRIMESTRAL DE LA ACTIVIDAD | | | | DATOS DEL INDICADOR | | % | | |
| EJERCICIO T1 | | | | EJERCICIO T2 | | EJERCICIO T3 | | EJERCICIO T4 |
| 0.00 | | | | 0.00 | | 0.00 | | 8,000.00 |
| TOTAL EJERCICIO AL TRIMESTRE VIGENTE | | | | EJERCIDO | | EJERCIDO | | 8,000.00 |
| 0.00 | | | | 8,000.00 | | 8,000.00 | | 100.00 |
| APROBADO | | | | DEVENGADO | | EJERCIDO | | % de Ejercido Vs. Modificado |
| 0.00 | | | | 8,000.00 | | 8,000.00 | | 100.00 |
| DEFINICIÓN: PORCENTAJE DE EXPEDIENTES DE SEGUIMIENTO SOCIAL DE OBRA DE DRENAJE INTEGRADOS | | | | DEFINICIÓN: MIDE EL PORCENTAJE DE EXPEDIENTES DE SEGUIMIENTO SOCIAL DE OBRA DE DRENAJE INTEGRADOS RESPECTO A LO PROGRAMADO | | DEFINICIÓN: MIDE EL PORCENTAJE DE EXPEDIENTES DE SEGUIMIENTO SOCIAL DE OBRA REALIZADAS / NUMERO DE EXPEDIENTES DE SEGUIMIENTO SOCIAL | | FORMA DE CALCULO DEL INDICADOR |
| MÉTODO DE CÁLCULO: (NUMERO DE EXPEDIENTES DE SEGUIMIENTO SOCIAL DE OBRA REALIZADAS / NUMERO DE EXPEDIENTES DE SEGUIMIENTO SOCIAL) | | | | MÉTODO DE CÁLCULO: (NUMERO DE EXPEDIENTES DE SEGUIMIENTO SOCIAL DE OBRA PROGRAMADAS) * 100 | | MÉTODO DE CÁLCULO: (NUMERO DE EXPEDIENTES DE SEGUIMIENTO SOCIAL DE OBRA REALIZADAS / NUMERO DE EXPEDIENTES DE SEGUIMIENTO SOCIAL) | | FORMA DE CALCULO DEL INDICADOR |
| TIPO: GESTIÓN | | | | TIPO: DRENAJE | | TIPO: DRENAJE | | TIPO DE VALOR |
| MEDIOS DE VERIFICACIÓN / FUENTE INFORMACIÓN | | | | MEDIOS DE VERIFICACIÓN / FUENTE INFORMACIÓN | | MEDIOS DE VERIFICACIÓN / FUENTE INFORMACIÓN | | SANTIDAD ESPERADO |
| NO APLICA | | | | NO APLICA | | NO APLICA | | ASCENDENTE |
| DATOS DE LA META | | | | DATOS DE LA META | | DATOS DE LA META | | |
| DEFINICIÓN DE LA VARIABLE META: 1 - NUMERO DE EXPEDIENTES DE SEGUIMIENTO SOCIAL DE OBRA DE DRENAJE INTEGRADOS | | | | DEFINICIÓN DE LA VARIABLE META: 1 - NUMERO DE EXPEDIENTES DE SEGUIMIENTO SOCIAL DE OBRA DE DRENAJE INTEGRADOS | | DEFINICIÓN DE LA VARIABLE META: 1 - NUMERO DE EXPEDIENTES DE SEGUIMIENTO SOCIAL DE OBRA DE DRENAJE INTEGRADOS | | |
| UNIDAD DE MEDIDA: 25 - NUMERO | | | | UNIDAD DE MEDIDA: 25 - NUMERO | | UNIDAD DE MEDIDA: 25 - NUMERO | | |
| LÍNEA BASE DEL INDICADOR | | | | LÍNEA BASE DEL INDICADOR | | LÍNEA BASE DEL INDICADOR | | |
| AÑO: 2019 | | | | AÑO: 2020 | | AÑO: 2020 | | |
| VALOR | | | | VALOR | | VALOR | | |
| 1.00 | | | | 1.00 | | 1.00 | | |
| AVANCE TRIMESTRAL OBRAS/ACTIVIDAD | | | | AVANCE TRIMESTRAL OBRAS/ACTIVIDAD | | AVANCE TRIMESTRAL OBRAS/ACTIVIDAD | | |
| 1er. TRIMESTRE | | | | 2do. TRIMESTRE | | 3er. TRIMESTRE | | 4o. TRIMESTRE |
| 0.00 | | | | 0.00 | | 0.25 | | 0.75 |
| PROGRAMACIÓN ACTUALIZADA | | | | PROGRAMACIÓN ACTUALIZADA | | PROGRAMACIÓN ACTUALIZADA | | PROGRAMACIÓN ACTUALIZADA |
| 0.00 | | | | 0.00 | | 0.25 | | 0.75 |
| A. CANZADA | | | | A. CANZADA | | A. CANZADA | | A. CANZADA |
| 0.00 | | | | 0.00 | | 0.00 | | 1.00 |
| PORCENTAJE A LANZADO TRIMESTRAL | | | | PORCENTAJE A LANZADO TRIMESTRAL | | PORCENTAJE A LANZADO TRIMESTRAL | | PORCENTAJE A LANZADO TRIMESTRAL |
| 0.00 | | | | 0.00 | | 0.00 | | 1.00 |
| VALOR PROGRAMADO ANUAL | | | | VALOR PROGRAMADO ANUAL | | VALOR PROGRAMADO ANUAL | | CUMPLIMIENTO DE METAS |
| 1.00 | | | | 1.00 | | 1.00 | | 100.00 |
| PORCENTAJE DE CUMPLIMIENTO A LANZADO EN EL TRIMESTRE | | | | PORCENTAJE DE CUMPLIMIENTO A LANZADO EN EL TRIMESTRE | | PORCENTAJE DE CUMPLIMIENTO A LANZADO EN EL TRIMESTRE | | 100.00 % |


JEFE ADMINISTRATIVO
C.F. DOMINI GARCIA, TITULAR
JEFE DE LA UNIDAD ADMINISTRATIVA



SERVICIOS DE AGUA POTABLE Y ALCANTARILLADO DE OAXACA
DIRECCIÓN GENERAL

TITULAR DE LA DIRECCIÓN GENERAL
ING. LAURA MONTECARRERO
DIRECCIÓN GENERAL

**REPORTE DE AVANCE DE GESTIÓN
UR 539 - SERVICIOS DE AGUA POTABLE Y ALCANTARILLADO DE OAXACA
CUARTO TRIMESTRE 2020**



USI: 002-SERVICIOS DE INFRAESTRUCTURA PARA AGUA POTABLE Y SANEAMIENTO

| PROGRAMA | | SUBPROGRAMA | | ESTRUCTURA PROGRAMÁTICA PRESUPUESTAL | | | | PROYECTO | | OBRAS/ACTIVIDAD | |
|---|------------|---|------------|--|------|---------------------------------|------|--|-------------|-----------------------|-------------|
| 148-AMPLIACION Y MEJORAMIENTO DE LOS SERVICIOS DE AGUA POTABLE, DRENAJE Y SANEAMIENTO. | | 020-ORGANIZACION DE SERVICIO DE DRENAJE | | 010-PROGRAMA DE AGUA POTABLE, DRENAJE Y TRATAMIENTO (PROAGUA) 2020, SEGUINDO MODIFICATORIO | | | | 003-GASTOS DE CONTRALORIA SOCIAL PARA LA OBRA: REHABILITACION DEL COLECTOR SANITARIO EN LA CALLE JUQUILTA, TRAMO: CALLE PARAISO A CALLE SABINOS. | | | |
| Presupuesto | Asignación | Reservación | Modificado | PRESUPUESTO TRIMESTRAL DE LA ACTIVIDAD | | | | EJERCIDO T1 | EJERCIDO T2 | EJERCIDO T3 | EJERCIDO T4 |
| 0.00 | 8,000.00 | 0.00 | 8,000.00 | EJERCIDO T1 | | | | 0.00 | 0.00 | 0.00 | 8,000.00 |
| | | | | PRESUPUESTO TRIMESTRAL DE LA ACTIVIDAD | | | | TOTAL EJERCIDO AL TRIMESTRE VIGENTE | | | |
| Presupuesto | Modificado | Comprasnetido | | Devengado | | Ejercido | | % de Ejercido Vs. Modificado | | | |
| 0.00 | 8,000.00 | 8,000.00 | | 8,000.00 | | 8,000.00 | | 100.00 | | | |
| DATOS DEL INDICADOR | | | | | | | | | | | |
| Nombre: PORCENTAJE DE EXPEDIENTES DE SEGUIMIENTO SOCIAL DE OBRA DE DRENAJE INTEGRADOS | | | | Número de Indicador: 1482 | | | | | | | |
| Definición: MIDE EL PORCENTAJE DE EXPEDIENTES DE SEGUIMIENTO SOCIAL DE OBRA DE DRENAJE INTEGRADOS RESPECTO A LO PROGRAMADO | | | | | | | | | | | |
| Método de Cálculo: (NÚMERO DE EXPEDIENTES DE SEGUIMIENTO SOCIAL DE OBRA REALIZADAS / NÚMERO DE EXPEDIENTES DE SEGUIMIENTO SOCIAL DE OBRA PROGRAMADAS) * 100 | | | | | | | | | | | |
| Tipo | | Dimensión | | Frecuencia de Medición | | Fuente de Cálculo del Indicador | | Tipo de Valor | | Sentido Esperado | |
| GESTIÓN | | EFICACIA | | TRIMESTRAL | | PORCENTAJE | | ACUMULADO | | ASCENDENTE | |
| MEDIO DE VERIFICACIÓN / FUENTE INFORMACIÓN | | | | | | | | | | | |
| NO APLICA | | | | | | | | | | | |
| DATOS DE LA META | | | | | | | | | | | |
| Definición de la variable Meta: 1 - NÚMERO DE EXPEDIENTES DE SEGUIMIENTO SOCIAL DE OBRA DE DRENAJE INTEGRADOS | | | | | | | | | | | |
| Unidad de medida: 25 - NÚMERO | | | | | | | | | | | |
| LÍNEA BASE DEL INDICADOR | | | | | | | | | | | |
| ANO | 2019 | VALOR | 1.00 | ANO | 2020 | VALOR | 1.00 | | | | |
| VALOR PROGRAMADO ANUAL | | | | | | | | | | | |
| CUMPLIMIENTO DE METAS | | | | | | | | | | | |
| METAS | | 1er. TRIMESTRE | | 2o. TRIMESTRE | | 3er. TRIMESTRE | | 4o. TRIMESTRE | | CUMPLIMIENTO DE METAS | |
| PROGRAMA/ACTIVIDAD | | 0.00 | | 0.25 | | 0.75 | | 1+12+13+14 | | 1.00 | |
| PROGRAMACION | | 0.00 | | 0.25 | | 0.75 | | T1+T2+T3+T4 | | 1.00 | |
| ACTIVIZADA | | 0.00 | | 0.00 | | 1.30 | | 11+12+13+14 | | 1.30 | |
| ALCANZADA | | 0.00 | | 0.00 | | 1.30 | | %ACUMULADO ALCANZADO ANUAL | | 100.00 | |
| PORCENTAJE ALCANZADO TRIMESTRAL | | 0.00 | | 0.00 | | 100.00 | | | | | |

PORCENTAJE DE CUMPLIMIENTO ALCANZADO EN EL TRIMESTRE: 100.00 %

JEEF ADMINISTRATIVO
C.P. JOAQUIN GARCIA TORRES
JEFE DE LA LINEA DE ADMINISTRACION



SERVICIOS DE AGUA POTABLE Y ALCANTARILLADO DE OAXACA
DIRECCION GENERAL

TITULAR DE LA DEPENDENCIA ADMINISTRATIVA
MRS. ANITA VIGNON CARENNO
DIRECTORA GENERAL

REPORTE DE AVANCE DE GESTIÓN UR 539 - SERVICIOS DE AGUA POTABLE Y ALCANTARILLADO DE OAXACA CUARTO TRIMESTRE 2020



ALIANZA PEB:

EJE: 01-OAXACA INCLUYENTE CON EL DESARROLLO SOCIAL

TEMA: 03-VIVIENDA

OBJETIVO: 01-GARANTIZAR EL ACCESO A UNA VIVIENDA DIGNA Y CON SEGURIDAD JURÍDICA, DE CALIDAD, CON INFRAESTRUCTURA Y SERVICIOS BÁSICOS, MEDIANTE LA PROMOCIÓN DE LA VIVIENDA NUEVA O SU MEJORAMIENTO, EN PARTICULAR EN LAS REGIONES OAXAQUEÑAS CON MÁS REZAGO.

ESTRATEGIA: MANEJAR EL ACCESO A LOS SERVICIOS BÁSICOS EN LA VIVIENDA, PRINCIPALMENTE EN MATERIA DE AGUA POTABLE Y ALCANTARILLADO, DE MANERA EFICIENTE Y CON RESPETO DEL MEDIO, SOBRE TODO EN LAS ZONAS DEL ESTADO CON MÁS REZAGO.

LÍNEAS DE ACCIÓN: 05-APLICAR EL PROGRAMA DE MODERNIZACIÓN DE SECTOR AGUA Y SANEAMIENTO BÁSICO PARA MEJORAR LA CALIDAD Y SOSTENIBILIDAD DE LOS SERVICIOS DE AGUA EN 18 CIUDADES INTERMEDIAS.

UE: 001-SERVICIOS DE AGUA POTABLE Y ALCANTARILLADO DE OAXACA

FIN:

MATRIZ DE INDICADORES PARA RESULTADOS:
GARANTIZAR EL ACCESO A UNA VIVIENDA DIGNA Y CON SEGURIDAD JURÍDICA, DE CALIDAD, CON INFRAESTRUCTURA Y SERVICIOS BÁSICOS, MEDIANTE LA PROMOCIÓN DE LA VIVIENDA NUEVA O SU MEJORAMIENTO, EN PARTICULAR EN LAS REGIONES OAXAQUEÑAS CON MÁS REZAGO.

GOBIERNO DEL ESTADO

LOS HABITANTES DE LAS 18 CIUDADES INTERMEDIAS SELECCIONADAS Y EL MACRO SECTOR SAN JUAN CHAPULTEPEC CUENTAN CON SERVICIOS DE AGUA POTABLE, DRENAJE Y SANEAMIENTO AMPLIADOS Y MEJORADOS.

01-CONSTRUCCIÓN DE SISTEMA DE AGUA POTABLE EN EL MACROSECTOR SAN JUAN CHAPULTEPEC

02-CONSTRUIR DE SECTOR HIDRAULICO

| PROGRAMA | SUBPROGRAMA | PROYECTO | OBRA/ACTIVIDAD |
|---|--|---|--|
| 181-MAS OAXACA | 02-MEJORAMIENTO DE LA INFRAESTRUCTURA EN LOS SERVICIOS DE AGUA DE LA ZONA METROPOLITANA DE OAXACA. SECTOR SAN JUAN CHAPULTEPEC | 001-MEJORAMIENTO DEL SERVICIO DE ABASTECIMIENTO DE AGUA POTABLE EN EL MACROSECTOR SAN JUAN CHAPULTEPEC (PROGRAMA MAS OAXACA). | 001-CONSTRUCCION DE SISTEMA DE AGUA POTABLE EN EL MACROSECTOR SAN JUAN CHAPULTEPEC (SECTOR SANTA ANITA BALU) |
| ESTRUCTURA PROGRAMATICA PRESUPUESTAL | | | |
| PRESUPUESTO ANUAL | | EJERCIDO T1 | EJERCIDO T2 |
| 0.00 | | 0.00 | 1,924,368.62 |
| EJERCIDO T3 | | EJERCIDO T4 | |
| 0.00 | | 4,422,519.89 | |
| TOTAL EJERCIDO AL TRIMESTRE VIGENTE | | | |
| 0.00 | | 6,346,888.91 | |
| PRESUPUESTO TRIMESTRAL DE LA ACTIVIDAD | | | |
| Aprobado | | Devengado | |
| 0.00 | | 4,422,519.89 | |
| DATOS DEL INDICADOR | | | |
| Número de indicador : | | 921 | |
| Método de Cálculo : NÚMERO DE SECTORES HIDRAULICOS CONSTRUIDOS / RESPECTO A LOS SECTORES AGENDADOS | | | |
| Nombre : PORCENTAJE DE SECTORES HIDRAULICOS CONSTRUIDOS | | | |
| Definición : MIDE EL PORCENTAJE DE SECTORES HIDRAULICOS CONSTRUIDOS RESPECTO A LOS SECTORES AGENDADOS | | | |
| Tipo : GESTION | | | |
| Dimensión : EFICIENCIA | | | |
| Frecuencia de Medición : TRIMESTRAL | | | |
| Método de Verificación / Fuente de Información : MEDIOS DE VERIFICACION / FUENTE INFORMACION | | | |
| NO APLICA | | | |
| DATOS DE LA META | | | |
| Definición de la variable Meta : 1 - NÚMERO DE SECTORES HIDRAULICOS CONSTRUIDOS | | | |
| Unidad de medida : 25 - NÚMERO | | | |
| LA ACTIVIDAD HA SIDO FINALIZADA | | | |
| LÍNEA BASE DEL INDICADOR | | | |
| ANO | | VALOR | |
| 2020 | | 0.15 | |
| VALOR PROGRAMADO ANUAL | | | |
| VALOR | | 0.15 | |
| AVANCE TRIMESTRAL OBRAS/ACTIVIDAD | | | |
| 1er. TRIMESTRE | | 2o. TRIMESTRE | |
| 0.00 | | 0.00 | |
| 3er. TRIMESTRE | | 4o. TRIMESTRE | |
| 0.00 | | 0.00 | |
| CUMPLIMIENTO DE METAS | | | |
| 11+12+13+14 | | 11+12+13+14 | |
| 0.15 | | 0.15 | |
| 11+12+13+14 | | 11+12+13+14 | |
| 0.30 | | 0.30 | |
| PORCENTAJE DE CUMPLIMIENTO AL CAJAZO EN EL TRIMESTRE: | | | |
| 0.00% | | 0.00% | |

JEF. ADMINISTRATIVO
C.P. JOAQUIN GARCIA TORRES
JEFE DE LA UNIDAD ADM. ASISTIVA



SERVICIOS DE AGUA POTABLE
Y ALCANTARILLADO DE
OAXACA
DIRECCION GENERAL
Febrero 2002 FECHA: 01/01/2001

TITULAR DE LA DEPENDENCIA
ING. LAURA VIGON CARRERO
DIRECTORA GENERAL

**REPORTE DE AVANCE DE GESTIÓN
UR 539 - SERVICIOS DE AGUA POTABLE Y ALCANTARILLADO DE OAXACA
CUARTO TRIMESTRE 2020**



JUNTOS CONSTRUIMOS EL CAMBIO
GOBIERNO DEL ESTADO

ALINEACIÓN PED

ESTRATEGIA: 03-INCREMENTAR EL ACCESO A LOS SERVICIOS BÁSICOS EN LA VIVIENDA, PRINCIPALMENTE EN MATERIA DE AGUA POTABLE Y SANEAMIENTO, DE MANERA EFICIENTE Y CON RESPECTO DEL MEDIO, SOBRE TODO EN LAS ZONAS DEL ESTADO CON MÁS CARENCIAS.
LINEAS DE ACCIÓN: 05-APLICAR EL PROGRAMA DE MODERNIZACIÓN DE SECTOR AGUA Y SANEAMIENTO BÁSICO, PARA MEJORAR LA CALIDAD Y SOSTENIBILIDAD DE LOS SERVICIOS DE AGUA EN 18 CIUDADES INTERMEDIAS.
002-SERVICIOS DE INFRAESTRUCTURA PARA AGUA POTABLE Y SANEAMIENTO

MATRIZ DE INDICADORES PARA RESULTADOS:
COMPONENTE: 61-INFRAESTRUCTURA EN LOS SERVICIOS DE AGUA DE METROPOLITANA DE OAXACA SECTOR SAN JUAN CHALTEPEC
ACTIVIDAD: 22-ALCANZAR MEMORADA 22-ALCONSTRUIR OBRAS COMPLEMENTARIAS PARA EL REFORZAMIENTO DE LA RED HIRVALUCA

PROGRAMA: 18-1-MÁS OAXACA
SUBPROGRAMA: 02-MODERNIZACIÓN DE LA INFRAESTRUCTURA EN LOS SERVICIOS DE AGUA DE LA ZONA METROPOLITANA DE OAXACA, SECTOR SAN JUAN CHALTEPEC
PROYECTO: 013-PERFORACION, EQUIPAMIENTO Y CONSTRUCCION DE OBRAS COMPLEMENTARIAS DE POZO ZAVALERA PARA EL SUMINISTRO DE AGUA EN PLANTA POTABILIZADORA TRUJANO

| Aprobado | Ampliación | Reducción | Modificación | PRESUPUESTO ANUAL | | | | EJERCIDO T4 | EJERCIDO T4 |
|----------|--------------|--------------|--------------|---|-------------|-------------|-------------|--|-------------|
| | | | | EJERCIDO T1 | EJERCIDO T2 | EJERCIDO T3 | EJERCIDO T4 | | |
| 0.00 | 9,824,721.87 | 3,187.77 | 9,821,554.10 | 0.00 | 0.00 | 0.00 | 0.00 | 9,821,554.10 | |
| | | | | PRESUPUESTO TRIMESTRAL DE LA ACTIVIDAD | | | | TOTAL EJERCIDO AL TRIMESTRE VIGENTE | |
| Aprobado | Modificación | Comprimetido | Devengado | Ejercido | | % | | | |
| 0.00 | 9,821,554.10 | 0.00 | 9,821,554.10 | 9,821,554.10 | | 100.00 | | | |

Nombre: PORCENTAJE DE OBRAS COMPLEMENTARIAS CONSTRUIDAS
Definición: MIDE EL PORCENTAJE DE OBRAS COMPLEMENTARIAS CONSTRUIDAS / NÚMERO DE OBRAS COMPLEMENTARIAS PROGRAMADAS A CONSTRUIR*100
Método de Cálculo: (NÚMERO DE OBRAS COMPLEMENTARIAS CONSTRUIDAS / NÚMERO DE OBRAS COMPLEMENTARIAS PROGRAMADAS A CONSTRUIR)*100
DATOS DEL INDICADOR: Número de indicador: 2813

| Tipo | Dimensión | Frecuencia de Medición | Forma de cálculo del indicador | Tipo de Valor | Sentido Esperado |
|---------|-----------|------------------------|--------------------------------|---------------|------------------|
| GESTIÓN | EFICACIA | TRIMESTRAL | PORCENTAJE | ACUMULADO | ASCENDENTE |

MEJORAS DE VERIFICACIÓN / FUENTE INFORMACIÓN: EXPEDIENTE COMPROBATORIO BAJO EL SEGUIMIENTO DEL DEPARTAMENTO DE SUPERVISIÓN DE OBRAS ADSCRITO A LA DIRECCIÓN TÉCNICA DE LOS SERVICIOS DE AGUA POTABLE Y ALCANTARILLADO DE OAXACA, INFORMACIÓN DISPONIBLE GENERADA POR EL DEPARTAMENTO DE SERVICIOS DE AGUA POTABLE Y ALCANTARILLADO TRIMESTRALMENTE EN LA PAGINA WEB DE SAPAO: [HTTPS://WWW.OAXACA.GOB.MX/SAPAO/AVANZAME-DE-GESTION-DE-ACTIVIDADES/](https://www.oaxaca.gob.mx/sapao/avanzame-de-gestion-de-actividades/)
DATOS DE LA META: LOS TRABAJOS SON ACEPTADOS POR LA SOCIEDAD Y LAS CONDICIONES CLIMATOLÓGICAS PERMITEN LA EJECUCIÓN DE LOS TRABAJOS EN TIEMPO Y FORMA

| AÑO | LINEA BASE DEL INDICADOR | | | | VALOR PROGRAMADO ANUAL |
|--|--------------------------|----------------------|-----------------------|----------------------|--|
| | 2019 | VALOR | 1.00 | 2020 | |
| AVANCE TRIMESTRAL OBRAS/ACTIVIDAD | | | | | |
| METAS | 1er. TRIMESTRE | 2o. TRIMESTRE | 3er. TRIMESTRE | 4o. TRIMESTRE | CUMPLIMIENTO DE METAS |
| PROGRMACION ACTUALIZADA | 0.00 | 0.00 | 0.50 | 0.50 | 1.00 |
| ALCANZADA | 0.00 | 0.00 | 0.50 | 0.50 | 1.00 |
| PROG EN TALE ALCANZADO TRIMESTRAL | 0.00 | 0.00 | 0.00 | 0.00 | 1.00 |
| | | | | | PERCENTAJE DE CUMPLIMIENTO AL CANZADO EN EL TRIMESTRE |
| | | | | | 100.00 % |

JEFE ADMINISTRATIVO
C.P. JOAQUÍN GARCÍA TORRES
JEFE DE LA UNIDAD ADMINISTRATIVA



SERVICIOS DE AGUA POTABLE Y ALCANTARILLADO DE OAXACA
DIRECCION GENERAL

INTEGRANTE DE LA DEPENDENCIA EN CALIDAD
ING. TAIBRA VIGON CARRERO
DIRECTORA GENERAL

REPORT DE AVANCE DE GESTIÓN

UR 539 - SERVICIOS DE AGUA POTABLE Y ALCANTARILLADO DE OAXACA

CUARTO TRIMESTRE 2020



UE: 002.SERVICIOS DE INFRAESTRUCTURA PARA AGUA POTABLE Y SANIAMIENTO

| PROGRAMA | | SUBPROGRAMA | | ESTRUCTURA PROGRAMÁTICA PRESUPUESTAL | | PROYECTO | | OBRAS/ACTIVIDAD | |
|--|--------------|---|--------------|---|--------|---|--------------|----------------------------------|--------------|
| 181-MAS OAXACA | | 02-MEJORAMIENTO DE LA INFRAESTRUCTURA EN LOS SERVICIOS DE AGUA DE LA ZONA METROPOLITANA DE OAXACA "SECTOR SAN JUAN CHAPULTEPEC" | | 014.CONSTRUCCION Y EQUIPAMIENTO DE TANQUE DE TRANSICION PARA MACROTANQUE SAN JUAN CHAPULTEPEC | | 001.CONSTRUCCION Y EQUIPAMIENTO DE TANQUE DE TRANSICION PARA MACROTANQUE SAN JUAN CHAPULTEPEC | | MACROTANQUE SAN JUAN CHAPULTEPEC | |
| Aprobado | Ampliación | Reducción | Modificado | PRESUPUESTO ANUAL | | EJERCICIO T1 | EJERCICIO T2 | EJERCICIO T3 | EJERCICIO T4 |
| 0.00 | 7,747,286.83 | 3,290.45 | 7,747,995.38 | PRESUPUESTO TRIMESTRAL DE LA ACTIVIDAD | | 0.00 | 0.00 | 0.00 | 7,747,995.38 |
| Aprobado | Modificado | PRESUPUESTO TRIMESTRAL DE LA ACTIVIDAD | | COMPROBADO | | DEVENGADO | | EJERCIDA | |
| 0.00 | 7,747,995.38 | 0.00 | | 7,747,995.38 | | 7,747,995.38 | | 7,747,995.38 | |
| Nombre : | | PORCENTAJE DE OBRAS COMPLEMENTARIAS CONSTRUIDAS | | DATOS DEL INDICADOR | | Numero de indicador : | | 2813 | |
| Definición : | | MIDE EL PORCENTAJE DE OBRAS COMPLEMENTARIAS CONSTRUIDAS | | FORMA DE CALCULO DEL INDICADOR | | PORCENTAJE | | TIPO DE VALOR | |
| Método de cálculo : | | (NUMERO DE OBRAS COMPLEMENTARIAS CONSTRUIDAS / NUMERO DE OBRAS COMPLEMENTARIAS PROGRAMADAS A CONSTRUIR)*100 | | FORMA DE CALCULO DEL INDICADOR | | PORCENTAJE | | TIPO DE VALOR | |
| GESTION | | EFICACIA | | FRECUENCIA DE MEDICION | | TRIMESTRAL | | ACUMULADO | |
| MEDIO DE VERIFICACION / FUENTE INFORMACION | | EXPEDIENTE COMPROBATORIO BAJO EL RESGUARDO DEL DEPARTAMENTO DE SUPERVISION DE OBRAS Y DESARROLLO TECNICO DE LOS SERVICIOS DE AGUA POTABLE Y ALCANTARILLADO DE OAXACA, INFORMACION DISPONIBLE DENUNCIADA POR EL DEPARTAMENTO DE PROGRAMACION Y PRESUPUESTO TRIMESTRAL MENTE EN LA PAGINA WEB DE SAVAO. HTTPS://WWW.OAXACA.GOB.MX/SAVAO/AVANCE-DE-GESTION-DE-ACTIVIDADES/ | | LOS TRABAJOS SON ACEPTADOS POR LA SOCIEDAD Y LAS CONDICIONES CLIMATOLÓGICAS PERMITEN LA EJECUCION DE LOS TRABAJOS EN TIEMPO Y FORMA | | SUSPUESTO | | ASCENDENTE | |
| Definición de la variable Meta | | 1 - NÚMERO DE OBRAS COMPLEMENTARIAS CONSTRUIDAS | | DATOS DE LA META | | | | | |
| Unidad de medida | | 25 - NÚMERO | | | | | | | |
| LINEA BASE DEL INDICADOR | | 2019 | | 2020 | | VALOR PROGRAMADO ANUAL | | VALOR | |
| | | 1.00 | | 1.00 | | 1.00 | | 1.00 | |
| METAS | | 1er. TRIMESTRE | | 2o. TRIMESTRE | | 3er. TRIMESTRE | | 4o. TRIMESTRE | |
| PROGRAMADA | 0.00 | 0.00 | 0.50 | 0.50 | 0.50 | 1.00 | 1.00 | 1.00 | 1.00 |
| PROGRAMACION ACTUALIZADA | 0.00 | 0.00 | 0.50 | 0.50 | 0.50 | 1.00 | 1.00 | 1.00 | 1.00 |
| ALCANZADA | 0.00 | 0.00 | 0.50 | 0.50 | 0.70 | 1.00 | 1.00 | 1.00 | 1.00 |
| PROGRESO AL ALCANZADO TRIMESTRAL | | | 00.00 | 00.00 | 140.00 | 100.00 | 100.00 | 100.00 | 100.00 |
| PORCENTAJE DE CUMPLIMIENTO ALCANZADO EN EL TRIMESTRE | | | | | | | | 71.00 % | |

JEFE ADMINISTRATIVO

C. P. JIMENA GARCIA TORRES
JEFE DE LA UNIDAD ADMINISTRATIVA



SERVICIOS DE AGUA POTABLE Y ALCANTARILLADO DE OAXACA
DIRECCION GENERAL

TITULAR DE LA DEPENDENCIA UNIDAD

ING. LAYMAN CAMERON CARRERO
DIRECCION GENERAL

**REPORTE DE AVANCE DE GESTIÓN
UR 539 - SERVICIOS DE AGUA POTABLE Y ALCANTARILLADO DE OAXACA
CUARTO TRIMESTRE 2020**



ALINEACION PED:
ESTRATEGIA: 03-INCREMENTAR EL ACCESO A LOS SERVICIOS BÁSICOS EN LA VIVIENDA, PRINCIPALMENTE EN MATERIA DE AGUA POTABLE Y SANEAMIENTO, DE MANERA EFICIENTE Y CON RESPETO DEL MEDIO, SOBRE TODO EN LAS ZONAS DEL ESTADO CON MÁS DESAFÍOS.
LÍNEAS DE ACCIÓN: 05-APLICAR EL PROGRAMA DE MODERNIZACIÓN DE SECTOR AGUA Y SANEAMIENTO BÁSICO PARA MEJORAR LA CALIDAD Y SOSTENIBILIDAD DE LOS SERVICIOS DE AGUA EN 18 CIUDADES INTERMEDIAS.
UE: 001-SERVICIOS DE AGUA POTABLE Y ALCANTARILLADO LADO DE OAXACA

MATRIZ DE INDICADORES PARA RESULTADOS
6-3-INFRAESTRUCTURA EN LOS SERVICIOS DE AGUA DE LA ZONA METROPOLITANA DE OAXACA SECTOR SAN JUAN CHAPULTEPEC-MEJORADA
COMPONENTE: JUAN CHAPULTEPEC-MEJORADA
ACTIVIDAD: 821-CONSTRUIR DE SECTOR HIDRÁULICO

| | | | | | | | | | | | |
|-----------------|-----------------|--|--------------------|---|--|-----------------|--|--|------------------|---|--|
| PROGRAMA | 18-1-MÁS OAXACA | | SUBPROGRAMA | 02-MEJORAMIENTO DE LA INFRAESTRUCTURA EN LOS SERVICIOS DE AGUA DE LA ZONA METROPOLITANA DE OAXACA-SECTOR SAN JUAN CHAPULTEPEC | | PROYECTO | 007-MEJORAMIENTO DEL SERVICIO DE ABASTECIMIENTO DE AGUA POTABLE EN EL MACROSECTOR SAN JUAN CHAPULTEPEC (PROGRAMA MÁS OAXACA) | | DEBILIDAD | 003-CONSTRUCCION DE SISTEMA DE AGUA POTABLE EN EL MACROSECTOR SAN JUAN CHAPULTEPEC (SECTOR MIGUEL HIDALGO BAJO) | |
|-----------------|-----------------|--|--------------------|---|--|-----------------|--|--|------------------|---|--|

| | | | | | | | | | | | | | | |
|---|-------------------|--|--------------------|---------------|--|--------------------|---------------|--|--------------------|---------------|--|-------------------------------------|---------------|--|
| ESTRUCTURA PROGRAMÁTICA PRESUPUESTAL | PRESUPUESTO ANUAL | | EJERCIDO T1 | 0.00 | | EJERCIDO T2 | 9,289,423.93 | | EJERCIDO T3 | 0.00 | | EJERCIDO T4 | 21,259,286.75 | |
| APROBADO | 30,522,710.68 | | MODIFICADO | 30,522,710.68 | | DEVENGADO | 21,259,286.75 | | EJERCIDO | 21,259,286.75 | | % de Ejercido Vs. Modificado | 100.00 | |

| | | | | | | | | | | | | | | |
|--|---|--|--|--|--|--|--|--|--|--|--|--|--|--|
| Nombre: | PORCENTAJE DE SECTORES HIDRÁULICOS CONSTRUIDOS | | | | | | | | | | | | | |
| Definición: | MIDE EL PORCENTAJE DE SECTORES HIDRÁULICOS CONSTRUIDOS, RESPECTO A LOS SECTORES AGENDADOS | | | | | | | | | | | | | |
| Método de cálculo: | (NUMERO DE SECTORES HIDRÁULICOS CONSTRUIDOS / NUMERO DE SECTORES HIDRÁULICOS AGENDADOS) * 100 | | | | | | | | | | | | | |
| Tipo: | TRIMESTRAL | | | | | | | | | | | | | |
| GESTIÓN: | EFICIENCIA | | | | | | | | | | | | | |
| MEIOS DE VERIFICACIÓN / FUENTE INFORMACIÓN: | NO APLICA | | | | | | | | | | | | | |
| DATOS DE LA META | LA ACTIVIDAD HA SIDO FINALIZADA | | | | | | | | | | | | | |

| | | | | | | | | | | | | | | |
|--|--|--|-------|--|------|--|------------|------|--|-------|--|------|--|--|
| Definición de la variable meta: | 1 - NUMERO DE SECTORES HIDRÁULICOS CONSTRUIDOS | | | | | | | | | | | | | |
| Unidad de medida: | 25 - NUMERO | | | | | | | | | | | | | |
| LÍNEA BASE DEL INDICADOR | VALOR | | | | | | | | | | | | | |
| ANO | 2020 | | VALOR | | 0.25 | | ANO | 2020 | | VALOR | | 0.25 | | |

| | | | | | | | | | | |
|--|----------------|--|---------------|--|----------------|--|---------------|--|-----------------------|--|
| METAS | 1er. TRIMESTRE | | 2o. TRIMESTRE | | 3er. TRIMESTRE | | 4o. TRIMESTRE | | CUMPLIMIENTO DE METAS | |
| PROGRAMADA | 0.25 | | 0.00 | | 0.00 | | 0.00 | | 0.25 | |
| PROGRESADA | 0.25 | | 0.00 | | 0.00 | | 0.00 | | 0.25 | |
| ACTUA. ZONA | 0.24 | | 0.00 | | 0.00 | | 0.21 | | 0.25 | |
| ALCANZADA | 0.24 | | 0.00 | | 0.00 | | 0.21 | | 0.25 | |
| PORCENTAJE ALCANZADO TRIMESTRAL | 96.00 | | 0.00 | | 0.00 | | 90.00 | | 100.00 | |

PORCENTAJE DE CUMPLIMIENTO ALCANZADO EN EL TRIMESTRE: 4.00 %

JEF. DE ADMINISTRACIÓN
C. JOAQUÍN GARCÍA TORRES
JEFE DE LA UNIDAD ADMINISTRATIVA



SERVICIOS DE AGUA POTABLE Y ALCANTARILLADO DE OAXACA
DIRECCION GENERAL

TITULAR DE LA DEPENDENCIA
ING. LAURENTINO CARRERO
DIRECTOR GENERAL