

REPORTE DE AVANCE DE GESTIÓN
 UR 539 - SERVICIOS DE AGUA POTABLE Y ALCANTARILLADO DE OAXACA
 TERCER TRIMESTRE 2020



OBJETIVO INSTITUCIONAL: PROVEER LOS SERVICIOS DE AGUA POTABLE, ALCANTARILLADO Y SANEAMIENTO DE AGUAS RESIDUALES, REALIZANDO OBRAS DE INFRAESTRUCTURA HIDRAULICA, SANITARIA Y PLUVIAL, PARA EL MEJORAMIENTO DE LOS SISTEMAS DE AGUA Y RECURSOS HIDRICOS EN LA CIUDAD DE OAXACA Y ZONA METROPOLITANA.

ALINEACIÓN PED:

EJE: 01-OAXACA INCLUYENTE CON EL DESARROLLO SOCIAL

TEMA: 03-VIVIENDA

OBJETIVO: 01-GARANTIZAR EL ACCESO A UNA VIVIENDA DIGNA Y CON SEGURIDAD JURIDICA, DE CALIDAD, CON INFRAESTRUCTURA Y SERVICIOS BÁSICOS, MEDIANTE LA PROMOCION DE LA VIVIENDA NUEVA O SU MEJORAMIENTO, EN PARTICULAR EN LAS REGIONES OAXAQUEÑAS CON MAS REZAGO.

ESTRATEGIA: 03-INCREMENTAR EL ACCESO A LOS SERVICIOS BÁSICOS EN LA VIVIENDA, PRINCIPALMENTE EN MATERIA DE AGUA POTABLE Y SANEAMIENTO, DE MANERA EFICIENTE Y CON RESPETO DEL MEDIO, SOBRE TODO EN LAS ZONAS DEL ESTADO CON MAS CARENCIAS.

LINEAS DE ACCION: 03-GARANTIZAR EL SUMINISTRO DE AGUA POTABLE A LA POBLACION A TRAVÉS DE LA IMPLEMENTACIÓN DE PROGRAMAS DE INFRAESTRUCTURA PARA AGUA POTABLE, QUE PERMITAN CONSTRUIR, AMPLIAR, REHABILITAR, MODERNIZAR, EQUIPAR Y MEJORAR LA INFRAESTRUCTURA HIDRICA NECESARIA PARA ABATIR LOS REZAGOS EN LA COBERTURA DE LOS SERVICIOS EN LAS ZONAS RURALES Y URBANAS.

UE: 001-SERVICIOS DE AGUA POTABLE Y ALCANTARILLADO DE OAXACA

MATRIZ DE INDICADORES PARA RESULTADOS:

GARANTIZAR EL ACCESO A UNA VIVIENDA DIGNA Y CON SEGURIDAD JURIDICA, DE CALIDAD, CON INFRAESTRUCTURA Y SERVICIOS BÁSICOS, MEDIANTE LA PROMOCION DE LA VIVIENDA NUEVA O SU MEJORAMIENTO, EN PARTICULAR EN LAS REGIONES OAXAQUEÑAS CON MAS REZAGO.

LAS VIVIENDAS HABITADAS DEL ESTADO CUENTAN CON SERVICIOS AGUA POTABLE, DRENAJE Y SANEAMIENTO AMPLIADOS Y MEJORADOS.

48-ACCIONES DE GESTIÓN PARA LA AMPLIACION Y MEJORAMIENTO DE LOS SERVICIOS DE AGUA POTABLE, DRENAJE Y SANEAMIENTO

ACTIVIDAD: 2132-GESTION ADMINISTRATIVA Y FINANCIERA

PROGRAMA		SUBPROGRAMA		ESTRUCTURA PROGRAMATICA PRESUPUESTAL		PROYECTO		OBRAS/ACTIVIDAD			
146-AMPLIACION Y MEJORAMIENTO DE LOS SERVICIOS DE AGUA POTABLE, DRENAJE Y SANEAMIENTO.		00--				000--		001-GESTIONES ADMINISTRATIVAS PARA LOS SERVICIOS DE AGUA POTABLE Y ALCANTARILLADO			
Aprobado		Ampliación	Reducción	Modificado	PRESUPUESTO ANUAL		EJERCIDO T1	EJERCIDO T2	EJERCIDO T3	EJERCIDO T4	
177,844,463.81		40,322,437.72	3,256,030.82	214,910,870.71			59,883,384.59	67,306,351.04	0.00	0.00	
		TOTAL EJERCIDO AL TRIMESTRE VIGENTE				191,982,397.71					
Aprobado		Modificado	PRESUPUESTO TRIMESTRAL DE LA ACTIVIDAD								
38,360,139.43		66,518,209.52	Comprometido		Devengado		Ejercido		% de Ejercido Vs. Modificado		
			64,772,662.08		64,772,662.08		64,772,662.08		97.38		
Nombre :		PORCENTAJE DE GESTIONES ADMINISTRATIVAS Y FINANCIERAS REALIZADAS				DATOS DEL INDICADOR					
Definición :		MIDE EL PORCENTAJE DE GESTIONES ADMINISTRATIVAS Y FINANCIERAS REALIZADAS, RESPECTO AL TOTAL				Número de indicador : 2588					
Método de Cálculo :		(NÚMERO DE GESTIONES ADMINISTRATIVAS Y FINANCIERAS REALIZADAS)/100									
Tipo		Dimensión		Frecuencia de Medición		Forma de cálculo del indicador		Tipo de Valor		Sentido Esperado	
GESTION		EFICACIA		TRIMESTRAL		PORCENTAJE		FLUJO		ASCENDENTE	
MEDIOS DE VERIFICACION / FUENTE INFORMACION											
EXPEDIENTE COMPROBATORIO BAJO RESGUARDO DE LOS DEPARTAMENTOS DE LA UNIDAD ADMINISTRATIVA DE LOS SERVICIOS DE AGUA POTABLE Y ALCANTARILLADO DE OAXACA											
Definición de la variable Meta:		1 - NÚMERO DE GESTIONES ADMINISTRATIVAS Y FINANCIERAS REALIZADAS				DATOS DE LA META					
Unidad de medida:		25 - NÚMERO									
ANO		0	VALOR		0.00	ANO	2020	VALOR PROGRAMADO ANUAL		VALOR	
										24,673.00	
METAS		1er. TRIMESTRE		2o. TRIMESTRE		3er. TRIMESTRE		4o. TRIMESTRE		CUMPLIMIENTO DE METAS	
PROGRAMADA		5,921.00		6,967.00		7,329.00		4,466.00		24,673.00	
PROGRAMACION ACTUALIZADA		5,921.00		6,967.00		7,329.00				24,673.00	
ALCANZADA		5,830.00		1,434.00		7,156.00		0.00		14,420.00	
PORCENTAJE ALCANZADO TRIMESTRAL		98.46		20.61		97.64		0.00		58.44	

REPORT DE AVANCE DE GESTIÓN **UR 539 - SERVICIOS DE AGUA POTABLE Y ALCANTARILLADO DE OAXACA** **TERCER TRIMESTRE 2020**



ALINEACIÓN PED:

ESTRATEGIA:

LÍNEAS DE ACCIÓN:

UE:

03. INCREMENTAR EL ACCESO A LOS SERVICIOS BÁSICOS EN LA VIVIENDA, PRINCIPALMENTE EN MATERIA DE AGUA POTABLE Y
 SANEAMIENTO, DE MANERA EFICIENTE Y CON RESPETO DEL MEDIO, SOBRE TODO EN LAS ZONAS DEL ESTADO CON MÁS
 03. GARANTIZAR EL SUMINISTRO DE AGUA POTABLE A LA POBLACIÓN A TRAVÉS DE LA IMPLEMENTACIÓN DE PROGRAMAS DE
 INFRAESTRUCTURA PARA AGUA POTABLE QUE PERMITAN CONSTRUCCIÓN, REPARACIÓN, MODERNIZAR, EQUIPAR Y MEJORAR
 LA INFRAESTRUCTURA HIDRICA NECESARIA PARA ABASTECER LOS REZAGOS EN LA COBERTURA DE LOS SERVICIOS EN LAS ZONAS
 RURALES Y URBANAS.
 002. SERVICIOS DE INFRAESTRUCTURA PARA AGUA POTABLE Y SANEAMIENTO

COMPONENTE:

484. ACCIONES DE GESTIÓN PARA LA AMPLIACIÓN Y
 MEJORAMIENTO DE LOS SERVICIOS DE AGUA POTABLE,
 DRENAJE Y SANEAMIENTO

ACTIVIDAD:

2130. DIRECCION EJECUTIVA

MATRIZ DE INDICADORES PARA RESULTADOS:

PROGRAMA	SUBPROGRAMA	PROYECTO	OBRA/ACTIVIDAD
146- AMPLIACIÓN Y MEJORAMIENTO DE LOS SERVICIOS DE AGUA POTABLE, DRENAJE Y SANEAMIENTO.	00--	000--	002- PLANEACIÓN Y EJECUCIÓN DE LA INFRAESTRUCTURA PARA LOS SERVICIOS DE AGUA POTABLE Y ALCANTARILLADO.

Aprobado	Ampliación	Reducción	Modificado	PRESUPUESTO ANUAL	
68,480,613.66	9,661,348.91	6,882,109.77	71,259,852.80	EJERCIDO T1	EJERCIDO T2
				14,872,571.98	15,586,334.34
				TOTAL EJERCIDO AL TRIMESTRE VIGENTE	
				49,938,274.46	

Aprobado	Modificado	Comprometido	Devengado	Ejercido	% de Ejercido Vs. Modificado
14,984,158.72	21,367,245.51	19,479,368.14	19,479,368.14	19,479,368.14	91.16

Nombre: PORCENTAJE DE DIRECCIONES EJECUTIVAS REALIZADAS

Definición: MIDE EL PORCENTAJE DE DIRECCIONES EJECUTIVAS REALIZADAS, RESPECTO AL TOTAL

DATOS DEL INDICADOR

Número de indicador: 2566

Método de Cálculo:	Dimensión	Frecuencia de Medición	Forma de cálculo del indicador	Tipo de Valor	Sentido Esperado
(NÚMERO DE DIRECCIONES EJECUTIVAS REALIZADAS) / TOTAL DE DIRECCIONES EJECUTIVAS * 100	EFICACIA	TRIMESTRAL	PORCENTAJE	FLUJO	ASCENDENTE
MEDIOS DE VERIFICACIÓN / FUENTE INFORMACIÓN					
EXPEDIENTE COMPROBATORIO BAJO RESGUARDO DE LA DIRECCIÓN TÉCNICA DE LOS SERVICIOS DE AGUA POTABLE Y ALCANTARILLADO DE OAXACA					
LOS TRABAJOS A REALIZAR SON ACEPTADOS POR LA SOCIEDAD Y LAS CONDICIONES METEOROLÓGICAS PERMITEN REALIZAR LOS TRABAJOS EN TIEMPO Y FORMA					

Definición de la variable Meta: 1 - NÚMERO DE DIRECCIONES EJECUTIVAS REALIZADAS

DATOS DE LA META

Unidad de medida: 25 - NÚMERO

LÍNEA BASE DEL INDICADOR				VALOR PROGRAMADO ANUAL			
AÑO	0	VALOR	0.00	AÑO	2020	VALOR	14,106.00
AVANCE TRIMESTRAL OBRA/ACTIVIDAD							
METAS		1er. TRIMESTRE	2o. TRIMESTRE	3er. TRIMESTRE	4o. TRIMESTRE	CUMPLIMIENTO DE METAS	
PROGRAMADA	3,528.00	3,443.00	3,601.00	3,534.00	T1+T2+T3+T4		14,106.00
PROGRAMACIÓN ACTUALIZADA	3,528.00	3,443.00	3,601.00		T1+T2+T3+T4		14,106.00
ALCANZADA	3,162.67	3,715.00	3,601.00	0.00	T1+T2+T3+T4		10,478.67
PORCENTAJE ALCANZADO TRIMESTRAL	89.64	107.90	100.00	0.00	PORCENTAJE ALCANZADO ANUAL		74.29

PORCENTAJE DE CUMPLIMIENTO ALCANZADO EN EL TRIMESTRE: 25.53 %

JEFE ADMINISTRATIVO
 C. P. JOAQUÍN GARCÍA TORRES
 JEFE DE LA UNIDAD ADMINISTRATIVA

SERVICIOS DE AGUA POTABLE
 Y ALCANTARILLADO DE
 OAXACA
 DIRECCION GENERAL



TITULAR DE LA DEPENDENCIA/ENTIDAD
 ING. LAURA VIGÓN CÁRREÑO
 DIRECTORA GENERAL

REPORT DE AVANCE DE GESTIÓN **UR 539 - SERVICIOS DE AGUA POTABLE Y ALCANTARILLADO DE OAXACA** **TERCER TRIMESTRE 2020**



UE: 002-SERVICIOS DE INFRAESTRUCTURA PARA AGUA POTABLE Y SANEAMIENTO

PROGRAMA		SUBPROGRAMA		ESTRUCTURA PROGRAMATICA PRESUPUESTAL		PROYECTO		OBRASACTIVIDAD	
146-AMPLIACIÓN Y MEJORAMIENTO DE LOS SERVICIOS DE AGUA POTABLE, DRENAJE Y SANEAMIENTO.		00--		000- -		003-SUPERVISIÓN DE LA OBRA PÚBLICA 2.5%			
Aprobado		Ampliación		Reducción		Modificado		PRESUPUESTO ANUAL	
0.00		0.00		0.00		0.00		EJERCICIO T1	
								EJERCICIO T2	
								EJERCICIO T3	
								EJERCICIO T4	
								TOTAL EJERCICIO AL TRIMESTRE VIGENTE	
Aprobado		Modificado		Comprometido		Devengado		Ejercido	
0.00		0.00		0.00		0.00		0.00	
								% de Ejercido Vs. Modificado	
								nan	
Nombre :		PORCENTAJE DE DIRECCIONES EJECUTIVAS REALIZADAS		Número de indicador :		2586			
Definición :		MIDE EL PORCENTAJE DE DIRECCIONES EJECUTIVAS REALIZADAS, RESPECTO AL TOTAL							
Método de cálculo :		(NÚMERO DE DIRECCIONES EJECUTIVAS REALIZADAS / TOTAL DE DIRECCIONES EJECUTIVAS) * 100							
Tipo		Dimensión		Frecuencia de Medición		Forma de cálculo del indicador		Tipo de Valor	
GESTION		EFICACIA		TRIMESTRAL		PORCENTAJE		FLUJO	
EXPEDIENTE COMPROBATORIO BAJO RESGUARDO DE LA DIRECCION TÉCNICA DE LOS SERVICIOS DE AGUA POTABLE Y ALCANTARILLADO DE OAXACA		MEDIOS DE VERIFICACIÓN / FUENTE INFORMACIÓN						SUPUESTO	
								LOS TRABAJOS A REALIZAR SON ACEPTADOS POR LA SOCIEDAD Y LAS CONDICIONES METEOROLOGICAS PERMITEN REALIZAR LOS TRABAJOS EN TIEMPO Y FORMA	
Definición de la variable Meta:		1 - NÚMERO DE DIRECCIONES EJECUTIVAS REALIZADAS		DATOS DE LA META					
Unidad de medida:		25 - NÚMERO							
AÑO		0		LÍNEA BASE DEL INDICADOR		VALOR		VALOR PROGRAMADO ANUAL	
				0.00		2020		VALOR	
								10.00	
METAS		1er. TRIMESTRE		2o. TRIMESTRE		3er. TRIMESTRE		4o. TRIMESTRE	
PROGRAMADA		0.00		3.00		7.00		0.00	
PROGRAMACIÓN ACTUALIZADA		0.00		3.00		7.00		7.00	
ALCANZADA		0.00		0.00		7.00		0.00	
PORCENTAJE ALCANZADO								T1+T2+T3+T4	
TRIMESTRAL								T1+T2+T3+T4	
								PORCENTAJE ALCANZADO	
								ANUAL	
								70.00	

PORCENTAJE DE CUMPLIMIENTO ALCANZADO EN EL TRIMESTRE: 70.00 %

JEFE ADMINISTRATIVO

C. P. JOAQUIN GARCIA TORRES

JEFE DE LA UNIDAD ADMINISTRATIVA



SERVICIOS DE AGUA POTABLE Y ALCANTARILLADO DE OAXACA

DIRECCION GENERAL

TITULAR DE LA DEPENDENCIA

ING. LAURA VIGON CARRENO

DIRECTORA GENERAL

REPORT DE AVANCE DE GESTIÓN **UR 539 - SERVICIOS DE AGUA POTABLE Y ALCANTARILLADO DE OAXACA** **TERCER TRIMESTRE 2020**



ALINEACIÓN PED:

ESTRATEGIA:

03 INCREMENTAR EL ACCESO A LOS SERVICIOS BÁSICOS EN LA VIVIENDA, PRINCIPALMENTE EN MATERIA DE AGUA POTABLE Y
 003-GARANTIZAR EL SUMINISTRO DE AGUA POTABLE A LA POBLACIÓN A TRAVÉS DE LA IMPLEMENTACIÓN DE PROGRAMAS DE
 INFRAESTRUCTURA PARA AGUA POTABLE QUE PERMITAN CONSTRUIR, AMPLIAR, REHABILITAR, EQUIPAR Y MEJORAR
 LA INFRAESTRUCTURA HÍDRICA NECESARIA PARA ABATIR LOS REZAGOS EN LA COBERTURA DE LOS SERVICIOS EN LAS ZONAS
 RURALES Y URBANAS.

UE: 002-SERVICIOS DE INFRAESTRUCTURA PARA AGUA POTABLE Y SANEAMIENTO

MATRIZ DE INDICADORES PARA RESULTADOS:

COMPONENTE: 306-SERVICIO DE AGUA POTABLE OTORGADO

ACTIVIDAD: 1312-CONSTRUIR INFRAESTRUCTURA HÍDRICA

PROGRAMA		SUBPROGRAMA		ESTRUCTURA PROGRAMÁTICA PRESUPUESTAL			
146-AMPLIACIÓN Y MEJORAMIENTO DE LOS SERVICIOS DE AGUA POTABLE, DRENAJE Y SANEAMIENTO.		01-OTORGAMIENTO DE SERVICIO DE AGUA POTABLE		PROYECTO 002-EQUIPAMIENTO Y AMPLIACIÓN DE RAMAL ELÉCTRICO Y OBRAS COMPLEMENTARIAS EN SAN SEBASTIÁN TUTLA		OBRAS/ACTIVIDAD 001-CONSTRUCCIÓN DE LA LÍNEA DE CONDUCCIÓN, POZO, EQUIPAMIENTO Y RAMAL ELÉCTRICO, EN EL SISTEMA DE AGUA POTABLE PARA EL ROSARIO DEL MUNICIPIO DE SAN SEBASTIÁN TUTLA.	
Aprobado	Ampliación	Reducción	Modificado	PRESUPUESTO ANUAL			
0.00	10,500,000.00	12,052.33	10,487,947.67	EJERCICIO T1	EJERCICIO T2	EJERCICIO T3	EJERCICIO T4
				0.00	0.00	0.00	0.00
				PRESUPUESTO TRIMESTRAL DE LA ACTIVIDAD			
Aprobado	Modificado	Comprometido		Devengado		Ejercido	
0.00	0.00	0.00		0.00		0.00	
				TOTAL EJERCIDO AL TRIMESTRE VIGENTE			
				0.00			
				% de Ejercido Vs. Modificado			
				nan			
DATOS DEL INDICADOR							
Nombre : PORCENTAJE DE METROS LINEALES DE INFRAESTRUCTURA HÍDRICA CONSTRUIDOS				Número de indicador : Z201			
Definición : MIDE EL PORCENTAJE DE METROS LINEALES DE INFRAESTRUCTURA HÍDRICA CONSTRUIDOS RESPECTO A LO PROGRAMADO							
Método de Cálculo : (METROS DE OBRA DE INFRAESTRUCTURA HÍDRICA REHABILITADOS / METROS DE OBRA DE INFRAESTRUCTURA HÍDRICA PROGRAMADOS A REALIZAR)*100							
Tipo		Dimensión		Frecuencia de Medición		Forma de cálculo del indicador	
GESTIÓN		EFICACIA		TRIMESTRAL		PORCENTAJE	
MEDIOS DE VERIFICACIÓN / FUENTE INFORMACIÓN							
EXPEDIENTE COMPROBATORIO BAJO EL RESGUARDO DEL DEPARTAMENTO DE SUPERVISIÓN DE OBRA ASIGNATO A LA DIRECCIÓN TÉCNICA DE LOS SERVICIOS DE AGUA POTABLE Y ALCANTARILLADO DE OAXACA, INICIACIÓN DE OBRA, PLAN DE MONITORIZACIÓN, EQUIPAR Y MEJORAR DEPARTAMENTO DE PROGRACCIÓN Y PRESUPUESTO TRIMESTRALMENTE EN LA PAGINA WEB DE SANAO.							
URLS: /WWW.OAXACA.GOB.MX/SANAO/AVANCE-DE-GESTION-DE-ACTIVIDADES/							
DATOS DE LA META							
Definición de la variable Meta: 1 - METROS LINEALES DE INFRAESTRUCTURA HÍDRICA CONSTRUIDOS							
Unidad de medida: 5 - METRO							
LÍNEA BASE DEL INDICADOR				VALOR PROGRAMADO ANUAL			
AÑO		2019		VALOR		550.56	
				AVANCE TRIMESTRAL OBRAS/ACTIVIDAD			
METAS		1er. TRIMESTRE		2o. TRIMESTRE		3er. TRIMESTRE	
PROGRAMADA		0.00		55.05		165.15	
PROGRAMACIÓN		0.00		55.05		165.15	
ACTUALIZADA		0.00		55.05		165.15	
ALCANZADA		0.00		0.00		154.16	
PORCENTAJE ALCANZADO TRIMESTRAL		0.00		0.00		93.35	
PORCENTAJE DE CUMPLIMIENTO ALCANZADO EN EL TRIMESTRE: 28.00 %							
DATOS DEL INDICADOR							
Nombre : PORCENTAJE DE POZOS PROFUNDOS CONSTRUIDOS				Número de indicador : Z260			
Definición : MIDE EL PORCENTAJE DE POZOS PROFUNDOS CONSTRUIDOS RESPECTO A LO PROGRAMADO							
Método de Cálculo : (NÚMERO DE POZOS PROFUNDOS CONSTRUIDOS / NÚMERO DE POZOS PROFUNDOS PROGRAMADOS A CONSTRUIR)*100							
Tipo		Dimensión		Frecuencia de Medición		Forma de cálculo del indicador	
GESTIÓN		EFICACIA		TRIMESTRAL		PORCENTAJE	
MEDIOS DE VERIFICACIÓN / FUENTE INFORMACIÓN							
EXPEDIENTE COMPROBATORIO BAJO EL RESGUARDO DEL DEPARTAMENTO DE SUPERVISIÓN DE OBRA ASIGNATO A LA DIRECCIÓN TÉCNICA DE LOS SERVICIOS DE AGUA POTABLE Y ALCANTARILLADO DE OAXACA, INICIACIÓN DE OBRA, PLAN DE MONITORIZACIÓN, EQUIPAR Y MEJORAR DEPARTAMENTO DE PROGRACCIÓN Y PRESUPUESTO TRIMESTRALMENTE EN LA PAGINA WEB DE SANAO.							
URLS: /WWW.OAXACA.GOB.MX/SANAO/AVANCE-DE-GESTION-DE-ACTIVIDADES/							
LA EJECUCIÓN EN TIEMPO Y FORMA DEL PROYECTO							
LÍNEA BASE DEL INDICADOR				VALOR PROGRAMADO ANUAL			
AÑO		2019		VALOR		550.56	
				CUMPLIMIENTO DE METAS			
METAS		1er. TRIMESTRE		2o. TRIMESTRE		3er. TRIMESTRE	
PROGRAMADA		0.00		55.05		165.15	
PROGRAMACIÓN		0.00		55.05		165.15	
ACTUALIZADA		0.00		55.05		165.15	
ALCANZADA		0.00		0.00		154.16	
PORCENTAJE ALCANZADO TRIMESTRAL		0.00		0.00		93.35	

JEFE ADMINISTRATIVO
 C. P. JOAQUÍN GARCÍA TORRES
 JEFE DE LA UNIDAD ADMINISTRATIVA

SERVICIOS DE AGUA POTABLE
 Y ALCANTARILLADO DE
 OAXACA
 DIRECCIÓN GENERAL

TITULAR DE LA DEPENDENCIA/ENTIDAD
 ING. LAURA VIGÓN CÁRREÑO
 DIRECTORA GENERAL

REPORTE DE AVANCE DE GESTIÓN **UR 539 - SERVICIOS DE AGUA POTABLE Y ALCANTARILLADO DE OAXACA** **TERCER TRIMESTRE 2020**



DATOS DE LA META									
Definición de la variable Meta:		1 - NÚMERO DE POZOS PROFUNDOS CONSTRUIDOS							
Unidad de medida:		25 - NÚMERO							
LÍNEA BASE DEL INDICADOR		VALOR		1.00		VALOR PROGRAMADO ANUAL			
AÑO	2019			AÑO	2020				
METAS		1er. TRIMESTRE		2o. TRIMESTRE		3er. TRIMESTRE		4o. TRIMESTRE	
PROGRAMADA		0.10		0.30		0.60		T1+T2+T3+T4	
PROGRAMACIÓN ACTUALIZADA		0.10		0.30		T1+T2+T3+T4		CUMPLIMIENTO DE METAS	
ALCANZADA		0.00		0.28		T1+T2+T3+T4		1.00	
PORCENTAJE ALCANZADO TRIMESTRAL		0.00		93.33		T1+T2+T3+T4		0.28	
						PORCENTAJE ALCANZADO ANUAL		28.00	

PORCENTAJE DE CUMPLIMIENTO ALCANZADO EN EL TRIMESTRE: 28.00 %

JEFE ADMINISTRATIVO
 C.P. JOAQUÍN GARCÍA TORRES
 JEFE DE LA UNIDAD ADMINISTRATIVA



SERVICIOS DE AGUA POTABLE
 Y ALCANTARILLADO DE OAXACA
 Página 529 / FECHA 04/10/2020
 DIRECCIÓN GENERAL

TITULAR DE LA DEPENDENCIA/ENTIDAD
 ING. LAURA VIGÓN CARRERO
 DIRECTORA GENERAL

REPORT DE AVANCE DE GESTIÓN **UR 539 - SERVICIOS DE AGUA POTABLE Y ALCANTARILLADO DE OAXACA** **TERCER TRIMESTRE 2020**



UE: 002-SERVICIOS DE INFRAESTRUCTURA PARA AGUA POTABLE Y SANEAMIENTO

PROGRAMA		SUBPROGRAMA		ESTRUCTURA PROGRAMATICA PRESUPUESTAL		OBRASACTIVIDAD	
146-AMPLIACION Y MEJORAMIENTO DE LOS SERVICIOS DE AGUA POTABLE, DRENAJE Y SANEAMIENTO.		01-OTORGAMIENTO DE SERVICIO DE AGUA POTABLE		007-CONSTRUCCION DE RED DE CONDUCCION DE AGUA POTABLE EN LAS ZONAS ADYACENTES A LA CENTRAL DE ABASTO DEL MUNICIPIO DE OAXACA DE JUAREZ		007-CONSTRUCCION DE RED DE CONDUCCION DE AGUA POTABLE EN LAS ZONAS ADYACENTES A LA CENTRAL DE ABASTO DEL MUNICIPIO DE OAXACA DE JUAREZ	
Aprobado	Ampliación	Reducción	Modificado	PRESUPUESTO ANUAL		TOTAL EJERCIDO AL TRIMESTRE VIGENTE	
0.00	8,692,261.60	21,320.25	8,670,941.35	EJERCIDO T1	EJERCIDO T2	EJERCIDO T3	EJERCIDO T4
				0.00	0.00	0.00	0.00
Aprobado	Modificado	PRESUPUESTO TRIMESTRAL DE LA ACTIVIDAD		DATOS DEL INDICADOR		%	
0.00	0.00	Comprometido		Devengado		Ejercido	
		8,670,941.35		0.00		0.00	
Nombre :		PORCENTAJE DE METROS LINEALES DE INFRAESTRUCTURA HIDRICA CONSTRUIDOS		Número de indicador :		Z201	
Definición :		MIDE EL PORCENTAJE DE METROS LINEALES DE INFRAESTRUCTURA HIDRICA CONSTRUIDOS RESPECTO A LO PROGRAMADO		Método de Cálculo :		(METROS DE OBRA DE INFRAESTRUCTURA HIDRICA REHABILITADOS /METROS DE OBRA DE INFRAESTRUCTURA HIDRICA PROGRAMADOS A REALIZAR)*100	
Tipo		Dimensión		Frecuencia de Medición		Forma de cálculo del indicador	
GESTION		EFICACIA		TRIMESTRAL		PORCENTAJE	
EXPEDIENTE COMPROBATORIO BAJO EL RESGUARDO DEL DEPARTAMENTO DE SUPERVISION DE OBRA ASOCIADO A LA DIRECCION TECNICA DE LOS SERVICIOS DE AGUA POTABLE Y ALCANTARILLADO DE OAXACA. INFORMACION DISPONIBLE GENERADA POR EL DEPARTAMENTO DE PROGRAMACION Y PRESUPUESTO TRIMESTRALMENTE EN LA PAGINA WEB DE SAPAO: HTTPS://WWW.OAXACA.GOB.MX/SAPAO/AVANCE-DE-GESTION-DE-ACTIVIDADES/		MEDIOS DE VERIFICACION / FUENTE INFORMACION		Tipo de Valor		Sentido Esperado	
Definición de la variable Meta:		1 - METROS LINEALES DE INFRAESTRUCTURA HIDRICA CONSTRUIDOS		ACUMULADO		ASCENDENTE	
Unidad de medida:		5 - METRO		DATOS DE LA META		LA EJECUCION EN TIEMPO Y FORMA DEL PROYECTO	
ANO		2019		VALOR		VALOR PROGRAMADO ANUAL	
				1,258.08		VALOR	
				ANO		2020	
						1,258.08	
METAS		1er. TRIMESTRE		2o. TRIMESTRE		3er. TRIMESTRE	
PROGRAMADA		0.00		943.56		314.52	
ACTUALIZADA		0.00		943.56		T1+T2+T3+T4	
ALCANZADA		0.00		138.38		T1+T2+T3+T4	
PORCENTAJE ALCANZADO		0.00		14.67		PORCENTAJE ALCANZADO	
TRIMESTRAL						ANUAL	
						11.00	

PORCENTAJE DE CUMPLIMIENTO ALCANZADO EN EL TRIMESTRE: 11.00 %

JEFE ADMINISTRATIVO

C.P. JOAQUIN GARCIA TORRES
 JEFE DE LA UNIDAD ADMINISTRATIVA



SERVICIOS DE AGUA POTABLE
 Y ALCANTARILLADO DE OAXACA
 DIRECCION GENERAL

TITULAR DE LA DEPENDENCIA
 ING. LAURA VIGNON CARRENO
 DIRECTORA GENERAL

(Signature)

REPORTE DE AVANCE DE GESTIÓN **UR 539 - SERVICIOS DE AGUA POTABLE Y ALCANTARILLADO DE OAXACA** **TERCER TRIMESTRE 2020**



ALINEACIÓN PED:

ESTRATEGIA: 03-INCREMENTAR EL ACCESO A LOS SERVICIOS BÁSICOS EN LA VIVIENDA, PRINCIPALMENTE EN MATERIA DE AGUA POTABLE Y SANEAMIENTO, DE MANERA EFICIENTE Y CON RESPETO DEL MEDIO, SOBRE TODO EN LAS ZONAS DEL ESTADO CON MÁS CARENCIAS.

LÍNEAS DE ACCIÓN: 03-GARANTIZAR EL SUMINISTRO DE AGUA POTABLE A LA POBLACIÓN A TRAVÉS DE LA IMPLEMENTACIÓN DE PROGRAMAS DE INFRAESTRUCTURA PARA AGUA POTABLE, QUE PERMITAN CONSTRUIR, AMPLIAR, REHABILITAR, MODERNIZAR, EQUIPAR Y MEJORAR LA INFRAESTRUCTURA HÍDRICA NECESARIA PARA ABATIR LOS REZAGOS EN LA COBERTURA DE LOS SERVICIOS EN LAS ZONAS RURALES Y URBANAS

UE: 002-SERVICIOS DE INFRAESTRUCTURA PARA AGUA POTABLE Y SANEAMIENTO

MATRIZ DE INDICADORES PARA RESULTADOS:

COMPONENTE: 308-SERVICIO DE AGUA POTABLE OTORGADO

ACTIVIDAD: 1270-REHABILITAR INFRAESTRUCTURA HÍDRICA

PROGRAMA		SUBPROGRAMA		ESTRUCTURA PROGRAMATICA PRESUPUESTAL		PROYECTO		OBRAS/ACTIVIDAD	
146-AMPLIACION Y MEJORAMIENTO DE LOS SERVICIOS DE AGUA POTABLE, DRENAJE Y SANEAMIENTO.		01-OTORGAMIENTO DE SERVICIO DE AGUA POTABLE		004-CONSTRUCCION DE INFRAESTRUCTURA HIDRAULICA EN EL SECTOR RIO BLANCO EN OAXACA DE JUAREZ		001-CONSTRUCCION DE INFRAESTRUCTURA HIDRAULICA EN EL SECTOR RIO BLANCO EN OAXACA DE JUAREZ			
Aprobado		Ampliación		Reducción		Modificado		PRESUPUESTO ANUAL	
0.00		30,800,000.00		21,626.26		30,778,373.74		EJERCIDO T1	
								0.00	
								EJERCIDO T2	
								0.00	
								EJERCIDO T3	
								0.00	
								EJERCIDO T4	
								0.00	
								TOTAL EJERCIDO AL TRIMESTRE VIGENTE	
								2,728,356.82	
Aprobado		Modificado		Comprometido		Devengado		Ejercido	
0.00		2,728,356.82		30,778,373.74		2,728,356.82		2,728,356.82	
								% de Ejercido Vs. Modificado	
								100.00	

REPORTE DE AVANCE DE GESTIÓN **UR 539 - SERVICIOS DE AGUA POTABLE Y ALCANTARILLADO DE OAXACA** **TERCER TRIMESTRE 2020**



ALINEACIÓN PED:

ESTRATEGIA:

03-INCREMENTAR EL ACCESO A LOS SERVICIOS BÁSICOS EN LA VIVIENDA, PRINCIPALMENTE EN MATERIA DE AGUA POTABLE Y SANEAMIENTO, DE MANERA EFICIENTE Y CON RESPETO DEL MEDIO, SOBRE TODO EN LAS ZONAS DEL ESTADO CON MÁS CARENCIAS.

LÍNEAS DE ACCIÓN:

03-GARANTIZAR EL SUMINISTRO DE AGUA POTABLE A LA POBLACIÓN A TRAVÉS DE LA IMPLEMENTACIÓN DE PROGRAMAS DE INFRAESTRUCTURA PARA AGUA POTABLE QUE PERMITAN CONSTRUIR, AMPLIAR, REHABILITAR, MODERNIZAR, EQUIPAR Y MEJORAR LA INFRAESTRUCTURA HÍDRICA NECESARIA PARA ABATIR LOS REZAGOS EN LA COBERTURA DE LOS SERVICIOS EN LAS ZONAS RURALES Y URBANAS

UE:

002-SERVICIOS DE INFRAESTRUCTURA PARA AGUA POTABLE Y SANEAMIENTO

MATRIZ DE INDICADORES PARA RESULTADOS:

COMPONENTE: 300-SERVICIO DE AGUA POTABLE OTORGADO

ACTIVIDAD: 1312-CONSTRUIR INFRAESTRUCTURA HÍDRICA

PROGRAMA		SUBPROGRAMA		ESTRUCTURA PROGRAMATICA PRESUPUESTAL			
146-AMPLIACION Y MEJORAMIENTO DE LOS SERVICIOS DE AGUA POTABLE, DRENAJE Y SANEAMIENTO.		01-OTORGAMIENTO DE SERVICIO DE AGUA POTABLE		PROYECTO		OBRAS/ACTIVIDAD	
				004-CONSTRUCCION DE INFRAESTRUCTURA HIDRAULICA EN EL SECTOR RIO BLANCO EN OAXACA DE JUAREZ		001-CONSTRUCCION DE INFRAESTRUCTURA HIDRAULICA EN EL SECTOR RIO BLANCO EN OAXACA DE JUAREZ	
PRESUPUESTO ANUAL							
Aprobado	Ampliación	Reducción	Modificado	EJERCIDO T1	EJERCIDO T2	EJERCIDO T3	EJERCIDO T4
0.00	30,800,000.00	21,626.26	30,778,373.74	0.00	0.00	0.00	0.00
TOTAL EJERCIDO AL TRIMESTRE VIGENTE 2,728,356.82							
PRESUPUESTO TRIMESTRAL DE LA ACTIVIDAD							
Aprobado	Modificado	Comprometido		Devengado		Ejercido	
0.00	2,728,356.82	30,778,373.74		2,728,356.82		2,728,356.82	
DATOS DEL INDICADOR							
Nombre : PORCENTAJE DE METROS LINEALES DE INFRAESTRUCTURA HIDRICA CONSTRUIDOS				Número de indicador : 2201			
Definición : MIDE EL PORCENTAJE DE METROS LINEALES DE INFRAESTRUCTURA HIDRICA CONSTRUIDOS RESPECTO A LO PROGRAMADO							
Método de cálculo : (METROS DE OBRA DE INFRAESTRUCTURA HIDRICA REHABILITADOS /METROS DE OBRA DE INFRAESTRUCTURA HIDRICA PROGRAMADOS A REALIZAR)*100							
Tipo		Dimensión		Frecuencia de Medición		Forma de cálculo del indicador	
GESTION		EFICACIA		TRIMESTRAL		PORCENTAJE	
MEDIOS DE VERIFICACIÓN / FUENTE INFORMACION				SUPUESTO			
EXPEDIENTE COMPROBATORIO BAJO EL RESGUARDO DEL DEPARTAMENTO DE SUPERVISIÓN DE OBRA ADSCRITO A LA DIRECCIÓN TÉCNICA DE LOS SERVICIOS DE AGUA POTABLE Y ALCANTARILLADO DE OAXACA, INFORMACION DISPONIBLE GENERADA POR EL DEPARTAMENTO DE PROGRAMACIÓN Y PRESUPUESTO TRIMESTRALMENTE EN LA PAGINA WEB DE SAPAO: HTTPS://WWW.OAXACA.GOB.MX/SAPAO/AVANCE-DE-GESTION-DE-ACTIVIDADES/				LOS TRABAJOS SON ACEPTADOS POR LA SOCIEDAD Y LAS CONDICIONES CLIMATOLOGICAS SON LAS ADECUADAS PARA PERMITIR LA EJECUCION EN TIEMPO Y FORMA DEL PROYECTO			
DATOS DE LA META							
Definición de la variable Meta: 1 - METROS LINEALES DE INFRAESTRUCTURA HIDRICA CONSTRUIDOS							
Unidad de medida: 5 - METRO							
LÍNEA BASE DEL INDICADOR							
AÑO	2019	VALOR	1,801.35	AÑO	2020	VALOR	1,801.35
AVANCE TRIMESTRAL OBRAS/ACTIVIDAD							
METAS		1er. TRIMESTRE		2o. TRIMESTRE		3er. TRIMESTRE	
PROGRAMADA	0.00	0.00		450.33		1,351.02	
ACTUALIZADA	0.00	0.00		450.33		T1+T2+T3+T4	
ALCANZADA	0.00	0.00		345.86		T1+T2+T3+T4	
PORCENTAJE ALCANZADO TRIMESTRAL				76.80		0.00	
						PORCENTAJE ALCANZADO ANUAL	
						19.20	


JEFE ADMINISTRATIVO

C. P. JOAQUÍN GARCÍA TORRES
JEFE DE LA UNIDAD ADMINISTRATIVA



SERVICIOS DE AGUA POTABLE Y ALCANTARILLADO DE OAXACA
DIRECCIÓN GENERAL

TITULAR DE LA DEPENDENCIA
ING. LAURA VIGNON CARRERO
DIRECTORA GENERAL



REPORTE DE AVANCE DE GESTIÓN **UR 539 - SERVICIOS DE AGUA POTABLE Y ALCANTARILLADO DE OAXACA** **TERCER TRIMESTRE 2020**



ALINEACIÓN PED:

ESTRATEGIA:

LÍNEAS DE ACCIÓN:

UE:

MATRIZ DE INDICADORES PARA RESULTADOS:

COMPONENTE: 308.SERVICIO DE AGUA POTABLE OTORGADO

ACTIVIDAD: 1313.AMPLIAR INFRAESTRUCTURA HIDRICA

PROGRAMA		SUBPROGRAMA		ESTRUCTURA PROGRAMATICA PRESUPUESTAL		OBRACACTIVIDAD	
146-AMPLIACION Y MEJORAMIENTO DE LOS SERVICIOS DE AGUA POTABLE, DRENAJE Y SANEAMIENTO.		01-OTORGAMIENTO DE SERVICIO DE AGUA POTABLE		001-AMPLIACION DEL SISTEMA DE AGUA POTABLE DEL MACROSECTOR PUEBLO NUEVO, EN BENEFICIO DE LAS LOCALIDADES: OAXACA DE JUAREZ, PUEBLO NUEVO, PUEBLO NUEVO PARTE ALTA Y VIGUERA, MUNICIPIO DE OAXACA DE JUAREZ		001-AMPLIACION DEL SISTEMA DE AGUA POTABLE DEL MACROSECTOR PUEBLO NUEVO, EN BENEFICIO DE LAS LOCALIDADES: OAXACA DE JUAREZ, PUEBLO NUEVO, PUEBLO NUEVO PARTE ALTA Y VIGUERA, MUNICIPIO DE OAXACA DE JUAREZ	
Aprobado		Ampliacion	Reduccion	Modificado	PRESUPUESTO ANUAL		
0.00	17,938,541.18	15,000.00	17,923,541.18	0.00	EJERCIDO T1	EJERCIDO T2	EJERCIDO T3
PRESUPUESTO TRIMESTRAL DE LA ACTIVIDAD				0.00	TOTAL EJERCIDO AL TRIMESTRE VIGENTE		
Aprobado				Modificado	Comprometido	Devengado	Ejercido
0.00	9,857,947.65	0.00	9,857,947.65	9,857,947.65	9,857,947.65	100.00	% de Ejercido Vs. Modificado
Nombre :				DATOS DEL INDICADOR			
Definición :				Numero de indicador :			
Método de Cálculo :				1301			
Tipo				Dimension	Frecuencia de Medicion	Forma de calculo del indicador	Tipo de Valor
GESTION				EFICACIA	TRIMESTRAL	PORCENTAJE	FLUJO
MEDIOS DE VERIFICACION / FUENTE INFORMACION				SUPUESTO			
EXPEDIENTE COMPROBATORIO BAJO EL RESGUARDO DEL DEPARTAMENTO DE SUPERVISION DE OBRAS ASCRITO A LA DIRECCION TECNICA DE LOS SERVICIOS DE AGUA POTABLE Y ALCANTARILLADO DE OAXACA, INFORMACION DISPONIBLE GENERADA POR EL DEPARTAMENTO DE PROGRAMACION Y PRESUPUESTO TRIMESTRALMENTE EN LA PAGINA WEB DE SAPAO: HTTPS://WWW.OAXACA.GOB.MXSAPAO/AVANCE-DE-GESTION-DE-ACTIVIDADES/				LOS TRABAJOS SON ACEPTADOS POR LA SOCIEDAD Y LAS CONDICIONES CLIMATOLOGICAS SON LAS ADECUADAS PARA PERMITIR LA EJECUCION EN TIEMPO Y FORMA DEL PROYECTO			
Definición de la variable Meta:				DATOS DE LA META			
Unidad de medida:				1 - METROS LINEALES DE INFRAESTRUCTURA HIDRICA AMPLIADOS			
Linea Base del Indicador				VALOR PROGRAMADO ANUAL			
AÑO		2019	VALOR	12,445.38	AÑO		2020
METAS		1er. TRIMESTRE		2o. TRIMESTRE		3er. TRIMESTRE	
PROGRAMADA		0.00	3,111.33	3,111.33	6,222.72	4o. TRIMESTRE	
ACTUALIZADA		0.00	3,111.33	3,111.33	0.00	T1+T2+T3+T4	
ALCANZADA		0.00	4,978.15	3,111.34	0.00	T1+T2+T3+T4	
PORCENTAJE ALCANZADO TRIMESTRAL			160.00	100.00	0.00	PORCENTAJE ALCANZADO ANUAL	
						65.00	

PORCENTAJE DE CUMPLIMIENTO ALCANZADO EN EL TRIMESTRE: 25.00 %

JEFE ADMINISTRATIVO

C.P. JOAQUÍN GARCÍA TORRES
JEFE DE LA UNIDAD ADMINISTRATIVA



SERVICIOS DE AGUA POTABLE Y ALCANTARILLADO DE OAXACA
Página 9/29, Fecha: 18/10/20
DIRECCIÓN GENERAL

TITULAR DE LA DEPENDENCIA/ENTIDAD
ING. LAURA VIGNON CARREÑO
DIRECTORA GENERAL

REPORTE DE AVANCE DE GESTIÓN **UR 539 - SERVICIOS DE AGUA POTABLE Y ALCANTARILLADO DE OAXACA** **TERCER TRIMESTRE 2020**



ALINEACIÓN PED:

MATRIZ DE INDICADORES PARA RESULTADOS:

ESTRATEGIA: 03-INCREMENTAR EL ACCESO A LOS SERVICIOS BÁSICOS EN LA VIVIENDA, PRINCIPALMENTE EN MATERIA DE AGUA POTABLE Y SANEAMIENTO, DE MANERA EFICIENTE Y CON RESPETO DEL MEDIO, SOBRE TODO EN LAS ZONAS DEL ESTADO CON MÁS CARENCIAS.
LÍNEAS DE ACCIÓN: 03-GARANTIZAR EL SUMINISTRO DE AGUA POTABLE A LA POBLACIÓN A TRAVÉS DE LA IMPLEMENTACIÓN DE PROGRAMAS DE INFRAESTRUCTURA PARA AGUA POTABLE, QUE PERMITAN CONSTRUIR, AMPLIAR, REHABILITAR, MODERNIZAR, EQUIPAR Y MEJORAR LA INFRAESTRUCTURA HIDRICA NECESARIA PARA ABATIR LOS REZAGOS EN LA COBERTURA DE LOS SERVICIOS EN LAS ZONAS RURALES Y URBANAS.
UE: 002-SERVICIOS DE INFRAESTRUCTURA PARA AGUA POTABLE Y SANEAMIENTO

COMPONENTE: 306-SERVICIO DE AGUA POTABLE OTORGADO
ACTIVIDAD: 1312-CONSTRUIR INFRAESTRUCTURA HIDRICA

PROGRAMA		SUBPROGRAMA		ESTRUCTURA PROGRAMATICA PRESUPUESTAL			
146-AMPLIACION Y MEJORAMIENTO DE LOS SERVICIOS DE AGUA POTABLE, DRENAJE Y SANEAMIENTO.		01-OTORGAMIENTO DE SERVICIO DE AGUA POTABLE		PROYECTO 006-CONSTRUCCION DE RED DE CONDUCCION DE AGUA POTABLE, ZONA AFECTADA POR INCENDIO EN LA CENTRAL DE ABASTO DEL MUNICIPIO DE OAXACA DE JUAREZ		OBRAS/ACTIVIDAD 001-CONSTRUCCION DE RED DE CONDUCCION DE AGUA POTABLE Y ZONA AFECTADA POR INCENDIO EN LA CENTRAL DE ABASTO DEL MUNICIPIO DE OAXACA DE JUAREZ	
Aprobado		Ampliación	Reducción	Modificado	PRESUPUESTO ANUAL		
0.00		394,400.00	5,160.61	389,239.39	EJERCIDO T1	EJERCIDO T2	EJERCIDO T3
					0.00	0.00	0.00
					TOTAL EJERCIDO AL TRIMESTRE VIGENTE		
					0.00		
Aprobado		Modificado	PRESUPUESTO TRIMESTRAL DE LA ACTIVIDAD				
0.00		0.00	Comprometido		Devengado		
			389,239.39		0.00		
		DATOS DEL INDICADOR					
Nombre :		PORCENTAJE DE METROS LINEALES DE INFRAESTRUCTURA HIDRICA CONSTRUIDOS			Número de indicador : 2201		
Definición :		MIDE EL PORCENTAJE DE METROS LINEALES DE INFRAESTRUCTURA HIDRICA CONSTRUIDOS RESPECTO A LO PROGRAMADO					
Método de Cálculo :		(METROS DE OBRA DE INFRAESTRUCTURA HIDRICA REHABILITADOS /METROS DE OBRA DE INFRAESTRUCTURA HIDRICA PROGRAMADOS A REALIZARI)*100					
Tipo		Dimensión		Frecuencia de Medición		Forma de cálculo del indicador	
GESTION		EFICACIA		TRIMESTRAL		PORCENTAJE	
						Tipo de Valor	
						ACUMULADO	
						Sentido Esperado	
						ASCENDENTE	
						SUPUESTO	
						ACUMULADO	
						Sentido Esperado	
						ASCENDENTE	
						SUPUESTO	
						ACUMULADO	
						Sentido Esperado	
						ASCENDENTE	
						SUPUESTO	
						ACUMULADO	
						Sentido Esperado	
						ASCENDENTE	
						SUPUESTO	
						ACUMULADO	
						Sentido Esperado	
						ASCENDENTE	
						SUPUESTO	
						ACUMULADO	
						Sentido Esperado	
						ASCENDENTE	
						SUPUESTO	
						ACUMULADO	
						Sentido Esperado	
						ASCENDENTE	
						SUPUESTO	
						ACUMULADO	
						Sentido Esperado	
						ASCENDENTE	
						SUPUESTO	
						ACUMULADO	
						Sentido Esperado	
						ASCENDENTE	
						SUPUESTO	
						ACUMULADO	
						Sentido Esperado	
						ASCENDENTE	
						SUPUESTO	
						ACUMULADO	
						Sentido Esperado	
						ASCENDENTE	
						SUPUESTO	
						ACUMULADO	
						Sentido Esperado	
						ASCENDENTE	
						SUPUESTO	
						ACUMULADO	
						Sentido Esperado	
						ASCENDENTE	
						SUPUESTO	
						ACUMULADO	
						Sentido Esperado	
						ASCENDENTE	
						SUPUESTO	
						ACUMULADO	
						Sentido Esperado	
						ASCENDENTE	
						SUPUESTO	
						ACUMULADO	
						Sentido Esperado	
						ASCENDENTE	
						SUPUESTO	
						ACUMULADO	
						Sentido Esperado	
						ASCENDENTE	
						SUPUESTO	
						ACUMULADO	
						Sentido Esperado	
						ASCENDENTE	
						SUPUESTO	
						ACUMULADO	
						Sentido Esperado	
						ASCENDENTE	
						SUPUESTO	
						ACUMULADO	
						Sentido Esperado	
						ASCENDENTE	
						SUPUESTO	
						ACUMULADO	
						Sentido Esperado	
						ASCENDENTE	
						SUPUESTO	
						ACUMULADO	
						Sentido Esperado	
						ASCENDENTE	
						SUPUESTO	
						ACUMULADO	
						Sentido Esperado	
						ASCENDENTE	
						SUPUESTO	
						ACUMULADO	
						Sentido Esperado	
						ASCENDENTE	
						SUPUESTO	
						ACUMULADO	
						Sentido Esperado	
						ASCENDENTE	
						SUPUESTO	
						ACUMULADO	
						Sentido Esperado	
						ASCENDENTE	
						SUPUESTO	
						ACUMULADO	
						Sentido Esperado	
						ASCENDENTE	
						SUPUESTO	
						ACUMULADO	
						Sentido Esperado	
						ASCENDENTE	
						SUPUESTO	
						ACUMULADO	
						Sentido Esperado	
						ASCENDENTE	
						SUPUESTO	
						ACUMULADO	
						Sentido Esperado	
						ASCENDENTE	
						SUPUESTO	
						ACUMULADO	
						Sentido Esperado	
						ASCENDENTE	
						SUPUESTO	
						ACUMULADO	
						Sentido Esperado	
						ASCENDENTE	
						SUPUESTO	
						ACUMULADO	
						Sentido Esperado	
						ASCENDENTE	
						SUPUESTO	
						ACUMULADO	
						Sentido Esperado	
						ASCENDENTE	
						SUPUESTO	
						ACUMULADO	
						Sentido Esperado	
						ASCENDENTE	
						SUPUESTO	
						ACUMULADO	
						Sentido Esperado	
						ASCENDENTE	
						SUPUESTO	
						ACUMULADO	
						Sentido Esperado	
						ASCENDENTE	
						SUPUESTO	
						ACUMULADO	
						Sentido Esperado	
						ASCENDENTE	
						SUPUESTO	
						ACUMULADO	
						Sentido Esperado	
						ASCENDENTE	
						SUPUESTO	
						ACUMULADO	
						Sentido Esperado	
						ASCENDENTE	
						SUPUESTO	
						ACUMULADO	
						Sentido Esperado	
						ASCENDENTE	
						SUPUESTO	
						ACUMULADO	
						Sentido Esperado	
						ASCENDENTE	
						SUPUESTO	
						ACUMULADO	
						Sentido Esperado	
						ASCENDENTE	
						SUPUESTO	
						ACUMULADO	
						Sentido Esperado	
						ASCENDENTE	
						SUPUESTO	
						ACUMULADO	
						Sentido Esperado	
						ASCENDENTE	
						SUPUESTO	
						ACUMULADO	
						Sentido Esperado	
						ASCENDENTE	
						SUPUESTO	
						ACUMULADO	
						Sentido Esperado	
						ASCENDENTE	
						SUPUESTO	
						ACUMULADO	
						Sentido Esperado	
						ASCENDENTE	
						SUPUESTO	
						ACUMULADO	
						Sentido Esperado	
						ASCENDENTE	
						SUPUESTO	
						ACUMULADO	
						Sentido Esperado	
						ASCENDENTE	
						SUPUESTO	
						ACUMULADO	
						Sentido Esperado	
						ASCENDENTE	
						SUPUESTO	
						ACUMULADO	
						Sentido Esperado	
						ASCENDENTE	
						SUPUESTO	
						ACUMULADO	
						Sentido Esperado	
						ASCENDENTE	
						SUPUESTO	
						ACUMULADO	
						Sentido Esperado	
						ASCENDENTE	
						SUPUESTO	
						ACUMULADO	
						Sentido Esperado	
						ASCENDENTE	
						SUPUESTO	
						ACUMULADO	
						Sentido Esperado	
						ASCENDENTE	
						SUPUESTO	
						ACUMULADO	
						Sentido Esperado	
						ASCENDENTE	
						SUPUESTO	
						ACUMULADO	
						Sentido Esperado	
						ASCENDENTE	
						SUPUESTO	
						ACUMULADO	
						Sentido Esperado	
						ASCENDENTE	
						SUPUESTO	
						ACUMULADO	
						Sentido Esperado	
						ASCENDENTE	
						SUPUESTO	
						ACUMULADO	
						Sentido Esperado	
						ASCENDENTE	
						SUPUESTO	
						ACUMULADO	
						Sentido Esperado	
						ASCENDENTE	
						SUPUESTO	
						ACUMULADO	
						Sentido Esperado	
						ASCENDENTE	
						SUPUESTO	
						ACUMULADO	
						Sentido Esperado	
						ASCENDENTE	
						SUPUESTO	
						ACUMULADO	
						Sentido Esperado	
						ASCENDENTE	
						SUPUESTO	
						ACUMULADO	
						Sentido Esperado	
						ASCENDENTE	
						SUPUESTO	
						ACUMULADO	
						Sentido Esperado	
						ASCENDENTE	
						SUPUESTO	
						ACUMULADO	
						Sentido Esperado	
						ASCENDENTE	
						SUPUESTO	
						ACUMULADO	
						Sentido Esperado	
						ASCENDENTE	
						SUPUESTO	
						ACUMULADO	
						Sentido Esperado	
						ASCENDENTE	
						SUPUESTO	
						ACUMULADO	
						Sentido Esperado	
						ASCENDENTE	
						SUPUESTO	
						ACUMULADO	
						Sentido Esperado	
						ASCENDENTE	
						SUPUESTO	
						ACUMULADO	
						Sentido Esperado	
						ASCENDENTE	
						SUPUESTO	
						ACUMULADO	
						Sentido Esperado	
						ASCENDENTE	
						SUPUESTO	
						ACUMULADO	
						Sentido Esperado	
						ASCENDENTE	
						SUPUESTO	
						ACUMULADO	
						Sentido Esperado	
						ASCENDENTE	
						SUPUESTO	
						ACUMULADO	
						Sentido Esperado	
						ASCENDENTE	
						SUPUESTO	
						ACUMULADO	
						Sentido Esperado	
						ASCENDENTE	
						SUPUESTO	

PORCENTAJE DE CUMPLIMIENTO ALCANZADO EN EL TRIMESTRE: 0.00 %

JEFE ADMINISTRATIVO
 C. P. JOAQUIN GARCIA TORRES
 JEFE DE LA UNIDAD ADMINISTRATIVA



SERVICIOS DE AGUA POTABLE
 Y ALCANTARILLADO DE
 OAXACA
 DIFUSIÓN 0060 FEBRERO 17-2020

TITULAR DE LA DEPENDENCIA/ENTIDAD
 ING. LAURA VIGANDY CARREÑO
 DIRECTORA GENERAL

REPORTE DE AVANCE DE GESTIÓN **UR 539 - SERVICIOS DE AGUA POTABLE Y ALCANTARILLADO DE OAXACA** **TERCER TRIMESTRE 2020**




UE:

002-SERVICIOS DE INFRAESTRUCTURA PARA AGUA POTABLE Y SANEAMIENTO

PROGRAMA		SUBPROGRAMA		ESTRUCTURA PROGRAMATICA PRESUPUESTAL		PROYECTO		OBRAS/ACTIVIDAD		
146-AMPLIACION Y MEJORAMIENTO DE LOS SERVICIOS DE AGUA POTABLE, DRENAJE Y SANEAMIENTO.		01-OTORGAMIENTO DE SERVICIO DE AGUA POTABLE		003-CONSTRUCCION DE INFRAESTRUCTURA HIDRAULICA EN EL SECTOR GUADALUPE VICTORIA EN OAXACA DE JUAREZ		007-AMPLIACION DEL SISTEMA DE AGUA POTABLE EN EL SECTOR GUADALUPE VICTORIA EN LAS LOCALIDADES DE OAXACA DE JUAREZ Y GUADALUPE VICTORIA EN EL MUNICIPIO DE OAXACA DE JUAREZ				
Aprobado		Ampliacion	Reduccion	Modificado	PRESUPUESTO ANUAL		EJERCIDO T1	EJERCIDO T2	EJERCIDO T3	EJERCIDO T4
0.00		40,200,000.00	10,398.24	40,189,601.76	PRESUPUESTO TRIMESTRAL DE LA ACTIVIDAD		0.00	0.00	0.00	0.00
Aprobado		Modificado	Comprometido		TOTAL EJERCIDO AL TRIMESTRE VIGENTE		15,894,802.07		15,894,802.07	
0.00		15,894,802.07	0.00		15,894,802.07		15,894,802.07		100.00	
Nombre :		PORCENTAJE DE METROS LINEALES DE INFRAESTRUCTURA HIDRICA CONSTRUIDOS		DATOS DEL INDICADOR		Numero de indicador :		2201		
Definicion :		MIDE EL PORCENTAJE DE METROS LINEALES DE INFRAESTRUCTURA HIDRICA CONSTRUIDOS RESPECTO A LO PROGRAMADO								
Metodo de Cálculo :		(METROS DE OBRA DE INFRAESTRUCTURA HIDRICA REHABILITADOS /METROS DE OBRA DE INFRAESTRUCTURA HIDRICA PROGRAMADOS A REALIZAR)*100								
Tipo		Dimension		Frecuencia de Medicion		Forma de calculo del indicador		Tipo de Valor		
GESTION		EFICACIA		TRIMESTRAL		PORCENTAJE		ACUMULADO		
MEDIOS DE VERIFICACION / FUENTE INFORMACION		LOS TRABAJOS SON ACEPTADOS POR LA SOCIEDAD Y LAS CONDICIONES CLIMATOLOGICAS SON LAS ADECUADAS PARA PERMITIR LA EJECUCION EN TIEMPO Y FORMA DEL PROYECTO		SUPUESTO						
EXPEDIENTE COMPROBATORIO BAJO EL RESGUARDO DEL DEPARTAMENTO DE SUPERVISIÓN DE OBRA ASIGNADO A LA DIRECCIÓN TÉCNICA DE LOS SERVICIOS DE AGUA POTABLE Y ALCANTARILLADO DE OAXACA. INFORMACIÓN DISPONIBLE GENERADA POR EL DEPARTAMENTO DE PROGRAMACIÓN Y PRESUPUESTO TRIMESTRALMENTE EN LA PAGINA WEB DE SAPAO: HTTPS://WWW.OAXACA.GOB.MX/SAPAO/AVANCE-DE-GESTION-DE-ACTIVIDADES/										
Definición de la variable Meta:		1 - METROS LINEALES DE INFRAESTRUCTURA HIDRICA CONSTRUIDOS		DATOS DE LA META						
Unidad de medida:		5 - METRO								
AÑO		2019		VALOR		9,179.56		2020		
LINEA BASE DEL INDICADOR										
VALOR PROGRAMADO ANUAL										
AÑO		2019		VALOR		9,179.56		2020		
METAS		1er. TRIMESTRE		2o. TRIMESTRE		3er. TRIMESTRE		4o. TRIMESTRE		
PROGRAMADA		0.00		917.95		2,753.85		5,507.76		
ACTUALIZADA		0.00		917.95		2,753.85		5,507.76		
ALCANZADA		0.00		0.00		3,534.13		0.00		
PORCENTAJE ALCANZADO TRIMESTRAL				0.00		128.33		0.00		
								</		

REPORTE DE AVANCE DE GESTIÓN **UR 539 - SERVICIOS DE AGUA POTABLE Y ALCANTARILLADO DE OAXACA** **TERCER TRIMESTRE 2020**



DATOS DE LA META									
Definición de la variable Meta:				1 - NÚMERO DE TANQUES DE ALMACENAMIENTO CONSTRUIDOS					
Unidad de medida:				25 - NÚMERO					
LINEA BASE DEL INDICADOR									
AÑO	2019	VALOR	1.00	AÑO	2020	VALOR	1.00		
VALOR PROGRAMADO ANUAL									
METAS				AVANCE TRIMESTRAL OBRA/ACTIVIDAD					
	1er. TRIMESTRE	2o. TRIMESTRE	3er. TRIMESTRE	4o. TRIMESTRE	CUMPLIMIENTO DE METAS				
PROGRAMADA	0.00	0.10	0.30	0.60	T1+T2+T3+T4				
PROGRAMACION ACTUALIZADA	0.00	0.10	0.30		T1+T2+T3+T4				
ALCANZADA	0.00	0.00	0.39	0.00	T1+T2+T3+T4				
PORCENTAJE ALCANZADO TRIMESTRAL		0.00	130.00	0.00	PORCENTAJE ALCANZADO ANUAL				
					39.00				

JEFE ADMINISTRATIVO
 C.P. JOAQUIN GARCIA TORRES
 JEFE DE LA UNIDAD ADMINISTRATIVA



SERVICIOS DE AGUA POTABLE
 Y ALCANTARILLADO DE
 OAXACA
 DIRECCION GENERAL

TITULAR DE LA DEPENDENCIA
 ING. TAIRA VIGNON CARREÑO
 DIRECTORA GENERAL

REPORTE DE AVANCE DE GESTIÓN **UR 539 - SERVICIOS DE AGUA POTABLE Y ALCANTARILLADO DE OAXACA** **TERCER TRIMESTRE 2020**



ALINEACIÓN PED:

ESTRATEGIA:

LÍNEAS DE ACCIÓN:

UE:

MATRIZ DE INDICADORES PARA RESULTADOS:

03-INCREMENTAR EL ACCESO A LOS SERVICIOS BÁSICOS EN LA VIVIENDA, PRINCIPALMENTE EN MATERIA DE AGUA POTABLE Y SANEAMIENTO, DE MANERA EFICIENTE Y CON RESPETO DEL MEDIO, SOBRE TODO EN LAS ZONAS DEL ESTADO CON MÁS CARENCIAS. 03-CORRENTIZAR EL SUMINISTRO DE AGUA POTABLE A LA POBLACIÓN A TRAVÉS DE LA IMPLEMENTACIÓN DE PROGRAMAS DE INFRAESTRUCTURA PARA AGUA POTABLE QUE PERMITAN CONSTRUIR, AMPLIAR, REHABILITAR, MODERNIZAR EQUIPAR Y MEJORAR LA INFRAESTRUCTURA HÍDRICA NECESARIA PARA ABATIR LOS REZAGOS EN LA COBERTURA DE LOS SERVICIOS EN LAS ZONAS RURALES Y URBANAS.

COMPONENTE: 308-SERVICIO DE AGUA POTABLE OTORGADO 1318-PAGAR EL DERECHO POR EL USO Y EXPLOTACIÓN DE AGUAS NACIONALES

002-SERVICIOS DE INFRAESTRUCTURA PARA AGUA POTABLE Y SANEAMIENTO

PROGRAMA		SUBPROGRAMA		ESTRUCTURA PROGRAMATICA PRESUPUESTAL		PROYECTO		OBRAS/ACTIVIDAD	
146-AMPLIACION Y MEJORAMIENTO DE LOS SERVICIOS DE AGUA POTABLE, DRENAJE Y SANEAMIENTO.		01-OTORGAMIENTO DE SERVICIO DE AGUA POTABLE		008-PAGO DE DERECHOS POR EL USO Y EXPLOTACION DE AGUAS NACIONALES 2020		001-PAGO DE DERECHOS POR EL USO Y EXPLOTACION DE AGUAS NACIONALES 2020			
				PRESUPUESTO ANUAL					
Aprobado	Ampliación	Reducción	Modificado	EJERCIDO T1		EJERCIDO T2	EJERCIDO T3	EJERCIDO T4	
0.00	6,100,000.00	0.00	6,100,000.00	0.00		0.00	0.00	0.00	
				PRESUPUESTO TRIMESTRAL DE LA ACTIVIDAD		TOTAL EJERCIDO AL TRIMESTRE VIGENTE		4,907,612.00	
Aprobado	Modificado	Comprometido		Devengado		Ejercido	% de Ejercido Vs. Modificado		
0.00	4,907,612.00	4,907,612.00		4,907,612.00		4,907,612.00	100.00		
				DATOS DEL INDICADOR					
Nombre : ORGANISMO OPERADOR SAPAO		PORCENTAJE DE PAGOS REALIZADOS POR EL USO Y EXPLOTACION DE AGUAS NACIONALES A FAVOR DEL		Número de indicador :		2254			
Definición : MIDE EL PORCENTAJE DE PAGOS REALIZADOS POR EL USO Y EXPLOTACION DE AGUAS NACIONALES A FAVOR DEL ORGANISMO OPERADOR SAPAO		RESPECTO A LO AGENDADO							
Método de Cálculo : ORGANISMO OPERADOR SAPAO/100									
Tipo	Dimensión	Frecuencia de Medición		Forma de cálculo del indicador		Tipo de Valor		Sentido Esperado	
GESTIÓN	EFICACIA	TRIMESTRAL		PORCENTAJE		ACUMULADO		ASCENDENTE	
MEDIOS DE VERIFICACIÓN / FUENTE INFORMACIÓN									
EXPEDIENTE COMPROBATORIO BAJO EL RESGUARDO DEL DEPARTAMENTO DE RECURSOS FINANCIEROS ADSCRITO A LA UNIDAD ADMINISTRATIVA DE LOS SERVICIOS DE AGUA POTABLE ALCANTARILLADO DE OAXACA INFORMACION DISPONIBLE GENERADA POR EL DEPARTAMENTO DE PROYECTOS Y OBRAS DE OAXACA EN EL SIGLO XXI		WEB DE SAPAO: https://www.oaxaca.gob.mx/sapao/avance-de-gestion-de-actividades							

PORCENTAJE DE CUMPLIMIENTO ALCANZADO EN EL TRIMESTRE: 80.00 %

JEFE ADMINISTRATIVO

C. P. JOAQUÍN GARCÍA TORRES
JEFE DE LA UNIDAD ADMINISTRATIVA



SERVICIOS DE AGUA POTABLE
Y ALCANTARILLADO DE
OAXACA
DIRECCIÓN GENERAL

TITULAR DE LA DEPENDENCIA/ENTIDAD
ING. LAURA VIGÓN CARRERO
DIRECTORA GENERAL

DIRECCIÓN GENERAL

REPORTE DE AVANCE DE GESTIÓN **UR 539 - SERVICIOS DE AGUA POTABLE Y ALCANTARILLADO DE OAXACA** **TERCER TRIMESTRE 2020**



ALINEACIÓN PED:

ESTRATEGIA:

03 INCREMENTAR EL ACCESO A LOS SERVICIOS BÁSICOS EN LA VIVIENDA, PRINCIPALMENTE EN MATERIA DE AGUA POTABLE Y
SANEAMIENTO, DE MANERA EFICIENTE Y CON RESPETO DEL MEDIO, SOBRE TODO EN LAS ZONAS DEL ESTADO CON MÁS
CARENCIAS

COMPONENTE: 308 SERVICIO DE AGUA POTABLE OTORGADO

LÍNEAS DE ACCIÓN:

01 AMPLIAR LA COBERTURA E INFRAESTRUCTURA PARA LOS SERVICIOS BÁSICOS MEDIANTE ESQUEMAS DE COORDINACIÓN ENTRE
LOS DIFERENTES ÁMBITOS DE GOBIERNO Y LA PARTICIPACIÓN SOCIAL.

ACTIVIDAD: 1312 CONSTRUIR INFRAESTRUCTURA HÍDRICA

UE: 002-SERVICIOS DE INFRAESTRUCTURA PARA AGUA POTABLE Y SANEAMIENTO

MATRIZ DE INDICADORES PARA RESULTADOS:

PROGRAMA		SUBPROGRAMA		ESTRUCTURA PROGRAMÁTICA PRESUPUESTAL		OBRAS ACTIVIDAD	
146-AMPLIACIÓN Y MEJORAMIENTO DE LOS SERVICIOS DE AGUA POTABLE, DRENAJE Y SANEAMIENTO.		01-OTORGAMIENTO DE SERVICIO DE AGUA POTABLE		005-SUSTITUCIÓN, EQUIPAMIENTO Y OBRAS COMPLEMENTARIAS DE POZO PROFUNDO PARA EL SUMINISTRO DE LA CENTRAL DE ABASTO EN EL MUNICIPIO DE OAXACA DE JUÁREZ		001-SUSTITUCIÓN, EQUIPAMIENTO Y OBRAS COMPLEMENTARIAS DE POZO PROFUNDO PARA EL SUMINISTRO DE LA CENTRAL DE ABASTO EN EL MUNICIPIO DE OAXACA DE JUÁREZ	

PRESUPUESTO ANUAL									
Aprobado	Ampliación	Reducción	Modificado	EJERCIDO T1		EJERCIDO T2		EJERCIDO T3	
					0.00		0.00		0.00
0.00	12,422,000.00	22,152.31	12,399,847.69	TOTAL EJERCIDO AL TRIMESTRE VIGENTE					
PRESUPUESTO TRIMESTRAL DE LA ACTIVIDAD									
Aprobado	Modificado	Comprometido		Devengado		Ejercido		% de Ejercido Vs. Modificado	
			12,399,847.69		0.00		0.00		nan
0.00	0.00	DATOS DEL INDICADOR							

Nombre : PORCENTAJE DE METROS LINEALES DE INFRAESTRUCTURA HÍDRICA CONSTRUIDOS

DATOS DEL INDICADOR

Número de indicador : 2201

Definición : MIDE EL PORCENTAJE DE METROS LINEALES DE INFRAESTRUCTURA HÍDRICA CONSTRUIDOS RESPECTO A LO PROGRAMADO

Método de Cálculo : (METROS DE OBRA DE INFRAESTRUCTURA HÍDRICA REHABILITADOS /METROS DE OBRA DE INFRAESTRUCTURA HÍDRICA PROGRAMADOS A REALIZAR)*100

Tipo	Dimensión	Frecuencia de Medición	Forma de cálculo del indicador	Tipo de Valor	Sentido Esperado
GESTION	EFICACIA	TRIMESTRAL	PORCENTAJE	ACUMULADO	ASCENDENTE
MEDIOS DE VERIFICACION / FUENTE INFORMACION			supuesto		
EXPERIENTE COMPROBATORIO BAJO EL REGISTADO DEL DEPARTAMENTO DE SUPERVISIÓN DE OBRA ASISTIDO A LA DIRECCION TECNICA DE LOS SERVICIOS DE AGUA POTABLE Y ALCANTARILLADO DE OAXACA, INFORMACION DISPONIBLE GENERADA POR EL DEPARTAMENTO DE PROGRAMACION Y PRESUPUESTO TRIMESTRALMENTE EN LA PAGINA WEB DE SAPAO: https://www.oaxaca.gob.mx/sapao/avance-de-gestion-de-actividades/			LOS TRABAJOS SON ACEPTADOS POR LA SOCIEDAD Y LAS CONDICIONES CLIMATOLÓGICAS SON LAS ADECUADAS PARA PERMITIR LA EJECUCION EN TIEMPO Y FORMA DEL PROYECTO		
Definición de la variable Meta:			DATOS DE LA META		
Unidad de medida:			1 - METROS LINEALES DE INFRAESTRUCTURA HIDRICA CONSTRUIDOS		
5 - METRO					
LÍNEA BASE DEL INDICADOR					
AÑO	2019	VALOR	18.00	AÑO	2020
			VALOR PROGRAMADO ANUAL		
			VALOR		
			18.00		
AVANCE TRIMESTRAL OBRA/ACTIVIDAD					
METAS		1er. TRIMESTRE	2o. TRIMESTRE	3er. TRIMESTRE	4o. TRIMESTRE
PROGRAMADA	0.00		13.50		4.50
PROGRAMACION	0.00		13.50		
ACTUALIZADA	0.00		0.00		
ALCANZADA	0.00		5.40		
PORCENTAJE ALCANZADO TRIMESTRAL			40.00		0.00
		CUMPLIMIENTO DE METAS			
		T1+T2+T3+T4			
		18.00			
		T1+T2+T3+T4			
		18.00			
		T1+T2+T3+T4			
		5.40			
		PORCENTAJE ALCANZADO ANUAL			
		30.00			

PORCENTAJE DE CUMPLIMIENTO ALCANZADO EN EL TRIMESTRE: 30.00 %

DATOS DEL INDICADOR					
Nombre :		PORCENTAJE DE POZOS PROFUNDOS CONSTRUIDOS			
Definición :		MIDE EL PORCENTAJE DE POZOS PROFUNDOS CONSTRUIDOS RESPECTO A LO PROGRAMADO			
Método de Cálculo :		(NUMERO DE POZOS PROFUNDOS CONSTRUIDOS / NUMERO DE POZOS PROFUNDOS PROGRAMADOS A CONSTRUIR)*100			
Tipo		Dimensión		Frecuencia de Medición	
GESTIÓN		EFICACIA		TRIMESTRAL	
MEDIOS DE VERIFICACIÓN / FUENTE INFORMACIÓN					
EXPERIENTE COMPROBATORIO BAJO EL REGISTRO DEL DEPARTAMENTO DE SUPERVISIÓN DE OBRA ASISTIDO A LA DIRECCIÓN TÉCNICA DE LOS SERVICIOS DE AGUA POTABLE Y ALCANTARILLADO DE OAXACA, INFORMACIÓN DISPONIBLE GENERADA POR EL DEPARTAMENTO DE PROGRAMACIÓN Y PRESUPUESTO TRIMESTRALMENTE EN LA PÁGINA WEB DE SAPAO: https://www.oaxaca.gob.mx/sapao/avance-de-gestion-de-actividades/					
LOS TRABAJOS SON ACEPTADOS POR LA SOCIEDAD Y LAS CONDICIONES CLIMATOLÓGICAS SON LAS ADECUADAS PARA PERMITIR LA EJECUCIÓN EN TIEMPO Y FORMA DEL PROYECTO					
Forma de cálculo del indicador		PORCENTAJE		Tipo de Valor	
				ACUMULADO	
				SUPUESTO	
				Sentido Esperado	
				ASCENDENTE	

JEFE ADMINISTRATIVO

C. P. JOAQUÍN GARCÍA TORRES

JEFE DE LA UNIDAD ADMINISTRATIVA

SERVICIOS DE AGUA POTABLE Y ALCANTARILLADO DE

Página 14 de 24

Fecha: 07-10-2020

DIRECCIÓN GENERAL

Gobierno del Estado



JUNTOS CONSTRUIMOS EL CAMBIO

MATRIZ DE INDICADORES PARA RESULTADOS:

COMPONENTE: 308 SERVICIO DE AGUA POTABLE OTORGADO

ACTIVIDAD: 1312 CONSTRUIR INFRAESTRUCTURA HÍDRICA

UE: 002-SERVICIOS DE INFRAESTRUCTURA PARA AGUA POTABLE Y SANEAMIENTO

PROGRAMA		SUBPROGRAMA		ESTRUCTURA PROGRAMÁTICA PRESUPUESTAL		OBRAS ACTIVIDAD	
146-AMPLIACIÓN Y MEJORAMIENTO DE LOS SERVICIOS DE AGUA POTABLE, DRENAJE Y SANEAMIENTO.		01-OTORGAMIENTO DE SERVICIO DE AGUA POTABLE		005-SUSTITUCIÓN, EQUIPAMIENTO Y OBRAS COMPLEMENTARIAS DE POZO PROFUNDO PARA EL SUMINISTRO DE LA CENTRAL DE ABASTO EN EL MUNICIPIO DE OAXACA DE JUÁREZ		001-SUSTITUCIÓN, EQUIPAMIENTO Y OBRAS COMPLEMENTARIAS DE POZO PROFUNDO PARA EL SUMINISTRO DE LA CENTRAL DE ABASTO EN EL MUNICIPIO DE OAXACA DE JUÁREZ	

PRESUPUESTO ANUAL									
Aprobado	Ampliación	Reducción	Modificado	EJERCIDO T1		EJERCIDO T2		EJERCIDO T3	
					0.00		0.00		0.00
0.00	12,422,000.00	22,152.31	12,399,847.69	TOTAL EJERCIDO AL TRIMESTRE VIGENTE					
PRESUPUESTO TRIMESTRAL DE LA ACTIVIDAD									
Aprobado	Modificado	Comprometido		Devengado		Ejercido		% de Ejercido Vs. Modificado	
			12,399,847.69		0.00		0.00		nan
0.00	0.00	DATOS DEL INDICADOR							

Nombre : PORCENTAJE DE METROS LINEALES DE INFRAESTRUCTURA HÍDRICA CONSTRUIDOS

DATOS DEL INDICADOR

Número de indicador : 2201

Definición : MIDE EL PORCENTAJE DE METROS LINEALES DE INFRAESTRUCTURA HÍDRICA CONSTRUIDOS RESPECTO A LO PROGRAMADO

Método de Cálculo : (METROS DE OBRA DE INFRAESTRUCTURA HÍDRICA REHABILITADOS /METROS DE OBRA DE INFRAESTRUCTURA HÍDRICA PROGRAMADOS A REALIZAR)*100

Tipo	Dimensión	Frecuencia de Medición	Forma de cálculo del indicador	Tipo de Valor	Sentido Esperado
GESTION	EFICACIA	TRIMESTRAL	PORCENTAJE	ACUMULADO	ASCENDENTE
MEDIOS DE VERIFICACION / FUENTE INFORMACION			supuesto		
EXPERIENTE COMPROBATORIO BAJO EL REGISTRO DEL DEPARTAMENTO DE SUPERVISIÓN DE OBRA ASISTIDO A LA DIRECCION TECNICA DE LOS SERVICIOS DE AGUA POTABLE Y ALCANTARILLADO DE OAXACA, INFORMACION DISPONIBLE GENERADA POR EL DEPARTAMENTO DE PROGRAMACION Y PRESUPUESTO TRIMESTRALMENTE EN LA PAGINA WEB DE SAPAO: https://www.oaxaca.gob.mx/sapao/avance-de-gestion-de-actividades/			LOS TRABAJOS SON ACEPTADOS POR LA SOCIEDAD Y LAS CONDICIONES CLIMATOLÓGICAS SON LAS ADECUADAS PARA PERMITIR LA EJECUCION EN TIEMPO Y FORMA DEL PROYECTO		
Definición de la variable Meta:			DATOS DE LA META		
Unidad de medida:			1 - METROS LINEALES DE INFRAESTRUCTURA HIDRICA CONSTRUIDOS		
5 - METRO					
LÍNEA BASE DEL INDICADOR					
AÑO	2019	VALOR	18.00	AÑO	2020
			VALOR PROGRAMADO ANUAL		
			VALOR		
			18.00		
AVANCE TRIMESTRAL OBRAS ACTIVIDAD					
METAS		1er. TRIMESTRE	2o. TRIMESTRE	3er. TRIMESTRE	4o. TRIMESTRE
PROGRAMADA		0.00	0.00	13.50	4.50
PROGRAMACION ACTUALIZADA		0.00	0.00	13.50	
ALCANZADA		0.00	0.00	5.40	0.00
PORCENTAJE ALCANZADO TRIMESTRAL				40.00	0.00
					PORCENTAJE ALCANZADO ANUAL
					30.00

PORCENTAJE DE CUMPLIMIENTO ALCANZADO EN EL TRIMESTRE: 30.00 %

DATOS DEL INDICADOR					
Nombre :		PORCENTAJE DE POZOS PROFUNDOS CONSTRUIDOS			
Definición :		MIDE EL PORCENTAJE DE POZOS PROFUNDOS CONSTRUIDOS RESPECTO A LO PROGRAMADO			
Método de Cálculo :		(NUMERO DE POZOS PROFUNDOS CONSTRUIDOS / NUMERO DE POZOS PROFUNDOS PROGRAMADOS A CONSTRUIR)*100			
Tipo		Dimensión		Frecuencia de Medición	
GESTIÓN		EFICACIA		TRIMESTRAL	
MEDIOS DE VERIFICACIÓN / FUENTE INFORMACIÓN					
EXPERIENTE COMPROBATORIO BAJO EL REGISTRO DEL DEPARTAMENTO DE SUPERVISIÓN DE OBRA ASISTIDO A LA DIRECCIÓN TÉCNICA DE LOS SERVICIOS DE AGUA POTABLE Y ALCANTARILLADO DE OAXACA. INFORMACIÓN DISPONIBLE GENERADA POR EL DEPARTAMENTO DE PROGRACCIÓN Y PRESUPUESTO TRIMESTRALMENTE EN LA PAGINA WEB DE SAAO: HTTPS://WWW.OAXACA.GOB.MX/SAAOVIVANCE-DE-GESTION-DE-ACTIVIDADES/		LOS TRABAJOS SON ACEPTADOS POR LA SOCIEDAD Y LAS CONDICIONES CLIMATOLÓGICAS SON LAS ADECUADAS PARA PERMITIR LA EJECUCIÓN EN TIEMPO Y FORMA DEL PROYECTO			

REPORTE DE AVANCE DE GESTIÓN
 UR 539 - SERVICIOS DE AGUA POTABLE Y ALCANTARILLADO DE OAXACA
 TERCER TRIMESTRE 2020



Gobierno del Estado

DATOS DE LA META									
Definición de la variable Meta:		1 - NÚMERO DE POZOS PROFUNDOS CONSTRUIDOS							
Unidad de medida:		25 - NÚMERO							
LÍNEA BASE DEL INDICADOR				VALOR PROGRAMADO ANUAL					
AÑO	2019	VALOR	1.00	AÑO	2020	VALOR	1.00		
AVANCE TRIMESTRAL OBR/ACTIVIDAD									
METAS	1er. TRIMESTRE	2o. TRIMESTRE	3er. TRIMESTRE	4o. TRIMESTRE	CUMPLIMIENTO DE METAS				
PROGRAMADA	0.00	0.00	0.75	0.25	T1+T2+T3+T4				1.00
PROGRAMACION ACTUALIZADA	0.00	0.00	0.75		T1+T2+T3+T4				1.00
ALCANZADA	0.00	0.00	0.30	0.00	T1+T2+T3+T4				0.30
PORCENTAJE ALCANZADO TRIMESTRAL			40.00	0.00	ANUAL	PORCENTAJE ALCANZADO			30.00

PORCENTAJE DE CUMPLIMIENTO ALCANZADO EN EL TRIMESTRE: 30.00 %

JEFE ADMINISTRATIVO

C. P. JOAQUIN GARCIA TORRES
 JEFE DE LA UNIDAD ADMINISTRATIVA



SERVICIOS DE AGUA POTABLE
 Y ALCANTARILLADO DE OAXACA
 DIRECCIÓN GENERAL

TITULAR DE LA DEPENDENCIA/ENTIDAD
 ING. TAIARA VIGANON CARREÑO
 DIRECTORA GENERAL

REPORTE DE AVANCE DE GESTIÓN **UR 539 - SERVICIOS DE AGUA POTABLE Y ALCANTARILLADO DE OAXACA** **TERCER TRIMESTRE 2020**



ALINEACIÓN PED:

ESTRATEGIA:

03. INCREMENTAR EL ACCESO A LOS SERVICIOS BÁSICOS EN LA VIVIENDA, PRINCIPALMENTE EN MATERIA DE AGUA POTABLE Y SANEAMIENTO, DE MANERA EFICIENTE Y CON RESPETO DEL MEDIO, SOBRE TODO EN LAS ZONAS DEL ESTADO CON MÁS CARENCIAS.

LÍNEAS DE ACCIÓN:

01. AMPLIAR LA COBERTURA E INFRAESTRUCTURA PARA LOS SERVICIOS BÁSICOS MEDIANTE ESQUEMAS DE COORDINACIÓN ENTRE LOS DIFERENTES ÁMBITOS DE GOBIERNO Y LA PARTICIPACIÓN SOCIAL.

UE:

002-SERVICIOS DE INFRAESTRUCTURA PARA AGUA POTABLE Y SANEAMIENTO

MATRIZ DE INDICADORES PARA RESULTADOS:

COMPONENTE: 327-SERVICIO DE DRENAJE OTORGADO

ACTIVIDAD: 1322-CONSTRUIR INFRAESTRUCTURA DE DRENAJE

PROGRAMA		SUBPROGRAMA		ESTRUCTURA PROGRAMATICA PRESUPUESTAL		PROYECTO		OBRAS/ACTIVIDAD		
146-AMPLIACIÓN Y MEJORAMIENTO DE LOS SERVICIOS DE AGUA POTABLE, DRENAJE Y SANEAMIENTO.		02-OTORGAMIENTO DE SERVICIO DE DRENAJE		007-CONSTRUCCION DE SUBCOLECTOR DE DRENAJE SANITARIO EN LAS ZONAS ADYACENTES DE LA CENTRAL DE ABASTO EN EL MUNICIPIO DE OAXACA DE JUAREZ		001-CONSTRUCCION DE SUBCOLECTOR DE DRENAJE SANITARIO EN LAS ZONAS ADYACENTES DE LA CENTRAL DE ABASTO EN EL MUNICIPIO DE OAXACA DE JUAREZ				
Aprobado		Ampliación	Reducción	Modificado	PRESUPUESTO ANUAL		EJERCIDO T1	EJERCIDO T2	EJERCIDO T3	EJERCIDO T4
0.00	27,567,575.55	10,954.33	27,556,621.22		PRESUPUESTO TRIMESTRAL DE LA ACTIVIDAD		0.00	0.00	0.00	0.00
Aprobado		Modificado	Comprometido		Devengado		Ejercido		% de Ejercido Vs. Modificado	
0.00	0.00	27,556,621.22	0.00		0.00		0.00		nan	
DATOS DEL INDICADOR										
Nombre :		PORCENTAJE DE METROS DE SISTEMAS DE DRENAJE SANITARIO CONSTRUIDOS				Número de indicador :		2301		
Definición :		MIDE EL PORCENTAJE DE METROS DE SISTEMAS DE DRENAJE SANITARIO CONSTRUIDOS RESPECTO A LO PROGRAMADO								
Método de Cálculo :		(METROS DE SISTEMAS DE DRENAJE SANITARIO CONSTRUIDOS / METROS DE SISTEMAS DE DRENAJE SANITARIO PROGRAMADOS POR CONSTRUIR) * 100								
Tipo GESTION		Dimensión EFICACIA		Frecuencia de Medición TRIMESTRAL		Forma de cálculo del indicador PORCENTAJE		Tipo de Valor ACUMULADO		Sentido Esperado ASCENDENTE
		MEDIOS DE VERIFICACIÓN / FUENTE INFORMACIÓN								
		EXPEDIENTE COMPROBATORIO BAJO EL RESGUARDO DEL DEPARTAMENTO DE SUPERVISIÓN DE OBRAS ASCRITO A LA DIRECCION TECNICA DE LOS SERVICIOS DE AGUA POTABLE Y ALCANTARILLADO DE OAXACA. INFORMACION DISPONIBLE GENERADA POR EL DEPARTAMENTO DE PROGRAMACION Y PRESUPUESTO TRIMESTRALMENTE EN LA PAGINA WEB DE SAPAO: https://www.oaxaca.gob.mx/sapao/avance-de-gestion-de-activades/								LOS TRABAJOS A REALIZAR SON ACEPTADOS POR LA SOCIEDAD Y LAS CONDICIONES METEOROLÓGICAS PERMITEN REALIZARLOS
DATOS DE LA META										
Definición de la variable Meta: 1 - METROS DE SISTEMAS DE DRENAJE SANITARIO CONSTRUIDOS										
Unidad de medida: 5 - METRO										
LÍNEA BASE DEL INDICADOR										
AÑO		2019		VALOR		2,794.29		AÑO		2020
VALOR PROGRAMADO ANUAL										
										2,794.29
VALOR										
VALOR										
VALOR										
VALOR										
VALOR										
VALOR										
VALOR										
VALOR										
VALOR										
VALOR										
VALOR										
VALOR										
VALOR										
VALOR										
VALOR										
VALOR										
VALOR										
VALOR										
VALOR										
VALOR										
VALOR										
VALOR										
VALOR										
VALOR										
VALOR										
VALOR										
VALOR										
VALOR										
VALOR										
VALOR										
VALOR										
VALOR										
VALOR										
VALOR										
VALOR										
VALOR										
VALOR										
VALOR										
VALOR										
VALOR										
VALOR										
VALOR										
VALOR										
VALOR										
VALOR										
VALOR										
VALOR										
VALOR										
VALOR										
VALOR										
VALOR										
VALOR										
VALOR										
VALOR										

REPORTE DE AVANCE DE GESTIÓN **UR 539 - SERVICIOS DE AGUA POTABLE Y ALCANTARILLADO DE OAXACA** **TERCER TRIMESTRE 2020**



ALINEACIÓN PED:

ESTRATEGIA:

03-INCREMENTAR EL ACCESO A LOS SERVICIOS BÁSICOS EN LA VIVIENDA, PRINCIPALMENTE EN MATERIA DE AGUA POTABLE Y SANEAMIENTO, DE MANERA EFICIENTE Y CON RESPECTO DEL MEDIO, SOBRE TODO EN LAS ZONAS DEL ESTADO CON MÁS CARENCIAS.

LÍNEAS DE ACCIÓN:

01-AMPLIAR LA COBERTURA E INFRAESTRUCTURA PARA LOS SERVICIOS BÁSICOS MEDIANTE ESQUEMAS DE COORDINACIÓN ENTRE LOS DIFERENTES ÁMBITOS DE GOBIERNO Y LA PARTICIPACIÓN SOCIAL.

UE:

002-SERVICIOS DE INFRAESTRUCTURA PARA AGUA POTABLE Y SANEAMIENTO

MATRIZ DE INDICADORES PARA RESULTADOS:

COMPONENTE: 327-SERVICIO DE DRENAJE OTORGADO

ACTIVIDAD: 1329-REHABILITAR INFRAESTRUCTURA DE DRENAJE

PROGRAMA		SUBPROGRAMA		ESTRUCTURA PROGRAMATICA PRESUPUESTAL		PROYECTO		OBRAS/ACTIVIDAD		
146-AMPLIACION Y MEJORAMIENTO DE LOS SERVICIOS DE AGUA POTABLE, DRENAJE Y SANEAMIENTO.		02-OTORGAMIENTO DE SERVICIO DE DRENAJE		004-REHABILITACION DE COLECTOR MARGEN IZQUIERDA DEL RIO ATOYAC 2DA ETAPA EN OAXACA DE JUAREZ		001-REHABILITACION DE COLECTOR MARGEN IZQUIERDA DEL RIO ATOYAC 2DA ETAPA EN OAXACA DE JUAREZ				
Aprobado		Ampliacion	Reduccion	Modificado	PRESUPUESTO ANUAL		EJERCIDO T1	EJERCIDO T2	EJERCIDO T3	EJERCIDO T4
0.00		15,259,421.15	11,990.38	15,247,430.77	0.00		0.00	0.00	0.00	0.00
Aprobado		Modificado		PRESUPUESTO TRIMESTRAL DE LA ACTIVIDAD		TOTAL EJERCIDO AL TRIMESTRE VIGENTE		6,098,972.31		
0.00		6,098,972.31		Comprometido 0.00		Devengado 6,098,972.31		Ejercido 6,098,972.31		% de Ejercido Vs. Modificado 100.00
DATOS DEL INDICADOR										
Nombre :		PORCENTAJE DE METROS DE OBRAS DE INFRAESTRUCTURA DE SANEAMIENTO REHABILITADOS			Numero de indicador :		2222			
Definición :		MIDE EL PORCENTAJE DE METROS DE OBRAS DE INFRAESTRUCTURA DE SANEAMIENTO REHABILITADOS RESPECTO A LO PROGRAMADO								
Método de Cálculo :		(METROS DE OBRA DE INFRAESTRUCTURA DE SANEAMIENTO REHABILITADO / METROS DE OBRA DE INFRAESTRUCTURA DE SANEAMIENTO PROGRAMADOS A REHABILITAR) * 100								
Tipo		Dimension		Frecuencia de Medición		Forma de cálculo del indicador		Tipo de Valor		Sentido Esperado
GESTIÓN		EFICACIA		TRIMESTRAL		PORCENTAJE		ACUMULADO		ASCENDENTE
EXPEDIENTE COMPROBATORIO BAJO EL RESGUARDO DEL DEPARTAMENTO DE SUPERVISION DE OBRA ADSCRITO A LA DIRECCION TECNICA DE LOS SERVICIOS DE AGUA POTABLE Y ALCANTARILLADO DE OAXACA, INFORMACION DISPONIBLE GENERADA POR EL DEPARTAMENTO DE PROGRAMACION Y PRESUPUESTO TRIMESTRALMENTE EN LA PAGINA WEB DE SAAPO: https://www.oaxaca.gob.mx/sapao/avance-de-gestion-de-actividades/		MEDIOS DE VERIFICACION / FUENTE INFORMACION		LOS TRABAJOS A REALIZAR SON ACEPTADOS POR LA SOCIEDAD Y LAS CONDICIONES METEOROLÓGICAS PERMITEN REALIZARLOS.						
DATOS DE LA META										
Definición de la variable Meta: 1 - METROS DE OBRAS DE INFRAESTRUCTURA DE SANEAMIENTO REHABILITADO										
Unidad de medida: 5 - METRO										
LÍNEA BASE DEL INDICADOR		VALOR		644.47		VALOR PROGRAMADO ANUAL				
AÑO		2019		2020		644.47				
AVANCE TRIMESTRAL OBRAS/ACTIVIDAD										
METAS		1er. TRIMESTRE		2o. TRIMESTRE		3er. TRIMESTRE		4o. TRIMESTRE		CUMPLIMIENTO DE METAS
PROGRAMADA		0.00		161.11		241.68		241.68		644.41
ACTUALIZADA		0.00		161.11		241.68		241.68		644.41
ALCANZADA		0.00		66.00		256.24		0.00		322.24
PORCENTAJE ALCANZADO				40.97		106.02		0.00		50.00
TRIMESTRAL								ANUAL		

PORCENTAJE DE CUMPLIMIENTO ALCANZADO EN EL TRIMESTRE: 39.76 %

JEFE ADMINISTRATIVO
C.P. JOAQUÍN GARCÍA TORRES
JEFE DE LA UNIDAD ADMINISTRATIVA



TITULAR DE LA DEPENDENCIA/ENTIDAD
ING. LAURA VIGÓN CARRERO
DIRECTORA GENERAL

REPORT DE AVANCE DE GESTIÓN **UR 539 - SERVICIOS DE AGUA POTABLE Y ALCANTARILLADO DE OAXACA** **TERCER TRIMESTRE 2020**



Gobierno del Estado

UE: 002-SERVICIOS DE INFRAESTRUCTURA PARA AGUA POTABLE Y SANEAMIENTO

PROGRAMA		SUBPROGRAMA		ESTRUCTURA PROGRAMATICA PRESUPUESTAL		PROYECTO		OBRAS/ACTIVIDAD	
146-AMPLIACION Y MEJORAMIENTO DE LOS SERVICIOS DE AGUA POTABLE, DRENAJE Y SANEAMIENTO.		02-OTORGAMIENTO DE SERVICIO DE DRENAJE		009-PROGRAMA DE AGUA POTABLE, DRENAJE Y TRATAMIENTO (PROGUA) 2020, SEGUNDO MODIFICATORIO		001-REHABILITACION DEL COLECTOR SANITARIO MARGEN DERECHA DEL RIO ATOYAC (TRAMO GUILLERMO PRIETO AL PUENTE EXARITA)			
PRESUPUESTO ANUAL									
Aprobado	Ampliación	Reducción	Modificado	EJERCIDO T1		EJERCIDO T2		EJERCIDO T3	
0.00	7,286,555.00	0.00	7,286,555.00	0.00		0.00		0.00	
TOTAL EJERCIDO AL TRIMESTRE VIGENTE									
0.00									
PRESUPUESTO TRIMESTRAL DE LA ACTIVIDAD									
Aprobado	Modificado	Comprometido		Derengado		Ejercido		% de Ejercido Vs. Modificado	
0.00	0.00	0.00		0.00		0.00		nan	
DATOS DEL INDICADOR									
Nombre : PORCENTAJE DE METROS DE OBRAS DE INFRAESTRUCTURA DE SANEAMIENTO REHABILITADOS				Número de indicador :		2222			
Definición : MIDE EL PORCENTAJE DE METROS DE OBRAS DE INFRAESTRUCTURA DE SANEAMIENTO REHABILITADOS RESPECTO A LO PROGRAMADO									
Método de Cálculo : (METROS DE OBRA DE INFRAESTRUCTURA DE SANEAMIENTO REHABILITADO / METROS DE OBRA DE INFRAESTRUCTURA DE SANEAMIENTO PROGRAMADOS A REHABILITAR) * 100									
Tipo		Dimensión		Frecuencia de Medición		Forma de cálculo del indicador		Tipo de Valor	
GESTION		EFICACIA		TRIMESTRAL		PORCENTAJE		ACUMULADO	
MEDIOS DE VERIFICACIÓN / FUENTE INFORMACION						SUPUESTO			
EXPEDIENTE COMPROBATORIO BAJO EL RESGUARDO DEL DEPARTAMENTO DE SUPERVISION DE OBRA ADSCRITO A LA DIRECCION TECNICA DE LOS SERVICIOS DE AGUA POTABLE Y ALCANTARILLADO DE OAXACA, INFORMACION DISPONIBLE GENERADA POR EL DEPARTAMENTO DE INFORMACION Y COMUNICACION EN LA PAGINA WEB DE SAPAO: HTTPS://WWW.OAXACA.GOB.MX/SAP/AVANCE-DE-GESTION-DE-ACTIVIDADES/				LOS TRABAJOS A REALIZAR SON ACEPTADOS POR LA SOCIEDAD Y LAS CONDICIONES METEOROLÓGICAS PERMITEN REALIZARLOS.					
DATOS DE LA META									
Definición de la variable Meta: 1 - METROS DE OBRAS DE INFRAESTRUCTURA DE SANEAMIENTO REHABILITADO									
Unidad de medidas: 5- METRO									
LINEA BASE DEL INDICADOR									
ANO	2019	VALOR	820.00	ANO	2020	VALOR PROGRAMADO ANUAL			
						VALOR		820.00	
AVANCE TRIMESTRAL OBRAS/ACTIVIDAD									
METAS		1er. TRIMESTRE		2o. TRIMESTRE		3er. TRIMESTRE		4o. TRIMESTRE	
PROGRAMADA	0.00	0.00		200.00		620.00		CUMPLIMIENTO DE METAS	
ACTUALIZADA	0.00	0.00		200.00		0.00		820.00	
ALCANZADA	0.00	0.00		0.00		0.00		0.00	
PERCENTAJE ALCANZADO							PERCENTAJE ALCANZADO		
TRIMESTRAL							ANUAL		0.00

REPORTE DE AVANCE DE GESTIÓN **UR 539 - SERVICIOS DE AGUA POTABLE Y ALCANTARILLADO DE OAXACA** **TERCER TRIMESTRE 2020**



ALINEACIÓN PED:

ESTRATEGIA:

03-INCREMENTAR EL ACCESO A LOS SERVICIOS BÁSICOS EN LA VIVIENDA, PRINCIPALMENTE EN MATERIA DE AGUA POTABLE Y SANEAMIENTO, DE MANERA EFICIENTE Y CON RESPETO DEL MEDIO, SOBRE TODO EN LAS ZONAS DEL ESTADO CON MÁS CARENCIAS.

LÍNEAS DE ACCIÓN:

01-AMPLIAR LA COBERTURA E INFRAESTRUCTURA PARA LOS SERVICIOS BÁSICOS MEDIANTE ESQUEMAS DE COORDINACIÓN ENTRE LOS DIFERENTES ÁMBITOS DE GOBIERNO Y LA PARTICIPACIÓN SOCIAL.

UE:

002-SERVICIOS DE INFRAESTRUCTURA PARA AGUA POTABLE Y SANEAMIENTO

MATRIZ DE INDICADORES PARA RESULTADOS:

COMPONENTE: 327-SERVICIO DE DRENAJE OTORGADO

ACTIVIDAD: 1322-CONSTRUIR INFRAESTRUCTURA DE DRENAJE

PROGRAMA		SUBPROGRAMA		ESTRUCTURA PROGRAMATICA PRESUPUESTAL			
146-AMPLIACION Y MEJORAMIENTO DE LOS SERVICIOS DE AGUA POTABLE, DRENAJE Y SANEAMIENTO.		02-OTORGAMIENTO DE SERVICIO DE DRENAJE		PROYECTO 006-CONSTRUCCION DE SUBCOLECTOR DE DRENAJE SANITARIO, ZONA AFECTADA POR INCENDIO EN LA CENTRAL DE ABASTO EN EL MUNICIPIO DE OAXACA DE JUAREZ		OBRAS/ACTIVIDAD 001-CONSTRUCCION DE SUBCOLECTOR DE DRENAJE SANITARIO, ZONA AFECTADA POR INCENDIO EN LA CENTRAL DE ABASTO EN EL MUNICIPIO DE OAXACA DE JUAREZ	
Aprobado		Ampliación	Reducción	Modificado	PRESUPUESTO ANUAL		
0.00		672,800.00	5,491.90	667,308.10	EJERCIDO T1		
					0.00		
					EJERCIDO T2		
					0.00		
					EJERCIDO T3		
					0.00		
					EJERCIDO T4		
					0.00		
					TOTAL EJERCIDO AL TRIMESTRE VIGENTE		
					0.00		
Aprobado		Modificado	Comprometido		Devengado		Ejercido
0.00		0.00	667,308.10		0.00		0.00
							% de Ejercido Vs. Modificado
							nan
DATOS DEL INDICADOR							
Nombre :				PORCENTAJE DE METROS DE SISTEMAS DE DRENAJE SANITARIO CONSTRUIDOS			
Definición :				MIDE EL PORCENTAJE DE METROS DE SISTEMAS DE DRENAJE SANITARIO CONSTRUIDOS RESPECTO A LO PROGRAMADO			
Método de Cálculo :				(METROS DE SISTEMAS DE DRENAJE SANITARIO CONSTRUIDOS / METROS DE SISTEMAS DE DRENAJE SANITARIO PROGRAMADOS POR CONSTRUIR) * 100			
Tipo		Dimensión		Frecuencia de Medición		Forma de cálculo del indicador	
GESTIÓN		EFICACIA		TRIMESTRAL		PORCENTAJE	
MEDIOS DE VERIFICACIÓN / FUENTE INFORMACIÓN				Tipo de Valor			
EXPEDIENTE COMPROBATORIO BAJO EL RESGUARDO DEL DEPARTAMENTO DE SUPERVISIÓN DE OBRA ADSCRITO A LA DIRECCIÓN TÉCNICA DE LOS SERVICIOS DE AGUA POTABLE Y ALCANTARILLADO DE OAXACA, INFORMACIÓN DISPONIBLE GENERADA POR EL DEPARTAMENTO DE PROGRAMACIÓN Y PRESUPUESTO TRIMESTRALMENTE EN LA PÁGINA WEB DE SAPAO: HTTPS://WWW.OAXACA.GOB.MX/SAPAO/AVANCE-DE-GESTION-DE-ACTIVIDADES/				ACUMULADO			
				SUPUESTO			
Definición de la variable Meta:				LOS TRABAJOS A REALIZAR SON ACEPTADOS POR LA SOCIEDAD Y LAS CONDICIONES METEOROLÓGICAS PERMITEN REALIZARLOS.			
Unidad de medida:				DATOS DE LA META			
1 - METROS DE SISTEMAS DE DRENAJE SANITARIO CONSTRUIDOS							
LÍNEA BASE DEL INDICADOR							
AÑO	2019	VALOR	186.00	AÑO	2020	VALOR PROGRAMADO ANUAL	186.00
PRESUPUESTO TRIMESTRAL OBRAS/ACTIVIDAD							
METAS		1er. TRIMESTRE	2o. TRIMESTRE	3er. TRIMESTRE	4o. TRIMESTRE	CUMPLIMIENTO DE METAS	
PROGRAMADA	0.00	0.00	186.00	0.00	T1+T2+T3+T4		186.00
ACTUALIZADA	0.00	0.00	186.00		T1+T2+T3+T4		186.00
ALCANZADA	0.00	0.00	0.00	0.00	T1+T2+T3+T4		0.00
PORCENTAJE ALCANZADO TRIMESTRAL			0.00		PORCENTAJE ALCANZADO ANUAL		0.00

REPORT DE AVANCE DE GESTIÓN **UR 539 - SERVICIOS DE AGUA POTABLE Y ALCANTARILLADO DE OAXACA** **TERCER TRIMESTRE 2020**



Gobierno del Estado

ALINEACIÓN PED:

ESTRATEGIA:

03-INCREMENTAR EL ACCESO A LOS SERVICIOS BÁSICOS EN LA VIVIENDA, PRINCIPALMENTE EN MATERIA DE AGUA POTABLE Y SANEAMIENTO, DE MANERA EFICIENTE Y CON RESPETO DEL MEDIO, SOBRE TODO EN LAS ZONAS DEL ESTADO CON MÁS CARENCIAS.

LÍNEAS DE ACCIÓN:

01-AMPLIAR LA COBERTURA E INFRAESTRUCTURA PARA LOS SERVICIOS BÁSICOS MEDIANTE ESQUEMAS DE COORDINACIÓN ENTRE LOS DIFERENTES ÁMBITOS DE GOBIERNO Y LA PARTICIPACIÓN SOCIAL.

UE:

002-SERVICIOS DE INFRAESTRUCTURA PARA AGUA POTABLE Y SANEAMIENTO

MATRIZ DE INDICADORES PARA RESULTADOS:

COMPONENTE: 327-SERVICIO DE DRENAJE OTORGADO

ACTIVIDAD: 1329-REHABILITAR INFRAESTRUCTURA DE DRENAJE

PROGRAMA		SUBPROGRAMA		ESTRUCTURA PROGRAMATICA PRESUPUESTAL					
146-AMPLIACION Y MEJORAMIENTO DE LOS SERVICIOS DE AGUA POTABLE, DRENAJE Y SANEAMIENTO.		02-OTORGAMIENTO DE SERVICIO DE DRENAJE		PROYECTO		OBRAS/ACTIVIDAD			
				010-PROGRAMA DE AGUA POTABLE, DRENAJE Y TRATAMIENTO (PROGUA) 2020, SEGUNDO MODIFICATORIO		001-REHABILITACION DEL COLECTOR SANITARIO EN LA CALLE JUQUILLITA, TRAMO: CALLE PARAISO A CALLE SABINOS.			
PRESUPUESTO ANUAL									
Aprobado	Ampliación	Reducción	Modificado	EJERCIDO T1		EJERCIDO T2	EJERCIDO T3	EJERCIDO T4	
0.00	8,517,110.00	0.00	8,517,110.00	0.00		0.00	0.00	0.00	
PRESUPUESTO TRIMESTRAL DE LA ACTIVIDAD									
Aprobado	Modificado	Comprometido		Devengado		Ejercido	% de Ejercido Vs. Modificado		
0.00	0.00	0.00		0.00		0.00	nan		
DATOS DEL INDICADOR									
Nombre : PORCENTAJE DE METROS DE OBRAS DE INFRAESTRUCTURA DE SANEAMIENTO REHABILITADOS				Número de indicador : 2222					
Definición : MIDE EL PORCENTAJE DE METROS DE OBRAS DE INFRAESTRUCTURA DE SANEAMIENTO REHABILITADOS RESPECTO A LO PROGRAMADO									
Método de Cálculo : (METROS DE OBRA DE INFRAESTRUCTURA DE SANEAMIENTO REHABILITADO / METROS DE OBRA DE INFRAESTRUCTURA DE SANEAMIENTO PROGRAMADOS A REHABILITAR) * 100									
Tipo		Dimensión		Frecuencia de Medición		Forma de cálculo del indicador		Tipo de Valor	
GESTION		EFICACIA		TRIMESTRAL		PORCENTAJE		ACUMULADO	
MEDIOS DE VERIFICACIÓN / FUENTE INFORMACIÓN				SUPUESTO					
EXPEDIENTE COMPROBATORIO BAJO EL RESGUARDO DEL DEPARTAMENTO DE SUPERVISIÓN DE OBRA ASOCIADO A LA DIRECCION TECNICA DE LOS SERVICIOS DE AGUA POTABLE Y ALCANTARILLADO DE OAXACA, INFORMACION DISPONIBLE GENERALMENTE POR EL DEPARTAMENTO DE PROGRAMACION Y PRESUPUESTO TRIMESTRALMENTE EN LA PAGINA WEB DE SAPAO: HTTPS://WWW.OAXACA.GOB.MX/SAPAO/AVANCE-DE-GESTION-DE-ACTIVIDADES/				LOS TRABAJOS A REALIZAR SON ACEPTADOS POR LA SOCIEDAD Y LAS CONDICIONES METEOROLÓGICAS PERMITEN REALIZARLOS.					
DATOS DE LA META									
Definición de la variable Meta: 1 - METROS DE OBRAS DE INFRAESTRUCTURA DE SANEAMIENTO REHABILITADO									
Unidad de medida: 5 - METRO									
LÍNEA BASE DEL INDICADOR									
AÑO		2019		VALOR		AÑO		2020	
				810.00				VALOR PROGRAMADO ANUAL	
								VALOR	
								810.00	
AVANCE TRIMESTRAL OBRAS/ACTIVIDAD									
METAS		1er. TRIMESTRE		2o. TRIMESTRE		3er. TRIMESTRE		4o. TRIMESTRE	
PROGRAMADA		0.00		0.00		200.00		610.00	
PROGRAMACIÓN ACTUALIZADA		0.00		0.00		200.00		T1+T2+T3+T4	
ALCANZADA		0.00		0.00		0.00		T1+T2+T3+T4	
PORCENTAJE ALCANZADO								T1+T2+T3+T4	
TRIMESTRAL								PORCENTAJE ALCANZADO	
								ANUAL	
								0.00	

PORCENTAJE DE CUMPLIMIENTO ALCANZADO EN EL TRIMESTRE: 0.00 %

JEFE ADMINISTRATIVO

C. P. JOAQUÍN GARCÍA TORRES
JEFE DE LA UNIDAD ADMINISTRATIVA



SERVICIOS DE AGUA POTABLE
Y ALCANTARILLADO DE OAXACA
Página 2020, Fecha 07-10-2020
DIRECCIÓN GENERAL

TITULAR DE LA DEPENDENCIA/ENTIDAD
ING. LAURA VIGNON CARREÑO
DIRECTORA GENERAL

REPORTE DE AVANCE DE GESTIÓN

UR 539 - SERVICIOS DE AGUA POTABLE Y ALCANTARILLADO DE OAXACA TERCER TRIMESTRE 2020



UE:

002 SERVICIOS DE INFRAESTRUCTURA PARA AGUA POTABLE Y SANEAMIENTO

ESTRUCTURA PROGRAMATICA PRESUPUESTAL										
PROGRAMA		SUBPROGRAMA		PROYECTO		OBRAS/ACTIVIDAD				
146-AMPLIACION Y MEJORAMIENTO DE LOS SERVICIOS DE AGUA POTABLE, DRENAJE Y SANEAMIENTO.		02-OTORGAMIENTO DE SERVICIO DE DRENAJE		003-REHABILITACION DE COLECTOR SANITARIO MARGEN DERECHA DEL RIO ATOYAC EN OAXACA DE JUAREZ		001-REHABILITACION DE COLECTOR SANITARIO MARGEN DERECHA DEL RIO ATOYAC EN OAXACA DE JUAREZ				
Aprobado		Ampliación	Reducción	Modificado	PRESUPUESTO ANUAL					
0.00		25,099,347.78	88,619.41	25,010,728.37	EJERCIDO T1	0.00	EJERCIDO T2	0.00	EJERCIDO T3	EJERCIDO T4
					TOTAL EJERCIDO AL TRIMESTRE VIGENTE					
Aprobado		Modificado	Comprometido	Devengado	Ejercido	% de Ejercicio Vs. Modificado				
0.00		0.00	0.00	0.00	0.00	nan				
DATOS DEL INDICADOR										
Nombre :		PORCENTAJE DE METROS DE OBRAS DE INFRAESTRUCTURA DE SANEAMIENTO REHABILITADOS			Número de indicador :		2222			
Definición :		MIDE EL PORCENTAJE DE METROS DE OBRAS DE INFRAESTRUCTURA DE SANEAMIENTO REHABILITADOS RESPECTO A LO PROGRAMADO								
Método de Cálculo :		(METROS DE OBRA DE INFRAESTRUCTURA DE SANEAMIENTO REHABILITADO / METROS DE OBRA DE INFRAESTRUCTURA DE SANEAMIENTO PROGRAMADOS A REHABILITAR) * 100								
Tipo		Dimensión	Frecuencia de Medición	Forma de cálculo del indicador	Tipo de Valor	Supuesto				
GESTION		EFICACIA	TRIMESTRAL	PORCENTAJE	ACUMULADO					
EXPEDIENTE COMPROBATORIO BAJO EL REGISTRO DEL DEPARTAMENTO DE SUPERVISION DE OBRA ADSCRITO A LA DIRECCION TECNICA DE LOS SERVICIOS DE AGUA POTABLE Y ALCANTARILLADO DEL GOBIERNO DEL ESTADO DE OAXACA, INFORMACION DISPONIBLE GENERADA POR EL DEPARTAMENTO DE PROGRAMACION Y PRESUPUESTO TRIMESTRAL DE LA OBRA DE SAPAO.		MEDIOS DE VERIFICACION / FUENTE INFORMACION		TRIMESTRAL		LOS TRABAJOS A REALIZAR SON ACEPTADOS POR LA SOCIEDAD Y LAS CONDICIONES METEOROLÓGICAS PERMITEN REALIZARLOS.				
https://www.oaxaca.gob.mx/sapao/avance-de-gestion-de-actividades/										
DATOS DE LA META										
Definición de la variable Meta: 1 - METROS DE OBRAS DE INFRAESTRUCTURA DE SANEAMIENTO REHABILITADO										
Unidad de medida: 5 - METRO										
LÍNEA BASE DEL INDICADOR										
ANO	2019	VALOR	885.94	ANO	2020	VALOR PROGRAMADO ANUAL				
						VALOR	885.94			
METAS		1er. TRIMESTRE	2o. TRIMESTRE	3er. TRIMESTRE	4o. TRIMESTRE	CUMPLIMIENTO DE METAS				
PROGRAMADA		0.00	221.48	332.22	332.24	T1+T2+T3+T4	885.94			
ACTUALIZADA		0.00	221.48	332.22		T1+T2+T3+T4	885.94			
ALCANZADA		0.00	0.00	265.78	0.00	T1+T2+T3+T4	265.78			
PORCENTAJE ALCANZADO TRIMESTRAL		0.00	0.00	80.00	0.00	PORCENTAJE ALCANZADO ANUAL	30.00			

PORCENTAJE DE CUMPLIMIENTO ALCANZADO EN EL TRIMESTRE: 30.00 %

JEFE ADMINISTRATIVO

C.P. JOAQUIN GARCIA TORRES
JEFE DE LA UNIDAD ADMINISTRATIVA



SERVICIOS DE AGUA POTABLE
Y ALCANTARILLADO DE OAXACA
Página 21/28 Fecha 07-10-2020
DIRECCIÓN GENERAL

TITULAR DE LA DEPENDENCIA/ENTIDAD
ING. LAURA VIGON CARREÑO
DIRECTORA GENERAL

REPORTE DE AVANCE DE GESTIÓN **UR 539 - SERVICIOS DE AGUA POTABLE Y ALCANTARILLADO DE OAXACA** **TERCER TRIMESTRE 2020**



ALINEACIÓN PED:

ESTRATEGIA:

LÍNEAS DE ACCIÓN:

UE:

MATRIZ DE INDICADORES PARA RESULTADOS:

COMPONENTE: 327-SERVICIO DE DRENAJE OTORGADO

ACTIVIDAD: 1322-CONSTRUIR INFRAESTRUCTURA DE DRENAJE

03-INCREMENTAR EL ACCESO A LOS SERVICIOS BÁSICOS EN LA VIVIENDA, PRINCIPALMENTE EN MATERIA DE AGUA POTABLE Y
 SANEAMIENTO, DE MANERA EFICIENTE Y CON RESPETO DEL MEDIO, SOBRE TODO EN LAS ZONAS DEL ESTADO CON MÁS
 CARENCIAS.
 01-AMPLIAR LA COBERTURA E INFRAESTRUCTURA PARA LOS SERVICIOS BÁSICOS MEDIANTE ESQUEMAS DE COORDINACIÓN ENTRE
 LOS DIFERENTES ÁMBITOS DE GOBIERNO Y LA PARTICIPACIÓN SOCIAL.
 002-SERVICIOS DE INFRAESTRUCTURA PARA AGUA POTABLE Y SANEAMIENTO

PROGRAMA		SUBPROGRAMA		ESTRUCTURA PROGRAMATICA PRESUPUESTAL		PROYECTO		OBRAS/ACTIVIDAD			
146-AMPLIACION Y MEJORAMIENTO DE LOS SERVICIOS DE AGUA POTABLE, DRENAJE Y SANEAMIENTO.		02-OTORGAMIENTO DE SERVICIO DE DRENAJE		008-CONSTRUCCION DE SUBCOLECTOR DE DRENAJE PLUVIAL EN LAS ZONAS ADEYACENTES DE LA CENTRAL DE ABASTO EN EL MUNICIPIO DE OAXACA DE JUAREZ		001-CONSTRUCCION DE SUBCOLECTOR DE DRENAJE PLUVIAL EN LAS ZONAS ADEYACENTES DE LA CENTRAL DE ABASTO EN EL MUNICIPIO DE OAXACA DE JUAREZ					
Aprobado		Ampliacion	Reduccion	Modificado	PRESUPUESTO ANUAL		EJERCIDO T1	EJERCIDO T2	EJERCIDO T3	EJERCIDO T4	
0.00		48,193,800.90	30,894.31	48,162,906.59	PRESUPUESTO TRIMESTRAL DE LA ACTIVIDAD		0.00	0.00	0.00	0.00	
Aprobado		Modificado	Comprometido		DATOS DEL INDICADOR		Devengado	Ejercido	% de Ejercido Vs. Modificado		
0.00		0.00	48,162,906.59		Numero de indicador :		2213	0.00	nan		
Nombre :		PORCENTAJE DE METROS LINEALES SISTEMAS DE DRENAJE PLUVIAL CONSTRUIDOS									
Definición :		MIDE EL PORCENTAJE DE METROS LINEALES SISTEMAS DE DRENAJE PLUVIAL CONSTRUIDOS RESPECTO A LO PROGRAMADO									
Método de Cálculo :		(METROS LINEALES DE SISTEMAS DE DRENAJE SANITARIO CONSTRUIDOS / METROS LINEALES DE SISTEMAS DE DRENAJE SANITARIO PROGRAMADOS POR CONSTRUIR) * 100									
Tipo		Dimension		Frecuencia de Medicion		Forma de calculo del indicador		Tipo de Valor		Sentido Esperado	
GESTION		EFICACIA		TRIMESTRAL		PORCENTAJE		ACUMULADO		ASCENDENTE	
EXEDIENTE COMPROBATORIO BAJO EL RESGUARDO DEL DEPARTAMENTO DE SUPERVISION DE OBRA ADSCRITO A LA DIRECCION TECNICA DE LOS SERVICIOS DE AGUA POTABLE Y ALCANTARILLADO DE OAXACA, INFORMACION DISPONIBLE GENERADA POR EL DEPARTAMENTO DE INFORMACION Y PRESUPUESTO TRIMESTRALMENTE EN LA PAGINA WEB DE SAPAO: HTTPS://WWW.OAXACA.GOB.MX/SAPAO/AVANCE-DE-GESTION-DE-ACTIVIDADES/		MEDIOS DE VERIFICACION / FUENTE INFORMACION				LOS TRABAJOS A REALIZAR SON ACEPTADOS POR LA SOCIEDAD Y LAS CONDICIONES METEOROLOGICAS PERMITEN REALIZARLOS.					
Definición de la variable Meta:		1 - METROS LINEALES DE SISTEMAS DE DRENAJE PLUVIAL CONSTRUIDOS									
Unidad de medida:		5 - METRO									
AÑO		2019		VALOR		2,679.22		AÑO		2020	
METAS		1er. TRIMESTRE		2o. TRIMESTRE		3er. TRIMESTRE		4o. TRIMESTRE		CUMPLIMIENTO DE METAS	
PROGRAMACION		0.00		0.00		2,009.42		669.80		2,679.22	
ACTUALIZADA		0.00		0.00		2,009.42		2,009.42		2,679.22	
ALCANZADA		0.00		0.00		830.56		830.56		830.56	
PORCENTAJE ALCANZADO TRIMESTRAL		0.00		0.00		41.33		0.00		31.00	

PORCENTAJE DE CUMPLIMIENTO ALCANZADO EN EL TRIMESTRE: 31.00 %

JEFE ADMINISTRATIVO

C. P. JOAQUÍN GARCÍA TORRES
JEFE DE LA UNIDAD ADMINISTRATIVA




SERVICIOS DE AGUA POTABLE
Y ALCANTARILLADO DE
OAXACA

DIRECCIÓN GENERAL

TITULAR DE LA DEPENDENCIA
ING. LAURA VIGNON CARREÑO
DIRECTORA GENERAL

REPORT DE AVANCE DE GESTIÓN **UR 539 - SERVICIOS DE AGUA POTABLE Y ALCANTARILLADO DE OAXACA** **TERCER TRIMESTRE 2020**



UE: 002-SERVICIOS DE INFRAESTRUCTURA PARA AGUA POTABLE Y SANEAMIENTO
 ESTRUCTURA PROGRAMATICA PRESUPUESTAL

PROGRAMA		SUBPROGRAMA		ESTRUCTURA PROGRAMATICA PRESUPUESTAL		PROYECTO		OBRAS/ACTIVIDAD	
146-AMPLIACION Y MEJORAMIENTO DE LOS SERVICIOS DE AGUA POTABLE, DRENAJE Y SANEAMIENTO.		02-OTORGAMIENTO DE SERVICIO DE DRENAJE		005-CONSTRUCCION DE SUBCOLECTOR DE DRENAJE PLUVIAL, ZONA AFECTADA POR INCENDIO EN LA CENTRAL DE ABASTO EN EL MUNICIPIO DE OAXACA DE JUAREZ		007-CONSTRUCCION DE SUBCOLECTOR DE DRENAJE PLUVIAL, ZONA AFECTADA POR INCENDIO EN LA CENTRAL DE ABASTO EN EL MUNICIPIO DE OAXACA DE JUAREZ		007-CONSTRUCCION DE SUBCOLECTOR DE DRENAJE PLUVIAL, ZONA AFECTADA POR INCENDIO EN LA CENTRAL DE ABASTO EN EL MUNICIPIO DE OAXACA DE JUAREZ	
Aprobado		Ampliación		Reducción		Modificado		PRESUPUESTO ANUAL	
0.00		1,519,600.00		4,977.27		1,514,622.73		EJERCIDO T1	
								0.00	
								EJERCIDO T2	
								0.00	
								EJERCIDO T3	
								0.00	
								EJERCIDO T4	
								0.00	
Aprobado		Modificado		Comprometido		Devengado		TOTAL EJERCIDO AL TRIMESTRE VIGENTE	
0.00		0.00		1,514,622.73		0.00		0.00	
								%	
								de Ejercido Vs. Modificado	
								nan	

REPORT DE AVANCE DE GESTIÓN **UR 539 - SERVICIOS DE AGUA POTABLE Y ALCANTARILLADO DE OAXACA** **TERCER TRIMESTRE 2020**



ALINEACIÓN PED:

ESTRATEGIA: 03-INCREMENTAR EL ACCESO A LOS SERVICIOS BÁSICOS EN LA VIVIENDA, PRINCIPALMENTE EN MATERIA DE AGUA POTABLE Y
 SANEAMIENTO, DE MANERA EFICIENTE Y CON RESPETO DEL MEDIO, SOBRE TODO EN LAS ZONAS DEL ESTADO CON MÁS
 CARENCIAS.
LÍNEAS DE ACCIÓN: 01-AMPLIAR LA COBERTURA E INFRAESTRUCTURA PARA LOS SERVICIOS BÁSICOS MEDIANTE ESQUEMAS DE COORDINACIÓN ENTRE
 LOS DIFERENTES ÁMBITOS DE GOBIERNO Y LA PARTICIPACIÓN SOCIAL.
UE: 002-SERVICIOS DE INFRAESTRUCTURA PARA AGUA POTABLE Y SANEAMIENTO

MATRIZ DE INDICADORES PARA RESULTADOS:

COMPONENTE: 327-SERVICIO DE DRENAJE OTORGADO
ACTIVIDAD: 202-INTTEGRAR EXPEDIENTE DE SUPERVISIÓN DE OBRA
 DE DRENAJE

PROGRAMA		SUBPROGRAMA		ESTRUCTURA PROGRAMATICA PRESUPUESTAL	
146-AMPLIACION Y MEJORAMIENTO DE LOS SERVICIOS DE AGUA POTABLE, DRENAJE Y SANEAMIENTO.		02-OTORGAMIENTO DE SERVICIO DE DRENAJE		PROYECTO	
				009-PROGRAMA DE AGUA POTABLE, DRENAJE Y TRATAMIENTO (PROAGUA) 2020, SEGUNDO MODIFICATORIO	
				002- REHABILITACION DEL COLECTOR SANITARIO MARGEN DERECHA DEL RIO ATOYACITRANMO GUILLERMO PRIETO AL PUENTE EXGARITA) GASTOS DE SUPERVISION TECNICA	
Aprobado		Ampliacion	Reduccion	Modificado	
0.00		408,047.08	0.00	408,047.08	
		PRESUPUESTO ANUAL			
		EJERCIDO T1		EJERCIDO T2	
		0.00		0.00	
				EJERCIDO T3	
				0.00	
				EJERCIDO T4	
				0.00	
Aprobado		Modificado	PRESUPUESTO TRIMESTRAL DE LA ACTIVIDAD		
0.00		0.00	Comprometido		
			Derengado		
			Ejercido		
			0.00		
			% de Ejercido Vs. Modificado		
			nan		
		DATOS DEL INDICADOR			
		Numero de indicador : 1490			
Nombre : PORCENTAJE DE EXPEDIENTES DE SUPERVISION DE OBRAS INTEGRADOS					
Definición : MIDE EL PORCENTAJE DE EXPEDIENTES DE SUPERVISION DE OBRAS INTEGRADOS					
Método de Cálculo : (NÚMERO DE EXPEDIENTES DE SUPERVISIÓN DE OBRA REALIZADAS / NÚMERO DE EXPEDIENTES DE SUPERVISIÓN DE OBRA PROGRAMADAS) * 100					
Tipo		Dimensión		Frecuencia de Medición	
GESTION		EFICACIA		TRIMESTRAL	
		MEDIOS DE VERIFICACION / FUENTE INFORMACION		Forma de calculo del indicador	
EXPEDIENTE COMPROBATORIO BAJO EL RESGUARDO DEL DEPARTAMENTO DE OBRA ASCRITO A LA DIRECCION TECNICA DE LOS SERVICIOS DE AGUA POTABLE Y ALCANTARILLADO DE OAXACA, INFORMACION DISPONIBLE GENERADA POR EL DEPARTAMENTO DE INFORMACION Y COMUNICACION EN LA PAGINA WEB DE SAPAO: HTTPS://WWW.OAXACA.GOB.MX/SAPAO/AVANCE-DE-GESTION-DE-ACTIVIDADES/				PORCENTAJE	
				Tipo de Valor	
				ACUMULADO	
				SUPUESTO	
				Sentido Esperado	
				ASCENDENTE	
Definición de la variable Meta: 1 - NÚMERO DE EXPEDIENTES DE SUPERVISION DE OBRAS INTEGRADOS		DATOS DE LA META			
Unidad de medida: 25 - NÚMERO					
AÑO		LÍNEA BASE DEL INDICADOR		VALOR PROGRAMADO ANUAL	
2019		VALOR		1.00	
				VALOR	
				1.00	
METAS		1er. TRIMESTRE		2o. TRIMESTRE	
PROGRAMACIÓN		0.00		0.25	
ACTUALIZADA		0.00		0.25	
ALCANZADA		0.00		0.00	
PORCENTAJE ALCANZADO		0.00		0.00	
TRIMESTRAL				0.00	

PORCENTAJE DE CUMPLIMIENTO ALCANZADO EN EL TRIMESTRE: 0.00 %

JEFE ADMINISTRATIVO
 C.P. JOAQUIN GARCIA TORRES
 JEFE DE LA UNIDAD ADMINISTRATIVA



SERVICIOS DE AGUA POTABLE
 Y ALCANTARILLADO DE
 OAXACA
 DIFUSIÓN 24/29 febrero 2020

TITULAR DE LA DEPENDENCIA/ENTIDAD
 ING. LAURA VIGIL CARREÑO
 DIRECTORA GENERAL

REPORT DE AVANCE DE GESTIÓN **UR 539 - SERVICIOS DE AGUA POTABLE Y ALCANTARILLADO DE OAXACA** **TERCER TRIMESTRE 2020**



002-SERVICIOS DE INFRAESTRUCTURA PARA AGUA POTABLE Y SANEAMIENTO

PROGRAMA		SUBPROGRAMA		ESTRUCTURA PROGRAMATICA PRESUPUESTAL		PROYECTO		OBRA/ACTIVIDAD	
146-AMPLIACIÓN Y MEJORAMIENTO DE LOS SERVICIOS DE AGUA POTABLE, DRENAJE Y SANEAMIENTO.		02-OTORGAMIENTO DE SERVICIO DE DRENAJE		010-PROGRAMA DE AGUA POTABLE, DRENAJE Y TRATAMIENTO (PROAGUA) 2020, SEGUNDO MODIFICATORIO		002-GASTOS DE SUPERVISIÓN TÉCNICA PARA LA OBRA: REHABILITACIÓN DEL COLECTOR SANITARIO EN LA CALLE JUQUILTA, TRAMO: CALLE PARAISO A CALLE SABINOS.			
Aprobado		Ampliación	Reducción	Modificado	PRESUPUESTO ANUAL				
0.00		476,958.00	0.00	476,958.00	EJERCIDO T1		EJERCIDO T2	EJERCIDO T3	EJERCIDO T4
					0.00		0.00	0.00	0.00
		TOTAL EJERCIDO AL TRIMESTRE VIGENTE							
		0.00							
Aprobado		Modificado	Comprometido		Devengado		Ejercido	% de Ejercido Vs. Modificado	
0.00		0.00	0.00		0.00		0.00	nan	
DATOS DEL INDICADOR									
Nombre : PORCENTAJE DE EXPEDIENTES DE SUPERVISIÓN DE OBRAS INTEGRADOS					Número de indicador : 1490				
Definición : MIDE EL PORCENTAJE DE EXPEDIENTES DE SUPERVISIÓN DE OBRAS INTEGRADOS									
Método de Cálculo : (NÚMERO DE EXPEDIENTES DE SUPERVISIÓN DE OBRA REALIZADAS / NÚMERO DE EXPEDIENTES DE SUPERVISIÓN DE OBRA PROGRAMADAS) * 100									
Tipo		Dimensión		Frecuencia de Medición		Forma de cálculo del indicador		Tipo de Valor	
GESTION		EFICACIA		TRIMESTRAL		PORCENTAJE		ACUMULADO	
		MEDIOS DE VERIFICACIÓN / FUENTE INFORMACIÓN						SUPUESTO	
		EXPEDIENTE COMPROBATORIO BAJO EL RESGUARDO DEL DEPARTAMENTO DE SUPERVISIÓN DE OBRA ADSCRITO A LA DIRECCION TECNICA DE LOS SERVICIOS DE AGUA POTABLE Y ALCANTARILLADO DE OAXACA, INFORMACION DISPONIBLE GENERADA POR EL DEPARTAMENTO DE PROGRAMACION Y PRESUPUESTO TRIMESTRALMENTE EN LA PAGINA WEB DE SAPAO: HTTPS://WWW.OAXACA.GOB.MX/SAPAO/AVANCE-DE-GESTION-DE-ACTIVIDADES/						LA EJECUCION DE LOS TRABAJOS A SUPERVISAR SE REALIZAN EN TIEMPO Y FORMA DE ACUERDO AL CALENDARIO DE OBRA	
DATOS DE LA META									
Definición de la variable Meta: 1 - NÚMERO DE EXPEDIENTES DE SUPERVISIÓN DE OBRAS INTEGRADOS									
Unidad de medida: 25 - NÚMERO									
AÑO		2019		VALOR		1.00		AÑO	
								2020	
								VALOR PROGRAMADO ANUAL	
								VALOR	
								1.00	
METAS		1er. TRIMESTRE		2o. TRIMESTRE		3er. TRIMESTRE		4o. TRIMESTRE	
PROGRAMADA		0.00		0.00		0.25		0.75	
ACTUALIZADA		0.00		0.00		0.25		T1+T2+T3+T4	
ALCANZADA		0.00		0.00		0.00		T1+T2+T3+T4	
PORCENTAJE ALCANZADO								PORCENTAJE ALCANZADO	
TRIMESTRAL								ANUAL	
								0.00	

PORCENTAJE DE CUMPLIMIENTO ALCANZADO EN EL TRIMESTRE: 0.00 %

JEFE ADMINISTRATIVO
C.P. JOAQUÍN GARCÍA TORRES
JEFE DE LA UNIDAD ADMINISTRATIVA



SERVICIOS DE AGUA POTABLE
Y ALCANTARILLADO DE
OAXACA
DIRECCIÓN GENERAL

TITULAR DE LA DEPENDENCIA ENTIDAD
ING. LAURA VIGNON CÁRRENO
DIRECTORA GENERAL

REPORTE DE AVANCE DE GESTIÓN **UR 539 - SERVICIOS DE AGUA POTABLE Y ALCANTARILLADO DE OAXACA** **TERCER TRIMESTRE 2020**



ALINEACIÓN PED:

ESTRATEGIA: 03-INCREMENTAR EL ACCESO A LOS SERVICIOS BÁSICOS EN LA VIVIENDA, PRINCIPALMENTE EN MATERIA DE AGUA POTABLE Y SANEAMIENTO, DE MANERA EFICIENTE Y CON RESPECTO DEL MEDIO, SOBRE TODO EN LAS ZONAS DEL ESTADO CON MÁS CARENCIAS.

LÍNEAS DE ACCIÓN: 01-AMPLIAR LA COBERTURA E INFRAESTRUCTURA PARA LOS SERVICIOS BÁSICOS MEDIANTE ESQUEMAS DE COORDINACIÓN ENTRE LOS DIFERENTES ÁMBITOS DE GOBIERNO Y LA PARTICIPACIÓN SOCIAL.

UE: 002-SERVICIOS DE INFRAESTRUCTURA PARA AGUA POTABLE Y SANEAMIENTO


MATRIZ DE INDICADORES PARA RESULTADOS:

COMPONENTE: 327-SERVICIO DE DRENAJE OTORGADO

ACTIVIDAD: 1327-INTegrar EXPEDIENTE DE SEGUIMIENTO SOCIAL DE OBRA DE DRENAJE

PROGRAMA		SUBPROGRAMA		ESTRUCTURA PROGRAMATICA PRESUPUESTAL		PROYECTO		OBRAS/ACTIVIDAD	
146-AMPLIACION Y MEJORAMIENTO DE LOS SERVICIOS DE AGUA POTABLE, DRENAJE Y SANEAMIENTO.		02-OTORGAMIENTO DE SERVICIO DE DRENAJE		010-PROGRAMA DE AGUA POTABLE, DRENAJE Y TRATAMIENTO (PROAGUA) 2020, SEGUNDO MODIFICATORIO		003-GASTOS DE CONTRATORIA SOCIAL PARA LA OBRA: REHABILITACION DEL COLECTOR SANITARIO EN LA CALLE JUQUILITLA, TRAMO: CALLE PARAISO A CALLE SABINOS.			
Aprobado		Ampliación		Reducción		Modificado		PRESUPUESTO ANUAL	
0.00		8,000.00		0.00		8,000.00		EJERCIDO T1	
								0.00	
Aprobado		Modificado		Comprometido		Devengado		EJERCIDO T2	
0.00		0.00		0.00		0.00		0.00	
								EJERCIDO T3	
								0.00	
								EJERCIDO T4	
								0.00	
								TOTAL EJERCIDO AL TRIMESTRE VIGENTE	
								0.00	
								% de Ejercicio Vs. Modificado	
								nan	
Nombre :		PORCENTAJE DE EXPEDIENTES DE SEGUIMIENTO SOCIAL DE OBRA DE DRENAJE INTEGRADOS		Número de indicador :		1492			
Definición :		MIDE EL PORCENTAJE DE EXPEDIENTES DE SEGUIMIENTO SOCIAL DE OBRA DE DRENAJE INTEGRADOS RESPECTO A LO PROGRAMADO							
Método de Cálculo :		(NÚMERO DE EXPEDIENTES DE SEGUIMIENTO SOCIAL DE OBRA REALIZADAS / NÚMERO DE EXPEDIENTES DE SEGUIMIENTO SOCIAL DE OBRA PROGRAMADAS) * 100							
Tipo		Dimensión		Frecuencia de Medición		Forma de cálculo del indicador		Tipo de Valor	
GESTION		EFICACIA		TRIMESTRAL		PORCENTAJE		ACUMULADO	
		MEDIOS DE VERIFICACION / FUENTE INFORMACION						SUPEUESTO	
		NO APLICA							

REPORTE DE AVANCE DE GESTIÓN UR 539 - SERVICIOS DE AGUA POTABLE Y ALCANTARILLADO DE OAXACA TERCER TRIMESTRE 2020



UE: 002-SERVICIOS DE INFRAESTRUCTURA PARA AGUA POTABLE Y SANEAMIENTO

PROGRAMA		SUBPROGRAMA		ESTRUCTURA PROGRAMATICA PRESUPUESTAL		PROYECTO		OBRAS/ACTIVIDAD	
146-AMPLIACIÓN Y MEJORAMIENTO DE LOS SERVICIOS DE AGUA POTABLE, DRENAJE Y SANEAMIENTO.		02-OTORGAMIENTO DE SERVICIO DE DRENAJE		009-PROGRAMA DE AGUA POTABLE, DRENAJE Y TRATAMIENTO (PROGUA) 2020, SEGUNDO MODIFICATORIO		003-REHABILITACIÓN DEL COLECTOR SANITARIO MARGEN DERECHA DEL RIO ATOYAC (TRAMO GUILLERMO PRIETO AL PUENTE EXGARITA) GASTOS DE CONTRALORIA SOCIAL			
Aprobado	Ampliación	Reducción	Modificado	PRESUPUESTO ANUAL		EJERCIDO T1	EJERCIDO T2	EJERCIDO T3	EJERCIDO T4
0.00	8,000.00	0.00	8,000.00	0.00		0.00	0.00	0.00	0.00
PRESUPUESTO TRIMESTRAL DE LA ACTIVIDAD									
Aprobado	Modificado	Comprometido		Devengado		Ejercido		% de Ejercicio Vs. Modificado	
0.00	0.00	0.00		0.00		0.00		nan	
DATOS DEL INDICADOR									
Nombre : PORCENTAJE DE EXPEDIENTES DE SEGUIMIENTO SOCIAL DE OBRA DE DRENAJE INTEGRADOS				Número de indicador : 1492					
Definición : MIDE EL PORCENTAJE DE EXPEDIENTES DE SEGUIMIENTO SOCIAL DE OBRA DE DRENAJE INTEGRADOS RESPECTO A LO PROGRAMADO									
Método de Cálculo : (NÚMERO DE EXPEDIENTES DE SEGUIMIENTO SOCIAL DE OBRA REALIZADAS / NÚMERO DE EXPEDIENTES DE SEGUIMIENTO SOCIAL DE OBRA PROGRAMADAS) * 100									
Tipo	Dimensión	Frecuencia de Medición		Forma de cálculo del indicador		Tipo de Valor		Sentido Esperado	
GESTIÓN	EFICACIA	TRIMESTRAL		PORCENTAJE		ACUMULADO		ASCENDENTE	
MEDIOS DE VERIFICACIÓN / FUENTE INFORMACIÓN				NO APLICA		SUPUESTO			
DATOS DE LA META				SAPAO NO TIENE LAS ATRIBUCIONES NECESARIAS PARA EJECUTAR LA ACTIVIDAD					
Definición de la variable Meta: 1 - NÚMERO DE EXPEDIENTES DE SEGUIMIENTO SOCIAL DE OBRA DE DRENAJE INTEGRADOS									
Unidad de medida: 25 - NÚMERO									
LINEA BASE DEL INDICADOR									
ANO	2019	VALOR	1.00	ANO	2020	VALOR PROGRAMADO ANUAL			
						VALOR		1.00	
AVANCE TRIMESTRAL OBRAS/ACTIVIDAD									
METAS		1er. TRIMESTRE		2o. TRIMESTRE		3er. TRIMESTRE		4o. TRIMESTRE	
PROGRAMADA		0.00		0.25		0.75		T1+T2+T3+T4	
PROGRAMACIÓN ACTUALIZADA		0.00		0.25		T1+T2+T3+T4		1.00	
ALCANZADA		0.00		0.00		T1+T2+T3+T4		0.00	
PORCENTAJE ALCANZADO		0.00		0.00		PORCENTAJE ALCANZADO ANUAL		0.00	

PORCENTAJE DE CUMPLIMIENTO ALCANZADO EN EL TRIMESTRE: 0.00 %

JEFE ADMINISTRATIVO
C.P. JOAQUIN GARCIA TORRES
JEFE DE LA UNIDAD ADMINISTRATIVA



SERVICIOS DE AGUA POTABLE
Y ALCANTARILLADO DE
OAXACA
DIRECTOR GENERAL
Rafael Hernández 07-10-2020

TITULAR DE LA DEPENDENCIA/ENTENDIDO
ING. UNAI VALDIVIAO CARREÑO
DIRECTORA GENERAL

REPORT DE AVANCE DE GESTIÓN **UR 539 - SERVICIOS DE AGUA POTABLE Y ALCANTARILLADO DE OAXACA** **TERCER TRIMESTRE 2020**



JUNTOS CONSTRUIAMOS EL CAMBIO

Gobierno del Estado

ALINEACIÓN PED:

EJE: 01-OAXACA INCLUYENTE CON EL DESARROLLO SOCIAL

TEMA: 03-VIVIENDA

OBJETIVO: 01-GARANTIZAR EL ACCESO A UNA VIVIENDA DIGNA Y CON SEGURIDAD JURIDICA, DE CALIDAD, CON INFRAESTRUCTURA Y SERVICIOS BÁSICOS, MEDIANTE LA PROMOCION DE LA VIVIENDA NUEVA O SU MEJORAMIENTO, EN PARTICULAR EN LAS REGIONES OAXAQUEÑAS E INTERMEDIAS.

ESTRATEGIA: 03-INCREMENTAR EL ACCESO A LOS SERVICIOS BÁSICOS EN LA VIVIENDA, PRINCIPALMENTE EN MATERIA DE AGUA POTABLE Y SANEAMIENTO, DE MANERA EFICIENTE Y CON RESPETO DEL MEDIO, SOBRE TODO EN LAS ZONAS DEL ESTADO CON MÁS CARENCIAS.

LÍNEAS DE ACCIÓN: 05-APLICAR EL PROGRAMA DE MOEENIZACION DE SECTOR AGUA Y SANEAMIENTO BÁSICO, PARA MEJORAR LA CALIDAD Y SOSTENIBILIDAD DE LOS SERVICIOS DE AGUA EN 18 CIUDADES INTERMEDIAS.

UE: 002-SERVICIOS DE INFRAESTRUCTURA PARA AGUA POTABLE Y SANEAMIENTO

MATRIZ DE INDICADORES PARA RESULTADOS:

FIN: GARANTIZAR EL ACCESO A UNA VIVIENDA DIGNA Y CON SEGURIDAD JURIDICA, DE CALIDAD, CON INFRAESTRUCTURA Y SERVICIOS BÁSICOS, MEDIANTE LA PROMOCION DE LA VIVIENDA NUEVA O SU MEJORAMIENTO, EN PARTICULAR EN LAS REGIONES OAXAQUEÑAS CON MÁS REZAGO

PROPÓSITO: LOS HABITANTES DE LAS 18 CIUDADES INTERMEDIAS SELECCIONADAS Y EL MACRO SECTOR SAN JUAN CHAPULTEPEC CUENTAN CON SERVICIOS DE AGUA POTABLE, DRENAJE Y SANEAMIENTO AMPLIADOS Y MEJORADOS.

COMPONENTE: 613-INFRAESTRUCTURA EN LOS SERVICIOS DE AGUA DE LA ZONA METROPOLITANA DE OAXACA SECTOR "SAN JUAN CHAPULTEPEC" MEJORADA

ACTIVIDAD: 2240-CONSTRUIR OBRA COMPLEMENTARIA PARA EL REFORZAMIENTO DE LA RED HIDRAULICA

PROGRAMA		SUBPROGRAMA		ESTRUCTURA PROGRAMATICA PRESUPUESTAL				PROYECTO		OBRAS/ACTIVIDAD	
181-MAS OAXACA		02-MEJORAMIENTO DE LA INFRAESTRUCTURA EN LOS SERVICIOS DE AGUA DE LA ZONA METROPOLITANA DE OAXACA "SECTOR SAN JUAN CHAPULTEPEC"		014-CONSTRUCCION Y EQUIPAMIENTO DE TANQUE DE TRANSICION PARA MACROTANQUE SAN JUAN CHAPULTEPEC				001-CONSTRUCCION Y EQUIPAMIENTO DE TANQUE DE TRANSICION PARA MACROTANQUE SAN JUAN CHAPULTEPEC			
Aprobado		Ampliación		Reducción		Modificado		PRESUPUESTO ANUAL			
0.00		7,751,285.83		0.00		7,751,285.83		EJERCICIO T1		EJERCICIO T2	
								0.00		0.00	
Aprobado		Modificado		Comprometido		Devenegado		Ejercido		% de Ejercido Vs. Modificado	
0.00		0.00		7,747,995.38		0.00		0.00		nan	
Nombre :		PORCENTAJE DE OBRAS COMPLEMENTARIAS CONSTRUIDAS									
Definición :		MIDE EL PORCENTAJE DE OBRAS COMPLEMENTARIAS CONSTRUIDAS									
Método de Cálculo :		(NÚMERO DE OBRAS COMPLEMENTARIAS CONSTRUIDAS / NÚMERO DE OBRAS COMPLEMENTARIAS PROGRAMADAS A CONSTRUIR)*100									
Tipo		Dimensión		Frecuencia de Medición		Forma de cálculo del indicador		Tipo de Valor		Sentido Esperado	
GESTION		EFICACIA		TRIMESTRAL		PORCENTAJE		ACUMULADO		ASCENDENTE	
		MEDIOS DE VERIFICACION / FUENTE INFORMACION									
		EXPEDIENTE COMPROBATORIO BAJO EL REGULARDO DEL DEPARTAMENTO DE SUPERVISION DE OBRA ADSCRITO A LA DIRECCION TECNICA DE LOS SERVICIOS DE AGUA POTABLE Y ALCANTARILLADO DE OAXACA, INFORMACION DISPONIBLE Y GENERADA POR EL DEPARTAMENTO DE PROGRACION Y PRESUPUESTO TRIMESTRALMENTE EN LA PAGINA WEB DE SAPAO: https://www.oaxaca.gob.mx/sapao/avance-de-gestion-de-actividades/						LOS TRABAJOS SON ACEPTADOS POR LA SOCIEDAD Y LAS CONDICIONES CLIMATOLÓGICAS PERMITEN LA EJECUCION DE LOS TRABAJOS EN TIEMPO Y FORMA			
		Definición de la variable Meta:		1 - NÚMERO DE OBRAS COMPLEMENTARIAS CONSTRUIDAS		DATOS DE LA META					
		Unidad de medida:		25 - NÚMERO							
AÑO		2019		VALOR		1.00		AÑO		2020	
		LINEA BASE DEL INDICADOR						VALOR PROGRAMADO ANUAL		VALOR	
										1.00	
METAS		1er. TRIMESTRE		2o. TRIMESTRE		3er. TRIMESTRE		4o. TRIMESTRE		CUMPLIMIENTO DE METAS	
PROGRAMACION		0.00		0.00		0.50		0.50		T1+T2+T3+T4	
ACTUALIZADA		0.00		0.00		0.50		0.00		T1+T2+T3+T4	
ALCANZADA		0.00		0.00		0.30		0.00		T1+T2+T3+T4	
PORCENTAJE ALCANZADO TRIMESTRAL						60.00		0.00		ANUAL	
										30.00	

REPORTE DE AVANCE DE GESTIÓN **UR 539 - SERVICIOS DE AGUA POTABLE Y ALCANTARILLADO DE OAXACA** **TERCER TRIMESTRE 2020**

UE:

002 SERVICIOS DE INFRAESTRUCTURA PARA AGUA POTABLE Y SANEAMIENTO



Gobierno del Estado

PROGRAMA		SUBPROGRAMA		ESTRUCTURA PROGRAMATICA PRESUPUESTAL		PROYECTO		OBRAS/ACTIVIDAD	
161-MAS OAXACA		02-MEJORAMIENTO DE LA INFRAESTRUCTURA EN LOS SERVICIOS DE AGUA DE LA ZONA METROPOLITANA DE OAXACA "SECTOR SAN JUAN CHAPULTEPEC"		013-PERFORACION, EQUIPAMIENTO Y CONSTRUCCION DE OBRAS COMPLEMENTARIAS DE POZO ZANARA PARA EL SUMINISTRO DE AGUA EN PLANTA POTABILIZADORA TRUJANO		001-PERFORACION, EQUIPAMIENTO Y CONSTRUCCION DE OBRAS COMPLEMENTARIAS DE POZO ZANARA PARA EL SUMINISTRO DE AGUA EN PLANTA POTABILIZADORA TRUJANO			
Aprobado		Ampliación		Reducción		Modificado		PRESUPUESTO ANUAL	
0.00		9,824,721.87		0.00		9,824,721.87		EJERCIDO T1	
								0.00	
Aprobado		Modificado		Comprometido		Devengado		EJERCIDO T2	
0.00		0.00		9,821,554.10		0.00		0.00	
								EJERCIDO T3	
								0.00	
								EJERCIDO T4	
								0.00	
								TOTAL EJERCIDO AL TRIMESTRE VIGENTE	
								0.00	
								% de Ejercido Vs. Modificado	
								nan	
Nombre :		PORCENTAJE DE OBRAS COMPLEMENTARIAS CONSTRUIDAS		DATOS DEL INDICADOR		Numero de indicador :		2613	
Definición :		MIDE EL PORCENTAJE DE OBRAS COMPLEMENTARIAS CONSTRUIDAS							
Método de Cálculo :		(NÚMERO DE OBRAS COMPLEMENTARIAS CONSTRUIDAS / NÚMERO DE OBRAS COMPLEMENTARIAS PROGRAMADAS A CONSTRUIR)*100							
Tipo		Dimensión		Frecuencia de Medición		Forma de cálculo del indicador		Tipo de Valor	
GESTION		EFICACIA		TRIMESTRAL		PORCENTAJE		ACUMULADO	
EXPEDIENTE COMPROBATORIO BAJO EL RESGUARDO DEL DEPARTAMENTO DE SUPERVISIÓN DE OBRA ASISTIDO A LA DIRECCIÓN TÉCNICA DE LOS SERVICIOS DE AGUA POTABLE Y ALCANTARILLADO DE OAXACA, INFORMACIÓN DISPONIBLE GENERADA POR EL DEPARTAMENTO DE PROGRAMACIÓN Y PRESUPUESTO TRIMESTRALMENTE EN LA PAGINA WEB DE SAPAO: https://www.oaxaca.gob.mx/sapao/avance-de-gestion-de-actividades/		MEDIOS DE VERIFICACIÓN / FUENTE INFORMACIÓN						SUPUESTO	
								LOS TRABAJOS SON ACEPTADOS POR LA SOCIEDAD Y LAS CONDICIONES CLIMATOLÓGICAS PERMITEN LA EJECUCIÓN DE LOS TRABAJOS EN TIEMPO Y FORMA	
Definición de la variable Meta:		1 - NÚMERO DE OBRAS COMPLEMENTARIAS CONSTRUIDAS		DATOS DE LA META					
Unidad de medida:		25 - NÚMERO							
ANO		2019		VALOR		1.00		ANO	
								2020	
LINEA BASE DEL INDICADOR								VALOR PROGRAMADO ANUAL	
								VALOR	
								1.00	
METAS		1er. TRIMESTRE		2o. TRIMESTRE		3er. TRIMESTRE		4o. TRIMESTRE	
PROGRAMADA		0.00		0.50		0.50		CUMPLIMIENTO DE METAS	
ACTUALIZADA		0.00		0.50		T1+T2+T3+T4		1.00	
ALCANZADA		0.00		0.40		T1+T2+T3+T4		1.00	
PORCENTAJE		0.00		0.40		T1+T2+T3+T4		0.40	
ALCANZADO		0.00		80.00		PORCENTAJE ALCANZADO		40.00	
TRIMESTRAL						ANUAL			

PORCENTAJE DE CUMPLIMIENTO ALCANZADO EN EL TRIMESTRE: 40.00 %

C. P. JOAQUIN GARCIA TORRES
JEFE DE LA UNIDAD ADMINISTRATIVA

JEFE ADMINISTRATIVO



SERVICIOS DE AGUA POTABLE
Y ALCANTARILLADO DE
OAXACA
Página 20/20
DIRECTOR GENERAL

TITULAR DE LA DEPENDENCIA/ENTIDAD
ING. LAURA VIGNON CARRERO
DIRECTORA GENERAL