

REPORTE DE AVANCE DE GESTIÓN UR 539 - SERVICIOS DE AGUA POTABLE Y ALCANTARILLADO DE OAXACA CUARTO TRIMESTRE 2019

Oaxaca
JUNTOS CONSTRUIMOS EL CAMBIO



OBJETIVO INSTITUCIONAL: -PROVEER LOS SERVICIOS DE AGUA POTABLE, ALCANTARILLADO Y SANEAMIENTO DE AGUAS RESIDUALES, REALIZANDO OBRAS DE INFRAESTRUCTURA HIDRÁULICA, SANITARIA Y PLUVIAL PARA EL MEJORAMIENTO DE LOS SISTEMAS DE AGUA Y RECURSOS HÍDRICOS EN LA CIUDAD DE OAXACA Y ZONA METROPOLITANA.

ALINEACIÓN PED:

EJE: 01-OAXACA INCLUYENTE CON EL DESARROLLO SOCIAL

TEMA: 03-VIVIENDA

OBJETIVO: 01-GARANTIZAR EL ACCESO A UNA VIVIENDA DIGNA Y CON SEGURIDAD JURÍDICA, DE CALIDAD, CON INFRAESTRUCTURA Y SERVICIOS BÁSICOS, MEDIANTE LA PROMOCIÓN DE LA VIVIENDA NUEVA O SU MEJORAMIENTO, EN PARTICULAR EN LAS REGIONES OAXAQUEÑAS CON MÁS REZAGO.

ESTRATEGIA: 02-MEJORAR LA CALIDAD Y LOS ESPACIOS DE LA VIVIENDA EN OAXACA, PARTICULARMENTE EN AQUELLAS REGIONES DONDE LOS REZAGOS SON MÁS AGUDOS.

LÍNEAS DE ACCIÓN: 01-IMPULSAR PROGRAMAS PARA EL MEJORAMIENTO ESTRUCTURAL DE LA VIVIENDA MEDIANTE LA CONSTRUCCIÓN DE TECHOS Y MUROS CON MATERIALES RESISTENTES Y PISOS DE CEMENTO.

UE: 001-SERVICIOS DE AGUA POTABLE Y ALCANTARILLADO DE OAXACA

MATRIZ DE INDICADORES PARA RESULTADOS:

FIN: GARANTIZAR EL ACCESO A UNA VIVIENDA DIGNA Y CON SEGURIDAD JURÍDICA, DE CALIDAD, CON INFRAESTRUCTURA Y SERVICIOS BÁSICOS, MEDIANTE LA PROMOCIÓN DE LA VIVIENDA NUEVA O SU MEJORAMIENTO, EN PARTICULAR EN LAS REGIONES OAXAQUEÑAS CON MÁS REZAGO.

PROPÓSITO: LAS VIVIENDAS HABITADAS DEL ESTADO CUENTAN CON SERVICIOS AGUA POTABLE, DRENAJE Y SANEAMIENTO AMPLIADOS Y MEJORADOS.

COMPONENTE: 484-ACCIONES DE GESTIÓN PARA LA AMPLIACIÓN Y MEJORAMIENTO DE LA COBERTURA DE AGUA POTABLE Y SANEAMIENTO BÁSICAS REALIZADAS

ACTIVIDAD: 2130-DIRECCIÓN EJECUTIVA

ESTRUCTURA PROGRAMÁTICA PRESUPUESTAL								
PROGRAMA		SUBPROGRAMA		PROYECTO		OBRA/ACTIVIDAD		
146-AMPLIACIÓN Y MEJORAMIENTO DE LOS SERVICIOS DE AGUA POTABLE, DRENAJE Y SANEAMIENTO.		00-		000-		001-GESTIONES ADMINISTRATIVAS PARA LOS SERVICIOS DE AGUA POTABLE Y ALCANTARILLADO.		
PRESUPUESTO ANUAL								
Aprobado	Ampliación	Reducción	Modificado	EJERCIDO T1	EJERCIDO T2	EJERCIDO T3	EJERCIDO T4	
192,828,375.27	62,402,689.97	9,607,080.23	245,623,985.01	48,821,897.26	69,392,872.65	69,906,357.50	69,906,357.50	
				TOTAL EJERCIDO AL TRIMESTRE VIGENTE				
				245,623,985.01				
PRESUPUESTO TRIMESTRAL DE LA ACTIVIDAD								
Aprobado		Modificado		Comprometido	Devengado	Ejercido	% de Ejercido Vs. Modificado	
48,127,412.25		69,906,357.50		69,906,357.50	69,906,357.50	69,906,357.50	100.00	
DATOS DEL INDICADOR								
Nombre: PORCENTAJE DE DIRECCIONES EJECUTIVAS REALIZADAS				Número de indicador: 2375				
Definición: MIDE EL PORCENTAJE DE DIRECCIONES EJECUTIVAS REALIZADAS, RESPECTO AL TOTAL								
Método de Cálculo: (NÚMERO DE DIRECCIONES EJECUTIVAS REALIZADAS / TOTAL DE DIRECCIONES EJECUTIVAS) * 100								
Tipo	Dimensión	Frecuencia de Medición	Forma de cálculo del indicador	Tipo de Valor	Sentido Esperado			
GESTIÓN	EFICIENCIA	TRIMESTRAL	PORCENTAJE	FLUJO	ASCENDENTE			
MEDIOS DE VERIFICACIÓN / FUENTE INFORMACIÓN				SUPUESTO				
EXPEDIENTE COMPROBATORIO BAJO EL RESGUARDO DEL DEPARTAMENTO DE SUPERVISIÓN DE OBRA ADSCRITO A LA DIRECCIÓN TÉCNICA Y LOS DEPARTAMENTOS ADSCRITOS A LA UNIDAD ADMINISTRATIVA DE LOS SERVICIOS DE AGUA POTABLE Y ALCANTARILLADO DE OAXACA, INFORMACIÓN DISPONIBLE EN LA PAGINA WEB OFICIAL DE SAPAO: http://www.sapao.oaxaca.gob.mx/articulo-70-fraccion-xxxi/				LAS CONDICIONES SOCIALES, ECONÓMICAS Y AMBIENTALES SON ESTABLES Y GARANTIZAN EL DESARROLLO O LA REALIZACIÓN DE LOS PROYECTOS DE AGUA Y SANEAMIENTO EN EL ESTADO.				
DATOS DE LA META								
Definición de la variable Meta: 1 - NÚMERO DE DIRECCIONES EJECUTIVAS REALIZADAS								
Unidad de medida: 25 - NÚMERO								
LÍNEA BASE DEL INDICADOR				VALOR PROGRAMADO ANUAL				
AÑO	2017			VALOR	961.00	AÑO	2019	
						VALOR	859.00	
AVANCE TRIMESTRAL								
METAS	1er. TRIMESTRE		2o. TRIMESTRE		3er. TRIMESTRE		4o. TRIMESTRE	
PROGRAMADA	169.00		230.00		230.00		230.00	
PROGRAMACIÓN ACTUALIZADA	169.00		230.00		230.00		230.00	
ALCANZADA	166.00		220.00		221.00		226.00	
PORCENTAJE ALCANZADO TRIMESTRAL	98.22		95.65		96.09		98.26	
							PORCENTAJE ALCANZADO ANUAL	
							96.97	

PORCENTAJE DE CUMPLIMIENTO ALCANZADO EN EL TRIMESTRE: 26.31 %

C.P. JOAQUÍN GARCÍA TORRES
JEFE DE LA UNIDAD ADMINISTRATIVA

SERVICIOS DE AGUA POTABLE Y ALCANTARILLADO DE OAXACA
DIRECCIÓN GENERAL

TITULAR DE LA DEPENDENCIA/ENTIDAD
ING. LAURA VIGNON CARREÑO
DIRECTORA GENERAL

REPORTE DE AVANCE DE GESTIÓN
UR 539 - SERVICIOS DE AGUA POTABLE Y ALCANTARILLADO DE OAXACA
CUARTO TRIMESTRE 2019



UE: 002-SERVICIOS DE INFRAESTRUCTURA PARA AGUA POTABLE Y SANEAMIENTO

ESTRUCTURA PROGRAMATICA PRESUPUESTAL								
PROGRAMA		SUBPROGRAMA		PROYECTO		OBRA/ACTIVIDAD		
146-AMPLIACIÓN Y MEJORAMIENTO DE LOS SERVICIOS DE AGUA POTABLE, DRENAJE Y SANEAMIENTO.		00--		000--		002-PLANEACION Y EJECUCION DE LA INFRAESTRUCTURA PARA LOS SERVICIOS DE AGUA POTABLE Y ALCANTARILLADO.		
PRESUPUESTO ANUAL								
Aprobado	Ampliación	Reducción	Modificado	EJERCIDO T1	EJERCIDO T2	EJERCIDO T3	EJERCIDO T4	
67,403,503.08	20,290,833.27	11,957,461.26	75,736,875.09	14,887,155.62	15,393,676.80	29,251,751.38	29,251,751.38	
						TOTAL EJERCIDO AL TRIMESTRE VIGENTE		
						75,736,875.09		
PRESUPUESTO TRIMESTRAL DE LA ACTIVIDAD								
Aprobado		Modificado		Comprometido	Devengado	Ejercido	% de Ejercido Vs. Modificado	
15,931,928.24		29,251,751.38		29,251,751.38	29,251,751.38	29,251,751.38	100.00	
DATOS DEL INDICADOR								
Nombre : PORCENTAJE DE DIRECCIONES EJECUTIVAS REALIZADAS				Número de indicador : 2375				
Definición : MIDE EL PORCENTAJE DE DIRECCIONES EJECUTIVAS REALIZADAS, RESPECTO AL TOTAL								
Método de Cálculo : (NÚMERO DE DIRECCIONES EJECUTIVAS REALIZADAS / TOTAL DE DIRECCIONES EJECUTIVAS) * 100								
Tipo	Dimensión	Frecuencia de Medición	Forma de cálculo del indicador	Tipo de Valor	Sentido Esperado			
GESTIÓN	EFICIENCIA	TRIMESTRAL	PORCENTAJE	FLUJO	ASCENDENTE			
MEDIOS DE VERIFICACIÓN / FUENTE INFORMACIÓN				SUPUESTO				
EXPEDIENTE COMPROBATORIO BAJO EL RESGUARDO DEL DEPARTAMENTO DE SUPERVISIÓN DE OBRA ADSCRITO A LA DIRECCION TECNICA Y LOS DEPARTAMENTOS ADSCRITOS A LA UNIDAD ADMINISTRATIVA DE LOS SERVICIOS DE AGUA POTABLE Y ALCANTARILLADO DE OAXACA, INFORMACION DISPONIBLE EN LA PAGINA WEB OFICIAL DE SAPAO: http://www.sapao.oaxaca.gob.mx/articulo-70-fraccion-xxxii				LAS CONDICIONES SOCIALES, ECONÓMICAS Y AMBIENTALES SON ESTABLES Y GARANTIZAN EL DESARROLLO O LA REALIZACIÓN DE LOS PROYECTOS DE AGUA Y SANEAMIENTO EN EL ESTADO.				
DATOS DE LA META								
Definición de la variable Meta: 1 - CALCULA EL PROMEDIO DEL GRADO DE CUMPLIMIENTO DE LAS METAS DEL EJECUTOR DE GASTO A NIVEL ACTIVIDAD, DE TODOS LOS PROGRAMAS EN QUE CONTRIBUYE								
Unidad de medida: 25 - NÚMERO								
LÍNEA BASE DEL INDICADOR				VALOR PROGRAMADO ANUAL				
AÑO	2017	VALOR	961.00	AÑO	2019	VALOR	18.00	
AVANCE TRIMESTRAL								
METAS	1er.TRIMESTRE		2o.TRIMESTRE		3er.TRIMESTRE		4o.TRIMESTRE	
PROGRAMADA	2.00	4.00	6.00	6.00	6.00	T1+T2+T3+T4		18.00
PROGRAMACIÓN ACTUALIZADA	2.00	4.00	6.00	6.00	6.00	T1+T2+T3+T4		18.00
ALCANZADA	0.00	5.00	5.23	5.98	5.98	T1+T2+T3+T4		16.21
PORCENTAJE ALCANZADO TRIMESTRAL	0.00	125.00	87.17	99.67	99.67	PORCENTAJE ALCANZADO ANUAL		90.06

PORCENTAJE DE CUMPLIMIENTO ALCANZADO EN EL TRIMESTRE: 33.22 %

JEFE ADMINISTRATIVO
 C.P. JOAQUÍN GARCÍA TORRES
 JEFE DE LA UNIDAD ADMINISTRATIVA



SERVICIOS DE AGUA POTABLE
 Y ALCANTARILLADO DE
 OAXACA
 DIRECCION GENERAL

TITULAR DE LA DEPENDENCIA/ENTIDAD
 ING. LAURA VIGNON CARREÑO
 DIRECTORA GENERAL

REPORTE DE AVANCE DE GESTIÓN
UR 539 - SERVICIOS DE AGUA POTABLE Y ALCANTARILLADO DE OAXACA
CUARTO TRIMESTRE 2019



JUNTOS CONSTRUIMOS EL CAMBIO



Gobierno del Estado

ALINEACIÓN PED:


ESTRATEGIA: 03-INCREMENTAR EL ACCESO A LOS SERVICIOS BÁSICOS EN LA VIVIENDA, PRINCIPALMENTE EN MATERIA DE AGUA POTABLE Y SANEAMIENTO, DE MANERA EFICIENTE Y CON RESPETO DEL MEDIO, SOBRE TODO EN LAS ZONAS DEL ESTADO CON MÁS CARENCIAS.
LÍNEAS DE ACCIÓN: 03-GARANTIZAR EL SUMINISTRO DE AGUA POTABLE A LA POBLACIÓN A TRAVÉS DE LA IMPLEMENTACIÓN DE PROGRAMAS DE INFRAESTRUCTURA PARA AGUA POTABLE, QUE PERMITAN CONSTRUIR, AMPLIAR, REHABILITAR, MODERNIZAR, EQUIPAR Y MEJORAR LA INFRAESTRUCTURA HÍDRICA NECESARIA PARA ABATIR LOS REZAGOS EN LA COBERTURA DE LOS SERVICIOS EN LAS ZONAS RURALES Y URBANAS.
UE: 002-SERVICIOS DE INFRAESTRUCTURA PARA AGUA POTABLE Y SANEAMIENTO

MATRIZ DE INDICADORES PARA RESULTADOS:

COMPONENTE: 308-SERVICIO DE AGUA POTABLE OTORGADOS
ACTIVIDAD: 1311-ELABORAR ESTUDIO Y PROYECTO DE AGUA POTABLE

ESTRUCTURA PROGRAMÁTICA PRESUPUESTAL								
PROGRAMA		SUBPROGRAMA		PROYECTO		OBRA/ACTIVIDAD		
146-AMPLIACIÓN Y MEJORAMIENTO DE LOS SERVICIOS DE AGUA POTABLE, DRENAJE Y SANEAMIENTO.		01-OTORGAMIENTO DE SERVICIO DE AGUA POTABLE		009-ESTUDIO Y PROYECTO EJECUTIVO PARA LA REHABILITACIÓN DE INFRAESTRUCTURA DE AGUA POTABLE EN LA ZONA ADYACENTE AL MERCADO CENTRAL DE ABASTOS EN MUNICIPIO DE OAXACA DE JUÁREZ		001-ESTUDIO Y PROYECTO EJECUTIVO PARA LA REHABILITACIÓN DE INFRAESTRUCTURA DE AGUA POTABLE EN LA ZONA ADYACENTE AL MERCADO CENTRAL DE ABASTOS EN MUNICIPIO DE OAXACA DE JUÁREZ		
PRESUPUESTO ANUAL								
Aprobado	Ampliación	Reducción	Modificado	EJERCIDO T1	EJERCIDO T2	EJERCIDO T3	EJERCIDO T4	
0.00	500,000.00	0.00	500,000.00	0.00	0.00	500,000.00	500,000.00	
						TOTAL EJERCIDO AL TRIMESTRE VIGENTE		
				500,000.00				
PRESUPUESTO TRIMESTRAL DE LA ACTIVIDAD								
Aprobado		Modificado		Comprometido		Ejercido		
0.00		500,000.00		500,000.00		500,000.00		
DATOS DEL INDICADOR								
Nombre : PORCENTAJE DE ESTUDIOS Y PROYECTOS DE AGUA POTABLE ELABORADOS				Número de indicador : 2237				
Definición : MIDE EL PORCENTAJE DE ESTUDIOS Y PROYECTOS DE AGUA POTABLE ELABORADOS, RESPECTO A LOS PROYECTOS TOTALES								
Método de Cálculo : (NÚMERO DE ESTUDIOS ELABORADOS / NÚMERO DE ESTUDIOS Y PROYECTOS TOTALES) * 100								
Tipo	Dimensión	Frecuencia de Medición	Forma de cálculo del indicador	Tipo de Valor	Sentido Esperado			
GESTIÓN	EFICACIA	TRIMESTRAL	PORCENTAJE	ACUMULADO	ASCENDENTE			
MEDIOS DE VERIFICACIÓN / FUENTE INFORMACIÓN				SUPUESTO				
DATOS DE LA META								
Definición de la variable Meta: 1 - NÚMERO DE ESTUDIOS Y PROYECTOS DE AGUA POTABLE ELABORADOS								
Unidad de medida: 25 - NÚMERO								
LÍNEA BASE DEL INDICADOR				VALOR PROGRAMADO ANUAL				
AÑO	2019		VALOR	1.00	AÑO	2019		
AVANCE TRIMESTRAL								
METAS	1er.TRIMESTRE		2o.TRIMESTRE		3er.TRIMESTRE		4o.TRIMESTRE	
PROGRAMADA	0.00		0.00		0.00		1.00	
PROGRAMACIÓN ACTUALIZADA	0.00		0.00		0.00		1.00	
ALCANZADA	0.00		0.00		0.00		1.00	
PORCENTAJE ALCANZADO TRIMESTRAL							100.00	
							CUMPLIMIENTO DE METAS	
							T1+T2+T3+T4	1.00
							T1+T2+T3+T4	1.00
							T1+T2+T3+T4	1.00
							PORCENTAJE ALCANZADO ANUAL	100.00

PORCENTAJE DE CUMPLIMIENTO ALCANZADO EN EL TRIMESTRE: 100.00 %


Jefe Administrativo
 C.P. JOAQUIN GARCIA TORRES
 JEFE DE LA UNIDAD ADMINISTRATIVA


SERVICIOS DE AGUA POTABLE Y ALCANTARILLADO DE OAXACA
DIRECCION GENERAL


TITULAR DE LA DEPENDENCIA/ENTIDAD
 ING. LAURA VIGNÓN CARREÑO
 DIRECTORA GENERAL

REPORTE DE AVANCE DE GESTIÓN
UR 539 - SERVICIOS DE AGUA POTABLE Y ALCANTARILLADO DE OAXACA
CUARTO TRIMESTRE 2019



ALINEACIÓN PED:

ESTRATEGIA: 03-INCREMENTAR EL ACCESO A LOS SERVICIOS BÁSICOS EN LA VIVIENDA, PRINCIPALMENTE EN MATERIA DE AGUA POTABLE Y SANEAMIENTO, DE MANERA EFICIENTE Y CON RESPETO DEL MEDIO, SOBRE TODO EN LAS ZONAS DEL ESTADO CON MÁS CARENCIAS.

LÍNEAS DE ACCIÓN: 03-GARANTIZAR EL SUMINISTRO DE AGUA POTABLE A LA POBLACIÓN A TRAVÉS DE LA IMPLEMENTACIÓN DE PROGRAMAS DE INFRAESTRUCTURA PARA AGUA POTABLE, QUE PERMITAN CONSTRUIR, AMPLIAR, REHABILITAR, MODERNIZAR, EQUIPAR Y MEJORAR LA INFRAESTRUCTURA HÍDRICA NECESARIA PARA ABATIR LOS REZAGOS EN LA COBERTURA DE LOS SERVICIOS EN LAS ZONAS RURALES Y URBANAS.

UE: 002-SERVICIOS DE INFRAESTRUCTURA PARA AGUA POTABLE Y SANEAMIENTO

MATRIZ DE INDICADORES PARA RESULTADOS:

COMPONENTE: 308-SERVICIO DE AGUA POTABLE OTORGADOS

ACTIVIDAD: 1270-REHABILITAR INFRAESTRUCTURA HÍDRICA

ESTRUCTURA PROGRAMÁTICA PRESUPUESTAL								
PROGRAMA		SUBPROGRAMA		PROYECTO		OBRA/ACTIVIDAD		
146-AMPLIACIÓN Y MEJORAMIENTO DE LOS SERVICIOS DE AGUA POTABLE, DRENAJE Y SANEAMIENTO.		01-OTORGAMIENTO DE SERVICIO DE AGUA POTABLE		005-PROGRAMA DE MANTENIMIENTO CORRECTIVO Y PREVENTIVO PARA LA RECUPERACIÓN DE CAUDAL EN FUENTES DE CAPTACIÓN PARA EL MUNICIPIO DE OAXACA DE JUÁREZ Y SUS MUNICIPIOS CONURBADOS		001-REHABILITACION Y EQUIPAMIENTO DE FUENTES DE CAPTACION PARA LA RECUPERACION DE CAUDAL EN EL MUNICIPIO DE OAXACA DE JUAREZ		
PRESUPUESTO ANUAL								
Aprobado	Ampliación	Reducción	Modificado	EJERCIDO T1	EJERCIDO T2	EJERCIDO T3	EJERCIDO T4	
0.00	12,101,110.00	5,777.12	12,095,332.88	0.00	0.00	12,095,332.88	12,095,332.88	
TOTAL EJERCIDO AL TRIMESTRE VIGENTE							12,095,332.88	
PRESUPUESTO TRIMESTRAL DE LA ACTIVIDAD								
Aprobado	Modificado	Comprometido	Devengado	Ejercido	% de Ejercido Vs. Modificado			
0.00	12,095,332.88	0.00	12,095,332.88	12,095,332.88	100.00			
DATOS DEL INDICADOR								
Nombre :		PORCENTAJE DE OBRAS DE INFRAESTRUCTURA REHABILITADAS			Número de indicador :			789
Definición :		MIDE EL PORCENTAJE DE OBRAS DE INFRAESTRUCTURA REHABILITADAS, RESPECTO AL PROGRAMADO						
Método de Cálculo :		(NÚMERO DE OBRAS DE INFRAESTRUCTURA REHABILITADAS / NÚMERO DE OBRAS DE INFRAESTRUCTURA PROGRAMADAS POR REHABILITAR) * 100						
Tipo	Dimensión	Frecuencia de Medición	Forma de cálculo del indicador	Tipo de Valor	Sentido Esperado			
GESTIÓN	EFICACIA	TRIMESTRAL	PORCENTAJE	ACUMULADO	ASCENDENTE			
MEDIOS DE VERIFICACIÓN / FUENTE INFORMACIÓN				SUPUESTO				
INFORMACION DISPONIBLE EN LA PAGINA WEB OFICIAL DE SAPAO: http://www.sapao.oaxaca.gob.mx/articulo-70-fraccion-xxxii/				LAS CONDICIONES SOCIALES, ECONÓMICAS Y AMBIENTALES SON ESTABLES Y PERMITEN LA REHABILITACIÓN DE LA INFRAESTRUCTURA HÍDRICA				
DATOS DE LA META								
Definición de la variable Meta:		1 - NUMERO DE OBRAS DE INFRAESTRUCTURA REHABILITADAS						
Unidad de medida:		25 - NÚMERO						
LÍNEA BASE DEL INDICADOR				VALOR PROGRAMADO ANUAL				
AÑO	2019	VALOR	15.00	AÑO	2019	VALOR	15.00	
AVANCE TRIMESTRAL								
METAS	1er. TRIMESTRE	2o. TRIMESTRE	3er. TRIMESTRE	4o. TRIMESTRE	CUMPLIMIENTO DE METAS			
PROGRAMADA	0.00	0.00	15.00	0.00	T1+T2+T3+T4			
PROGRAMACIÓN ACTUALIZADA	0.00	0.00	15.00	0.00	T1+T2+T3+T4			
ALCANZADA	0.00	0.00	10.00	5.00	T1+T2+T3+T4			
PORCENTAJE ALCANZADO TRIMESTRAL			66.67		PORCENTAJE ALCANZADO ANUAL			
					100.00			

PORCENTAJE DE CUMPLIMIENTO ALCANZADO EN EL TRIMESTRE: 33.33 %

JEFE ADMINISTRATIVO
 C.P. JOAQUÍN GARCÍA TORRES
 JEFE DE LA UNIDAD ADMINISTRATIVA

SERVICIOS DE AGUA POTABLE Y ALCANTARILLADO DE OAXACA
DIRECCIÓN GENERAL

TITULAR DE LA DEPENDENCIA/ENTIDAD
 ING. LAURA VIGNÓN CARREÑO
 DIRECTORA GENERAL

REPORTE DE AVANCE DE GESTIÓN

UR 539 - SERVICIOS DE AGUA POTABLE Y ALCANTARILLADO DE OAXACA

CUARTO TRIMESTRE 2019



Gobierno del Estado

ALINEACIÓN PED:

ESTRATEGIA: 03-INCREMENTAR EL ACCESO A LOS SERVICIOS BÁSICOS EN LA VIVIENDA, PRINCIPALMENTE EN MATERIA DE AGUA POTABLE Y SANEAMIENTO, DE MANERA EFICIENTE Y CON RESPETO DEL MEDIO, SOBRE TODO EN LAS ZONAS DEL ESTADO CON MÁS CARENCIAS.

LÍNEAS DE ACCIÓN: 03-GARANTIZAR EL SUMINISTRO DE AGUA POTABLE A LA POBLACIÓN A TRAVÉS DE LA IMPLEMENTACIÓN DE PROGRAMAS DE INFRAESTRUCTURA PARA AGUA POTABLE, QUE PERMITAN CONSTRUIR, AMPLIAR, REHABILITAR, MODERNIZAR, EQUIPAR Y MEJORAR LA INFRAESTRUCTURA HÍDRICA NECESARIA PARA ABATIR LOS REZAGOS EN LA COBERTURA DE LOS SERVICIOS EN LAS ZONAS RURALES Y URBANAS.

UE: 002-SERVICIOS DE INFRAESTRUCTURA PARA AGUA POTABLE Y SANEAMIENTO


MATRIZ DE INDICADORES PARA RESULTADOS:

COMPONENTE: 308-SERVICIO DE AGUA POTABLE OTORGADOS

ACTIVIDAD: 1318-PAGAR EL DERECHO POR EL USO Y EXPLOTACIÓN DE AGUAS NACIONALES


ESTRUCTURA PROGRAMATICA PRESUPUESTAL										
PROGRAMA		SUBPROGRAMA		PROYECTO		OBRA/ACTIVIDAD				
146-AMPLIACIÓN Y MEJORAMIENTO DE LOS SERVICIOS DE AGUA POTABLE, DRENAJE Y SANEAMIENTO.		01-OTORGAMIENTO DE SERVICIO DE AGUA POTABLE		008-PAGO DE DERECHOS POR EL USO Y EXPLOTACION DE AGUAS NACIONALES 2019		001-PAGO DE DERECHOS POR EL USO Y EXPLOTACION DE AGUAS NACIONALES 2019				
PRESUPUESTO ANUAL										
Aprobado	Ampliación	Reducción	Modificado	EJERCIDO T1	EJERCIDO T2	EJERCIDO T3	EJERCIDO T4			
0.00	5,700,000.00	871,702.00	4,828,298.00	0.00	0.00	4,828,298.00	4,828,298.00			
						TOTAL EJERCIDO AL TRIMESTRE VIGENTE		4,828,298.00		
PRESUPUESTO TRIMESTRAL DE LA ACTIVIDAD										
Aprobado		Modificado		Comprometido		Ejercido				
0.00		4,828,298.00		4,828,298.00		4,828,298.00				
						% de Ejercido Vs. Modificado		100.00		
DATOS DEL INDICADOR										
Nombre : PORCENTAJE DE PAGOS REALIZADOS POR EL USO Y EXPLOTACIÓN DE AGUAS NACIONALES A FAVOR DEL ORGANISMO OPERADOR SAPAO				Número de indicador : 2254						
Definición : MIDE EL PORCENTAJE DE PAGOS REALIZADOS POR EL USO Y EXPLOTACIÓN DE AGUAS NACIONALES A FAVOR DEL ORGANISMO OPERADOR SAPAO										
Método de Cálculo : (NUMERO DE PAGOS REALIZADOS/NUMERO DE PAGOS AGENDADOS)*100										
Tipo	Dimensión		Frecuencia de Medición		Forma de cálculo del indicador		Tipo de Valor	Sentido Esperado		
GESTIÓN	EFICACIA		TRIMESTRAL		PORCENTAJE		ACUMULADO	ASCENDENTE		
MEDIOS DE VERIFICACIÓN / FUENTE INFORMACIÓN				SUPUESTO						
INFORMACION DISPONIBLE EN LA PAGINA WEB OFICIAL DE SAPAO: http://www.sapao.oaxaca.gob.mx/articulo-70-fraccion-xxxii/				EXISTE INTERÉS POR PARTE DE LOS INVOLUCRADOS PARA EFECTUAR EL PAGO						
DATOS DE LA META										
Definición de la variable Meta: 1 - NÚMERO DE PAGOS REALIZADOS POR EL USO Y EXPLOTACIÓN DE AGUAS NACIONALES A FAVOR DEL ORGANISMO OPERADOR SAPAO										
Unidad de medida: 25 - NÚMERO										
LÍNEA BASE DEL INDICADOR				VALOR PROGRAMADO ANUAL						
AÑO	2019		VALOR	1.00		AÑO	2019			
LÍNEA BASE DEL INDICADOR				VALOR PROGRAMADO ANUAL						
AÑO	2019		VALOR	1.00		AÑO	2019			
AVANCE TRIMESTRAL										
METAS	1er. TRIMESTRE		2o. TRIMESTRE		3er. TRIMESTRE		4o. TRIMESTRE		CUMPLIMIENTO DE METAS	
PROGRAMADA	0.00		0.00		0.00		1.00		T1+T2+T3+T4	1.00
PROGRAMACIÓN ACTUALIZADA	0.00		0.00		0.00		1.00		T1+T2+T3+T4	1.00
ALCANZADA	0.00		0.00		0.00		1.00		T1+T2+T3+T4	1.00
PORCENTAJE ALCANZADO TRIMESTRAL							100.00		PORCENTAJE ALCANZADO ANUAL	100.00

PORCENTAJE DE CUMPLIMIENTO ALCANZADO EN EL TRIMESTRE: 100.00 %


JEFE ADMINISTRATIVO
C.P. JOAQUIN GARCIA TORRES
JEFE DE LA UNIDAD ADMINISTRATIVA



SERVICIOS DE AGUA POTABLE
Y ALCANTARILLADO DE
OAXACA
DIRECCION GENERAL


TITULAR DE LA DEPENDENCIA/ENTIDAD
ING. LAURA VIGNON CARREÑO
DIRECTORA GENERAL

**REPORTE DE AVANCE DE GESTIÓN
UR 539 - SERVICIOS DE AGUA POTABLE Y ALCANTARILLADO DE OAXACA
CUARTO TRIMESTRE 2019**



ALINEACIÓN PED:

ESTRATEGIA: 03-INCREMENTAR EL ACCESO A LOS SERVICIOS BÁSICOS EN LA VIVIENDA, PRINCIPALMENTE EN MATERIA DE AGUA POTABLE Y SANEAMIENTO, DE MANERA EFICIENTE Y CON RESPETO DEL MEDIO, SOBRE TODO EN LAS ZONAS DEL ESTADO CON MÁS CARENCIAS.
03-GARANTIZAR EL SUMINISTRO DE AGUA POTABLE A LA POBLACIÓN A TRAVÉS DE LA IMPLEMENTACIÓN DE PROGRAMAS DE INFRAESTRUCTURA PARA AGUA POTABLE, QUE PERMITAN CONSTRUIR, AMPLIAR, REHABILITAR, MODERNIZAR, EQUIPAR Y MEJORAR LA INFRAESTRUCTURA HÍDRICA NECESARIA PARA ABATIR LOS REZAGOS EN LA COBERTURA DE LOS SERVICIOS EN LAS ZONAS RURALES Y URBANAS.
LÍNEAS DE ACCIÓN: 002-SERVICIOS DE INFRAESTRUCTURA PARA AGUA POTABLE Y SANEAMIENTO
UE: 002-SERVICIOS DE INFRAESTRUCTURA PARA AGUA POTABLE Y SANEAMIENTO

MATRIZ DE INDICADORES PARA RESULTADOS:

COMPONENTE: 308-SERVICIO DE AGUA POTABLE OTORGADOS
ACTIVIDAD: 1316-INTEGRAR EXPEDIENTE DE SUPERVISION DE OBRA HÍDRICA

ESTRUCTURA PROGRAMÁTICA PRESUPUESTAL								
PROGRAMA		SUBPROGRAMA		PROYECTO		OBRA/ACTIVIDAD		
146-AMPLIACIÓN Y MEJORAMIENTO DE LOS SERVICIOS DE AGUA POTABLE, DRENAJE Y SANEAMIENTO.		01-OTORGAMIENTO DE SERVICIO DE AGUA POTABLE		007-GASTOS DE SUPERVISION TECNICA PARA EL PROGRAMA DE AGUA POTABLE, DRENAJE Y TRATAMIENTO (PROAGUA 2019) APARTADO URBANO		001-GASTOS DE SUPERVISION TECNICA PARA LA OBRA: RECUPERACION DE CAUDAL Y EQUIPAMIENTO ELECTROMECANICO DEL POZO PROFUNDO GLORIETA		
PRESUPUESTO ANUAL								
Aprobado	Ampliación	Reducción	Modificado	EJERCIDO T1	EJERCIDO T2	EJERCIDO T3	EJERCIDO T4	
0.00	31,554.86	0.00	31,554.86	0.00	0.00	31,554.86	31,554.86	
						TOTAL EJERCIDO AL TRIMESTRE VIGENTE		
						31,554.86		
PRESUPUESTO TRIMESTRAL DE LA ACTIVIDAD								
Aprobado		Modificado		Comprometido		Devengado		
0.00		31,554.86		0.00		31,554.86		
DATOS DEL INDICADOR								
Nombre: PORCENTAJE DE EXPEDIENTES INTEGRADOS PARA LA SUPERVISION DE OBRAS HIDRICAS				Número de indicador: 1482				
Definición: MIDE EL PORCENTAJE DE EXPEDIENTES INTEGRADOS PARA LA SUPERVISIÓN DE OBRAS HIDRICAS								
Método de Cálculo: (NÚMERO DE EXPEDIENTES DE SUPERVISIÓN DE OBRA INTEGRADOS / NÚMERO DE EXPEDIENTES DE SUPERVISIÓN DE OBRA PROGRAMADAS) * 100								
Tipo	Dimensión		Frecuencia de Medición		Forma de cálculo del indicador		Tipo de Valor	
GESTIÓN	EFICACIA		TRIMESTRAL		PORCENTAJE		ACUMULADO	
Medios de Verificación / Fuente Información				Sentido Esperado				
				ASCENDENTE				
				SUPUESTO				
DATOS DE LA META								
Definición de la variable Meta: 1 - NUMERO DE EXPEDIENTES INTEGRADOS PARA LA SUPERVISION DE OBRAS HIDRICAS								
Unidad de medida: 25 - NÚMERO								
LÍNEA BASE DEL INDICADOR				VALOR PROGRAMADO ANUAL				
AÑO	2019		VALOR	1.00	AÑO	2019		
AVANCE TRIMESTRAL								
METAS	1er.TRIMESTRE		2o.TRIMESTRE		3er.TRIMESTRE		4o.TRIMESTRE	
PROGRAMADA	0.00		0.00		1.00		0.00	
PROGRAMACIÓN ACTUALIZADA	0.00		0.00		1.00		0.00	
ALCANZADA	0.00		0.00		0.00		1.00	
PORCENTAJE ALCANZADO TRIMESTRAL					0.00			
						CUMPLIMIENTO DE METAS		
						T1+T2+T3+T4		
						1.00		
						T1+T2+T3+T4		
						1.00		
						T1+T2+T3+T4		
						1.00		
						PORCENTAJE ALCANZADO ANUAL		
						100.00		

PORCENTAJE DE CUMPLIMIENTO ALCANZADO EN EL TRIMESTRE: 100.00 %

JEFE ADMINISTRATIVO
C.P. JOAQUIN GARCIA TORRES
JEFE DE LA UNIDAD ADMINISTRATIVA



SERVICIOS DE AGUA POTABLE
Y ALCANTARILLADO DE
OAXACA
DIRECCION GENERAL

TITULAR DE LA DEPENDENCIA/ENTIDAD
ING. LAURA VIGNON CARREÑO
DIRECTORA GENERAL

REPORTE DE AVANCE DE GESTIÓN
UR 539 - SERVICIOS DE AGUA POTABLE Y ALCANTARILLADO DE OAXACA
CUARTO TRIMESTRE 2019



Gobierno del Estado

ALINEACIÓN PED:

ESTRATEGIA: 03-INCREMENTAR EL ACCESO A LOS SERVICIOS BÁSICOS EN LA VIVIENDA, PRINCIPALMENTE EN MATERIA DE AGUA POTABLE Y SANEAMIENTO, DE MANERA EFICIENTE Y CON RESPETO DEL MEDIO, SOBRE TODO EN LAS ZONAS DEL ESTADO CON MÁS CARENCIAS.
 03-GARANTIZAR EL SUMINISTRO DE AGUA POTABLE A LA POBLACIÓN A TRAVÉS DE LA IMPLEMENTACIÓN DE PROGRAMAS DE INFRAESTRUCTURA PARA AGUA POTABLE, QUE PERMITAN CONSTRUIR, AMPLIAR, REHABILITAR, MODERNIZAR, EQUIPAR Y MEJORAR LA INFRAESTRUCTURA HÍDRICA NECESARIA PARA ABATIR LOS REZAGOS EN LA COBERTURA DE LOS SERVICIOS EN LAS ZONAS RURALES Y URBANAS.
LÍNEAS DE ACCIÓN:
UE: 002-SERVICIOS DE INFRAESTRUCTURA PARA AGUA POTABLE Y SANEAMIENTO

MATRIZ DE INDICADORES PARA RESULTADOS:

COMPONENTE: 308-SERVICIO DE AGUA POTABLE OTORGADOS
ACTIVIDAD: 1270-REHABILITAR INFRAESTRUCTURA HIDRICA

ESTRUCTURA PROGRAMÁTICA PRESUPUESTAL							
PROGRAMA		SUBPROGRAMA		PROYECTO		OBRA/ACTIVIDAD	
146-AMPLIACIÓN Y MEJORAMIENTO DE LOS SERVICIOS DE AGUA POTABLE, DRENAJE Y SANEAMIENTO.		01-OTORGAMIENTO DE SERVICIO DE AGUA POTABLE		006-PROGRAMA DE AGUA POTABLE, DRENAJE Y TRATAMIENTO (PROAGUA 2019) APARTADO URBANO		001-RECUPERACION DE CAUDAL Y EQUIPAMIENTO ELECTROMECANICO DEL POZO PROFUNDO SAUCES 1	
PRESUPUESTO ANUAL							
Aprobado	Ampliación	Reducción	Modificado	EJERCIDO T1	EJERCIDO T2	EJERCIDO T3	EJERCIDO T4
0.00	1,231,557.08	3,694.69	1,227,862.39	0.00	0.00	1,227,862.39	1,227,862.39
TOTAL EJERCIDO AL TRIMESTRE VIGENTE							1,227,862.39
PRESUPUESTO TRIMESTRAL DE LA ACTIVIDAD							
Aprobado	Modificado	Comprometido	Devengado	Ejercido	% de Ejercido Vs. Modificado		
0.00	1,227,862.39	0.00	1,227,862.39	1,227,862.39	100.00		
DATOS DEL INDICADOR							
Nombre :	PORCENTAJE DE POZOS PROFUNDOS REHABILITADOS			Número de indicador :	2536		
Definición :	MIDE EL PORCENTAJE DE POZOS PROFUNDOS REHABILITADOS, CON RESPECTO DE LOS PROGRAMADOS						
Método de Cálculo :	(NÚMERO DE POZOS PROFUNDOS REHABILITADOS / NÚMERO DE POZOS PROFUNDOS PROGRAMADOS PARA REAHABILITAR) * 100						
Tipo	Dimensión	Frecuencia de Medición	Forma de cálculo del indicador	Tipo de Valor	Sentido Esperado		
GESTIÓN	EFICACIA	TRIMESTRAL	PORCENTAJE	FLUJO	ASCENDENTE		
MEDIOS DE VERIFICACIÓN / FUENTE INFORMACIÓN				SUPUESTO			
INFORMACION DISPONIBLE EN LA PAGINA WEB OFICIAL DE SAPAO: http://www.sapao.oaxaca.gob.mx/articulo-70-fraccion-xxxii/				LAS CONDICIONES SOCIALES, ECONÓMICAS Y AMBIENTALES SON ESTABLES Y PERMITEN LA REHABILITACIÓN DE LA INFRAESTRUCTURA HÍDRICA			
DATOS DE LA META							
Definición de la variable Meta:	1 - NÚMERO DE POZOS PROFUNDOS REHABILITADOS						
Unidad de medida:	25 - NÚMERO						
LÍNEA BASE DEL INDICADOR				VALOR PROGRAMADO ANUAL			
AÑO	2019	VALOR	1.00	AÑO	2019	VALOR	1.00
AVANCE TRIMESTRAL							
METAS	1er.TRIMESTRE	2o.TRIMESTRE	3er.TRIMESTRE	4o.TRIMESTRE	CUMPLIMIENTO DE METAS		
PROGRAMADA	0.00	0.00	1.00	0.00	T1+T2+T3+T4		
PROGRAMACIÓN ACTUALIZADA	0.00	0.00	1.00	0.00	T1+T2+T3+T4		
ALCANZADA	0.00	0.00	0.00	1.00	T1+T2+T3+T4		
PORCENTAJE ALCANZADO TRIMESTRAL			0.00		PORCENTAJE ALCANZADO ANUAL		
					100.00		

PORCENTAJE DE CUMPLIMIENTO ALCANZADO EN EL TRIMESTRE: 100.00 %

JEFE ADMINISTRATIVO
 C.P. JOAQUÍN GARCÍA TORRES
 JEFE DE LA UNIDAD ADMINISTRATIVA

SERVICIOS DE AGUA POTABLE Y ALCANTARILLADO DE OAXACA
DIRECCIÓN GENERAL

TITULAR DE LA DEPENDENCIA/ENTIDAD
 ING. LAURA VIGNON CARREÑO
 DIRECTORA GENERAL

REPORTE DE AVANCE DE GESTIÓN
UR 539 - SERVICIOS DE AGUA POTABLE Y ALCANTARILLADO DE OAXACA
CUARTO TRIMESTRE 2019



UE: 002-SERVICIOS DE INFRAESTRUCTURA PARA AGUA POTABLE Y SANEAMIENTO

ESTRUCTURA PROGRAMATICA PRESUPUESTAL								
PROGRAMA		SUBPROGRAMA		PROYECTO		OBRA/ACTIVIDAD		
146-AMPLIACIÓN Y MEJORAMIENTO DE LOS SERVICIOS DE AGUA POTABLE, DRENAJE Y SANEAMIENTO.		01-OTORGAMIENTO DE SERVICIO DE AGUA POTABLE		005-PROGRAMA DE MANTENIMIENTO CORRECTIVO Y PREVENTIVO PARA LA RECUPERACIÓN DE CAUDAL EN FUENTES DE CAPTACIÓN PARA EL MUNICIPIO DE OAXACA DE JUÁREZ Y SUS MUNICIPIOS CONURBADOS		002-REHABILITACION Y EQUIPAMIENTO DE FUENTES DE CAPTACION PARA LA RECUPERACION DE CAUDAL EN EL MUNICIPIO DE SANTA CRUZ XOXCOTLAN		
PRESUPUESTO ANUAL								
Aprobado	Ampliación	Reducción	Modificado	EJERCIDO T1	EJERCIDO T2	EJERCIDO T3	EJERCIDO T4	
0.00	5,186,190.00	2.91	5,186,187.09	0.00	0.00	5,186,187.09	5,186,187.09	
						TOTAL EJERCIDO AL TRIMESTRE VIGENTE		
						5,186,187.09		
PRESUPUESTO TRIMESTRAL DE LA ACTIVIDAD								
Aprobado		Modificado		Comprometido		Devengado		
0.00		5,186,187.09		0.00		5,186,187.09		
				Ejercido		% de Ejercido Vs. Modificado		
				5,186,187.09		100.00		
DATOS DEL INDICADOR								
Nombre : PORCENTAJE DE OBRAS DE INFRAESTRUCTURA REHABILITADAS				Número de indicador : 789				
Definición : MIDE EL PORCENTAJE DE OBRAS DE INFRAESTRUCTURA REHABILITADAS, RESPECTO AL PROGRAMADO								
Método de Cálculo : (NÚMERO DE OBRAS DE INFRAESTRUCTURA REHABILITADAS / NÚMERO DE OBRAS DE INFRAESTRUCTURA PROGRAMADAS POR REHABILITAR) * 100								
Tipo	Dimensión	Frecuencia de Medición	Forma de cálculo del indicador	Tipo de Valor	Sentido Esperado			
GESTIÓN	EFICACIA	TRIMESTRAL	PORCENTAJE	ACUMULADO	ASCENDENTE			
MEDIOS DE VERIFICACIÓN / FUENTE INFORMACIÓN				SUPUESTO				
INFORMACION DISPONIBLE EN LA PAGINA WEB OFICIAL DE SAPAO: http://www.sapao.oaxaca.gob.mx/articulo-70-fraccion-xxxii/				LAS CONDICIONES SOCIALES, ECONÓMICAS Y AMBIENTALES SON ESTABLES Y PERMITEN LA REHABILITACIÓN DE LA INFRAESTRUCTURA HÍDRICA				
DATOS DE LA META								
Definición de la variable Meta: 1 - NUMERO DE OBRAS DE INFRAESTRUCTURA REHABILITADAS								
Unidad de medida: 25 - NÚMERO								
LÍNEA BASE DEL INDICADOR				VALOR PROGRAMADO ANUAL				
AÑO	2019		VALOR	AÑO	2019		VALOR	
			6.00				6.00	
AVANCE TRIMESTRAL								
METAS	1er. TRIMESTRE		2o. TRIMESTRE		3er. TRIMESTRE		4o. TRIMESTRE	
PROGRAMADA	0.00		0.00		6.00		0.00	
PROGRAMACIÓN ACTUALIZADA	0.00		0.00		6.00		0.00	
ALCANZADA	0.00		0.00		4.00		2.00	
PORCENTAJE ALCANZADO TRIMESTRAL					66.67			
							CUMPLIMIENTO DE METAS	
							T1+T2+T3+T4	
							6.00	
							T1+T2+T3+T4	
							6.00	
							T1+T2+T3+T4	
							6.00	
							PORCENTAJE ALCANZADO ANUAL	
							100.00	

PORCENTAJE DE CUMPLIMIENTO ALCANZADO EN EL TRIMESTRE: 33.33 %

JEFE ADMINISTRATIVO
 C.P. JOAQUIN GARCIA TORRES
 JEFE DE LA UNIDAD ADMINISTRATIVA



SERVICIOS DE AGUA POTABLE
 Y ALCANTARILLADO DE
 OAXACA
 DIRECCION GENERAL

TITULAR DE LA DEPENDENCIA/ENTIDAD
 ING. LAURA MIGNON CARREÑO
 DIRECTORA GENERAL

REPORTE DE AVANCE DE GESTIÓN
UR 539 - SERVICIOS DE AGUA POTABLE Y ALCANTARILLADO DE OAXACA
CUARTO TRIMESTRE 2019



ALINEACIÓN PED:

ESTRATEGIA: 03-INCREMENTAR EL ACCESO A LOS SERVICIOS BÁSICOS EN LA VIVIENDA, PRINCIPALMENTE EN MATERIA DE AGUA POTABLE Y SANEAMIENTO, DE MANERA EFICIENTE Y CON RESPETO DEL MEDIO, SOBRE TODO EN LAS ZONAS DEL ESTADO CON MÁS CARENCIAS.
LÍNEAS DE ACCIÓN: 03-GARANTIZAR EL SUMINISTRO DE AGUA POTABLE A LA POBLACIÓN A TRAVÉS DE LA IMPLEMENTACIÓN DE PROGRAMAS DE INFRAESTRUCTURA PARA AGUA POTABLE, QUE PERMITAN CONSTRUIR, AMPLIAR, REHABILITAR, MODERNIZAR, EQUIPAR Y MEJORAR LA INFRAESTRUCTURA HÍDRICA NECESARIA PARA ABATIR LOS REZAGOS EN LA COBERTURA DE LOS SERVICIOS EN LAS ZONAS RURALES Y URBANAS.
UE: 002-SERVICIOS DE INFRAESTRUCTURA PARA AGUA POTABLE Y SANEAMIENTO

MATRIZ DE INDICADORES PARA RESULTADOS:

COMPONENTE: 308-SERVICIO DE AGUA POTABLE OTORGADOS
ACTIVIDAD: 1316-INTEGRAR EXPEDIENTE DE SUPERVISION DE OBRA HIDRICA

ESTRUCTURA PROGRAMATICA PRESUPUESTAL								
PROGRAMA		SUBPROGRAMA		PROYECTO		OBRA/ACTIVIDAD		
146-AMPLIACIÓN Y MEJORAMIENTO DE LOS SERVICIOS DE AGUA POTABLE, DRENAJE Y SANEAMIENTO.		01-OTORGAMIENTO DE SERVICIO DE AGUA POTABLE		007-GASTOS DE SUPERVISION TECNICA PARA EL PROGRAMA DE AGUA POTABLE, DRENAJE Y TRATAMIENTO (PROAGUA 2019) APARTADO URBANO		002-GASTOS DE SUPERVISION TECNICA PARA LA OBRA: RECUPERACION DE CAUDAL Y EQUIPAMIENTO ELECTROMECHANICO DEL POZO PROFUNDO PUEBLO NUEVO TECNOLÓGICO		
PRESUPUESTO ANUAL								
Aprobado	Ampliación	Reducción	Modificado	EJERCIDO T1	EJERCIDO T2	EJERCIDO T3	EJERCIDO T4	
0.00	27,608.12	0.00	27,608.12	0.00	0.00	27,608.12	27,608.12	
				TOTAL EJERCIDO AL TRIMESTRE VIGENTE				
				27,608.12				
PRESUPUESTO TRIMESTRAL DE LA ACTIVIDAD								
Aprobado		Modificado		Comprometido		Devengado		
0.00		27,608.12		0.00		27,608.12		
				Ejercido		% de Ejercido Vs. Modificado		
				27,608.12		100.00		
DATOS DEL INDICADOR								
Nombre : PORCENTAJE DE EXPEDIENTES INTEGRADOS PARA LA SUPERVISION DE OBRAS HIDRICAS				Número de indicador : 1482				
Definición : MIDE EL PORCENTAJE DE EXPEDIENTES INTEGRADOS PARA LA SUPERVISIÓN DE OBRAS HIDRICAS								
Método de Cálculo : (NÚMERO DE EXPEDIENTES DE SUPERVISIÓN DE OBRA INTEGRADOS / NÚMERO DE EXPEDIENTES DE SUPERVISIÓN DE OBRA PROGRAMADAS) * 100								
Tipo	Dimensión		Frecuencia de Medición		Forma de cálculo del indicador		Tipo de Valor	
GESTIÓN	EFICACIA		TRIMESTRAL		PORCENTAJE		ACUMULADO	
MEDIOS DE VERIFICACIÓN / FUENTE INFORMACIÓN				SUPUESTO				
DATOS DE LA META								
Definición de la variable Meta: 1 - NUMERO DE EXPEDIENTES INTEGRADOS PARA LA SUPERVISION DE OBRAS HIDRICAS								
Unidad de medida: 25 - NÚMERO								
LÍNEA BASE DEL INDICADOR				VALOR PROGRAMADO ANUAL				
AÑO		2019		VALOR		1.00		
AVANCE TRIMESTRAL								
METAS	1er.TRIMESTRE		2o.TRIMESTRE		3er.TRIMESTRE		4o.TRIMESTRE	
PROGRAMADA	0.00		0.00		1.00		0.00	
PROGRAMACIÓN ACTUALIZADA	0.00		0.00		1.00		0.00	
ALCANZADA	0.00		0.00		0.28		0.72	
PORCENTAJE ALCANZADO TRIMESTRAL					28.00			
						CUMPLIMIENTO DE METAS		
						T1+T2+T3+T4		
						1.00		
						T1+T2+T3+T4		
						1.00		
						T1+T2+T3+T4		
						1.00		
						PORCENTAJE ALCANZADO ANUAL		
						100.00		

PORCENTAJE DE CUMPLIMIENTO ALCANZADO EN EL TRIMESTRE: 72.00 %

C.P. JOAQUIN GARCIA TORRES
 JEFE DE LA UNIDAD ADMINISTRATIVA

SERVICIOS DE AGUA POTABLE
 Y ALCANTARILLADO DE
 OAXACA
 DIRECCION GENERAL

TITULAR DE LA DEPENDENCIA/ENTIDAD
ING. LAURA VIGNON CARREÑO
 DIRECTORA GENERAL

REPORTE DE AVANCE DE GESTIÓN
UR 539 - SERVICIOS DE AGUA POTABLE Y ALCANTARILLADO DE OAXACA
CUARTO TRIMESTRE 2019



ALINEACIÓN PED:

ESTRATEGIA: 03-INCREMENTAR EL ACCESO A LOS SERVICIOS BÁSICOS EN LA VIVIENDA, PRINCIPALMENTE EN MATERIA DE AGUA POTABLE Y SANEAMIENTO, DE MANERA EFICIENTE Y CON RESPETO DEL MEDIO, SOBRE TODO EN LAS ZONAS DEL ESTADO CON MÁS CARENCIAS.
LÍNEAS DE ACCIÓN: 03-GARANTIZAR EL SUMINISTRO DE AGUA POTABLE A LA POBLACIÓN A TRAVÉS DE LA IMPLEMENTACIÓN DE PROGRAMAS DE INFRAESTRUCTURA PARA AGUA POTABLE, QUE PERMITAN CONSTRUIR, AMPLIAR, REHABILITAR, MODERNIZAR, EQUIPAR Y MEJORAR LA INFRAESTRUCTURA HIDRICA NECESARIA PARA ABATIR LOS REZAGOS EN LA COBERTURA DE LOS SERVICIOS EN LAS ZONAS RURALES Y URBANAS.

MATRIZ DE INDICADORES PARA RESULTADOS:

COMPONENTE: 308-SERVICIO DE AGUA POTABLE OTORGADOS
ACTIVIDAD: 1270-REHABILITAR INFRAESTRUCTURA HIDRICA

UE: 002-SERVICIOS DE INFRAESTRUCTURA PARA AGUA POTABLE Y SANEAMIENTO

ESTRUCTURA PROGRAMATICA PRESUPUESTAL								
PROGRAMA		SUBPROGRAMA		PROYECTO		OBRA/ACTIVIDAD		
146-AMPLIACIÓN Y MEJORAMIENTO DE LOS SERVICIOS DE AGUA POTABLE, DRENAJE Y SANEAMIENTO.		01-OTORGAMIENTO DE SERVICIO DE AGUA POTABLE		006-PROGRAMA DE AGUA POTABLE, DRENAJE Y TRATAMIENTO (PROAGUA 2019) APARTADO URBANO		002-RECUPERACION DE CAUDAL Y EQUIPAMIENTO ELECTROMECANICO DEL POZO PROFUNDO 2 ACUEDUCTO		
PRESUPUESTO ANUAL								
Aprobado	Ampliación	Reducción	Modificado	EJERCIDO T1	EJERCIDO T2	EJERCIDO T3	EJERCIDO T4	
0.00	1,543,069.70	3,629.21	1,539,440.49	0.00	0.00	1,539,440.49	1,539,440.49	
TOTAL EJERCIDO AL TRIMESTRE VIGENTE							1,539,440.49	
PRESUPUESTO TRIMESTRAL DE LA ACTIVIDAD								
Aprobado	Modificado	Comprometido	Devengado	Ejercido	% de Ejercido Vs. Modificado			
0.00	1,539,440.49	0.00	1,539,440.49	1,539,440.49	100.00			
DATOS DEL INDICADOR								
Nombre :		PORCENTAJE DE POZOS PROFUNDOS REHABILITADOS			Número de indicador :			2536
Definición :		MIDE EL PORCENTAJE DE POZOS PROFUNDOS REHABILITADOS, CON RESPECTO DE LOS PROGRAMADOS						
Método de Cálculo :		(NÚMERO DE POZOS PROFUNDOS REHABILITADOS / NÚMERO DE POZOS PROFUNDOS PROGRAMADOS PARA REAHABILITAR) * 100						
Tipo	Dimensión	Frecuencia de Medición	Forma de cálculo del indicador	Tipo de Valor	Sentido Esperado			
GESTIÓN	EFICACIA	TRIMESTRAL	PORCENTAJE	FLUJO	ASCENDENTE			
MEDIOS DE VERIFICACIÓN / FUENTE INFORMACIÓN				SUPUESTO				
INFORMACION DISPONIBLE EN LA PAGINA WEB OFICIAL DE SAPAO: http://www.sapao.oaxaca.gob.mx/articulo-70-fraccion-xxxii/				LAS CONDICIONES SOCIALES, ECONÓMICAS Y AMBIENTALES SON ESTABLES Y PERMITEN LA REHABILITACIÓN DE LA INFRAESTRUCTURA HÍDRICA				
DATOS DE LA META								
Definición de la variable Meta:		1 - NÚMERO DE POZOS PROFUNDOS REHABILITADOS						
Unidad de medida:		25 - NÚMERO						
LÍNEA BASE DEL INDICADOR				VALOR PROGRAMADO ANUAL				
AÑO	2019	VALOR	1.00	AÑO	2019	VALOR	1.00	
AVANCE TRIMESTRAL								
METAS	1er.TRIMESTRE	2o.TRIMESTRE	3er.TRIMESTRE	4o.TRIMESTRE	CUMPLIMIENTO DE METAS			
PROGRAMADA	0.00	0.00	1.00	0.00	T1+T2+T3+T4 1.00			
PROGRAMACIÓN ACTUALIZADA	0.00	0.00	1.00	0.00	T1+T2+T3+T4 1.00			
ALCANZADA	0.00	0.00	0.00	1.00	T1+T2+T3+T4 1.00			
PORCENTAJE ALCANZADO TRIMESTRAL			0.00		PORCENTAJE ALCANZADO ANUAL 100.00			

PORCENTAJE DE CUMPLIMIENTO ALCANZADO EN EL TRIMESTRE: 100.00 %

JEFE ADMINISTRATIVO
 C.P. JOAQUIN GARCIA TORRES
 JEFE DE LA UNIDAD ADMINISTRATIVA

SERVICIOS DE AGUA POTABLE Y ALCANTARILLADO DE OAXACA
DIRECCION GENERAL

TITULAR DE LA DEPENDENCIA/ENTIDAD
 ING. LAURA VIGNON CARREÑO
 DIRECTORA GENERAL

REPORTE DE AVANCE DE GESTIÓN
UR 539 - SERVICIOS DE AGUA POTABLE Y ALCANTARILLADO DE OAXACA
CUARTO TRIMESTRE 2019



Gobierno del Estado

ALINEACIÓN PED:

ESTRATEGIA: 03-INCREMENTAR EL ACCESO A LOS SERVICIOS BÁSICOS EN LA VIVIENDA, PRINCIPALMENTE EN MATERIA DE AGUA POTABLE Y SANEAMIENTO, DE MANERA EFICIENTE Y CON RESPETO DEL MEDIO, SOBRE TODO EN LAS ZONAS DEL ESTADO CON MÁS CARENCIAS.
LÍNEAS DE ACCIÓN: 03-GARANTIZAR EL SUMINISTRO DE AGUA POTABLE A LA POBLACIÓN A TRAVÉS DE LA IMPLEMENTACIÓN DE PROGRAMAS DE INFRAESTRUCTURA PARA AGUA POTABLE, QUE PERMITAN CONSTRUIR, AMPLIAR, REHABILITAR, MODERNIZAR, EQUIPAR Y MEJORAR LA INFRAESTRUCTURA HIDRICA NECESARIA PARA ABATIR LOS REZAGOS EN LA COBERTURA DE LOS SERVICIOS EN LAS ZONAS RURALES Y URBANAS.
UE: 002-SERVICIOS DE INFRAESTRUCTURA PARA AGUA POTABLE Y SANEAMIENTO

MATRIZ DE INDICADORES PARA RESULTADOS:

COMPONENTE: 308-SERVICIO DE AGUA POTABLE OTORGADOS
ACTIVIDAD: 1316-INTEGRAR EXPEDIENTE DE SUPERVISION DE OBRA HIDRICA

ESTRUCTURA PROGRAMATICA PRESUPUESTAL								
PROGRAMA		SUBPROGRAMA		PROYECTO		OBRA/ACTIVIDAD		
146-AMPLIACIÓN Y MEJORAMIENTO DE LOS SERVICIOS DE AGUA POTABLE, DRENAJE Y SANEAMIENTO.		01-OTORGAMIENTO DE SERVICIO DE AGUA POTABLE		007-GASTOS DE SUPERVISION TECNICA PARA EL PROGRAMA DE AGUA POTABLE, DRENAJE Y TRATAMIENTO (PROAGUA 2019) APARTADO URBANO		003-GASTOS DE SUPERVISION TECNICA PARA LA OBRA: RECUPERACION DE CAUDAL Y EQUIPAMIENTO ELECTROMECÁNICO DEL POZO PROFUNDO 6 ACUEDUCTO		
PRESUPUESTO ANUAL								
Aprobado	Ampliación	Reducción	Modificado	EJERCIDO T1	EJERCIDO T2	EJERCIDO T3	EJERCIDO T4	
0.00	32,465.26	0.00	32,465.26	0.00	0.00	32,465.26	32,465.26	
						TOTAL EJERCIDO AL TRIMESTRE VIGENTE		
						32,465.26		
PRESUPUESTO TRIMESTRAL DE LA ACTIVIDAD								
Aprobado		Modificado		Comprometido		Devengado		
0.00		32,465.26		0.00		32,465.26		
DATOS DEL INDICADOR								
Nombre : PORCENTAJE DE EXPEDIENTES INTEGRADOS PARA LA SUPERVISION DE OBRAS HIDRICAS				Número de indicador : 1482				
Definición : MIDE EL PORCENTAJE DE EXPEDIENTES INTEGRADOS PARA LA SUPERVISIÓN DE OBRAS HIDRICAS								
Método de Cálculo : (NÚMERO DE EXPEDIENTES DE SUPERVISIÓN DE OBRA INTEGRADOS / NÚMERO DE EXPEDIENTES DE SUPERVISIÓN DE OBRA PROGRAMADAS) * 100								
Tipo	Dimensión		Frecuencia de Medición		Forma de cálculo del indicador		Tipo de Valor	
GESTIÓN	EFICACIA		TRIMESTRAL		PORCENTAJE		ACUMULADO	
Medios de Verificación / Fuente Información				Sentido Esperado				
				ASCENDENTE				
DATOS DE LA META								
Definición de la variable Meta: 1 - NUMERO DE EXPEDIENTES INTEGRADOS PARA LA SUPERVISIÓN DE OBRAS HIDRICAS								
Unidad de medida: 25 - NÚMERO								
LÍNEA BASE DEL INDICADOR				VALOR PROGRAMADO ANUAL				
AÑO	2019		VALOR	1.00		AÑO	2019	
AVANCE TRIMESTRAL								
METAS	1er.TRIMESTRE		2o.TRIMESTRE		3er.TRIMESTRE		4o.TRIMESTRE	
PROGRAMADA	0.00		0.00		1.00		0.00	
PROGRAMACIÓN ACTUALIZADA	0.00		0.00		1.00		0.00	
ALCANZADA	0.00		0.00		0.00		1.00	
PORCENTAJE ALCANZADO TRIMESTRAL					0.00			
							CUMPLIMIENTO DE METAS	
							T1+T2+T3+T4	
							1.00	
							T1+T2+T3+T4	
							1.00	
							T1+T2+T3+T4	
							1.00	
							PORCENTAJE ALCANZADO ANUAL	
							100.00	

PORCENTAJE DE CUMPLIMIENTO ALCANZADO EN EL TRIMESTRE: 100.00 %

JEFE ADMINISTRATIVO
 C.P. JOAQUÍN GARCÍA TORRES
 JEFE DE LA UNIDAD ADMINISTRATIVA

SERVICIOS DE AGUA POTABLE Y ALCANTARILLADO DE OAXACA
DIRECCIÓN GENERAL

TITULAR DE LA DEPENDENCIA/ENTIDAD
 ING. LAURA VIGNON CARREÑO
 DIRECTORA GENERAL

REPORTE DE AVANCE DE GESTIÓN
UR 539 - SERVICIOS DE AGUA POTABLE Y ALCANTARILLADO DE OAXACA
CUARTO TRIMESTRE 2019



Gobierno del Estado

LINEACIÓN PED:

ESTRATEGIA: 03-INCREMENTAR EL ACCESO A LOS SERVICIOS BÁSICOS EN LA VIVIENDA, PRINCIPALMENTE EN MATERIA DE AGUA POTABLE Y SANEAMIENTO, DE MANERA EFICIENTE Y CON RESPETO DEL MEDIO, SOBRE TODO EN LAS ZONAS DEL ESTADO CON MÁS CARENCIAS.
LINEAS DE ACCIÓN: 03-GARANTIZAR EL SUMINISTRO DE AGUA POTABLE A LA POBLACIÓN A TRAVÉS DE LA IMPLEMENTACIÓN DE PROGRAMAS DE INFRAESTRUCTURA PARA AGUA POTABLE, QUE PERMITAN CONSTRUIR, AMPLIAR, REHABILITAR, MODERNIZAR, EQUIPAR Y MEJORAR LA INFRAESTRUCTURA HIDRICA NECESARIA PARA ABATIR LOS REZAGOS EN LA COBERTURA DE LOS SERVICIOS EN LAS ZONAS RURALES Y URBANAS.
UE: 002-SERVICIOS DE INFRAESTRUCTURA PARA AGUA POTABLE Y SANEAMIENTO

MATRIZ DE INDICADORES PARA RESULTADOS:

COMPONENTE: 308-SERVICIO DE AGUA POTABLE OTORGADOS
ACTIVIDAD: 1270-REHABILITAR INFRAESTRUCTURA HIDRICA

ESTRUCTURA PROGRAMATICA PRESUPUESTAL							
PROGRAMA		SUBPROGRAMA		PROYECTO		OBRA/ACTIVIDAD	
146-AMPLIACIÓN Y MEJORAMIENTO DE LOS SERVICIOS DE AGUA POTABLE, DRENAJE Y SANEAMIENTO.		01-OTORGAMIENTO DE SERVICIO DE AGUA POTABLE		006-PROGRAMA DE AGUA POTABLE, DRENAJE Y TRATAMIENTO (PROAGUA 2019) APARTADO URBANO		003-RECUPERACIÓN DE CAUDAL Y EQUIPAMIENTO ELECTROMECÁNICO DEL POZO PROFUNDO SAUCES 2	
PRESUPUESTO ANUAL							
Aprobado	Ampliación	Reducción	Modificado	EJERCIDO T1	EJERCIDO T2	EJERCIDO T3	EJERCIDO T4
0.00	1,388,930.50	3,666.81	1,385,263.69	0.00	0.00	1,385,263.69	1,385,263.69
TOTAL EJERCIDO AL TRIMESTRE VIGENTE							1,385,263.69
PRESUPUESTO TRIMESTRAL DE LA ACTIVIDAD							
Aprobado	Modificado	Comprometido	Devengado	Ejercido	% de Ejercido Vs. Modificado		
0.00	1,385,263.69	0.00	1,385,263.69	1,385,263.69	100.00		
DATOS DEL INDICADOR							
Nombre : PORCENTAJE DE POZOS PROFUNDOS REHABILITADOS				Número de indicador : 2536			
Definición : MIDE EL PORCENTAJE DE POZOS PROFUNDOS REHABILITADOS, CON RESPECTO DE LOS PROGRAMADOS							
Método de Cálculo : (NÚMERO DE POZOS PROFUNDOS REHABILITADOS / NÚMERO DE POZOS PROFUNDOS PROGRAMADOS PARA REAHABILITAR) * 100							
Tipo	Dimensión	Frecuencia de Medición	Forma de cálculo del indicador	Tipo de Valor	Sentido Esperado		
GESTIÓN	EFICACIA	TRIMESTRAL	PORCENTAJE	FLUJO	ASCENDENTE		
MEDIOS DE VERIFICACIÓN / FUENTE INFORMACIÓN				SUPUESTO			
INFORMACION DISPONIBLE EN LA PAGINA WEB OFICIAL DE SAPAO: http://www.sapao.oaxaca.gob.mx/articulo-70-fraccion-xxxii/				LAS CONDICIONES SOCIALES, ECONÓMICAS Y AMBIENTALES SON ESTABLES Y PERMITEN LA REHABILITACIÓN DE LA INFRAESTRUCTURA HIDRICA			
DATOS DE LA META							
Definición de la variable Meta: 1 - NÚMERO DE POZOS PROFUNDOS REHABILITADOS							
Unidad de medida: 25 - NÚMERO							
LÍNEA BASE DEL INDICADOR				VALOR PROGRAMADO ANUAL			
AÑO	2019	VALOR	1.00	AÑO	2019	VALOR	1.00
AVANCE TRIMESTRAL							
METAS	1er.TRIMESTRE	2o.TRIMESTRE	3er.TRIMESTRE	4o.TRIMESTRE	CUMPLIMIENTO DE METAS		
PROGRAMADA	0.00	0.00	1.00	0.00	T1+T2+T3+T4 1.00		
PROGRAMACIÓN ACTUALIZADA	0.00	0.00	1.00	0.00	T1+T2+T3+T4 1.00		
ALCANZADA	0.00	0.00	0.00	1.00	T1+T2+T3+T4 1.00		
PORCENTAJE ALCANZADO TRIMESTRAL			0.00		PORCENTAJE ALCANZADO ANUAL 100.00		

PORCENTAJE DE CUMPLIMIENTO ALCANZADO EN EL TRIMESTRE: 100.00 %

JEFE ADMINISTRATIVO
 C.P. JOAQUÍN GARCÍA TORRES
 JEFE DE LA UNIDAD ADMINISTRATIVA

SERVICIOS DE AGUA POTABLE
 Y ALCANTARILLADO DE
 OAXACA
 DIRECCIÓN GENERAL

TITULAR DE LA DEPENDENCIA/ENTIDAD
 ING. LAURA VIGNÓN CARREÑO
 DIRECTORA GENERAL

REPORTE DE AVANCE DE GESTIÓN
UR 539 - SERVICIOS DE AGUA POTABLE Y ALCANTARILLADO DE OAXACA
CUARTO TRIMESTRE 2019



ALINEACIÓN PED:

ESTRATEGIA: 03-INCREMENTAR EL ACCESO A LOS SERVICIOS BÁSICOS EN LA VIVIENDA, PRINCIPALMENTE EN MATERIA DE AGUA POTABLE Y SANEAMIENTO, DE MANERA EFICIENTE Y CON RESPETO DEL MEDIO, SOBRE TODO EN LAS ZONAS DEL ESTADO CON MÁS CARENCIAS.
LÍNEAS DE ACCIÓN: 03-GARANTIZAR EL SUMINISTRO DE AGUA POTABLE A LA POBLACIÓN A TRAVÉS DE LA IMPLEMENTACIÓN DE PROGRAMAS DE INFRAESTRUCTURA PARA AGUA POTABLE, QUE PERMITAN CONSTRUIR, AMPLIAR, REHABILITAR, MODERNIZAR, EQUIPAR Y MEJORAR LA INFRAESTRUCTURA HIDRICA NECESARIA PARA ABATIR LOS REZAGOS EN LA COBERTURA DE LOS SERVICIOS EN LAS ZONAS RURALES Y URBANAS.
UE: 002-SERVICIOS DE INFRAESTRUCTURA PARA AGUA POTABLE Y SANEAMIENTO

MATRIZ DE INDICADORES PARA RESULTADOS:

COMPONENTE: 308-SERVICIO DE AGUA POTABLE OTORGADOS
ACTIVIDAD: 1316-INTEGRAR EXPEDIENTE DE SUPERVISION DE OBRA HIDRICA

ESTRUCTURA PROGRAMATICA PRESUPUESTAL							
PROGRAMA		SUBPROGRAMA		PROYECTO		OBRA/ACTIVIDAD	
146-AMPLIACIÓN Y MEJORAMIENTO DE LOS SERVICIOS DE AGUA POTABLE, DRENAJE Y SANEAMIENTO.		01-OTORGAMIENTO DE SERVICIO DE AGUA POTABLE		007-GASTOS DE SUPERVISION TECNICA PARA EL PROGRAMA DE AGUA POTABLE, DRENAJE Y TRATAMIENTO (PROAGUA 2019) APARTADO URBANO		004-GASTOS DE SUPERVISION TECNICA PARA LA OBRA: RECUPERACION DE CAUDAL Y EQUIPAMIENTO ELECTROMECHANICO DEL POZO PROFUNDO CANDIANI 3	
PRESUPUESTO ANUAL							
Aprobado	Ampliación	Reducción	Modificado	EJERCIDO T1	EJERCIDO T2	EJERCIDO T3	EJERCIDO T4
0.00	27,347.83	0.00	27,347.83	0.00	0.00	27,347.83	27,347.83
				TOTAL EJERCIDO AL TRIMESTRE VIGENTE			
				27,347.83			
PRESUPUESTO TRIMESTRAL DE LA ACTIVIDAD							
Aprobado		Modificado		Comprometido		Devengado	
0.00		27,347.83		0.00		27,347.83	
Ejercido		%		Ejercido		% de Ejercido Vs. Modificado	
27,347.83		100.00		27,347.83		100.00	
DATOS DEL INDICADOR							
Nombre : PORCENTAJE DE EXPEDIENTES INTEGRADOS PARA LA SUPERVISION DE OBRAS HIDRICAS				Número de indicador : 1482			
Definición : MIDE EL PORCENTAJE DE EXPEDIENTES INTEGRADOS PARA LA SUPERVISIÓN DE OBRAS HIDRICAS							
Método de Cálculo : (NÚMERO DE EXPEDIENTES DE SUPERVISIÓN DE OBRA INTEGRADOS / NÚMERO DE EXPEDIENTES DE SUPERVISIÓN DE OBRA PROGRAMADAS) * 100							
Tipo	Dimensión	Frecuencia de Medición	Forma de cálculo del indicador	Tipo de Valor	Sentido Esperado		
GESTIÓN	EFICACIA	TRIMESTRAL	PORCENTAJE	ACUMULADO	ASCENDENTE		
MEDIOS DE VERIFICACIÓN / FUENTE INFORMACIÓN				SUPUESTO			
DATOS DE LA META							
Definición de la variable Meta: 1 - NUMERO DE EXPEDIENTES INTEGRADOS PARA LA SUPERVISION DE OBRAS HIDRICAS							
Unidad de medida: 25 - NÚMERO							
LÍNEA BASE DEL INDICADOR				VALOR PROGRAMADO ANUAL			
AÑO	2019		VALOR	1.00	AÑO	2019	
AVANCE TRIMESTRAL							
METAS	1er.TRIMESTRE	2o.TRIMESTRE	3er.TRIMESTRE	4o.TRIMESTRE	CUMPLIMIENTO DE METAS		
PROGRAMADA	0.00	0.00	1.00	0.00	T1+T2+T3+T4		
PROGRAMACIÓN ACTUALIZADA	0.00	0.00	1.00	0.00	T1+T2+T3+T4		
ALCANZADA	0.00	0.00	0.00	1.00	T1+T2+T3+T4		
PORCENTAJE ALCANZADO TRIMESTRAL			0.00		PORCENTAJE ALCANZADO ANUAL		
					100.00		

PORCENTAJE DE CUMPLIMIENTO ALCANZADO EN EL TRIMESTRE: 100.00 %

JEFE ADMINISTRATIVO
 C.P. JOAQUIN GARCIA TORRES
 JEFE DE LA UNIDAD ADMINISTRATIVA

SERVICIOS DE AGUA POTABLE Y ALCANTARILLADO DE OAXACA
DIRECCIÓN GENERAL

TITULAR DE LA DEPENDENCIA/ENTIDAD
 ING. LAURA VIGNON CARREÑO
 DIRECTORA GENERAL

REPORTE DE AVANCE DE GESTIÓN
UR 539 - SERVICIOS DE AGUA POTABLE Y ALCANTARILLADO DE OAXACA
CUARTO TRIMESTRE 2019



ALINEACIÓN PED:

ESTRATEGIA: 03-INCREMENTAR EL ACCESO A LOS SERVICIOS BÁSICOS EN LA VIVIENDA, PRINCIPALMENTE EN MATERIA DE AGUA POTABLE Y SANEAMIENTO, DE MANERA EFICIENTE Y CON RESPETO DEL MEDIO, SOBRE TODO EN LAS ZONAS DEL ESTADO CON MÁS CARENCIAS.
LÍNEAS DE ACCIÓN: 03-GARANTIZAR EL SUMINISTRO DE AGUA POTABLE A LA POBLACIÓN A TRAVÉS DE LA IMPLEMENTACIÓN DE PROGRAMAS DE INFRAESTRUCTURA PARA AGUA POTABLE, QUE PERMITAN CONSTRUIR, AMPLIAR, REHABILITAR, MODERNIZAR, EQUIPAR Y MEJORAR LA INFRAESTRUCTURA HIDRICA NECESARIA PARA ABATIR LOS REZAGOS EN LA COBERTURA DE LOS SERVICIOS EN LAS ZONAS RURALES Y URBANAS.
UE: 002-SERVICIOS DE INFRAESTRUCTURA PARA AGUA POTABLE Y SANEAMIENTO

MATRIZ DE INDICADORES PARA RESULTADOS:

COMPONENTE: 308-SERVICIO DE AGUA POTABLE OTORGADOS
ACTIVIDAD: 1270-REHABILITAR INFRAESTRUCTURA HIDRICA

ESTRUCTURA PROGRAMATICA PRESUPUESTAL									
PROGRAMA		SUBPROGRAMA		PROYECTO		OBRA/ACTIVIDAD			
146-AMPLIACIÓN Y MEJORAMIENTO DE LOS SERVICIOS DE AGUA POTABLE, DRENAJE Y SANEAMIENTO.		01-OTORGAMIENTO DE SERVICIO DE AGUA POTABLE		006-PROGRAMA DE AGUA POTABLE, DRENAJE Y TRATAMIENTO (PROAGUA 2019) APARTADO URBANO		004-RECUPERACION DE CAUDAL Y EQUIPAMIENTO ELECTROMECANICO DEL POZO PROFUNDO GLORIETA			
PRESUPUESTO ANUAL									
Aprobado	Ampliación	Reducción	Modificado	EJERCIDO T1	EJERCIDO T2	EJERCIDO T3	EJERCIDO T4		
0.00	1,577,742.84	3,733.24	1,574,009.60	0.00	0.00	1,574,009.60	1,574,009.60		
						TOTAL EJERCIDO AL TRIMESTRE VIGENTE		1,574,009.60	
PRESUPUESTO TRIMESTRAL DE LA ACTIVIDAD									
Aprobado		Modificado		Comprometido		Ejercido		% de Ejercido Vs. Modificado	
0.00		1,574,009.60		0.00		1,574,009.60		100.00	
DATOS DEL INDICADOR									
Nombre : PORCENTAJE DE POZOS PROFUNDOS REHABILITADOS				Número de indicador : 2536					
Definición : MIDE EL PORCENTAJE DE POZOS PROFUNDOS REHABILITADOS, CON RESPECTO DE LOS PROGRAMADOS									
Método de Cálculo : (NÚMERO DE POZOS PROFUNDOS REHABILITADOS / NÚMERO DE POZOS PROFUNDOS PROGRAMADOS PARA REAHABILITAR) * 100									
Tipo	Dimensión	Frecuencia de Medición	Forma de cálculo del indicador	Tipo de Valor	Sentido Esperado				
GESTIÓN	EFICACIA	TRIMESTRAL	PORCENTAJE	FLUJO	ASCENDENTE				
MEDIOS DE VERIFICACIÓN / FUENTE INFORMACIÓN				SUPUESTO					
INFORMACION DISPONIBLE EN LA PAGINA WEB OFICIAL DE SAPAO: http://www.sapao.oaxaca.gob.mx/articulo-70-fraccion-xxxii/				LAS CONDICIONES SOCIALES, ECONÓMICAS Y AMBIENTALES SON ESTABLES Y PERMITEN LA REHABILITACIÓN DE LA INFRAESTRUCTURA HIDRICA					
DATOS DE LA META									
Definición de la variable Meta: 1 - NÚMERO DE POZOS PROFUNDOS REHABILITADOS									
Unidad de medida: 25 - NÚMERO									
LÍNEA BASE DEL INDICADOR				VALOR PROGRAMADO ANUAL					
AÑO	2019		VALOR	1.00	AÑO	2019		VALOR	1.00
AVANCE TRIMESTRAL									
METAS	1er.TRIMESTRE		2o.TRIMESTRE		3er.TRIMESTRE		4o.TRIMESTRE		CUMPLIMIENTO DE METAS
PROGRAMADA	0.00	0.00	1.00	0.00	T1+T2+T3+T4		1.00		
PROGRAMACIÓN ACTUALIZADA	0.00	0.00	1.00	0.00	T1+T2+T3+T4		1.00		
ALCANZADA	0.00	0.00	0.00	1.00	T1+T2+T3+T4		1.00		
PORCENTAJE ALCANZADO TRIMESTRAL			0.00	PORCENTAJE ALCANZADO ANUAL		100.00			

PORCENTAJE DE CUMPLIMIENTO ALCANZADO EN EL TRIMESTRE: 100.00 %

JEFE ADMINISTRATIVO
 C.P. JOAQUÍN GARCÍA TORRES
 JEFE DE LA UNIDAD ADMINISTRATIVA



SERVICIOS DE AGUA POTABLE
 Y ALCANTARILLADO DE
 OAXACA
 DIRECCIÓN GENERAL

TITULAR DE LA DEPENDENCIA/ENTIDAD
 ING. LAURA VIGNON CARREÑO
 DIRECTORA GENERAL

REPORTE DE AVANCE DE GESTIÓN
UR 539 - SERVICIOS DE AGUA POTABLE Y ALCANTARILLADO DE OAXACA
CUARTO TRIMESTRE 2019



LINEACIÓN PED:

ESTRATEGIA: 03-INCREMENTAR EL ACCESO A LOS SERVICIOS BÁSICOS EN LA VIVIENDA, PRINCIPALMENTE EN MATERIA DE AGUA POTABLE Y SANEAMIENTO, DE MANERA EFICIENTE Y CON RESPETO DEL MEDIO, SOBRE TODO EN LAS ZONAS DEL ESTADO CON MÁS CARENCIAS.
 03-GARANTIZAR EL SUMINISTRO DE AGUA POTABLE A LA POBLACIÓN A TRAVÉS DE LA IMPLEMENTACIÓN DE PROGRAMAS DE INFRAESTRUCTURA PARA AGUA POTABLE, QUE PERMITAN CONSTRUIR, AMPLIAR, REHABILITAR, MODERNIZAR, EQUIPAR Y MEJORAR LA INFRAESTRUCTURA HIDRICA NECESARIA PARA ABATIR LOS REZAGOS EN LA COBERTURA DE LOS SERVICIOS EN LAS ZONAS RURALES Y URBANAS.

LÍNEAS DE ACCIÓN:

UE:

002-SERVICIOS DE INFRAESTRUCTURA PARA AGUA POTABLE Y SANEAMIENTO

MATRIZ DE INDICADORES PARA RESULTADOS:

COMPONENTE: 308-SERVICIO DE AGUA POTABLE OTORGADOS

ACTIVIDAD: 1316-INTEGRAR EXPEDIENTE DE SUPERVISION DE OBRA HIDRICA

ESTRUCTURA PROGRAMATICA PRESUPUESTAL										
PROGRAMA		SUBPROGRAMA		PROYECTO		OBRA/ACTIVIDAD				
146-AMPLIACIÓN Y MEJORAMIENTO DE LOS SERVICIOS DE AGUA POTABLE, DRENAJE Y SANEAMIENTO.		01-OTORGAMIENTO DE SERVICIO DE AGUA POTABLE		007-GASTOS DE SUPERVISION TECNICA PARA EL PROGRAMA DE AGUA POTABLE, DRENAJE Y TRATAMIENTO (PROAGUA 2019) APARTADO URBANO		005-GASTOS DE SUPERVISION TECNICA PARA LA OBRA: RECUPERACION DE CAUDAL Y EQUIPAMIENTO ELECTROMECÁNICO DEL POZO PROFUNDO MONTOYA				
PRESUPUESTO ANUAL										
Aprobado	Ampliación	Reducción	Modificado	EJERCIDO T1	EJERCIDO T2	EJERCIDO T3	EJERCIDO T4			
0.00	33,776.02	0.00	33,776.02	0.00	0.00	33,776.02	33,776.02			
						TOTAL EJERCIDO AL TRIMESTRE VIGENTE				
						33,776.02				
PRESUPUESTO TRIMESTRAL DE LA ACTIVIDAD										
Aprobado		Modificado		Comprometido		Devengado				
0.00		33,776.02		0.00		33,776.02				
Ejercido		% de Ejercido Vs. Modificado								
33,776.02		100.00								
DATOS DEL INDICADOR										
Nombre : PORCENTAJE DE EXPEDIENTES INTEGRADOS PARA LA SUPERVISION DE OBRAS HIDRICAS				Número de indicador : 1482						
Definición : MIDE EL PORCENTAJE DE EXPEDIENTES INTEGRADOS PARA LA SUPERVISIÓN DE OBRAS HIDRICAS										
Método de Cálculo : (NÚMERO DE EXPEDIENTES DE SUPERVISIÓN DE OBRA INTEGRADOS / NÚMERO DE EXPEDIENTES DE SUPERVISIÓN DE OBRA PROGRAMADAS) * 100										
Tipo	Dimensión	Frecuencia de Medición	Forma de cálculo del indicador	Tipo de Valor	Sentido Esperado					
GESTIÓN	EFICACIA	TRIMESTRAL	PORCENTAJE	ACUMULADO	ASCENDENTE					
MEDIOS DE VERIFICACIÓN / FUENTE INFORMACIÓN				SUPUESTO						
DATOS DE LA META										
Definición de la variable Meta: 1 - NUMERO DE EXPEDIENTES INTEGRADOS PARA LA SUPERVISION DE OBRAS HIDRICAS										
Unidad de medida: 25 - NÚMERO										
LÍNEA BASE DEL INDICADOR				VALOR PROGRAMADO ANUAL						
AÑO	2019			VALOR	1.00	AÑO	2019			
AVANCE TRIMESTRAL										
METAS	1er.TRIMESTRE		2o.TRIMESTRE		3er.TRIMESTRE		4o.TRIMESTRE		CUMPLIMIENTO DE METAS	
PROGRAMADA	0.00		0.00		1.00		0.00		T1+T2+T3+T4	1.00
PROGRAMACIÓN ACTUALIZADA	0.00		0.00		1.00		0.00		T1+T2+T3+T4	1.00
ALCANZADA	0.00		0.00		0.00		1.00		T1+T2+T3+T4	1.00
PORCENTAJE ALCANZADO TRIMESTRAL					0.00				PORCENTAJE ALCANZADO ANUAL	100.00

PORCENTAJE DE CUMPLIMIENTO ALCANZADO EN EL TRIMESTRE: 100.00 %

JEFE ADMINISTRATIVO
 C.P. JOAQUIN GARCIA TORRES
 JEFE DE LA UNIDAD ADMINISTRATIVA



SERVICIOS DE AGUA POTABLE
 Y ALCANTARILLADO DE
 OAXACA

TITULAR DE LA DEPENDENCIA ENTIDAD,
 ING. LAURA VIGNON CARREÑO
 DIRECTORA GENERAL

REPORTE DE AVANCE DE GESTIÓN
UR 539 - SERVICIOS DE AGUA POTABLE Y ALCANTARILLADO DE OAXACA
CUARTO TRIMESTRE 2019

ALINEACIÓN PED:

ESTRATEGIA: 03-INCREMENTAR EL ACCESO A LOS SERVICIOS BÁSICOS EN LA VIVIENDA, PRINCIPALMENTE EN MATERIA DE AGUA POTABLE Y SANEAMIENTO, DE MANERA EFICIENTE Y CON RESPETO DEL MEDIO, SOBRE TODO EN LAS ZONAS DEL ESTADO CON MÁS CARENCIAS.

LÍNEAS DE ACCIÓN: 03-GARANTIZAR EL SUMINISTRO DE AGUA POTABLE A LA POBLACIÓN A TRAVÉS DE LA IMPLEMENTACIÓN DE PROGRAMAS DE INFRAESTRUCTURA PARA AGUA POTABLE, QUE PERMITAN CONSTRUIR, AMPLIAR, REHABILITAR, MODERNIZAR, EQUIPAR Y MEJORAR LA INFRAESTRUCTURA HÍDRICA NECESARIA PARA ABATIR LOS REZAGOS EN LA COBERTURA DE LOS SERVICIOS EN LAS ZONAS RURALES Y URBANAS.

UE: 002-SERVICIOS DE INFRAESTRUCTURA PARA AGUA POTABLE Y SANEAMIENTO


MATRIZ DE INDICADORES PARA RESULTADOS:

COMPONENTE: 308-SERVICIO DE AGUA POTABLE OTORGADOS

ACTIVIDAD: 1270-REHABILITAR INFRAESTRUCTURA HÍDRICA

ESTRUCTURA PROGRAMÁTICA PRESUPUESTAL							
PROGRAMA		SUBPROGRAMA		PROYECTO		OBRA/ACTIVIDAD	
146-AMPLIACIÓN Y MEJORAMIENTO DE LOS SERVICIOS DE AGUA POTABLE, DRENAJE Y SANEAMIENTO.		01-OTORGAMIENTO DE SERVICIO DE AGUA POTABLE		008-PROGRAMA DE AGUA POTABLE, DRENAJE Y TRATAMIENTO (PROAGUA 2019) APARTADO URBANO		005-RECUPERACION DE CAUDAL Y EQUIPAMIENTO ELECTROMECANICO DEL POZO PROFUNDO PUEBLO NUEVO TECNOLOGICO	
PRESUPUESTO ANUAL							
Aprobado	Ampliación	Reducción	Modificado	EJERCIDO T1	EJERCIDO T2	EJERCIDO T3	EJERCIDO T4
0.00	1,380,406.20	3,541.23	1,376,864.97	0.00	0.00	1,376,864.97	1,376,864.97
						TOTAL EJERCIDO AL TRIMESTRE VIGENTE	1,376,864.97
PRESUPUESTO TRIMESTRAL DE LA ACTIVIDAD							
Aprobado		Modificado		Comprometido		Devengado	
0.00		1,376,864.97		0.00		1,376,864.97	
DATOS DEL INDICADOR							
Nombre :	PORCENTAJE DE POZOS PROFUNDOS REHABILITADOS			Número de indicador :	2536		
Definición :	MIDE EL PORCENTAJE DE POZOS PROFUNDOS REHABILITADOS, CON RESPECTO DE LOS PROGRAMADOS						
Método de Cálculo :	(NÚMERO DE POZOS PROFUNDOS REHABILITADOS / NÚMERO DE POZOS PROFUNDOS PROGRAMADOS PARA REAHABILITAR) * 100						
Tipo	Dimensión	Frecuencia de Medición	Forma de cálculo del indicador	Tipo de Valor	Sentido Esperado		
GESTIÓN	EFICACIA	TRIMESTRAL	PORCENTAJE	FLUJO	ASCENDENTE		
MEDIOS DE VERIFICACIÓN / FUENTE INFORMACIÓN				SUPUESTO			
INFORMACION DISPONIBLE EN LA PAGINA WEB OFICIAL DE SAPAO: http://www.sapao.oaxaca.gob.mx/articulo-70-fraccion-xxxii/				LAS CONDICIONES SOCIALES, ECONÓMICAS Y AMBIENTALES SON ESTABLES Y PERMITEN LA REHABILITACIÓN DE LA INFRAESTRUCTURA HÍDRICA			
DATOS DE LA META							
Definición de la variable Meta:	1 - NÚMERO DE POZOS PROFUNDOS REHABILITADOS						
Unidad de medida:	25 - NÚMERO						
LÍNEA BASE DEL INDICADOR				VALOR PROGRAMADO ANUAL			
AÑO	2019	VALOR	1.00	AÑO	2019	VALOR	1.00
AVANCE TRIMESTRAL							
METAS	1er.TRIMESTRE	2o.TRIMESTRE	3er.TRIMESTRE	4o.TRIMESTRE	CUMPLIMIENTO DE METAS		
PROGRAMADA	0.00	0.00	1.00	0.00	T1+T2+T3+T4 1.00		
PROGRAMACIÓN ACTUALIZADA	0.00	0.00	1.00	0.00	T1+T2+T3+T4 1.00		
ALCANZADA	0.00	0.00	0.28	0.72	T1+T2+T3+T4 1.00		
PORCENTAJE ALCANZADO TRIMESTRAL			28.00		PORCENTAJE ALCANZADO ANUAL 100.00		

PORCENTAJE DE CUMPLIMIENTO ALCANZADO EN EL TRIMESTRE: 72.00 %


 JEFE ADMINISTRATIVO
 C.P. JOAQUÍN GARCÍA TORRES
 JEFE DE LA UNIDAD ADMINISTRATIVA


 SERVICIOS DE AGUA POTABLE
 Y ALCANTARILLADO DE
 OAXACA
 DIRECCIÓN GENERAL


 TITULAR DE LA DEPENDENCIA/ENTIDAD
 ING. LAURA VIGNON CARREÑO
 DIRECTORA GENERAL

REPORTE DE AVANCE DE GESTIÓN
UR 539 - SERVICIOS DE AGUA POTABLE Y ALCANTARILLADO DE OAXACA
CUARTO TRIMESTRE 2019



Gobierno del Estado

ALINEACIÓN PED:

ESTRATEGIA: 03-INCREMENTAR EL ACCESO A LOS SERVICIOS BÁSICOS EN LA VIVIENDA, PRINCIPALMENTE EN MATERIA DE AGUA POTABLE Y SANEAMIENTO, DE MANERA EFICIENTE Y CON RESPETO DEL MEDIO, SOBRE TODO EN LAS ZONAS DEL ESTADO CON MÁS CARENCIAS.
LÍNEAS DE ACCIÓN: 03-GARANTIZAR EL SUMINISTRO DE AGUA POTABLE A LA POBLACIÓN A TRAVÉS DE LA IMPLEMENTACIÓN DE PROGRAMAS DE INFRAESTRUCTURA PARA AGUA POTABLE, QUE PERMITAN CONSTRUIR, AMPLIAR, REHABILITAR, MODERNIZAR, EQUIPAR Y MEJORAR LA INFRAESTRUCTURA HÍDRICA NECESARIA PARA ABATIR LOS REZAGOS EN LA COBERTURA DE LOS SERVICIOS EN LAS ZONAS RURALES Y URBANAS.
UE: 002-SERVICIOS DE INFRAESTRUCTURA PARA AGUA POTABLE Y SANEAMIENTO

MATRÍZ DE INDICADORES PARA RESULTADOS:

COMPONENTE: 308-SERVICIO DE AGUA POTABLE OTORGADOS
ACTIVIDAD: 1316-INTEGRAR EXPEDIENTE DE SUPERVISION DE OBRA HÍDRICA

ESTRUCTURA PROGRAMÁTICA PRESUPUESTAL							
PROGRAMA		SUBPROGRAMA		PROYECTO		OBRA/ACTIVIDAD	
146-AMPLIACIÓN Y MEJORAMIENTO DE LOS SERVICIOS DE AGUA POTABLE, DRENAJE Y SANEAMIENTO.		01-OTORGAMIENTO DE SERVICIO DE AGUA POTABLE		007-GASTOS DE SUPERVISION TECNICA PARA EL PROGRAMA DE AGUA POTABLE, DRENAJE Y TRATAMIENTO (PROAGUA 2019) APARTADO URBANO		006-GASTOS DE SUPERVISION TECNICA PARA LA OBRA: RECUPERACION DE CAUDAL Y EQUIPAMIENTO ELECTROMECANICO DEL POZO PROFUNDO PUEBLO NUEVO LAURELES	
PRESUPUESTO ANUAL							
Aprobado	Ampliación	Reducción	Modificado	EJERCIDO T1	EJERCIDO T2	EJERCIDO T3	EJERCIDO T4
0.00	27,608.12	0.00	27,608.12	0.00	0.00	27,608.12	27,608.12
TOTAL EJERCIDO AL TRIMESTRE VIGENTE							27,608.12
PRESUPUESTO TRIMESTRAL DE LA ACTIVIDAD							
Aprobado		Modificado		Comprometido		Ejercido	
0.00		27,608.12		0.00		27,608.12	
DATOS DEL INDICADOR							
Nombre : PORCENTAJE DE EXPEDIENTES INTEGRADOS PARA LA SUPERVISION DE OBRAS HIDRICAS				Número de indicador : 1482			
Definición : MIDE EL PORCENTAJE DE EXPEDIENTES INTEGRADOS PARA LA SUPERVISIÓN DE OBRAS HIDRICAS							
Método de Cálculo : (NÚMERO DE EXPEDIENTES DE SUPERVISIÓN DE OBRA INTEGRADOS / NÚMERO DE EXPEDIENTES DE SUPERVISIÓN DE OBRA PROGRAMADAS) * 100							
Tipo	Dimensión	Frecuencia de Medición	Forma de cálculo del indicador		Tipo de Valor	Sentido Esperado	
GESTIÓN	EFICACIA	TRIMESTRAL	PORCENTAJE		ACUMULADO	ASCENDENTE	
MEDIOS DE VERIFICACIÓN / FUENTE INFORMACIÓN				SUPUESTO			
DATOS DE LA META							
Definición de la variable Meta: 1 - NUMERO DE EXPEDIENTES INTEGRADOS PARA LA SUPERVISION DE OBRAS HIDRICAS							
Unidad de medida: 25 - NÚMERO							
LÍNEA BASE DEL INDICADOR				VALOR PROGRAMADO ANUAL			
AÑO	2019	VALOR	1.00	AÑO	2019	VALOR	1.00
AVANCE TRIMESTRAL							
METAS	1er.TRIMESTRE	2o.TRIMESTRE	3er.TRIMESTRE	4o.TRIMESTRE	CUMPLIMIENTO DE METAS		
PROGRAMADA	0.00	0.00	1.00	0.00	T1+T2+T3+T4 1.00		
PROGRAMACIÓN ACTUALIZADA	0.00	0.00	1.00	0.00	T1+T2+T3+T4 1.00		
ALCANZADA	0.00	0.00	0.00	1.00	T1+T2+T3+T4 1.00		
PORCENTAJE ALCANZADO TRIMESTRAL			0.00		PORCENTAJE ALCANZADO ANUAL 100.00		


PORCENTAJE DE CUMPLIMIENTO ALCANZADO EN EL TRIMESTRE: 100.00 %

JEFE ADMINISTRATIVO
 C.P. JOAQUIN GARCIA TORRES
 JEFE DE LA UNIDAD ADMINISTRATIVA



TITULAR DE LA DEPENDENCIA/ENTIDAD
 ING. LAURA VIGNON CARREÑO
 DIRECTORA GENERAL

REPORTE DE AVANCE DE GESTIÓN
UR 539 - SERVICIOS DE AGUA POTABLE Y ALCANTARILLADO DE OAXACA
CUARTO TRIMESTRE 2019



JUNTOS CONSTRUIMOS EL CAMBIO

Gobierno del Estado

ALINEACIÓN PED:

ESTRATEGIA:

LÍNEAS DE ACCIÓN:

UE:

03-INCREMENTAR EL ACCESO A LOS SERVICIOS BÁSICOS EN LA VIVIENDA, PRINCIPALMENTE EN MATERIA DE AGUA POTABLE Y SANEAMIENTO, DE MANERA EFICIENTE Y CON RESPETO DEL MEDIO, SOBRE TODO EN LAS ZONAS DEL ESTADO CON MÁS CARENCIAS.
 03-GARANTIZAR EL SUMINISTRO DE AGUA POTABLE A LA POBLACIÓN A TRAVÉS DE LA IMPLEMENTACIÓN DE PROGRAMAS DE INFRAESTRUCTURA PARA AGUA POTABLE, QUE PERMITAN CONSTRUIR, AMPLIAR, REHABILITAR, MODERNIZAR, EQUIPAR Y MEJORAR LA INFRAESTRUCTURA HÍDRICA NECESARIA PARA ABATIR LOS REZAGOS EN LA COBERTURA DE LOS SERVICIOS EN LAS ZONAS RURALES Y URBANAS.

002-SERVICIOS DE INFRAESTRUCTURA PARA AGUA POTABLE Y SANEAMIENTO

MATRIZ DE INDICADORES PARA RESULTADOS:

COMPONENTE: 308-SERVICIO DE AGUA POTABLE OTORGADOS

ACTIVIDAD: 1270-REHABILITAR INFRAESTRUCTURA HÍDRICA

ESTRUCTURA PROGRAMÁTICA PRESUPUESTAL							
PROGRAMA		SUBPROGRAMA		PROYECTO		OBRA/ACTIVIDAD	
146-AMPLIACIÓN Y MEJORAMIENTO DE LOS SERVICIOS DE AGUA POTABLE, DRENAJE Y SANEAMIENTO.		01-OTORGAMIENTO DE SERVICIO DE AGUA POTABLE		006-PROGRAMA DE AGUA POTABLE, DRENAJE Y TRATAMIENTO (PROAGUA 2019) APARTADO URBANO		006-RECUPERACION DE CAUDAL Y EQUIPAMIENTO ELECTROMECHANICO DEL POZO PROFUNDO 6 ACUEDUCTO	
PRESUPUESTO ANUAL							
Aprobado	Ampliación	Reducción	Modificado	EJERCIDO T1	EJERCIDO T2	EJERCIDO T3	EJERCIDO T4
0.00	1,623,262.92	3,669.79	1,619,593.13	0.00	0.00	1,619,593.13	1,619,593.13
						TOTAL EJERCIDO AL TRIMESTRE VIGENTE	
						1,619,593.13	
PRESUPUESTO TRIMESTRAL DE LA ACTIVIDAD							
Aprobado		Modificado		Comprometido		Devengado	
0.00		1,619,593.13		0.00		1,619,593.13	
DATOS DEL INDICADOR							
Nombre : PORCENTAJE DE POZOS PROFUNDOS REHABILITADOS				Número de indicador : 2536			
Definición : MIDE EL PORCENTAJE DE POZOS PROFUNDOS REHABILITADOS, CON RESPECTO DE LOS PROGRAMADOS							
Método de Cálculo : (NÚMERO DE POZOS PROFUNDOS REHABILITADOS / NÚMERO DE POZOS PROFUNDOS PROGRAMADOS PARA REAHABILITAR) * 100							
Tipo	Dimensión	Frecuencia de Medición	Forma de cálculo del indicador	Tipo de Valor	Sentido Esperado		
GESTIÓN	EFICACIA	TRIMESTRAL	PORCENTAJE	FLUJO	ASCENDENTE		
MEDIOS DE VERIFICACIÓN / FUENTE INFORMACIÓN				SUPUESTO			
INFORMACION DISPONIBLE EN LA PAGINA WEB OFICIAL DE SAPAO: http://www.sapao.oaxaca.gob.mx/articulo-70-fraccion-xxxii/				LAS CONDICIONES SOCIALES, ECONÓMICAS Y AMBIENTALES SON ESTABLES Y PERMITEN LA REHABILITACIÓN DE LA INFRAESTRUCTURA HÍDRICA			
DATOS DE LA META							
Definición de la variable Meta: 1 - NÚMERO DE POZOS PROFUNDOS REHABILITADOS				VALOR PROGRAMADO ANUAL			
Unidad de medida: 25 - NÚMERO							
LÍNEA BASE DEL INDICADOR				VALOR PROGRAMADO ANUAL			
AÑO	2019	VALOR	1.00	AÑO	2019	VALOR	1.00
AVANCE TRIMESTRAL							
METAS	1er.TRIMESTRE	2o.TRIMESTRE	3er.TRIMESTRE	4o.TRIMESTRE	CUMPLIMIENTO DE METAS		
PROGRAMADA	0.00	0.00	1.00	0.00	T1+T2+T3+T4 1.00		
PROGRAMACIÓN ACTUALIZADA	0.00	0.00	1.00	0.00	T1+T2+T3+T4 1.00		
ALCANZADA	0.00	0.00	0.00	1.00	T1+T2+T3+T4 1.00		
PORCENTAJE ALCANZADO TRIMESTRAL			0.00		PORCENTAJE ALCANZADO ANUAL 100.00		

PORCENTAJE DE CUMPLIMIENTO ALCANZADO EN EL TRIMESTRE: 100.00 %

JEFE ADMINISTRATIVO
 C.P. JOAQUIN GARCIA TORRES
 JEFE DE LA UNIDAD ADMINISTRATIVA



TITULAR DE LA DEPENDENCIA/ENTIDAD
 ING. LAURA VIGNON CARRERO
 DIRECTORA GENERAL

REPORTE DE AVANCE DE GESTIÓN
UR 539 - SERVICIOS DE AGUA POTABLE Y ALCANTARILLADO DE OAXACA
CUARTO TRIMESTRE 2019



JUNTOS CONSTRUIMOS EL CAMBIO



Gobierno del Estado

ALINEACIÓN PED:

ESTRATEGIA: 03-INCREMENTAR EL ACCESO A LOS SERVICIOS BÁSICOS EN LA VIVIENDA, PRINCIPALMENTE EN MATERIA DE AGUA POTABLE Y SANEAMIENTO, DE MANERA EFICIENTE Y CON RESPETO DEL MEDIO, SOBRE TODO EN LAS ZONAS DEL ESTADO CON MAS CARENCIAS.

LÍNEAS DE ACCIÓN: 03-GARANTIZAR EL SUMINISTRO DE AGUA POTABLE A LA POBLACIÓN A TRAVÉS DE LA IMPLEMENTACIÓN DE PROGRAMAS DE INFRAESTRUCTURA PARA AGUA POTABLE, QUE PERMITAN CONSTRUIR, AMPLIAR, REHABILITAR, MODERNIZAR, EQUIPAR Y MEJORAR LA INFRAESTRUCTURA HÍDRICA NECESARIA PARA ABATIR LOS REZAGOS EN LA COBERTURA DE LOS SERVICIOS EN LAS ZONAS RURALES Y URBANAS.

UE: 002-SERVICIOS DE INFRAESTRUCTURA PARA AGUA POTABLE Y SANEAMIENTO


MATRIZ DE INDICADORES PARA RESULTADOS:

COMPONENTE: 308-SERVICIO DE AGUA POTABLE OTORGADOS

ACTIVIDAD: 1316-INTEGRAR EXPEDIENTE DE SUPERVISION DE OBRA HIDRICA

ESTRUCTURA PROGRAMATICA PRESUPUESTAL							
PROGRAMA		SUBPROGRAMA		PROYECTO		OBRA/ACTIVIDAD	
146-AMPLIACIÓN Y MEJORAMIENTO DE LOS SERVICIOS DE AGUA POTABLE, DRENAJE Y SANEAMIENTO.		01-OTORGAMIENTO DE SERVICIO DE AGUA POTABLE		007-GASTOS DE SUPERVISION TECNICA PARA EL PROGRAMA DE AGUA POTABLE, DRENAJE Y TRATAMIENTO (PROAGUA 2019) APARTADO URBANO		007-GASTOS DE SUPERVISION TECNICA PARA LA OBRA: RECUPERACION DE CAUDAL Y EQUIPAMIENTO ELECTROMECÁNICO DEL POZO PROFUNDO 17 AEROPUERTO	
PRESUPUESTO ANUAL							
Aprobado	Ampliación	Reducción	Modificado	EJERCIDO T1	EJERCIDO T2	EJERCIDO T3	EJERCIDO T4
0.00	35,313.62	0.00	35,313.62	0.00	0.00	35,313.62	35,313.62
TOTAL EJERCIDO AL TRIMESTRE VIGENTE							35,313.62
PRESUPUESTO TRIMESTRAL DE LA ACTIVIDAD							
Aprobado	Modificado	Comprometido	Devengado	Ejercido	% de Ejercido Vs. Modificado		
0.00	35,313.62	0.00	35,313.62	35,313.62	100.00		
DATOS DEL INDICADOR							
Nombre :	PORCENTAJE DE EXPEDIENTES INTEGRADOS PARA LA SUPERVISION DE OBRAS HIDRICAS			Número de indicador :	1482		
Definición :	MIDE EL PORCENTAJE DE EXPEDIENTES INTEGRADOS PARA LA SUPERVISION DE OBRAS HIDRICAS						
Método de Cálculo :	(NÚMERO DE EXPEDIENTES DE SUPERVISIÓN DE OBRA INTEGRADOS / NÚMERO DE EXPEDIENTES DE SUPERVISIÓN DE OBRA PROGRAMADAS) * 100						
Tipo	Dimensión	Frecuencia de Medición	Forma de cálculo del indicador	Tipo de Valor	Sentido Esperado		
GESTIÓN	EFICACIA	TRIMESTRAL	PORCENTAJE	ACUMULADO	ASCENDENTE		
MEDIOS DE VERIFICACIÓN / FUENTE INFORMACIÓN				SUPUESTO			
DATOS DE LA META							
Definición de la variable Meta :	1 - NUMERO DE EXPEDIENTES INTEGRADOS PARA LA SUPERVISION DE OBRAS HIDRICAS						
Unidad de medida :	25 - NÚMERO						
LÍNEA BASE DEL INDICADOR				VALOR PROGRAMADO ANUAL			
AÑO	2019	VALOR	1.00	AÑO	2019	VALOR	1.00
AVANCE TRIMESTRAL							
METAS	1er.TRIMESTRE	2o.TRIMESTRE	3er.TRIMESTRE	4o.TRIMESTRE	CUMPLIMIENTO DE METAS		
PROGRAMADA	0.00	0.00	1.00	0.00	T1+T2+T3+T4 1.00		
PROGRAMACIÓN ACTUALIZADA	0.00	0.00	1.00	0.00	T1+T2+T3+T4 1.00		
ALCANZADA	0.00	0.00	0.00	1.00	T1+T2+T3+T4 1.00		
PORCENTAJE ALCANZADO TRIMESTRAL			0.00		PORCENTAJE ALCANZADO ANUAL 100.00		

PORCENTAJE DE CUMPLIMIENTO ALCANZADO EN EL TRIMESTRE: 100.00 %


JEFE ADMINISTRATIVO
 C.P. JOAQUIN GARCIA TORRES
 JEFE DE LA UNIDAD ADMINISTRATIVA


SERVICIOS DE AGUA POTABLE Y ALCANTARILLADO DE OAXACA
DIRECCIÓN GENERAL


TITULAR DE LA DEPENDENCIA/ENTIDAD
 ING. LAURA VIGNON CARREÑO
 DIRECTORA GENERAL

REPORTE DE AVANCE DE GESTIÓN
UR 539 - SERVICIOS DE AGUA POTABLE Y ALCANTARILLADO DE OAXACA
CUARTO TRIMESTRE 2019



Gobierno del Estado

ALINEACIÓN PED:

ESTRATEGIA:

03-INCREMENTAR EL ACCESO A LOS SERVICIOS BÁSICOS EN LA VIVIENDA, PRINCIPALMENTE EN MATERIA DE AGUA POTABLE Y SANEAMIENTO, DE MANERA EFICIENTE Y CON RESPETO DEL MEDIO, SOBRE TODO EN LAS ZONAS DEL ESTADO CON MÁS CARENCIAS.

LÍNEAS DE ACCIÓN:

03-GARANTIZAR EL SUMINISTRO DE AGUA POTABLE A LA POBLACIÓN A TRAVÉS DE LA IMPLEMENTACIÓN DE PROGRAMAS DE INFRAESTRUCTURA PARA AGUA POTABLE, QUE PERMITAN CONSTRUIR, AMPLIAR, REHABILITAR, MODERNIZAR, EQUIPAR Y MEJORAR LA INFRAESTRUCTURA HÍDRICA NECESARIA PARA ABATIR LOS REZAGOS EN LA COBERTURA DE LOS SERVICIOS EN LAS ZONAS RURALES Y URBANAS.

UE:

002-SERVICIOS DE INFRAESTRUCTURA PARA AGUA POTABLE Y SANEAMIENTO

MATRIZ DE INDICADORES PARA RESULTADOS:

COMPONENTE: 308-SERVICIO DE AGUA POTABLE OTORGADOS

ACTIVIDAD: 1270-REHABILITAR INFRAESTRUCTURA HÍDRICA

ESTRUCTURA PROGRAMÁTICA PRESUPUESTAL							
PROGRAMA		SUBPROGRAMA		PROYECTO		OBRA/ACTIVIDAD	
146-AMPLIACIÓN Y MEJORAMIENTO DE LOS SERVICIOS DE AGUA POTABLE, DRENAJE Y SANEAMIENTO.		01-OTORGAMIENTO DE SERVICIO DE AGUA POTABLE		006-PROGRAMA DE AGUA POTABLE, DRENAJE Y TRATAMIENTO (PROAGUA 2019) APARTADO URBANO		007-RECUPERACION DE CAUDAL Y EQUIPAMIENTO ELECTROMECANICO DEL POZO PROFUNDO CANDIANI 3	
PRESUPUESTO ANUAL							
Aprobado	Ampliación	Reducción	Modificado	EJERCIDO T1	EJERCIDO T2	EJERCIDO T3	EJERCIDO T4
0.00	1,367,391.30	3,402.19	1,363,989.11	0.00	0.00	1,363,989.11	1,363,989.11
TOTAL EJERCIDO AL TRIMESTRE VIGENTE							1,363,989.11
PRESUPUESTO TRIMESTRAL DE LA ACTIVIDAD							
Aprobado	Modificado	Comprometido	Devengado	Ejercido	% de Ejercido Vs. Modificado		
0.00	1,363,989.11	0.00	1,363,989.11	1,363,989.11	100.00		
DATOS DEL INDICADOR							
Nombre :	PORCENTAJE DE POZOS PROFUNDOS REHABILITADOS			Número de indicador :	2536		
Definición :	MIDE EL PORCENTAJE DE POZOS PROFUNDOS REHABILITADOS, CON RESPECTO DE LOS PROGRAMADOS						
Método de Cálculo :	(NÚMERO DE POZOS PROFUNDOS REHABILITADOS / NÚMERO DE POZOS PROFUNDOS PROGRAMADOS PARA REAHABILITAR) * 100						
Tipo	Dimensión	Frecuencia de Medición	Forma de cálculo del indicador	Tipo de Valor	Sentido Esperado		
GESTIÓN	EFICACIA	TRIMESTRAL	PORCENTAJE	FLUJO	ASCENDENTE		
MEDIOS DE VERIFICACIÓN / FUENTE INFORMACIÓN				SUPUESTO			
INFORMACION DISPONIBLE EN LA PAGINA WEB OFICIAL DE SAPAO: http://www.sapao.oaxaca.gob.mx/articulo-70-fraccion-xxxii				LAS CONDICIONES SOCIALES, ECONÓMICAS Y AMBIENTALES SON ESTABLES Y PERMITEN LA REHABILITACIÓN DE LA INFRAESTRUCTURA HÍDRICA			
DATOS DE LA META							
Definición de la variable Meta:	1 - NÚMERO DE POZOS PROFUNDOS REHABILITADOS						
Unidad de medida:	25 - NÚMERO						
LÍNEA BASE DEL INDICADOR				VALOR PROGRAMADO ANUAL			
AÑO	2019	VALOR	1.00	AÑO	2019	VALOR	1.00
AVANCE TRIMESTRAL							
METAS	1er.TRIMESTRE	2o.TRIMESTRE	3er.TRIMESTRE	4o.TRIMESTRE	CUMPLIMIENTO DE METAS		
PROGRAMADA	0.00	0.00	1.00	0.00	T1+T2+T3+T4		1.00
PROGRAMACIÓN ACTUALIZADA	0.00	0.00	1.00	0.00	T1+T2+T3+T4		1.00
ALCANZADA	0.00	0.00	0.00	1.00	T1+T2+T3+T4		1.00
PORCENTAJE ALCANZADO TRIMESTRAL			0.00		PORCENTAJE ALCANZADO ANUAL		100.00

PORCENTAJE DE CUMPLIMIENTO ALCANZADO EN EL TRIMESTRE: 100.00 %

JEFE ADMINISTRATIVO
 C.P. JOAQUIN GARCIA TORRES
 JEFE DE LA UNIDAD ADMINISTRATIVA

SERVICIOS DE AGUA POTABLE
 Y ALCANTARILLADO DE
 OAXACA
 DIRECCION GENERAL

TITULAR DE LA DEPENDENCIA/ENTIDAD
 ING. LAURA VIGNON CARREÑO
 DIRECTORA GENERAL

REPORTE DE AVANCE DE GESTIÓN
UR 539 - SERVICIOS DE AGUA POTABLE Y ALCANTARILLADO DE OAXACA
CUARTO TRIMESTRE 2019



ALINEACIÓN PED:

ESTRATEGIA:

03-INCREMENTAR EL ACCESO A LOS SERVICIOS BÁSICOS EN LA VIVIENDA, PRINCIPALMENTE EN MATERIA DE AGUA POTABLE Y SANEAMIENTO, DE MANERA EFICIENTE Y CON RESPETO DEL MEDIO, SOBRE TODO EN LAS ZONAS DEL ESTADO CON MÁS CARENCIAS.

LÍNEAS DE ACCIÓN:

03-GARANTIZAR EL SUMINISTRO DE AGUA POTABLE A LA POBLACIÓN A TRAVÉS DE LA IMPLEMENTACIÓN DE PROGRAMAS DE INFRAESTRUCTURA PARA AGUA POTABLE, QUE PERMITAN CONSTRUIR, AMPLIAR, REHABILITAR, MODERNIZAR, EQUIPAR Y MEJORAR LA INFRAESTRUCTURA HÍDRICA NECESARIA PARA ABATIR LOS REZAGOS EN LA COBERTURA DE LOS SERVICIOS EN LAS ZONAS RURALES Y URBANAS.

UE:

002-SERVICIOS DE INFRAESTRUCTURA PARA AGUA POTABLE Y SANEAMIENTO

MATRIZ DE INDICADORES PARA RESULTADOS:

COMPONENTE: 308-SERVICIO DE AGUA POTABLE OTORGADOS

ACTIVIDAD: 1316-INTEGRAR EXPEDIENTE DE SUPERVISION DE OBRA HIDRICA

ESTRUCTURA PROGRAMATICA PRESUPUESTAL										
PROGRAMA		SUBPROGRAMA		PROYECTO		OBRA/ACTIVIDAD				
146-AMPLIACIÓN Y MEJORAMIENTO DE LOS SERVICIOS DE AGUA POTABLE, DRENAJE Y SANEAMIENTO.		01-OTORGAMIENTO DE SERVICIO DE AGUA POTABLE		007-GASTOS DE SUPERVISION TÉCNICA PARA EL PROGRAMA DE AGUA POTABLE, DRENAJE Y TRATAMIENTO (PROAGUA 2019) APARTADO URBANO		008-GASTOS DE SUPERVISION TÉCNICA PARA LA OBRA: RECUPERACION DE CAUDAL Y EQUIPAMIENTO ELECTROMECÁNICO DEL POZO PROFUNDO 2 ACUEDUCTO				
PRESUPUESTO ANUAL										
- Aprobado	Ampliación	Reducción	Modificado	EJERCIDO T1		EJERCIDO T2		EJERCIDO T3		
0.00	30,861.39	0.00	30,861.39	0.00		0.00		30,861.39		
								TOTAL EJERCIDO AL TRIMESTRE VIGENTE		30,861.39
PRESUPUESTO TRIMESTRAL DE LA ACTIVIDAD										
Aprobado		Modificado		Comprometido		Devengado		Ejercido		% de Ejercido Vs. Modificado
0.00		30,861.39		0.00		30,861.39		30,861.39		100.00
DATOS DEL INDICADOR										
Nombre :				PORCENTAJE DE EXPEDIENTES INTEGRADOS PARA LA SUPERVISION DE OBRAS HIDRICAS		Número de indicador :		1482		
Definición :				MIDE EL PORCENTAJE DE EXPEDIENTES INTEGRADOS PARA LA SUPERVISIÓN DE OBRAS HIDRICAS						
Método de Cálculo :				(NÚMERO DE EXPEDIENTES DE SUPERVISIÓN DE OBRA INTEGRADOS / NÚMERO DE EXPEDIENTES DE SUPERVISIÓN DE OBRA PROGRAMADAS) * 100						
Tipo		Dimensión		Frecuencia de Medición		Forma de cálculo del indicador		Tipo de Valor		Sentido Esperado
GESTIÓN		EFICACIA		TRIMESTRAL		PORCENTAJE		ACUMULADO		ASCENDENTE
MEDIOS DE VERIFICACIÓN / FUENTE INFORMACIÓN						SUPUESTO				
DATOS DE LA META										
Definición de la variable Meta :		1 - NUMERO DE EXPEDIENTES INTEGRADOS PARA LA SUPERVISION DE OBRAS HIDRICAS								
Unidad de medida :		25 - NÚMERO								
LÍNEA BASE DEL INDICADOR					VALOR PROGRAMADO ANUAL					
AÑO	2019	VALOR	1.00	AÑO	2019	VALOR	1.00			
AVANCE TRIMESTRAL										
METAS	1er.TRIMESTRE		2o.TRIMESTRE		3er.TRIMESTRE		4o.TRIMESTRE		CUMPLIMIENTO DE METAS	
PROGRAMADA	0.00		0.00		1.00		0.00		T1+T2+T3+T4	1.00
PROGRAMACIÓN ACTUALIZADA	0.00		0.00		1.00		0.00		T1+T2+T3+T4	1.00
ALCANZADA	0.00		0.00		0.00		1.00		T1+T2+T3+T4	1.00
PORCENTAJE ALCANZADO TRIMESTRAL					0.00				PORCENTAJE ALCANZADO ANUAL	100.00

PORCENTAJE DE CUMPLIMIENTO ALCANZADO EN EL TRIMESTRE: 100.00 %

JEFE ADMINISTRATIVO
 C.P. JOAQUIN GARCIA TORRES
 JEFE DE LA UNIDAD ADMINISTRATIVA



TITULAR DE LA DEPENDENCIA/ENTIDAD
 ING. LAURA VIGNÓN CARREÑO
 DIRECTORA GENERAL

REPORTE DE AVANCE DE GESTIÓN
UR 539 - SERVICIOS DE AGUA POTABLE Y ALCANTARILLADO DE OAXACA
CUARTO TRIMESTRE 2019



ALINEACIÓN PED:

ESTRATEGIA: 03-INCREMENTAR EL ACCESO A LOS SERVICIOS BÁSICOS EN LA VIVIENDA, PRINCIPALMENTE EN MATERIA DE AGUA POTABLE Y SANEAMIENTO, DE MANERA EFICIENTE Y CON RESPETO DEL MEDIO, SOBRE TODO EN LAS ZONAS DEL ESTADO CON MÁS CARENCIAS.
LÍNEAS DE ACCIÓN: 03-GARANTIZAR EL SUMINISTRO DE AGUA POTABLE A LA POBLACIÓN A TRAVÉS DE LA IMPLEMENTACIÓN DE PROGRAMAS DE INFRAESTRUCTURA PARA AGUA POTABLE, QUE PERMITAN CONSTRUIR, AMPLIAR, REHABILITAR, MODERNIZAR, EQUIPAR Y MEJORAR LA INFRAESTRUCTURA HÍDRICA NECESARIA PARA ABATIR LOS REZAGOS EN LA COBERTURA DE LOS SERVICIOS EN LAS ZONAS RURALES Y URBANAS.
UE: 002-SERVICIOS DE INFRAESTRUCTURA PARA AGUA POTABLE Y SANEAMIENTO

MATRIZ DE INDICADORES PARA RESULTADOS:

COMPONENTE: 308-SERVICIO DE AGUA POTABLE OTORGADOS
ACTIVIDAD: 1270-REHABILITAR INFRAESTRUCTURA HIDRICA

ESTRUCTURA PROGRAMATICA PRESUPUESTAL							
PROGRAMA		SUBPROGRAMA		PROYECTO		OBRA/ACTIVIDAD	
146-AMPLIACIÓN Y MEJORAMIENTO DE LOS SERVICIOS DE AGUA POTABLE, DRENAJE Y SANEAMIENTO.		01-OTORGAMIENTO DE SERVICIO DE AGUA POTABLE		006-PROGRAMA DE AGUA POTABLE, DRENAJE Y TRATAMIENTO (PROAGUA 2019) APARTADO URBANO		008-RECUPERACION DE CAUDAL Y EQUIPAMIENTO ELECTROMECHANICO DEL POZO PROFUNDO MONTOYA	
PRESUPUESTO ANUAL							
Aprobado	Ampliación	Reducción	Modificado	EJERCIDO T1	EJERCIDO T2	EJERCIDO T3	EJERCIDO T4
0.00	1,688,801.08	3,466.42	1,685,334.66	0.00	0.00	1,685,334.66	1,685,334.66
						TOTAL EJERCIDO AL TRIMESTRE VIGENTE	1,685,334.66
PRESUPUESTO TRIMESTRAL DE LA ACTIVIDAD							
Aprobado		Modificado		Comprometido		Devengado	
0.00		1,685,334.66		0.00		1,685,334.66	
DATOS DEL INDICADOR							
Nombre : PORCENTAJE DE POZOS PROFUNDOS REHABILITADOS				Número de indicador : 2536			
Definición : MIDE EL PORCENTAJE DE POZOS PROFUNDOS REHABILITADOS, CON RESPECTO DE LOS PROGRAMADOS							
Método de Cálculo : (NÚMERO DE POZOS PROFUNDOS REHABILITADOS / NÚMERO DE POZOS PROFUNDOS PROGRAMADOS PARA REAHABILITAR) * 100							
Tipo	Dimensión	Frecuencia de Medición		Forma de cálculo del indicador		Tipo de Valor	Sentido Esperado
GESTIÓN	EFICACIA	TRIMESTRAL		PORCENTAJE		FLUJO	ASCENDENTE
MEDIOS DE VERIFICACIÓN / FUENTE INFORMACIÓN				SUPUESTO			
INFORMACION DISPONIBLE EN LA PAGINA WEB OFICIAL DE SAPAO: http://www.sapao.oaxaca.gob.mx/articulo-70-fraccion-xxxii/				LAS CONDICIONES SOCIALES, ECONÓMICAS Y AMBIENTALES SON ESTABLES Y PERMITEN LA REHABILITACIÓN DE LA INFRAESTRUCTURA HÍDRICA			
DATOS DE LA META							
Definición de la variable Meta: 1 - NÚMERO DE POZOS PROFUNDOS REHABILITADOS							
Unidad de medida: 25 - NÚMERO							
LÍNEA BASE DEL INDICADOR				VALOR PROGRAMADO ANUAL			
AÑO	2019	VALOR	1.00	AÑO	2019	VALOR	1.00
AVANCE TRIMESTRAL							
METAS	1er.TRIMESTRE	2o.TRIMESTRE	3er.TRIMESTRE	4o.TRIMESTRE	CUMPLIMIENTO DE METAS		
PROGRAMADA	0.00	0.00	1.00	0.00	T1+T2+T3+T4 1.00		
PROGRAMACIÓN ACTUALIZADA	0.00	0.00	1.00	0.00	T1+T2+T3+T4 1.00		
ALCANZADA		0.00	0.00	1.00	T1+T2+T3+T4 1.00		
PORCENTAJE ALCANZADO TRIMESTRAL			0.00		PORCENTAJE ALCANZADO ANUAL 100.00		

PORCENTAJE DE CUMPLIMIENTO ALCANZADO EN EL TRIMESTRE: 100.00 %

JEFE ADMINISTRATIVO
 C.P. JOAQUIN GARCIA TORRES
 JEFE DE LA UNIDAD ADMINISTRATIVA

SERVICIOS DE AGUA POTABLE Y ALCANTARILLADO DE OAXACA
DIRECCIÓN GENERAL

TITULAR DE LA DEPENDENCIA/ENTIDAD
 ING. LAURA VIGNON CARREÑO
 DIRECTORA GENERAL

REPORTE DE AVANCE DE GESTIÓN
UR 539 - SERVICIOS DE AGUA POTABLE Y ALCANTARILLADO DE OAXACA
CUARTO TRIMESTRE 2019



JUNTOS CONSTRUIMOS EL CAMBIO



Gobierno del Estado

ALINEACIÓN PED:

ESTRATEGIA: 03-INCREMENTAR EL ACCESO A LOS SERVICIOS BÁSICOS EN LA VIVIENDA, PRINCIPALMENTE EN MATERIA DE AGUA POTABLE Y SANEAMIENTO, DE MANERA EFICIENTE Y CON RESPETO DEL MEDIO, SOBRE TODO EN LAS ZONAS DEL ESTADO CON MÁS CARENCIAS.
 03-GARANTIZAR EL SUMINISTRO DE AGUA POTABLE A LA POBLACIÓN A TRAVÉS DE LA IMPLEMENTACIÓN DE PROGRAMAS DE INFRAESTRUCTURA PARA AGUA POTABLE, QUE PERMITAN CONSTRUIR, AMPLIAR, REHABILITAR, MODERNIZAR, EQUIPAR Y MEJORAR LA INFRAESTRUCTURA HÍDRICA NECESARIA PARA ABATIR LOS REZAGOS EN LA COBERTURA DE LOS SERVICIOS EN LAS ZONAS RURALES Y URBANAS.

LÍNEAS DE ACCIÓN: 002-SERVICIOS DE INFRAESTRUCTURA PARA AGUA POTABLE Y SANEAMIENTO

MATRIZ DE INDICADORES PARA RESULTADOS:

COMPONENTE: 308-SERVICIO DE AGUA POTABLE OTORGADOS
ACTIVIDAD: 1316-INTEGRAR EXPEDIENTE DE SUPERVISION DE OBRA HÍDRICA

ESTRUCTURA PROGRAMÁTICA PRESUPUESTAL							
PROGRAMA		SUBPROGRAMA		PROYECTO		OBRA/ACTIVIDAD	
146-AMPLIACIÓN Y MEJORAMIENTO DE LOS SERVICIOS DE AGUA POTABLE, DRENAJE Y SANEAMIENTO.		01-OTORGAMIENTO DE SERVICIO DE AGUA POTABLE		007-GASTOS DE SUPERVISION TECNICA PARA EL PROGRAMA DE AGUA POTABLE, DRENAJE Y TRATAMIENTO (PROAGUA 2019) APARTADO URBANO		009-GASTOS DE SUPERVISION TECNICA PARA LA OBRA: RECUPERACION DE CAUDAL Y EQUIPAMIENTO ELECTROMECANICO DEL POZO PROFUNDO SAUCES 1	
PRESUPUESTO ANUAL							
Aprobado	Ampliación	Reducción	Modificado	EJERCIDO T1	EJERCIDO T2	EJERCIDO T3	EJERCIDO T4
0.00	24,631.14	0.00	24,631.14	0.00	0.00	24,631.14	24,631.14
TOTAL EJERCIDO AL TRIMESTRE VIGENTE							24,631.14
PRESUPUESTO TRIMESTRAL DE LA ACTIVIDAD							
Aprobado	Modificado	Comprometido	Devengado	Ejercido	% de Ejercido Vs. Modificado		
0.00	24,631.14	0.00	24,631.14	24,631.14	100.00		
DATOS DEL INDICADOR							
Nombre : PORCENTAJE DE EXPEDIENTES INTEGRADOS PARA LA SUPERVISION DE OBRAS HIDRICAS				Número de indicador : 1482			
Definición : MIDE EL PORCENTAJE DE EXPEDIENTES INTEGRADOS PARA LA SUPERVISIÓN DE OBRAS HIDRICAS							
Método de Cálculo : (NÚMERO DE EXPEDIENTES DE SUPERVISIÓN DE OBRA INTEGRADOS / NÚMERO DE EXPEDIENTES DE SUPERVISIÓN DE OBRA PROGRAMADAS) * 100							
Tipo	Dimensión	Frecuencia de Medición	Forma de cálculo del indicador	Tipo de Valor	Sentido Esperado		
GESTIÓN	EFICACIA	TRIMESTRAL	PORCENTAJE	ACUMULADO	ASCENDENTE		
MEDIOS DE VERIFICACIÓN / FUENTE INFORMACIÓN				SUPUESTO			
DATOS DE LA META							
Definición de la variable Meta: 1 - NUMERO DE EXPEDIENTES INTEGRADOS PARA LA SUPERVISION DE OBRAS HIDRICAS				Unidad de medida: 25 - NÚMERO			
LÍNEA BASE DEL INDICADOR				VALOR PROGRAMADO ANUAL			
AÑO	2019	VALOR	1.00	AÑO	2019	VALOR	1.00
AVANCE TRIMESTRAL							
METAS	1er.TRIMESTRE	2o.TRIMESTRE	3er.TRIMESTRE	4o.TRIMESTRE	CUMPLIMIENTO DE METAS		
PROGRAMADA	0.00	0.00	1.00	0.00	T1+T2+T3+T4 1.00		
PROGRAMACIÓN ACTUALIZADA	0.00	0.00	1.00	0.00	T1+T2+T3+T4 1.00		
ALCANZADA	0.00	0.00	0.00	1.00	T1+T2+T3+T4 1.00		
PORCENTAJE ALCANZADO TRIMESTRAL			0.00		PORCENTAJE ALCANZADO ANUAL 100.00		

PORCENTAJE DE CUMPLIMIENTO ALCANZADO EN EL TRIMESTRE: 100.00 %

JEFE ADMINISTRATIVO
 C.P. JOAQUÍN GARCÍA TORRES
 JEFE DE LA UNIDAD ADMINISTRATIVA



TITULAR DE LA DEPENDENCIA ENTIDAD
 ING. LAURA VIGNON CARREÑO
 DIRECTORA GENERAL

REPORTE DE AVANCE DE GESTIÓN
UR 539 - SERVICIOS DE AGUA POTABLE Y ALCANTARILLADO DE OAXACA
CUARTO TRIMESTRE 2019



Gobierno del Estado

ALINEACIÓN PED:

ESTRATEGIA: 03-INCREMENTAR EL ACCESO A LOS SERVICIOS BÁSICOS EN LA VIVIENDA, PRINCIPALMENTE EN MATERIA DE AGUA POTABLE Y SANEAMIENTO, DE MANERA EFICIENTE Y CON RESPETO DEL MEDIO, SOBRE TODO EN LAS ZONAS DEL ESTADO CON MÁS CARENCIAS.
LÍNEAS DE ACCIÓN: 03-GARANTIZAR EL SUMINISTRO DE AGUA POTABLE A LA POBLACIÓN A TRAVÉS DE LA IMPLEMENTACIÓN DE PROGRAMAS DE INFRAESTRUCTURA PARA AGUA POTABLE, QUE PERMITAN CONSTRUIR, AMPLIAR, REHABILITAR, MODERNIZAR, EQUIPAR Y MEJORAR LA INFRAESTRUCTURA HIDRICA NECESARIA PARA ABATIR LOS REZAGOS EN LA COBERTURA DE LOS SERVICIOS EN LAS ZONAS RURALES Y URBANAS.
UE: 002-SERVICIOS DE INFRAESTRUCTURA PARA AGUA POTABLE Y SANEAMIENTO

MATRIZ DE INDICADORES PARA RESULTADOS:

COMPONENTE: 308-SERVICIO DE AGUA POTABLE OTORGADOS
ACTIVIDAD: 1270-REHABILITAR INFRAESTRUCTURA HIDRICA

ESTRUCTURA PROGRAMATICA PRESUPUESTAL							
PROGRAMA		SUBPROGRAMA		PROYECTO		OBRA/ACTIVIDAD	
146-AMPLIACIÓN Y MEJORAMIENTO DE LOS SERVICIOS DE AGUA POTABLE, DRENAJE Y SANEAMIENTO.		01-OTORGAMIENTO DE SERVICIO DE AGUA POTABLE		006-PROGRAMA DE AGUA POTABLE, DRENAJE Y TRATAMIENTO (PROAGUA 2019) APARTADO URBANO		009-RECUPERACION DE CAUDAL Y EQUIPAMIENTO ELECTROMECHANICO DEL POZO PROFUNDO PUEBLO NUEVO LAURELES	
PRESUPUESTO ANUAL							
Aprobado	Ampliación	Reducción	Modificado	EJERCIDO T1	EJERCIDO T2	EJERCIDO T3	EJERCIDO T4
0.00	1,380,406.20	3,541.23	1,376,864.97	0.00	0.00	1,376,864.97	1,376,864.97
						TOTAL EJERCIDO AL TRIMESTRE VIGENTE	1,376,864.97
PRESUPUESTO TRIMESTRAL DE LA ACTIVIDAD							
Aprobado		Modificado		Comprometido		Devengado	
0.00		1,376,864.97		0.00		1,376,864.97	
Ejercido		% de Ejercido Vs. Modificado					
1,376,864.97		100.00					
DATOS DEL INDICADOR							
Nombre :	PORCENTAJE DE POZOS PROFUNDOS REHABILITADOS			Número de indicador :	2536		
Definición :	MIDE EL PORCENTAJE DE POZOS PROFUNDOS REHABILITADOS, CON RESPECTO DE LOS PROGRAMADOS						
Método de Cálculo :	(NÚMERO DE POZOS PROFUNDOS REHABILITADOS / NÚMERO DE POZOS PROFUNDOS PROGRAMADOS PARA REAHABILITAR) * 100						
Tipo	Dimensión	Frecuencia de Medición	Forma de cálculo del indicador	Tipo de Valor	Sentido Esperado		
GESTIÓN	EFICACIA	TRIMESTRAL	PORCENTAJE	FLUJO	ASCENDENTE		
MEDIOS DE VERIFICACIÓN / FUENTE INFORMACIÓN				SUPUESTO			
INFORMACION DISPONIBLE EN LA PAGINA WEB OFICIAL DE SAPAO: http://www.sapao.oaxaca.gob.mx/articulo-70-fraccion-xxxii				LAS CONDICIONES SOCIALES, ECONÓMICAS Y AMBIENTALES SON ESTABLES Y PERMITEN LA REHABILITACIÓN DE LA INFRAESTRUCTURA HIDRICA			
DATOS DE LA META							
Definición de la variable Meta:	1 - NÚMERO DE POZOS PROFUNDOS REHABILITADOS						
Unidad de medida:	25 - NÚMERO						
LÍNEA BASE DEL INDICADOR				VALOR PROGRAMADO ANUAL			
AÑO	2019	VALOR	1.00	AÑO	2019	VALOR	1.00
AVANCE TRIMESTRAL							
METAS	1er.TRIMESTRE	2o.TRIMESTRE	3er.TRIMESTRE	4o.TRIMESTRE	CUMPLIMIENTO DE METAS		
PROGRAMADA	0.00	0.00	1.00	0.00	T1+T2+T3+T4	1.00	
PROGRAMACIÓN ACTUALIZADA	0.00	0.00	1.00	0.00	T1+T2+T3+T4	1.00	
ALCANZADA	0.00	0.00	0.00	1.00	T1+T2+T3+T4	1.00	
PORCENTAJE ALCANZADO TRIMESTRAL			0.00		PORCENTAJE ALCANZADO ANUAL	100.00	

PORCENTAJE DE CUMPLIMIENTO ALCANZADO EN EL TRIMESTRE: 100.00 %

JEFE ADMINISTRATIVO
 C.P. JOAQUIN GARCIA TORRES
 JEFE DE LA UNIDAD ADMINISTRATIVA

SERVICIOS DE AGUA POTABLE Y ALCANTARILLADO DE OAXACA
DIRECCION GENERAL

TITULAR DE LA DEPENDENCIA/ENTIDAD
 ING. LAURA VIGNON CARREÑO
 DIRECTORA GENERAL

REPORTE DE AVANCE DE GESTIÓN
UR 539 - SERVICIOS DE AGUA POTABLE Y ALCANTARILLADO DE OAXACA
CUARTO TRIMESTRE 2019



Gobierno del Estado

ALINEACIÓN PED:

ESTRATEGIA:

03-INCREMENTAR EL ACCESO A LOS SERVICIOS BÁSICOS EN LA VIVIENDA, PRINCIPALMENTE EN MATERIA DE AGUA POTABLE Y SANEAMIENTO, DE MANERA EFICIENTE Y CON RESPETO DEL MEDIO, SOBRE TODO EN LAS ZONAS DEL ESTADO CON MÁS CARENCIAS.

LÍNEAS DE ACCIÓN:

03-GARANTIZAR EL SUMINISTRO DE AGUA POTABLE A LA POBLACIÓN A TRAVÉS DE LA IMPLEMENTACIÓN DE PROGRAMAS DE INFRAESTRUCTURA PARA AGUA POTABLE, QUE PERMITAN CONSTRUIR, AMPLIAR, REHABILITAR, MODERNIZAR, EQUIPAR Y MEJORAR LA INFRAESTRUCTURA HÍDRICA NECESARIA PARA ABATIR LOS REZAGOS EN LA COBERTURA DE LOS SERVICIOS EN LAS ZONAS RURALES Y URBANAS.

UE:

002-SERVICIOS DE INFRAESTRUCTURA PARA AGUA POTABLE Y SANEAMIENTO

MATRIZ DE INDICADORES PARA RESULTADOS:


COMPONENTE: 308-SERVICIO DE AGUA POTABLE OTORGADOS

ACTIVIDAD: 1316-INTEGRAR EXPEDIENTE DE SUPERVISION DE OBRA


HIDRICA

ESTRUCTURA PROGRAMATICA PRESUPUESTAL							
PROGRAMA		SUBPROGRAMA		PROYECTO		OBRA/ACTIVIDAD	
146-AMPLIACIÓN Y MEJORAMIENTO DE LOS SERVICIOS DE AGUA POTABLE, DRENAJE Y SANEAMIENTO.		01-OTORGAMIENTO DE SERVICIO DE AGUA POTABLE		007-GASTOS DE SUPERVISION TECNICA PARA EL PROGRAMA DE AGUA POTABLE, DRENAJE Y TRATAMIENTO (PROAGUA 2019) APARTADO URBANO		010-GASTOS DE SUPERVISION TECNICA PARA LA OBRA: RECUPERACION DE CAUDAL Y EQUIPAMIENTO ELECTROMECANICO DEL POZO PROFUNDO SAUCES 2	
PRESUPUESTO ANUAL							
Aprobado	Ampliación	Reducción	Modificado	EJERCIDO T1	EJERCIDO T2	EJERCIDO T3	EJERCIDO T4
0.00	27,778.62	0.00	27,778.62	0.00	0.00	27,778.62	27,778.62
				TOTAL EJERCIDO AL TRIMESTRE VIGENTE			
				27,778.62			
PRESUPUESTO TRIMESTRAL DE LA ACTIVIDAD							
Aprobado		Modificado		Comprometido		Devengado	
0.00		27,778.62		0.00		27,778.62	
				Ejercido		% de Ejercido Vs. Modificado	
				27,778.62		100.00	
DATOS DEL INDICADOR							
Nombre : PORCENTAJE DE EXPEDIENTES INTEGRADOS PARA LA SUPERVISION DE OBRAS HIDRICAS				Número de indicador : 1482			
Definición : MIDE EL PORCENTAJE DE EXPEDIENTES INTEGRADOS PARA LA SUPERVISIÓN DE OBRAS HIDRICAS							
Método de Cálculo : (NÚMERO DE EXPEDIENTES DE SUPERVISIÓN DE OBRA INTEGRADOS / NÚMERO DE EXPEDIENTES DE SUPERVISIÓN DE OBRA PROGRAMADAS) * 100							
Tipo	Dimensión	Frecuencia de Medición	Forma de cálculo del indicador	Tipo de Valor	Sentido Esperado		
GESTIÓN	EFICACIA	TRIMESTRAL	PORCENTAJE	ACUMULADO	ASCENDENTE		
MEDIOS DE VERIFICACIÓN / FUENTE INFORMACIÓN				SUPUESTO			
DATOS DE LA META							
Definición de la variable Meta: 1 - NUMERO DE EXPEDIENTES INTEGRADOS PARA LA SUPERVISION DE OBRAS HIDRICAS							
Unidad de medida: 25 - NÚMERO							
LÍNEA BASE DEL INDICADOR				VALOR PROGRAMADO ANUAL			
AÑO	2019	VALOR	1.00	AÑO	2019	VALOR	1.00
AVANCE TRIMESTRAL							
METAS	1er.TRIMESTRE	2o.TRIMESTRE	3er.TRIMESTRE	4o.TRIMESTRE	CUMPLIMIENTO DE METAS		
PROGRAMADA	0.00	0.00	1.00	0.00	T1+T2+T3+T4		
PROGRAMACIÓN ACTUALIZADA	0.00	0.00	1.00	0.00	T1+T2+T3+T4		
ALCANZADA	0.00	0.00	0.00	1.00	T1+T2+T3+T4		
PORCENTAJE ALCANZADO TRIMESTRAL			0.00		PORCENTAJE ALCANZADO ANUAL		
					100.00		

PORCENTAJE DE CUMPLIMIENTO ALCANZADO EN EL TRIMESTRE: 100.00 %


 JEFE ADMINISTRATIVO
 C.P. JOAQUIN GARCIA TORRES
 JEFE DE LA UNIDAD ADMINISTRATIVA


 SERVICIOS DE AGUA POTABLE
 Y ALCANTARILLADO DE
 OAXACA
 DIRECCIÓN GENERAL


 TITULAR DE LA DEPENDENCIA/ENTIDAD
 ING. LAURA VIGNON CARREÑO
 DIRECTORA GENERAL

REPORTE DE AVANCE DE GESTIÓN
UR 539 - SERVICIOS DE AGUA POTABLE Y ALCANTARILLADO DE OAXACA
CUARTO TRIMESTRE 2019



Gobierno del Estado

ALINEACIÓN PED:

ESTRATEGIA: 03-INCREMENTAR EL ACCESO A LOS SERVICIOS BÁSICOS EN LA VIVIENDA, PRINCIPALMENTE EN MATERIA DE AGUA POTABLE Y SANEAMIENTO, DE MANERA EFICIENTE Y CON RESPETO DEL MEDIO, SOBRE TODO EN LAS ZONAS DEL ESTADO CON MÁS CARENCIAS.
 03-GARANTIZAR EL SUMINISTRO DE AGUA POTABLE A LA POBLACIÓN A TRAVÉS DE LA IMPLEMENTACIÓN DE PROGRAMAS DE INFRAESTRUCTURA PARA AGUA POTABLE, QUE PERMITAN CONSTRUIR, AMPLIAR, REHABILITAR, MODERNIZAR, EQUIPAR Y MEJORAR LA INFRAESTRUCTURA HÍDRICA NECESARIA PARA ABATIR LOS REZAGOS EN LA COBERTURA DE LOS SERVICIOS EN LAS ZONAS RURALES Y URBANAS.
LÍNEAS DE ACCIÓN:
 002-SERVICIOS DE INFRAESTRUCTURA PARA AGUA POTABLE Y SANEAMIENTO

MATRIZ DE INDICADORES PARA RESULTADOS:

COMPONENTE: 308-SERVICIO DE AGUA POTABLE OTORGADOS
ACTIVIDAD: 1270-REHABILITAR INFRAESTRUCTURA HÍDRICA

ESTRUCTURA PROGRAMÁTICA PRESUPUESTAL							
PROGRAMA		SUBPROGRAMA		PROYECTO		OBRA/ACTIVIDAD	
146-AMPLIACIÓN Y MEJORAMIENTO DE LOS SERVICIOS DE AGUA POTABLE, DRENAJE Y SANEAMIENTO.		01-OTORGAMIENTO DE SERVICIO DE AGUA POTABLE		006-PROGRAMA DE AGUA POTABLE, DRENAJE Y TRATAMIENTO (PROAGUA 2019) APARTADO URBANO		010-RECUPERACION DE CAUDAL Y EQUIPAMIENTO ELECTROMECHANICO DEL POZO PROFUNDO 17 AEROPUERTO	
PRESUPUESTO ANUAL							
Aprobado	Ampliación	Reducción	Modificado	EJERCIDO T1	EJERCIDO T2	EJERCIDO T3	EJERCIDO T4
0.00	1,765,681.18	3,697.06	1,761,984.12	0.00	0.00	1,761,984.12	1,761,984.12
						TOTAL EJERCIDO AL TRIMESTRE VIGENTE	
				1,761,984.12			
PRESUPUESTO TRIMESTRAL DE LA ACTIVIDAD							
Aprobado		Modificado		Comprometido		Devengado	
0.00		1,761,984.12		0.00		1,761,984.12	
DATOS DEL INDICADOR							
Nombre : PORCENTAJE DE POZOS PROFUNDOS REHABILITADOS				Número de indicador : 2536			
Definición : MIDE EL PORCENTAJE DE POZOS PROFUNDOS REHABILITADOS, CON RESPECTO DE LOS PROGRAMADOS							
Método de Cálculo : (NÚMERO DE POZOS PROFUNDOS REHABILITADOS / NÚMERO DE POZOS PROFUNDOS PROGRAMADOS PARA REAHABILITAR) * 100							
Tipo	Dimensión	Frecuencia de Medición	Forma de cálculo del indicador	Tipo de Valor	Sentido Esperado		
GESTIÓN	EFICACIA	TRIMESTRAL	PORCENTAJE	FLUJO	ASCENDENTE		
MEDIOS DE VERIFICACIÓN / FUENTE INFORMACIÓN				SUPUESTO			
INFORMACION DISPONIBLE EN LA PAGINA WEB OFICIAL DE SAPAO: http://www.sapao.oaxaca.gob.mx/articulo-70-fraccion-xxxii/				LAS CONDICIONES SOCIALES, ECONÓMICAS Y AMBIENTALES SON ESTABLES Y PERMITEN LA REHABILITACIÓN DE LA INFRAESTRUCTURA HÍDRICA			
DATOS DE LA META							
Definición de la variable Meta: 1 - NÚMERO DE POZOS PROFUNDOS REHABILITADOS				VALOR PROGRAMADO ANUAL			
Unidad de medida: 25 - NÚMERO							
LÍNEA BASE DEL INDICADOR				VALOR PROGRAMADO ANUAL			
AÑO	2019	VALOR	1.00	AÑO	2019	VALOR	1.00
AVANCE TRIMESTRAL							
METAS	1er.TRIMESTRE	2o.TRIMESTRE	3er.TRIMESTRE	4o.TRIMESTRE	CUMPLIMIENTO DE METAS		
PROGRAMADA	0.00	0.00	1.00	0.00	T1+T2+T3+T4		
PROGRAMACIÓN ACTUALIZADA	0.00	0.00	1.00	0.00	T1+T2+T3+T4		
ALCANZADA	0.00	0.00	0.00	1.00	T1+T2+T3+T4		
PORCENTAJE ALCANZADO TRIMESTRAL			0.00		PORCENTAJE ALCANZADO ANUAL		
					100.00		

PORCENTAJE DE CUMPLIMIENTO ALCANZADO EN EL TRIMESTRE: 100.00 %

JEFE ADMINISTRATIVO
 C.P. JOAQUÍN GARCÍA TORRES
 JEFE DE LA UNIDAD ADMINISTRATIVA



TITULAR DE LA DEPENDENCIA/ENTIDAD
 ING. LAURA VIGNON CARREÑO
 DIRECTORA GENERAL

REPORTE DE AVANCE DE GESTIÓN
UR 539 - SERVICIOS DE AGUA POTABLE Y ALCANTARILLADO DE OAXACA
CUARTO TRIMESTRE 2019



Gobierno del Estado

ALINEACIÓN PED:

ESTRATEGIA: 03-INCREMENTAR EL ACCESO A LOS SERVICIOS BÁSICOS EN LA VIVIENDA, PRINCIPALMENTE EN MATERIA DE AGUA POTABLE Y SANEAMIENTO, DE MANERA EFICIENTE Y CON RESPETO DEL MEDIO, SOBRE TODO EN LAS ZONAS DEL ESTADO CON MÁS CARENCIAS.
LÍNEAS DE ACCIÓN: 01-AMPLIAR LA COBERTURA E INFRAESTRUCTURA PARA LOS SERVICIOS BÁSICOS MEDIANTE ESQUEMAS DE COORDINACIÓN ENTRE LOS DIFERENTES ÁMBITOS DE GOBIERNO Y LA PARTICIPACIÓN SOCIAL.
UE: 002-SERVICIOS DE INFRAESTRUCTURA PARA AGUA POTABLE Y SANEAMIENTO

MATRÍZ DE INDICADORES PARA RESULTADOS:

COMPONENTE: 327-SERVICIO DE DRENAJE OTORGADO
ACTIVIDAD: 1329-REHABILITAR INFRAESTRUCTURA DE DRENAJE

ESTRUCTURA PROGRAMÁTICA PRESUPUESTAL								
PROGRAMA		SUBPROGRAMA		PROYECTO		OBRA/ACTIVIDAD		
146-AMPLIACIÓN Y MEJORAMIENTO DE LOS SERVICIOS DE AGUA POTABLE, DRENAJE Y SANEAMIENTO.		02-OTORGAMIENTO DEL SERVICIO DE DRENAJE		005-PROGRAMA DE AGUA POTABLE, DRENAJE Y TRATAMIENTO (PROAGUA) 2019 APARTADO URBANO CUARTO MODIFICATORIO		001-REHABILITACIÓN DE COLECTOR SANITARIO MARGEN DERECHA DEL RIO ATOYAC (TRAMO CALLE EMILIANO ZAPATA AGENCIA SAN MARTIN MEXICAPAN AL PUENTE PORFIRIO DIAZ) 2A ETAPA		
PRESUPUESTO ANUAL								
Aprobado	Ampliación	Reducción	Modificado	EJERCIDO T1	EJERCIDO T2	EJERCIDO T3	EJERCIDO T4	
0.00	8,806,021.43	0.00	8,806,021.43	0.00	0.00	0.00	0.00	
TOTAL EJERCIDO AL TRIMESTRE VIGENTE							0.00	
PRESUPUESTO TRIMESTRAL DE LA ACTIVIDAD								
Aprobado		Modificado		Comprometido		Devengado		
0.00		8,806,021.43		8,804,436.42		0.00		
DATOS DEL INDICADOR								
Nombre : PORCENTAJE DE METROS DE OBRAS DE INFRAESTRUCTURA DE SANEAMIENTO REHABILITADO				Número de indicador : 2222				
Definición : MIDE EL PORCENTAJE DE METROS DE OBRA DE INFRAESTRUCTURA DE SANEAMIENTO REHABILITADO								
Método de Cálculo : (METROS DE OBRA DE INFRAESTRUCTURA DE SANEAMIENTO REHABILITADO / METROS DE OBRA DE INFRAESTRUCTURA DE SANEAMIENTO PROGRAMADOS) * 100								
Tipo	Dimensión	Frecuencia de Medición	Forma de cálculo del indicador		Tipo de Valor	Sentido Esperado		
GESTIÓN	EFICACIA	TRIMESTRAL	PORCENTAJE		ACUMULADO	ASCENDENTE		
MEDIOS DE VERIFICACIÓN / FUENTE INFORMACIÓN				SUPUESTO				
INFORMACION DISPONIBLE EN LA PAGINA WEB OFICIAL DE SAPAO: http://www.sapao.oaxaca.gob.mx/articulo-70-fraccion-xxxii				LOS TRABAJOS A REALIZAR SON ACEPTADOS POR LA SOCIEDAD Y LAS CONDICIONES METEOROLÓGICAS PERMITEN REALIZARLOS.				
DATOS DE LA META								
Definición de la variable Meta: 1 - METROS DE OBRAS DE INFRAESTRUCTURA DE SANEAMIENTO REHABILITADO								
Unidad de medida: 5 - METRO								
LÍNEA BASE DEL INDICADOR				VALOR PROGRAMADO ANUAL				
AÑO	2019		VALOR	430.00		AÑO	2019	
VALOR	430.00		VALOR	430.00				
AVANCE TRIMESTRAL								
METAS	1er. TRIMESTRE		2o. TRIMESTRE		3er. TRIMESTRE		4o. TRIMESTRE	
PROGRAMADA	0.00	0.00	0.00	0.00	0.00	430.00	T1+T2+T3+T4	
PROGRAMACIÓN ACTUALIZADA	0.00	0.00	0.00	0.00	0.00	430.00	T1+T2+T3+T4	
ALCANZADA	0.00	0.00	0.00	0.00	0.00	0.00	T1+T2+T3+T4	
PORCENTAJE ALCANZADO TRIMESTRAL							0.00	PORCENTAJE ALCANZADO ANUAL
							0.00	0.00

PORCENTAJE DE CUMPLIMIENTO ALCANZADO EN EL TRIMESTRE: 0.00 %

JEFE ADMINISTRATIVO
 C.P. JOAQUIN GARCIA TORRES
 JEFE DE LA UNIDAD ADMINISTRATIVA



SERVICIOS DE AGUA POTABLE
 Y ALCANTARILLADO DE
 OAXACA
 DIRECCION GENERAL

TITULAR DE LA DEPENDENCIA/ENTIDAD
 ING. LAURA VIGNON CARREÑO
 DIRECTORA GENERAL

REPORTE DE AVANCE DE GESTIÓN
UR 539 - SERVICIOS DE AGUA POTABLE Y ALCANTARILLADO DE OAXACA
CUARTO TRIMESTRE 2019



ALINEACIÓN PED:

ESTRATEGIA: 03-INCREMENTAR EL ACCESO A LOS SERVICIOS BÁSICOS EN LA VIVIENDA, PRINCIPALMENTE EN MATERIA DE AGUA POTABLE Y SANEAMIENTO, DE MANERA EFICIENTE Y CON RESPETO DEL MEDIO, SOBRE TODO EN LAS ZONAS DEL ESTADO CON MÁS CARENCIAS.
 LÍNEAS DE ACCIÓN: 01-AMPLIAR LA COBERTURA E INFRAESTRUCTURA PARA LOS SERVICIOS BÁSICOS MEDIANTE ESQUEMAS DE COORDINACIÓN ENTRE LOS DIFERENTES ÁMBITOS DE GOBIERNO Y LA PARTICIPACIÓN SOCIAL.
 UE: 002-SERVICIOS DE INFRAESTRUCTURA PARA AGUA POTABLE Y SANEAMIENTO

MATRIZ DE INDICADORES PARA RESULTADOS:

COMPONENTE: 327-SERVICIO DE DRENAJE OTORGADO
 ACTIVIDAD: 1328-DESASOLVAR INFRAESTRUCTURA DE DRENAJE

ESTRUCTURA PROGRAMÁTICA PRESUPUESTAL							
PROGRAMA		SUBPROGRAMA		PROYECTO		OBRA/ACTIVIDAD	
146-AMPLIACIÓN Y MEJORAMIENTO DE LOS SERVICIOS DE AGUA POTABLE, DRENAJE Y SANEAMIENTO.		02-OTORGAMIENTO DEL SERVICIO DE DRENAJE		002-PROGRAMA DE MANTENIMIENTO PREVENTIVO Y CORRECTIVO PERMANENTE DEL SISTEMA DE DRENAJE		001-REHABILITACIÓN DEL SISTEMA DE DRENAJE EN EL MUNICIPIO DE OAXACA DE JUAREZ	
PRESUPUESTO ANUAL							
Aprobado	Ampliación	Reducción	Modificado	EJERCIDO T1	EJERCIDO T2	EJERCIDO T3	EJERCIDO T4
0.00	14,126,141.26	1,147.92	14,124,993.34	0.00	0.00	14,124,993.34	14,124,993.34
				TOTAL EJERCIDO AL TRIMESTRE VIGENTE		14,124,993.34	
PRESUPUESTO TRIMESTRAL DE LA ACTIVIDAD							
Aprobado		Modificado		Comprometido		Ejercido	
0.00		14,124,993.34		0.00		14,124,993.34	
						% de Ejercido Vs. Modificado	
						100.00	
DATOS DEL INDICADOR							
Nombre : PORCENTAJE DE METROS LINEALES DE DRENAJE SANITARIO DESAZOLVADOS				Número de indicador : 2221			
Definición : MIDE EL PORCENTAJE DE METROS LINEALES DE DRENAJE SANITARIO DESAZOLVADOS, RESPECTO A LOS PROGRAMADOS							
Método de Cálculo : (METROS DE DRENAJE SANITARIO DESAZOLVADOS / METROS DE DRENAJE PLUVIAL DESAZOLVADOS PROGRAMADOS)*100							
Tipo	Dimensión	Frecuencia de Medición		Forma de cálculo del indicador		Tipo de Valor	Sentido Esperado
GESTIÓN	EFICACIA	TRIMESTRAL		PORCENTAJE		ACUMULADO	ASCENDENTE
MEDIOS DE VERIFICACIÓN / FUENTE INFORMACIÓN				SUPUESTO			
INFORMACION DISPONIBLE EN LA PAGINA WEB OFICIAL DE SAPAO: http://www.sapao.oaxaca.gob.mx/articulo-70-fraccion-xxxii				LOS TRABAJOS A REALIZAR SON ACEPTADOS POR LA SOCIEDAD Y LAS CONDICIONES METEOROLÓGICAS PERMITEN REALIZARLOS.			
DATOS DE LA META							
Definición de la variable Meta: 1 - METROS LINEALES DE DRENAJE SANITARIO DESAZOLVADOS				Unidad de medida: 5 - METRO			
LÍNEA BASE DEL INDICADOR				VALOR PROGRAMADO ANUAL			
AÑO	2019	VALOR	12,284.00	AÑO	2019	VALOR	12,284.00
AVANCE TRIMESTRAL							
METAS	1er.TRIMESTRE	2o.TRIMESTRE	3er.TRIMESTRE	4o.TRIMESTRE	CUMPLIMIENTO DE METAS		
PROGRAMADA	0.00	0.00	12,284.00	0.00	T1+T2+T3+T4		
PROGRAMACIÓN ACTUALIZADA	0.00	0.00	12,284.00	0.00	T1+T2+T3+T4		
ALCANZADA	0.00	0.00	8,353.12	3,930.88	T1+T2+T3+T4		
PORCENTAJE ALCANZADO TRIMESTRAL			68.00		PORCENTAJE ALCANZADO ANUAL		
					100.00		

PORCENTAJE DE CUMPLIMIENTO ALCANZADO EN EL TRIMESTRE: 32.00 %

DATOS DEL INDICADOR							
Nombre : PORCENTAJE DE METROS LINEALES DE DRENAJE PLUVIAL DESAZOLVADOS				Número de indicador : 2220			
Definición : MIDE EL PORCENTAJE DE METROS LINEALES DE DRENAJE PLUVIAL DESAZOLVADOS, RESPECTO A LO PROGRAMADO							
Método de Cálculo : (METROS DE DRENAJE PLUVIAL DESAZOLVADOS/METROS DE DRENAJE PLUVIAL DESAZOLVADOS PROGRAMADOS)*100							
Tipo	Dimensión	Frecuencia de Medición		Forma de cálculo del indicador		Tipo de Valor	Sentido Esperado
GESTIÓN	EFICACIA	TRIMESTRAL		PORCENTAJE		ACUMULADO	ASCENDENTE
MEDIOS DE VERIFICACIÓN / FUENTE INFORMACIÓN				SUPUESTO			
INFORMACION DISPONIBLE EN LA PAGINA WEB OFICIAL DE SAPAO: http://www.sapao.oaxaca.gob.mx/articulo-70-fraccion-xxxii				LOS TRABAJOS A REALIZAR SON ACEPTADOS POR LA SOCIEDAD Y LAS CONDICIONES METEOROLÓGICAS PERMITEN REALIZARLOS.			

JEFE ADMINISTRATIVO
 C.P. JOAQUIN GARCIA TORRES
 JEFE DE LA UNIDAD ADMINISTRATIVA

SERVICIOS DE AGUA POTABLE
 Y ALCANTARILLADO DE
 OAXACA
 DIRECCION GENERAL

TITULAR DE LA DEPENDENCIA/ENTIDAD
 ING. LAURA VIGNON CARREÑO
 DIRECTORA GENERAL


REPORTE DE AVANCE DE GESTIÓN
UR 539 - SERVICIOS DE AGUA POTABLE Y ALCANTARILLADO DE OAXACA
CUARTO TRIMESTRE 2019



Gobierno del Estado

DATOS DE LA META						
Definición de la variable Meta:		1 - METROS LINEALES DE DRENAJE PLUVIAL DESAZOVLADOS				
Unidad de medida:		5 - METRO				
LÍNEA BASE DEL INDICADOR				VALOR PROGRAMADO ANUAL		
AÑO	2019		VALOR	2,250.00	AÑO	2019
					VALOR	2,250.00
AVANCE TRIMESTRAL						
METAS	1er.TRIMESTRE	2o.TRIMESTRE	3er.TRIMESTRE	4o.TRIMESTRE	CUMPLIMIENTO DE METAS	
PROGRAMADA	0.00	0.00	2,250.00	0.00	T1+T2+T3+T4	2,250.00
PROGRAMACIÓN ACTUALIZADA	0.00	0.00	2,250.00	0.00	T1+T2+T3+T4	2,250.00
ALCANZADA	0.00	0.00	0.00	2,250.00	T1+T2+T3+T4	2,250.00
PORCENTAJE ALCANZADO TRIMESTRAL			0.00		PORCENTAJE ALCANZADO ANUAL	100.00

PORCENTAJE DE CUMPLIMIENTO ALCANZADO EN EL TRIMESTRE: 100.00 %


 JEFE ADMINISTRATIVO
 C.P. JOAQUIN GARCIA TORRES
 JEFE DE LA UNIDAD ADMINISTRATIVA




 TITULAR DE LA DEPENDENCIA/ENTIDAD
 ING. LAURA VIGNON CARREÑO
 DIRECTORA GENERAL

REPORTE DE AVANCE DE GESTIÓN
UR 539 - SERVICIOS DE AGUA POTABLE Y ALCANTARILLADO DE OAXACA
CUARTO TRIMESTRE 2019



JUNTOS CONSTRUIMOS EL CAMBIO



Gobierno del Estado

ALINEACIÓN PED:

ESTRATEGIA: 03-INCREMENTAR EL ACCESO A LOS SERVICIOS BÁSICOS EN LA VIVIENDA, PRINCIPALMENTE EN MATERIA DE AGUA POTABLE Y SANEAMIENTO, DE MANERA EFICIENTE Y CON RESPETO DEL MEDIO, SOBRE TODO EN LAS ZONAS DEL ESTADO CON MÁS CARENCIAS.
LÍNEAS DE ACCIÓN: 01-AMPLIAR LA COBERTURA E INFRAESTRUCTURA PARA LOS SERVICIOS BÁSICOS MEDIANTE ESQUEMAS DE COORDINACIÓN ENTRE LOS DIFERENTES ÁMBITOS DE GOBIERNO Y LA PARTICIPACIÓN SOCIAL.
UE: 002-SERVICIOS DE INFRAESTRUCTURA PARA AGUA POTABLE Y SANEAMIENTO

MATRIZ DE INDICADORES PARA RESULTADOS:

COMPONENTE: 327-SERVICIO DE DRENAJE OTORGADO
ACTIVIDAD: 1329-REHABILITAR INFRAESTRUCTURA DE DRENAJE

ESTRUCTURA PROGRAMÁTICA PRESUPUESTAL									
PROGRAMA		SUBPROGRAMA		PROYECTO		OBRA/ACTIVIDAD			
146-AMPLIACIÓN Y MEJORAMIENTO DE LOS SERVICIOS DE AGUA POTABLE, DRENAJE Y SANEAMIENTO.		02-OTORGAMIENTO DEL SERVICIO DE DRENAJE		002-PROGRAMA DE MANTENIMIENTO PREVENTIVO Y CORRECTIVO PERMANENTE DEL SISTEMA DE DRENAJE		001-REHABILITACIÓN DEL SISTEMA DE DRENAJE EN EL MUNICIPIO DE OAXACA DE JUAREZ			
PRESUPUESTO ANUAL									
Aprobado	Ampliación	Reducción	Modificado	EJERCIDO T1	EJERCIDO T2	EJERCIDO T3	EJERCIDO T4		
0.00	14,126,141.26	1,147.92	14,124,993.34	0.00	0.00	14,124,993.34	14,124,993.34		
						TOTAL EJERCIDO AL TRIMESTRE VIGENTE			
						14,124,993.34			
PRESUPUESTO TRIMESTRAL DE LA ACTIVIDAD									
Aprobado		Modificado		Comprometido		Devengado			
0.00		14,124,993.34		0.00		14,124,993.34			
				Ejercido		% de Ejercido Vs. Modificado			
				14,124,993.34		100.00			
DATOS DEL INDICADOR									
Nombre : PORCENTAJE DE OBRAS DE INFRAESTRUCTURA DE SANEAMIENTO REHABILITADAS				Número de indicador : 1494					
Definición : MIDE EL PORCENTAJE DE OBRAS DE INFRAESTRUCTURA DE SANEAMIENTO REHABILITADAS									
Método de Cálculo : (NÚMERO DE OBRAS DE INFRAESTRUCTURA REHABILITADAS / NÚMERO DE OBRAS DE INFRAESTRUCTURA PROGRAMADAS POR REHABILITAR) * 100									
Tipo	Dimensión		Frecuencia de Medición		Forma de cálculo del indicador		Tipo de Valor		
GESTIÓN	EFICACIA		TRIMESTRAL		PORCENTAJE		ACUMULADO		
Medios de Verificación / Fuente Información				Sentido Esperado					
INFORMACION DISPONIBLE EN LA PAGINA WEB OFICIAL DE SAPAO: http://www.sapao.oaxaca.gob.mx/articulo-70-fraccion-xxxii/				ASCENDENTE					
MEDIOS DE VERIFICACIÓN / FUENTE INFORMACIÓN				SUPUESTO					
INFORMACION DISPONIBLE EN LA PAGINA WEB OFICIAL DE SAPAO: http://www.sapao.oaxaca.gob.mx/articulo-70-fraccion-xxxii/ LOS TRABAJOS A REALIZAR SON ACEPTADOS POR LA SOCIEDAD Y LAS CONDICIONES METEOROLÓGICAS PERMITEN REALIZARLOS.									
DATOS DE LA META									
Definición de la variable Meta: 1 - NUMERO DE OBRAS DE INFRAESTRUCTURA DE SANEAMIENTO REHABILITADAS									
Unidad de medida: 25 - NÚMERO									
LÍNEA BASE DEL INDICADOR				VALOR PROGRAMADO ANUAL					
AÑO	2019			VALOR	600.00	AÑO	2019		
							VALOR		
							600.00		
AVANCE TRIMESTRAL									
METAS	1er.TRIMESTRE		2o.TRIMESTRE		3er.TRIMESTRE		4o.TRIMESTRE		
PROGRAMADA	0.00		0.00		600.00		0.00		
PROGRAMACIÓN ACTUALIZADA	0.00		0.00		600.00		0.00		
ALCANZADA	0.00		0.00		408.00		192.00		
PORCENTAJE ALCANZADO TRIMESTRAL					68.00		PORCENTAJE ALCANZADO ANUAL		
							100.00		
						PORCENTAJE DE CUMPLIMIENTO ALCANZADO EN EL TRIMESTRE:		32.00 %	

DATOS DEL INDICADOR							
Nombre : PORCENTAJE DE METROS DE OBRAS DE INFRAESTRUCTURA DE SANEAMIENTO REHABILITADO				Número de indicador : 2222			
Definición : MIDE EL PORCENTAJE DE METROS DE OBRA DE INFRAESTRUCTURA DE SANEAMIENTO REHABILITADO							
Método de Cálculo : (METROS DE OBRA DE INFRAESTRUCTURA DE SANEAMIENTO REHABILITADO / METROS DE OBRA DE INFRAESTRUCTURA DE SANEAMIENTO PROGRAMADOS) * 100							
Tipo	Dimensión		Frecuencia de Medición		Forma de cálculo del indicador		Tipo de Valor
GESTIÓN	EFICACIA		TRIMESTRAL		PORCENTAJE		ACUMULADO
Medios de Verificación / Fuente Información				Sentido Esperado			
INFORMACION DISPONIBLE EN LA PAGINA WEB OFICIAL DE SAPAO: http://www.sapao.oaxaca.gob.mx/articulo-70-fraccion-xxxii/				ASCENDENTE			
MEDIOS DE VERIFICACIÓN / FUENTE INFORMACIÓN				SUPUESTO			
INFORMACION DISPONIBLE EN LA PAGINA WEB OFICIAL DE SAPAO: http://www.sapao.oaxaca.gob.mx/articulo-70-fraccion-xxxii/ LOS TRABAJOS A REALIZAR SON ACEPTADOS POR LA SOCIEDAD Y LAS CONDICIONES METEOROLÓGICAS PERMITEN REALIZARLOS.							

JEFE ADMINISTRATIVO
 C.P. JOAQUÍN GARCÍA TORRES
 JEFE DE LA UNIDAD ADMINISTRATIVA

SERVICIOS DE AGUA POTABLE
 Y ALCANTARILLADO DE
 OAXACA
 DIRECCIÓN GENERAL


TITULAR DE LA DEPENDENCIA/ENTIDAD
 ING. LAURA VIGNÓN CARREÑO
 DIRECTORA GENERAL

REPORTE DE AVANCE DE GESTIÓN
UR 539 - SERVICIOS DE AGUA POTABLE Y ALCANTARILLADO DE OAXACA
CUARTO TRIMESTRE 2019




DATOS DE LA META								
Definición de la variable Meta:		1 - METROS DE OBRAS DE INFRAESTRUCTURA DE SANEAMIENTO REHABILITADO						
Unidad de medida:		5 - METRO						
LÍNEA BASE DEL INDICADOR				VALOR PROGRAMADO ANUAL				
AÑO	2019			VALOR	3,100.00	AÑO	2019	
				VALOR	3,100.00			
AVANCE TRIMESTRAL								
METAS	1er.TRIMESTRE	2o.TRIMESTRE	3er.TRIMESTRE	4o.TRIMESTRE	CUMPLIMIENTO DE METAS			
PROGRAMADA	0.00		3,100.00	0.00	T1+T2+T3+T4			3,100.00
ACTUALIZADA	0.00	0.00	3,100.00	0.00	T1+T2+T3+T4			3,100.00
ALCANZADA	0.00	0.00	2,106.00	992.00	T1+T2+T3+T4			3,100.00
PORCENTAJE ALCANZADO TRIMESTRAL			68.00		PORCENTAJE ALCANZADO ANUAL			100.00

PORCENTAJE DE CUMPLIMIENTO ALCANZADO EN EL TRIMESTRE: 32.00 %


 JEFE ADMINISTRATIVO
 C.P. JOAQUIN GARCIA TORRES
 JEFE DE LA UNIDAD ADMINISTRATIVA


 SERVICIOS DE AGUA POTABLE Y ALCANTARILLADO DE OAXACA
 DIRECCION GENERAL


 TITULAR DE LA DEPENDENCIA/ENTIDAD
 ING. LAURA VIGNON CARREÑO
 DIRECTORA GENERAL



**REPORTE DE AVANCE DE GESTIÓN
UR 539 - SERVICIOS DE AGUA POTABLE Y ALCANTARILLADO DE OAXACA
CUARTO TRIMESTRE 2019**



Gobierno del Estado

ALINEACIÓN PED:

ESTRATEGIA: 03-INCREMENTAR EL ACCESO A LOS SERVICIOS BÁSICOS EN LA VIVIENDA, PRINCIPALMENTE EN MATERIA DE AGUA POTABLE Y SANEAMIENTO, DE MANERA EFICIENTE Y CON RESPETO DEL MEDIO, SOBRE TODO EN LAS ZONAS DEL ESTADO CON MÁS CARENCIAS.

LÍNEAS DE ACCIÓN: 06-IMPLEMENTAR UN PROGRAMA PARA LA CONSTRUCCIÓN, AMPLIACIÓN Y REHABILITACIÓN DE LA INFRAESTRUCTURA DE TRATAMIENTO DE LAS AGUAS RESIDUALES ESTABLECIENDO LOS ESTUDIOS Y PROYECTOS QUE PERMITAN IDENTIFICAR LAS SOLUCIONES DE SANEAMIENTO MÁS VIABLES.

UE: 002-SERVICIOS DE INFRAESTRUCTURA PARA AGUA POTABLE Y SANEAMIENTO

MATRIZ DE INDICADORES PARA RESULTADOS:

COMPONENTE: 327-SERVICIO DE DRENAJE OTORGADO

ACTIVIDAD: 1321-ELABORAR ESTUDIO Y PROYECTO DE DRENAJE

ESTRUCTURA PROGRAMATICA PRESUPUESTAL							
PROGRAMA		SUBPROGRAMA		PROYECTO		OBRA/ACTIVIDAD	
146-AMPLIACIÓN Y MEJORAMIENTO DE LOS SERVICIOS DE AGUA POTABLE, DRENAJE Y SANEAMIENTO.		02-OTORGAMIENTO DEL SERVICIO DE DRENAJE		008-ESTUDIO Y PROYECTO EJECUTIVO PARA LA REHABILITACIÓN DE INFRAESTRUCTURA DE DRENAJE EN LAS ZONAS ADYACENTES A LA CENTRAL DE ABASTOS DEL MUNICIPIO DE OAXACA DE JUÁREZ.		001-ESTUDIO Y PROYECTO EJECUTIVO PARA LA REHABILITACIÓN DE INFRAESTRUCTURA DE DRENAJE EN LAS ZONAS ADYACENTES A LA CENTRAL DE ABASTOS DEL MUNICIPIO DE OAXACA DE JUÁREZ.	
PRESUPUESTO ANUAL							
Aprobado		Ampliación		Reducción		Modificado	
0.00		700,000.00		0.00		700,000.00	
				EJERCIDO T1		EJERCIDO T2	
				0.00		0.00	
				EJERCIDO T3		EJERCIDO T4	
				700,000.00		700,000.00	
TOTAL EJERCIDO AL TRIMESTRE VIGENTE							
700,000.00							
PRESUPUESTO TRIMESTRAL DE LA ACTIVIDAD							
Aprobado		Modificado		Comprometido		Devengado	
0.00		700,000.00		700,000.00		700,000.00	
				Ejercido		% de Ejercido Vs. Modificado	
				700,000.00		100.00	
DATOS DEL INDICADOR							
Nombre : PORCENTAJE DE ESTUDIOS Y PROYECTOS DE DRENAJE ELABORADOS				Número de indicador : 2238			
Definición : MIDE PORCENTAJE DE ESTUDIOS Y PROYECTOS DE DRENAJE ELABORADOS, RESPECTO A LOS PROGRAMADOS							
Método de Cálculo : (NÚMERO DE ESTUDIOS Y PROYECTOS ELABORADOS / NÚMERO DE ESTUDIOS Y PROYECTOS TOTALES) * 100							
Tipo		Dimensión		Frecuencia de Medición		Forma de cálculo del indicador	
GESTIÓN		EFICACIA		TRIMESTRAL		PORCENTAJE	
MEDIOS DE VERIFICACIÓN / FUENTE INFORMACIÓN				TIPUS			
				SUPUESTO			
DATOS DE LA META							
Definición de la variable Meta: 1 - NUMERO DE ESTUDIOS Y PROYECTOS DE DRENAJE ELABORADOS							
Unidad de medida: 25 - NÚMERO							
LÍNEA BASE DEL INDICADOR							
AÑO 2019				VALOR PROGRAMADO ANUAL			
VALOR 1.00				AÑO 2019 VALOR 1.00			
AVANCE TRIMESTRAL							
METAS		1er.TRIMESTRE		2o.TRIMESTRE		3er.TRIMESTRE	
PROGRAMADA		0.00		0.00		0.00	
PROGRAMACIÓN ACTUALIZADA		0.00		0.00		0.00	
ALCANZADA		0.00		0.00		0.00	
PORCENTAJE ALCANZADO TRIMESTRAL						100.00	
				4o.TRIMESTRE		CUMPLIMIENTO DE METAS	
				1.00		T1+T2+T3+T4	
				1.00		T1+T2+T3+T4	
				1.00		T1+T2+T3+T4	
				100.00		PORCENTAJE ALCANZADO ANUAL	
						100.00	

PORCENTAJE DE CUMPLIMIENTO ALCANZADO EN EL TRIMESTRE: 100.00 %

JEFE ADMINISTRATIVO
C.P. JOAQUIN GARCIA TORRES
JEF. DE LA UNIDAD ADMINISTRATIVA

SERVICIOS DE AGUA POTABLE
Y ALCANTARILLADO DE
OAXACA
DIRECCION GENERAL

TITULAR DE LA DEPENDENCIA/ENTIDAD
ING. LAURA VIGNON CARREÑO
DIRECTORA GENERAL

REPORTE DE AVANCE DE GESTIÓN
UR 539 - SERVICIOS DE AGUA POTABLE Y ALCANTARILLADO DE OAXACA
CUARTO TRIMESTRE 2019



JUNTOS CONSTRUIMOS EL CAMBIO



Gobierno del Estado

ALINEACIÓN PED:

ESTRATEGIA: 03-INCREMENTAR EL ACCESO A LOS SERVICIOS BÁSICOS EN LA VIVIENDA, PRINCIPALMENTE EN MATERIA DE AGUA POTABLE Y SANEAMIENTO, DE MANERA EFICIENTE Y CON RESPETO DEL MEDIO, SOBRE TODO EN LAS ZONAS DEL ESTADO CON MÁS CARENCIAS.
LÍNEAS DE ACCIÓN: 01-AMPLIAR LA COBERTURA E INFRAESTRUCTURA PARA LOS SERVICIOS BÁSICOS MEDIANTE ESQUEMAS DE COORDINACIÓN ENTRE LOS DIFERENTES ÁMBITOS DE GOBIERNO Y LA PARTICIPACIÓN SOCIAL.
UE: 002-SERVICIOS DE INFRAESTRUCTURA PARA AGUA POTABLE Y SANEAMIENTO

MATRIZ DE INDICADORES PARA RESULTADOS:

COMPONENTE: 327-SERVICIO DE DRENAJE OTORGADO
ACTIVIDAD: 1329-REHABILITAR INFRAESTRUCTURA DE DRENAJE

ESTRUCTURA PROGRAMÁTICA PRESUPUESTAL									
PROGRAMA		SUBPROGRAMA		PROYECTO		OBRA/ACTIVIDAD			
146-AMPLIACIÓN Y MEJORAMIENTO DE LOS SERVICIOS DE AGUA POTABLE, DRENAJE Y SANEAMIENTO.		02-OTORGAMIENTO DEL SERVICIO DE DRENAJE		001-CONSTRUCCIÓN DE OBRA COMPLEMENTARIA Y REFORZAMIENTO A LA INFRAESTRUCTURA DE DRENAJE EN LA CIUDAD DE OAXACA DE JUÁREZ Y MUNICIPIOS CONURBADOS.		001-CONSTRUCCIÓN DE OBRAS COMPLEMENTARIAS A LA INFRAESTRUCTURA DE DRENAJE EN LA CIUDAD DE OAXACA DE JUÁREZ			
PRESUPUESTO ANUAL									
Aprobado	Ampliación	Reducción	Modificado	EJERCIDO T1	EJERCIDO T2	EJERCIDO T3	EJERCIDO T4		
0.00	11,477,646.99	11.86	11,477,635.13	0.00	0.00	11,477,635.13	11,477,635.13		
				TOTAL EJERCIDO AL TRIMESTRE VIGENTE		11,477,635.13			
PRESUPUESTO TRIMESTRAL DE LA ACTIVIDAD									
Aprobado		Modificado		Comprometido		Devengado			
0.00		11,477,635.13		0.00		11,477,635.13			
				Ejercido		% de Ejercido Vs. Modificado			
				11,477,635.13		100.00			
DATOS DEL INDICADOR									
Nombre : PORCENTAJE DE OBRAS DE INFRAESTRUCTURA DE SANEAMIENTO REHABILITADAS				Número de indicador : 1494					
Definición : MIDE EL PORCENTAJE DE OBRAS DE INFRAESTRUCTURA DE SANEAMIENTO REHABILITADAS									
Método de Cálculo : (NÚMERO DE OBRAS DE INFRAESTRUCTURA REHABILITADAS / NÚMERO DE OBRAS DE INFRAESTRUCTURA PROGRAMADAS POR REHABILITAR) * 100									
Tipo	Dimensión	Frecuencia de Medición	Forma de cálculo del indicador		Tipo de Valor	Sentido Esperado			
GESTIÓN	EFICACIA	TRIMESTRAL	PORCENTAJE		ACUMULADO	ASCENDENTE			
MEDIOS DE VERIFICACIÓN / FUENTE INFORMACIÓN				SUPUESTO					
INFORMACION DISPONIBLE EN LA PAGINA WEB OFICIAL DE SAPAO: http://www.sapao.oaxaca.gob.mx/articulo-70-fraccion-xxxii/				LOS TRABAJOS A REALIZAR SON ACEPTADOS POR LA SOCIEDAD Y LAS CONDICIONES METEOROLÓGICAS PERMITEN REALIZARLOS.					
DATOS DE LA META									
Definición de la variable Meta: 1 - NUMERO DE OBRAS DE INFRAESTRUCTURA DE SANEAMIENTO REHABILITADAS									
Unidad de medida: 25 - NUMERO									
LÍNEA BASE DEL INDICADOR				VALOR PROGRAMADO ANUAL					
AÑO	2019		VALOR	1.00	AÑO	2019			
			VALOR	1.00					
AVANCE TRIMESTRAL									
METAS	1er.TRIMESTRE		2o.TRIMESTRE		3er.TRIMESTRE		4o.TRIMESTRE		
PROGRAMADA	0.00		0.00		1.00		0.00		
PROGRAMACIÓN ACTUALIZADA	0.00		0.00		1.00		0.00		
ALCANZADA	0.00		0.00		0.48		0.52		
PORCENTAJE ALCANZADO TRIMESTRAL					48.00				
						CUMPLIMIENTO DE METAS			
						T1+T2+T3+T4		1.00	
						T1+T2+T3+T4		1.00	
						T1+T2+T3+T4		1.00	
						PORCENTAJE ALCANZADO ANUAL		100.00	

PORCENTAJE DE CUMPLIMIENTO ALCANZADO EN EL TRIMESTRE: 52.00 %

JEFE ADMINISTRATIVO
 C.P. JOAQUÍN GARCÍA-TORRES
 JEFE DE LA UNIDAD ADMINISTRATIVA

SERVICIOS DE AGUA POTABLE
 Y ALCANTARILLADO DE
 OAXACA
 DIRECCION GENERAL

TITULAR DE LA DEPENDENCIA/ENTIDAD
 ING. LAURA VIGNÓN CARREÑO
 DIRECTORA GENERAL

REPORTE DE AVANCE DE GESTIÓN
UR 539 - SERVICIOS DE AGUA POTABLE Y ALCANTARILLADO DE OAXACA
CUARTO TRIMESTRE 2019



Gobierno del Estado

ALINEACIÓN PED:

ESTRATEGIA: 03-INCREMENTAR EL ACCESO A LOS SERVICIOS BÁSICOS EN LA VIVIENDA, PRINCIPALMENTE EN MATERIA DE AGUA POTABLE Y SANEAMIENTO, DE MANERA EFICIENTE Y CON RESPETO DEL MEDIO, SOBRE TODO EN LAS ZONAS DEL ESTADO CON MÁS CARENCIAS.
 06-IMPLEMENTAR UN PROGRAMA PARA LA CONSTRUCCIÓN, AMPLIACIÓN Y REHABILITACIÓN DE LA INFRAESTRUCTURA DE TRATAMIENTO DE LAS AGUAS RESIDUALES ESTABLECIENDO LOS ESTUDIOS Y PROYECTOS QUE PERMITAN IDENTIFICAR LAS SOLUCIONES DE SANEAMIENTO MÁS VIABLES.
LÍNEAS DE ACCIÓN:
 002-SERVICIOS DE INFRAESTRUCTURA PARA AGUA POTABLE Y SANEAMIENTO

MATRIZ DE INDICADORES PARA RESULTADOS:

COMPONENTE: 327-SERVICIO DE DRENAJE OTORGADO
ACTIVIDAD: 1321-ELABORAR ESTUDIO Y PROYECTO DE DRENAJE

ESTRUCTURA PROGRAMATICA PRESUPUESTAL								
PROGRAMA		SUBPROGRAMA		PROYECTO		OBRA/ACTIVIDAD		
146-AMPLIACIÓN Y MEJORAMIENTO DE LOS SERVICIOS DE AGUA POTABLE, DRENAJE Y SANEAMIENTO.		02-OTORGAMIENTO DEL SERVICIO DE DRENAJE		006-PROGRAMA DE AGUA POTABLE, DRENAJE Y TRATAMIENTO (PROAGUA) 2019 APARTADO URBANO TERCER MODIFICATORIO		001-ESTUDIO Y PROYECTO EJECUTIVO PARA LA REHABILITACION DE INFRAESTRUCTURA PLUVIAL UBICADA EN CALZADA DE LA REPUBLICA AL RÍO JALATLACO		
PRESUPUESTO ANUAL								
Aprobado	Ampliación	Reducción	Modificado	EJERCIDO T1	EJERCIDO T2	EJERCIDO T3	EJERCIDO T4	
0.00	150,000.00	0.00	150,000.00	0.00	0.00	150,000.00	150,000.00	
						TOTAL EJERCIDO AL TRIMESTRE VIGENTE		
						150,000.00		
PRESUPUESTO TRIMESTRAL DE LA ACTIVIDAD								
Aprobado		Modificado		Comprometido		Devengado	Ejercido	
0.00		150,000.00		150,000.00		150,000.00	150,000.00	
						% de Ejercido Vs. Modificado		
						100.00		
DATOS DEL INDICADOR								
Nombre : PORCENTAJE DE ESTUDIOS Y PROYECTOS DE DRENAJE ELABORADOS				Número de indicador : 2238				
Definición : MIDE PORCENTAJE DE ESTUDIOS Y PROYECTOS DE DRENAJE ELABORADOS, RESPECTO A LOS PROGRAMADOS								
Método de Cálculo : (NÚMERO DE ESTUDIOS Y PROYECTOS ELABORADOS / NÚMERO DE ESTUDIOS Y PROYECTOS TOTALES) * 100								
Tipo	Dimensión	Frecuencia de Medición		Forma de cálculo del indicador		Tipo de Valor	Sentido Esperado	
GESTIÓN	EFICACIA	TRIMESTRAL		PORCENTAJE		ACUMULADO	ASCENDENTE	
MEDIOS DE VERIFICACIÓN / FUENTE INFORMACIÓN				SUPUESTO				
DATOS DE LA META								
Definición de la variable Meta: 1 - NUMERO DE ESTUDIOS Y PROYECTOS DE DRENAJE ELABORADOS								
Unidad de medida: 25 - NÚMERO								
LÍNEA BASE DEL INDICADOR				VALOR PROGRAMADO ANUAL				
AÑO	2019		VALOR	1.00	AÑO	2019		
							1.00	
AVANCE TRIMESTRAL								
METAS	1er.TRIMESTRE		2o.TRIMESTRE		3er.TRIMESTRE		4o.TRIMESTRE	
PROGRAMADA	0.00		0.00		0.00		1.00	
PROGRAMACIÓN ACTUALIZADA	0.00		0.00		0.00		1.00	
ALCANZADA	0.00		0.00		0.00		1.00	
PORCENTAJE ALCANZADO TRIMESTRAL							100.00	
						CUMPLIMIENTO DE METAS		
						T1+T2+T3+T4		
						1.00		
						T1+T2+T3+T4		
						1.00		
						T1+T2+T3+T4		
						1.00		
						PORCENTAJE ALCANZADO ANUAL		
						100.00		

PORCENTAJE DE CUMPLIMIENTO ALCANZADO EN EL TRIMESTRE: 100.00 %

JEFE ADMINISTRATIVO
 C.P. JOAQUIN GARCIA TORRES
 JEFE DE LA UNIDAD ADMINISTRATIVA

SERVICIOS DE AGUA POTABLE Y ALCANTARILLADO DE OAXACA
DIRECCIÓN GENERAL

TITULAR DE LA DEPENDENCIA/ENTIDAD
 ING. LAURA VIGNON CARREÑO
 DIRECTORA GENERAL

REPORTE DE AVANCE DE GESTIÓN
UR 539 - SERVICIOS DE AGUA POTABLE Y ALCANTARILLADO DE OAXACA
CUARTO TRIMESTRE 2019



Gobierno del Estado

ALINEACIÓN PED:

ESTRATEGIA: 03-INCREMENTAR EL ACCESO A LOS SERVICIOS BÁSICOS EN LA VIVIENDA, PRINCIPALMENTE EN MATERIA DE AGUA POTABLE Y SANEAMIENTO, DE MANERA EFICIENTE Y CON RESPETO DEL MEDIO, SOBRE TODO EN LAS ZONAS DEL ESTADO CON MÁS CARENCIAS.
LÍNEAS DE ACCIÓN: 01-AMPLIAR LA COBERTURA E INFRAESTRUCTURA PARA LOS SERVICIOS BÁSICOS MEDIANTE ESQUEMAS DE COORDINACIÓN ENTRE LOS DIFERENTES ÁMBITOS DE GOBIERNO Y LA PARTICIPACIÓN SOCIAL.
UE: 002-SERVICIOS DE INFRAESTRUCTURA PARA AGUA POTABLE Y SANEAMIENTO

MATRIZ DE INDICADORES PARA RESULTADOS:

COMPONENTE: 327-SERVICIO DE DRENAJE OTORGADO
ACTIVIDAD: 2020-INTEGRAR EXPEDIENTE DE SUPERVISIÓN DE OBRAS DE DRENAJE

ESTRUCTURA PROGRAMÁTICA PRESUPUESTAL							
PROGRAMA		SUBPROGRAMA		PROYECTO		OBRA/ACTIVIDAD	
146-AMPLIACIÓN Y MEJORAMIENTO DE LOS SERVICIOS DE AGUA POTABLE, DRENAJE Y SANEAMIENTO.		02-OTORGAMIENTO DEL SERVICIO DE DRENAJE		007-GASTOS DE SUPERVISIÓN TÉCNICA PARA EL PROGRAMA DE AGUA POTABLE, DRENAJE Y TRATAMIENTO (PROAGUA 2019) APARTADO URBANO CUARTO MODIFICATORIO		001-GASTOS DE SUPERVISIÓN TÉCNICA PARA LA OBRA: REHABILITACIÓN DE COLECTOR SANITARIO MARGEN DERECHA DEL RÍO ATOYAC (TRAMO CALLE EMILIANO ZAPATA AGENCIA SAN MARTÍN MEXICAPAN AL PUENTE PORFIRIO DÍAZ) 2A ETAPA.	
PRESUPUESTO ANUAL							
Aprobado	Ampliación	Reducción	Modificado	EJERCIDO T1	EJERCIDO T2	EJERCIDO T3	EJERCIDO T4
0.00	176,120.43	0.00	176,120.43	0.00	0.00	0.00	0.00
TOTAL EJERCIDO AL TRIMESTRE VIGENTE							0.00
PRESUPUESTO TRIMESTRAL DE LA ACTIVIDAD							
Aprobado	Modificado	Comprometido	Devengado	Ejercido	% de Ejercido Vs. Modificado		
0.00	176,120.43	176,120.43	0.00	0.00	0.00		
DATOS DEL INDICADOR							
Nombre :	PORCENTAJE DE EXPEDIENTES DE SUPERVISIÓN DE OBRAS INTEGRADOS			Número de indicador :	1490		
Definición :	MIDE EL PORCENTAJE DE EXPEDIENTES DE SUPERVISIÓN DE OBRAS INTEGRADOS						
Método de Cálculo :	(NÚMERO DE EXPEDIENTES DE SUPERVISIÓN DE OBRA REALIZADAS / NÚMERO DE EXPEDIENTES DE SUPERVISIÓN DE OBRA PROGRAMADAS) * 100						
Tipo	Dimensión	Frecuencia de Medición	Forma de cálculo del indicador	Tipo de Valor	Sentido Esperado		
GESTIÓN	EFICACIA	TRIMESTRAL	PORCENTAJE	ACUMULADO	ASCENDENTE		
MEDIOS DE VERIFICACIÓN / FUENTE INFORMACIÓN				SUPUESTO			
DATOS DE LA META							
Definición de la variable Meta:	1 - NUMERO DE EXPEDIENTES DE SUPERVISIÓN DE OBRAS INTEGRADOS						
Unidad de medida:	25 - NÚMERO						
LÍNEA BASE DEL INDICADOR				VALOR PROGRAMADO ANUAL			
AÑO	2019	VALOR	1.00	AÑO	2019	VALOR	1.00
AVANCE TRIMESTRAL							
METAS	1er.TRIMESTRE	2o.TRIMESTRE	3er.TRIMESTRE	4o.TRIMESTRE	CUMPLIMIENTO DE METAS		
PROGRAMADA	0.00	0.00	0.00	1.00	T1+T2+T3+T4 1.00		
PROGRAMACIÓN ACTUALIZADA	0.00	0.00	0.00	1.00	T1+T2+T3+T4 1.00		
ALCANZADA	0.00	0.00	0.00	0.00	T1+T2+T3+T4 0.00		
PORCENTAJE ALCANZADO TRIMESTRAL				0.00	PORCENTAJE ALCANZADO ANUAL 0.00		

PORCENTAJE DE CUMPLIMIENTO ALCANZADO EN EL TRIMESTRE: 0.00 %

JEFE ADMINISTRATIVO

C.P. JOAQUIN GARCIA TORRES
 JEFE DE LA UNIDAD ADMINISTRATIVA



SERVICIOS DE AGUA POTABLE
 Y ALCANTARILLADO DE
 OAXACA
 DIRECCION GENERAL

TITULAR DE LA DEPENDENCIA/ENTIDAD

ING. LAURA VIGNON CARREÑO
 DIRECTORA GENERAL

REPORTE DE AVANCE DE GESTIÓN
UR 539 - SERVICIOS DE AGUA POTABLE Y ALCANTARILLADO DE OAXACA
CUARTO TRIMESTRE 2019



ALINEACIÓN PED:

ESTRATEGIA: 03-INCREMENTAR EL ACCESO A LOS SERVICIOS BÁSICOS EN LA VIVIENDA, PRINCIPALMENTE EN MATERIA DE AGUA POTABLE Y SANEAMIENTO, DE MANERA EFICIENTE Y CON RESPETO DEL MEDIO, SOBRE TODO EN LAS ZONAS DEL ESTADO CON MÁS CARENCIAS.
LÍNEAS DE ACCIÓN: 01-AMPLIAR LA COBERTURA E INFRAESTRUCTURA PARA LOS SERVICIOS BÁSICOS MEDIANTE ESQUEMAS DE COORDINACIÓN ENTRE LOS DIFERENTES ÁMBITOS DE GOBIERNO Y LA PARTICIPACIÓN SOCIAL.
UE: 002-SERVICIOS DE INFRAESTRUCTURA PARA AGUA POTABLE Y SANEAMIENTO

MATRIZ DE INDICADORES PARA RESULTADOS:

COMPONENTE: 327-SERVICIO DE DRENAJE OTORGADO
ACTIVIDAD: 1329-REHABILITAR INFRAESTRUCTURA DE DRENAJE

ESTRUCTURA PROGRAMÁTICA PRESUPUESTAL										
PROGRAMA		SUBPROGRAMA		PROYECTO		OBRA/ACTIVIDAD				
146-AMPLIACIÓN Y MEJORAMIENTO DE LOS SERVICIOS DE AGUA POTABLE, DRENAJE Y SANEAMIENTO.		02-OTORGAMIENTO DEL SERVICIO DE DRENAJE		001-CONSTRUCCIÓN DE OBRA COMPLEMENTARIA Y REFORZAMIENTO A LA INFRAESTRUCTURA DE DRENAJE EN LA CIUDAD DE OAXACA Y MUNICIPIOS CONURBADOS.		002-CONSTRUCCIÓN DE OBRAS COMPLEMENTARIAS A LA INFRAESTRUCTURA DE DRENAJE EN EL MUNICIPIO DE SAN ANTONIO DE LA CAL				
PRESUPUESTO ANUAL										
Aprobado	Ampliación	Reducción	Modificado	EJERCIDO T1	EJERCIDO T2	EJERCIDO T3	EJERCIDO T4			
0.00	670,000.00	954.32	669,045.68	0.00	0.00	669,045.68	669,045.68			
				TOTAL EJERCIDO AL TRIMESTRE VIGENTE						
				669,045.68						
PRESUPUESTO TRIMESTRAL DE LA ACTIVIDAD										
Aprobado		Modificado		Comprometido		Devengado				
0.00		669,045.68		0.00		669,045.68				
				Ejercido		% de Ejercido Vs. Modificado				
				669,045.68		100.00				
DATOS DEL INDICADOR										
Nombre : PORCENTAJE DE OBRAS DE INFRAESTRUCTURA DE SANEAMIENTO REHABILITADAS				Número de indicador : 1494						
Definición : MIDE EL PORCENTAJE DE OBRAS DE INFRAESTRUCTURA DE SANEAMIENTO REHABILITADAS										
Método de Cálculo : (NÚMERO DE OBRAS DE INFRAESTRUCTURA REHABILITADAS / NÚMERO DE OBRAS DE INFRAESTRUCTURA PROGRAMADAS POR REHABILITAR) * 100										
Tipo	Dimensión	Frecuencia de Medición	Forma de cálculo del indicador		Tipo de Valor	Sentido Esperado				
GESTIÓN	EFICACIA	TRIMESTRAL	PORCENTAJE		ACUMULADO	ASCENDENTE				
MEDIOS DE VERIFICACIÓN / FUENTE INFORMACIÓN				SUPUESTO						
INFORMACION DISPONIBLE EN LA PAGINA WEB OFICIAL DE SAPAO: http://www.sapao.oaxaca.gob.mx/articulo-70-fraccion-xxxii				LOS TRABAJOS A REALIZAR SON ACEPTADOS POR LA SOCIEDAD Y LAS CONDICIONES METEOROLÓGICAS PERMITEN REALIZARLOS.						
DATOS DE LA META										
Definición de la variable Meta: 1 - NUMERO DE OBRAS DE INFRAESTRUCTURA DE SANEAMIENTO REHABILITADAS										
Unidad de medida: 25 - NÚMERO										
LÍNEA BASE DEL INDICADOR				VALOR PROGRAMADO ANUAL						
AÑO	2019			VALOR	1.00	AÑO	2019			
				VALOR	1.00					
AVANCE TRIMESTRAL										
METAS	1er.TRIMESTRE		2o.TRIMESTRE		3er.TRIMESTRE		4o.TRIMESTRE		CUMPLIMIENTO DE METAS	
PROGRAMADA	0.00		0.00		1.00		0.00		T1+T2+T3+T4	1.00
PROGRAMACIÓN ACTUALIZADA	0.00		0.00		1.00		0.00		T1+T2+T3+T4	1.00
ALCANZADA	0.00		0.00		0.00		1.00		T1+T2+T3+T4	1.00
PORCENTAJE ALCANZADO TRIMESTRAL					0.00				PORCENTAJE ALCANZADO ANUAL	100.00

PORCENTAJE DE CUMPLIMIENTO ALCANZADO EN EL TRIMESTRE: 100.00 %

JEFE ADMINISTRATIVO
 C. P. JOAQUÍN GARCÍA TORRES
 JEFE DE LA UNIDAD ADMINISTRATIVA

SERVICIOS DE AGUA POTABLE Y ALCANTARILLADO DE OAXACA
DIRECCIÓN GENERAL

TITULAR DE LA DEPENDENCIA/ENTIDAD
 ING. LAURA VIGNON CARREÑO
 DIRECTORA GENERAL

REPORTE DE AVANCE DE GESTIÓN
UR 539 - SERVICIOS DE AGUA POTABLE Y ALCANTARILLADO DE OAXACA
CUARTO TRIMESTRE 2019



Gobierno del Estado

LINEACIÓN PED:

ESTRATEGIA: 03-INCREMENTAR EL ACCESO A LOS SERVICIOS BÁSICOS EN LA VIVIENDA, PRINCIPALMENTE EN MATERIA DE AGUA POTABLE Y SANEAMIENTO, DE MANERA EFICIENTE Y CON RESPETO DEL MEDIO, SOBRE TODO EN LAS ZONAS DEL ESTADO CON MÁS CARENCIAS.
LÍNEAS DE ACCIÓN: 06-IMPLEMENTAR UN PROGRAMA PARA LA CONSTRUCCIÓN, AMPLIACIÓN Y REHABILITACIÓN DE LA INFRAESTRUCTURA DE TRATAMIENTO DE LAS AGUAS RESIDUALES ESTABLECIENDO LOS ESTUDIOS Y PROYECTOS QUE PERMITAN IDENTIFICAR LAS SOLUCIONES DE SANEAMIENTO MÁS VIABLES.
UE: 002-SERVICIOS DE INFRAESTRUCTURA PARA AGUA POTABLE Y SANEAMIENTO

MATRIZ DE INDICADORES PARA RESULTADOS:

COMPONENTE: 327-SERVICIO DE DRENAJE OTORGADO
ACTIVIDAD: 1321-ELABORAR ESTUDIO Y PROYECTO DE DRENAJE

ESTRUCTURA PROGRAMÁTICA PRESUPUESTAL								
PROGRAMA		SUBPROGRAMA		PROYECTO		OBRA/ACTIVIDAD		
146-AMPLIACIÓN Y MEJORAMIENTO DE LOS SERVICIOS DE AGUA POTABLE, DRENAJE Y SANEAMIENTO.		02-OTORGAMIENTO DEL SERVICIO DE DRENAJE		006-PROGRAMA DE AGUA POTABLE, DRENAJE Y TRATAMIENTO (PROAGUA) 2019 APARTADO URBANO TERCER MODIFICATORIO		002-ESTUDIO Y PROYECTO EJECUTIVO PARA LA REHABILITACION DEL COLECTOR MARGEN IZQUIERDA DEL RIO SALADO (TRAMO CALLE CIPRÉS A SÍMBOLOS PATRIOS)		
PRESUPUESTO ANUAL								
Aprobado	Ampliación	Reducción	Modificado	EJERCIDO T1	EJERCIDO T2	EJERCIDO T3	EJERCIDO T4	
0.00	150,000.00	0.00	150,000.00	0.00	0.00	150,000.00	150,000.00	
						TOTAL EJERCIDO AL TRIMESTRE VIGENTE		
						150,000.00		
PRESUPUESTO TRIMESTRAL DE LA ACTIVIDAD								
Aprobado		Modificado		Comprometido		Devengado		
0.00		150,000.00		150,000.00		150,000.00		
				Ejercido		% de Ejercido Vs. Modificado		
				150,000.00		100.00		
DATOS DEL INDICADOR								
Nombre : PORCENTAJE DE ESTUDIOS Y PROYECTOS DE DRENAJE ELABORADOS				Número de indicador : 2238				
Definición : MIDE PORCENTAJE DE ESTUDIOS Y PROYECTOS DE DRENAJE ELABORADOS, RESPECTO A LOS PROGRAMADOS								
Método de Cálculo : (NÚMERO DE ESTUDIOS Y PROYECTOS ELABORADOS / NÚMERO DE ESTUDIOS Y PROYECTOS TOTALES) * 100								
Tipo	Dimensión	Frecuencia de Medición		Forma de cálculo del indicador		Tipo de Valor	Sentido Esperado	
GESTIÓN	EFICACIA	TRIMESTRAL		PORCENTAJE		ACUMULADO	ASCENDENTE	
MEDIOS DE VERIFICACIÓN / FUENTE INFORMACIÓN				SUPUESTO				
DATOS DE LA META								
Definición de la variable Meta: 1 - NUMERO DE ESTUDIOS Y PROYECTOS DE DRENAJE ELABORADOS								
Unidad de medida: 25 - NÚMERO								
LÍNEA BASE DEL INDICADOR				VALOR PROGRAMADO ANUAL				
AÑO	2019		VALOR	1.00	AÑO	2019		
AVANCE TRIMESTRAL								
METAS	1er.TRIMESTRE		2o.TRIMESTRE		3er.TRIMESTRE		4o.TRIMESTRE	
PROGRAMADA	0.00		0.00		0.00		1.00	
PROGRAMACIÓN ACTUALIZADA	0.00		0.00		0.00		1.00	
ALCANZADA	0.00		0.00		0.00		1.00	
PORCENTAJE ALCANZADO TRIMESTRAL							100.00	
							CUMPLIMIENTO DE METAS	
							T1+T2+T3+T4	
							1.00	
							T1+T2+T3+T4	
							1.00	
							T1+T2+T3+T4	
							1.00	
							PORCENTAJE ALCANZADO ANUAL	
							100.00	

PORCENTAJE DE CUMPLIMIENTO ALCANZADO EN EL TRIMESTRE: 100.00 %

JEFE ADMINISTRATIVO
 C.P. JOAQUIN GARCIA TORRES
 JEFE DE LA UNIDAD ADMINISTRATIVA



SERVICIOS DE AGUA POTABLE
 Y ALCANTARILLADO DE
 OAXACA
 DIRECCIÓN GENERAL

TITULAR DE LA DEPENDENCIA/ENTIDAD
 ING. LAURA VIGNON CARREÑO
 DIRECTORA GENERAL

REPORTE DE AVANCE DE GESTIÓN
UR 539 - SERVICIOS DE AGUA POTABLE Y ALCANTARILLADO DE OAXACA
CUARTO TRIMESTRE 2019



ALINEACIÓN PED:

ESTRATEGIA: 03-INCREMENTAR EL ACCESO A LOS SERVICIOS BÁSICOS EN LA VIVIENDA, PRINCIPALMENTE EN MATERIA DE AGUA POTABLE Y SANEAMIENTO, DE MANERA EFICIENTE Y CON RESPETO DEL MEDIO, SOBRE TODO EN LAS ZONAS DEL ESTADO CON MÁS CARENCIAS.
LÍNEAS DE ACCIÓN: 01-AMPLIAR LA COBERTURA E INFRAESTRUCTURA PARA LOS SERVICIOS BÁSICOS MEDIANTE ESQUEMAS DE COORDINACIÓN ENTRE LOS DIFERENTES ÁMBITOS DE GOBIERNO Y LA PARTICIPACIÓN SOCIAL.
UE: 002-SERVICIOS DE INFRAESTRUCTURA PARA AGUA POTABLE Y SANEAMIENTO

MATRIZ DE INDICADORES PARA RESULTADOS:

COMPONENTE: 327-SERVICIO DE DRENAJE OTORGADO
ACTIVIDAD: 1329-REHABILITAR INFRAESTRUCTURA DE DRENAJE

ESTRUCTURA PROGRAMÁTICA PRESUPUESTAL							
PROGRAMA		SUBPROGRAMA		PROYECTO		OBRA/ACTIVIDAD	
146-AMPLIACIÓN Y MEJORAMIENTO DE LOS SERVICIOS DE AGUA POTABLE, DRENAJE Y SANEAMIENTO.		02-OTORGAMIENTO DEL SERVICIO DE DRENAJE		001-CONSTRUCCIÓN DE OBRA COMPLEMENTARIA Y REFORZAMIENTO A LA INFRAESTRUCTURA DE DRENAJE EN LA CIUDAD DE OAXACA DE JUÁREZ Y MUNICIPIOS CONURBADOS.		003-CONSTRUCCIÓN DE OBRAS COMPLEMENTARIAS A LA INFRAESTRUCTURA DE DRENAJE EN EL MUNICIPIO DE SAN AGUSTIN YATARENI	
PRESUPUESTO ANUAL							
Aprobado	Ampliación	Reducción	Modificado	EJERCIDO T1	EJERCIDO T2	EJERCIDO T3	EJERCIDO T4
0.00	532,000.00	212.06	531,787.94	0.00	0.00	531,787.94	531,787.94
						TOTAL EJERCIDO AL TRIMESTRE VIGENTE	
						531,787.94	
PRESUPUESTO TRIMESTRAL DE LA ACTIVIDAD							
Aprobado		Modificado		Comprometido		Devengado	
0.00		531,787.94		0.00		531,787.94	
				Ejercido		% de Ejercido Vs. Modificado	
				531,787.94		100.00	
DATOS DEL INDICADOR							
Nombre : PORCENTAJE DE OBRAS DE INFRAESTRUCTURA DE SANEAMIENTO REHABILITADAS				Número de indicador : 1494			
Definición : MIDE EL PORCENTAJE DE OBRAS DE INFRAESTRUCTURA DE SANEAMIENTO REHABILITADAS							
Método de Cálculo : (NÚMERO DE OBRAS DE INFRAESTRUCTURA REHABILITADAS / NÚMERO DE OBRAS DE INFRAESTRUCTURA PROGRAMADAS POR REHABILITAR) * 100							
Tipo	Dimensión	Frecuencia de Medición	Forma de cálculo del indicador	Tipo de Valor	Sentido Esperado		
GESTIÓN	EFICACIA	TRIMESTRAL	PORCENTAJE	ACUMULADO	ASCENDENTE		
MEDIOS DE VERIFICACIÓN / FUENTE INFORMACIÓN				SUPUESTO			
INFORMACION DISPONIBLE EN LA PAGINA WEB OFICIAL DE SAPAO: http://www.sapao.oaxaca.gob.mx/articulo-70-fraccion-xxxii/				LOS TRABAJOS A REALIZAR SON ACEPTADOS POR LA SOCIEDAD Y LAS CONDICIONES METEOROLÓGICAS PERMITEN REALIZARLOS.			
DATOS DE LA META							
Definición de la variable Meta:		1 - NUMERO DE OBRAS DE INFRAESTRUCTURA DE SANEAMIENTO REHABILITADAS					
Unidad de medida:		25 - NÚMERO					
LÍNEA BASE DEL INDICADOR				VALOR PROGRAMADO ANUAL			
AÑO	2019	VALOR	1.00	AÑO	2019	VALOR	1.00
AVANCE TRIMESTRAL							
METAS	1er.TRIMESTRE	2o.TRIMESTRE	3er.TRIMESTRE	4o.TRIMESTRE	CUMPLIMIENTO DE METAS		
PROGRAMADA	0.00	0.00	1.00	0.00	T1+T2+T3+T4		
PROGRAMACIÓN ACTUALIZADA	0.00	0.00	1.00	0.00	T1+T2+T3+T4		
ALCANZADA	0.00	0.00	0.00	1.00	T1+T2+T3+T4		
PORCENTAJE ALCANZADO TRIMESTRAL			0.00		PORCENTAJE ALCANZADO ANUAL		
					100.00		

PORCENTAJE DE CUMPLIMIENTO ALCANZADO EN EL TRIMESTRE: 100.00 %

JEFE ADMINISTRATIVO
 C.P. JOAQUIN GARCIA TORRES
 JEFE DE LA UNIDAD ADMINISTRATIVA



TITULAR DE LA DEPENDENCIA/ENTIDAD
 ING. LAURA VIGNON CARREÑO
 DIRECTORA GENERAL

REPORTE DE AVANCE DE GESTIÓN
UR 539 - SERVICIOS DE AGUA POTABLE Y ALCANTARILLADO DE OAXACA
CUARTO TRIMESTRE 2019



Gobierno del Estado

LINEACIÓN PED:

ESTRATEGIA: 03-INCREMENTAR EL ACCESO A LOS SERVICIOS BÁSICOS EN LA VIVIENDA, PRINCIPALMENTE EN MATERIA DE AGUA POTABLE Y SANEAMIENTO, DE MANERA EFICIENTE Y CON RESPETO DEL MEDIO, SOBRE TODO EN LAS ZONAS DEL ESTADO CON MÁS CARENCIAS.
 LÍNEAS DE ACCIÓN: 06-IMPLEMENTAR UN PROGRAMA PARA LA CONSTRUCCIÓN, AMPLIACIÓN Y REHABILITACIÓN DE LA INFRAESTRUCTURA DE TRATAMIENTO DE LAS AGUAS RESIDUALES ESTABLECIENDO LOS ESTUDIOS Y PROYECTOS QUE PERMITAN IDENTIFICAR LAS SOLUCIONES DE SANEAMIENTO MÁS VIABLES.
 UE: 002-SERVICIOS DE INFRAESTRUCTURA PARA AGUA POTABLE Y SANEAMIENTO

MATRIZ DE INDICADORES PARA RESULTADOS:

COMPONENTE: 327-SERVICIO DE DRENAJE OTORGADO
 ACTIVIDAD: 1321-ELABORAR ESTUDIO Y PROYECTO DE DRENAJE

ESTRUCTURA PROGRAMATICA PRESUPUESTAL								
PROGRAMA		SUBPROGRAMA		PROYECTO		OBRA/ACTIVIDAD		
146-AMPLIACIÓN Y MEJORAMIENTO DE LOS SERVICIOS DE AGUA POTABLE, DRENAJE Y SANEAMIENTO.		02-OTORGAMIENTO DEL SERVICIO DE DRENAJE		006-PROGRAMA DE AGUA POTABLE, DRENAJE Y TRATAMIENTO (PROAGUA) 2019 APARTADO URBANO TERCER MODIFICATORIO		003-ESTUDIO Y PROYECTO EJECUTIVO PARA LA REHABILITACIÓN DEL SUBCOLECTOR SANITARIO JUVENTINO ROSAS		
PRESUPUESTO ANUAL								
Aprobado	Ampliación	Reducción	Modificado	EJERCIDO T1	EJERCIDO T2	EJERCIDO T3	EJERCIDO T4	
0.00	150,000.00	0.00	150,000.00	0.00	0.00	150,000.00	150,000.00	
				TOTAL EJERCIDO AL TRIMESTRE VIGENTE				
				150,000.00				
PRESUPUESTO TRIMESTRAL DE LA ACTIVIDAD								
Aprobado		Modificado		Comprometido		Devengado		
0.00		150,000.00		150,000.00		150,000.00		
						% de Ejercido Vs. Modificado		
						100.00		
DATOS DEL INDICADOR								
Nombre : PORCENTAJE DE ESTUDIOS Y PROYECTOS DE DRENAJE ELABORADOS				Número de indicador : 2238				
Definición : MIDE PORCENTAJE DE ESTUDIOS Y PROYECTOS DE DRENAJE ELABORADOS, RESPECTO A LOS PROGRAMADOS								
Método de Cálculo : (NÚMERO DE ESTUDIOS Y PROYECTOS ELABORADOS / NÚMERO DE ESTUDIOS Y PROYECTOS TOTALES) * 100								
Tipo	Dimensión		Frecuencia de Medición		Forma de cálculo del indicador		Tipo de Valor	
GESTIÓN	EFICACIA		TRIMESTRAL		PORCENTAJE		ACUMULADO	
Medios de Verificación / Fuente Información				Supuesto				
DATOS DE LA META								
Definición de la variable Meta: 1 - NUMERO DE ESTUDIOS Y PROYECTOS DE DRENAJE ELABORADOS								
Unidad de medida: 25 - NÚMERO								
LÍNEA BASE DEL INDICADOR				VALOR PROGRAMADO ANUAL				
AÑO	2019		VALOR	1.00		AÑO	2019	
							VALOR	
							1.00	
AVANCE TRIMESTRAL								
METAS	1er.TRIMESTRE		2o.TRIMESTRE		3er.TRIMESTRE		4o.TRIMESTRE	
PROGRAMADA	0.00		0.00		0.00		1.00	
PROGRAMACIÓN ACTUALIZADA	0.00		0.00		0.00		1.00	
ALCANZADA	0.00		0.00		0.00		1.00	
PORCENTAJE ALCANZADO TRIMESTRAL							100.00	
						CUMPLIMIENTO DE METAS		
						T1+T2+T3+T4		1.00
						T1+T2+T3+T4		1.00
						T1+T2+T3+T4		1.00
						PORCENTAJE ALCANZADO ANUAL		100.00

PORCENTAJE DE CUMPLIMIENTO ALCANZADO EN EL TRIMESTRE: 100.00 %

JEFE ADMINISTRATIVO

C. P. JOAQUÍN GARCÍA TORRES
 JEFE DE LA UNIDAD ADMINISTRATIVA



TITULAR DE LA DEPENDENCIA/ENTIDAD
 ING. LAURA VIGNÓN CARREÑO
 DIRECTORA GENERAL

REPORTE DE AVANCE DE GESTIÓN
UR 539 - SERVICIOS DE AGUA POTABLE Y ALCANTARILLADO DE OAXACA
CUARTO TRIMESTRE 2019



Gobierno del Estado

ALINEACIÓN PED:

ESTRATEGIA:

LÍNEAS DE ACCIÓN:

UE:

03-INCREMENTAR EL ACCESO A LOS SERVICIOS BÁSICOS EN LA VIVIENDA, PRINCIPALMENTE EN MATERIA DE AGUA POTABLE Y SANEAMIENTO, DE MANERA EFICIENTE Y CON RESPETO DEL MEDIO, SOBRE TODO EN LAS ZONAS DEL ESTADO CON MÁS CARENCIAS.

01-AMPLIAR LA COBERTURA E INFRAESTRUCTURA PARA LOS SERVICIOS BÁSICOS MEDIANTE ESQUEMAS DE COORDINACIÓN ENTRE LOS DIFERENTES ÁMBITOS DE GOBIERNO Y LA PARTICIPACIÓN SOCIAL.

002-SERVICIOS DE INFRAESTRUCTURA PARA AGUA POTABLE Y SANEAMIENTO

MATRIZ DE INDICADORES PARA RESULTADOS:

COMPONENTE: 327-SERVICIO DE DRENAJE OTORGADO

ACTIVIDAD: 1329-REHABILITAR INFRAESTRUCTURA DE DRENAJE

ESTRUCTURA PROGRAMÁTICA PRESUPUESTAL							
PROGRAMA		SUBPROGRAMA		PROYECTO		OBRA/ACTIVIDAD	
146-AMPLIACIÓN Y MEJORAMIENTO DE LOS SERVICIOS DE AGUA POTABLE, DRENAJE Y SANEAMIENTO.		02-OTORGAMIENTO DEL SERVICIO DE DRENAJE		001-CONSTRUCCIÓN DE OBRA COMPLEMENTARIA Y REFORZAMIENTO A LA INFRAESTRUCTURA DE DRENAJE EN LA CIUDAD DE OAXACA DE JUÁREZ Y MUNICIPIOS CONURBADOS.		004-CONSTRUCCIÓN DE OBRAS COMPLEMENTARIAS A LA INFRAESTRUCTURA DE DRENAJE EN EL MUNICIPIO DE SAN PABLO ETLA	
PRESUPUESTO ANUAL							
Aprobado	Ampliación	Reducción	Modificado	EJERCIDO T1	EJERCIDO T2	EJERCIDO T3	EJERCIDO T4
0.00	517,411.75	622.96	516,788.79	0.00	0.00	516,788.79	516,788.79
				TOTAL EJERCIDO AL TRIMESTRE VIGENTE			
				516,788.79			
PRESUPUESTO TRIMESTRAL DE LA ACTIVIDAD							
Aprobado		Modificado		Comprometido		Devengado	
0.00		516,788.79		0.00		516,788.79	
				Ejercido		% de Ejercido Vs. Modificado	
				516,788.79		100.00	
DATOS DEL INDICADOR							
Nombre : PORCENTAJE DE OBRAS DE INFRAESTRUCTURA DE SANEAMIENTO REHABILITADAS				Número de indicador : 1494			
Definición : MIDE EL PORCENTAJE DE OBRAS DE INFRAESTRUCTURA DE SANEAMIENTO REHABILITADAS							
Método de Cálculo : (NÚMERO DE OBRAS DE INFRAESTRUCTURA REHABILITADAS / NÚMERO DE OBRAS DE INFRAESTRUCTURA PROGRAMADAS POR REHABILITAR) * 100							
Tipo	Dimensión	Frecuencia de Medición	Forma de cálculo del indicador		Tipo de Valor	Sentido Esperado	
GESTIÓN	EFICACIA	TRIMESTRAL	PORCENTAJE		ACUMULADO	ASCENDENTE	
MEDIOS DE VERIFICACIÓN / FUENTE INFORMACIÓN				SUPUESTO			
INFORMACION DISPONIBLE EN LA PAGINA WEB OFICIAL DE SAPAO: http://www.sapao.oaxaca.gob.mx/articulo-70-fraccion-xxxii/				LOS TRABAJOS A REALIZAR SON ACEPTADOS POR LA SOCIEDAD Y LAS CONDICIONES METEOROLÓGICAS PERMITEN REALIZARLOS.			
DATOS DE LA META							
Definición de la variable Meta: 1 - NUMERO DE OBRAS DE INFRAESTRUCTURA DE SANEAMIENTO REHABILITADAS							
Unidad de medida: 25 - NÚMERO							
LÍNEA BASE DEL INDICADOR				VALOR PROGRAMADO ANUAL			
AÑO	2019	VALOR	1.00	AÑO	2019	VALOR	1.00
AVANCE TRIMESTRAL							
METAS	1er.TRIMESTRE	2o.TRIMESTRE	3er.TRIMESTRE	4o.TRIMESTRE	CUMPLIMIENTO DE METAS		
PROGRAMADA	0.00	0.00	1.00	0.00	T1+T2+T3+T4		
PROGRAMACIÓN ACTUALIZADA	0.00	0.00	1.00	0.00	T1+T2+T3+T4		
ALCANZADA	0.00	0.00	0.00	1.00	T1+T2+T3+T4		
PORCENTAJE ALCANZADO TRIMESTRAL			0.00		PORCENTAJE ALCANZADO ANUAL		
					100.00		

PORCENTAJE DE CUMPLIMIENTO ALCANZADO EN EL TRIMESTRE: 100.00 %

JEFE ADMINISTRATIVO
 C.P. JOAQUIN GARCIA TORRES
 JEFE DE LA UNIDAD ADMINISTRATIVA

SERVICIOS DE AGUA POTABLE
 Y ALCANTARILLADO DE
 OAXACA
 DIRECCIÓN GENERAL

TITULAR DE LA DEPENDENCIA/ENTIDAD
 ING. LAURA VIGNÓN CARREÑO
 DIRECTORA GENERAL

**REPORTE DE AVANCE DE GESTIÓN
UR 539 - SERVICIOS DE AGUA POTABLE Y ALCANTARILLADO DE OAXACA
CUARTO TRIMESTRE 2019**



JUNTOS CONSTRUIMOS EL CAMBIO



Gobierno del Estado

ALINEACIÓN PED:

ESTRATEGIA: 03-INCREMENTAR EL ACCESO A LOS SERVICIOS BÁSICOS EN LA VIVIENDA, PRINCIPALMENTE EN MATERIA DE AGUA POTABLE Y SANEAMIENTO, DE MANERA EFICIENTE Y CON RESPETO DEL MEDIO, SOBRE TODO EN LAS ZONAS DEL ESTADO CON MÁS CARENCIAS.
LÍNEAS DE ACCIÓN: 06-IMPLEMENTAR UN PROGRAMA PARA LA CONSTRUCCIÓN, AMPLIACIÓN Y REHABILITACIÓN DE LA INFRAESTRUCTURA DE TRATAMIENTO DE LAS AGUAS RESIDUALES ESTABLECIENDO LOS ESTUDIOS Y PROYECTOS QUE PERMITAN IDENTIFICAR LAS SOLUCIONES DE SANEAMIENTO MÁS VIABLES.
UE: 002-SERVICIOS DE INFRAESTRUCTURA PARA AGUA POTABLE Y SANEAMIENTO

MATRIZ DE INDICADORES PARA RESULTADOS:

COMPONENTE: 327-SERVICIO DE DRENAJE OTORGADO
ACTIVIDAD: 1321-ELABORAR ESTUDIO Y PROYECTO DE DRENAJE

ESTRUCTURA PROGRAMATICA PRESUPUESTAL							
PROGRAMA		SUBPROGRAMA		PROYECTO		OBRA/ACTIVIDAD	
146-AMPLIACIÓN Y MEJORAMIENTO DE LOS SERVICIOS DE AGUA POTABLE, DRENAJE Y SANEAMIENTO.		02-OTORGAMIENTO DEL SERVICIO DE DRENAJE		006-PROGRAMA DE AGUA POTABLE, DRENAJE Y TRATAMIENTO (PROAGUA) 2019 APARTADO URBANO TERCER MODIFICATORIO		004-ESTUDIO Y PROYECTO EJECUTIVO PARA LA REHABILITACION DEL SUBCOLECTOR SANITARIO EN AVENIDA SAN FELIPE DEL AGUA (TRAMO CALLE BENITO JUÁREZ AL ACUEDUCTO).	
PRESUPUESTO ANUAL							
Aprobado	Ampliación	Reducción	Modificado	EJERCIDO T1	EJERCIDO T2	EJERCIDO T3	EJERCIDO T4
0.00	150,000.00	0.00	150,000.00	0.00	0.00	150,000.00	150,000.00
						TOTAL EJERCIDO AL TRIMESTRE VIGENTE	150,000.00
PRESUPUESTO TRIMESTRAL DE LA ACTIVIDAD							
Aprobado		Modificado		Comprometido		Devengado	
0.00		150,000.00		150,000.00		150,000.00	
DATOS DEL INDICADOR							
Nombre : PORCENTAJE DE ESTUDIOS Y PROYECTOS DE DRENAJE ELABORADOS				Número de indicador : 2238			
Definición : MIDE PORCENTAJE DE ESTUDIOS Y PROYECTOS DE DRENAJE ELABORADOS, RESPECTO A LOS PROGRAMADOS							
Método de Cálculo : (NÚMERO DE ESTUDIOS Y PROYECTOS ELABORADOS / NÚMERO DE ESTUDIOS Y PROYECTOS TOTALES) * 100							
Tipo	Dimensión		Frecuencia de Medición		Forma de cálculo del indicador		Tipo de Valor
GESTIÓN	EFICACIA		TRIMESTRAL		PORCENTAJE		ACUMULADO
Medios de Verificación / Fuente Información				SUPUESTO			
DATOS DE LA META							
Definición de la variable Meta: 1 - NUMERO DE ESTUDIOS Y PROYECTOS DE DRENAJE ELABORADOS							
Unidad de medida: 25 - NÚMERO							
LÍNEA BASE DEL INDICADOR				VALOR PROGRAMADO ANUAL			
AÑO	2019	VALOR	1.00	AÑO	2019	VALOR	1.00
AVANCE TRIMESTRAL							
METAS	1er.TRIMESTRE	2o.TRIMESTRE	3er.TRIMESTRE	4o.TRIMESTRE	CUMPLIMIENTO DE METAS		
PROGRAMADA	0.00	0.00	0.00	1.00	T1+T2+T3+T4		1.00
PROGRAMACIÓN ACTUALIZADA	0.00	0.00	0.00	1.00	T1+T2+T3+T4		1.00
ALCANZADA	0.00	0.00	0.00	1.00	T1+T2+T3+T4		1.00
PORCENTAJE ALCANZADO TRIMESTRAL				100.00	PORCENTAJE ALCANZADO ANUAL		100.00

PORCENTAJE DE CUMPLIMIENTO ALCANZADO EN EL TRIMESTRE: 100.00 %

JEFE ADMINISTRATIVO
C.P. JOAQUIN GARCIA TORRES
JEFE DE LA UNIDAD ADMINISTRATIVA

SERVICIOS DE AGUA POTABLE
Y ALCANTARILLADO DE
OAXACA
DIRECCIÓN GENERAL

TITULAR DE LA DEPENDENCIA/ENTIDAD
ING. LAURA VIGNÓN CARREÑO
DIRECTORA GENERAL

REPORTE DE AVANCE DE GESTIÓN
UR 539 - SERVICIOS DE AGUA POTABLE Y ALCANTARILLADO DE OAXACA
CUARTO TRIMESTRE 2019



ALINEACIÓN PED:

ESTRATEGIA:

LÍNEAS DE ACCIÓN:

UE:

03-INCREMENTAR EL ACCESO A LOS SERVICIOS BÁSICOS EN LA VIVIENDA, PRINCIPALMENTE EN MATERIA DE AGUA POTABLE Y SANEAMIENTO, DE MANERA EFICIENTE Y CON RESPETO DEL MEDIO, SOBRE TODO EN LAS ZONAS DEL ESTADO CON MAS CARENCIAS.
 01-AMPLIAR LA COBERTURA E INFRAESTRUCTURA PARA LOS SERVICIOS BÁSICOS MEDIANTE ESQUEMAS DE COORDINACIÓN ENTRE LOS DIFERENTES ÁMBITOS DE GOBIERNO Y LA PARTICIPACIÓN SOCIAL.
 002-SERVICIOS DE INFRAESTRUCTURA PARA AGUA POTABLE Y SANEAMIENTO

MATRIZ DE INDICADORES PARA RESULTADOS:

COMPONENTE: 327-SERVICIO DE DRENAJE OTORGADO

ACTIVIDAD: 1329-REHABILITAR INFRAESTRUCTURA DE DRENAJE

ESTRUCTURA PROGRAMATICA PRESUPUESTAL							
PROGRAMA		SUBPROGRAMA		PROYECTO		OBRA/ACTIVIDAD	
146-AMPLIACIÓN Y MEJORAMIENTO DE LOS SERVICIOS DE AGUA POTABLE, DRENAJE Y SANEAMIENTO.		02-OTORGAMIENTO DEL SERVICIO DE DRENAJE		001-CONSTRUCCIÓN DE OBRA COMPLEMENTARIA Y REFORZAMIENTO A LA INFRAESTRUCTURA DE DRENAJE EN LA CIUDAD DE OAXACA DE JUÁREZ Y MUNICIPIOS CONURBADOS.		005-CONSTRUCCIÓN DE OBRAS COMPLEMENTARIAS A LA INFRAESTRUCTURA DE DRENAJE EN EL MUNICIPIO DE SAN JACINTO AMILPAS.	
PRESUPUESTO ANUAL							
Aprobado	Ampliación	Reducción	Modificado	EJERCIDO T1	EJERCIDO T2	EJERCIDO T3	EJERCIDO T4
0.00	650,000.00	282.77	649,717.23	0.00	0.00	649,717.23	649,717.23
				TOTAL EJERCIDO AL TRIMESTRE VIGENTE			
				649,717.23			
PRESUPUESTO TRIMESTRAL DE LA ACTIVIDAD							
Aprobado		Modificado		Comprometido		Devengado	
0.00		649,717.23		0.00		649,717.23	
				Ejercido		% de Ejercido Vs. Modificado	
				649,717.23		100.00	
DATOS DEL INDICADOR							
Nombre : PORCENTAJE DE OBRAS DE INFRAESTRUCTURA DE SANEAMIENTO REHABILITADAS				Número de indicador : 1494			
Definición : MIDE EL PORCENTAJE DE OBRAS DE INFRAESTRUCTURA DE SANEAMIENTO REHABILITADAS							
Método de Cálculo : (NÚMERO DE OBRAS DE INFRAESTRUCTURA REHABILITADAS / NÚMERO DE OBRAS DE INFRAESTRUCTURA PROGRAMADAS POR REHABILITAR) * 100							
Tipo	Dimensión	Frecuencia de Medición		Forma de cálculo del indicador		Tipo de Valor	Sentido Esperado
GESTIÓN	EFICACIA	TRIMESTRAL		PORCENTAJE		ACUMULADO	ASCENDENTE
MEDIOS DE VERIFICACIÓN / FUENTE INFORMACIÓN				SUPUESTO			
INFORMACION DISPONIBLE EN LA PAGINA WEB OFICIAL DE SAPAO: http://www.sapao.oaxaca.gob.mx/articulo-70-fraccion-xxxii/				LOS TRABAJOS A REALIZAR SON ACEPTADOS POR LA SOCIEDAD Y LAS CONDICIONES METEOROLÓGICAS PERMITEN REALIZARLOS.			
DATOS DE LA META							
Definición de la variable Meta: 1 - NUMERO DE OBRAS DE INFRAESTRUCTURA DE SANEAMIENTO REHABILITADAS							
Unidad de medida: 25 - NÚMERO							
LÍNEA BASE DEL INDICADOR				VALOR PROGRAMADO ANUAL			
AÑO	2019	VALOR	1.00	AÑO	2019	VALOR	1.00
AVANCE TRIMESTRAL							
METAS	1er.TRIMESTRE	2o.TRIMESTRE	3er.TRIMESTRE	4o.TRIMESTRE	CUMPLIMIENTO DE METAS		
PROGRAMADA	0.00	0.00	1.00	0.00	T1+T2+T3+T4		1.00
PROGRAMACIÓN ACTUALIZADA	0.00	0.00	1.00	0.00	T1+T2+T3+T4		1.00
ALCANZADA	0.00	0.00	0.00	1.00	T1+T2+T3+T4		1.00
PORCENTAJE ALCANZADO TRIMESTRAL			0.00		PORCENTAJE ALCANZADO ANUAL		100.00

PORCENTAJE DE CUMPLIMIENTO ALCANZADO EN EL TRIMESTRE: 100.00 %

JEFE ADMINISTRATIVO
 C.P. JOAQUIN GARCIA TORRES
 JEFE DE LA UNIDAD ADMINISTRATIVA



TITULAR DE LA DEPENDENCIA/ENTIDAD
 ING. LAURA VIGNON CARRERO
 DIRECTORA GENERAL


REPORTE DE AVANCE DE GESTIÓN
UR 539 - SERVICIOS DE AGUA POTABLE Y ALCANTARILLADO DE OAXACA
CUARTO TRIMESTRE 2019



UE: 002-SERVICIOS DE INFRAESTRUCTURA PARA AGUA POTABLE Y SANEAMIENTO

ESTRUCTURA PROGRAMATICA PRESUPUESTAL								
PROGRAMA		SUBPROGRAMA		PROYECTO		OBRA/ACTIVIDAD		
146-AMPLIACIÓN Y MEJORAMIENTO DE LOS SERVICIOS DE AGUA POTABLE, DRENAJE Y SANEAMIENTO.		02-OTORGAMIENTO DEL SERVICIO DE DRENAJE		001-CONSTRUCCION DE OBRA COMPLEMENTARIA Y REFORZAMIENTO A LA INFRAESTRUCTURA DE DRENAJE EN LA CIUDAD DE OAXACA DE JUÁREZ Y MUNICIPIOS CONURBADOS.		006-CONSTRUCCIÓN DE OBRAS COMPLEMENTARIAS A LA INFRAESTRUCTURA DE DRENAJE EN EL MUNICIPIO DE SAN ANDRES HUAYAPAM		
PRESUPUESTO ANUAL								
Aprobado	Ampliación	Reducción	Modificado	EJERCIDO T1	EJERCIDO T2	EJERCIDO T3	EJERCIDO T4	
0.00	500,000.00	614.34	499,385.66	0.00	0.00	499,385.66	499,385.66	
				TOTAL EJERCIDO AL TRIMESTRE VIGENTE		499,385.66		
PRESUPUESTO TRIMESTRAL DE LA ACTIVIDAD								
Aprobado		Modificado		Comprometido		Devengado		
0.00		499,385.66		0.00		499,385.66		
DATOS DEL INDICADOR								
Nombre :	PORCENTAJE DE OBRAS DE INFRAESTRUCTURA DE SANEAMIENTO REHABILITADAS			Número de indicador :	1494			
Definición :	MIDE EL PORCENTAJE DE OBRAS DE INFRAESTRUCTURA DE SANEAMIENTO REHABILITADAS							
Método de Cálculo :	(NÚMERO DE OBRAS DE INFRAESTRUCTURA REHABILITADAS / NÚMERO DE OBRAS DE INFRAESTRUCTURA PROGRAMADAS POR REHABILITAR) * 100							
Tipo	Dimensión	Frecuencia de Medición		Forma de cálculo del indicador		Tipo de Valor	Sentido Esperado	
GESTIÓN	EFICACIA	TRIMESTRAL		PORCENTAJE		ACUMULADO	ASCENDENTE	
MEDIOS DE VERIFICACIÓN / FUENTE INFORMACIÓN				SUPUESTO				
INFORMACION DISPONIBLE EN LA PAGINA WEB OFICIAL DE SAPAO: http://www.sapao.oaxaca.gob.mx/articulo-70-fraccion-xxxii/				LOS TRABAJOS A REALIZAR SON ACEPTADOS POR LA SOCIEDAD Y LAS CONDICIONES METEOROLÓGICAS PERMITEN REALIZARLOS.				
DATOS DE LA META								
Definición de la variable Meta:	1 - NUMERO DE OBRAS DE INFRAESTRUCTURA DE SANEAMIENTO REHABILITADAS							
Unidad de medida:	25 - NÚMERO							
LÍNEA BASE DEL INDICADOR				VALOR PROGRAMADO ANUAL				
AÑO	2019		VALOR	1.00		AÑO	2019	
			VALOR	1.00				
AVANCE TRIMESTRAL								
METAS	1er.TRIMESTRE		2o.TRIMESTRE		3er.TRIMESTRE		4o.TRIMESTRE	
PROGRAMADA	0.00		0.00		1.00		0.00	
PROGRAMACIÓN ACTUALIZADA	0.00		0.00		1.00		0.00	
ALCANZADA	0.00		0.00		0.00		1.00	
PORCENTAJE ALCANZADO TRIMESTRAL					0.00		100.00	
							CUMPLIMIENTO DE METAS	
							T1+T2+T3+T4	
							1.00	
							T1+T2+T3+T4	
							1.00	
							T1+T2+T3+T4	
							1.00	
							PORCENTAJE ALCANZADO ANUAL	
							100.00	

PORCENTAJE DE CUMPLIMIENTO ALCANZADO EN EL TRIMESTRE 100.00 %


 JEFE ADMINISTRATIVO
 C.P. JOAQUÍN GARCÍA TORRES
 JEFE DE LA UNIDAD ADMINISTRATIVA




 TITULAR DE LA DEPENDENCIA/ENTIDAD
 ING. LAURA VIGNÓN CARREÑO
 DIRECTORA GENERAL

**REPORTE DE AVANCE DE GESTIÓN
UR 539 - SERVICIOS DE AGUA POTABLE Y ALCANTARILLADO DE OAXACA
CUARTO TRIMESTRE 2019**



Gobierno del Estado

ALINEACIÓN PED:

EJE: 05-OAXACA SUSTENTABLE
TEMA: 01-MEDIO AMBIENTE Y BIODIVERSIDAD
OBJETIVO: 01-IMPULSAR EL DESARROLLO SUSTENTABLE MEDIANTE POLÍTICAS PÚBLICAS PARA LA PROTECCIÓN Y CONSERVACIÓN DE LOS RECURSOS NATURALES, LA PRESERVACIÓN DEL EQUILIBRIO ECOLÓGICO Y LA PROMOCIÓN DE UNA CULTURA AMBIENTAL, CONSIDERANDO LA PARTICIPACIÓN SOCIAL Y RESPETANDO LOS DERECHOS DE LOS PUEBLOS INDÍGENAS.
ESTRATEGIA: 02-COADYUVAR Y GESTIONAR ACCIONES QUE PERMITAN REDUCIR LOS RIESGOS AL EQUILIBRIO ECOLÓGICO POR CONTAMINACIÓN A LOS CUERPOS Y CORRIENTES DE AGUA EN OAXACA.
LÍNEAS DE ACCIÓN: 01-GESTIONAR RECURSOS PARA LA IMPLEMENTACIÓN DE ACTIVIDADES PARA LA RESTAURACIÓN, CONSERVACIÓN Y MANTENIMIENTO EN AFLUENTES CON PROBLEMAS DE CONTAMINACIÓN.
UE: 002-SERVICIOS DE INFRAESTRUCTURA PARA AGUA POTABLE Y SANEAMIENTO

MATRIZ DE INDICADORES PARA RESULTADOS:

FIN: IMPULSAR EL DESARROLLO SUSTENTABLE MEDIANTE POLÍTICAS PÚBLICAS PARA LA PROTECCIÓN Y CONSERVACIÓN DE LOS RECURSOS NATURALES, LA PRESERVACIÓN DEL EQUILIBRIO ECOLÓGICO Y LA PROMOCIÓN DE UNA CULTURA AMBIENTAL, CONSIDERANDO LA PARTICIPACIÓN SOCIAL Y RESPETANDO LOS DERECHOS DE LOS PUEBLOS INDÍGENAS.
PROPÓSITO: LOS MUNICIPIOS CON MAYOR RIQUEZA BIOLÓGICA DEL ESTADO DE OAXACA CUENTAN CON SERVICIOS AMBIENTALES Y ECOSISTÉMICOS DE MEJOR CALIDAD
COMPONENTE: 770-ACCIONES PARA LA SUSTENTABILIDAD HÍDRICA IMPLEMENTADAS
ACTIVIDAD: 1688-EJECUTAR PROYECTO DE CONSERVACION DE MANTOS ACUIFEROS Y REGENERACION DE RIOS Y ARROYOS

ESTRUCTURA PROGRAMATICA PRESUPUESTAL							
PROGRAMA		SUBPROGRAMA		PROYECTO		OBRA/ACTIVIDAD	
160-CONSERVACIÓN DE ECOSISTEMAS Y PREVENCIÓN DEL DETERIORO AMBIENTAL		03-IMPLEMENTACIÓN DE ACCIONES PARA LA SUSTENTABILIDAD HÍDRICA		001-PROGRAMA DE PREVENCIÓN DE INUNDACIONES (LIMPIEZA, DESAZOLVE Y RECTIFICACIÓN DE RÍOS Y ARROYOS)		001-CONSERVACIÓN DE CAUCES DE RÍOS Y ARROYOS EN EL MUNICIPIO DE OAXACA DE JUÁREZ.	
PRESUPUESTO ANUAL							
Aprobado	Ampliación	Reducción	Modificado	EJERCIDO T1	EJERCIDO T2	EJERCIDO T3	EJERCIDO T4
0.00	12,202,800.00	1,419.29	12,201,380.71	0.00	0.00	12,201,380.71	12,201,380.71
						TOTAL EJERCIDO AL TRIMESTRE VIGENTE	12,201,380.71
PRESUPUESTO TRIMESTRAL DE LA ACTIVIDAD							
Aprobado		Modificado		Comprometido		Ejercido	
0.00		12,201,380.71		0.00		12,201,380.71	
DATOS DEL INDICADOR							
Nombre :	PORCENTAJE DE PROYECTOS PARA LA CONSERVACION DE RIOS Y ARROYOS			Número de indicador :	1765		
Definición :	MIDE EL PORCENTAJE DE PROYECTOS PARA LA CONSERVACION DE RIOS Y ARROYOS, RESPECTO A LO AGENDADO						
Método de Cálculo :	(NÚMERO DE PROYECTOS PARA LA CONSERVACION DE RIOS Y ARROYOS REALIZADOS / NÚMERO DE PROYECTOS PARA LA CONSERVACION DE RIOS Y ARROYOS AGENDADOS) * 100						
Tipo	Dimensión	Frecuencia de Medición	Forma de cálculo del indicador	Tipo de Valor	Sentido Esperado		
GESTIÓN	EFICIENCIA	TRIMESTRAL	PORCENTAJE	FLUJO	ASCENDENTE		
MEDIOS DE VERIFICACIÓN / FUENTE INFORMACIÓN				SUPUESTO			
INFORMACIÓN DISPONIBLE EN EL REPORTE DE AVANCE DE GESTIÓN UBICADO EN EL ARTICULO 70 FRACCIÓN XXXI EN LA PAGINA WEB DE SAPAO: http://www.sapao.oaxaca.gob.mx/articulo-70-fraccion-xxxii				LOS TRABAJOS A REALIZAR SON ACEPTADOS POR LA SOCIEDAD Y LAS CONDICIONES METEOROLÓGICAS PERMITEN REALIZARLOS.			
DATOS DE LA META							
Definición de la variable Meta:	1 - NÚMERO DE PROYECTOS PARA LA CONSERVACION DE RIOS Y ARROYOS						
Unidad de medida:	25 - NÚMERO						
LÍNEA BASE DEL INDICADOR				VALOR PROGRAMADO ANUAL			
AÑO	2019	VALOR	1.00	AÑO	2019	VALOR	1.00
AVANCE TRIMESTRAL							
METAS	1er.TRIMESTRE	2o.TRIMESTRE	3er.TRIMESTRE	4o.TRIMESTRE	CUMPLIMIENTO DE METAS		
PROGRAMADA	0.00	0.00	1.00	0.00	T1+T2+T3+T4		1.00
PROGRAMACIÓN ACTUALIZADA	0.00	0.00	1.00	0.00	T1+T2+T3+T4		1.00
ALCANZADA	0.00	0.00	0.70	0.30	T1+T2+T3+T4		1.00
PORCENTAJE ALCANZADO TRIMESTRAL			70.00		PORCENTAJE ALCANZADO ANUAL		100.00

PORCENTAJE DE CUMPLIMIENTO ALCANZADO EN EL TRIMESTRE: 30.00 %

JEFE ADMINISTRATIVO
C.P. JOAQUIN GARCIA TORRES
JEFE DE LA UNIDAD ADMINISTRATIVA

SERVICIOS DE AGUA POTABLE
Y ALCANTARILLADO DE
OAXACA
DIRECCIÓN GENERAL

TITULAR DE LA DEPENDENCIA/ENTIDAD
ING. LAURA VIGNÓN CARRERO
DIRECTORA GENERAL

**REPORTE DE AVANCE DE GESTIÓN
UR 539 - SERVICIOS DE AGUA POTABLE Y ALCANTARILLADO DE OAXACA
CUARTO TRIMESTRE 2019**



UE: 002-SERVICIOS DE INFRAESTRUCTURA PARA AGUA POTABLE Y SANEAMIENTO

ESTRUCTURA PROGRAMÁTICA PRESUPUESTAL							
PROGRAMA		SUBPROGRAMA		PROYECTO		OBRA/ACTIVIDAD	
160-CONSERVACIÓN DE ECOSISTEMAS Y PREVENCIÓN DEL DETERIORO AMBIENTAL		03-IMPLEMENTACIÓN DE ACCIONES PARA LA SUSTENTABILIDAD HÍDRICA		003-DESAZOLVE Y REENCAUZAMIENTO DE ARROYOS Y CAUCES NATURALES		001-DESAZOLVE Y REENCAUZAMIENTO DE ARROYOS Y CAUCES NATURALES	
PRESUPUESTO ANUAL							
Aprobado	Ampliación	Reducción	Modificado	EJERCIDO T1	EJERCIDO T2	EJERCIDO T3	EJERCIDO T4
0.00	6,897,999.98	4,837.25	6,893,162.73	0.00	0.00	6,893,162.73	6,893,162.73
				TOTAL EJERCIDO AL TRIMESTRE VIGENTE			
				6,893,162.73			
PRESUPUESTO TRIMESTRAL DE LA ACTIVIDAD							
Aprobado		Modificado		Comprometido		Devengado	
0.00		6,893,162.73		6,893,162.73		6,893,162.73	
				Ejercido		% de Ejercido Vs. Modificado	
				6,893,162.73		100.00	
DATOS DEL INDICADOR							
Nombre : PORCENTAJE DE PROYECTOS PARA LA CONSERVACION DE RIOS Y ARROYOS				Número de indicador : 1755			
Definición : MIDE EL PORCENTAJE DE PROYECTOS PARA LA CONSERVACION DE RIOS Y ARROYOS, RESPECTO A LO AGENDADO							
Método de Cálculo : (NÚMERO DE PROYECTOS PARA LA CONSERVACION DE RIOS Y ARROYOS REALIZADOS / NÚMERO DE PROYECTOS PARA LA CONSERVACION DE RIOS Y ARROYOS AGENDADOS) * 100							
Tipo	Dimensión	Frecuencia de Medición	Forma de cálculo del indicador	Tipo de Valor	Sentido Esperado		
GESTIÓN	EFICIENCIA	TRIMESTRAL	PORCENTAJE	FLUJO	ASCENDENTE		
MEDIOS DE VERIFICACIÓN / FUENTE INFORMACIÓN							
INFORMACIÓN DISPONIBLE EN EL REPORTE DE AVANCE DE GESTIÓN UBICADO EN EL ARTICULO 70 FRACCIÓN XXXI EN LA PAGINA WEB DE SAPAO: http://www.sapao.oaxaca.gob.mx/articulo-70-fraccion-xxxii/				LOS TRABAJOS A REALIZAR SON ACEPTADOS POR LA SOCIEDAD Y LAS CONDICIONES METEOROLÓGICAS PERMITEN REALIZARLOS.			
DATOS DE LA META							
Definición de la variable Meta: 1 - NÚMERO DE PROYECTOS PARA LA CONSERVACION DE RIOS Y ARROYOS							
Unidad de medida: 25 - NÚMERO							
LÍNEA BASE DEL INDICADOR				VALOR PROGRAMADO ANUAL			
AÑO	2019		VALOR	1.00	AÑO	2019	
							1.00
AVANCE TRIMESTRAL							
METAS	1er.TRIMESTRE	2o.TRIMESTRE	3er.TRIMESTRE	4o.TRIMESTRE	CUMPLIMIENTO DE METAS		
PROGRAMADA	0.00	0.00	0.00	1.00	T1+T2+T3+T4		
PROGRAMACIÓN ACTUALIZADA	0.00	0.00	0.00	1.00	T1+T2+T3+T4		
ALCANZADA	0.00	0.00	0.00	1.00	T1+T2+T3+T4		
PORCENTAJE ALCANZADO TRIMESTRAL				100.00	PORCENTAJE ALCANZADO ANUAL		
					100.00		

PORCENTAJE DE CUMPLIMIENTO ALCANZADO EN EL TRIMESTRE: 100.00 %

JEFE ADMINISTRATIVO
C.P. JOAQUIN GARCIA TORRES
JEFE DE LA UNIDAD ADMINISTRATIVA



TITULAR DE LA DEPENDENCIA/ENTIDAD
ING. LAURA VIGNÓN CARREÑO
DIRECTORA GENERAL

REPORTE DE AVANCE DE GESTIÓN
UR 539 - SERVICIOS DE AGUA POTABLE Y ALCANTARILLADO DE OAXACA
CUARTO TRIMESTRE 2019



UE: 002-SERVICIOS DE INFRAESTRUCTURA PARA AGUA POTABLE Y SANEAMIENTO

ESTRUCTURA PROGRAMATICA PRESUPUESTAL								
PROGRAMA		SUBPROGRAMA		PROYECTO		OBRA/ACTIVIDAD		
160-CONSERVACIÓN DE ECOSISTEMAS Y PREVENCIÓN DEL DETERIORO AMBIENTAL		03-IMPLEMENTACIÓN DE ACCIONES PARA LA SUSTENTABILIDAD HÍDRICA		001-PROGRAMA DE PREVENCIÓN DE INUNDACIONES (LIMPIEZA, DESAZOLVE Y RECTIFICACIÓN DE RÍOS Y ARROYOS)		002-CONSERVACIÓN DE CAUCES DE RÍOS Y ARROYOS EN EL MUNICIPIO DE SANTA LUCÍA DEL CAMINO		
PRESUPUESTO ANUAL								
Aprobado	Ampliación	Reducción	Modificado	EJERCIDO T1	EJERCIDO T2	EJERCIDO T3	EJERCIDO T4	
0.00	3,050,700.00	344.81	3,050,355.19	0.00	0.00	3,050,355.19	3,050,355.19	
						TOTAL EJERCIDO AL TRIMESTRE VIGENTE		
						3,050,355.19		
PRESUPUESTO TRIMESTRAL DE LA ACTIVIDAD								
Aprobado		Modificado		Comprometido		Devengado		
0.00		3,050,355.19		0.00		3,050,355.19		
				Ejercido		% de Ejercido Vs. Modificado		
				3,050,355.19		100.00		
DATOS DEL INDICADOR								
Nombre : PORCENTAJE DE PROYECTOS PARA LA CONSERVACION DE RIOS Y ARROYOS				Número de indicador : 1765				
Definición : MIDE EL PORCENTAJE DE PROYECTOS PARA LA CONSERVACION DE RIOS Y ARROYOS, RESPECTO A LO AGENDADO								
Método de Cálculo : (NÚMERO DE PROYECTOS PARA LA CONSERVACION DE RIOS Y ARROYOS REALIZADOS / NÚMERO DE PROYECTOS PARA LA CONSERVACION DE RIOS Y ARROYOS AGENDADOS) * 100								
Tipo	Dimensión	Frecuencia de Medición	Forma de cálculo del indicador	Tipo de Valor	Sentido Esperado			
GESTIÓN	EFICIENCIA	TRIMESTRAL	PORCENTAJE	FLUJO	ASCENDENTE			
MEDIOS DE VERIFICACIÓN / FUENTE INFORMACIÓN				SUPUESTO				
INFORMACIÓN DISPONIBLE EN EL REPORTE DE AVANCE DE GESTIÓN UBICADO EN EL ARTICULO 70 FRACCIÓN XXXI EN LA PAGINA WEB DE SAPAO: http://www.sapao.oaxaca.gob.mx/articulo-70-fraccion-xxxii/				LOS TRABAJOS A REALIZAR SON ACEPTADOS POR LA SOCIEDAD Y LAS CONDICIONES METEOROLÓGICAS PERMITEN REALIZARLOS.				
DATOS DE LA META								
Definición de la variable Meta: 1 - NÚMERO DE PROYECTOS PARA LA CONSERVACION DE RIOS Y ARROYOS								
Unidad de medida: 25 - NÚMERO								
LÍNEA BASE DEL INDICADOR				VALOR PROGRAMADO ANUAL				
AÑO	2019		VALOR	1.00	AÑO	2019		
AVANCE TRIMESTRAL								
METAS	1er.TRIMESTRE		2o.TRIMESTRE		3er.TRIMESTRE		4o.TRIMESTRE	
PROGRAMADA	0.00		0.00		1.00		0.00	
PROGRAMACIÓN ACTUALIZADA	0.00		0.00		1.00		0.00	
ALCANZADA	0.00		0.00		0.60		0.40	
PORCENTAJE ALCANZADO TRIMESTRAL					60.00		40.00	
						CUMPLIMIENTO DE METAS		
						T1+T2+T3+T4		
						1.00		
						T1+T2+T3+T4		
						1.00		
						T1+T2+T3+T4		
						1.00		
						PORCENTAJE ALCANZADO ANUAL		
						100.00		

PORCENTAJE DE CUMPLIMIENTO ALCANZADO EN EL TRIMESTRE: 40.00 %

JEFE ADMINISTRATIVO
 C.P. JOAQUÍN GARCÍA TORRES
 JEFE DE LA UNIDAD ADMINISTRATIVA

SERVICIOS DE AGUA POTABLE
 Y ALCANTARILLADO DE
 OAXACA
 DIRECCIÓN GENERAL

TITULAR DE LA DEPENDENCIA/ENTIDAD
 ING. LAURA MIGNON CARREÑO
 DIRECTORA GENERAL

**REPORTE DE AVANCE DE GESTIÓN
UR 539 - SERVICIOS DE AGUA POTABLE Y ALCANTARILLADO DE OAXACA
CUARTO TRIMESTRE 2019**



ALINEACIÓN PED:

EJE: 01-OAXACA INCLUYENTE CON EL DESARROLLO SOCIAL

TEMA: 03-VIVIENDA

OBJETIVO: 01-GARANTIZAR EL ACCESO A UNA VIVIENDA DIGNA Y CON SEGURIDAD JURÍDICA, DE CALIDAD, CON INFRAESTRUCTURA Y SERVICIOS BÁSICOS, MEDIANTE LA PROMOCIÓN DE LA VIVIENDA NUEVA O SU MEJORAMIENTO, EN PARTICULAR EN LAS REGIONES OAXAQUEÑAS CON MÁS REZAGO.

ESTRATEGIA: 03-INCREMENTAR EL ACCESO A LOS SERVICIOS BÁSICOS EN LA VIVIENDA, PRINCIPALMENTE EN MATERIA DE AGUA POTABLE Y SANEAMIENTO, DE MANERA EFICIENTE Y CON RESPETO DEL MEDIO, SOBRE TODO EN LAS ZONAS DEL ESTADO CON MÁS CARENCIAS.

LÍNEAS DE ACCIÓN: 03-GARANTIZAR EL SUMINISTRO DE AGUA POTABLE A LA POBLACIÓN A TRAVÉS DE LA IMPLEMENTACIÓN DE PROGRAMAS DE INFRAESTRUCTURA PARA AGUA POTABLE, QUE PERMITAN CONSTRUIR, AMPLIAR, REHABILITAR, MODERNIZAR, EQUIPAR Y MEJORAR LA INFRAESTRUCTURA HÍDRICA NECESARIA PARA ABATIR LOS REZAGOS EN LA COBERTURA DE LOS SERVICIOS EN LAS ZONAS RURALES Y URBANAS.

UE: 001-SERVICIOS DE AGUA POTABLE Y ALCANTARILLADO DE OAXACA

MATRIZ DE INDICADORES PARA RESULTADOS:

FIN: GARANTIZAR EL ACCESO A UNA VIVIENDA DIGNA Y CON SEGURIDAD JURÍDICA, DE CALIDAD, CON INFRAESTRUCTURA Y SERVICIOS BÁSICOS, MEDIANTE LA PROMOCIÓN DE LA VIVIENDA NUEVA O SU MEJORAMIENTO, EN PARTICULAR EN LAS REGIONES OAXAQUEÑAS CON MÁS REZAGO.

PROPÓSITO: LAS VIVIENDAS HABITADAS DEL ESTADO CUENTAN CON SERVICIOS AGUA POTABLE, DRENAJE Y SANEAMIENTO AMPLIADOS Y MEJORADOS.

COMPONENTE: 613-INFRAESTRUCTURA MEJORADA EN LOS SERVICIOS DE AGUA DE LA ZONA METROPOLITANA DE OAXACA SECTOR SAN JUAN CHAPULTEPEC

ACTIVIDAD: 821-CONSTRUIR DE SECTOR HIDRÁULICO

ESTRUCTURA PROGRAMATICA PRESUPUESTAL											
PROGRAMA		SUBPROGRAMA		PROYECTO		OBRA/ACTIVIDAD					
181-MÁS OAXACA		02-MEJORAMIENTO DE LA INFRAESTRUCTURA EN LOS SERVICIOS DE AGUA DE LA ZONA METROPOLITANA DE OAXACA "SECTOR SAN JUAN CHAPULTEPEC"		007-MEJORAMIENTO DEL SERVICIO DE ABASTECIMIENTO DE AGUA POTABLE EN EL MACROSECTOR SAN JUAN CHAPULTEPEC (PROGRAMA MAS OAXACA)		001-CONSTRUCCION DE SISTEMA DE AGUA POTABLE EN EL MACROSECTOR SAN JUAN CHAPULTEPEC (SECTOR SANTA ANITA BAJO)					
PRESUPUESTO ANUAL											
Aprobado	Ampliación	Reducción	Modificado	EJERCIDO T1		EJERCIDO T2		EJERCIDO T3			
0.00	11,003,337.53	298,882.34	10,704,455.19	4,356,249.33		0.00		0.00			
						TOTAL EJERCIDO AL TRIMESTRE VIGENTE		4,356,249.33			
PRESUPUESTO TRIMESTRAL DE LA ACTIVIDAD											
Aprobado		Modificado		Comprometido		Devengado		Ejercido			
0.00		6,348,205.86		0.00		0.00		0.00			
								% de Ejercido Vs. Modificado			
								0.00			
DATOS DEL INDICADOR											
Nombre : PORCENTAJE DE SECTORES HIDRAULICOS CONSTRUIDOS				Número de indicador : 821							
Definición : MIDE EL PORCENTAJE DE SECTORES HIDRÁULICOS CONSTRUIDOS, RESPECTO A LOS SECTORES AGENDADOS											
Método de Cálculo : (NÚMERO DE SECTORES HIDRÁULICOS CONSTRUIDOS / NÚMERO DE SECTORES HIDRÁULICOS AGENDADOS) *100											
Tipo	Dimensión		Frecuencia de Medición		Forma de cálculo del indicador		Tipo de Valor		Sentido Esperado		
GESTIÓN	EFICIENCIA		TRIMESTRAL		PORCENTAJE		FLUJO		ASCENDENTE		
MEDIOS DE VERIFICACIÓN / FUENTE INFORMACIÓN					SUPUESTO						
INFORMACIÓN DISPONIBLE EN EL REPORTE DE AVANCE DE GESTIÓN UBICADO EN EL ARTICULO 70 FRACCION XXXI EN LA PAGINA WEB DE SAPAO: http://www.sapao.oaxaca.gob.mx/articulo-70-fraccion-xxxii					LAS CONDICIONES SOCIALES, ECONÓMICAS Y METEOROLÓGICAS SE MANTIENEN ESTABLES PARA LA EJECUCIÓN DEL PROGRAMA						
DATOS DE LA META											
Definición de la variable Meta:		1 - NÚMERO DE SECTORES HIDRAULICOS CONSTRUIDOS									
Unidad de medida:		25 - NÚMERO									
LÍNEA BASE DEL INDICADOR					VALOR PROGRAMADO ANUAL						
AÑO	2019		VALOR	0.00		AÑO	2019		VALOR	0.00	
AVANCE TRIMESTRAL											
METAS	1er.TRIMESTRE		2o.TRIMESTRE		3er.TRIMESTRE		4o.TRIMESTRE		CUMPLIMIENTO DE METAS		
PROGRAMADA	0.00		0.00		0.00		0.00		T1+T2+T3+T4		0.00
PROGRAMACIÓN ACTUALIZADA	0.00		0.00		0.00		0.00		T1+T2+T3+T4		0.00
ALCANZADA	0.20		0.05		0.00		0.00		T1+T2+T3+T4		0.25
PORCENTAJE ALCANZADO TRIMESTRAL									PORCENTAJE ALCANZADO ANUAL		

PORCENTAJE DE CUMPLIMIENTO ALCANZADO EN EL TRIMESTRE: 0.00 %

JEFE ADMINISTRATIVO
C.P. JOAQUIN GARCIA TORRES
JEFE DE LA UNIDAD ADMINISTRATIVA

SERVICIOS DE AGUA POTABLE
Y ALCANTARILLADO DE
OAXACA
DIRECCION GENERAL

TITULAR DE LA DEPENDENCIA/ENTIDAD
ING. LAURA WIGNÓN CARREÑO
DIRECTORA GENERAL

**REPORTE DE AVANCE DE GESTIÓN
UR 539 - SERVICIOS DE AGUA POTABLE Y ALCANTARILLADO DE OAXACA
CUARTO TRIMESTRE 2019**



Gobierno del Estado

ALINEACIÓN PED:

ESTRATEGIA: 03-INCREMENTAR EL ACCESO A LOS SERVICIOS BÁSICOS EN LA VIVIENDA, PRINCIPALMENTE EN MATERIA DE AGUA POTABLE Y SANEAMIENTO, DE MANERA EFICIENTE Y CON RESPETO DEL MEDIO, SOBRE TODO EN LAS ZONAS DEL ESTADO CON MÁS CARENCIAS.
LÍNEAS DE ACCIÓN: 05-APLICAR EL PROGRAMA DE MODERNIZACIÓN DE SECTOR AGUA Y SANEAMIENTO BÁSICO, PARA MEJORAR LA CALIDAD Y SOSTENIBILIDAD DE LOS SERVICIOS DE AGUA EN 18 CIUDADES INTERMEDIAS.
UE: 002-SERVICIOS DE INFRAESTRUCTURA PARA AGUA POTABLE Y SANEAMIENTO

MATRIZ DE INDICADORES PARA RESULTADOS:

COMPONENTE: 613-INFRAESTRUCTURA MEJORADA EN LOS SERVICIOS DE AGUA DE LA ZONA METROPOLITANA DE OAXACA SECTOR SAN JUAN CHAPULTEPEC
ACTIVIDAD: 1314-SUMINISTRAR EQUIPAMIENTO PARA EL SUMINISTRO DE AGUA

ESTRUCTURA PROGRAMÁTICA PRESUPUESTAL							
PROGRAMA		SUBPROGRAMA		PROYECTO		OBRA/ACTIVIDAD	
181-MÁS OAXACA		02-MEJORAMIENTO DE LA INFRAESTRUCTURA EN LOS SERVICIOS DE AGUA DE LA ZONA METROPOLITANA DE OAXACA "SECTOR SAN JUAN CHAPULTEPEC"		008-EQUIPAMIENTO DE INFRAESTRUCTURA HIDRÁULICA EN EL MACROSECTOR SAN JUAN CHAPULTEPEC		001-EQUIPAMIENTO DE INFRAESTRUCTURA HIDRÁULICA EN EL MACROSECTOR SAN JUAN CHAPULTEPEC.	
PRESUPUESTO ANUAL							
Aprobado	Ampliación	Reducción	Modificado	EJERCIDO T1	EJERCIDO T2	EJERCIDO T3	EJERCIDO T4
0.00	5,749,045.20	5,087.21	5,743,957.99	0.00	0.00	2,945,913.61	2,945,913.61
						TOTAL EJERCIDO AL TRIMESTRE VIGENTE	
						2,945,913.61	
PRESUPUESTO TRIMESTRAL DE LA ACTIVIDAD							
Aprobado		Modificado		Comprometido		Ejercido	
0.00		5,743,957.99		0.00		2,945,913.61	
DATOS DEL INDICADOR							
Nombre : PORCENTAJE DE EQUIPAMIENTO SUMINISTRADO				Número de indicador : 2300			
Definición : MIDE EL PORCENTAJE DE DE EQUIPAMIENTO SUMINISTRADO							
Método de Cálculo : (NÚMERO DE EQUIPAMIENTO SUMINISTRADO/NÚMERO DE EQUIPAMIENTO PROGRAMADO A SUMINISTRAR) * 100							
Tipo	Dimensión	Frecuencia de Medición	Forma de cálculo del indicador	Tipo de Valor	Sentido Esperado		
GESTIÓN	EFICACIA	TRIMESTRAL	PORCENTAJE	ACUMULADO	ASCENDENTE		
MEDIOS DE VERIFICACIÓN / FUENTE INFORMACIÓN				SUPUESTO			
INFORMACIÓN DISPONIBLE EN EL REPORTE DE AVANCE DE GESTIÓN UBICADO EN EL ARTICULO 70 FRACCIÓN XXXI EN LA PAGINA WEB DE SAPAO: http://www.sapao.oaxaca.gob.mx/articulo-70-fraccion-xxxii/				LOS TRABAJOS A REALIZAR SON ACEPTADOS POR LA SOCIEDAD Y LAS CONDICIONES METEOROLÓGICAS PERMITEN REALIZARLOS.			
DATOS DE LA META							
Definición de la variable Meta: 1 - NÚMERO DE EQUIPAMIENTO SUMINISTRADO							
Unidad de medida: 25 - NÚMERO							
LÍNEA BASE DEL INDICADOR				VALOR PROGRAMADO ANUAL			
AÑO	2019	VALOR	2.00	AÑO	2019	VALOR	2.00
AVANCE TRIMESTRAL							
METAS	1er.TRIMESTRE	2o.TRIMESTRE	3er.TRIMESTRE	4o.TRIMESTRE	CUMPLIMIENTO DE METAS		
PROGRAMADA	0.00	0.40	1.20	0.40	T1+T2+T3+T4		2.00
PROGRAMACIÓN ACTUALIZADA	0.00	0.40	1.20	0.40	T1+T2+T3+T4		2.00
ALCANZADA	0.00	0.00	0.02	1.02	T1+T2+T3+T4		1.04
PORCENTAJE ALCANZADO TRIMESTRAL		0.00	1.67	255.00	PORCENTAJE ALCANZADO ANUAL		52.00

PORCENTAJE DE CUMPLIMIENTO ALCANZADO EN EL TRIMESTRE: 51.00 %

JEFE ADMINISTRATIVO
 C.P. JOAQUÍN GARCÍA TORRES
 JEFE DE LA UNIDAD ADMINISTRATIVA



TITULAR DE LA DEPENDENCIA/ENTIDAD
 ING. LAURA VIGNON CARREÑO
 DIRECTORA GENERAL

REPORTE DE AVANCE DE GESTIÓN
UR 539 - SERVICIOS DE AGUA POTABLE Y ALCANTARILLADO DE OAXACA
CUARTO TRIMESTRE 2019



JUNTOS CONSTRUIMOS EL CAMBIO



Gobierno del Estado

LINEACIÓN PED:

ESTRATEGIA:

03-INCREMENTAR EL ACCESO A LOS SERVICIOS BÁSICOS EN LA VIVIENDA, PRINCIPALMENTE EN MATERIA DE AGUA POTABLE Y SANEAMIENTO, DE MANERA EFICIENTE Y CON RESPETO DEL MEDIO, SOBRE TODO EN LAS ZONAS DEL ESTADO CON MÁS CARENCIAS.

LÍNEAS DE ACCIÓN:

05-APLICAR EL PROGRAMA DE MODERNIZACIÓN DE SECTOR AGUA Y SANEAMIENTO BÁSICO, PARA MEJORAR LA CALIDAD Y SOSTENIBILIDAD DE LOS SERVICIOS DE AGUA EN 18 CIUDADES INTERMEDIAS.

UE:

002-SERVICIOS DE INFRAESTRUCTURA PARA AGUA POTABLE Y SANEAMIENTO

MATRIZ DE INDICADORES PARA RESULTADOS:

COMPONENTE:


613-INFRAESTRUCTURA MEJORADA EN LOS SERVICIOS DE AGUA DE LA ZONA METROPOLITANA DE OAXACA SECTOR SAN JUAN CHAPULTEPEC

ACTIVIDAD:


821-CONSTRUIR DE SECTOR HIDRÁULICO

ESTRUCTURA PROGRAMATICA PRESUPUESTAL							
PROGRAMA		SUBPROGRAMA		PROYECTO		OBRA/ACTIVIDAD	
181-MÁS OAXACA		02-MEJORAMIENTO DE LA INFRAESTRUCTURA EN LOS SERVICIOS DE AGUA DE LA ZONA METROPOLITANA DE OAXACA "SECTOR SAN JUAN CHAPULTEPEC"		013-PROGRAMA DE AGUA POTABLE, DRENAJE Y TRATAMIENTO 2019 (CONTRAPARTE ESTATAL AMPLIACIÓN DE INFRAESTRUCTURA EN EL SECTOR LA FUNDICIÓN ALTO)		001-AMPLIACIÓN DEL SISTEMA DE AGUA POTABLE EN EL MACROSECTOR SAN JUAN CHAPULTEPEC (SECTOR LA FUNDICIÓN ALTO)	
PRESUPUESTO ANUAL							
Aprobado	Ampliación	Reducción	Modificado	EJERCIDO T1	EJERCIDO T2	EJERCIDO T3	EJERCIDO T4
0.00	5,574,242.81	1,604.35	5,572,638.46	0.00	0.00	5,256,070.65	5,256,070.65
						TOTAL EJERCIDO AL TRIMESTRE VIGENTE	
						5,256,070.65	
PRESUPUESTO TRIMESTRAL DE LA ACTIVIDAD							
Aprobado	Modificado	Comprometido	Devengado	Ejercido	% de Ejercido Vs. Modificado		
0.00	5,572,638.46	5,572,638.46	5,256,070.65	5,256,070.65	94.32		
DATOS DEL INDICADOR							
Nombre :	PORCENTAJE DE SECTORES HIDRAULICOS CONSTRUIDOS			Número de indicador :	821		
Definición :	MIDE EL PORCENTAJE DE SECTORES HIDRÁULICOS CONSTRUIDOS, RESPECTO A LOS SECTORES AGENDADOS						
Método de Cálculo :	(NÚMERO DE SECTORES HIDRÁULICOS CONSTRUIDOS / NÚMERO DE SECTORES HIDRÁULICOS AGENDADOS) *100						
Tipo	Dimensión	Frecuencia de Medición	Forma de cálculo del indicador	Tipo de Valor	Sentido Esperado		
GESTIÓN	EFICIENCIA	TRIMESTRAL	PORCENTAJE	FLUJO	ASCENDENTE		
MEDIOS DE VERIFICACIÓN / FUENTE INFORMACIÓN				SUPUESTO			
INFORMACIÓN DISPONIBLE EN EL REPORTE DE AVANCE DE GESTIÓN UBICADO EN EL ARTICULO 70 FRACCIÓN XXXI EN LA PAGINA WEB DE SAPAO: http://www.sapao.oaxaca.gob.mx/articulo-70-fraccion-xxxii/				LAS CONDICIONES SOCIALES, ECONÓMICAS Y METEOROLÓGICAS SE MANTIENEN ESTABLES PARA LA EJECUCIÓN DEL PROGRAMA			
DATOS DE LA META							
Definición de la variable Meta:	1 - NÚMERO DE SECTORES HIDRAULICOS CONSTRUIDOS						
Unidad de medida:	25 - NÚMERO						
LÍNEA BASE DEL INDICADOR				VALOR PROGRAMADO ANUAL			
AÑO	2019	VALOR	1.00	AÑO	2019	VALOR	1.00
AVANCE TRIMESTRAL							
METAS	1er.TRIMESTRE	2o.TRIMESTRE	3er.TRIMESTRE	4o.TRIMESTRE	CUMPLIMIENTO DE METAS		
PROGRAMADA	0.00	0.00	0.20	0.80	T1+T2+T3+T4	1.00	
PROGRAMACIÓN ACTUALIZADA	0.00	0.00	0.20	0.80	T1+T2+T3+T4	1.00	
ALCANZADA	0.00	0.00	0.03	0.91	T1+T2+T3+T4	0.94	
PORCENTAJE ALCANZADO TRIMESTRAL			15.00	113.75	PORCENTAJE ALCANZADO ANUAL	94.00	

PORCENTAJE DE CUMPLIMIENTO ALCANZADO EN EL TRIMESTRE: 91.00 %


 JEFE ADMINISTRATIVO
 C.P. JOAQUÍN GARCÍA TORRES
 JEFE DE LA UNIDAD ADMINISTRATIVA




 TITULAR DE LA DEPENDENCIA/ENTIDAD
 ING. LAURA VIGNON CARREÑO
 DIRECTORA GENERAL


REPORTE DE AVANCE DE GESTIÓN
UR 539 - SERVICIOS DE AGUA POTABLE Y ALCANTARILLADO DE OAXACA
CUARTO TRIMESTRE 2019



UE: 002-SERVICIOS DE INFRAESTRUCTURA PARA AGUA POTABLE Y SANEAMIENTO


ESTRUCTURA PROGRAMATICA PRESUPUESTAL							
PROGRAMA		SUBPROGRAMA		PROYECTO		OBRA/ACTIVIDAD	
181-MÁS OAXACA		02-MEJORAMIENTO DE LA INFRAESTRUCTURA EN LOS SERVICIOS DE AGUA DE LA ZONA METROPOLITANA DE OAXACA "SECTOR SAN JUAN CHAPULTEPEC"		015-PROGRAMA DE AGUA POTABLE, DRENAJE Y TRATAMIENTO PROAGUA 2019 (CONTRAPARTE ESTATAL AMPLIACIÓN DE INFRAESTRUCTURA EN EL SECTOR SANTA ANITA ALTO)		001-AMPLIACIÓN DEL SISTEMA DE AGUA POTABLE EN EL MACROSECTOR SAN JUAN CHAPULTEPEC (SECTOR SANTA ANITA ALTO)	
PRESUPUESTO ANUAL							
Aprobado	Ampliación	Reducción	Modificado	EJERCIDO T1	EJERCIDO T2	EJERCIDO T3	EJERCIDO T4
0.00	4,364,188.38	1,032.19	4,363,156.19	0.00	0.00	2,111,661.51	2,111,661.51
TOTAL EJERCIDO AL TRIMESTRE VIGENTE							2,111,661.51
PRESUPUESTO TRIMESTRAL DE LA ACTIVIDAD							
Aprobado	Modificado	Comprometido	Devengado	Ejercido	% de Ejercido Vs. Modificado		
0.00	4,363,156.19	4,363,156.19	2,111,661.51	2,111,661.51	48.40		
DATOS DEL INDICADOR							
Nombre :	PORCENTAJE DE SECTORES HIDRAULICOS CONSTRUIDOS			Número de indicador :	821		
Definición :	MIDE EL PORCENTAJE DE SECTORES HIDRÁULICOS CONSTRUIDOS, RESPECTO A LOS SECTORES AGENDADOS						
Método de Cálculo :	(NÚMERO DE SECTORES HIDRÁULICOS CONSTRUIDOS / NÚMERO DE SECTORES HIDRÁULICOS AGENDADOS) * 100						
Tipo	Dimensión	Frecuencia de Medición	Forma de cálculo del indicador	Tipo de Valor	Sentido Esperado		
GESTIÓN	EFICIENCIA	TRIMESTRAL	PORCENTAJE	FLUJO	ASCENDENTE		
MEDIOS DE VERIFICACIÓN / FUENTE INFORMACIÓN				SUPUESTO			
INFORMACIÓN DISPONIBLE EN EL REPORTE DE AVANCE DE GESTIÓN UBICADO EN EL ARTICULO 70 FRACCIÓN XXXI EN LA PAGINA WEB DE SAPAO: http://www.sapao.oaxaca.gob.mx/articulo-70-fraccion-xxxii				LAS CONDICIONES SOCIALES, ECONÓMICAS Y METEOROLÓGICAS SE MANTIENEN ESTABLES PARA LA EJECUCIÓN DEL PROGRAMA			
DATOS DE LA META							
Definición de la variable Meta:	1 - NÚMERO DE SECTORES HIDRAULICOS CONSTRUIDOS						
Unidad de medida:	25 - NÚMERO						
LÍNEA BASE DEL INDICADOR				VALOR PROGRAMADO ANUAL			
AÑO	2019	VALOR	1.00	AÑO	2019	VALOR	1.00
AVANCE TRIMESTRAL							
METAS	1er.TRIMESTRE	2o.TRIMESTRE	3er.TRIMESTRE	4o.TRIMESTRE	CUMPLIMIENTO DE METAS		
PROGRAMADA	0.00	0.00	0.20	0.80	T1+T2+T3+T4	1.00	
PROGRAMACIÓN ACTUALIZADA	0.00	0.00	0.20	0.80	T1+T2+T3+T4	1.00	
ALCANZADA	0.00	0.00	0.00	0.52	T1+T2+T3+T4	0.52	
PORCENTAJE ALCANZADO TRIMESTRAL			0.00	65.00	PORCENTAJE ALCANZADO ANUAL	52.00	

PORCENTAJE DE CUMPLIMIENTO ALCANZADO EN EL TRIMESTRE: 52.00 %


 JEFE ADMINISTRATIVO
 C.P. JOAQUÍN GARCÍA TORRES
 JEFE DE LA UNIDAD ADMINISTRATIVA



SERVICIOS DE AGUA POTABLE
 Y ALCANTARILLADO DE
 OAXACA
 DIRECCIÓN GENERAL


 TITULAR DE LA DEPENDENCIA/ENTIDAD
 ING. LAURA VIGNON CARREÑO
 DIRECTORA GENERAL

REPORTE DE AVANCE DE GESTIÓN
UR 539 - SERVICIOS DE AGUA POTABLE Y ALCANTARILLADO DE OAXACA
CUARTO TRIMESTRE 2019



UE: 002-SERVICIOS DE INFRAESTRUCTURA PARA AGUA POTABLE Y SANEAMIENTO

ESTRUCTURA PROGRAMATICA PRESUPUESTAL							
PROGRAMA		SUBPROGRAMA		PROYECTO		OBRA/ACTIVIDAD	
181-MÁS OAXACA		02-MEJORAMIENTO DE LA INFRAESTRUCTURA EN LOS SERVICIOS DE AGUA DE LA ZONA METROPOLITANA DE OAXACA "SECTOR SAN JUAN CHAPULTEPEC"		010-PROGRAMA DE AGUA POTABLE, DRENAJE Y TRATAMIENTO 2019 (REHABILITACIÓN DE INFRAESTRUCTURA EN EL SECTOR SANTA ANITA ALTO)		001-REHABILITACIÓN DEL SISTEMA DE AGUA POTABLE EN EL MACROSECTOR SAN JUAN CHAPULTEPEC (SECTOR SANTA ANITA ALTO)	
PRESUPUESTO ANUAL							
Aprobado	Ampliación	Reducción	Modificado	EJERCIDO T1	EJERCIDO T2	EJERCIDO T3	EJERCIDO T4
0.00	4,810,666.50	1,077.10	4,809,589.40	0.00	0.00	2,397,480.10	2,397,480.10
TOTAL EJERCIDO AL TRIMESTRE VIGENTE							2,397,480.10
PRESUPUESTO TRIMESTRAL DE LA ACTIVIDAD							
Aprobado	Modificado	Comprometido	Devengado	Ejercido	% de Ejercido Vs. Modificado		
0.00	4,809,589.40	4,809,589.40	2,397,480.10	2,397,480.10	49.85		
DATOS DEL INDICADOR							
Nombre :	PORCENTAJE DE SECTORES HIDRAULICOS CONSTRUIDOS			Número de indicador :	821		
Definición :	MIDE EL PORCENTAJE DE SECTORES HIDRÁULICOS CONSTRUIDOS, RESPECTO A LOS SECTORES AGENDADOS						
Método de Cálculo :	(NÚMERO DE SECTORES HIDRÁULICOS CONSTRUIDOS / NÚMERO DE SECTORES HIDRÁULICOS AGENDADOS) *100						
Tipo	Dimensión	Frecuencia de Medición	Forma de cálculo del indicador	Tipo de Valor	Sentido Esperado		
GESTIÓN	EFICIENCIA	TRIMESTRAL	PORCENTAJE	FLUJO	ASCENDENTE		
MEDIOS DE VERIFICACIÓN / FUENTE INFORMACIÓN				SUPUESTO			
INFORMACIÓN DISPONIBLE EN EL REPORTE DE AVANCE DE GESTIÓN UBICADO EN EL ARTICULO 70 FRACCIÓN XXXI EN LA PAGINA WEB DE SAPAO: http://www.sapao.oaxaca.gob.mx/articulo-70-fraccion-xxxii/				LAS CONDICIONES SOCIALES, ECONÓMICAS Y METEOROLÓGICAS SE MANTIENEN ESTABLES PARA LA EJECUCIÓN DEL PROGRAMA			
DATOS DE LA META							
Definición de la variable Meta:	1 - NÚMERO DE SECTORES HIDRAULICOS CONSTRUIDOS						
Unidad de medida:	25 - NÚMERO						
LÍNEA BASE DEL INDICADOR				VALOR PROGRAMADO ANUAL			
AÑO	2019	VALOR	1.00	AÑO	2019	VALOR	1.00
AVANCE TRIMESTRAL							
METAS	1er.TRIMESTRE	2o.TRIMESTRE	3er.TRIMESTRE	4o.TRIMESTRE	CUMPLIMIENTO DE METAS		
PROGRAMADA	0.00	0.00	0.40	0.60	T1+T2+T3+T4		
PROGRAMACIÓN ACTUALIZADA	0.00	0.00	0.40	0.60	T1+T2+T3+T4		
ALCANZADA	0.00	0.00	0.00	0.51	T1+T2+T3+T4		
PORCENTAJE ALCANZADO TRIMESTRAL			0.00	85.00	PORCENTAJE ALCANZADO ANUAL		
					51.00		

PORCENTAJE DE CUMPLIMIENTO ALCANZADO EN EL TRIMESTRE: 51.00 %

JEFE ADMINISTRATIVO
 C.P. JOAQUIN GARCIA TORRES
 JEFE DE LA UNIDAD ADMINISTRATIVA



TITULAR DE LA DEPENDENCIA/ENTIDAD
 ING. LAURA VIGNON CARREÑO
 DIRECTORA GENERAL

REPORTE DE AVANCE DE GESTIÓN
UR 539 - SERVICIOS DE AGUA POTABLE Y ALCANTARILLADO DE OAXACA
CUARTO TRIMESTRE 2019



ALINEACIÓN PED:

ESTRATEGIA: 03-INCREMENTAR EL ACCESO A LOS SERVICIOS BÁSICOS EN LA VIVIENDA, PRINCIPALMENTE EN MATERIA DE AGUA POTABLE Y SANEAMIENTO, DE MANERA EFICIENTE Y CON RESPETO DEL MEDIO, SOBRE TODO EN LAS ZONAS DEL ESTADO CON MÁS CARENCIAS.
LÍNEAS DE ACCIÓN: 03-GARANTIZAR EL SUMINISTRO DE AGUA POTABLE A LA POBLACIÓN A TRAVÉS DE LA IMPLEMENTACIÓN DE PROGRAMAS DE INFRAESTRUCTURA PARA AGUA POTABLE, QUE PERMITAN CONSTRUIR, AMPLIAR, REHABILITAR, MODERNIZAR, EQUIPAR Y MEJORAR LA INFRAESTRUCTURA HIDRICA NECESARIA PARA ABATIR LOS REZAGOS EN LA COBERTURA DE LOS SERVICIOS EN LAS ZONAS RURALES Y URBANAS.
UE: 002-SERVICIOS DE INFRAESTRUCTURA PARA AGUA POTABLE Y SANEAMIENTO

MATRIZ DE INDICADORES PARA RESULTADOS:

COMPONENTE: 613-INFRAESTRUCTURA MEJORADA EN LOS SERVICIOS DE AGUA DE LA ZONA METROPOLITANA DE OAXACA SECTOR SAN JUAN CHAPULTEPEC
ACTIVIDAD: 1316-INTEGRAR EXPEDIENTE DE SUPERVISION DE OBRA HIDRICA

ESTRUCTURA PROGRAMATICA PRESUPUESTAL										
PROGRAMA		SUBPROGRAMA		PROYECTO		OBRA/ACTIVIDAD				
181-MÁS OAXACA		02-MEJORAMIENTO DE LA INFRAESTRUCTURA EN LOS SERVICIOS DE AGUA DE LA ZONA METROPOLITANA DE OAXACA "SECTOR SAN JUAN CHAPULTEPEC"		017-GASTOS DE SUPERVISION TECNICA PARA EL PROGRAMA DE AGUA POTABLE, DRENAJE Y TRATAMIENTO (PROAGUA 2019) APARTADO URBANO		001-GASTOS DE SUPERVISION TECNICA PARA LA OBRA: AMPLIACION DEL SISTEMA DE AGUA POTABLE EN EL MACROSECTOR SAN JUAN CHAPULTEPEC (SECTOR LA FUNDICION ALTO).				
PRESUPUESTO ANUAL										
Aprobado	Ampliación	Reducción	Modificado	EJERCIDO T1	EJERCIDO T2	EJERCIDO T3	EJERCIDO T4			
0.00	242,653.98	0.00	242,653.98	0.00	0.00	164,165.44	164,165.44			
				TOTAL EJERCIDO AL TRIMESTRE VIGENTE						
				164,165.44						
PRESUPUESTO TRIMESTRAL DE LA ACTIVIDAD										
Aprobado		Modificado		Comprometido		Ejercido				
0.00		242,653.98		242,653.98		164,165.44				
						% de Ejercido Vs. Modificado				
						67.65				
DATOS DEL INDICADOR										
Nombre : PORCENTAJE DE EXPEDIENTES INTEGRADOS PARA LA SUPERVISION DE OBRAS HIDRICAS				Número de indicador : 1482						
Definición : MIDE EL PORCENTAJE DE EXPEDIENTES INTEGRADOS PARA LA SUPERVISIÓN DE OBRAS HIDRICAS										
Método de Cálculo : (NÚMERO DE EXPEDIENTES DE SUPERVISIÓN DE OBRA INTEGRADOS / NÚMERO DE EXPEDIENTES DE SUPERVISIÓN DE OBRA PROGRAMADAS) * 100										
Tipo	Dimensión		Frecuencia de Medición		Forma de cálculo del indicador		Tipo de Valor			
GESTIÓN	EFICACIA		TRIMESTRAL		PORCENTAJE		ACUMULADO			
Medios de Verificación / Fuente Información				Sentido Esperado						
				ASCENDENTE						
DATOS DE LA META										
Definición de la variable Meta: 1 - NUMERO DE EXPEDIENTES INTEGRADOS PARA LA SUPERVISION DE OBRAS HIDRICAS										
Unidad de medida: 25 - NÚMERO										
LÍNEA BASE DEL INDICADOR				VALOR PROGRAMADO ANUAL						
AÑO	2019		VALOR	1.00		AÑO	2019			
AVANCE TRIMESTRAL										
METAS	1er.TRIMESTRE		2o.TRIMESTRE		3er.TRIMESTRE		4o.TRIMESTRE		CUMPLIMIENTO DE METAS	
PROGRAMADA	0.00		0.00		0.00		1.00		T1+T2+T3+T4	1.00
PROGRAMACIÓN ACTUALIZADA	0.00		0.00		0.00		1.00		T1+T2+T3+T4	1.00
ALCANZADA	0.00		0.00		0.00		0.83		T1+T2+T3+T4	0.83
PORCENTAJE ALCANZADO TRIMESTRAL							83.00		PORCENTAJE ALCANZADO ANUAL	83.00

PORCENTAJE DE CUMPLIMIENTO ALCANZADO EN EL TRIMESTRE: 83.00 %

JEFE ADMINISTRATIVO
 C.P. JOAQUÍN GARCÍA TORRES
 JEFE DE LA UNIDAD ADMINISTRATIVA



TITULAR DE LA DEPENDENCIA/ENTIDAD
 ING. LAURA MIGNON CARREÑO
 DIRECTORA GENERAL

REPORTE DE AVANCE DE GESTIÓN
UR 539 - SERVICIOS DE AGUA POTABLE Y ALCANTARILLADO DE OAXACA
CUARTO TRIMESTRE 2019



ALINEACIÓN PED:

ESTRATEGIA: 03-INCREMENTAR EL ACCESO A LOS SERVICIOS BÁSICOS EN LA VIVIENDA, PRINCIPALMENTE EN MATERIA DE AGUA POTABLE Y SANEAMIENTO, DE MANERA EFICIENTE Y CON RESPETO DEL MEDIO, SOBRE TODO EN LAS ZONAS DEL ESTADO CON MÁS CARENCIAS.
LÍNEAS DE ACCIÓN: 05-APLICAR EL PROGRAMA DE MODERNIZACIÓN DE SECTOR AGUA Y SANEAMIENTO BÁSICO, PARA MEJORAR LA CALIDAD Y SOSTENIBILIDAD DE LOS SERVICIOS DE AGUA EN 18 CIUDADES INTERMEDIAS.
UE: 002-SERVICIOS DE INFRAESTRUCTURA PARA AGUA POTABLE Y SANEAMIENTO

MATRÍZ DE INDICADORES PARA RESULTADOS:

COMPONENTE: 613-INFRAESTRUCTURA MEJORADA EN LOS SERVICIOS DE AGUA DE LA ZONA METROPOLITANA DE OAXACA SECTOR SAN JUAN CHAPULTEPEC
ACTIVIDAD: 821-CONSTRUIR DE SECTOR HIDRÁULICO

ESTRUCTURA PROGRAMÁTICA PRESUPUESTAL								
PROGRAMA	SUBPROGRAMA		PROYECTO		OBRA/ACTIVIDAD			
181-MÁS OAXACA	02-MEJORAMIENTO DE LA INFRAESTRUCTURA EN LOS SERVICIOS DE AGUA DE LA ZONA METROPOLITANA DE OAXACA "SECTOR SAN JUAN CHAPULTEPEC"		018-REHABILITACIÓN DE INFRAESTRUCTURA EN EL SECTOR LA FUNDICIÓN ALTO EN EL MACROSECTOR SAN JUAN CHAPULTEPEC (2A ETAPA)		001-REHABILITACIÓN DEL SISTEMA DE AGUA POTABLE SECTOR LA FUNDICIÓN ALTO EN EL MACROSECTOR SAN JUAN CHAPULTEPEC (2A ETAPA)			
PRESUPUESTO ANUAL								
Aprobado	Ampliación	Reducción	Modificado	EJERCIDO T1	EJERCIDO T2	EJERCIDO T3	EJERCIDO T4	
0.00	9,829,158.76	7,414.10	9,821,744.66	0.00	0.00	3,006,731.14	3,006,731.14	
						TOTAL EJERCIDO AL TRIMESTRE VIGENTE		3,006,731.14
PRESUPUESTO TRIMESTRAL DE LA ACTIVIDAD								
Aprobado	Modificado	Comprometido	Devengado	Ejercido	% de Ejercido Vs. Modificado			
0.00	9,821,744.66	9,821,744.66	3,006,731.14	3,006,731.14	30.61			
DATOS DEL INDICADOR								
Nombre :	PORCENTAJE DE SECTORES HIDRAULICOS CONSTRUIDOS			Número de indicador :	821			
Definición :	MIDE EL PORCENTAJE DE SECTORES HIDRÁULICOS CONSTRUIDOS, RESPECTO A LOS SECTORES AGENDADOS							
Método de Cálculo :	(NÚMERO DE SECTORES HIDRÁULICOS CONSTRUIDOS / NÚMERO DE SECTORES HIDRÁULICOS AGENDADOS) *100							
Tipo	Dimensión	Frecuencia de Medición	Forma de cálculo del indicador	Tipo de Valor	Sentido Esperado			
GESTIÓN	EFICIENCIA	TRIMESTRAL	PORCENTAJE	FLUJO	ASCENDENTE			
MEDIOS DE VERIFICACIÓN / FUENTE INFORMACIÓN				SUPUESTO				
INFORMACIÓN DISPONIBLE EN EL REPORTE DE AVANCE DE GESTIÓN UBICADO EN EL ARTICULO 70 FRACCIÓN XXXI EN LA PAGINA WEB DE SAPAO: http://www.sapao.oaxaca.gob.mx/articulo-70-fraccion-xxxii/				LAS CONDICIONES SOCIALES, ECONÓMICAS Y METEOROLÓGICAS SE MANTIENEN ESTABLES PARA LA EJECUCIÓN DEL PROGRAMA				
DATOS DE LA META								
Definición de la variable Meta:	1 - NÚMERO DE SECTORES HIDRAULICOS CONSTRUIDOS							
Unidad de medida:	25 - NÚMERO							
LÍNEA BASE DEL INDICADOR				VALOR PROGRAMADO ANUAL				
AÑO	2019	VALOR	1.00	AÑO	2019	VALOR	1.00	
AVANCE TRIMESTRAL								
METAS	1er.TRIMESTRE	2o.TRIMESTRE	3er.TRIMESTRE	4o.TRIMESTRE	CUMPLIMIENTO DE METAS			
PROGRAMADA	0.00	0.00	0.00	1.00	T1+T2+T3+T4		1.00	
PROGRAMACIÓN ACTUALIZADA	0.00	0.00	0.00	1.00	T1+T2+T3+T4		1.00	
ALCANZADA	0.00	0.00	0.00	0.53	T1+T2+T3+T4		0.53	
PORCENTAJE ALCANZADO TRIMESTRAL				53.00	PORCENTAJE ALCANZADO ANUAL		53.00	

PORCENTAJE DE CUMPLIMIENTO ALCANZADO EN EL TRIMESTRE: 53.00 %

JEFE ADMINISTRATIVO
 C.P. JOAQUÍN GARCÍA TORRES
 JEFE DE LA UNIDAD ADMINISTRATIVA

SERVICIOS DE AGUA POTABLE
 Y ALCANTARILLADO DE
 OAXACA
 DIRECCIÓN GENERAL

TITULAR DE LA DEPENDENCIA/ENTIDAD
 ING. LAURA VIGNON CARREÑO
 DIRECTORA GENERAL

REPORTE DE AVANCE DE GESTIÓN
UR 539 - SERVICIOS DE AGUA POTABLE Y ALCANTARILLADO DE OAXACA
CUARTO TRIMESTRE 2019



UE: 002-SERVICIOS DE INFRAESTRUCTURA PARA AGUA POTABLE Y SANEAMIENTO

ESTRUCTURA PROGRAMATICA PRESUPUESTAL								
PROGRAMA	SUBPROGRAMA		PROYECTO		OBRA/ACTIVIDAD			
181-MÁS OAXACA	02-MEJORAMIENTO DE LA INFRAESTRUCTURA EN LOS SERVICIOS DE AGUA DE LA ZONA METROPOLITANA DE OAXACA "SECTOR SAN JUAN CHAPULTEPEC"		012-PROGRAMA DE AGUA POTABLE, DRENAJE Y TRATAMIENTO (PROAGUA 2019) AMPLIACIÓN DE INFRAESTRUCTURA EN EL SECTOR SANTA ANITA ALTO		001-AMPLIACIÓN DEL SISTEMA DE AGUA POTABLE EN EL MACROSECTOR SAN JUAN CHAPULTEPEC (SECTOR SANTA ANITA ALTO)			
PRESUPUESTO ANUAL								
Aprobado	Ampliación	Reducción	Modificado	EJERCIDO T1	EJERCIDO T2	EJERCIDO T3	EJERCIDO T4	
0.00	4,028,481.58	952.79	4,027,528.79	0.00	0.00	1,949,226.00	1,949,226.00	
						TOTAL EJERCIDO AL TRIMESTRE VIGENTE		1,949,226.00
PRESUPUESTO TRIMESTRAL DE LA ACTIVIDAD								
Aprobado	Modificado	Comprometido	Devengado	Ejercido	% de Ejercido Vs. Modificado			
0.00	4,027,528.79	4,027,528.79	1,949,226.00	1,949,226.00	48.40			
DATOS DEL INDICADOR								
Nombre :	PORCENTAJE DE SECTORES HIDRAULICOS CONSTRUIDOS			Número de indicador :	821			
Definición :	MIDE EL PORCENTAJE DE SECTORES HIDRÁULICOS CONSTRUIDOS, RESPECTO A LOS SECTORES AGENDADOS							
Método de Cálculo :	(NÚMERO DE SECTORES HIDRÁULICOS CONSTRUIDOS / NÚMERO DE SECTORES HIDRÁULICOS AGENDADOS) *100							
Tipo	Dimensión	Frecuencia de Medición	Forma de cálculo del indicador	Tipo de Valor	Sentido Esperado			
GESTIÓN	EFICIENCIA	TRIMESTRAL	PORCENTAJE	FLUJO	ASCENDENTE			
MEDIOS DE VERIFICACIÓN / FUENTE INFORMACIÓN				SUPUESTO				
INFORMACIÓN DISPONIBLE EN EL REPORTE DE AVANCE DE GESTIÓN UBICADO EN EL ARTICULO 70 FRACCIÓN XXXI EN LA PÁGINA WEB DE SAPAO: http://www.sapao.oaxaca.gob.mx/articulo-70-fraccion-xxxii				LAS CONDICIONES SOCIALES, ECONÓMICAS Y METEOROLÓGICAS SE MANTIENEN ESTABLES PARA LA EJECUCIÓN DEL PROGRAMA				
DATOS DE LA META								
Definición de la variable Meta:	1 - NÚMERO DE SECTORES HIDRAULICOS CONSTRUIDOS							
Unidad de medida:	25 - NÚMERO							
LÍNEA BASE DEL INDICADOR				VALOR PROGRAMADO ANUAL				
AÑO	2019	VALOR	1.00	AÑO	2019	VALOR	1.00	
AVANCE TRIMESTRAL								
METAS	1er.TRIMESTRE	2o.TRIMESTRE	3er.TRIMESTRE	4o.TRIMESTRE	CUMPLIMIENTO DE METAS			
PROGRAMADA	0.00	0.00	0.40	0.60	T1+T2+T3+T4	1.00		
PROGRAMACIÓN ACTUALIZADA	0.00	0.00	0.40	0.60	T1+T2+T3+T4	1.00		
ALCANZADA	0.00	0.00	0.00	0.52	T1+T2+T3+T4	0.52		
PORCENTAJE ALCANZADO TRIMESTRAL			0.00	86.67	PORCENTAJE ALCANZADO ANUAL	52.00		

PORCENTAJE DE CUMPLIMIENTO ALCANZADO EN EL TRIMESTRE: 52.00 %

JEFE ADMINISTRATIVO
 C.P. JOAQUÍN GARCÍA TORRES
 JEFE DE LA UNIDAD ADMINISTRATIVA

SERVICIOS DE AGUA POTABLE
 Y ALCANTARILLADO DE
 OAXACA
 DIRECCIÓN GENERAL

TITULAR DE LA DEPENDENCIA/ENTIDAD
 ING. LAURA VIGÓN CARREÑO
 DIRECTORA GENERAL

REPORTE DE AVANCE DE GESTIÓN
UR 539 - SERVICIOS DE AGUA POTABLE Y ALCANTARILLADO DE OAXACA
CUARTO TRIMESTRE 2019



UE: 002-SERVICIOS DE INFRAESTRUCTURA PARA AGUA POTABLE Y SANEAMIENTO

ESTRUCTURA PROGRAMATICA PRESUPUESTAL							
PROGRAMA		SUBPROGRAMA		PROYECTO		OBRA/ACTIVIDAD	
181-MÁS OAXACA		02-MEJORAMIENTO DE LA INFRAESTRUCTURA EN LOS SERVICIOS DE AGUA DE LA ZONA METROPOLITANA DE OAXACA "SECTOR SAN JUAN CHAPULTEPEC"		014-PROGRAMA DE AGUA POTABLE, DRENAJE Y TRATAMIENTO 2019 (CONTRAPARTE ESTATAL REHABILITACIÓN DE INFRAESTRUCTURA EN EL SECTOR LA FUNDICIÓN ALTO)		001-REHABILITACIÓN DEL SISTEMA DE AGUA POTABLE EN EL MACROSECTOR SAN JUAN CHAPULTEPEC (SECTOR LA FUNDICION ALTO)	
PRESUPUESTO ANUAL							
Aprobado	Ampliación	Reducción	Modificado	EJERCIDO T1	EJERCIDO T2	EJERCIDO T3	EJERCIDO T4
0.00	16,389,921.98	94,824.66	16,295,097.32	0.00	0.00	6,199,369.30	6,199,369.30
						TOTAL EJERCIDO AL TRIMESTRE VIGENTE	6,199,369.30
PRESUPUESTO TRIMESTRAL DE LA ACTIVIDAD							
Aprobado		Modificado		Comprometido		Devengado	
0.00		16,295,097.32		16,295,097.32		6,199,369.30	
DATOS DEL INDICADOR							
Nombre :	PORCENTAJE DE SECTORES HIDRAULICOS CONSTRUIDOS			Número de indicador :	821		
Definición :	MIDE EL PORCENTAJE DE SECTORES HIDRÁULICOS CONSTRUIDOS, RESPECTO A LOS SECTORES AGENDADOS						
Método de Cálculo :	(NÚMERO DE SECTORES HIDRÁULICOS CONSTRUIDOS / NÚMERO DE SECTORES HIDRÁULICOS AGENDADOS) *100						
Tipo	Dimensión	Frecuencia de Medición		Forma de cálculo del indicador		Tipo de Valor	Sentido Esperado
GESTIÓN	EFICIENCIA	TRIMESTRAL		PORCENTAJE		FLUJO	ASCENDENTE
MEDIOS DE VERIFICACIÓN / FUENTE INFORMACIÓN				SUPUESTO			
INFORMACIÓN DISPONIBLE EN EL REPORTE DE AVANCE DE GESTIÓN UBICADO EN EL ARTICULO 70 FRACCIÓN XXXI EN LA PAGINA WEB DE SAPAO: http://www.sapao.oaxaca.gob.mx/articulo-70-fraccion-xxxii/				LAS CONDICIONES SOCIALES, ECONÓMICAS Y METEOROLÓGICAS SE MANTIENEN ESTABLES PARA LA EJECUCIÓN DEL PROGRAMA			
DATOS DE LA META							
Definición de la variable Meta:	1 - NÚMERO DE SECTORES HIDRAULICOS CONSTRUIDOS						
Unidad de medida:	25 - NÚMERO						
LÍNEA BASE DEL INDICADOR				VALOR PROGRAMADO ANUAL			
AÑO	2019	VALOR	1.00	AÑO	2019	VALOR	1.00
AVANCE TRIMESTRAL							
METAS	1er.TRIMESTRE	2o.TRIMESTRE	3er.TRIMESTRE	4o.TRIMESTRE	CUMPLIMIENTO DE METAS		
PROGRAMADA	0.00	0.00	0.20	0.80	T1+T2+T3+T4	1.00	
PROGRAMACIÓN ACTUALIZADA	0.00	0.00	0.20	0.80	T1+T2+T3+T4	1.00	
ALCANZADA	0.00	0.00	0.03	0.38	T1+T2+T3+T4	0.41	
PORCENTAJE ALCANZADO TRIMESTRAL			15.00	47.50	PORCENTAJE ALCANZADO ANUAL	41.00	

PORCENTAJE DE CUMPLIMIENTO ALCANZADO EN EL TRIMESTRE: 38.00 %

Jefe Administrativo

C.P. JOAQUÍN GARCÍA TORRES
 JEFE DE LA UNIDAD ADMINISTRATIVA



SERVICIOS DE AGUA POTABLE
 Y ALCANTARILLADO DE
 OAXACA
 DIRECCIÓN GENERAL

TITULAR DE LA DEPENDENCIA/ENTIDAD
 ING. LAURA VIGNON CARREÑO
 DIRECTORA GENERAL


REPORTE DE AVANCE DE GESTIÓN
UR 539 - SERVICIOS DE AGUA POTABLE Y ALCANTARILLADO DE OAXACA
CUARTO TRIMESTRE 2019



UE: 002-SERVICIOS DE INFRAESTRUCTURA PARA AGUA POTABLE Y SANEAMIENTO

ESTRUCTURA PROGRAMATICA PRESUPUESTAL							
PROGRAMA		SUBPROGRAMA		PROYECTO		OBRA/ACTIVIDAD	
181-MÁS OAXACA		02-MEJORAMIENTO DE LA INFRAESTRUCTURA EN LOS SERVICIOS DE AGUA DE LA ZONA METROPOLITANA DE OAXACA "SECTOR SAN JUAN CHAPULTEPEC"		009-PROGRAMA DE AGUA POTABLE, DRENAJE Y TRATAMIENTO 2019 (AMPLIACION DE INFRAESTRUCTURA EN EL SECTOR LA FUNDICION ALTO)		001-AMPLIACIÓN DEL SISTEMA DE AGUA POTABLE EN EL MACROSECTOR SAN JUAN CHAPULTEPEC (SECTOR LA FUNDICION ALTO)	
PRESUPUESTO ANUAL							
Aprobado	Ampliación	Reducción	Modificado	EJERCIDO T1	EJERCIDO T2	EJERCIDO T3	EJERCIDO T4
0.00	5,945,022.68	1,715.95	5,943,306.73	0.00	0.00	5,429,210.17	5,429,210.17
TOTAL EJERCIDO AL TRIMESTRE VIGENTE							5,429,210.17
PRESUPUESTO TRIMESTRAL DE LA ACTIVIDAD							
Aprobado		Modificado		Comprometido		Devengado	
0.00		5,943,306.73		5,943,306.73		5,429,210.17	
DATOS DEL INDICADOR							
Nombre : PORCENTAJE DE SECTORES HIDRAULICOS CONSTRUIDOS				Número de indicador : 821			
Definición : MIDE EL PORCENTAJE DE SECTORES HIDRÁULICOS CONSTRUIDOS, RESPECTO A LOS SECTORES AGENDADOS							
Método de Cálculo : (NÚMERO DE SECTORES HIDRÁULICOS CONSTRUIDOS / NÚMERO DE SECTORES HIDRÁULICOS AGENDADOS) *100							
Tipo	Dimensión	Frecuencia de Medición	Forma de cálculo del indicador	Tipo de Valor	Sentido Esperado		
GESTIÓN	EFICIENCIA	TRIMESTRAL	PORCENTAJE	FLUJO	ASCENDENTE		
MEDIOS DE VERIFICACIÓN / FUENTE INFORMACIÓN				SUPUESTO			
INFORMACIÓN DISPONIBLE EN EL REPORTE DE AVANCE DE GESTIÓN UBICADO EN EL ARTICULO 70 FRACCIÓN XXXI EN LA PAGINA WEB DE SAPAO: http://www.sapao.oaxaca.gob.mx/articulo-70-fraccion-xxxii/				LAS CONDICIONES SOCIALES, ECONÓMICAS Y METEOROLÓGICAS SE MANTIENEN ESTABLES PARA LA EJECUCIÓN DEL PROGRAMA			
DATOS DE LA META							
Definición de la variable Meta:		1 - NÚMERO DE SECTORES HIDRAULICOS CONSTRUIDOS					
Unidad de medida:		25 - NÚMERO					
LÍNEA BASE DEL INDICADOR				VALOR PROGRAMADO ANUAL			
AÑO	2019	VALOR	1.00	AÑO	2019	VALOR	1.00
AVANCE TRIMESTRAL							
METAS	1er.TRIMESTRE	2o.TRIMESTRE	3er.TRIMESTRE	4o.TRIMESTRE	CUMPLIMIENTO DE METAS		
PROGRAMADA	0.00	0.00	0.40	0.60	T1+T2+T3+T4	1.00	
PROGRAMACIÓN ACTUALIZADA	0.00	0.00	0.40	0.60	T1+T2+T3+T4	1.00	
ALCANZADA	0.00	0.00	0.03	0.91	T1+T2+T3+T4	0.94	
PORCENTAJE ALCANZADO TRIMESTRAL			7.50	151.67	PORCENTAJE ALCANZADO ANUAL	94.00	

PORCENTAJE DE CUMPLIMIENTO ALCANZADO EN EL TRIMESTRE: 91.00 %


 JEFE ADMINISTRATIVO
 C.P. JOAQUÍN GARCÍA TORRES
 JEFE DE LA UNIDAD ADMINISTRATIVA





 TITULAR DE LA DEPENDENCIA/ENTIDAD
 ING. LAURA VIGNON CARREÑO
 DIRECTORA GENERAL

**REPORTE DE AVANCE DE GESTIÓN
UR 539 - SERVICIOS DE AGUA POTABLE Y ALCANTARILLADO DE OAXACA
CUARTO TRIMESTRE 2019**


UE: 002-SERVICIOS DE INFRAESTRUCTURA PARA AGUA POTABLE Y SANEAMIENTO

ESTRUCTURA PROGRAMATICA PRESUPUESTAL										
PROGRAMA	SUBPROGRAMA		PROYECTO		OBRA/ACTIVIDAD					
181-MÁS OAXACA	02-MEJORAMIENTO DE LA INFRAESTRUCTURA EN LOS SERVICIOS DE AGUA DE LA ZONA METROPOLITANA DE OAXACA "SECTOR SAN JUAN CHAPULTEPEC"		016-PROGRAMA DE AGUA POTABLE, DRENAJE Y TRATAMIENTO 2019 (CONTRAPARTE ESTATAL, REHABILITACIÓN DE INFRAESTRUCTURA EN EL SECTOR SANTA ANITA ALTO)		001-REHABILITACIÓN DEL SISTEMA DE AGUA POTABLE EN EL MACROSECTOR SAN JUAN CHAPULTEPEC (SECTOR SANTA ANITA ALTO)					
PRESUPUESTO ANUAL										
Aprobado	Ampliación	Reducción	Modificado	EJERCIDO T1	EJERCIDO T2	EJERCIDO T3	EJERCIDO T4			
0.00	5,211,555.38	1,166.87	5,210,388.51	0.00	0.00	2,597,270.10	2,597,270.10			
						TOTAL EJERCIDO AL TRIMESTRE VIGENTE		2,597,270.10		
PRESUPUESTO TRIMESTRAL DE LA ACTIVIDAD										
Aprobado	Modificado		Comprometido	Devengado	Ejercido	% de Ejercido Vs. Modificado				
0.00	5,210,388.51		5,210,388.51	2,597,270.10	2,597,270.10	49.85				
DATOS DEL INDICADOR										
Nombre :	PORCENTAJE DE SECTORES HIDRAULICOS CONSTRUIDOS			Número de indicador :	821					
Definición :	MIDE EL PORCENTAJE DE SECTORES HIDRÁULICOS CONSTRUIDOS, RESPECTO A LOS SECTORES AGENDADOS									
Método de Cálculo :	(NÚMERO DE SECTORES HIDRÁULICOS CONSTRUIDOS / NÚMERO DE SECTORES HIDRÁULICOS AGENDADOS) *100									
Tipo	Dimensión	Frecuencia de Medición		Forma de cálculo del indicador	Tipo de Valor	Sentido Esperado				
GESTIÓN	EFICIENCIA	TRIMESTRAL		PORCENTAJE	FLUJO	ASCENDENTE				
MEDIOS DE VERIFICACIÓN / FUENTE INFORMACIÓN				SUPUESTO						
INFORMACIÓN DISPONIBLE EN EL REPORTE DE AVANCE DE GESTIÓN UBICADO EN EL ARTICULO 70 FRACCIÓN XXXI EN LA PAGINA WEB DE SAPAO: http://www.sapao.oaxaca.gob.mx/articulo-70-fraccion-xxxii				LAS CONDICIONES SOCIALES, ECONÓMICAS Y METEOROLÓGICAS SE MANTIENEN ESTABLES PARA LA EJECUCIÓN DEL PROGRAMA						
DATOS DE LA META										
Definición de la variable Meta:	1 - NÚMERO DE SECTORES HIDRAULICOS CONSTRUIDOS									
Unidad de medida:	25 - NÚMERO									
LÍNEA BASE DEL INDICADOR				VALOR PROGRAMADO ANUAL						
AÑO	2019		VALOR	1.00	AÑO	2019		VALOR	1.00	
AVANCE TRIMESTRAL										
METAS	1er.TRIMESTRE		2o.TRIMESTRE		3er.TRIMESTRE		4o.TRIMESTRE		CUMPLIMIENTO DE METAS	
PROGRAMADA	0.00	0.00	0.20	0.80	T1+T2+T3+T4		1.00			
PROGRAMACIÓN ACTUALIZADA	0.00	0.00	0.20	0.80	T1+T2+T3+T4		1.00			
ALCANZADA	0.00	0.00	0.00	0.51	T1+T2+T3+T4		0.51			
PORCENTAJE ALCANZADO TRIMESTRAL			0.00	63.75	PORCENTAJE ALCANZADO ANUAL		51.00			

PORCENTAJE DE CUMPLIMIENTO ALCANZADO EN EL TRIMESTRE: 51.00 %


C.P. JOAQUÍN GARCÍA TORRES
JEFE DE LA UNIDAD ADMINISTRATIVA


SERVICIOS DE AGUA POTABLE
Y ALCANTARILLADO DE
OAXACA
DIRECCIÓN GENERAL



ING. LAURA VIGNON CARREÑO
DIRECTORA GENERAL

REPORTE DE AVANCE DE GESTIÓN
UR 539 - SERVICIOS DE AGUA POTABLE Y ALCANTARILLADO DE OAXACA
CUARTO TRIMESTRE 2019

UE: 002-SERVICIOS DE INFRAESTRUCTURA PARA AGUA POTABLE Y SANEAMIENTO

ESTRUCTURA PROGRAMATICA PRESUPUESTAL							
PROGRAMA		SUBPROGRAMA		PROYECTO		OBRA/ACTIVIDAD	
181-MÁS OAXACA		02-MEJORAMIENTO DE LA INFRAESTRUCTURA EN LOS SERVICIOS DE AGUA DE LA ZONA METROPOLITANA DE OAXACA "SECTOR SAN JUAN CHAPULTEPEC"		011-PROGRAMA DE AGUA POTABLE, DRENAJE Y TRATAMIENTO 2019 (REHABILITACIÓN DE INFRAESTRUCTURA EN EL SECTOR LA FUNDICIÓN ALTO)		001-REHABILITACIÓN DEL SISTEMA DE AGUA POTABLE EN EL MACROSECTOR SAN JUAN CHAPULTEPEC (SECTOR LA FUNDICION ALTO)	
PRESUPUESTO ANUAL							
Aprobado	Ampliación	Reducción	Modificado	EJERCIDO T1	EJERCIDO T2	EJERCIDO T3	EJERCIDO T4
0.00	15,129,158.76	9,829,158.76	5,300,000.00	0.00	0.00	2,016,352.32	2,016,352.32
						TOTAL EJERCIDO AL TRIMESTRE VIGENTE	
						2,016,352.32	
PRESUPUESTO TRIMESTRAL DE LA ACTIVIDAD							
Aprobado		Modificado		Comprometido		Devengado	
0.00		5,300,000.00		5,300,000.00		2,016,352.32	
				Ejercido		% de Ejercido Vs. Modificado	
				2,016,352.32		38.04	
DATOS DEL INDICADOR							
Nombre :		PORCENTAJE DE SECTORES HIDRAULICOS CONSTRUIDOS			Número de indicador :		
					821		
Definición :		MIDE EL PORCENTAJE DE SECTORES HIDRÁULICOS CONSTRUIDOS, RESPECTO A LOS SECTORES AGENDADOS					
Método de Cálculo :		(NÚMERO DE SECTORES HIDRÁULICOS CONSTRUIDOS / NÚMERO DE SECTORES HIDRÁULICOS AGENDADOS) *100					
Tipo	Dimensión	Frecuencia de Medición		Forma de cálculo del indicador		Tipo de Valor	Sentido Esperado
GESTIÓN	EFICIENCIA	TRIMESTRAL		PORCENTAJE		FLUJO	ASCENDENTE
MEDIOS DE VERIFICACIÓN / FUENTE INFORMACIÓN				SUPUESTO			
INFORMACIÓN DISPONIBLE EN EL REPORTE DE AVANCE DE GESTIÓN UBICADO EN EL ARTICULO 70 FRACCIÓN XXXI EN LA PAGINA WEB DE SAPAO: http://www.sapao.oaxaca.gob.mx/articulo-70-fraccion-xxxii/				LAS CONDICIONES SOCIALES, ECONÓMICAS Y METEOROLÓGICAS SE MANTIENEN ESTABLES PARA LA EJECUCIÓN DEL PROGRAMA			
DATOS DE LA META							
Definición de la variable Meta:		1 - NÚMERO DE SECTORES HIDRAULICOS CONSTRUIDOS					
Unidad de medida:		25 - NÚMERO					
LÍNEA BASE DEL INDICADOR				VALOR PROGRAMADO ANUAL			
AÑO	2019	VALOR	1.00	AÑO	2019	VALOR	1.00
AVANCE TRIMESTRAL							
METAS	1er.TRIMESTRE	2o.TRIMESTRE	3er.TRIMESTRE	4o.TRIMESTRE	CUMPLIMIENTO DE METAS		
PROGRAMADA	0.00	0.00	0.40	0.60	T1+T2+T3+T4		1.00
PROGRAMACIÓN ACTUALIZADA	0.00	0.00	0.40	0.60	T1+T2+T3+T4		1.00
ALCANZADA	0.00	0.00	0.00	0.41	T1+T2+T3+T4		0.41
PORCENTAJE ALCANZADO TRIMESTRAL			0.00	68.33	PORCENTAJE ALCANZADO ANUAL		41.00

PORCENTAJE DE CUMPLIMIENTO ALCANZADO EN EL TRIMESTRE: 41.00 %


 JEFE ADMINISTRATIVO
 C.P. JOAQUÍN GARCÍA TORRES
 JEFE DE LA UNIDAD ADMINISTRATIVA


 SERVICIOS DE AGUA POTABLE Y ALCANTARILLADO DE OAXACA
 DIRECCIÓN GENERAL



 TITULAR DE LA DEPENDENCIA/ENTIDAD
 ING. LAURA VIGNON CARREÑO
 DIRECTORA GENERAL


REPORTE DE AVANCE DE GESTIÓN
UR 539 - SERVICIOS DE AGUA POTABLE Y ALCANTARILLADO DE OAXACA
CUARTO TRIMESTRE 2019

UE: 001-SERVICIOS DE AGUA POTABLE Y ALCANTARILLADO DE OAXACA

ESTRUCTURA PROGRAMATICA PRESUPUESTAL							
PROGRAMA		SUBPROGRAMA		PROYECTO		OBRA/ACTIVIDAD	
181-MÁS OAXACA		02-MEJORAMIENTO DE LA INFRAESTRUCTURA EN LOS SERVICIOS DE AGUA DE LA ZONA METROPOLITANA DE OAXACA "SECTOR SAN JUAN CHAPULTEPEC"		007-MEJORAMIENTO DEL SERVICIO DE ABASTECIMIENTO DE AGUA POTABLE EN EL MACROSECTOR SAN JUAN CHAPULTEPEC (PROGRAMA MAS OAXACA)		002-CONSTRUCCION DE SISTEMA DE AGUA POTABLE EN EL MACROSECTOR SAN JUAN CHAPULTEPEC (SECTOR LA FUNDICION BAJO)	
PRESUPUESTO ANUAL							
Aprobado	Ampliación	Reducción	Modificado	EJERCIDO T1	EJERCIDO T2	EJERCIDO T3	EJERCIDO T4
0.00	6,353,263.75	304,870.01	6,048,393.74	3,381,834.23	0.00	846,310.70	846,310.70
						TOTAL EJERCIDO AL TRIMESTRE VIGENTE	
						4,228,144.93	
PRESUPUESTO TRIMESTRAL DE LA ACTIVIDAD							
Aprobado		Modificado		Comprometido		Devengado	
0.00		2,666,559.51		0.00		846,310.70	
Ejercido		% de Ejercido Vs. Modificado					
846,310.70		31.74					
DATOS DEL INDICADOR							
Nombre :	PORCENTAJE DE SECTORES HIDRAULICOS CONSTRUIDOS			Número de indicador :	821		
Definición :	MIDE EL PORCENTAJE DE SECTORES HIDRÁULICOS CONSTRUIDOS, RESPECTO A LOS SECTORES AGENDADOS						
Método de Cálculo :	(NÚMERO DE SECTORES HIDRÁULICOS CONSTRUIDOS / NÚMERO DE SECTORES HIDRÁULICOS AGENDADOS) *100						
Tipo	Dimensión	Frecuencia de Medición	Forma de cálculo del indicador	Tipo de Valor	Sentido Esperado		
GESTIÓN	EFICIENCIA	TRIMESTRAL	PORCENTAJE	FLUJO	ASCENDENTE		
MEDIOS DE VERIFICACIÓN / FUENTE INFORMACIÓN				SUPUESTO			
INFORMACIÓN DISPONIBLE EN EL REPORTE DE AVANCE DE GESTIÓN UBICADO EN EL ARTICULO 70 FRACCIÓN XXXI EN LA PAGINA WEB DE SAPAO: http://www.sapao.oaxaca.gob.mx/articulo-70-fraccion-xxxii/				LAS CONDICIONES SOCIALES, ECONÓMICAS Y METEOROLÓGICAS SE MANTIENEN ESTABLES PARA LA EJECUCIÓN DEL PROGRAMA			
DATOS DE LA META							
Definición de la variable Meta:	1 - NÚMERO DE SECTORES HIDRAULICOS CONSTRUIDOS						
Unidad de medida:	25 - NÚMERO						
LÍNEA BASE DEL INDICADOR				VALOR PROGRAMADO ANUAL			
AÑO	2019			VALOR	0.00		
AÑO	2019			VALOR	0.00		
AVANCE TRIMESTRAL							
METAS	1er.TRIMESTRE	2o.TRIMESTRE	3er.TRIMESTRE	4o.TRIMESTRE	CUMPLIMIENTO DE METAS		
PROGRAMADA	0.00	0.00	0.00	0.00	T1+T2+T3+T4		0.00
PROGRAMACIÓN ACTUALIZADA	0.00	0.00	0.00	0.00	T1+T2+T3+T4		0.00
ALCANZADA	0.34	0.08	0.00	0.06	T1+T2+T3+T4		0.48
PORCENTAJE ALCANZADO TRIMESTRAL					PORCENTAJE ALCANZADO ANUAL		

PORCENTAJE DE CUMPLIMIENTO ALCANZADO EN EL TRIMESTRE: 0.00 %


 JEFE ADMINISTRATIVO
 C.P. JOAQUÍN GARCÍA TORRES
 JEFE DE LA UNIDAD ADMINISTRATIVA


 TITULAR DE LA DEPENDENCIA/ENTIDAD
 ING. LAURA VIGNÓN CARREÑO
 DIRECTORA GENERAL

**REPORTE DE AVANCE DE GESTIÓN
UR 539 - SERVICIOS DE AGUA POTABLE Y ALCANTARILLADO DE OAXACA
CUARTO TRIMESTRE 2019**



UE: 002-SERVICIOS DE INFRAESTRUCTURA PARA AGUA POTABLE Y SANEAMIENTO

ESTRUCTURA PROGRAMATICA PRESUPUESTAL								
PROGRAMA	SUBPROGRAMA		PROYECTO	OBRA/ACTIVIDAD				
181-MÁS OAXACA	02-MEJORAMIENTO DE LA INFRAESTRUCTURA EN LOS SERVICIOS DE AGUA DE LA ZONA METROPOLITANA DE OAXACA "SECTOR SAN JUAN CHAPULTEPEC"		013-PROGRAMA DE AGUA POTABLE, DRENAJE Y TRATAMIENTO 2019 (CONTRAPARTE ESTATAL AMPLIACIÓN DE INFRAESTRUCTURA EN EL SECTOR LA FUNDICIÓN ALTO)	002-AMPLIACIÓN DEL SISTEMA DE AGUA POTABLE EN EL MACROSECTOR SAN JUAN CHAPULTEPEC (SECTOR LA FUNDICION ALTO)				
PRESUPUESTO ANUAL								
Aprobado	Ampliación	Reducción	Modificado	EJERCIDO T1	EJERCIDO T2	EJERCIDO T3	EJERCIDO T4	
0.00	613,433.85	181.63	613,252.22	0.00	0.00	613,252.22	613,252.22	
						TOTAL EJERCIDO AL TRIMESTRE VIGENTE		613,252.22
PRESUPUESTO TRIMESTRAL DE LA ACTIVIDAD								
Aprobado	Modificado	Comprometido	Devengado	Ejercido	% de Ejercido Vs. Modificado			
0.00	613,252.22	613,252.22	613,252.22	613,252.22	100.00			
DATOS DEL INDICADOR								
Nombre :	PORCENTAJE DE SECTORES HIDRAULICOS CONSTRUIDOS			Número de indicador :	821			
Definición :	MIDE EL PORCENTAJE DE SECTORES HIDRÁULICOS CONSTRUIDOS, RESPECTO A LOS SECTORES AGENDADOS							
Método de Cálculo :	(NÚMERO DE SECTORES HIDRÁULICOS CONSTRUIDOS / NÚMERO DE SECTORES HIDRÁULICOS AGENDADOS)*100							
Tipo	Dimensión	Frecuencia de Medición	Forma de cálculo del indicador	Tipo de Valor	Sentido Esperado			
GESTIÓN	EFICIENCIA	TRIMESTRAL	PORCENTAJE	FLUJO	ASCENDENTE			
MEDIOS DE VERIFICACIÓN / FUENTE INFORMACIÓN				SUPUESTO				
INFORMACIÓN DISPONIBLE EN EL REPORTE DE AVANCE DE GESTIÓN UBICADO EN EL ARTICULO 70 FRACCIÓN XXXI EN LA PAGINA WEB DE SAPAO: http://www.sapao.oaxaca.gob.mx/articulo-70-fraccion-xxxii/				LAS CONDICIONES SOCIALES, ECONÓMICAS Y METEOROLÓGICAS SE MANTIENEN ESTABLES PARA LA EJECUCIÓN DEL PROGRAMA				
DATOS DE LA META								
Definición de la variable Meta:	1 - NÚMERO DE SECTORES HIDRAULICOS CONSTRUIDOS							
Unidad de medida:	25 - NÚMERO							
LINEA BASE DEL INDICADOR				VALOR PROGRAMADO ANUAL				
AÑO	2019	VALOR	1.00	AÑO	2019	VALOR	1.00	
AVANCE TRIMESTRAL								
METAS	1er.TRIMESTRE	2o.TRIMESTRE	3er.TRIMESTRE	4o.TRIMESTRE	CUMPLIMIENTO DE METAS			
PROGRAMADA	0.00	0.00	0.20	0.80	T1+T2+T3+T4		1.00	
PROGRAMACIÓN ACTUALIZADA	0.00	0.00	0.20	0.80	T1+T2+T3+T4		1.00	
ALCANZADA	0.00	0.00	0.00	0.94	T1+T2+T3+T4		0.94	
PORCENTAJE ALCANZADO TRIMESTRAL			0.00	117.50	PORCENTAJE ALCANZADO ANUAL		94.00	

PORCENTAJE DE CUMPLIMIENTO ALCANZADO EN EL TRIMESTRE: 94.00 %

C. P. JOAQUIN GARCIA TORRES
JEFE DE LA UNIDAD ADMINISTRATIVA



SERVICIOS DE AGUA POTABLE
Y ALCANTARILLADO DE
OAXACA
DIRECCIÓN GENERAL

TITULAR DE LA DEPENDENCIA/ENTIDAD
ING. LAURA VIGNON CARREÑO
DIRECTORA GENERAL

REPORTE DE AVANCE DE GESTIÓN
UR 539 - SERVICIOS DE AGUA POTABLE Y ALCANTARILLADO DE OAXACA
CUARTO TRIMESTRE 2019



Gobierno del Estado

ALINEACIÓN PED:

ESTRATEGIA: 03-INCREMENTAR EL ACCESO A LOS SERVICIOS BÁSICOS EN LA VIVIENDA, PRINCIPALMENTE EN MATERIA DE AGUA POTABLE Y SANEAMIENTO, DE MANERA EFICIENTE Y CON RESPETO DEL MEDIO, SOBRE TODO EN LAS ZONAS DEL ESTADO CON MÁS CARENCIAS.
LÍNEAS DE ACCIÓN: 03-GARANTIZAR EL SUMINISTRO DE AGUA POTABLE A LA POBLACIÓN A TRAVÉS DE LA IMPLEMENTACIÓN DE PROGRAMAS DE INFRAESTRUCTURA PARA AGUA POTABLE, QUE PERMITAN CONSTRUIR, AMPLIAR, REHABILITAR, MODERNIZAR, EQUIPAR Y MEJORAR LA INFRAESTRUCTURA HIDRICA NECESARIA PARA ABATIR LOS REZAGOS EN LA COBERTURA DE LOS SERVICIOS EN LAS ZONAS RURALES Y URBANAS.
UE: 002-SERVICIOS DE INFRAESTRUCTURA PARA AGUA POTABLE Y SANEAMIENTO

MATRIZ DE INDICADORES PARA RESULTADOS:

COMPONENTE: 613-INFRAESTRUCTURA MEJORADA EN LOS SERVICIOS DE AGUA DE LA ZONA METROPOLITANA DE OAXACA SECTOR SAN JUAN CHAPULTEPEC
ACTIVIDAD: 1316-INTEGRAR EXPEDIENTE DE SUPERVISION DE OBRA HIDRICA

ESTRUCTURA PROGRAMATICA PRESUPUESTAL								
PROGRAMA		SUBPROGRAMA		PROYECTO		OBRA/ACTIVIDAD		
181-MÁS OAXACA		02-MEJORAMIENTO DE LA INFRAESTRUCTURA EN LOS SERVICIOS DE AGUA DE LA ZONA METROPOLITANA DE OAXACA "SECTOR SAN JUAN CHAPULTEPEC"		017-GASTOS DE SUPERVISION TECNICA PARA EL PROGRAMA DE AGUA POTABLE, DRENAJE Y TRATAMIENTO (PROAGUA 2019) APARTADO URBANO		002-GASTOS DE SUPERVISION TECNICA PARA LA OBRA: REHABILITACION DEL SISTEMA DE AGUA POTABLE EN EL MACROSECTOR SAN JUAN CHAPULTEPEC (SECTOR SANTA ANITA ALTO)		
PRESUPUESTO ANUAL								
Aprobado	Ampliación	Reducción	Modificado	EJERCIDO T1	EJERCIDO T2	EJERCIDO T3	EJERCIDO T4	
0.00	200,444.44	0.00	200,444.44	0.00	0.00	132,697.79	132,697.79	
						TOTAL EJERCIDO AL TRIMESTRE VIGENTE		
						132,697.79		
PRESUPUESTO TRIMESTRAL DE LA ACTIVIDAD								
Aprobado		Modificado		Comprometido		Devengado	Ejercido	
0.00		200,444.44		200,444.44		132,697.79	132,697.79	
						% de Ejercido Vs. Modificado		
						66.20		
DATOS DEL INDICADOR								
Nombre : PORCENTAJE DE EXPEDIENTES INTEGRADOS PARA LA SUPERVISION DE OBRAS HIDRICAS				Número de indicador : 1482				
Definición : MIDE EL PORCENTAJE DE EXPEDIENTES INTEGRADOS PARA LA SUPERVISIÓN DE OBRAS HIDRICAS								
Método de Cálculo : (NÚMERO DE EXPEDIENTES DE SUPERVISIÓN DE OBRA INTEGRADOS / NÚMERO DE EXPEDIENTES DE SUPERVISIÓN DE OBRA PROGRAMADAS) * 100								
Tipo	Dimensión		Frecuencia de Medición		Forma de cálculo del indicador		Tipo de Valor	
GESTIÓN	EFICACIA		TRIMESTRAL		PORCENTAJE		ACUMULADO	
MEDIOS DE VERIFICACIÓN / FUENTE INFORMACIÓN				SUPUESTO				
Sentido Esperado ASCENDENTE								
DATOS DE LA META								
Definición de la variable Meta: 1 - NUMERO DE EXPEDIENTES INTEGRADOS PARA LA SUPERVISION DE OBRAS HIDRICAS				Unidad de medida: 25 - NÚMERO				
LÍNEA BASE DEL INDICADOR				VALOR PROGRAMADO ANUAL				
AÑO	2019		VALOR	1.00	AÑO	2019		
AÑO	2019		VALOR	1.00	AÑO	2019		
AVANCE TRIMESTRAL								
METAS	1er.TRIMESTRE		2o.TRIMESTRE		3er.TRIMESTRE		4o.TRIMESTRE	
PROGRAMADA	0.00	0.00	0.00	0.00	1.00	T1+T2+T3+T4		
PROGRAMACIÓN ACTUALIZADA	0.00	0.00	0.00	0.00	1.00	T1+T2+T3+T4		
ALCANZADA	0.00	0.00	0.00	0.00	0.67	T1+T2+T3+T4		
PORCENTAJE ALCANZADO TRIMESTRAL					67.00	PORCENTAJE ALCANZADO ANUAL		
				67.00				

PORCENTAJE DE CUMPLIMIENTO ALCANZADO EN EL TRIMESTRE: 67.00 %

C.P. JOAQUIN GARCIA TORRES
 JEFE DE LA UNIDAD ADMINISTRATIVA

SERVICIOS DE AGUA POTABLE
 Y ALCANTARILLADO DE
 OAXACA
 DIRECCIÓN GENERAL

TITULAR DE LA DEPENDENCIA/ENTIDAD
 ING. LAURA VIGNON CARREÑO
 DIRECTORA GENERAL

**REPORTE DE AVANCE DE GESTIÓN
UR 539 - SERVICIOS DE AGUA POTABLE Y ALCANTARILLADO DE OAXACA
CUARTO TRIMESTRE 2019**



JUNTOS CONSTRUIMOS EL CAMBIO



Gobierno del Estado

ALINEACIÓN PED:

ESTRATEGIA: 03-INCREMENTAR EL ACCESO A LOS SERVICIOS BÁSICOS EN LA VIVIENDA, PRINCIPALMENTE EN MATERIA DE AGUA POTABLE Y SANEAMIENTO, DE MANERA EFICIENTE Y CON RESPETO DEL MEDIO, SOBRE TODO EN LAS ZONAS DEL ESTADO CON MÁS CARENCIAS.
03-GARANTIZAR EL SUMINISTRO DE AGUA POTABLE A LA POBLACIÓN A TRAVÉS DE LA IMPLEMENTACIÓN DE PROGRAMAS DE INFRAESTRUCTURA PARA AGUA POTABLE, QUE PERMITAN CONSTRUIR, AMPLIAR, REHABILITAR, MODERNIZAR, EQUIPAR Y MEJORAR LA INFRAESTRUCTURA HÍDRICA NECESARIA PARA ABATIR LOS REZAGOS EN LA COBERTURA DE LOS SERVICIOS EN LAS ZONAS RURALES Y URBANAS.

LÍNEAS DE ACCIÓN:

UE: 001-SERVICIOS DE AGUA POTABLE Y ALCANTARILLADO DE OAXACA

MATRIZ DE INDICADORES PARA RESULTADOS:

COMPONENTE: 613-INFRAESTRUCTURA MEJORADA EN LOS SERVICIOS DE AGUA DE LA ZONA METROPOLITANA DE OAXACA SECTOR SAN JUAN CHAPULTEPEC

ACTIVIDAD: 821-CONSTRUIR DE SECTOR HIDRÁULICO

ESTRUCTURA PROGRAMÁTICA PRESUPUESTAL										
PROGRAMA		SUBPROGRAMA		PROYECTO		OBRA/ACTIVIDAD				
181-MÁS OAXACA		02-MEJORAMIENTO DE LA INFRAESTRUCTURA EN LOS SERVICIOS DE AGUA DE LA ZONA METROPOLITANA DE OAXACA "SECTOR SAN JUAN CHAPULTEPEC"		007-MEJORAMIENTO DEL SERVICIO DE ABASTECIMIENTO DE AGUA POTABLE EN EL MACROSECTOR SAN JUAN CHAPULTEPEC (PROGRAMA MAS OAXACA)		003-CONSTRUCCION DE SISTEMA DE AGUA POTABLE EN EL MACROSECTOR SAN JUAN CHAPULTEPEC (SECTOR MIGUEL HIDALGO BAJO)				
PRESUPUESTO ANUAL										
Aprobado	Ampliación	Reducción	Modificado	EJERCIDO T1	EJERCIDO T2	EJERCIDO T3	EJERCIDO T4			
0.00	38,312,851.11	662,382.16	37,650,468.95	0.00	7,091,817.61	0.00	0.00			
						TOTAL EJERCIDO AL TRIMESTRE VIGENTE		7,091,817.61		
PRESUPUESTO TRIMESTRAL DE LA ACTIVIDAD										
Aprobado		Modificado		Comprometido		Ejercido				
0.00		30,558,651.34		0.00		0.00				
						% de Ejercido Vs. Modificado				
						0.00				
DATOS DEL INDICADOR										
Nombre : PORCENTAJE DE SECTORES HIDRAULICOS CONSTRUIDOS				Número de indicador : 821						
Definición : MIDE EL PORCENTAJE DE SECTORES HIDRÁULICOS CONSTRUIDOS, RESPECTO A LOS SECTORES AGENDADOS										
Método de Cálculo : (NÚMERO DE SECTORES HIDRÁULICOS CONSTRUIDOS / NÚMERO DE SECTORES HIDRÁULICOS AGENDADOS) *100										
Tipo	Dimensión	Frecuencia de Medición	Forma de cálculo del indicador	Tipo de Valor	Sentido Esperado					
GESTIÓN	EFICIENCIA	TRIMESTRAL	PORCENTAJE	FLUJO	ASCENDENTE					
MEDIOS DE VERIFICACIÓN / FUENTE INFORMACIÓN				SUPUESTO						
INFORMACIÓN DISPONIBLE EN EL REPORTE DE AVANCE DE GESTIÓN UBICADO EN EL ARTICULO 70 FRACCIÓN XXXI EN LA PÁGINA WEB DE SAPAO: http://www.sapao.oaxaca.gob.mx/articulo-70-fraccion-xxxii/				LAS CONDICIONES SOCIALES, ECONÓMICAS Y METEOROLÓGICAS SE MANTIENEN ESTABLES PARA LA EJECUCIÓN DEL PROGRAMA						
DATOS DE LA META										
Definición de la variable Meta: 1 - NÚMERO DE SECTORES HIDRAULICOS CONSTRUIDOS										
Unidad de medida: 25 - NÚMERO										
LÍNEA BASE DEL INDICADOR				VALOR PROGRAMADO ANUAL						
AÑO	2019			VALOR	0.00	AÑO	2019			
							VALOR		0.00	
AVANCE TRIMESTRAL										
METAS	1er.TRIMESTRE		2o.TRIMESTRE		3er.TRIMESTRE		4o.TRIMESTRE		CUMPLIMIENTO DE METAS	
PROGRAMADA	0.00		0.00		0.00		0.00		T1+T2+T3+T4	0.00
PROGRAMACIÓN ACTUALIZADA	0.00		0.00		0.00		0.00		T1+T2+T3+T4	0.00
ALCANZADA	0.00		0.19		0.00		0.00		T1+T2+T3+T4	0.19
PORCENTAJE ALCANZADO TRIMESTRAL									PORCENTAJE ALCANZADO ANUAL	

PORCENTAJE DE CUMPLIMIENTO ALCANZADO EN EL TRIMESTRE: 0.00 %

JEFE ADMINISTRATIVO
C.P. JOAQUIN GARCIA TORRES
JEFE DE LA UNIDAD ADMINISTRATIVA

SERVICIOS DE AGUA POTABLE Y ALCANTARILLADO DE OAXACA
DIRECCION GENERAL

TITULAR DE LA DEPENDENCIA/ENTIDAD
ING. LAURA VIGNON CARREÑO
DIRECTORA GENERAL

REPORTE DE AVANCE DE GESTIÓN
UR 539 - SERVICIOS DE AGUA POTABLE Y ALCANTARILLADO DE OAXACA
CUARTO TRIMESTRE 2019



Gobierno del Estado

ALINEACIÓN PED:

ESTRATEGIA: 03-INCREMENTAR EL ACCESO A LOS SERVICIOS BÁSICOS EN LA VIVIENDA, PRINCIPALMENTE EN MATERIA DE AGUA POTABLE Y SANEAMIENTO, DE MANERA EFICIENTE Y CON RESPETO DEL MEDIO, SOBRE TODO EN LAS ZONAS DEL ESTADO CON MÁS CARENCIAS.
LÍNEAS DE ACCIÓN: 03-GARANTIZAR EL SUMINISTRO DE AGUA POTABLE A LA POBLACIÓN A TRAVÉS DE LA IMPLEMENTACIÓN DE PROGRAMAS DE INFRAESTRUCTURA PARA AGUA POTABLE, QUE PERMITAN CONSTRUIR, AMPLIAR, REHABILITAR, MODERNIZAR, EQUIPAR Y MEJORAR LA INFRAESTRUCTURA HÍDRICA NECESARIA PARA ABATIR LOS REZAGOS EN LA COBERTURA DE LOS SERVICIOS EN LAS ZONAS RURALES Y URBANAS.
UE: 002-SERVICIOS DE INFRAESTRUCTURA PARA AGUA POTABLE Y SANEAMIENTO

MATRIZ DE INDICADORES PARA RESULTADOS:

COMPONENTE: 613-INFRAESTRUCTURA MEJORADA EN LOS SERVICIOS DE AGUA DE LA ZONA METROPOLITANA DE OAXACA SECTOR SAN JUAN CHAPULTEPEC
ACTIVIDAD: 1316-INTEGRAR EXPEDIENTE DE SUPERVISION DE OBRA HÍDRICA

ESTRUCTURA PROGRAMATICA PRESUPUESTAL							
PROGRAMA	SUBPROGRAMA			PROYECTO	OBRA/ACTIVIDAD		
181-MÁS OAXACA	02-MEJORAMIENTO DE LA INFRAESTRUCTURA EN LOS SERVICIOS DE AGUA DE LA ZONA METROPOLITANA DE OAXACA "SECTOR SAN JUAN CHAPULTEPEC"			017-GASTOS DE SUPERVISION TECNICA PARA EL PROGRAMA DE AGUA POTABLE, DRENAJE Y TRATAMIENTO (PROAGUA 2019) APARTADO URBANO	003-GASTOS DE SUPERVISION TECNICA PARA LA OBRA: REHABILITACION DEL SISTEMA DE AGUA POTABLE EN EL MACROSECTOR SAN JUAN CHAPULTEPEC (SECTOR LA FUNDICION ALTO)		
PRESUPUESTO ANUAL							
Aprobado	Ampliación	Reducción	Modificado	EJERCIDO T1	EJERCIDO T2	EJERCIDO T3	EJERCIDO T4
0.00	630,381.62	196,583.18	433,798.44	0.00	0.00	0.00	0.00
TOTAL EJERCIDO AL TRIMESTRE VIGENTE							0.00
PRESUPUESTO TRIMESTRAL DE LA ACTIVIDAD							
Aprobado	Modificado	Comprometido	Devengado	Ejercido	% de Ejercido Vs. Modificado		
0.00	433,798.44	433,798.44	0.00	0.00	0.00		
DATOS DEL INDICADOR							
Nombre : PORCENTAJE DE EXPEDIENTES INTEGRADOS PARA LA SUPERVISION DE OBRAS HIDRICAS				Número de indicador : 1482			
Definición : MIDE EL PORCENTAJE DE EXPEDIENTES INTEGRADOS PARA LA SUPERVISIÓN DE OBRAS HIDRICAS							
Método de Cálculo : (NÚMERO DE EXPEDIENTES DE SUPERVISIÓN DE OBRA INTEGRADOS / NÚMERO DE EXPEDIENTES DE SUPERVISIÓN DE OBRA PROGRAMADAS) * 100							
Tipo	Dimensión	Frecuencia de Medición	Forma de cálculo del indicador	Tipo de Valor	Sentido Esperado		
GESTIÓN	EFICACIA	TRIMESTRAL	PORCENTAJE	ACUMULADO	ASCENDENTE		
MEDIOS DE VERIFICACIÓN / FUENTE INFORMACIÓN				SUPUESTO			
DATOS DE LA META							
Definición de la variable Meta: 1 - NUMERO DE EXPEDIENTES INTEGRADOS PARA LA SUPERVISION DE OBRAS HIDRICAS							
Unidad de medida: 25 - NÚMERO							
LÍNEA BASE DEL INDICADOR				VALOR PROGRAMADO ANUAL			
AÑO	2019	VALOR	1.00	AÑO	2019	VALOR	1.00
AVANCE TRIMESTRAL							
METAS	1er.TRIMESTRE	2o.TRIMESTRE	3er.TRIMESTRE	4o.TRIMESTRE	CUMPLIMIENTO DE METAS		
PROGRAMADA	0.00	0.00	0.00	1.00	T1+T2+T3+T4 1.00		
PROGRAMACIÓN ACTUALIZADA	0.00	0.00	0.00	1.00	T1+T2+T3+T4 1.00		
ALCANZADA	0.00	0.00	0.00	0.00	T1+T2+T3+T4 0.00		
PORCENTAJE ALCANZADO TRIMESTRAL				0.00	PORCENTAJE ALCANZADO ANUAL 0.00		

PORCENTAJE DE CUMPLIMIENTO ALCANZADO EN EL TRIMESTRE: 0.00 %

JEFE ADMINISTRATIVO
 C.P. JOAQUIN GARCIA TORRES
 JEFE DE LA UNIDAD ADMINISTRATIVA



TITULAR DE LA DEPENDENCIA/ENTIDAD
 ING. LAURA VIGNON CARREÑO
 DIRECTORA GENERAL

REPORTE DE AVANCE DE GESTIÓN
UR 539 - SERVICIOS DE AGUA POTABLE Y ALCANTARILLADO DE OAXACA
CUARTO TRIMESTRE 2019



UE: 002-SERVICIOS DE INFRAESTRUCTURA PARA AGUA POTABLE Y SANEAMIENTO

ESTRUCTURA PROGRAMÁTICA PRESUPUESTAL							
PROGRAMA	SUBPROGRAMA		PROYECTO		OBRA/ACTIVIDAD		
181-MÁS OAXACA	02-MEJORAMIENTO DE LA INFRAESTRUCTURA EN LOS SERVICIOS DE AGUA DE LA ZONA METROPOLITANA DE OAXACA "SECTOR SAN JUAN CHAPULTEPEC"		017-GASTOS DE SUPERVISION TÉCNICA PARA EL PROGRAMA DE AGUA POTABLE, DRENAJE Y TRATAMIENTO (PROAGUA 2019) APARTADO URBANO		004-GASTOS DE SUPERVISION TÉCNICA PARA LA OBRA: AMPLIACION DEL SISTEMA DE AGUA POTABLE EN EL MACROSECTOR SAN JUAN CHAPULTEPEC (SECTOR SANTA ANITA ALTO)		
PRESUPUESTO ANUAL							
Aprobado	Ampliación	Reducción	Modificado	EJERCIDO T1	EJERCIDO T2	EJERCIDO T3	EJERCIDO T4
0.00	167,853.40	0.00	167,853.40	0.00	0.00	109,884.07	109,884.07
						TOTAL EJERCIDO AL TRIMESTRE VIGENTE	
						109,884.07	
PRESUPUESTO TRIMESTRAL DE LA ACTIVIDAD							
Aprobado	Modificado	Comprometido	Devengado	Ejercido	% de Ejercido Vs. Modificado		
0.00	167,853.40	167,853.40	109,884.07	109,884.07	65.46		
DATOS DEL INDICADOR							
Nombre :	PORCENTAJE DE EXPEDIENTES INTEGRADOS PARA LA SUPERVISION DE OBRAS HIDRICAS			Número de indicador :	1482		
Definición :	MIDE EL PORCENTAJE DE EXPEDIENTES INTEGRADOS PARA LA SUPERVISIÓN DE OBRAS HIDRICAS						
Método de Cálculo :	(NÚMERO DE EXPEDIENTES DE SUPERVISIÓN DE OBRA INTEGRADOS / NÚMERO DE EXPEDIENTES DE SUPERVISIÓN DE OBRA PROGRAMADAS) * 100						
Tipo	Dimensión	Frecuencia de Medición	Forma de cálculo del indicador	Tipo de Valor	Sentido Esperado		
GESTIÓN	EFICACIA	TRIMESTRAL	PORCENTAJE	ACUMULADO	ASCENDENTE		
MEDIOS DE VERIFICACIÓN / FUENTE INFORMACIÓN				SUPUESTO			
DATOS DE LA META							
Definición de la variable Meta:	1 - NUMERO DE EXPEDIENTES INTEGRADOS PARA LA SUPERVISION DE OBRAS HIDRICAS						
Unidad de medida:	25 - NÚMERO						
LÍNEA BASE DEL INDICADOR				VALOR PROGRAMADO ANUAL			
AÑO	2019	VALOR	1.00	AÑO	2019	VALOR	1.00
AVANCE TRIMESTRAL							
METAS	1er.TRIMESTRE	2o.TRIMESTRE	3er.TRIMESTRE	4o.TRIMESTRE	CUMPLIMIENTO DE METAS		
PROGRAMADA	0.00	0.00	0.00	1.00	T1+T2+T3+T4		1.00
PROGRAMACIÓN ACTUALIZADA	0.00	0.00	0.00	1.00	T1+T2+T3+T4		1.00
ALCANZADA	0.00	0.00	0.00	0.68	T1+T2+T3+T4		0.68
PORCENTAJE ALCANZADO TRIMESTRAL				68.00	PORCENTAJE ALCANZADO ANUAL		68.00

PORCENTAJE DE CUMPLIMIENTO ALCANZADO EN EL TRIMESTRE: 68.00 %

JEFE ADMINISTRATIVO
 C.P. JOAQUIN GARCIA TORRES
 JEFE DE LA UNIDAD ADMINISTRATIVA



SERVICIOS DE AGUA POTABLE Y ALCANTARILLADO DE OAXACA
 DIRECCION GENERAL

TITULAR DE LA DEPENDENCIA/ENTIDAD
 ING. LAURA VIGNON CARREÑO
 DIRECTORA GENERAL

REPORTE DE AVANCE DE GESTIÓN
UR 539 - SERVICIOS DE AGUA POTABLE Y ALCANTARILLADO DE OAXACA
CUARTO TRIMESTRE 2019



ALINEACIÓN PED:
ESTRATEGIA: 03-INCREMENTAR EL ACCESO A LOS SERVICIOS BÁSICOS EN LA VIVIENDA, PRINCIPALMENTE EN MATERIA DE AGUA POTABLE Y SANEAMIENTO, DE MANERA EFICIENTE Y CON RESPETO DEL MEDIO, SOBRE TODO EN LAS ZONAS DEL ESTADO CON MÁS CARENCIAS.
LÍNEAS DE ACCIÓN: 03-GARANTIZAR EL SUMINISTRO DE AGUA POTABLE A LA POBLACIÓN A TRAVÉS DE LA IMPLEMENTACIÓN DE PROGRAMAS DE INFRAESTRUCTURA PARA AGUA POTABLE, QUE PERMITAN CONSTRUIR, AMPLIAR, REHABILITAR, MODERNIZAR, EQUIPAR Y MEJORAR LA INFRAESTRUCTURA HÍDRICA NECESARIA PARA ABATIR LOS REZAGOS EN LA COBERTURA DE LOS SERVICIOS EN LAS ZONAS RURALES Y URBANAS.
UE: 001-SERVICIOS DE AGUA POTABLE Y ALCANTARILLADO DE OAXACA

MATRÍZ DE INDICADORES PARA RESULTADOS:
COMPONENTE: 613-INFRAESTRUCTURA MEJORADA EN LOS SERVICIOS DE AGUA DE LA ZONA METROPOLITANA DE OAXACA SECTOR SAN JUAN CHAPULTEPEC
ACTIVIDAD: 821-CONSTRUIR DE SECTOR HIDRÁULICO

ESTRUCTURA PROGRAMÁTICA PRESUPUESTAL										
PROGRAMA		SUBPROGRAMA		PROYECTO		OBRA/ACTIVIDAD				
181-MÁS OAXACA		02-MEJORAMIENTO DE LA INFRAESTRUCTURA EN LOS SERVICIOS DE AGUA DE LA ZONA METROPOLITANA DE OAXACA "SECTOR SAN JUAN CHAPULTEPEC"		007-MEJORAMIENTO DEL SERVICIO DE ABASTECIMIENTO DE AGUA POTABLE EN EL MACROSECTOR SAN JUAN CHAPULTEPEC (PROGRAMA MAS OAXACA).		005-CONSTRUCCION DE SISTEMA DE AGUA POTABLE EN EL MACROSECTOR SAN JUAN CHAPULTEPEC (SECTOR LA PLANCHA)				
PRESUPUESTO ANUAL										
Aprobado	Ampliación	Reducción	Modificado	EJERCIDO T1	EJERCIDO T2	EJERCIDO T3	EJERCIDO T4			
0.00	1,363,829.41	108,996.80	1,254,832.61	0.00	0.00	530,678.19	530,678.19			
						TOTAL EJERCIDO AL TRIMESTRE VIGENTE				
						530,678.19				
PRESUPUESTO TRIMESTRAL DE LA ACTIVIDAD										
Aprobado		Modificado		Comprometido		Devengado				
0.00		1,254,832.61		0.00		530,678.19				
						Ejercido				
						530,678.19				
						% de Ejercido Vs. Modificado				
						42.29				
DATOS DEL INDICADOR										
Nombre : PORCENTAJE DE SECTORES HIDRAULICOS CONSTRUIDOS				Número de indicador : 821						
Definición : MIDE EL PORCENTAJE DE SECTORES HIDRÁULICOS CONSTRUIDOS, RESPECTO A LOS SECTORES AGENDADOS										
Método de Cálculo : (NÚMERO DE SECTORES HIDRÁULICOS CONSTRUIDOS / NÚMERO DE SECTORES HIDRÁULICOS AGENDADOS) *100										
Tipo	Dimensión	Frecuencia de Medición		Forma de cálculo del indicador		Tipo de Valor	Sentido Esperado			
GESTIÓN	EFICIENCIA	TRIMESTRAL		PORCENTAJE		FLUJO	ASCENDENTE			
MEDIOS DE VERIFICACIÓN / FUENTE INFORMACIÓN				SUPUESTO						
INFORMACIÓN DISPONIBLE EN EL REPORTE DE AVANCE DE GESTIÓN UBICADO EN EL ARTICULO 70 FRACCIÓN XXXI EN LA PAGINA WEB DE SAPAO: http://www.sapao.oaxaca.gob.mx/articulo-70-fraccion-xxxii/				LAS CONDICIONES SOCIALES, ECONÓMICAS Y METEOROLÓGICAS SE MANTIENEN ESTABLES PARA LA EJECUCIÓN DEL PROGRAMA						
DATOS DE LA META										
Definición de la variable Meta: 1 - NÚMERO DE SECTORES HIDRAULICOS CONSTRUIDOS										
Unidad de medida: 25 - NÚMERO										
LÍNEA BASE DEL INDICADOR				VALOR PROGRAMADO ANUAL						
AÑO	2019		VALOR	0.00		AÑO	2019			
		VALOR	0.00				VALOR	0.00		
AVANCE TRIMESTRAL										
METAS	1er.TRIMESTRE		2o.TRIMESTRE		3er.TRIMESTRE		4o.TRIMESTRE		CUMPLIMIENTO DE METAS	
PROGRAMADA	0.00	0.00	0.00	0.00	0.00	0.00	T1+T2+T3+T4		0.00	
PROGRAMACIÓN ACTUALIZADA	0.00	0.00	0.00	0.00	0.00	0.00	T1+T2+T3+T4		0.00	
ALCANZADA	0.00	0.45	0.00	0.00	0.06	0.06	T1+T2+T3+T4		0.51	
PORCENTAJE ALCANZADO TRIMESTRAL							PORCENTAJE ALCANZADO ANUAL			

PORCENTAJE DE CUMPLIMIENTO ALCANZADO EN EL TRIMESTRE: 0.00 %

JEFE ADMINISTRATIVO
 C.P. JOAQUIN GARCIA TORRES
 JEFE DE LA UNIDAD ADMINISTRATIVA

SERVICIOS DE AGUA POTABLE Y ALCANTARILLADO DE OAXACA DIRECCION GENERAL

TITULAR DE LA DEPENDENCIA/ENTIDAD
 ING. LAURA VIGNON CARREÑO
 DIRECTORA GENERAL

REPORTE DE AVANCE DE GESTIÓN
UR 539 - SERVICIOS DE AGUA POTABLE Y ALCANTARILLADO DE OAXACA
CUARTO TRIMESTRE 2019



UE: 001-SERVICIOS DE AGUA POTABLE Y ALCANTARILLADO DE OAXACA

ESTRUCTURA PROGRAMATICA PRESUPUESTAL										
PROGRAMA		SUBPROGRAMA			PROYECTO		OBRA/ACTIVIDAD			
181-MÁS OAXACA		02-MEJORAMIENTO DE LA INFRAESTRUCTURA EN LOS SERVICIOS DE AGUA DE LA ZONA METROPOLITANA DE OAXACA "SECTOR SAN JUAN CHAPULTEPEC"			007-MEJORAMIENTO DEL SERVICIO DE ABASTECIMIENTO DE AGUA POTABLE EN EL MACROSECTOR SAN JUAN CHAPULTEPEC (PROGRAMA MAS OAXACA)		006-CONSTRUCCION DE SISTEMA DE AGUA POTABLE EN EL MACROSECTOR SAN JUAN CHAPULTEPEC (SECTOR MIGUEL HIDALGO ALTO)			
PRESUPUESTO ANUAL										
Aprobado	Ampliación	Reducción	Modificado	EJERCIDO T1		EJERCIDO T2		EJERCIDO T3		
0.00	29,828,047.18	605,720.52	29,222,326.66	0.00		4,000,755.59		0.00		
PRESUPUESTO TRIMESTRAL DE LA ACTIVIDAD										
Aprobado		Modificado		Comprometido		Devengado		Ejercido		
0.00		25,221,571.07		0.00		0.00		0.00		
								TOTAL EJERCIDO AL TRIMESTRE VIGENTE		4,000,755.59
DATOS DEL INDICADOR										
Nombre : PORCENTAJE DE SECTORES HIDRAULICOS CONSTRUIDOS										
Definición : MIDE EL PORCENTAJE DE SECTORES HIDRÁULICOS CONSTRUIDOS, RESPECTO A LOS SECTORES AGENDADOS										
Método de Cálculo : (NÚMERO DE SECTORES HIDRÁULICOS CONSTRUIDOS / NÚMERO DE SECTORES HIDRÁULICOS AGENDADOS) *100										
Número de indicador : 821										
Tipo	Dimensión	Frecuencia de Medición	Forma de cálculo del indicador	Tipo de Valor	Sentido Esperado					
GESTIÓN	EFICIENCIA	TRIMESTRAL	PORCENTAJE	FLUJO	ASCENDENTE					
MEDIOS DE VERIFICACIÓN / FUENTE INFORMACIÓN					SUPUESTO					
INFORMACIÓN DISPONIBLE EN EL REPORTE DE AVANCE DE GESTIÓN UBICADO EN EL ARTICULO 70 FRACCIÓN XXXI EN LA PAGINA WEB DE SAPAO: http://www.sapao.oaxaca.gob.mx/articulo-70-fraccion-xxxii/					LAS CONDICIONES SOCIALES, ECONÓMICAS Y METEOROLÓGICAS SE MANTIENEN ESTABLES PARA LA EJECUCIÓN DEL PROGRAMA					
DATOS DE LA META										
Definición de la variable Meta: 1 - NÚMERO DE SECTORES HIDRAULICOS CONSTRUIDOS										
Unidad de medida: 25 - NÚMERO										
LÍNEA BASE DEL INDICADOR					VALOR PROGRAMADO ANUAL					
AÑO	2019			VALOR	0.00	AÑO	2019			VALOR
										0.00
AVANCE TRIMESTRAL										
METAS	1er.TRIMESTRE		2o.TRIMESTRE		3er.TRIMESTRE		4o.TRIMESTRE		CUMPLIMIENTO DE METAS	
PROGRAMADA	0.00		0.00		0.00		0.00		T1+T2+T3+T4	
PROGRAMACIÓN ACTUALIZADA	0.00		0.00		0.00		0.00		0.00	
ALCANZADA	0.00		0.27		0.00		0.00		T1+T2+T3+T4	
PORCENTAJE ALCANZADO TRIMESTRAL									PORCENTAJE ALCANZADO ANUAL	
									0.00 %	

PORCENTAJE DE CUMPLIMIENTO ALCANZADO EN EL TRIMESTRE: 0.00 %

JEFE ADMINISTRATIVO
 C.P. JOAQUIN GARCIA TORRES
 JEFE DE LA UNIDAD ADMINISTRATIVA

SERVICIOS DE AGUA POTABLE
 Y ALCANTARILLADO DE
 OAXACA
 DIRECCION GENERAL

TITULAR DE LA DEPENDENCIA/ENTIDAD
 ING. LAURA VIGNON CARREÑO
 DIRECTORA GENERAL