

REPORTE DE AVANCE DE GESTIÓN

UR 539 - SERVICIOS DE AGUA POTABLE Y ALCANTARILLADO DE OAXACA

TERCER TRIMESTRE 2019



OBJETIVO INSTITUCIONAL: --PROVEER LOS SERVICIOS DE AGUA POTABLE, ALCANTARILLADO Y SANEAMIENTO DE AGUAS RESIDUALES, REALIZANDO OBRAS DE INFRAESTRUCTURA HIDRÁULICA, SANITARIA Y PLUVIAL, PARA EL MEJORAMIENTO DE LOS SISTEMAS DE AGUA Y RECURSOS HÍDRICOS EN LA CIUDAD DE OAXACA Y ZONA METROPOLITANA.

ALINEACIÓN PED:

EJE: 01-OAXACA INCLUYENTE CON EL DESARROLLO SOCIAL

TEMA: 03-VIVIENDA

OBJETIVO: 01-GARANTIZAR EL ACCESO A UNA VIVIENDA DIGNA Y CON SEGURIDAD JURÍDICA, DE CALIDAD, CON INFRAESTRUCTURA Y SERVICIOS BÁSICOS, MEDIANTE LA PROMOCIÓN DE LA VIVIENDA NUEVA O SU MEJORAMIENTO, EN PARTICULAR EN LAS REGIONES OAXAQUEÑAS CON MÁS REZAGO.

ESTRATEGIA: 02-MEJORAR LA CALIDAD Y LOS ESPACIOS DE LA VIVIENDA EN OAXACA, PARTICULARMENTE EN AQUELLAS REGIONES DONDE LOS REZAGOS SON MÁS AGUDOS.

LÍNEAS DE ACCIÓN: 01-IMPULSAR PROGRAMAS PARA EL MEJORAMIENTO ESTRUCTURAL DE LA VIVIENDA MEDIANTE LA CONSTRUCCIÓN DE TECHOS Y MUROS CON MATERIALES RESISTENTES Y PISOS DE CEMENTO.

UE: 001-SERVICIOS DE AGUA POTABLE Y ALCANTARILLADO DE OAXACA

MATRIZ DE INDICADORES PARA RESULTADOS:

FIN: GARANTIZAR EL ACCESO A UNA VIVIENDA DIGNA Y CON SEGURIDAD JURÍDICA, DE CALIDAD, CON INFRAESTRUCTURA Y SERVICIOS BÁSICOS, MEDIANTE LA PROMOCIÓN DE LA VIVIENDA NUEVA O SU MEJORAMIENTO, EN PARTICULAR EN LAS REGIONES OAXAQUEÑAS CON MÁS REZAGO.

PROPÓSITO: LAS VIVIENDAS HABITADAS DEL ESTADO CUENTAN CON SERVICIOS AGUA POTABLE, DRENAJE Y SANEAMIENTO AMPLIADOS Y MEJORADOS.

COMPONENTE: 484-ACCIONES DE GESTIÓN PARA LA AMPLIACIÓN Y MEJORAMIENTO DE LA COBERTURA DE AGUA POTABLE Y SANEAMIENTO BÁSICAS REALIZADAS

ACTIVIDAD: 2130-DIRECCIÓN EJECUTIVA

ESTRUCTURA PROGRAMÁTICA PRESUPUESTAL								
PROGRAMA	SUBPROGRAMA		PROYECTO		OBRA/ACTIVIDAD			
146-AMPLIACIÓN Y MEJORAMIENTO DE LOS SERVICIOS DE AGUA POTABLE, DRENAJE Y SANEAMIENTO.	00--		000--		001-GESTIONES ADMINISTRATIVAS PARA LOS SERVICIOS DE AGUA POTABLE Y ALCANTARILLADO.			
PRESUPUESTO ANUAL								
Aprobado	Ampliación	Reducción	Modificado	EJERCIDO T1	EJERCIDO T2	EJERCIDO T3	EJERCIDO T4	
192,828,375.27	13,897,106.46	2,513,323.17	204,212,158.56	48,874,011.16	69,456,164.52	6,032,263.56	6,032,263.56	
TOTAL EJERCIDO AL TRIMESTRE VIGENTE							175,926,926.23	
PRESUPUESTO TRIMESTRAL DE LA ACTIVIDAD								
Aprobado	Modificado	Comprometido	Devengado	Ejercido	% de Ejercido Vs. Modificado			
42,116,887.91	58,262,725.13	58,115,572.03	57,596,750.55	57,596,750.55	98.86			
DATOS DEL INDICADOR								
Nombre :	PORCENTAJE DE DIRECCIONES EJECUTIVAS REALIZADAS			Número de indicador :	2375			
Definición :	MIDE EL PORCENTAJE DE DIRECCIONES EJECUTIVAS REALIZADAS, RESPECTO AL TOTAL							
Método de Cálculo :	(NÚMERO DE DIRECCIONES EJECUTIVAS REALIZADAS / TOTAL DE DIRECCIONES EJECUTIVAS) * 100							
Tipo	Dimensión	Frecuencia de Medición	Forma de cálculo del indicador	Tipo de Valor	Sentido Esperado			
GESTIÓN	EFICIENCIA	TRIMESTRAL	PORCENTAJE	FLUJO	ASCENDENTE			
MEDIOS DE VERIFICACIÓN / FUENTE INFORMACIÓN				SUPUESTO				
EXPEDIENTE COMPROBATORIO BAJO EL RESGUARDO DEL DEPARTAMENTO DE SUPERVISIÓN DE OBRA ADSCRITO A LA DIRECCION TECNICA Y LOS DEPARTAMENTOS ADSCRITOS A LA UNIDAD ADMINISTRATIVA DE LOS SERVICIOS DE AGUA POTABLE Y ALCANTARILLADO DE OAXACA, INFORMACION DISPONIBLE EN LA PAGINA WEB OFICIAL DE SAPAO: http://www.sapao.oaxaca.gob.mx/articulo-70-fraccion-xxx/				LAS CONDICIONES SOCIALES, ECONÓMICAS Y AMBIENTALES SON ESTABLES Y GARANTIZAN EL DESARROLLO O LA REALIZACIÓN DE LOS PROYECTOS DE AGUA Y SANEAMIENTO EN EL ESTADO.				
DATOS DE LA META								
Definición de la variable Meta:	1 - NÚMERO DE DIRECCIONES EJECUTIVAS REALIZADAS							
Unidad de medida:	25 - NÚMERO							
LÍNEA BASE DEL INDICADOR				VALOR PROGRAMADO ANUAL				
AÑO	2017		VALOR	961.00	AÑO	2019		
						VALOR	859.00	
AVANCE TRIMESTRAL								
METAS	1er.TRIMESTRE		2o.TRIMESTRE		3er.TRIMESTRE		4o.TRIMESTRE	
PROGRAMADA	169.00	230.00	230.00	230.00	230.00	T1+T2+T3+T4		
PROGRAMACIÓN ACTUALIZADA	169.00	230.00	230.00	230.00	230.00	T1+T2+T3+T4		
ALCANZADA	166.00	220.00	221.00	221.00	221.00	T1+T2+T3+T4		
PORCENTAJE ALCANZADO TRIMESTRAL	98.22	95.65	96.09	96.09	96.09	PORCENTAJE ALCANZADO ANUAL		
						70.66		

PORCENTAJE DE CUMPLIMIENTO ALCANZADO EN EL TRIMESTRE: 25.73 %

C.P. JOAQUIN GARCIA TORRES
JEFE DE LA UNIDAD ADMINISTRATIVA



ING. LAURA VIGNON CARREÑO
DIRECTORA GENERAL

REPORTE DE AVANCE DE GESTIÓN
UR 539 - SERVICIOS DE AGUA POTABLE Y ALCANTARILLADO DE OAXACA
TERCER TRIMESTRE 2019




Gobierno del Estado


UE: 002-SERVICIOS DE INFRAESTRUCTURA PARA AGUA POTABLE Y SANEAMIENTO

ESTRUCTURA PROGRAMATICA PRESUPUESTAL							
PROGRAMA	SUBPROGRAMA			PROYECTO	OBRA/ACTIVIDAD		
146-AMPLIACIÓN Y MEJORAMIENTO DE LOS SERVICIOS DE AGUA POTABLE, DRENAJE Y SANEAMIENTO.	00--			000--	002-PLANEACION Y EJECUCION DE LA INFRAESTRUCTURA PARA LOS SERVICIOS DE AGUA POTABLE Y ALCANTARILLADO.		
PRESUPUESTO ANUAL							
Aprobado	Ampliación	Reducción	Modificado	EJERCIDO T1	EJERCIDO T2	EJERCIDO T3	EJERCIDO T4
67,403,503.08	8,698,794.60	8,093,614.61	68,008,683.07	14,887,155.62	15,393,676.80	533,280.95	533,280.95
TOTAL EJERCIDO AL TRIMESTRE VIGENTE							46,485,123.71
PRESUPUESTO TRIMESTRAL DE LA ACTIVIDAD							
Aprobado	Modificado	Comprometido	Devengado	Ejercido	% de Ejercido Vs. Modificado		
15,015,564.32	17,629,208.14	16,901,709.66	16,204,291.29	16,204,291.29	91.92		
DATOS DEL INDICADOR							
Nombre :	PORCENTAJE DE DIRECCIONES EJECUTIVAS REALIZADAS			Número de indicador :	2375		
Definición :	MIDE EL PORCENTAJE DE DIRECCIONES EJECUTIVAS REALIZADAS, RESPECTO AL TOTAL						
Método de Cálculo :	(NÚMERO DE DIRECCIONES EJECUTIVAS REALIZADAS / TOTAL DE DIRECCIONES EJECUTIVAS) * 100						
Tipo	Dimensión	Frecuencia de Medición	Forma de cálculo del indicador	Tipo de Valor	Sentido Esperado		
GESTIÓN	EFICIENCIA	TRIMESTRAL	PORCENTAJE	FLUJO	ASCENDENTE		
MEDIOS DE VERIFICACIÓN / FUENTE INFORMACIÓN				SUPUESTO			
EXPEDIENTE COMPROBATORIO BAJO EL RESGUARDO DEL DEPARTAMENTO DE SUPERVISION DE OBRA ADSCRITO A LA DIRECCION TECNICA Y LOS DEPARTAMENTOS ADSCRITOS A LA UNIDAD ADMINISTRATIVA DE LOS SERVICIOS DE AGUA POTABLE Y ALCANTARILLADO DE OAXACA, INFORMACION DISPONIBLE EN LA PAGINA WEB OFICIAL DE SAPAO: http://www.sapao.oaxaca.gob.mx/articulo-70-fraccion-xxxii/				LAS CONDICIONES SOCIALES, ECONÓMICAS Y AMBIENTALES SON ESTABLES Y GARANTIZAN EL DESARROLLO O LA REALIZACIÓN DE LOS PROYECTOS DE AGUA Y SANEAMIENTO EN EL ESTADO.			
DATOS DE LA META							
Definición de la variable Meta:	1 - CALCULA EL PROMEDIO DEL GRADO DE CUMPLIMIENTO DE LAS METAS DEL EJECUTOR DE GASTO A NIVEL ACTIVIDAD, DE TODOS LOS PROGRAMAS EN QUE CONTRIBUYE						
Unidad de medida:	25 - NÚMERO						
LÍNEA BASE DEL INDICADOR				VALOR PROGRAMADO ANUAL			
AÑO	2017			VALOR	961.00	AÑO	2019
							18.00
AVANCE TRIMESTRAL							
METAS	1er.TRIMESTRE	2o.TRIMESTRE	3er.TRIMESTRE	4o.TRIMESTRE	CUMPLIMIENTO DE METAS		
PROGRAMADA	2.00	4.00	6.00	6.00	T1+T2+T3+T4 18.00		
PROGRAMACIÓN ACTUALIZADA	2.00	4.00	6.00		T1+T2+T3+T4 18.00		
ALCANZADA	0.00	5.00	5.23	0.00	T1+T2+T3+T4 10.23		
PORCENTAJE ALCANZADO TRIMESTRAL	0.00	125.00	87.17	0.00	PORCENTAJE ALCANZADO ANUAL 56.83		

PORCENTAJE DE CUMPLIMIENTO ALCANZADO EN EL TRIMESTRE: 29.06 %


JEFE ADMINISTRATIVO
C.P. JOAQUIN GARCIA TORRES
JEFE DE LA UNIDAD ADMINISTRATIVA


SERVICIOS DE AGUA POTABLE
Y ALCANTARILLADO DE
OAXACA
DIRECCION GENERAL


TITULAR DE LA DEPENDENCIA/ENTIDAD
ING. LAURA VIGNON CARRENO
DIRECTORA GENERAL

REPORTE DE AVANCE DE GESTIÓN
UR 539 - SERVICIOS DE AGUA POTABLE Y ALCANTARILLADO DE OAXACA
TERCER TRIMESTRE 2019



Gobierno del Estado

ALINEACIÓN PED:

ESTRATEGIA: 03-INCREMENTAR EL ACCESO A LOS SERVICIOS BÁSICOS EN LA VIVIENDA, PRINCIPALMENTE EN MATERIA DE AGUA POTABLE Y SANEAMIENTO, DE MANERA EFICIENTE Y CON RESPETO DEL MEDIO, SOBRE TODO EN LAS ZONAS DEL ESTADO CON MÁS CARENCIAS.
 03-GARANTIZAR EL SUMINISTRO DE AGUA POTABLE A LA POBLACIÓN A TRAVÉS DE LA IMPLEMENTACIÓN DE PROGRAMAS DE INFRAESTRUCTURA PARA AGUA POTABLE, QUE PERMITAN CONSTRUIR, AMPLIAR, REHABILITAR, MODERNIZAR, EQUIPAR Y MEJORAR LA INFRAESTRUCTURA HÍDRICA NECESARIA PARA ABATIR LOS REZAGOS EN LA COBERTURA DE LOS SERVICIOS EN LAS ZONAS RURALES Y URBANAS.
LÍNEAS DE ACCIÓN:
UE: 001-SERVICIOS DE AGUA POTABLE Y ALCANTARILLADO DE OAXACA

MATRIZ DE INDICADORES PARA RESULTADOS:

COMPONENTE: 308-SERVICIO DE AGUA POTABLE OTORGADOS
ACTIVIDAD: 1318-PAGAR EL DERECHO POR EL USO Y EXPLOTACIÓN DE AGUAS NACIONALES

ESTRUCTURA PROGRAMÁTICA PRESUPUESTAL								
PROGRAMA		SUBPROGRAMA		PROYECTO		OBRA/ACTIVIDAD		
146-AMPLIACIÓN Y MEJORAMIENTO DE LOS SERVICIOS DE AGUA POTABLE, DRENAJE Y SANEAMIENTO.		01-OTORGAMIENTO DE SERVICIO DE AGUA POTABLE		001-PAGO DE DERECHOS POR EL USO Y EXPLOTACION DE AGUAS NACIONALES 2017		001-PAGO DE DERECHOS POR EL USO Y EXPLOTACION DE AGUAS NACIONALES 2017		
PRESUPUESTO ANUAL								
Aprobado	Ampliación	Reducción	Modificado	EJERCIDO T1	EJERCIDO T2	EJERCIDO T3	EJERCIDO T4	
0.00	5,585,000.00	113,756.00	5,471,244.00	4,382,551.00	1,088,693.00	0.00	0.00	
TOTAL EJERCIDO AL TRIMESTRE VIGENTE						5,471,244.00		
PRESUPUESTO TRIMESTRAL DE LA ACTIVIDAD								
Aprobado		Modificado		Comprometido		Devengado		
0.00		0.00		0.00		0.00		
DATOS DEL INDICADOR								
Nombre :	PORCENTAJE DE PAGOS REALIZADOS POR EL USO Y EXPLOTACIÓN DE AGUAS NACIONALES A FAVOR DEL ORGANISMO OPERADOR SAPAO			Número de indicador :	2254			
Definición :	MIDE EL PORCENTAJE DE PAGOS REALIZADOS POR EL USO Y EXPLOTACIÓN DE AGUAS NACIONALES A FAVOR DEL ORGANISMO OPERADOR SAPAO							
Método de Cálculo :	(NUMERO DE PAGOS REALIZADOS/NUMERO DE PAGOS AGENDADOS)*100							
Tipo	Dimensión	Frecuencia de Medición	Forma de cálculo del indicador	Tipo de Valor	Sentido Esperado			
GESTIÓN	EFICACIA	TRIMESTRAL	PORCENTAJE	ACUMULADO	ASCENDENTE			
MEDIOS DE VERIFICACIÓN / FUENTE INFORMACIÓN				SUPUESTO				
INFORMACION DISPONIBLE EN LA PAGINA WEB OFICIAL DE SAPAO: http://www.sapao.oaxaca.gob.mx/articulo-70-fraccion-xxxii/				EXISTE INTERÉS POR PARTE DE LOS INVOLUCRADOS PARA EFECTUAR EL PAGO				
DATOS DE LA META								
Definición de la variable Meta:	1 - NÚMERO DE PAGOS REALIZADOS POR EL USO Y EXPLOTACIÓN DE AGUAS NACIONALES A FAVOR DEL ORGANISMO OPERADOR SAPAO							
Unidad de medida:	25 - NÚMERO							
LÍNEA BASE DEL INDICADOR				VALOR PROGRAMADO ANUAL				
AÑO	2019		VALOR	1.00		AÑO	2019	
							VALOR	
							1.00	
AVANCE TRIMESTRAL								
METAS	1er.TRIMESTRE		2o.TRIMESTRE		3er.TRIMESTRE		4o.TRIMESTRE	
PROGRAMADA	0.00		0.00		1.00		0.00	
PROGRAMACIÓN ACTUALIZADA	0.00		0.00		0.95		0.00	
ALCANZADA	0.78		0.17		0.00		0.00	
PORCENTAJE ALCANZADO TRIMESTRAL					0.00			
							CUMPLIMIENTO DE METAS	
							T1+T2+T3+T4	
							1.00	
							T1+T2+T3+T4	
							0.95	
							T1+T2+T3+T4	
							0.95	
							PORCENTAJE ALCANZADO ANUAL	
							100.00	

PORCENTAJE DE CUMPLIMIENTO ALCANZADO EN EL TRIMESTRE: 0.00 %

JEFE ADMINISTRATIVO
 C.P. JOAQUÍN GARCÍA TORRES
 JEFE DE LA UNIDAD ADMINISTRATIVA

SERVICIOS DE AGUA POTABLE Y ALCANTARILLADO DE OAXACA
 DIRECCION GENERAL

TITULAR DE LA DEPENDENCIA/ENTIDAD
 ING. LAURA VIGNON CARREÑO
 DIRECTORA GENERAL


REPORTE DE AVANCE DE GESTIÓN
UR 539 - SERVICIOS DE AGUA POTABLE Y ALCANTARILLADO DE OAXACA
TERCER TRIMESTRE 2019



UE: 001-SERVICIOS DE AGUA POTABLE Y ALCANTARILLADO DE OAXACA

ESTRUCTURA PROGRAMATICA PRESUPUESTAL							
PROGRAMA		SUBPROGRAMA		PROYECTO		OBRA/ACTIVIDAD	
146-AMPLIACIÓN Y MEJORAMIENTO DE LOS SERVICIOS DE AGUA POTABLE, DRENAJE Y SANEAMIENTO.		01-OTORGAMIENTO DE SERVICIO DE AGUA POTABLE		002-PAGO DE DERECHOS POR EL USO Y EXPLOTACION DE AGUAS NACIONALES 2018		001-PAGO DE DERECHOS POR EL USO Y EXPLOTACION DE AGUAS NACIONALES 2018	
PRESUPUESTO ANUAL							
Aprobado	Ampliación	Reducción	Modificado	EJERCIDO T1	EJERCIDO T2	EJERCIDO T3	EJERCIDO T4
0.00	5,700,000.00	689,643.00	5,010,357.00	5,010,357.00	0.00	0.00	0.00
TOTAL EJERCIDO AL TRIMESTRE VIGENTE							5,010,357.00
PRESUPUESTO TRIMESTRAL DE LA ACTIVIDAD							
Aprobado	Modificado	Comprometido	Devengado	Ejercido	% de Ejercido Vs. Modificado		
0.00	0.00	0.00	0.00	0.00	nan		
DATOS DEL INDICADOR							
Nombre :	PORCENTAJE DE PAGOS REALIZADOS POR EL USO Y EXPLOTACIÓN DE AGUAS NACIONALES A FAVOR DEL ORGANISMO OPERADOR SAPAO			Número de indicador :	2254		
Definición :	MIDE EL PORCENTAJE DE PAGOS REALIZADOS POR EL USO Y EXPLOTACIÓN DE AGUAS NACIONALES A FAVOR DEL ORGANISMO OPERADOR SAPAO						
Método de Cálculo :	(NUMERO DE PAGOS REALIZADOS/NUMERO DE PAGOS AGENDADOS)*100						
Tipo	Dimensión	Frecuencia de Medición	Forma de cálculo del indicador	Tipo de Valor	Sentido Esperado		
GESTIÓN	EFICACIA	TRIMESTRAL	PORCENTAJE	ACUMULADO	ASCENDENTE		
MEDIOS DE VERIFICACIÓN / FUENTE INFORMACIÓN				SUPUESTO			
INFORMACION DISPONIBLE EN LA PAGINA WEB OFICIAL DE SAPAO: http://www.sapao.oaxaca.gob.mx/articulo-70-fraccion-xxxii				EXISTE INTERÉS POR PARTE DE LOS INVOLUCRADOS PARA EFECTUAR EL PAGO			
DATOS DE LA META							
Definición de la variable Meta:	1 - NÚMERO DE PAGOS REALIZADOS POR EL USO Y EXPLOTACIÓN DE AGUAS NACIONALES A FAVOR DEL ORGANISMO OPERADOR SAPAO						
Unidad de medida:	25 - NÚMERO						
LÍNEA BASE DEL INDICADOR				VALOR PROGRAMADO ANUAL			
AÑO	2019	VALOR	1.00	AÑO	2019	VALOR	1.00
AVANCE TRIMESTRAL							
METAS	1er.TRIMESTRE	2o.TRIMESTRE	3er.TRIMESTRE	4o.TRIMESTRE	CUMPLIMIENTO DE METAS		
PROGRAMADA	0.00	0.00	1.00	0.00	T1+T2+T3+T4	1.00	
PROGRAMACIÓN ACTUALIZADA	0.00	0.00	1.00		T1+T2+T3+T4	1.00	
ALCANZADA	1.00	0.00	0.00	0.00	T1+T2+T3+T4	1.00	
PORCENTAJE ALCANZADO TRIMESTRAL			0.00		PORCENTAJE ALCANZADO ANUAL	100.00	

PORCENTAJE DE CUMPLIMIENTO ALCANZADO EN EL TRIMESTRE: 0.00 %


 JEFE ADMINISTRATIVO
 C.P. JOAQUIN GARCIA TORRES
 JEFE DE LA UNIDAD ADMINISTRATIVA


 SERVICIOS DE AGUA POTABLE
 Y ALCANTARILLADO DE
 OAXACA
 DIRECCION GENERAL


 TITULAR DE LA DEPENDENCIA/ENTIDAD
 ING. LAURA VIGNON CARREÑO
 DIRECTORA GENERAL

REPORTE DE AVANCE DE GESTIÓN
UR 539 - SERVICIOS DE AGUA POTABLE Y ALCANTARILLADO DE OAXACA
TERCER TRIMESTRE 2019



Gobierno de Estado

ALINEACIÓN PED:

ESTRATEGIA:

03-INCREMENTAR EL ACCESO A LOS SERVICIOS BÁSICOS EN LA VIVIENDA, PRINCIPALMENTE EN MATERIA DE AGUA POTABLE Y SANEAMIENTO, DE MANERA EFICIENTE Y CON RESPETO DEL MEDIO, SOBRE TODO EN LAS ZONAS DEL ESTADO CON MÁS CARENCIAS.

LÍNEAS DE ACCIÓN:

03-GARANTIZAR EL SUMINISTRO DE AGUA POTABLE A LA POBLACIÓN A TRAVÉS DE LA IMPLEMENTACIÓN DE PROGRAMAS DE INFRAESTRUCTURA PARA AGUA POTABLE, QUE PERMITAN CONSTRUIR, AMPLIAR, REHABILITAR, MODERNIZAR, EQUIPAR Y MEJORAR LA INFRAESTRUCTURA HÍDRICA NECESARIA PARA ABATIR LOS REZAGOS EN LA COBERTURA DE LOS SERVICIOS EN LAS ZONAS RURALES Y URBANAS.

UE:

002-SERVICIOS DE INFRAESTRUCTURA PARA AGUA POTABLE Y SANEAMIENTO


MATRIZ DE INDICADORES PARA RESULTADOS:

COMPONENTE: 308-SERVICIO DE AGUA POTABLE OTORGADOS

ACTIVIDAD: 1316-INTEGRAR EXPEDIENTE DE SUPERVISION DE OBRA HÍDRICA

ESTRUCTURA PROGRAMÁTICA PRESUPUESTAL							
PROGRAMA		SUBPROGRAMA		PROYECTO		OBRA/ACTIVIDAD	
146-AMPLIACIÓN Y MEJORAMIENTO DE LOS SERVICIOS DE AGUA POTABLE, DRENAJE Y SANEAMIENTO.		01-OTORGAMIENTO DE SERVICIO DE AGUA POTABLE		007-GASTOS DE SUPERVISIÓN TÉCNICA PARA EL PROGRAMA DE AGUA POTABLE, DRENAJE Y TRATAMIENTO (PROAGUA 2019) APARTADO URBANO		001-GASTOS DE SUPERVISIÓN TÉCNICA PARA LA OBRA: RECUPERACION DE CAUDAL Y EQUIPAMIENTO ELECTROMECÁNICO DEL POZO PROFUNDO GLORIETA	
PRESUPUESTO ANUAL							
Aprobado	Ampliación	Reducción	Modificado	EJERCIDO T1	EJERCIDO T2	EJERCIDO T3	EJERCIDO T4
0.00	31,554.86	0.00	31,554.86	0.00	0.00	0.00	0.00
				TOTAL EJERCIDO AL TRIMESTRE VIGENTE			
				0.00			
PRESUPUESTO TRIMESTRAL DE LA ACTIVIDAD							
Aprobado		Modificado		Comprometido	Devengado	Ejercido	% de Ejercido Vs. Modificado
0.00		31,554.86		31,554.86	0.00	0.00	0.00
DATOS DEL INDICADOR							
Nombre :	PORCENTAJE DE EXPEDIENTES INTEGRADOS PARA LA SUPERVISIÓN DE OBRAS HÍDRICAS			Número de indicador :	1482		
Definición :	MIDE EL PORCENTAJE DE EXPEDIENTES INTEGRADOS PARA LA SUPERVISIÓN DE OBRAS HÍDRICAS						
Método de Cálculo :	(NÚMERO DE EXPEDIENTES DE SUPERVISIÓN DE OBRA INTEGRADOS / NÚMERO DE EXPEDIENTES DE SUPERVISIÓN DE OBRA PROGRAMADAS) * 100						
Tipo	Dimensión	Frecuencia de Medición	Forma de cálculo del indicador	Tipo de Valor	Sentido Esperado		
GESTIÓN	EFICACIA	TRIMESTRAL	PORCENTAJE	ACUMULADO	ASCENDENTE		
MEDIOS DE VERIFICACIÓN / FUENTE INFORMACIÓN							
				SUPUESTO			
DATOS DE LA META							
Definición de la variable Meta:	1 - NUMERO DE EXPEDIENTES INTEGRADOS PARA LA SUPERVISIÓN DE OBRAS HÍDRICAS						
Unidad de medida:	25 - NÚMERO						
LÍNEA BASE DEL INDICADOR				VALOR PROGRAMADO ANUAL			
AÑO	2019	VALOR	1.00	AÑO	2019	VALOR	1.00
AVANCE TRIMESTRAL							
METAS	1er.TRIMESTRE	2o.TRIMESTRE	3er.TRIMESTRE	4o.TRIMESTRE	CUMPLIMIENTO DE METAS		
PROGRAMADA	0.00	0.00	1.00	0.00	T1+T2+T3+T4		
PROGRAMACIÓN ACTUALIZADA	0.00	0.00	1.00	0.00	T1+T2+T3+T4		
ALCANZADA	0.00	0.00	0.00	0.00	T1+T2+T3+T4		
PORCENTAJE ALCANZADO TRIMESTRAL			0.00		PORCENTAJE ALCANZADO ANUAL		
					0.00		

PORCENTAJE DE CUMPLIMIENTO ALCANZADO EN EL TRIMESTRE: 0.00 %


JEFE ADMINISTRATIVO

C. P. JOAQUÍN GARCÍA TORRES
JEFE DE LA UNIDAD ADMINISTRATIVA


SERVICIOS DE AGUA POTABLE
Y ALCANTARILLADO DE
OAXACA
DIRECCIÓN GENERAL


TITULAR DE LA DEPENDENCIA/ENTIDAD
ING. LAURA VIGNON CARREÑO
DIRECTORA GENERAL

REPORTE DE AVANCE DE GESTIÓN
UR 539 - SERVICIOS DE AGUA POTABLE Y ALCANTARILLADO DE OAXACA
TERCER TRIMESTRE 2019



ALINEACIÓN PED:

ESTRATEGIA:

LÍNEAS DE ACCIÓN:

UE:

03-INCREMENTAR EL ACCESO A LOS SERVICIOS BÁSICOS EN LA VIVIENDA, PRINCIPALMENTE EN MATERIA DE AGUA POTABLE Y SANEAMIENTO, DE MANERA EFICIENTE Y CON RESPETO DEL MEDIO, SOBRE TODO EN LAS ZONAS DEL ESTADO CON MÁS CARENCIAS.
 03-GARANTIZAR EL SUMINISTRO DE AGUA POTABLE A LA POBLACIÓN A TRAVÉS DE LA IMPLEMENTACIÓN DE PROGRAMAS DE INFRAESTRUCTURA PARA AGUA POTABLE, QUE PERMITAN CONSTRUIR, AMPLIAR, REHABILITAR, MODERNIZAR, EQUIPAR Y MEJORAR LA INFRAESTRUCTURA HÍDRICA NECESARIA PARA ABATIR LOS REZAGOS EN LA COBERTURA DE LOS SERVICIOS EN LAS ZONAS RURALES Y URBANAS.
 002-SERVICIOS DE INFRAESTRUCTURA PARA AGUA POTABLE Y SANEAMIENTO

MATRIZ DE INDICADORES PARA RESULTADOS:

COMPONENTE: 308-SERVICIO DE AGUA POTABLE OTORGADOS
ACTIVIDAD: 1270-REHABILITAR INFRAESTRUCTURA HÍDRICA

ESTRUCTURA PROGRAMÁTICA PRESUPUESTAL							
PROGRAMA		SUBPROGRAMA		PROYECTO		OBRA/ACTIVIDAD	
146-AMPLIACIÓN Y MEJORAMIENTO DE LOS SERVICIOS DE AGUA POTABLE, DRENAJE Y SANEAMIENTO.		01-OTORGAMIENTO DE SERVICIO DE AGUA POTABLE		006-PROGRAMA DE AGUA POTABLE, DRENAJE Y TRATAMIENTO (PROAGUA 2019) APARTADO URBANO		001-RECUPERACION DE CAUDAL Y EQUIPAMIENTO ELECTROMECANICO DEL POZO PROFUNDO SAUCES 1	
PRESUPUESTO ANUAL							
Aprobado	Ampliación	Reducción	Modificado	EJERCIDO T1	EJERCIDO T2	EJERCIDO T3	EJERCIDO T4
0.00	1,231,557.08	1,847.34	1,229,709.74	0.00	0.00	0.00	0.00
TOTAL EJERCIDO AL TRIMESTRE VIGENTE							0.00
PRESUPUESTO TRIMESTRAL DE LA ACTIVIDAD							
Aprobado	Modificado	Comprometido	Devengado	Ejercido	% de Ejercido Vs. Modificado		
0.00	1,229,709.74	1,227,862.39	0.00	0.00	0.00		
DATOS DEL INDICADOR							
Nombre :		PORCENTAJE DE POZOS PROFUNDOS REHABILITADOS		Número de indicador :		2536	
Definición :		MIDE EL PORCENTAJE DE POZOS PROFUNDOS REHABILITADOS, CON RESPECTO DE LOS PROGRAMADOS					
Método de Cálculo :		(NÚMERO DE POZOS PROFUNDOS REHABILITADOS / NÚMERO DE POZOS PROFUNDOS PROGRAMADOS PARA REAHABILITAR) * 100					
Tipo	Dimensión	Frecuencia de Medición	Forma de cálculo del indicador	Tipo de Valor	Sentido Esperado		
GESTIÓN	EFICACIA	TRIMESTRAL	PORCENTAJE	FLUJO	ASCENDENTE		
MEDIOS DE VERIFICACIÓN / FUENTE INFORMACIÓN				SUPUESTO			
INFORMACION DISPONIBLE EN LA PAGINA WEB OFICIAL DE SAPAO: http://www.sapao.oaxaca.gob.mx/articulo-70-fraccion-xxxii/				LAS CONDICIONES SOCIALES, ECONÓMICAS Y AMBIENTALES SON ESTABLES Y PERMITEN LA REHABILITACIÓN DE LA INFRAESTRUCTURA HÍDRICA			
DATOS DE LA META							
Definición de la variable Meta:		1 - NÚMERO DE POZOS PROFUNDOS REHABILITADOS					
Unidad de medida:		25 - NÚMERO					
LÍNEA BASE DEL INDICADOR				VALOR PROGRAMADO ANUAL			
AÑO	2019	VALOR	1.00	AÑO	2019	VALOR	1.00
AVANCE TRIMESTRAL							
METAS	1er.TRIMESTRE	2o.TRIMESTRE	3er.TRIMESTRE	4o.TRIMESTRE	CUMPLIMIENTO DE METAS		
PROGRAMADA	0.00	0.00	1.00	0.00	T1+T2+T3+T4		1.00
PROGRAMACIÓN ACTUALIZADA	0.00	0.00	1.00		T1+T2+T3+T4		1.00
ALCANZADA	0.00	0.00	0.00	0.00	T1+T2+T3+T4		0.00
PORCENTAJE ALCANZADO TRIMESTRAL			0.00		PORCENTAJE ALCANZADO ANUAL		0.00

PORCENTAJE DE CUMPLIMIENTO ALCANZADO EN EL TRIMESTRE: 0.00 %

JEFE ADMINISTRATIVO
 C. P. JOAQUÍN GARCÍA TORRES
 JEFE DE LA UNIDAD ADMINISTRATIVA

SERVICIOS DE AGUA POTABLE
 Y ALCANTARILLADO DE
 OAXACA
 DIRECCIÓN GENERAL


TITULAR DE LA DEPENDENCIA/ENTIDAD
 ING. LAURA VIGNÓN CARREÑO
 DIRECTORA GENERAL

REPORTE DE AVANCE DE GESTIÓN
UR 539 - SERVICIOS DE AGUA POTABLE Y ALCANTARILLADO DE OAXACA
TERCER TRIMESTRE 2019


UE: 002-SERVICIOS DE INFRAESTRUCTURA PARA AGUA POTABLE Y SANEAMIENTO

ESTRUCTURA PROGRAMATICA PRESUPUESTAL							
PROGRAMA		SUBPROGRAMA		PROYECTO		OBRA/ACTIVIDAD	
146-AMPLIACIÓN Y MEJORAMIENTO DE LOS SERVICIOS DE AGUA POTABLE, DRENAJE Y SANEAMIENTO.		01-OTORGAMIENTO DE SERVICIO DE AGUA POTABLE		005-PROGRAMA DE MANTENIMIENTO CORRECTIVO Y PREVENTIVO PARA LA RECUPERACIÓN DE CAUDAL EN FUENTES DE CAPTACIÓN PARA EL MUNICIPIO DE OAXACA DE JUÁREZ Y SUS MUNICIPIOS CONURBADOS		001-REHABILITACION Y EQUIPAMIENTO DE FUENTES DE CAPTACION PARA LA RECUPERACION DE CAUDAL EN EL MUNICIPIO DE OAXACA DE JUAREZ	
PRESUPUESTO ANUAL							
Aprobado	Ampliación	Reducción	Modificado	EJERCIDO T1	EJERCIDO T2	EJERCIDO T3	EJERCIDO T4
0.00	12,101,110.00	5,777.12	12,095,332.88	0.00	0.00	0.00	0.00
TOTAL EJERCIDO AL TRIMESTRE VIGENTE							0.00
PRESUPUESTO TRIMESTRAL DE LA ACTIVIDAD							
Aprobado	Modificado	Comprometido	Devengado	Ejercido	% de Ejercido Vs. Modificado		
0.00	12,095,332.88	12,095,332.88	0.00	0.00	0.00		
DATOS DEL INDICADOR							
Nombre :	PORCENTAJE DE OBRAS DE INFRAESTRUCTURA REHABILITADAS			Número de indicador :	789		
Definición :	MIDE EL PORCENTAJE DE OBRAS DE INFRAESTRUCTURA REHABILITADAS, RESPECTO AL PROGRAMADO						
Método de Cálculo :	(NÚMERO DE OBRAS DE INFRAESTRUCTURA REHABILITADAS / NÚMERO DE OBRAS DE INFRAESTRUCTURA PROGRAMADAS POR REHABILITAR) * 100						
Tipo	Dimensión	Frecuencia de Medición	Forma de cálculo del indicador	Tipo de Valor	Sentido Esperado		
GESTIÓN	EFICACIA	TRIMESTRAL	PORCENTAJE	ACUMULADO	ASCENDENTE		
MEDIOS DE VERIFICACIÓN / FUENTE INFORMACIÓN				SUPUESTO			
INFORMACION DISPONIBLE EN LA PAGINA WEB OFICIAL DE SAPAO: http://www.sapao.oaxaca.gob.mx/articulo-70-fraccion-xxxii/				LAS CONDICIONES SOCIALES, ECONÓMICAS Y AMBIENTALES SON ESTABLES Y PERMITEN LA REHABILITACIÓN DE LA INFRAESTRUCTURA HÍDRICA			
DATOS DE LA META							
Definición de la variable Meta:	1 - NUMERO DE OBRAS DE INFRAESTRUCTURA REHABILITADAS						
Unidad de medida:	25 - NÚMERO						
LÍNEA BASE DEL INDICADOR				VALOR PROGRAMADO ANUAL			
AÑO	2019	VALOR	15.00	AÑO	2019	VALOR	15.00
AVANCE TRIMESTRAL							
METAS	1er.TRIMESTRE	2o.TRIMESTRE	3er.TRIMESTRE	4o.TRIMESTRE	CUMPLIMIENTO DE METAS		
PROGRAMADA	0.00	0.00	15.00	0.00	T1+T2+T3+T4		15.00
PROGRAMACIÓN ACTUALIZADA	0.00	0.00	15.00		T1+T2+T3+T4		15.00
ALCANZADA	0.00	0.00	10.00	0.00	T1+T2+T3+T4		10.00
PORCENTAJE ALCANZADO TRIMESTRAL			66.67		PORCENTAJE ALCANZADO ANUAL		66.67

PORCENTAJE DE CUMPLIMIENTO ALCANZADO EN EL TRIMESTRE: 66.67 %


 JEFE ADMINISTRATIVO
 C.P. JOAQUIN GARCIA TORRES
 JEFE DE LA UNIDAD ADMINISTRATIVA


 SERVICIOS DE AGUA POTABLE
 Y ALCANTARILLADO DE
 OAXACA
 DIRECCION GENERAL


 TITULAR DE LA DEPENDENCIA/ENTIDAD
 ING. LAURA VIGNON CARREÑO
 DIRECTORA GENERAL


REPORTE DE AVANCE DE GESTIÓN
UR 539 - SERVICIOS DE AGUA POTABLE Y ALCANTARILLADO DE OAXACA
TERCER TRIMESTRE 2019




UE: 002-SERVICIOS DE INFRAESTRUCTURA PARA AGUA POTABLE Y SANEAMIENTO

ESTRUCTURA PROGRAMATICA PRESUPUESTAL									
PROGRAMA		SUBPROGRAMA		PROYECTO		OBRA/ACTIVIDAD			
146-AMPLIACIÓN Y MEJORAMIENTO DE LOS SERVICIOS DE AGUA POTABLE, DRENAJE Y SANEAMIENTO.		01-OTORGAMIENTO DE SERVICIO DE AGUA POTABLE		006-PROGRAMA DE AGUA POTABLE, DRENAJE Y TRATAMIENTO (PROAGUA 2019) APARTADO URBANO		002-RECUPERACION DE CAUDAL Y EQUIPAMIENTO ELECTROMECANICO DEL POZO PROFUNDO 2 ACUEDUCTO			
PRESUPUESTO ANUAL									
Aprobado	Ampliación	Reducción	Modificado	EJERCIDO T1	EJERCIDO T2	EJERCIDO T3	EJERCIDO T4		
0.00	1,543,069.70	1,814.60	1,541,255.10	0.00	0.00	0.00	0.00		
TOTAL EJERCIDO AL TRIMESTRE VIGENTE							0.00		
PRESUPUESTO TRIMESTRAL DE LA ACTIVIDAD									
Aprobado		Modificado		Comprometido	Devengado	Ejercido	% de Ejercido Vs. Modificado		
0.00		1,541,255.10		1,539,440.49	0.00	0.00	0.00		
DATOS DEL INDICADOR									
Nombre : PORCENTAJE DE POZOS PROFUNDOS REHABILITADOS				Número de indicador : 2536					
Definición : MIDE EL PORCENTAJE DE POZOS PROFUNDOS REHABILITADOS, CON RESPECTO DE LOS PROGRAMADOS									
Método de Cálculo : (NÚMERO DE POZOS PROFUNDOS REHABILITADOS / NÚMERO DE POZOS PROFUNDOS PROGRAMADOS PARA REAHABILITAR) * 100									
Tipo	Dimensión	Frecuencia de Medición	Forma de cálculo del indicador	Tipo de Valor	Sentido Esperado				
GESTIÓN	EFICACIA	TRIMESTRAL	PORCENTAJE	FLUJO	ASCENDENTE				
MEDIOS DE VERIFICACIÓN / FUENTE INFORMACIÓN				SUPUESTO					
INFORMACION DISPONIBLE EN LA PAGINA WEB OFICIAL DE SAPAO: http://www.sapao.oaxaca.gob.mx/articulo-70-fraccion-xxxii				LAS CONDICIONES SOCIALES, ECONÓMICAS Y AMBIENTALES SON ESTABLES Y PERMITEN LA REHABILITACIÓN DE LA INFRAESTRUCTURA HÍDRICA					
DATOS DE LA META									
Definición de la variable Meta: 1 - NÚMERO DE POZOS PROFUNDOS REHABILITADOS				Unidad de medida: 25 - NÚMERO					
LÍNEA BASE DEL INDICADOR				VALOR PROGRAMADO ANUAL					
AÑO	2019		VALOR	1.00	AÑO	2019		VALOR	1.00
AVANCE TRIMESTRAL									
METAS	1er.TRIMESTRE		2o.TRIMESTRE		3er.TRIMESTRE		4o.TRIMESTRE		CUMPLIMIENTO DE METAS
PROGRAMADA	0.00		0.00		1.00		0.00		T1+T2+T3+T4 1.00
PROGRAMACIÓN ACTUALIZADA	0.00		0.00		1.00		0.00		T1+T2+T3+T4 1.00
ALCANZADA	0.00		0.00		0.00		0.00		T1+T2+T3+T4 0.00
PORCENTAJE ALCANZADO TRIMESTRAL					0.00				PORCENTAJE ALCANZADO ANUAL 0.00

PORCENTAJE DE CUMPLIMIENTO ALCANZADO EN EL TRIMESTRE: 0.00 %


 JEFE ADMINISTRATIVO
 C.P. JOAQUÍN GARCÍA TORRES
 JEFE DE LA UNIDAD ADMINISTRATIVA


 SERVICIOS DE AGUA POTABLE
 Y ALCANTARILLADO DE
 OAXACA
 DIRECCION GENERAL


 TITULAR DE LA DEPENDENCIA/ENTIDAD
 ING. LAURA VIGNÓN CARREÑO
 DIRECTORA GENERAL

REPORTE DE AVANCE DE GESTIÓN
UR 539 - SERVICIOS DE AGUA POTABLE Y ALCANTARILLADO DE OAXACA
TERCER TRIMESTRE 2019



UE: 002-SERVICIOS DE INFRAESTRUCTURA PARA AGUA POTABLE Y SANEAMIENTO

ESTRUCTURA PROGRAMATICA PRESUPUESTAL										
PROGRAMA		SUBPROGRAMA		PROYECTO		OBRA/ACTIVIDAD				
146-AMPLIACIÓN Y MEJORAMIENTO DE LOS SERVICIOS DE AGUA POTABLE, DRENAJE Y SANEAMIENTO.		01-OTORGAMIENTO DE SERVICIO DE AGUA POTABLE		005-PROGRAMA DE MANTENIMIENTO CORRECTIVO Y PREVENTIVO PARA LA RECUPERACIÓN DE CAUDAL EN FUENTES DE CAPTACIÓN PARA EL MUNICIPIO DE OAXACA DE JUÁREZ Y SUS MUNICIPIOS CONURBADOS		002-REHABILITACION Y EQUIPAMIENTO DE FUENTES DE CAPTACION PARA LA RECUPERACION DE CAUDAL EN EL MUNICIPIO DE SANTA CRUZ XOXCOTLAN				
PRESUPUESTO ANUAL										
Aprobado	Ampliación	Reducción	Modificado	EJERCIDO T1	EJERCIDO T2	EJERCIDO T3	EJERCIDO T4			
0.00	5,186,190.00	2.91	5,186,187.09	0.00	0.00	0.00	0.00			
TOTAL EJERCIDO AL TRIMESTRE VIGENTE							0.00			
PRESUPUESTO TRIMESTRAL DE LA ACTIVIDAD										
Aprobado		Modificado		Comprometido		Ejercido	% de Ejercido Vs. Modificado			
0.00		5,186,187.09		5,186,187.09		0.00	0.00			
DATOS DEL INDICADOR										
Nombre : PORCENTAJE DE OBRAS DE INFRAESTRUCTURA REHABILITADAS				Número de indicador : 789						
Definición : MIDE EL PORCENTAJE DE OBRAS DE INFRAESTRUCTURA REHABILITADAS, RESPECTO AL PROGRAMADO										
Método de Cálculo : (NÚMERO DE OBRAS DE INFRAESTRUCTURA REHABILITADAS / NÚMERO DE OBRAS DE INFRAESTRUCTURA PROGRAMADAS POR REHABILITAR) * 100										
Tipo	Dimensión		Frecuencia de Medición		Forma de cálculo del indicador		Tipo de Valor	Sentido Esperado		
GESTIÓN	EFICACIA		TRIMESTRAL		PORCENTAJE		ACUMULADO	ASCENDENTE		
MEDIOS DE VERIFICACIÓN / FUENTE INFORMACIÓN				SUPUESTO						
INFORMACION DISPONIBLE EN LA PAGINA WEB OFICIAL DE SAPAO: http://www.sapao.oaxaca.gob.mx/articulo-70-fraccion-xxxii/				LAS CONDICIONES SOCIALES, ECONÓMICAS Y AMBIENTALES SON ESTABLES Y PERMITEN LA REHABILITACIÓN DE LA INFRAESTRUCTURA HÍDRICA						
DATOS DE LA META										
Definición de la variable Meta: 1 - NUMERO DE OBRAS DE INFRAESTRUCTURA REHABILITADAS										
Unidad de medida: 25 - NÚMERO										
LÍNEA BASE DEL INDICADOR				VALOR PROGRAMADO ANUAL						
AÑO	2019		VALOR	6.00		AÑO	2019			
			VALOR	6.00						
AVANCE TRIMESTRAL										
METAS	1er.TRIMESTRE		2o.TRIMESTRE		3er.TRIMESTRE		4o.TRIMESTRE		CUMPLIMIENTO DE METAS	
PROGRAMADA	0.00		0.00		6.00		0.00		T1+T2+T3+T4	6.00
PROGRAMACIÓN ACTUALIZADA	0.00		0.00		6.00				T1+T2+T3+T4	6.00
ALCANZADA	0.00		0.00		4.00		0.00		T1+T2+T3+T4	4.00
PORCENTAJE ALCANZADO TRIMESTRAL					66.67				PORCENTAJE ALCANZADO ANUAL	66.67

PORCENTAJE DE CUMPLIMIENTO ALCANZADO EN EL TRIMESTRE: 66.67 %

JEFE ADMINISTRATIVO
 C.P. JOAQUIN GARCIA TORRES
 JEFE DE LA UNIDAD ADMINISTRATIVA

SERVICIOS DE AGUA POTABLE
 Y ALCANTARILLADO DE
 OAXACA
 DIRECCION GENERAL

TITULAR DE LA DEPENDENCIA/ENTIDAD
 ING. LAURA VIGNON CARRERO
 DIRECTORA GENERAL

**REPORTE DE AVANCE DE GESTIÓN
UR 539 - SERVICIOS DE AGUA POTABLE Y ALCANTARILLADO DE OAXACA
TERCER TRIMESTRE 2019**



ALINEACIÓN PED:

ESTRATEGIA: 03-INCREMENTAR EL ACCESO A LOS SERVICIOS BÁSICOS EN LA VIVIENDA, PRINCIPALMENTE EN MATERIA DE AGUA POTABLE Y SANEAMIENTO, DE MANERA EFICIENTE Y CON RESPETO DEL MEDIO, SOBRE TODO EN LAS ZONAS DEL ESTADO CON MÁS CARENCIAS.
03-GARANTIZAR EL SUMINISTRO DE AGUA POTABLE A LA POBLACIÓN A TRAVÉS DE LA IMPLEMENTACIÓN DE PROGRAMAS DE INFRAESTRUCTURA PARA AGUA POTABLE, QUE PERMITAN CONSTRUIR, AMPLIAR, REHABILITAR, MODERNIZAR, EQUIPAR Y MEJORAR LA INFRAESTRUCTURA HÍDRICA NECESARIA PARA ABATIR LOS REZAGOS EN LA COBERTURA DE LOS SERVICIOS EN LAS ZONAS RURALES Y URBANAS.

LÍNEAS DE ACCIÓN: 002-SERVICIOS DE INFRAESTRUCTURA PARA AGUA POTABLE Y SANEAMIENTO

UE: 002-SERVICIOS DE INFRAESTRUCTURA PARA AGUA POTABLE Y SANEAMIENTO

MATRIZ DE INDICADORES PARA RESULTADOS:

COMPONENTE: 308-SERVICIO DE AGUA POTABLE OTORGADOS
ACTIVIDAD: 1316-INTEGRAR EXPEDIENTE DE SUPERVISION DE OBRA HÍDRICA

ESTRUCTURA PROGRAMÁTICA PRESUPUESTAL								
PROGRAMA		SUBPROGRAMA		PROYECTO		OBRA/ACTIVIDAD		
146-AMPLIACIÓN Y MEJORAMIENTO DE LOS SERVICIOS DE AGUA POTABLE, DRENAJE Y SANEAMIENTO.		01-OTORGAMIENTO DE SERVICIO DE AGUA POTABLE		007-GASTOS DE SUPERVISIÓN TÉCNICA PARA EL PROGRAMA DE AGUA POTABLE, DRENAJE Y TRATAMIENTO (PROAGUA 2019) APARTADO URBANO		002-GASTOS DE SUPERVISIÓN TÉCNICA PARA LA OBRA: RECUPERACIÓN DE CAUDAL Y EQUIPAMIENTO ELECTROMECÁNICO DEL POZO PROFUNDO PUEBLO NUEVO TECNOLÓGICO		
PRESUPUESTO ANUAL								
Aprobado	Ampliación	Reducción	Modificado	EJERCIDO T1	EJERCIDO T2	EJERCIDO T3	EJERCIDO T4	
0.00	27,608.12	0.00	27,608.12	0.00	0.00	0.00	0.00	
				TOTAL EJERCIDO AL TRIMESTRE VIGENTE				
				0.00				
PRESUPUESTO TRIMESTRAL DE LA ACTIVIDAD								
Aprobado		Modificado		Comprometido		Ejercido		
0.00		27,608.12		27,608.12		0.00		
						% de Ejercido Vs. Modificado		
						0.00		
DATOS DEL INDICADOR								
Nombre : PORCENTAJE DE EXPEDIENTES INTEGRADOS PARA LA SUPERVISIÓN DE OBRAS HÍDRICAS				Número de indicador : 1482				
Definición : MIDE EL PORCENTAJE DE EXPEDIENTES INTEGRADOS PARA LA SUPERVISIÓN DE OBRAS HÍDRICAS								
Método de Cálculo : (NÚMERO DE EXPEDIENTES DE SUPERVISIÓN DE OBRA INTEGRADOS / NÚMERO DE EXPEDIENTES DE SUPERVISIÓN DE OBRA PROGRAMADAS) * 100								
Tipo	Dimensión		Frecuencia de Medición		Forma de cálculo del indicador		Tipo de Valor	
GESTIÓN	EFICACIA		TRIMESTRAL		PORCENTAJE		ACUMULADO	
Medios de Verificación / Fuente Información				SUPUESTO		ASCENDENTE		
DATOS DE LA META								
Definición de la variable Meta: 1 - NÚMERO DE EXPEDIENTES INTEGRADOS PARA LA SUPERVISIÓN DE OBRAS HÍDRICAS								
Unidad de medida: 25 - NÚMERO								
LÍNEA BASE DEL INDICADOR				VALOR PROGRAMADO ANUAL				
AÑO	2019		VALOR	1.00		AÑO	2019	
							VALOR	
							1.00	
AVANCE TRIMESTRAL								
METAS	1er.TRIMESTRE		2o.TRIMESTRE		3er.TRIMESTRE		4o.TRIMESTRE	
PROGRAMADA	0.00		0.00		1.00		0.00	
PROGRAMACIÓN ACTUALIZADA	0.00		0.00		1.00		0.00	
ALCANZADA	0.00		0.00		0.28		0.00	
PORCENTAJE ALCANZADO TRIMESTRAL					28.00		0.00	
						CUMPLIMIENTO DE METAS		
						T1+T2+T3+T4		1.00
						T1+T2+T3+T4		1.00
						T1+T2+T3+T4		0.28
						PORCENTAJE ALCANZADO ANUAL		28.00

PORCENTAJE DE CUMPLIMIENTO ALCANZADO EN EL TRIMESTRE: 28.00 %

JEFE ADMINISTRATIVO

C.P. JOAQUÍN GARCÍA TORRES
JEFE DE LA UNIDAD ADMINISTRATIVA



TITULAR DE LA DEPENDENCIA/ENTIDAD
ING. LAURA VIGNON CARREÑO
DIRECTORA GENERAL


REPORTE DE AVANCE DE GESTIÓN
UR 539 - SERVICIOS DE AGUA POTABLE Y ALCANTARILLADO DE OAXACA
TERCER TRIMESTRE 2019



UE: 002-SERVICIOS DE INFRAESTRUCTURA PARA AGUA POTABLE Y SANEAMIENTO

ESTRUCTURA PROGRAMATICA PRESUPUESTAL								
PROGRAMA		SUBPROGRAMA		PROYECTO		OBRA/ACTIVIDAD		
146-AMPLIACIÓN Y MEJORAMIENTO DE LOS SERVICIOS DE AGUA POTABLE, DRENAJE Y SANEAMIENTO.		01-OTORGAMIENTO DE SERVICIO DE AGUA POTABLE		007-GASTOS DE SUPERVISION TECNICA PARA EL PROGRAMA DE AGUA POTABLE, DRENAJE Y TRATAMIENTO (PROAGUA 2019) APARTADO URBANO		003-GASTOS DE SUPERVISION TECNICA PARA LA OBRA: RECUPERACION DE CAUDAL Y EQUIPAMIENTO ELECTROMECANICO DEL POZO PROFUNDO 6 ACUEDUCTO		
PRESUPUESTO ANUAL								
Aprobado	Ampliación	Reducción	Modificado	EJERCIDO T1	EJERCIDO T2	EJERCIDO T3	EJERCIDO T4	
0.00	32,465.26	0.00	32,465.26	0.00	0.00	0.00	0.00	
TOTAL EJERCIDO AL TRIMESTRE VIGENTE							0.00	
PRESUPUESTO TRIMESTRAL DE LA ACTIVIDAD								
Aprobado		Modificado		Comprometido		Devengado		
0.00		32,465.26		32,465.26		0.00		
DATOS DEL INDICADOR								
Nombre :	PORCENTAJE DE EXPEDIENTES INTEGRADOS PARA LA SUPERVISION DE OBRAS HIDRICAS			Número de indicador :	1482			
Definición :	MIDE EL PORCENTAJE DE EXPEDIENTES INTEGRADOS PARA LA SUPERVISIÓN DE OBRAS HIDRICAS							
Método de Cálculo :	(NÚMERO DE EXPEDIENTES DE SUPERVISIÓN DE OBRA INTEGRADOS / NÚMERO DE EXPEDIENTES DE SUPERVISIÓN DE OBRA PROGRAMADAS) * 100							
Tipo	Dimensión	Frecuencia de Medición	Forma de cálculo del indicador	Tipo de Valor	Sentido Esperado			
GESTIÓN	EFICACIA	TRIMESTRAL	PORCENTAJE	ACUMULADO	ASCENDENTE			
MEDIOS DE VERIFICACIÓN / FUENTE INFORMACIÓN				SUPUESTO				
DATOS DE LA META								
Definición de la variable Meta:	1 - NUMERO DE EXPEDIENTES INTEGRADOS PARA LA SUPERVISION DE OBRAS HIDRICAS							
Unidad de medida:	25 - NÚMERO							
LÍNEA BASE DEL INDICADOR				VALOR PROGRAMADO ANUAL				
AÑO	2019		VALOR	1.00		AÑO	2019	
			VALOR	1.00				
AVANCE TRIMESTRAL								
METAS	1er.TRIMESTRE		2o.TRIMESTRE		3er.TRIMESTRE		4o.TRIMESTRE	
PROGRAMADA	0.00		0.00		1.00		0.00	
PROGRAMACIÓN ACTUALIZADA	0.00		0.00		1.00		0.00	
ALCANZADA	0.00		0.00		0.00		0.00	
PORCENTAJE ALCANZADO TRIMESTRAL					0.00			
							CUMPLIMIENTO DE METAS	
							T1+T2+T3+T4	
							1.00	
							T1+T2+T3+T4	
							1.00	
							T1+T2+T3+T4	
							0.00	
							PORCENTAJE ALCANZADO ANUAL	
							0.00	

PORCENTAJE DE CUMPLIMIENTO ALCANZADO EN EL TRIMESTRE: 0.00 %


 JEFE ADMINISTRATIVO
 C.P. JOAQUIN GARCIA TORRES
 JEFE DE LA UNIDAD ADMINISTRATIVA




 TITULAR DE LA DEPENDENCIA/ENTIDAD
 ING. LAURA VIGNON CARREÑO
 DIRECTORA GENERAL

REPORTE DE AVANCE DE GESTIÓN
UR 539 - SERVICIOS DE AGUA POTABLE Y ALCANTARILLADO DE OAXACA
TERCER TRIMESTRE 2019



ALINEACIÓN PED:

ESTRATEGIA: 03-INCREMENTAR EL ACCESO A LOS SERVICIOS BÁSICOS EN LA VIVIENDA, PRINCIPALMENTE EN MATERIA DE AGUA POTABLE Y SANEAMIENTO, DE MANERA EFICIENTE Y CON RESPETO DEL MEDIO, SOBRE TODO EN LAS ZONAS DEL ESTADO CON MÁS CARENCIAS.
LÍNEAS DE ACCIÓN: 03-GARANTIZAR EL SUMINISTRO DE AGUA POTABLE A LA POBLACIÓN A TRAVÉS DE LA IMPLEMENTACIÓN DE PROGRAMAS DE INFRAESTRUCTURA PARA AGUA POTABLE, QUE PERMITAN CONSTRUIR, AMPLIAR, REHABILITAR, MODERNIZAR, EQUIPAR Y MEJORAR LA INFRAESTRUCTURA HÍDRICA NECESARIA PARA ABATIR LOS REZAGOS EN LA COBERTURA DE LOS SERVICIOS EN LAS ZONAS RURALES Y URBANAS.
UE: 002-SERVICIOS DE INFRAESTRUCTURA PARA AGUA POTABLE Y SANEAMIENTO

MATRIZ DE INDICADORES PARA RESULTADOS:

COMPONENTE: 308-SERVICIO DE AGUA POTABLE OTORGADOS
ACTIVIDAD: 1270-REHABILITAR INFRAESTRUCTURA HÍDRICA

ESTRUCTURA PROGRAMÁTICA PRESUPUESTAL							
PROGRAMA		SUBPROGRAMA		PROYECTO		OBRA/ACTIVIDAD	
146-AMPLIACIÓN Y MEJORAMIENTO DE LOS SERVICIOS DE AGUA POTABLE, DRENAJE Y SANEAMIENTO.		01-OTORGAMIENTO DE SERVICIO DE AGUA POTABLE		006-PROGRAMA DE AGUA POTABLE, DRENAJE Y TRATAMIENTO (PROAGUA 2019) APARTADO URBANO		003-RECUPERACIÓN DE CAUDAL Y EQUIPAMIENTO ELECTROMECÁNICO DEL POZO PROFUNDO SAUCES 2	
PRESUPUESTO ANUAL							
Aprobado	Ampliación	Reducción	Modificado	EJERCIDO T1	EJERCIDO T2	EJERCIDO T3	EJERCIDO T4
0.00	1,388,930.50	1,833.40	1,387,097.10	0.00	0.00	0.00	0.00
TOTAL EJERCIDO AL TRIMESTRE VIGENTE							0.00
PRESUPUESTO TRIMESTRAL DE LA ACTIVIDAD							
Aprobado	Modificado	Comprometido	Devengado	Ejercido	% de Ejercido Vs. Modificado		
0.00	1,387,097.10	1,385,263.69	0.00	0.00	0.00		
DATOS DEL INDICADOR							
Nombre :	PORCENTAJE DE POZOS PROFUNDOS REHABILITADOS			Número de indicador :	2536		
Definición :	MIDE EL PORCENTAJE DE POZOS PROFUNDOS REHABILITADOS, CON RESPECTO DE LOS PROGRAMADOS						
Método de Cálculo :	(NÚMERO DE POZOS PROFUNDOS REHABILITADOS / NÚMERO DE POZOS PROFUNDOS PROGRAMADOS PARA REAHABILITAR) * 100						
Tipo	Dimensión	Frecuencia de Medición	Forma de cálculo del indicador	Tipo de Valor	Sentido Esperado		
GESTIÓN	EFICACIA	TRIMESTRAL	PORCENTAJE	FLUJO	ASCENDENTE		
MEDIOS DE VERIFICACIÓN / FUENTE INFORMACIÓN				SUPUESTO			
INFORMACION DISPONIBLE EN LA PAGINA WEB OFICIAL DE SAPAO: http://www.sapao.oaxaca.gob.mx/articulo-70-fraccion-xxxii				LAS CONDICIONES SOCIALES, ECONÓMICAS Y AMBIENTALES SON ESTABLES Y PERMITEN LA REHABILITACION DE LA INFRAESTRUCTURA HÍDRICA			
DATOS DE LA META							
Definición de la variable Meta:	1 - NÚMERO DE POZOS PROFUNDOS REHABILITADOS						
Unidad de medida:	25 - NÚMERO						
LÍNEA BASE DEL INDICADOR				VALOR PROGRAMADO ANUAL			
AÑO	2019	VALOR	1.00	AÑO	2019	VALOR	1.00
AVANCE TRIMESTRAL							
METAS	1er.TRIMESTRE	2o.TRIMESTRE	3er.TRIMESTRE	4o.TRIMESTRE	CUMPLIMIENTO DE METAS		
PROGRAMADA	0.00	0.00	1.00	0.00	T1+T2+T3+T4	1.00	
PROGRAMACIÓN ACTUALIZADA	0.00	0.00	1.00		T1+T2+T3+T4	1.00	
ALCANZADA	0.00	0.00	0.00	0.00	T1+T2+T3+T4	0.00	
PORCENTAJE ALCANZADO TRIMESTRAL			0.00		PORCENTAJE ALCANZADO ANUAL	0.00	

PORCENTAJE DE CUMPLIMIENTO ALCANZADO EN EL TRIMESTRE: 0.00 %

JEFE ADMINISTRATIVO
 C.P. JOAQUIN GARCIA TORRES
 JEFE DE LA UNIDAD ADMINISTRATIVA

SERVICIOS DE AGUA POTABLE
 Y ALCANTARILLADO DE
 OAXACA
 DIRECCION GENERAL

TITULAR DE LA DEPENDENCIA/ENTIDAD
 ING. LAURA VIGNON CARREÑO
 DIRECTORA GENERAL

**REPORTE DE AVANCE DE GESTIÓN
UR 539 - SERVICIOS DE AGUA POTABLE Y ALCANTARILLADO DE OAXACA
TERCER TRIMESTRE 2019**



ALINEACIÓN PED:

ESTRATEGIA:

03-INCREMENTAR EL ACCESO A LOS SERVICIOS BÁSICOS EN LA VIVIENDA, PRINCIPALMENTE EN MATERIA DE AGUA POTABLE Y SANEAMIENTO, DE MANERA EFICIENTE Y CON RESPETO DEL MEDIO, SOBRE TODO EN LAS ZONAS DEL ESTADO CON MÁS CARENCIAS.

LÍNEAS DE ACCIÓN:

03-GARANTIZAR EL SUMINISTRO DE AGUA POTABLE A LA POBLACIÓN A TRAVÉS DE LA IMPLEMENTACIÓN DE PROGRAMAS DE INFRAESTRUCTURA PARA AGUA POTABLE, QUE PERMITAN CONSTRUIR, AMPLIAR, REHABILITAR, MODERNIZAR, EQUIPAR Y MEJORAR LA INFRAESTRUCTURA HIDRICA NECESARIA PARA ABATIR LOS REZAGOS EN LA COBERTURA DE LOS SERVICIOS EN LAS ZONAS RURALES Y URBANAS.

UE:

002-SERVICIOS DE INFRAESTRUCTURA PARA AGUA POTABLE Y SANEAMIENTO

MATRIZ DE INDICADORES PARA RESULTADOS:

COMPONENTE:

308-SERVICIO DE AGUA POTABLE OTORGADOS

ACTIVIDAD:

1316-INTEGRAR EXPEDIENTE DE SUPERVISION DE OBRA HIDRICA

ESTRUCTURA PROGRAMATICA PRESUPUESTAL								
PROGRAMA		SUBPROGRAMA		PROYECTO		OBRA/ACTIVIDAD		
146-AMPLIACIÓN Y MEJORAMIENTO DE LOS SERVICIOS DE AGUA POTABLE, DRENAJE Y SANEAMIENTO.		01-OTORGAMIENTO DE SERVICIO DE AGUA POTABLE		007-GASTOS DE SUPERVISION TECNICA PARA EL PROGRAMA DE AGUA POTABLE, DRENAJE Y TRATAMIENTO (PROAGUA 2019) APARTADO URBANO		004-GASTOS DE SUPERVISION TECNICA PARA LA OBRA: RECUPERACION DE CAUDAL Y EQUIPAMIENTO ELECTROMECANICO DEL POZO PROFUNDO CANDIANI 3		
PRESUPUESTO ANUAL								
Aprobado	Ampliación	Reducción	Modificado	EJERCIDO T1	EJERCIDO T2	EJERCIDO T3	EJERCIDO T4	
0.00	27,347.83	0.00	27,347.83	0.00	0.00	0.00	0.00	
TOTAL EJERCIDO AL TRIMESTRE VIGENTE							0.00	
PRESUPUESTO TRIMESTRAL DE LA ACTIVIDAD								
Aprobado		Modificado		Comprometido	Devengado	Ejercido	% de Ejercido Vs. Modificado	
0.00		27,347.83		27,347.83	0.00	0.00	0.00	
DATOS DEL INDICADOR								
Nombre :	PORCENTAJE DE EXPEDIENTES INTEGRADOS PARA LA SUPERVISION DE OBRAS HIDRICAS			Número de indicador :	1482			
Definición :	MIDE EL PORCENTAJE DE EXPEDIENTES INTEGRADOS PARA LA SUPERVISIÓN DE OBRAS HIDRICAS							
Método de Cálculo :	(NÚMERO DE EXPEDIENTES DE SUPERVISIÓN DE OBRA INTEGRADOS / NÚMERO DE EXPEDIENTES DE SUPERVISIÓN DE OBRA PROGRAMADAS) * 100							
Tipo	Dimensión	Frecuencia de Medición	Forma de cálculo del indicador	Tipo de Valor	Sentido Esperado			
GESTIÓN	EFICACIA	TRIMESTRAL	PORCENTAJE	ACUMULADO	ASCENDENTE			
MEDIOS DE VERIFICACIÓN / FUENTE INFORMACIÓN								
SUPUESTO								
DATOS DE LA META								
Definición de la variable Meta :	1 - NUMERO DE EXPEDIENTES INTEGRADOS PARA LA SUPERVISION DE OBRAS HIDRICAS							
Unidad de medida :	25 - NÚMERO							
LÍNEA BASE DEL INDICADOR								
AÑO	2019			VALOR	1.00			
VALOR PROGRAMADO ANUAL				AÑO	2019			
VALOR				1.00				
AVANCE TRIMESTRAL								
METAS	1er.TRIMESTRE		2o.TRIMESTRE		3er.TRIMESTRE		4o.TRIMESTRE	
PROGRAMADA	0.00		0.00		1.00		0.00	
PROGRAMACIÓN ACTUALIZADA	0.00		0.00		1.00		0.00	
ALCANZADA	0.00		0.00		0.00		0.00	
PORCENTAJE ALCANZADO TRIMESTRAL					0.00		0.00	
							CUMPLIMIENTO DE METAS	
							T1+T2+T3+T4	1.00
							T1+T2+T3+T4	1.00
							T1+T2+T3+T4	0.00
							PORCENTAJE ALCANZADO ANUAL	0.00

PORCENTAJE DE CUMPLIMIENTO ALCANZADO EN EL TRIMESTRE: 0.00 %

JEFE ADMINISTRATIVO
C.P. JOAQUIN GARCIA TORRES
JEFE DE LA UNIDAD ADMINISTRATIVA



TITULAR DE LA DEPENDENCIA/ENTIDAD
INS. LAURA VIGNON CARREÑO
DIRECTORA GENERAL

REPORTE DE AVANCE DE GESTIÓN
UR 539 - SERVICIOS DE AGUA POTABLE Y ALCANTARILLADO DE OAXACA
TERCER TRIMESTRE 2019



ALINEACIÓN PED:

ESTRATEGIA: 03-INCREMENTAR EL ACCESO A LOS SERVICIOS BÁSICOS EN LA VIVIENDA, PRINCIPALMENTE EN MATERIA DE AGUA POTABLE Y SANEAMIENTO, DE MANERA EFICIENTE Y CON RESPETO DEL MEDIO, SOBRE TODO EN LAS ZONAS DEL ESTADO CON MÁS CARENCIAS.
LÍNEAS DE ACCIÓN: 03-GARANTIZAR EL SUMINISTRO DE AGUA POTABLE A LA POBLACIÓN A TRAVÉS DE LA IMPLEMENTACIÓN DE PROGRAMAS DE INFRAESTRUCTURA PARA AGUA POTABLE, QUE PERMITAN CONSTRUIR, AMPLIAR, REHABILITAR, MODERNIZAR, EQUIPAR Y MEJORAR LA INFRAESTRUCTURA HIDRICA NECESARIA PARA ABATIR LOS REZAGOS EN LA COBERTURA DE LOS SERVICIOS EN LAS ZONAS RURALES Y URBANAS.
UE: 002-SERVICIOS DE INFRAESTRUCTURA PARA AGUA POTABLE Y SANEAMIENTO

MATRIZ DE INDICADORES PARA RESULTADOS:

COMPONENTE: 308-SERVICIO DE AGUA POTABLE OTORGADOS
ACTIVIDAD: 1270-REHABILITAR INFRAESTRUCTURA HIDRICA

ESTRUCTURA PROGRAMATICA PRESUPUESTAL								
PROGRAMA		SUBPROGRAMA		PROYECTO		OBRA/ACTIVIDAD		
146-AMPLIACIÓN Y MEJORAMIENTO DE LOS SERVICIOS DE AGUA POTABLE, DRENAJE Y SANEAMIENTO.		01-OTORGAMIENTO DE SERVICIO DE AGUA POTABLE		006-PROGRAMA DE AGUA POTABLE, DRENAJE Y TRATAMIENTO (PROAGUA 2019) APARTADO URBANO		004-RECUPERACION DE CAUDAL Y EQUIPAMIENTO ELECTROMECANICO DEL POZO PROFUNDO GLORIETA		
PRESUPUESTO ANUAL								
Aprobado	Ampliación	Reducción	Modificado	EJERCIDO T1	EJERCIDO T2	EJERCIDO T3	EJERCIDO T4	
0.00	1,577,742.84	1,866.62	1,575,876.22	0.00	0.00	0.00	0.00	
TOTAL EJERCIDO AL TRIMESTRE VIGENTE							0.00	
PRESUPUESTO TRIMESTRAL DE LA ACTIVIDAD								
Aprobado		Modificado		Comprometido		Devengado		
0.00		1,575,876.22		1,574,009.60		0.00		
DATOS DEL INDICADOR								
Nombre : PORCENTAJE DE POZOS PROFUNDOS REHABILITADOS				Número de indicador : 2536				
Definición : MIDE EL PORCENTAJE DE POZOS PROFUNDOS REHABILITADOS, CON RESPECTO DE LOS PROGRAMADOS								
Método de Cálculo : (NÚMERO DE POZOS PROFUNDOS REHABILITADOS / NÚMERO DE POZOS PROFUNDOS PROGRAMADOS PARA REAHABILITAR) * 100								
Tipo	Dimensión	Frecuencia de Medición		Forma de cálculo del indicador		Tipo de Valor	Sentido Esperado	
GESTIÓN	EFICACIA	TRIMESTRAL		PORCENTAJE		FLUJO	ASCENDENTE	
MEDIOS DE VERIFICACIÓN / FUENTE INFORMACIÓN				SUPUESTO				
INFORMACION DISPONIBLE EN LA PAGINA WEB OFICIAL DE SAPAO: http://www.sapao.oaxaca.gob.mx/articulo-70-fraccion-xxx/				LAS CONDICIONES SOCIALES, ECONÓMICAS Y AMBIENTALES SON ESTABLES Y PERMITEN LA REHABILITACIÓN DE LA INFRAESTRUCTURA HÍDRICA				
DATOS DE LA META								
Definición de la variable Meta: 1 - NÚMERO DE POZOS PROFUNDOS REHABILITADOS				Unidad de medida: 25 - NÚMERO				
LÍNEA BASE DEL INDICADOR				VALOR PROGRAMADO ANUAL				
AÑO	2019	VALOR	1.00	AÑO	2019	VALOR	1.00	
AVANCE TRIMESTRAL								
METAS	1er.TRIMESTRE		2o.TRIMESTRE		3er.TRIMESTRE		4o.TRIMESTRE	
PROGRAMADA	0.00		0.00		1.00		0.00	
PROGRAMACIÓN ACTUALIZADA	0.00		0.00		1.00		0.00	
ALCANZADA	0.00		0.00		0.00		0.00	
PORCENTAJE ALCANZADO TRIMESTRAL					0.00		0.00	
CUMPLIMIENTO DE METAS							1.00	
T1+T2+T3+T4							1.00	
T1+T2+T3+T4							0.00	
PORCENTAJE ALCANZADO ANUAL							0.00	

PORCENTAJE DE CUMPLIMIENTO ALCANZADO EN EL TRIMESTRE: 0.00 %

JEFE ADMINISTRATIVO
 C.P. JOAQUIN GARCIA TORRES
 JEFE DE LA UNIDAD ADMINISTRATIVA

SERVICIOS DE AGUA POTABLE
 Y ALCANTARILLADO DE
 OAXACA
 DIRECCION GENERAL

TITULAR DE LA DEPENDENCIA
 ING. LAURA VIGNON CARREÑO
 DIRECTORA GENERAL

REPORTE DE AVANCE DE GESTIÓN
UR 539 - SERVICIOS DE AGUA POTABLE Y ALCANTARILLADO DE OAXACA
TERCER TRIMESTRE 2019



ALINEACIÓN PED:

ESTRATEGIA: 03-INCREMENTAR EL ACCESO A LOS SERVICIOS BÁSICOS EN LA VIVIENDA, PRINCIPALMENTE EN MATERIA DE AGUA POTABLE Y SANEAMIENTO, DE MANERA EFICIENTE Y CON RESPETO DEL MEDIO, SOBRE TODO EN LAS ZONAS DEL ESTADO CON MÁS CARENCIAS.
LINEAS DE ACCIÓN: 03-GARANTIZAR EL SUMINISTRO DE AGUA POTABLE A LA POBLACIÓN A TRAVÉS DE LA IMPLEMENTACIÓN DE PROGRAMAS DE INFRAESTRUCTURA PARA AGUA POTABLE, QUE PERMITAN CONSTRUIR, AMPLIAR, REHABILITAR, MODERNIZAR, EQUIPAR Y MEJORAR LA INFRAESTRUCTURA HIDRICA NECESARIA PARA ABATIR LOS REZAGOS EN LA COBERTURA DE LOS SERVICIOS EN LAS ZONAS RURALES Y URBANAS.
UE: 002-SERVICIOS DE INFRAESTRUCTURA PARA AGUA POTABLE Y SANEAMIENTO

MATRIZ DE INDICADORES PARA RESULTADOS:

COMPONENTE: 308-SERVICIO DE AGUA POTABLE OTORGADOS
ACTIVIDAD: 1316-INTEGRAR EXPEDIENTE DE SUPERVISION DE OBRA HIDRICA

ESTRUCTURA PROGRAMATICA PRESUPUESTAL								
PROGRAMA		SUBPROGRAMA		PROYECTO		OBRA/ACTIVIDAD		
146-AMPLIACIÓN Y MEJORAMIENTO DE LOS SERVICIOS DE AGUA POTABLE, DRENAJE Y SANEAMIENTO.		01-OTORGAMIENTO DE SERVICIO DE AGUA POTABLE		007-GASTOS DE SUPERVISION TECNICA PARA EL PROGRAMA DE AGUA POTABLE, DRENAJE Y TRATAMIENTO (PROAGUA 2019) APARTADO URBANO		005-GASTOS DE SUPERVISION TECNICA PARA LA OBRA: RECUPERACION DE CAUDAL Y EQUIPAMIENTO ELECTROMECANICO DEL POZO PROFUNDO MONTOYA		
PRESUPUESTO ANUAL								
Aprobado	Ampliación	Reducción	Modificado	EJERCIDO T1	EJERCIDO T2	EJERCIDO T3	EJERCIDO T4	
0.00	33,776.02	0.00	33,776.02	0.00	0.00	0.00	0.00	
				TOTAL EJERCIDO AL TRIMESTRE VIGENTE				
				0.00				
PRESUPUESTO TRIMESTRAL DE LA ACTIVIDAD								
Aprobado		Modificado		Comprometido		Devengado		
0.00		33,776.02		33,776.02		0.00		
						Ejercido		
						0.00		
						% de Ejercido Vs. Modificado		
						0.00		
DATOS DEL INDICADOR								
Nombre : PORCENTAJE DE EXPEDIENTES INTEGRADOS PARA LA SUPERVISION DE OBRAS HIDRICAS				Número de indicador : 1482				
Definición : MIDE EL PORCENTAJE DE EXPEDIENTES INTEGRADOS PARA LA SUPERVISIÓN DE OBRAS HIDRICAS								
Método de Cálculo : (NÚMERO DE EXPEDIENTES DE SUPERVISIÓN DE OBRA INTEGRADOS / NÚMERO DE EXPEDIENTES DE SUPERVISIÓN DE OBRA PROGRAMADAS) * 100								
Tipo	Dimensión		Frecuencia de Medición		Forma de cálculo del indicador		Tipo de Valor	
GESTIÓN	EFICACIA		TRIMESTRAL		PORCENTAJE		ACUMULADO	
MEDIOS DE VERIFICACIÓN / FUENTE INFORMACIÓN				SUPUESTO				
DATOS DE LA META								
Definición de la variable Meta:				1 - NUMERO DE EXPEDIENTES INTEGRADOS PARA LA SUPERVISION DE OBRAS HIDRICAS				
Unidad de medida:				25 - NÚMERO				
LÍNEA BASE DEL INDICADOR				VALOR PROGRAMADO ANUAL				
AÑO	2019		VALOR	1.00		AÑO	2019	
							VALOR	
							1.00	
AVANCE TRIMESTRAL								
METAS	1er.TRIMESTRE		2o.TRIMESTRE		3er.TRIMESTRE		4o.TRIMESTRE	
PROGRAMADA	0.00		0.00		1.00		0.00	
PROGRAMACIÓN ACTUALIZADA	0.00		0.00		1.00		0.00	
ALCANZADA	0.00		0.00		0.00		0.00	
PORCENTAJE ALCANZADO TRIMESTRAL					0.00			
							CUMPLIMIENTO DE METAS	
							T1+T2+T3+T4	
							1.00	
							T1+T2+T3+T4	
							1.00	
							T1+T2+T3+T4	
							0.00	
							PORCENTAJE ALCANZADO ANUAL	
							0.00	

PORCENTAJE DE CUMPLIMIENTO ALCANZADO EN EL TRIMESTRE: 0.00 %

JEFE ADMINISTRATIVO
 C.P. JOAQUIN GARCIA TORRES
 JEFE DE LA UNIDAD ADMINISTRATIVA



SERVICIOS DE AGUA POTABLE Y ALCANTARILLADO DE OAXACA
 DIRECCION GENERAL

TITULAR DE LA DEPENDENCIA ENTIDAD
 ING. LAURA VIGNON CARREÑO
 DIRECTORA GENERAL

REPORTE DE AVANCE DE GESTIÓN
UR 539 - SERVICIOS DE AGUA POTABLE Y ALCANTARILLADO DE OAXACA
TERCER TRIMESTRE 2019



JUNTOS CONSTRUIMOS EL CAMBIO



Gobierno del Estado

ALINEACIÓN PED:

ESTRATEGIA: 03-INCREMENTAR EL ACCESO A LOS SERVICIOS BÁSICOS EN LA VIVIENDA, PRINCIPALMENTE EN MATERIA DE AGUA POTABLE Y SANEAMIENTO, DE MANERA EFICIENTE Y CON RESPETO DEL MEDIO, SOBRE TODO EN LAS ZONAS DEL ESTADO CON MÁS CARENCIAS.
LÍNEAS DE ACCIÓN: 03-GARANTIZAR EL SUMINISTRO DE AGUA POTABLE A LA POBLACIÓN A TRAVÉS DE LA IMPLEMENTACIÓN DE PROGRAMAS DE INFRAESTRUCTURA PARA AGUA POTABLE, QUE PERMITAN CONSTRUIR, AMPLIAR, REHABILITAR, MODERNIZAR, EQUIPAR Y MEJORAR LA INFRAESTRUCTURA HÍDRICA NECESARIA PARA ABATIR LOS REZAGOS EN LA COBERTURA DE LOS SERVICIOS EN LAS ZONAS RURALES Y URBANAS.
UE: 002-SERVICIOS DE INFRAESTRUCTURA PARA AGUA POTABLE Y SANEAMIENTO

MATRIZ DE INDICADORES PARA RESULTADOS:

COMPONENTE: 308-SERVICIO DE AGUA POTABLE OTORGADOS
ACTIVIDAD: 1270-REHABILITAR INFRAESTRUCTURA HÍDRICA

ESTRUCTURA PROGRAMÁTICA PRESUPUESTAL								
PROGRAMA		SUBPROGRAMA		PROYECTO		OBRA/ACTIVIDAD		
146-AMPLIACIÓN Y MEJORAMIENTO DE LOS SERVICIOS DE AGUA POTABLE, DRENAJE Y SANEAMIENTO.		01-OTORGAMIENTO DE SERVICIO DE AGUA POTABLE		006-PROGRAMA DE AGUA POTABLE, DRENAJE Y TRATAMIENTO (PROAGUA 2019) APARTADO URBANO		005-RECUPERACIÓN DE CAUDAL Y EQUIPAMIENTO ELECTROMECÁNICO DEL POZO PROFUNDO PUEBLO NUEVO TECNOLÓGICO		
PRESUPUESTO ANUAL								
Aprobado	Ampliación	Reducción	Modificado	EJERCIDO T1	EJERCIDO T2	EJERCIDO T3	EJERCIDO T4	
0.00	1,380,406.20	1,770.61	1,378,635.59	0.00	0.00	0.00	0.00	
TOTAL EJERCIDO AL TRIMESTRE VIGENTE							0.00	
PRESUPUESTO TRIMESTRAL DE LA ACTIVIDAD								
Aprobado		Modificado		Comprometido		Devengado		
0.00		1,378,635.59		1,376,864.97		0.00		
DATOS DEL INDICADOR								
Nombre : PORCENTAJE DE POZOS PROFUNDOS REHABILITADOS				Número de indicador : 2536				
Definición : MIDE EL PORCENTAJE DE POZOS PROFUNDOS REHABILITADOS, CON RESPECTO DE LOS PROGRAMADOS								
Método de Cálculo : (NÚMERO DE POZOS PROFUNDOS REHABILITADOS / NÚMERO DE POZOS PROFUNDOS PROGRAMADOS PARA REAHABILITAR) * 100								
Tipo	Dimensión		Frecuencia de Medición		Forma de cálculo del indicador		Tipo de Valor	
GESTIÓN	EFICACIA		TRIMESTRAL		PORCENTAJE		FLUJO	
MEDIOS DE VERIFICACIÓN / FUENTE INFORMACIÓN				SUPUESTO				
INFORMACION DISPONIBLE EN LA PAGINA WEB OFICIAL DE SAPAO: http://www.sapao.oaxaca.gob.mx/articulo-70-fraccion-xxxii				LAS CONDICIONES SOCIALES, ECONÓMICAS Y AMBIENTALES SON ESTABLES Y PERMITEN LA REHABILITACIÓN DE LA INFRAESTRUCTURA HÍDRICA				
DATOS DE LA META								
Definición de la variable Meta: 1 - NÚMERO DE POZOS PROFUNDOS REHABILITADOS								
Unidad de medida: 25 - NÚMERO								
LÍNEA BASE DEL INDICADOR				VALOR PROGRAMADO ANUAL				
AÑO	2019		VALOR	1.00	AÑO	2019		
LÍNEA BASE DEL INDICADOR				VALOR PROGRAMADO ANUAL				
AÑO	2019		VALOR	1.00	AÑO	2019		
AVANCE TRIMESTRAL								
METAS	1er.TRIMESTRE		2o.TRIMESTRE		3er.TRIMESTRE		4o.TRIMESTRE	
PROGRAMADA	0.00		0.00		1.00		0.00	
PROGRAMACIÓN ACTUALIZADA	0.00		0.00		1.00		0.00	
ALCANZADA	0.00		0.00		0.28		0.00	
PORCENTAJE ALCANZADO TRIMESTRAL					28.00			
CUMPLIMIENTO DE METAS							1.00	
CUMPLIMIENTO DE METAS							1.00	
CUMPLIMIENTO DE METAS							0.28	
CUMPLIMIENTO DE METAS							28.00	

PORCENTAJE DE CUMPLIMIENTO ALCANZADO EN EL TRIMESTRE: 28.00 %

JEFE ADMINISTRATIVO
 C.P. JOAQUIN GARCIA TORRES
 JEFE DE LA UNIDAD ADMINISTRATIVA



SERVICIOS DE AGUA POTABLE
 Y ALCANTARILLADO DE
 OAXACA
 DIRECCION GENERAL

TITULAR DE LA DEPENDENCIA/ENTIDAD
 ING. LAURA VIGNON CARREÑO
 DIRECTORA GENERAL

**REPORTE DE AVANCE DE GESTIÓN
UR 539 - SERVICIOS DE AGUA POTABLE Y ALCANTARILLADO DE OAXACA
TERCER TRIMESTRE 2019**



ALINEACIÓN PED:

ESTRATEGIA: 03-INCREMENTAR EL ACCESO A LOS SERVICIOS BÁSICOS EN LA VIVIENDA, PRINCIPALMENTE EN MATERIA DE AGUA POTABLE Y SANEAMIENTO, DE MANERA EFICIENTE Y CON RESPETO DEL MEDIO, SOBRE TODO EN LAS ZONAS DEL ESTADO CON MÁS CARENCIAS.
LÍNEAS DE ACCIÓN: 03-GARANTIZAR EL SUMINISTRO DE AGUA POTABLE A LA POBLACIÓN A TRAVÉS DE LA IMPLEMENTACIÓN DE PROGRAMAS DE INFRAESTRUCTURA PARA AGUA POTABLE, QUE PERMITAN CONSTRUIR, AMPLIAR, REHABILITAR, MODERNIZAR, EQUIPAR Y MEJORAR LA INFRAESTRUCTURA HÍDRICA NECESARIA PARA ABATIR LOS REZAGOS EN LA COBERTURA DE LOS SERVICIOS EN LAS ZONAS RURALES Y URBANAS.
UE: 002-SERVICIOS DE INFRAESTRUCTURA PARA AGUA POTABLE Y SANEAMIENTO

MATRIZ DE INDICADORES PARA RESULTADOS:

COMPONENTE: 308-SERVICIO DE AGUA POTABLE OTORGADOS
ACTIVIDAD: 1316-INTEGRAR EXPEDIENTE DE SUPERVISION DE OBRA HÍDRICA

ESTRUCTURA PROGRAMATICA PRESUPUESTAL										
PROGRAMA		SUBPROGRAMA		PROYECTO		OBRA/ACTIVIDAD				
146-AMPLIACIÓN Y MEJORAMIENTO DE LOS SERVICIOS DE AGUA POTABLE, DRENAJE Y SANEAMIENTO.		01-OTORGAMIENTO DE SERVICIO DE AGUA POTABLE		007-GASTOS DE SUPERVISION TECNICA PARA EL PROGRAMA DE AGUA POTABLE, DRENAJE Y TRATAMIENTO (PROAGUA 2019) APARTADO URBANO		006-GASTOS DE SUPERVISION TECNICA PARA LA OBRA: RECUPERACION DE CAUDAL Y EQUIPAMIENTO ELECTROMECÁNICO DEL POZO PROFUNDO PUEBLO NUEVO LAURELES				
PRESUPUESTO ANUAL										
Aprobado	Ampliación	Reducción	Modificado	EJERCIDO T1	EJERCIDO T2	EJERCIDO T3	EJERCIDO T4			
0.00	27,608.12	0.00	27,608.12	0.00	0.00	0.00	0.00			
TOTAL EJERCIDO AL TRIMESTRE VIGENTE							0.00			
PRESUPUESTO TRIMESTRAL DE LA ACTIVIDAD										
Aprobado		Modificado		Comprometido		Devengado				
0.00		27,608.12		27,608.12		0.00				
DATOS DEL INDICADOR										
Nombre : PORCENTAJE DE EXPEDIENTES INTEGRADOS PARA LA SUPERVISION DE OBRAS HIDRICAS				Número de indicador : 1482						
Definición : MIDE EL PORCENTAJE DE EXPEDIENTES INTEGRADOS PARA LA SUPERVISIÓN DE OBRAS HIDRICAS										
Método de Cálculo : (NÚMERO DE EXPEDIENTES DE SUPERVISIÓN DE OBRA INTEGRADOS / NÚMERO DE EXPEDIENTES DE SUPERVISIÓN DE OBRA PROGRAMADAS) * 100										
Tipo	Dimensión		Frecuencia de Medición		Forma de cálculo del indicador		Tipo de Valor	Sentido Esperado		
GESTIÓN	EFICACIA		TRIMESTRAL		PORCENTAJE		ACUMULADO	ASCENDENTE		
MEDIOS DE VERIFICACIÓN / FUENTE INFORMACIÓN				SUPUESTO						
DATOS DE LA META										
Definición de la variable Meta: 1 - NUMERO DE EXPEDIENTES INTEGRADOS PARA LA SUPERVISION DE OBRAS HIDRICAS										
Unidad de medida: 25 - NÚMERO										
LÍNEA BASE DEL INDICADOR				VALOR PROGRAMADO ANUAL						
AÑO	2019		VALOR	1.00		AÑO	2019			
VALOR			VALOR	1.00		VALOR				
AVANCE TRIMESTRAL										
METAS	1er.TRIMESTRE		2o.TRIMESTRE		3er.TRIMESTRE		4o.TRIMESTRE		CUMPLIMIENTO DE METAS	
PROGRAMADA	0.00		0.00		1.00		0.00		T1+T2+T3+T4	1.00
PROGRAMACIÓN ACTUALIZADA	0.00		0.00		1.00				T1+T2+T3+T4	1.00
ALCANZADA	0.00		0.00		0.00		0.00		T1+T2+T3+T4	0.00
PORCENTAJE ALCANZADO TRIMESTRAL					0.00				PORCENTAJE ALCANZADO ANUAL	0.00

PORCENTAJE DE CUMPLIMIENTO ALCANZADO EN EL TRIMESTRE: 0.00 %

JEFE ADMINISTRATIVO
 C.P. JOAQUIN GARCIA TORRES
 JEFE DE LA UNIDAD ADMINISTRATIVA



TITULAR DE LA DEPENDENCIA/ENTIDAD
 ING. LAURA VIGNON CARREÑO
 DIRECTORA GENERAL

REPORTE DE AVANCE DE GESTIÓN
UR 539 - SERVICIOS DE AGUA POTABLE Y ALCANTARILLADO DE OAXACA
TERCER TRIMESTRE 2019



ALINEACIÓN PED:

ESTRATEGIA: 03-INCREMENTAR EL ACCESO A LOS SERVICIOS BÁSICOS EN LA VIVIENDA, PRINCIPALMENTE EN MATERIA DE AGUA POTABLE Y SANEAMIENTO, DE MANERA EFICIENTE Y CON RESPETO DEL MEDIO, SOBRE TODO EN LAS ZONAS DEL ESTADO CON MÁS CARENCIAS.
 03-GARANTIZAR EL SUMINISTRO DE AGUA POTABLE A LA POBLACIÓN A TRAVÉS DE LA IMPLEMENTACIÓN DE PROGRAMAS DE INFRAESTRUCTURA PARA AGUA POTABLE, QUE PERMITAN CONSTRUIR, AMPLIAR, REHABILITAR, MODERNIZAR, EQUIPAR Y MEJORAR LA INFRAESTRUCTURA HÍDRICA NECESARIA PARA ABATIR LOS REZAGOS EN LA COBERTURA DE LOS SERVICIOS EN LAS ZONAS RURALES Y URBANAS.
LÍNEAS DE ACCIÓN:
UE: 002-SERVICIOS DE INFRAESTRUCTURA PARA AGUA POTABLE Y SANEAMIENTO

MATRIZ DE INDICADORES PARA RESULTADOS:

COMPONENTE: 308-SERVICIO DE AGUA POTABLE OTORGADOS
ACTIVIDAD: 1270-REHABILITAR INFRAESTRUCTURA HÍDRICA

ESTRUCTURA PROGRAMÁTICA PRESUPUESTAL							
PROGRAMA		SUBPROGRAMA		PROYECTO		OBRA/ACTIVIDAD	
146-AMPLIACIÓN Y MEJORAMIENTO DE LOS SERVICIOS DE AGUA POTABLE, DRENAJE Y SANEAMIENTO.		01-OTORGAMIENTO DE SERVICIO DE AGUA POTABLE		006-PROGRAMA DE AGUA POTABLE, DRENAJE Y TRATAMIENTO (PROAGUA 2019) APARTADO URBANO		006-RECUPERACIÓN DE CAUDAL Y EQUIPAMIENTO ELECTROMECÁNICO DEL POZO PROFUNDO 6 ACUEDUCTO	
PRESUPUESTO ANUAL							
Aprobado	Ampliación	Reducción	Modificado	EJERCIDO T1	EJERCIDO T2	EJERCIDO T3	EJERCIDO T4
0.00	1,623,262.92	1,834.89	1,621,428.03	0.00	0.00	0.00	0.00
TOTAL EJERCIDO AL TRIMESTRE VIGENTE							0.00
PRESUPUESTO TRIMESTRAL DE LA ACTIVIDAD							
Aprobado	Modificado	Comprometido	Devengado	Ejercido	% de Ejercido Vs. Modificado		
0.00	1,621,428.03	1,619,593.13	0.00	0.00	0.00		
DATOS DEL INDICADOR							
Nombre:	PORCENTAJE DE POZOS PROFUNDOS REHABILITADOS			Número de indicador:	2536		
Definición:	MIDE EL PORCENTAJE DE POZOS PROFUNDOS REHABILITADOS, CON RESPECTO DE LOS PROGRAMADOS						
Método de Cálculo:	(NÚMERO DE POZOS PROFUNDOS REHABILITADOS / NÚMERO DE POZOS PROFUNDOS PROGRAMADOS PARA REHABILITAR) * 100						
Tipo	Dimensión	Frecuencia de Medición	Forma de cálculo del indicador	Tipo de Valor	Sentido Esperado		
GESTIÓN	EFICACIA	TRIMESTRAL	PORCENTAJE	FLUJO	ASCENDENTE		
MEDIOS DE VERIFICACIÓN / FUENTE INFORMACIÓN				SUPUESTO			
INFORMACION DISPONIBLE EN LA PAGINA WEB OFICIAL DE SAPAO: http://www.sapao.oaxaca.gob.mx/farticulo-70-fraccion-xxxii/				LAS CONDICIONES SOCIALES, ECONÓMICAS Y AMBIENTALES SON ESTABLES Y PERMITEN LA REHABILITACIÓN DE LA INFRAESTRUCTURA HÍDRICA			
DATOS DE LA META							
Definición de la variable Meta:	1 - NÚMERO DE POZOS PROFUNDOS REHABILITADOS						
Unidad de medida:	25 - NÚMERO						
LÍNEA BASE DEL INDICADOR				VALOR PROGRAMADO ANUAL			
AÑO	2019	VALOR	1.00	AÑO	2019	VALOR	1.00
AVANCE TRIMESTRAL							
METAS	1er.TRIMESTRE	2o.TRIMESTRE	3er.TRIMESTRE	4o.TRIMESTRE	CUMPLIMIENTO DE METAS		
PROGRAMADA	0.00	0.00	1.00	0.00	T1+T2+T3+T4		1.00
PROGRAMACIÓN ACTUALIZADA	0.00	0.00	1.00		T1+T2+T3+T4		1.00
ALCANZADA	0.00	0.00	0.00	0.00	T1+T2+T3+T4		0.00
PORCENTAJE ALCANZADO TRIMESTRAL			0.00		PORCENTAJE ALCANZADO ANUAL		0.00

PORCENTAJE DE CUMPLIMIENTO ALCANZADO EN EL TRIMESTRE: 0.00 %

JEFE ADMINISTRATIVO
 C.P. JOAQUIN GARCIA TORRES
 JEFE DE LA UNIDAD ADMINISTRATIVA

SERVICIOS DE AGUA POTABLE
 Y ALCANTARILLADO DE
 OAXACA
 DIRECCIÓN GENERAL

TITULAR DE LA DEPENDENCIA/ENTIDAD
 ING. LAURA VIGNON CARREÑO
 DIRECTORA GENERAL

REPORTE DE AVANCE DE GESTIÓN
UR 539 - SERVICIOS DE AGUA POTABLE Y ALCANTARILLADO DE OAXACA
TERCER TRIMESTRE 2019



ALINEACIÓN PED:


ESTRATEGIA: 03-INCREMENTAR EL ACCESO A LOS SERVICIOS BÁSICOS EN LA VIVIENDA, PRINCIPALMENTE EN MATERIA DE AGUA POTABLE Y SANEAMIENTO, DE MANERA EFICIENTE Y CON RESPETO DEL MEDIO, SOBRE TODO EN LAS ZONAS DEL ESTADO CON MÁS CARENCIAS.
LÍNEAS DE ACCIÓN: 03-GARANTIZAR EL SUMINISTRO DE AGUA POTABLE A LA POBLACIÓN A TRAVÉS DE LA IMPLEMENTACIÓN DE PROGRAMAS DE INFRAESTRUCTURA PARA AGUA POTABLE, QUE PERMITAN CONSTRUIR, AMPLIAR, REHABILITAR, MODERNIZAR, EQUIPAR Y MEJORAR LA INFRAESTRUCTURA HIDRICA NECESARIA PARA ABATIR LOS REZAGOS EN LA COBERTURA DE LOS SERVICIOS EN LAS ZONAS RURALES Y URBANAS.
UE: 002-SERVICIOS DE INFRAESTRUCTURA PARA AGUA POTABLE Y SANEAMIENTO

MATRIZ DE INDICADORES PARA RESULTADOS:

COMPONENTE: 308-SERVICIO DE AGUA POTABLE OTORGADOS
ACTIVIDAD: 1316-INTEGRAR EXPEDIENTE DE SUPERVISION DE OBRA HIDRICA

ESTRUCTURA PROGRAMATICA PRESUPUESTAL								
PROGRAMA		SUBPROGRAMA		PROYECTO		OBRA/ACTIVIDAD		
146-AMPLIACIÓN Y MEJORAMIENTO DE LOS SERVICIOS DE AGUA POTABLE, DRENAJE Y SANEAMIENTO.		01-OTORGAMIENTO DE SERVICIO DE AGUA POTABLE		007-GASTOS DE SUPERVISION TECNICA PARA EL PROGRAMA DE AGUA POTABLE, DRENAJE Y TRATAMIENTO (PROAGUA 2019) APARTADO URBANO		007-GASTOS DE SUPERVISION TECNICA PARA LA OBRA: RECUPERACION DE CAUDAL Y EQUIPAMIENTO ELECTROMECHANICO DEL POZO PROFUNDO 17 AEROPUERTO		
PRESUPUESTO ANUAL								
Aprobado	Ampliación	Reducción	Modificado	EJERCIDO T1	EJERCIDO T2	EJERCIDO T3	EJERCIDO T4	
0.00	35,313.62	0.00	35,313.62	0.00	0.00	0.00	0.00	
				TOTAL EJERCIDO AL TRIMESTRE VIGENTE				
				0.00				
PRESUPUESTO TRIMESTRAL DE LA ACTIVIDAD								
Aprobado		Modificado		Comprometido		Devengado		
0.00		35,313.62		35,313.62		0.00		
				Ejercido		% de Ejercido Vs. Modificado		
				0.00		0.00		
DATOS DEL INDICADOR								
Nombre : PORCENTAJE DE EXPEDIENTES INTEGRADOS PARA LA SUPERVISION DE OBRAS HIDRICAS				Número de indicador : 1482				
Definición : MIDE EL PORCENTAJE DE EXPEDIENTES INTEGRADOS PARA LA SUPERVISIÓN DE OBRAS HIDRICAS								
Método de Cálculo : (NÚMERO DE EXPEDIENTES DE SUPERVISIÓN DE OBRA INTEGRADOS / NÚMERO DE EXPEDIENTES DE SUPERVISIÓN DE OBRA PROGRAMADAS) * 100								
Tipo	Dimensión		Frecuencia de Medición		Forma de cálculo del indicador		Tipo de Valor	
GESTIÓN	EFICACIA		TRIMESTRAL		PORCENTAJE		ACUMULADO	
Medios de Verificación / Fuente Información				Supuesto				
DATOS DE LA META								
Definición de la variable Meta: 1 - NUMERO DE EXPEDIENTES INTEGRADOS PARA LA SUPERVISION DE OBRAS HIDRICAS								
Unidad de medida: 25 - NÚMERO								
LÍNEA BASE DEL INDICADOR				VALOR PROGRAMADO ANUAL				
AÑO	2019		VALOR	1.00		AÑO	2019	
							VALOR 1.00	
AVANCE TRIMESTRAL								
METAS	1er.TRIMESTRE		2o.TRIMESTRE		3er.TRIMESTRE		4o.TRIMESTRE	
PROGRAMADA	0.00		0.00		1.00		0.00	
PROGRAMACIÓN ACTUALIZADA	0.00		0.00		1.00		0.00	
ALCANZADA	0.00		0.00		0.00		0.00	
PORCENTAJE ALCANZADO TRIMESTRAL					0.00		0.00	
							CUMPLIMIENTO DE METAS	
							T1+T2+T3+T4	
							1.00	
							T1+T2+T3+T4	
							1.00	
							T1+T2+T3+T4	
							0.00	
							PORCENTAJE ALCANZADO ANUAL	
							0.00	

PORCENTAJE DE CUMPLIMIENTO ALCANZADO EN EL TRIMESTRE: 0.00 %


JEFE ADMINISTRATIVO
 C.P. JOAQUIN GARCIA TORRES
 JEFE DE LA UNIDAD ADMINISTRATIVA


 SERVICIOS DE AGUA POTABLE
 Y ALCANTARILLADO DE
 OAXACA
 DIRECCION GENERAL


TITULAR DE LA DEPENDENCIA/ENTIDAD
 ING. LAURA VIGNÓN CARREÑO
 DIRECTORA GENERAL

**REPORTE DE AVANCE DE GESTIÓN
UR 539 - SERVICIOS DE AGUA POTABLE Y ALCANTARILLADO DE OAXACA
TERCER TRIMESTRE 2019**



ALINEACIÓN PED:

ESTRATEGIA: 03-INCREMENTAR EL ACCESO A LOS SERVICIOS BÁSICOS EN LA VIVIENDA, PRINCIPALMENTE EN MATERIA DE AGUA POTABLE Y SANEAMIENTO, DE MANERA EFICIENTE Y CON RESPETO DEL MEDIO, SOBRE TODO EN LAS ZONAS DEL ESTADO CON MÁS CARENCIAS.
03-GARANTIZAR EL SUMINISTRO DE AGUA POTABLE A LA POBLACIÓN A TRAVÉS DE LA IMPLEMENTACIÓN DE PROGRAMAS DE INFRAESTRUCTURA PARA AGUA POTABLE, QUE PERMITAN CONSTRUIR, AMPLIAR, REHABILITAR, MODERNIZAR, EQUIPAR Y MEJORAR LA INFRAESTRUCTURA HÍDRICA NECESARIA PARA ABATIR LOS REZAGOS EN LA COBERTURA DE LOS SERVICIOS EN LAS ZONAS RURALES Y URBANAS.

LÍNEAS DE ACCIÓN:


UE: 002-SERVICIOS DE INFRAESTRUCTURA PARA AGUA POTABLE Y SANEAMIENTO

MATRIZ DE INDICADORES PARA RESULTADOS:


COMPONENTE: 308-SERVICIO DE AGUA POTABLE OTORGADOS
ACTIVIDAD: 1270-REHABILITAR INFRAESTRUCTURA HÍDRICA

ESTRUCTURA PROGRAMÁTICA PRESUPUESTAL								
PROGRAMA		SUBPROGRAMA		PROYECTO		OBRA/ACTIVIDAD		
146-AMPLIACIÓN Y MEJORAMIENTO DE LOS SERVICIOS DE AGUA POTABLE, DRENAJE Y SANEAMIENTO.		01-OTORGAMIENTO DE SERVICIO DE AGUA POTABLE		006-PROGRAMA DE AGUA POTABLE, DRENAJE Y TRATAMIENTO (PROAGUA 2019) APARTADO URBANO		007-RECUPERACION DE CAUDAL Y EQUIPAMIENTO ELECTROMECANICO DEL POZO PROFUNDO CANDIANI 3		
PRESUPUESTO ANUAL								
Aprobado	Ampliación	Reducción	Modificado	EJERCIDO T1	EJERCIDO T2	EJERCIDO T3	EJERCIDO T4	
0.00	1,367,391.30	1,701.09	1,365,690.21	0.00	0.00	0.00	0.00	
TOTAL EJERCIDO AL TRIMESTRE VIGENTE							0.00	
PRESUPUESTO TRIMESTRAL DE LA ACTIVIDAD								
Aprobado		Modificado		Comprometido		Devengado		
0.00		1,365,690.21		1,363,989.11		0.00		
Ejercido		% de Ejercido Vs. Modificado						
0.00		0.00						
DATOS DEL INDICADOR								
Nombre :	PORCENTAJE DE POZOS PROFUNDOS REHABILITADOS			Número de indicador :	2536			
Definición :	MIDE EL PORCENTAJE DE POZOS PROFUNDOS REHABILITADOS, CON RESPECTO DE LOS PROGRAMADOS							
Método de Cálculo :	(NÚMERO DE POZOS PROFUNDOS REHABILITADOS / NÚMERO DE POZOS PROFUNDOS PROGRAMADOS PARA REAHABILITAR) * 100							
Tipo	Dimensión		Frecuencia de Medición		Forma de cálculo del indicador		Tipo de Valor	
GESTIÓN	EFICACIA		TRIMESTRAL		PORCENTAJE		FLUJO	
MEDIOS DE VERIFICACIÓN / FUENTE INFORMACIÓN				SUPUESTO				
INFORMACION DISPONIBLE EN LA PAGINA WEB OFICIAL DE SAPAO: http://www.sapao.oaxaca.gob.mx/articulo-70-fraccion-xxxii				LAS CONDICIONES SOCIALES, ECONÓMICAS Y AMBIENTALES SON ESTABLES Y PERMITEN LA REHABILITACIÓN DE LA INFRAESTRUCTURA HÍDRICA				
DATOS DE LA META								
Definición de la variable Meta:	1 - NÚMERO DE POZOS PROFUNDOS REHABILITADOS							
Unidad de medida:	25 - NÚMERO							
LÍNEA BASE DEL INDICADOR				VALOR PROGRAMADO ANUAL				
AÑO	2019			VALOR	1.00			
AÑO	2019			VALOR	1.00			
AVANCE TRIMESTRAL								
METAS	1er.TRIMESTRE		2o.TRIMESTRE		3er.TRIMESTRE		4o.TRIMESTRE	
PROGRAMADA	0.00		0.00		1.00		0.00	
PROGRAMACIÓN ACTUALIZADA	0.00		0.00		1.00		0.00	
ALCANZADA	0.00		0.00		0.00		0.00	
PORCENTAJE ALCANZADO TRIMESTRAL					0.00		0.00	
							CUMPLIMIENTO DE METAS	
							T1+T2+T3+T4	
							1.00	
							T1+T2+T3+T4	
							1.00	
							T1+T2+T3+T4	
							0.00	
							PORCENTAJE ALCANZADO ANUAL	
							0.00	

PORCENTAJE DE CUMPLIMIENTO ALCANZADO EN EL TRIMESTRE: 0.00 %


JEFE ADMINISTRATIVO
C.P. JOAQUÍN GARCÍA TORRES
JEFE DE LA UNIDAD ADMINISTRATIVA


SERVICIOS DE AGUA POTABLE
Y ALCANTARILLADO DE
OAXACA
DIRECCION GENERAL


TITULAR DE LA DEPENDENCIA/ENTIDAD
ING. LAURA VIGNÓN CARREÑO
DIRECTORA GENERAL

**REPORTE DE AVANCE DE GESTIÓN
UR 539 - SERVICIOS DE AGUA POTABLE Y ALCANTARILLADO DE OAXACA
TERCER TRIMESTRE 2019**



ALINEACIÓN PED:


ESTRATEGIA: 03-INCREMENTAR EL ACCESO A LOS SERVICIOS BÁSICOS EN LA VIVIENDA, PRINCIPALMENTE EN MATERIA DE AGUA POTABLE Y SANEAMIENTO, DE MANERA EFICIENTE Y CON RESPETO DEL MEDIO, SOBRE TODO EN LAS ZONAS DEL ESTADO CON MÁS CARENCIAS.
LÍNEAS DE ACCIÓN: 03-GARANTIZAR EL SUMINISTRO DE AGUA POTABLE A LA POBLACIÓN A TRAVÉS DE LA IMPLEMENTACIÓN DE PROGRAMAS DE INFRAESTRUCTURA PARA AGUA POTABLE, QUE PERMITAN CONSTRUIR, AMPLIAR, REHABILITAR, MODERNIZAR, EQUIPAR Y MEJORAR LA INFRAESTRUCTURA HÍDRICA NECESARIA PARA ABATIR LOS REZAGOS EN LA COBERTURA DE LOS SERVICIOS EN LAS ZONAS RURALES Y URBANAS.
UE: 002-SERVICIOS DE INFRAESTRUCTURA PARA AGUA POTABLE Y SANEAMIENTO

MATRIZ DE INDICADORES PARA RESULTADOS:

COMPONENTE: 308-SERVICIO DE AGUA POTABLE OTORGADOS
ACTIVIDAD: 1316-INTEGRAR EXPEDIENTE DE SUPERVISION DE OBRA HÍDRICA

ESTRUCTURA PROGRAMATICA PRESUPUESTAL										
PROGRAMA		SUBPROGRAMA		PROYECTO		OBRA/ACTIVIDAD				
146-AMPLIACIÓN Y MEJORAMIENTO DE LOS SERVICIOS DE AGUA POTABLE, DRENAJE Y SANEAMIENTO.		01-OTORGAMIENTO DE SERVICIO DE AGUA POTABLE		007-GASTOS DE SUPERVISION TECNICA PARA EL PROGRAMA DE AGUA POTABLE, DRENAJE Y TRATAMIENTO (PROAGUA 2019) APARTADO URBANO		008-GASTOS DE SUPERVISION TECNICA PARA LA OBRA: RECUPERACION DE CAUDAL Y EQUIPAMIENTO ELECTROMECÁNICO DEL POZO PROFUNDO 2 ACUEDUCTO				
PRESUPUESTO ANUAL										
Aprobado	Ampliación	Reducción	Modificado	EJERCIDO T1	EJERCIDO T2	EJERCIDO T3	EJERCIDO T4			
0.00	30,861.39	0.00	30,861.39	0.00	0.00	0.00	0.00			
TOTAL EJERCIDO AL TRIMESTRE VIGENTE							0.00			
PRESUPUESTO TRIMESTRAL DE LA ACTIVIDAD										
Aprobado		Modificado		Comprometido		Devengado				
0.00		30,861.39		30,861.39		0.00				
DATOS DEL INDICADOR										
Nombre : PORCENTAJE DE EXPEDIENTES INTEGRADOS PARA LA SUPERVISION DE OBRAS HÍDRICAS				Número de indicador : 1482						
Definición : MIDE EL PORCENTAJE DE EXPEDIENTES INTEGRADOS PARA LA SUPERVISIÓN DE OBRAS HÍDRICAS										
Método de Cálculo : (NÚMERO DE EXPEDIENTES DE SUPERVISIÓN DE OBRA INTEGRADOS / NÚMERO DE EXPEDIENTES DE SUPERVISIÓN DE OBRA PROGRAMADAS) * 100										
Tipo	Dimensión		Frecuencia de Medición		Forma de cálculo del indicador		Tipo de Valor	Sentido Esperado		
GESTIÓN	EFICACIA		TRIMESTRAL		PORCENTAJE		ACUMULADO	ASCENDENTE		
MEDIOS DE VERIFICACIÓN / FUENTE INFORMACIÓN				SUPUESTO						
DATOS DE LA META										
Definición de la variable Meta: 1 - NUMERO DE EXPEDIENTES INTEGRADOS PARA LA SUPERVISION DE OBRAS HÍDRICAS										
Unidad de medida: 25 - NÚMERO										
LÍNEA BASE DEL INDICADOR				VALOR PROGRAMADO ANUAL						
AÑO	2019		VALOR	1.00		AÑO	2019			
VALOR				1.00						
AVANCE TRIMESTRAL										
METAS	1er.TRIMESTRE		2o.TRIMESTRE		3er.TRIMESTRE		4o.TRIMESTRE		CUMPLIMIENTO DE METAS	
PROGRAMADA	0.00		0.00		1.00		0.00		T1+T2+T3+T4	1.00
PROGRAMACIÓN ACTUALIZADA	0.00		0.00		1.00		0.00		T1+T2+T3+T4	1.00
ALCANZADA	0.00		0.00		0.00		0.00		T1+T2+T3+T4	0.00
PORCENTAJE ALCANZADO TRIMESTRAL					0.00				PORCENTAJE ALCANZADO ANUAL	0.00

PORCENTAJE DE CUMPLIMIENTO ALCANZADO EN EL TRIMESTRE: 0.00 %


JEFE ADMINISTRATIVO
 C.P. JOAQUIN GARCIA TORRES
 JEFE DE LA UNIDAD ADMINISTRATIVA




TITULAR DE LA DEPENDENCIA/ENTIDAD
 ING. LAURA VIGNON CARREÑO
 DIRECTORA GENERAL

REPORTE DE AVANCE DE GESTIÓN
UR 539 - SERVICIOS DE AGUA POTABLE Y ALCANTARILLADO DE OAXACA
TERCER TRIMESTRE 2019



ALINEACIÓN PED:

ESTRATEGIA: 03-INCREMENTAR EL ACCESO A LOS SERVICIOS BÁSICOS EN LA VIVIENDA, PRINCIPALMENTE EN MATERIA DE AGUA POTABLE Y SANEAMIENTO, DE MANERA EFICIENTE Y CON RESPETO DEL MEDIO, SOBRE TODO EN LAS ZONAS DEL ESTADO CON MÁS CARENCIAS.

LÍNEAS DE ACCIÓN: 03-GARANTIZAR EL SUMINISTRO DE AGUA POTABLE A LA POBLACIÓN A TRAVÉS DE LA IMPLEMENTACIÓN DE PROGRAMAS DE INFRAESTRUCTURA PARA AGUA POTABLE, QUE PERMITAN CONSTRUIR, AMPLIAR, REHABILITAR, MODERNIZAR, EQUIPAR Y MEJORAR LA INFRAESTRUCTURA HIDRICA NECESARIA PARA ABATIR LOS REZAGOS EN LA COBERTURA DE LOS SERVICIOS EN LAS ZONAS RURALES Y URBANAS.

UE: 002-SERVICIOS DE INFRAESTRUCTURA PARA AGUA POTABLE Y SANEAMIENTO


MATRIZ DE INDICADORES PARA RESULTADOS:

COMPONENTE: 308-SERVICIO DE AGUA POTABLE OTORGADOS

ACTIVIDAD: 1270-REHABILITAR INFRAESTRUCTURA HIDRICA

ESTRUCTURA PROGRAMATICA PRESUPUESTAL							
PROGRAMA		SUBPROGRAMA		PROYECTO		OBRA/ACTIVIDAD	
146-AMPLIACIÓN Y MEJORAMIENTO DE LOS SERVICIOS DE AGUA POTABLE, DRENAJE Y SANEAMIENTO.		01-OTORGAMIENTO DE SERVICIO DE AGUA POTABLE		006-PROGRAMA DE AGUA POTABLE, DRENAJE Y TRATAMIENTO (PROAGUA 2019) APARTADO URBANO		008-RECUPERACION DE CAUDAL Y EQUIPAMIENTO ELECTROMECANICO DEL POZO PROFUNDO MONTOYA	
PRESUPUESTO ANUAL							
Aprobado	Ampliación	Reducción	Modificado	EJERCIDO T1	EJERCIDO T2	EJERCIDO T3	EJERCIDO T4
0.00	1,688,801.08	1,733.21	1,687,067.87	0.00	0.00	0.00	0.00
TOTAL EJERCIDO AL TRIMESTRE VIGENTE							0.00
PRESUPUESTO TRIMESTRAL DE LA ACTIVIDAD							
Aprobado		Modificado		Comprometido	Devengado	Ejercido	% de Ejercido Vs. Modificado
0.00		1,687,067.87		1,685,334.66	0.00	0.00	0.00
DATOS DEL INDICADOR							
Nombre :	PORCENTAJE DE POZOS PROFUNDOS REHABILITADOS			Número de indicador :	2536		
Definición :	MIDE EL PORCENTAJE DE POZOS PROFUNDOS REHABILITADOS, CON RESPECTO DE LOS PROGRAMADOS						
Método de Cálculo :	(NÚMERO DE POZOS PROFUNDOS REHABILITADOS / NÚMERO DE POZOS PROFUNDOS PROGRAMADOS PARA REAHABILITAR) * 100						
Tipo	Dimensión	Frecuencia de Medición	Forma de cálculo del indicador	Tipo de Valor	Sentido Esperado		
GESTIÓN	EFICACIA	TRIMESTRAL	PORCENTAJE	FLUJO	ASCENDENTE		
MEDIOS DE VERIFICACIÓN / FUENTE INFORMACIÓN				SUPUESTO			
INFORMACION DISPONIBLE EN LA PAGINA WEB OFICIAL DE SAPAO: http://www.sapao.oaxaca.gob.mx/articulo-70-fraccion-xxxii/				LAS CONDICIONES SOCIALES, ECONÓMICAS Y AMBIENTALES SON ESTABLES Y PERMITEN LA REHABILITACION DE LA INFRAESTRUCTURA HIDRICA			
DATOS DE LA META							
Definición de la variable Meta:	1 - NÚMERO DE POZOS PROFUNDOS REHABILITADOS						
Unidad de medida:	25 - NÚMERO						
LÍNEA BASE DEL INDICADOR				VALOR PROGRAMADO ANUAL			
AÑO	2019	VALOR	1.00	AÑO	2019	VALOR	1.00
AVANCE TRIMESTRAL							
METAS	1er.TRIMESTRE	2o.TRIMESTRE	3er.TRIMESTRE	4o.TRIMESTRE	CUMPLIMIENTO DE METAS		
PROGRAMADA	0.00	0.00	1.00	0.00	T1+T2+T3+T4	1.00	
PROGRAMACIÓN ACTUALIZADA	0.00	0.00	1.00		T1+T2+T3+T4	1.00	
ALCANZADA	0.00	0.00	0.00	0.00	T1+T2+T3+T4	0.00	
PORCENTAJE ALCANZADO TRIMESTRAL			0.00		PORCENTAJE ALCANZADO ANUAL	0.00	

PORCENTAJE DE CUMPLIMIENTO ALCANZADO EN EL TRIMESTRE: 0.00 %


JEFE ADMINISTRATIVO
 C.P. JOAQUIN GARCIA TORRES
 JEFE DE LA UNIDAD ADMINISTRATIVA


SERVICIOS DE AGUA POTABLE Y ALCANTARILLADO DE OAXACA
DIRECCION GENERAL


TITULAR DE LA DEPENDENCIA ENTIDAD
 ING. LAURA VIGNON CARREÑO
 DIRECTORA GENERAL

REPORTE DE AVANCE DE GESTIÓN
UR 539 - SERVICIOS DE AGUA POTABLE Y ALCANTARILLADO DE OAXACA
TERCER TRIMESTRE 2019



ALINEACIÓN PED:

ESTRATEGIA: 03-INCREMENTAR EL ACCESO A LOS SERVICIOS BÁSICOS EN LA VIVIENDA, PRINCIPALMENTE EN MATERIA DE AGUA POTABLE Y SANEAMIENTO, DE MANERA EFICIENTE Y CON RESPETO DEL MEDIO, SOBRE TODO EN LAS ZONAS DEL ESTADO CON MÁS CARENCIAS.
LÍNEAS DE ACCIÓN: 03-GARANTIZAR EL SUMINISTRO DE AGUA POTABLE A LA POBLACIÓN A TRAVÉS DE LA IMPLEMENTACIÓN DE PROGRAMAS DE INFRAESTRUCTURA PARA AGUA POTABLE, QUE PERMITAN CONSTRUIR, AMPLIAR, REHABILITAR, MODERNIZAR, EQUIPAR Y MEJORAR LA INFRAESTRUCTURA HÍDRICA NECESARIA PARA ABATIR LOS REZAGOS EN LA COBERTURA DE LOS SERVICIOS EN LAS ZONAS RURALES Y URBANAS.
UE: 002-SERVICIOS DE INFRAESTRUCTURA PARA AGUA POTABLE Y SANEAMIENTO

MATRIZ DE INDICADORES PARA RESULTADOS:

COMPONENTE: 308-SERVICIO DE AGUA POTABLE OTORGADOS
ACTIVIDAD: 1316-INTEGRAR EXPEDIENTE DE SUPERVISION DE OBRA HIDRICA

ESTRUCTURA PROGRAMATICA PRESUPUESTAL								
PROGRAMA		SUBPROGRAMA		PROYECTO		OBRA/ACTIVIDAD		
146-AMPLIACIÓN Y MEJORAMIENTO DE LOS SERVICIOS DE AGUA POTABLE, DRENAJE Y SANEAMIENTO.		01-OTORGAMIENTO DE SERVICIO DE AGUA POTABLE		007-GASTOS DE SUPERVISION TECNICA PARA EL PROGRAMA DE AGUA POTABLE, DRENAJE Y TRATAMIENTO (PROAGUA 2019) APARTADO URBANO		009-GASTOS DE SUPERVISION TECNICA PARA LA OBRA: RECUPERACION DE CAUDAL Y EQUIPAMIENTO ELECTROMECÁNICO DEL POZO PROFUNDO SAUCES 1		
PRESUPUESTO ANUAL								
Aprobado	Ampliación	Reducción	Modificado	EJERCIDO T1	EJERCIDO T2	EJERCIDO T3	EJERCIDO T4	
0.00	24,631.14	0.00	24,631.14	0.00	0.00	0.00	0.00	
				TOTAL EJERCIDO AL TRIMESTRE VIGENTE				
				0.00				
PRESUPUESTO TRIMESTRAL DE LA ACTIVIDAD								
Aprobado		Modificado		Comprometido		Devengado		
0.00		24,631.14		24,631.14		0.00		
				Ejercido		% de Ejercido Vs. Modificado		
				0.00		0.00		
DATOS DEL INDICADOR								
Nombre : PORCENTAJE DE EXPEDIENTES INTEGRADOS PARA LA SUPERVISION DE OBRAS HIDRICAS				Número de indicador : 1482				
Definición : MIDE EL PORCENTAJE DE EXPEDIENTES INTEGRADOS PARA LA SUPERVISIÓN DE OBRAS HIDRICAS								
Método de Cálculo : (NÚMERO DE EXPEDIENTES DE SUPERVISIÓN DE OBRA INTEGRADOS / NÚMERO DE EXPEDIENTES DE SUPERVISIÓN DE OBRA PROGRAMADAS) * 100								
Tipo	Dimensión		Frecuencia de Medición		Forma de cálculo del indicador		Tipo de Valor	
GESTIÓN	EFICACIA		TRIMESTRAL		PORCENTAJE		ACUMULADO	
MEDIOS DE VERIFICACIÓN / FUENTE INFORMACIÓN				SUPUESTO				
DATOS DE LA META								
Definición de la variable Meta: 1 - NUMERO DE EXPEDIENTES INTEGRADOS PARA LA SUPERVISION DE OBRAS HIDRICAS								
Unidad de medida: 25 - NÚMERO								
LÍNEA BASE DEL INDICADOR				VALOR PROGRAMADO ANUAL				
AÑO	2019			VALOR	1.00	AÑO	2019	
							VALOR	
							1.00	
AVANCE TRIMESTRAL								
METAS	1er.TRIMESTRE		2o.TRIMESTRE		3er.TRIMESTRE		4o.TRIMESTRE	
PROGRAMADA	0.00		0.00		1.00		0.00	
PROGRAMACIÓN ACTUALIZADA	0.00		0.00		1.00		0.00	
ALCANZADA	0.00		0.00		0.00		0.00	
PORCENTAJE ALCANZADO TRIMESTRAL					0.00			
							CUMPLIMIENTO DE METAS	
							T1+T2+T3+T4	
							1.00	
							T1+T2+T3+T4	
							1.00	
							T1+T2+T3+T4	
							0.00	
							PORCENTAJE ALCANZADO ANUAL	
							0.00	

PORCENTAJE DE CUMPLIMIENTO ALCANZADO EN EL TRIMESTRE: 0.00 %

JEFE ADMINISTRATIVO
 C.P. JOAQUIN GARCIA TORRES
 JEFE DE LA UNIDAD ADMINISTRATIVA

SERVICIOS DE AGUA POTABLE Y ALCANTARILLADO DE OAXACA
DIRECCION GENERAL

TITULAR DE LA DEPENDENCIA ENTIDAD
 ING. LAURA VIGNON CARREÑO
 DIRECTORA GENERAL

REPORTE DE AVANCE DE GESTIÓN
UR 539 - SERVICIOS DE AGUA POTABLE Y ALCANTARILLADO DE OAXACA
TERCER TRIMESTRE 2019



Gobierno del Estado

ALINEACIÓN PED:

ESTRATEGIA: 03-INCREMENTAR EL ACCESO A LOS SERVICIOS BÁSICOS EN LA VIVIENDA, PRINCIPALMENTE EN MATERIA DE AGUA POTABLE Y SANEAMIENTO, DE MANERA EFICIENTE Y CON RESPETO DEL MEDIO, SOBRE TODO EN LAS ZONAS DEL ESTADO CON MÁS CARENCIAS.
LÍNEAS DE ACCIÓN: 03-GARANTIZAR EL SUMINISTRO DE AGUA POTABLE A LA POBLACIÓN A TRAVÉS DE LA IMPLEMENTACIÓN DE PROGRAMAS DE INFRAESTRUCTURA PARA AGUA POTABLE, QUE PERMITAN CONSTRUIR, AMPLIAR, REHABILITAR, MODERNIZAR, EQUIPAR Y MEJORAR LA INFRAESTRUCTURA HIDRICA NECESARIA PARA ABATIR LOS REZAGOS EN LA COBERTURA DE LOS SERVICIOS EN LAS ZONAS RURALES Y URBANAS.
UE: 002-SERVICIOS DE INFRAESTRUCTURA PARA AGUA POTABLE Y SANEAMIENTO

MATRIZ DE INDICADORES PARA RESULTADOS:

COMPONENTE: 308-SERVICIO DE AGUA POTABLE OTORGADOS
ACTIVIDAD: 1270-REHABILITAR INFRAESTRUCTURA HIDRICA

ESTRUCTURA PROGRAMATICA PRESUPUESTAL							
PROGRAMA		SUBPROGRAMA		PROYECTO		OBRA/ACTIVIDAD	
146-AMPLIACIÓN Y MEJORAMIENTO DE LOS SERVICIOS DE AGUA POTABLE, DRENAJE Y SANEAMIENTO.		01-OTORGAMIENTO DE SERVICIO DE AGUA POTABLE		006-PROGRAMA DE AGUA POTABLE, DRENAJE Y TRATAMIENTO (PROAGUA 2019) APARTADO URBANO		009-RECUPERACION DE CAUDAL Y EQUIPAMIENTO ELECTROMECANICO DEL POZO PROFUNDO PUEBLO NUEVO LAURELES	
PRESUPUESTO ANUAL							
Aprobado	Ampliación	Reducción	Modificado	EJERCIDO T1	EJERCIDO T2	EJERCIDO T3	EJERCIDO T4
0.00	1,380,406.20	1,770.61	1,378,635.59	0.00	0.00	0.00	0.00
TOTAL EJERCIDO AL TRIMESTRE VIGENTE							0.00
PRESUPUESTO TRIMESTRAL DE LA ACTIVIDAD							
Aprobado		Modificado		Comprometido		Devengado	
0.00		1,378,635.59		1,376,864.97		0.00	
DATOS DEL INDICADOR							
Nombre :	PORCENTAJE DE POZOS PROFUNDOS REHABILITADOS			Número de indicador :	2536		
Definición :	MIDE EL PORCENTAJE DE POZOS PROFUNDOS REHABILITADOS, CON RESPECTO DE LOS PROGRAMADOS						
Método de Cálculo :	(NÚMERO DE POZOS PROFUNDOS REHABILITADOS / NÚMERO DE POZOS PROFUNDOS PROGRAMADOS PARA REAHABILITAR) * 100						
Tipo	Dimensión	Frecuencia de Medición		Forma de cálculo del indicador		Tipo de Valor	Sentido Esperado
GESTIÓN	EFICACIA	TRIMESTRAL		PORCENTAJE		FLUJO	ASCENDENTE
MEDIOS DE VERIFICACIÓN / FUENTE INFORMACIÓN				SUPUESTO			
INFORMACION DISPONIBLE EN LA PAGINA WEB OFICIAL DE SAPAO: http://www.sapao.oaxaca.gob.mx/articulo-70-fraccion-xxxii				LAS CONDICIONES SOCIALES, ECONÓMICAS Y AMBIENTALES SON ESTABLES Y PERMITEN LA REHABILITACIÓN DE LA INFRAESTRUCTURA HIDRICA			
DATOS DE LA META							
Definición de la variable Meta:	1 - NÚMERO DE POZOS PROFUNDOS REHABILITADOS						
Unidad de medida:	25 - NÚMERO						
LÍNEA BASE DEL INDICADOR				VALOR PROGRAMADO ANUAL			
AÑO	2019	VALOR	1.00	AÑO	2019	VALOR	1.00
AVANCE TRIMESTRAL							
METAS	1er.TRIMESTRE	2o.TRIMESTRE	3er.TRIMESTRE	4o.TRIMESTRE	CUMPLIMIENTO DE METAS		
PROGRAMADA	0.00	0.00	1.00	0.00	T1+T2+T3+T4	1.00	
PROGRAMACIÓN ACTUALIZADA	0.00	0.00	1.00	0.00	T1+T2+T3+T4	1.00	
ALCANZADA	0.00	0.00	0.00	0.00	T1+T2+T3+T4	0.00	
PORCENTAJE ALCANZADO TRIMESTRAL			0.00		PORCENTAJE ALCANZADO ANUAL	0.00	


PORCENTAJE DE CUMPLIMIENTO ALCANZADO EN EL TRIMESTRE: 0.00 %

JEFE ADMINISTRATIVO
 C.P. JOAQUIN GARCIA TORRES
 JEFE DE LA UNIDAD ADMINISTRATIVA



TITULAR DE LA DEPENDENCIA/ENTIDAD
 ING. LAURA VIGNON CARREÑO
 DIRECTORA GENERAL

REPORTE DE AVANCE DE GESTIÓN
UR 539 - SERVICIOS DE AGUA POTABLE Y ALCANTARILLADO DE OAXACA
TERCER TRIMESTRE 2019



ALINEACIÓN PED:

ESTRATEGIA: 03-INCREMENTAR EL ACCESO A LOS SERVICIOS BÁSICOS EN LA VIVIENDA, PRINCIPALMENTE EN MATERIA DE AGUA POTABLE Y SANEAMIENTO, DE MANERA EFICIENTE Y CON RESPETO DEL MEDIO, SOBRE TODO EN LAS ZONAS DEL ESTADO CON MÁS CARENCIAS.
 03-GARANTIZAR EL SUMINISTRO DE AGUA POTABLE A LA POBLACIÓN A TRAVÉS DE LA IMPLEMENTACIÓN DE PROGRAMAS DE INFRAESTRUCTURA PARA AGUA POTABLE, QUE PERMITAN CONSTRUIR, AMPLIAR, REHABILITAR, MODERNIZAR, EQUIPAR Y MEJORAR LA INFRAESTRUCTURA HÍDRICA NECESARIA PARA ABATIR LOS REZAGOS EN LA COBERTURA DE LOS SERVICIOS EN LAS ZONAS RURALES Y URBANAS.
 LÍNEAS DE ACCIÓN: 002-SERVICIOS DE INFRAESTRUCTURA PARA AGUA POTABLE Y SANEAMIENTO
 UE:

MATRIZ DE INDICADORES PARA RESULTADOS:

COMPONENTE: 308-SERVICIO DE AGUA POTABLE OTORGADOS
 ACTIVIDAD: 1316-INTEGRAR EXPEDIENTE DE SUPERVISION DE OBRA HIDRICA

PROGRAMA		SUBPROGRAMA		PROYECTO		OBRA/ACTIVIDAD		
146-AMPLIACIÓN Y MEJORAMIENTO DE LOS SERVICIOS DE AGUA POTABLE, DRENAJE Y SANEAMIENTO.		01-OTORGAMIENTO DE SERVICIO DE AGUA POTABLE		007-GASTOS DE SUPERVISION TECNICA PARA EL PROGRAMA DE AGUA POTABLE, DRENAJE Y TRATAMIENTO (PROAGUA 2019) APARTADO URBANO		010-GASTOS DE SUPERVISION TECNICA PARA LA OBRA: RECUPERACION DE CAUDAL Y EQUIPAMIENTO ELECTROMECANICO DEL POZO PROFUNDO SAUCES 2		
PRESUPUESTO ANUAL								
Aprobado	Ampliación	Reducción	Modificado	EJERCIDO T1	EJERCIDO T2	EJERCIDO T3	EJERCIDO T4	
0.00	27,778.62	0.00	27,778.62	0.00	0.00	0.00	0.00	
TOTAL EJERCIDO AL TRIMESTRE VIGENTE							0.00	
PRESUPUESTO TRIMESTRAL DE LA ACTIVIDAD								
Aprobado	Modificado	Comprometido	Devengado	Ejercido	% de Ejercido Vs. Modificado			
0.00	27,778.62	27,778.62	0.00	0.00	0.00			
DATOS DEL INDICADOR								
Nombre :	PORCENTAJE DE EXPEDIENTES INTEGRADOS PARA LA SUPERVISION DE OBRAS HIDRICAS			Número de indicador :	1482			
Definición :	MIDE EL PORCENTAJE DE EXPEDIENTES INTEGRADOS PARA LA SUPERVISION DE OBRAS HIDRICAS							
Método de Cálculo :	(NÚMERO DE EXPEDIENTES DE SUPERVISIÓN DE OBRA INTEGRADOS / NÚMERO DE EXPEDIENTES DE SUPERVISIÓN DE OBRA PROGRAMADAS) * 100							
Tipo	Dimensión	Frecuencia de Medición	Forma de cálculo del indicador	Tipo de Valor	Sentido Esperado			
GESTIÓN	EFICACIA	TRIMESTRAL	PORCENTAJE	ACUMULADO	ASCENDENTE			
MEDIOS DE VERIFICACIÓN / FUENTE INFORMACIÓN								
SUPUESTO								
DATOS DE LA META								
Definición de la variable Meta:	1 - NUMERO DE EXPEDIENTES INTEGRADOS PARA LA SUPERVISION DE OBRAS HIDRICAS							
Unidad de medida:	25 - NÚMERO							
LÍNEA BASE DEL INDICADOR				VALOR PROGRAMADO ANUAL				
AÑO	2019	VALOR	1.00	AÑO	2019	VALOR	1.00	
AVANCE TRIMESTRAL								
METAS	1er.TRIMESTRE		2o.TRIMESTRE		3er.TRIMESTRE		4o.TRIMESTRE	
PROGRAMADA	0.00		0.00		1.00		0.00	
PROGRAMACIÓN ACTUALIZADA	0.00		0.00		1.00		0.00	
ALCANZADA	0.00		0.00		0.00		0.00	
PORCENTAJE ALCANZADO TRIMESTRAL					0.00		0.00	
							CUMPLIMIENTO DE METAS	
							T1+T2+T3+T4	1.00
							T1+T2+T3+T4	1.00
							T1+T2+T3+T4	0.00
							PORCENTAJE ALCANZADO ANUAL	0.00

PORCENTAJE DE CUMPLIMIENTO ALCANZADO EN EL TRIMESTRE: 0.00 %

JEFE ADMINISTRATIVO
 C.P. JOAQUIN GARCIA TORRES
 JEFE DE LA UNIDAD ADMINISTRATIVA

SERVICIOS DE AGUA POTABLE
 Y ALCANTARILLADO DE
 OAXACA
 DIRECCION GENERAL

TITULAR DE LA DEPENDENCIA/ENTIDAD
 ING. LAURA VIGNON CARREÑO
 DIRECTORA GENERAL

**REPORTE DE AVANCE DE GESTIÓN
UR 539 - SERVICIOS DE AGUA POTABLE Y ALCANTARILLADO DE OAXACA
TERCER TRIMESTRE 2019**



Gobierno del Estado

ALINEACIÓN PED:

ESTRATEGIA: 03-INCREMENTAR EL ACCESO A LOS SERVICIOS BÁSICOS EN LA VIVIENDA, PRINCIPALMENTE EN MATERIA DE AGUA POTABLE Y SANEAMIENTO, DE MANERA EFICIENTE Y CON RESPETO DEL MEDIO, SOBRE TODO EN LAS ZONAS DEL ESTADO CON MÁS CARENCIAS.
03-GARANTIZAR EL SUMINISTRO DE AGUA POTABLE A LA POBLACIÓN A TRAVÉS DE LA IMPLEMENTACIÓN DE PROGRAMAS DE INFRAESTRUCTURA PARA AGUA POTABLE, QUE PERMITAN CONSTRUIR, AMPLIAR, REHABILITAR, MODERNIZAR, EQUIPAR Y MEJORAR LA INFRAESTRUCTURA HÍDRICA NECESARIA PARA ABATIR LOS REZAGOS EN LA COBERTURA DE LOS SERVICIOS EN LAS ZONAS RURALES Y URBANAS.

LÍNEAS DE ACCIÓN: 002-SERVICIOS DE INFRAESTRUCTURA PARA AGUA POTABLE Y SANEAMIENTO

UE: 002-SERVICIOS DE INFRAESTRUCTURA PARA AGUA POTABLE Y SANEAMIENTO

MATRIZ DE INDICADORES PARA RESULTADOS:

COMPONENTE: 308-SERVICIO DE AGUA POTABLE OTORGADOS
ACTIVIDAD: 1270-REHABILITAR INFRAESTRUCTURA HÍDRICA

ESTRUCTURA PROGRAMÁTICA PRESUPUESTAL							
PROGRAMA		SUBPROGRAMA		PROYECTO		OBRA/ACTIVIDAD	
146-AMPLIACIÓN Y MEJORAMIENTO DE LOS SERVICIOS DE AGUA POTABLE, DRENAJE Y SANEAMIENTO.		01-OTORGAMIENTO DE SERVICIO DE AGUA POTABLE		006-PROGRAMA DE AGUA POTABLE, DRENAJE Y TRATAMIENTO (PROAGUA 2019) APARTADO URBANO		010-RECUPERACION DE CAUDAL Y EQUIPAMIENTO ELECTROMECANICO DEL POZO PROFUNDO 17 AEROPUERTO	
PRESUPUESTO ANUAL							
Aprobado	Ampliación	Reducción	Modificado	EJERCIDO T1	EJERCIDO T2	EJERCIDO T3	EJERCIDO T4
0.00	1,765,681.18	1,848.53	1,763,832.65	0.00	0.00	0.00	0.00
TOTAL EJERCIDO AL TRIMESTRE VIGENTE							0.00
PRESUPUESTO TRIMESTRAL DE LA ACTIVIDAD							
Aprobado		Modificado		Comprometido		Ejercido	
0.00		1,763,832.65		1,761,984.12		0.00	
% de Ejercido Vs. Modificado							
0.00							
DATOS DEL INDICADOR							
Nombre :	PORCENTAJE DE POZOS PROFUNDOS REHABILITADOS			Número de indicador :	2536		
Definición :	MIDE EL PORCENTAJE DE POZOS PROFUNDOS REHABILITADOS, CON RESPECTO DE LOS PROGRAMADOS						
Método de Cálculo :	(NÚMERO DE POZOS PROFUNDOS REHABILITADOS / NÚMERO DE POZOS PROFUNDOS PROGRAMADOS PARA REAHABILITAR) * 100						
Tipo	Dimensión	Frecuencia de Medición	Forma de cálculo del indicador	Tipo de Valor	Sentido Esperado		
GESTIÓN	EFICACIA	TRIMESTRAL	PORCENTAJE	FLUJO	ASCENDENTE		
MEDIOS DE VERIFICACIÓN / FUENTE INFORMACIÓN				SUPUESTO			
INFORMACION DISPONIBLE EN LA PAGINA WEB OFICIAL DE SAPAO: http://www.sapao.oaxaca.gob.mx/articulo-70-fraccion-xxxii				LAS CONDICIONES SOCIALES, ECONÓMICAS Y AMBIENTALES SON ESTABLES Y PERMITEN LA REHABILITACIÓN DE LA INFRAESTRUCTURA HÍDRICA			
DATOS DE LA META							
Definición de la variable Meta:	1 - NÚMERO DE POZOS PROFUNDOS REHABILITADOS						
Unidad de medida:	25 - NÚMERO						
LÍNEA BASE DEL INDICADOR				VALOR PROGRAMADO ANUAL			
AÑO	2019	VALOR	1.00	AÑO	2019	VALOR	1.00
AVANCE TRIMESTRAL							
METAS	1er.TRIMESTRE	2o.TRIMESTRE	3er.TRIMESTRE	4o.TRIMESTRE	CUMPLIMIENTO DE METAS		
PROGRAMADA	0.00	0.00	1.00	0.00	T1+T2+T3+T4		1.00
PROGRAMACIÓN ACTUALIZADA	0.00	0.00	1.00		T1+T2+T3+T4		1.00
ALCANZADA	0.00	0.00	0.00	0.00	T1+T2+T3+T4		0.00
PORCENTAJE ALCANZADO TRIMESTRAL			0.00		PORCENTAJE ALCANZADO ANUAL		0.00

PORCENTAJE DE CUMPLIMIENTO ALCANZADO EN EL TRIMESTRE: 0.00 %

JEFE ADMINISTRATIVO
C.P. JOAQUIN GARCIA TORRES
JEFE DE LA UNIDAD ADMINISTRATIVA



TITULAR DE LA DEPENDENCIA/ENTIDAD
ING. LAURA VIGNÓN CARREÑO
DIRECTORA GENERAL

REPORTE DE AVANCE DE GESTIÓN
UR 539 - SERVICIOS DE AGUA POTABLE Y ALCANTARILLADO DE OAXACA
TERCER TRIMESTRE 2019



Gobierno de Estado

ALINEACIÓN PED:

ESTRATEGIA: 03-INCREMENTAR EL ACCESO A LOS SERVICIOS BÁSICOS EN LA VIVIENDA, PRINCIPALMENTE EN MATERIA DE AGUA POTABLE Y SANEAMIENTO, DE MANERA EFICIENTE Y CON RESPETO DEL MEDIO, SOBRE TODO EN LAS ZONAS DEL ESTADO CON MÁS CARENCIAS.
LÍNEAS DE ACCIÓN: 01-AMPLIAR LA COBERTURA E INFRAESTRUCTURA PARA LOS SERVICIOS BÁSICOS MEDIANTE ESQUEMAS DE COORDINACIÓN ENTRE LOS DIFERENTES ÁMBITOS DE GOBIERNO Y LA PARTICIPACIÓN SOCIAL.
UE: 002-SERVICIOS DE INFRAESTRUCTURA PARA AGUA POTABLE Y SANEAMIENTO

MATRIZ DE INDICADORES PARA RESULTADOS:

COMPONENTE: 327-SERVICIO DE DRENAJE OTORGADO
ACTIVIDAD: 1328-DESASOLVAR INFRAESTRUCTURA DE DRENAJE

PROGRAMA		SUBPROGRAMA		PROYECTO		OBRA/ACTIVIDAD		
146-AMPLIACIÓN Y MEJORAMIENTO DE LOS SERVICIOS DE AGUA POTABLE, DRENAJE Y SANEAMIENTO.		02-OTORGAMIENTO DEL SERVICIO DE DRENAJE		002-PROGRAMA DE MANTENIMIENTO PREVENTIVO Y CORRECTIVO PERMANENTE DEL SISTEMA DE DRENAJE		001-REHABILITACIÓN DEL SISTEMA DE DRENAJE EN EL MUNICIPIO DE OAXACA DE JUAREZ		
PRESUPUESTO ANUAL								
Aprobado	Ampliación	Reducción	Modificado	EJERCIDO T1	EJERCIDO T2	EJERCIDO T3	EJERCIDO T4	
0.00	14,126,141.26	1,147.92	14,124,993.34	0.00	0.00	0.00	0.00	
				TOTAL EJERCIDO AL TRIMESTRE VIGENTE				
				0.00				
PRESUPUESTO TRIMESTRAL DE LA ACTIVIDAD								
Aprobado		Modificado		Comprometido		Devengado		
0.00		14,124,993.34		14,124,993.34		0.00		
				Ejercido		% de Ejercido Vs. Modificado		
				0.00		0.00		
DATOS DEL INDICADOR								
Nombre : PORCENTAJE DE METROS LINEALES DE DRENAJE SANITARIO DESAZOLVADOS				Número de indicador : 2221				
Definición : MIDE EL PORCENTAJE DE METROS LINEALES DE DRENAJE SANITARIO DESAZOLVADOS, RESPECTO A LOS PROGRAMADOS								
Método de Cálculo : (METROS DE DRENAJE SANITARIO DESAZOLVADOS / METROS DE DRENAJE PLUVIAL DESAZOLVADOS PROGRAMADOS)*100								
Tipo	Dimensión		Frecuencia de Medición		Forma de cálculo del indicador		Tipo de Valor	
GESTIÓN	EFICACIA		TRIMESTRAL		PORCENTAJE		ACUMULADO	
MEDIOS DE VERIFICACIÓN / FUENTE INFORMACIÓN				SENTIDO ESPERADO				
INFORMACION DISPONIBLE EN LA PAGINA WEB OFICIAL DE SAPAO: http://www.sapao.oaxaca.gob.mx/articulo-70-fraccion-xxxii/				ASCENDENTE				
				SUPUESTO				
				LOS TRABAJOS A REALIZAR SON ACEPTADOS POR LA SOCIEDAD Y LAS CONDICIONES METEOROLÓGICAS PERMITEN REALIZARLOS.				
DATOS DE LA META								
Definición de la variable Meta:		1 - METROS LINEALES DE DRENAJE SANITARIO DESAZOLVADOS						
Unidad de medida:		5 - METRO						
LÍNEA BASE DEL INDICADOR				VALOR PROGRAMADO ANUAL				
AÑO	2019			VALOR	12,284.00	AÑO	2019	
							VALOR	
							12,284.00	
AVANCE TRIMESTRAL								
METAS	1er.TRIMESTRE		2o.TRIMESTRE		3er.TRIMESTRE		4o.TRIMESTRE	
PROGRAMADA	0.00		0.00		12,284.00		0.00	
PROGRAMACIÓN ACTUALIZADA	0.00		0.00		12,284.00		T1+T2+T3+T4	
ALCANZADA	0.00		0.00		8,353.12		12,284.00	
PORCENTAJE ALCANZADO TRIMESTRAL					68.00		T1+T2+T3+T4	
							PORCENTAJE ALCANZADO ANUAL	
							68.00	

PORCENTAJE DE CUMPLIMIENTO ALCANZADO EN EL TRIMESTRE: 68.00 %

DATOS DEL INDICADOR							
Nombre : PORCENTAJE DE METROS LINEALES DE DRENAJE PLUVIAL DESAZOLVADOS				Número de indicador : 2220			
Definición : MIDE EL PORCENTAJE DE METROS LINEALES DE DRENAJE PLUVIAL DESAZOLVADOS, RESPECTO A LO PROGRAMADO							
Método de Cálculo : (METROS DE DRENAJE PLUVIAL DESAZOLVADOS/METROS DE DRENAJE PLUVIAL DESAZOLVADOS PROGRAMADOS)*100							
Tipo	Dimensión		Frecuencia de Medición		Forma de cálculo del indicador		Tipo de Valor
GESTIÓN	EFICACIA		TRIMESTRAL		PORCENTAJE		ACUMULADO
MEDIOS DE VERIFICACIÓN / FUENTE INFORMACIÓN				SENTIDO ESPERADO			
INFORMACION DISPONIBLE EN LA PAGINA WEB OFICIAL DE SAPAO: http://www.sapao.oaxaca.gob.mx/articulo-70-fraccion-xxxii/				ASCENDENTE			
				SUPUESTO			
				LOS TRABAJOS A REALIZAR SON ACEPTADOS POR LA SOCIEDAD Y LAS CONDICIONES METEOROLÓGICAS PERMITEN REALIZARLOS.			

JEFE ADMINISTRATIVO
 C.P. JOAQUIN GARCIA TORRES
 JEFE DE LA UNIDAD ADMINISTRATIVA

SERVICIOS DE AGUA POTABLE
 Y ALCANTARILLADO DE
 OAXACA
 DIRECCION GENERAL

TITULAR DE LA DEPENDENCIA/ENTIDAD
 ING. LAURA VIGNON CARREÑO
 DIRECTORA GENERAL


REPORTE DE AVANCE DE GESTIÓN
UR 539 - SERVICIOS DE AGUA POTABLE Y ALCANTARILLADO DE OAXACA
TERCER TRIMESTRE 2019



Gobierno del Estado

DATOS DE LA META						
Definición de la variable Meta:		1 - METROS LINEALES DE DRENAJE PLUVIAL DESAZOLVADOS				
Unidad de medida:		5 - METRO				
LÍNEA BASE DEL INDICADOR				VALOR PROGRAMADO ANUAL		
AÑO	2019	VALOR	2,250.00	AÑO	2019	VALOR
						2,250.00
AVANCE TRIMESTRAL						
METAS	1er.TRIMESTRE	2o.TRIMESTRE	3er.TRIMESTRE	4o.TRIMESTRE	CUMPLIMIENTO DE METAS	
PROGRAMADA	0.00	0.00	2,250.00	0.00	T1+T2+T3+T4	2,250.00
PROGRAMACIÓN ACTUALIZADA	0.00	0.00	2,250.00		T1+T2+T3+T4	2,250.00
ALCANZADA	0.00	0.00	0.00	0.00	T1+T2+T3+T4	0.00
PORCENTAJE ALCANZADO TRIMESTRAL			0.00		PORCENTAJE ALCANZADO ANUAL	0.00

PORCENTAJE DE CUMPLIMIENTO ALCANZADO EN EL TRIMESTRE: 0.00 %


 JEFE ADMINISTRATIVO
 C.P. JOAQUIN GARCIA TORRES
 JEFE DE LA UNIDAD ADMINISTRATIVA




 TITULAR DE LA DEPENDENCIA/ENTIDAD
 ING. LAURA VIGNON CARREÑO
 DIRECTORA GENERAL

REPORTE DE AVANCE DE GESTIÓN
UR 539 - SERVICIOS DE AGUA POTABLE Y ALCANTARILLADO DE OAXACA
TERCER TRIMESTRE 2019



ALINEACIÓN PED:

ESTRATEGIA: 03-INCREMENTAR EL ACCESO A LOS SERVICIOS BÁSICOS EN LA VIVIENDA, PRINCIPALMENTE EN MATERIA DE AGUA POTABLE Y SANEAMIENTO, DE MANERA EFICIENTE Y CON RESPETO DEL MEDIO, SOBRE TODO EN LAS ZONAS DEL ESTADO CON MÁS CARENCIAS.
LÍNEAS DE ACCIÓN: 01-AMPLIAR LA COBERTURA E INFRAESTRUCTURA PARA LOS SERVICIOS BÁSICOS MEDIANTE ESQUEMAS DE COORDINACIÓN ENTRE LOS DIFERENTES ÁMBITOS DE GOBIERNO Y LA PARTICIPACIÓN SOCIAL.
UE: 002-SERVICIOS DE INFRAESTRUCTURA PARA AGUA POTABLE Y SANEAMIENTO

MATRIZ DE INDICADORES PARA RESULTADOS:

COMPONENTE: 327-SERVICIO DE DRENAJE OTORGADO
ACTIVIDAD: 1329-REHABILITAR INFRAESTRUCTURA DE DRENAJE

ESTRUCTURA PROGRAMÁTICA PRESUPUESTAL							
PROGRAMA		SUBPROGRAMA		PROYECTO		OBRA/ACTIVIDAD	
146-AMPLIACIÓN Y MEJORAMIENTO DE LOS SERVICIOS DE AGUA POTABLE, DRENAJE Y SANEAMIENTO.		02-OTORGAMIENTO DEL SERVICIO DE DRENAJE		002-PROGRAMA DE MANTENIMIENTO PREVENTIVO Y CORRECTIVO PERMANENTE DEL SISTEMA DE DRENAJE		001-REHABILITACIÓN DEL SISTEMA DE DRENAJE EN EL MUNICIPIO DE OAXACA DE JUAREZ	
PRESUPUESTO ANUAL							
Aprobado	Ampliación	Reducción	Modificado	EJERCIDO T1	EJERCIDO T2	EJERCIDO T3	EJERCIDO T4
0.00	14,126,141.26	1,147.92	14,124,993.34	0.00	0.00	0.00	0.00
TOTAL EJERCIDO AL TRIMESTRE VIGENTE							0.00
PRESUPUESTO TRIMESTRAL DE LA ACTIVIDAD							
Aprobado		Modificado		Comprometido	Devengado	Ejercido	% de Ejercido Vs. Modificado
0.00		14,124,993.34		14,124,993.34	0.00	0.00	0.00
DATOS DEL INDICADOR							
Nombre : PORCENTAJE DE OBRAS DE INFRAESTRUCTURA DE SANEAMIENTO REHABILITADAS				Número de indicador : 1494			
Definición : MIDE EL PORCENTAJE DE OBRAS DE INFRAESTRUCTURA DE SANEAMIENTO REHABILITADAS							
Método de Cálculo : (NÚMERO DE OBRAS DE INFRAESTRUCTURA REHABILITADAS / NÚMERO DE OBRAS DE INFRAESTRUCTURA PROGRAMADAS POR REHABILITAR) * 100							
Tipo	Dimensión	Frecuencia de Medición	Forma de cálculo del indicador	Tipo de Valor	Sentido Esperado		
GESTIÓN	EFICACIA	TRIMESTRAL	PORCENTAJE	ACUMULADO	ASCENDENTE		
MEDIOS DE VERIFICACIÓN / FUENTE INFORMACIÓN				SUPUESTO			
INFORMACION DISPONIBLE EN LA PAGINA WEB OFICIAL DE SAPAO: http://www.sapao.oaxaca.gob.mx/articulo-70-fraccion-xxxii/				LOS TRABAJOS A REALIZAR SON ACEPTADOS POR LA SOCIEDAD Y LAS CONDICIONES METEOROLÓGICAS PERMITEN REALIZARLOS.			
DATOS DE LA META							
Definición de la variable Meta:		1 - NUMERO DE OBRAS DE INFRAESTRUCTURA DE SANEAMIENTO REHABILITADAS					
Unidad de medida:		25 - NÚMERO					
LÍNEA BASE DEL INDICADOR				VALOR PROGRAMADO ANUAL			
AÑO	2019	VALOR	600.00	AÑO	2019	VALOR	600.00
AVANCE TRIMESTRAL							
METAS	1er.TRIMESTRE	2o.TRIMESTRE	3er.TRIMESTRE	4o.TRIMESTRE	CUMPLIMIENTO DE METAS		
PROGRAMADA	0.00	0.00	600.00	0.00	T1+T2+T3+T4		
PROGRAMACIÓN ACTUALIZADA	0.00	0.00	600.00		T1+T2+T3+T4		
ALCANZADA	0.00	0.00	408.00	0.00	T1+T2+T3+T4		
PORCENTAJE ALCANZADO TRIMESTRAL			68.00		PORCENTAJE ALCANZADO ANUAL		
					68.00		

PORCENTAJE DE CUMPLIMIENTO ALCANZADO EN EL TRIMESTRE: 68.00 %

DATOS DEL INDICADOR							
Nombre : PORCENTAJE DE METROS DE OBRAS DE INFRAESTRUCTURA DE SANEAMIENTO REHABILITADO				Número de indicador : 2222			
Definición : MIDE EL PORCENTAJE DE METROS DE OBRA DE INFRAESTRUCTURA DE SANEAMIENTO REHABILITADO							
Método de Cálculo : (METROS DE OBRA DE INFRAESTRUCTURA DE SANEAMIENTO REHABILITADO / METROS DE OBRA DE INFRAESTRUCTURA DE SANEAMIENTO PROGRAMADOS) * 100							
Tipo	Dimensión	Frecuencia de Medición	Forma de cálculo del indicador	Tipo de Valor	Sentido Esperado		
GESTIÓN	EFICACIA	TRIMESTRAL	PORCENTAJE	ACUMULADO	ASCENDENTE		
MEDIOS DE VERIFICACIÓN / FUENTE INFORMACIÓN				SUPUESTO			
INFORMACION DISPONIBLE EN LA PAGINA WEB OFICIAL DE SAPAO: http://www.sapao.oaxaca.gob.mx/articulo-70-fraccion-xxxii/				LOS TRABAJOS A REALIZAR SON ACEPTADOS POR LA SOCIEDAD Y LAS CONDICIONES METEOROLÓGICAS PERMITEN REALIZARLOS.			

JEFE ADMINISTRATIVO
 C.P. JOAQUIN GARCIA TORRES
 JEFE DE LA UNIDAD ADMINISTRATIVA




TITULAR DE LA DEPENDENCIA/ENTIDAD
 ING. LAURA VIGNON CARREÑO
 DIRECTORA GENERAL

REPORTE DE AVANCE DE GESTIÓN
UR 539 - SERVICIOS DE AGUA POTABLE Y ALCANTARILLADO DE OAXACA
TERCER TRIMESTRE 2019

DATOS DE LA META							
Definición de la variable Meta:		1 - METROS DE OBRAS DE INFRAESTRUCTURA DE SANEAMIENTO REHABILITADO					
Unidad de medida:		5 - METRO					
LÍNEA BASE DEL INDICADOR			VALOR PROGRAMADO ANUAL				
AÑO	2019	VALOR	3,100.00	AÑO	2019	VALOR	3,100.00
AVANCE TRIMESTRAL							
METAS	1er.TRIMESTRE	2o.TRIMESTRE	3er.TRIMESTRE	4o.TRIMESTRE	CUMPLIMIENTO DE METAS		
PROGRAMADA	0.00	0.00	3,100.00	0.00	T1+T2+T3+T4	3,100.00	
PROGRAMACIÓN ACTUALIZADA	0.00	0.00	3,100.00		T1+T2+T3+T4	3,100.00	
ALCANZADA	0.00	0.00	2,108.00	0.00	T1+T2+T3+T4	2,108.00	
PORCENTAJE ALCANZADO TRIMESTRAL			68.00		PORCENTAJE ALCANZADO ANUAL	68.00	


PORCENTAJE DE CUMPLIMIENTO ALCANZADO EN EL TRIMESTRE: 68.00 %



JEFE ADMINISTRATIVO
 C.P. JOAQUIN GARCIA TORRES
 JEFE DE LA UNIDAD ADMINISTRATIVA



SERVICIOS DE AGUA POTABLE
 Y ALCANTARILLADO DE
 OAXACA
 DIRECCION GENERAL



TITULAR DE LA DEPENDENCIA/ENTIDAD
 ING. LAURA VIGNÓN CARREÑO
 DIRECTORA GENERAL

REPORTE DE AVANCE DE GESTIÓN
UR 539 - SERVICIOS DE AGUA POTABLE Y ALCANTARILLADO DE OAXACA
TERCER TRIMESTRE 2019



UE: 002-SERVICIOS DE INFRAESTRUCTURA PARA AGUA POTABLE Y SANEAMIENTO

ESTRUCTURA PROGRAMATICA PRESUPUESTAL								
PROGRAMA		SUBPROGRAMA		PROYECTO		OBRA/ACTIVIDAD		
146-AMPLIACIÓN Y MEJORAMIENTO DE LOS SERVICIOS DE AGUA POTABLE, DRENAJE Y SANEAMIENTO.		02-OTORGAMIENTO DEL SERVICIO DE DRENAJE		001-CONSTRUCCIÓN DE OBRA COMPLEMENTARIA Y REFORZAMIENTO A LA INFRAESTRUCTURA DE DRENAJE EN LA CIUDAD DE OAXACA DE JUÁREZ Y MUNICIPIOS CONURBADOS.		001-CONSTRUCCIÓN DE OBRAS COMPLEMENTARIAS A LA INFRAESTRUCTURA DE DRENAJE EN LA CIUDAD DE OAXACA DE JUÁREZ		
PRESUPUESTO ANUAL								
Aprobado	Ampliación	Reducción	Modificado	EJERCIDO T1	EJERCIDO T2	EJERCIDO T3	EJERCIDO T4	
0.00	11,477,646.99	11.86	11,477,635.13	0.00	0.00	0.00	0.00	
				TOTAL EJERCIDO AL TRIMESTRE VIGENTE				
				0.00				
PRESUPUESTO TRIMESTRAL DE LA ACTIVIDAD								
Aprobado		Modificado		Comprometido		Devengado		
0.00		11,477,635.13		11,477,635.13		0.00		
Ejercido		% de Ejercido Vs. Modificado						
0.00		0.00						
DATOS DEL INDICADOR								
Nombre :	PORCENTAJE DE OBRAS DE INFRAESTRUCTURA DE SANEAMIENTO REHABILITADAS			Número de indicador :	1494			
Definición :	MIDE EL PORCENTAJE DE OBRAS DE INFRAESTRUCTURA DE SANEAMIENTO REHABILITADAS							
Método de Cálculo :	(NÚMERO DE OBRAS DE INFRAESTRUCTURA REHABILITADAS / NÚMERO DE OBRAS DE INFRAESTRUCTURA PROGRAMADAS POR REHABILITAR) * 100							
Tipo	Dimensión	Frecuencia de Medición	Forma de cálculo del indicador	Tipo de Valor	Sentido Esperado			
GESTIÓN	EFICACIA	TRIMESTRAL	PORCENTAJE	ACUMULADO	ASCENDENTE			
MEDIOS DE VERIFICACIÓN / FUENTE INFORMACIÓN				SUPUESTO				
INFORMACION DISPONIBLE EN LA PAGINA WEB OFICIAL DE SAPAO: http://www.sapao.oaxaca.gob.mx/articulo-70-fraccion-xxxii				LOS TRABAJOS A REALIZAR SON ACEPTADOS POR LA SOCIEDAD Y LAS CONDICIONES METEOROLÓGICAS PERMITEN REALIZARLOS.				
DATOS DE LA META								
Definición de la variable Meta:	1 - NUMERO DE OBRAS DE INFRAESTRUCTURA DE SANEAMIENTO REHABILITADAS							
Unidad de medida:	25 - NÚMERO							
LÍNEA BASE DEL INDICADOR				VALOR PROGRAMADO ANUAL				
AÑO	2019		VALOR	1.00		AÑO	2019	
VALOR	1.00		VALOR	1.00				
AVANCE TRIMESTRAL								
METAS	1er.TRIMESTRE	2o.TRIMESTRE	3er.TRIMESTRE	4o.TRIMESTRE	CUMPLIMIENTO DE METAS			
PROGRAMADA	0.00	0.00	1.00	0.00	T1+T2+T3+T4		1.00	
PROGRAMACIÓN ACTUALIZADA	0.00	0.00	1.00		T1+T2+T3+T4		1.00	
ALCANZADA	0.00	0.00	0.48	0.00	T1+T2+T3+T4		0.48	
PORCENTAJE ALCANZADO TRIMESTRAL			48.00		PORCENTAJE ALCANZADO ANUAL		48.00	

PORCENTAJE DE CUMPLIMIENTO ALCANZADO EN EL TRIMESTRE: 48.00 %

C.P. JOAQUIN GARCIA TORRES
 JEFE DE LA UNIDAD ADMINISTRATIVA



SERVICIOS DE AGUA POTABLE Y ALCANTARILLADO DE OAXACA
 DIRECCION GENERAL

TITULAR DE LA DEPENDENCIA/ENTIDAD
 ING. LAURA VIGNON CARREÑO
 DIRECTORA GENERAL


**REPORTE DE AVANCE DE GESTIÓN
UR 539 - SERVICIOS DE AGUA POTABLE Y ALCANTARILLADO DE OAXACA
TERCER TRIMESTRE 2019**



UE: 002-SERVICIOS DE INFRAESTRUCTURA PARA AGUA POTABLE Y SANEAMIENTO

ESTRUCTURA PROGRAMATICA PRESUPUESTAL										
PROGRAMA		SUBPROGRAMA		PROYECTO		OBRA/ACTIVIDAD				
146-AMPLIACIÓN Y MEJORAMIENTO DE LOS SERVICIOS DE AGUA POTABLE, DRENAJE Y SANEAMIENTO.		02-OTORGAMIENTO DEL SERVICIO DE DRENAJE		003-PROGRAMA DE AGUA POTABLE, DRENAJE Y TRATAMIENTO (PROAGUA 2019) (REHABILITACION DE COLECTOR SANITARIO)		001-REHABILITACION DE COLECTOR SANITARIO MARGEN DERECHA DEL RIO ATOYAC (TRAMO CALLE EMILIANO ZAPATA AGENCIA SAN MARTIN MEXICAPAN AL PUENTE PORFIRIO DIAZ) 2A ETAPA				
PRESUPUESTO ANUAL										
Aprobado	Ampliación	Reducción	Modificado	EJERCIDO T1		EJERCIDO T2				
0.00	6,194,750.34	0.00	6,194,750.34	0.00		0.00				
				EJERCIDO T3		EJERCIDO T4				
				0.00		0.00				
				TOTAL EJERCIDO AL TRIMESTRE VIGENTE						
				0.00						
PRESUPUESTO TRIMESTRAL DE LA ACTIVIDAD										
Aprobado		Modificado		Comprometido		Devengado				
0.00		1,032,458.38		0.00		0.00				
Ejercido		% de Ejercido Vs. Modificado								
0.00		0.00								
DATOS DEL INDICADOR										
Nombre : PORCENTAJE DE METROS DE OBRAS DE INFRAESTRUCTURA DE SANEAMIENTO REHABILITADO				Número de indicador : 2222						
Definición : MIDE EL PORCENTAJE DE METROS DE OBRA DE INFRAESTRUCTURA DE SANEAMIENTO REHABILITADO										
Método de Cálculo : (METROS DE OBRA DE INFRAESTRUCTURA DE SANEAMIENTO REHABILITADO / METROS DE OBRA DE INFRAESTRUCTURA DE SANEAMIENTO PROGRAMADOS) * 100										
Tipo	Dimensión	Frecuencia de Medición	Forma de cálculo del indicador	Tipo de Valor	Sentido Esperado					
GESTIÓN	EFICACIA	TRIMESTRAL	PORCENTAJE	ACUMULADO	ASCENDENTE					
MEDIOS DE VERIFICACIÓN / FUENTE INFORMACIÓN				SUPUESTO						
INFORMACION DISPONIBLE EN LA PAGINA WEB OFICIAL DE SAPAO: http://www.sapao.oaxaca.gob.mx/articulo-70-fraccion-xxxii/				LOS TRABAJOS A REALIZAR SON ACEPTADOS POR LA SOCIEDAD Y LAS CONDICIONES METEOROLÓGICAS PERMITEN REALIZARLOS.						
DATOS DE LA META										
Definición de la variable Meta: 1 - METROS DE OBRAS DE INFRAESTRUCTURA DE SANEAMIENTO REHABILITADO										
Unidad de medida: 5 - METRO										
LÍNEA BASE DEL INDICADOR				VALOR PROGRAMADO ANUAL						
AÑO	2019		VALOR	500.00		AÑO	2019			
		VALOR	500.00				VALOR	500.00		
AVANCE TRIMESTRAL										
METAS	1er.TRIMESTRE		2o.TRIMESTRE		3er.TRIMESTRE		4o.TRIMESTRE		CUMPLIMIENTO DE METAS	
PROGRAMADA	0.00	0.00	83.33	416.67	T1+T2+T3+T4	500.00				
PROGRAMACIÓN ACTUALIZADA	0.00	0.00	83.33		T1+T2+T3+T4	500.00				
ALCANZADA	0.00	0.00	0.00	0.00	T1+T2+T3+T4	0.00				
PORCENTAJE ALCANZADO TRIMESTRAL			0.00	0.00	PORCENTAJE ALCANZADO ANUAL	0.00				

PORCENTAJE DE CUMPLIMIENTO ALCANZADO EN EL TRIMESTRE: 0.00 %


JEFE ADMINISTRATIVO
C.P. JOAQUIN GARCIA TORRES
JEFE DE LA UNIDAD ADMINISTRATIVA




TITULAR DE LA DEPENDENCIA/ENTIDAD
ING. LAURA VIGNON CARREÑO
DIRECTORA GENERAL

**REPORTE DE AVANCE DE GESTIÓN
UR 539 - SERVICIOS DE AGUA POTABLE Y ALCANTARILLADO DE OAXACA
TERCER TRIMESTRE 2019**



UE: 002-SERVICIOS DE INFRAESTRUCTURA PARA AGUA POTABLE Y SANEAMIENTO

ESTRUCTURA PROGRAMATICA PRESUPUESTAL							
PROGRAMA		SUBPROGRAMA		PROYECTO		OBRA/ACTIVIDAD	
146-AMPLIACIÓN Y MEJORAMIENTO DE LOS SERVICIOS DE AGUA POTABLE, DRENAJE Y SANEAMIENTO.		02-OTORGAMIENTO DEL SERVICIO DE DRENAJE		001-CONSTRUCCIÓN DE OBRA COMPLEMENTARIA Y REFORZAMIENTO A LA INFRAESTRUCTURA DE DRENAJE EN LA CIUDAD DE OAXACA DE JUÁREZ Y MUNICIPIOS CONURBADOS.		002-CONSTRUCCIÓN DE OBRAS COMPLEMENTARIAS A LA INFRAESTRUCTURA DE DRENAJE EN EL MUNICIPIO DE SAN ANTONIO DE LA CAL	
PRESUPUESTO ANUAL							
Aprobado	Ampliación	Reducción	Modificado	EJERCIDO T1	EJERCIDO T2	EJERCIDO T3	EJERCIDO T4
0.00	670,000.00	954.32	669,045.68	0.00	0.00	0.00	0.00
TOTAL EJERCIDO AL TRIMESTRE VIGENTE							0.00
PRESUPUESTO TRIMESTRAL DE LA ACTIVIDAD							
Aprobado		Modificado		Comprometido		Ejercido	% de Ejercido Vs. Modificado
0.00		669,045.68		669,045.68		0.00	0.00
DATOS DEL INDICADOR							
Nombre : PORCENTAJE DE OBRAS DE INFRAESTRUCTURA DE SANEAMIENTO REHABILITADAS				Número de indicador :		1494	
Definición : MIDE EL PORCENTAJE DE OBRAS DE INFRAESTRUCTURA DE SANEAMIENTO REHABILITADAS							
Método de Cálculo : (NÚMERO DE OBRAS DE INFRAESTRUCTURA REHABILITADAS / NÚMERO DE OBRAS DE INFRAESTRUCTURA PROGRAMADAS POR REHABILITAR) * 100							
Tipo	Dimensión		Frecuencia de Medición		Forma de cálculo del indicador		Tipo de Valor
GESTIÓN	EFICACIA		TRIMESTRAL		PORCENTAJE		ACUMULADO
MEDIOS DE VERIFICACIÓN / FUENTE INFORMACIÓN				SUPUESTO			
INFORMACION DISPONIBLE EN LA PAGINA WEB OFICIAL DE SAPAO: http://www.sapao.oaxaca.gob.mx/articulo-70-fraccion-xxxii/				LOS TRABAJOS A REALIZAR SON ACEPTADOS POR LA SOCIEDAD Y LAS CONDICIONES METEOROLÓGICAS PERMITEN REALIZARLOS.			
DATOS DE LA META							
Definición de la variable Meta:		1 - NUMERO DE OBRAS DE INFRAESTRUCTURA DE SANEAMIENTO REHABILITADAS					
Unidad de medida:		25 - NÚMERO					
LÍNEA BASE DEL INDICADOR				VALOR PROGRAMADO ANUAL			
AÑO	2019	VALOR	1.00	AÑO	2019	VALOR	1.00
AVANCE TRIMESTRAL							
METAS	1er.TRIMESTRE	2o.TRIMESTRE	3er.TRIMESTRE	4o.TRIMESTRE	CUMPLIMIENTO DE METAS		
PROGRAMADA	0.00	0.00	1.00	0.00	T1+T2+T3+T4		1.00
PROGRAMACIÓN ACTUALIZADA	0.00	0.00	1.00	0.00	T1+T2+T3+T4		1.00
ALCANZADA	0.00	0.00	0.00	0.00	T1+T2+T3+T4		0.00
PORCENTAJE ALCANZADO TRIMESTRAL			0.00		PORCENTAJE ALCANZADO ANUAL		0.00

PORCENTAJE DE CUMPLIMIENTO ALCANZADO EN EL TRIMESTRE: 0.00 %

JEFE ADMINISTRATIVO
C.P. JOAQUIN GARCIA TORRES
JEFE DE LA UNIDAD ADMINISTRATIVA



SERVICIOS DE AGUA POTABLE
Y ALCANTARILLADO DE
OAXACA
DIRECCION GENERAL


TITULAR DE LA DEPENDENCIA/ENTIDAD
ING. LAURA VIGNON CARREÑO
DIRECTORA GENERAL

REPORTE DE AVANCE DE GESTIÓN
UR 539 - SERVICIOS DE AGUA POTABLE Y ALCANTARILLADO DE OAXACA
TERCER TRIMESTRE 2019


UE: 002-SERVICIOS DE INFRAESTRUCTURA PARA AGUA POTABLE Y SANEAMIENTO

ESTRUCTURA PROGRAMATICA PRESUPUESTAL								
PROGRAMA		SUBPROGRAMA		PROYECTO		OBRA/ACTIVIDAD		
146-AMPLIACIÓN Y MEJORAMIENTO DE LOS SERVICIOS DE AGUA POTABLE, DRENAJE Y SANEAMIENTO.		02-OTORGAMIENTO DEL SERVICIO DE DRENAJE		001-CONSTRUCCIÓN DE OBRA COMPLEMENTARIA Y REFORZAMIENTO A LA INFRAESTRUCTURA DE DRENAJE EN LA CIUDAD DE OAXACA DE JUÁREZ Y MUNICIPIOS CONURBADOS.		003-CONSTRUCCIÓN DE OBRAS COMPLEMENTARIAS A LA INFRAESTRUCTURA DE DRENAJE EN EL MUNICIPIO DE SAN AGUSTIN YATARENI		
PRESUPUESTO ANUAL								
Aprobado	Ampliación	Reducción	Modificado	EJERCIDO T1	EJERCIDO T2	EJERCIDO T3	EJERCIDO T4	
0.00	532,000.00	212.06	531,787.94	0.00	0.00	0.00	0.00	
				TOTAL EJERCIDO AL TRIMESTRE VIGENTE				
				0.00				
PRESUPUESTO TRIMESTRAL DE LA ACTIVIDAD								
Aprobado		Modificado		Comprometido		Devengado		
0.00		531,787.94		531,787.94		0.00		
				Ejercido		% de Ejercido Vs. Modificado		
				0.00		0.00		
DATOS DEL INDICADOR								
Nombre :	PORCENTAJE DE OBRAS DE INFRAESTRUCTURA DE SANEAMIENTO REHABILITADAS			Número de indicador :	1494			
Definición :	MIDE EL PORCENTAJE DE OBRAS DE INFRAESTRUCTURA DE SANEAMIENTO REHABILITADAS							
Método de Cálculo :	(NÚMERO DE OBRAS DE INFRAESTRUCTURA REHABILITADAS / NÚMERO DE OBRAS DE INFRAESTRUCTURA PROGRAMADAS POR REHABILITAR) * 100							
Tipo	Dimensión	Frecuencia de Medición		Forma de cálculo del indicador		Tipo de Valor	Sentido Esperado	
GESTIÓN	EFICACIA	TRIMESTRAL		PORCENTAJE		ACUMULADO	ASCENDENTE	
MEDIOS DE VERIFICACIÓN / FUENTE INFORMACIÓN				SUPUESTO				
INFORMACION DISPONIBLE EN LA PAGINA WEB OFICIAL DE SAPAO: http://www.sapao.oaxaca.gob.mx/articulo-70-fraccion-xxxii/				LOS TRABAJOS A REALIZAR SON ACEPTADOS POR LA SOCIEDAD Y LAS CONDICIONES METEOROLÓGICAS PERMITEN REALIZARLOS.				
DATOS DE LA META								
Definición de la variable Meta:	1 - NUMERO DE OBRAS DE INFRAESTRUCTURA DE SANEAMIENTO REHABILITADAS							
Unidad de medida:	25 - NÚMERO							
LÍNEA BASE DEL INDICADOR				VALOR PROGRAMADO ANUAL				
AÑO	2019		VALOR	1.00		AÑO	2019	
							1.00	
AVANCE TRIMESTRAL								
METAS	1er.TRIMESTRE		2o.TRIMESTRE		3er.TRIMESTRE		4o.TRIMESTRE	
PROGRAMADA	0.00		0.00		1.00		0.00	
PROGRAMACIÓN ACTUALIZADA	0.00		0.00		1.00		0.00	
ALCANZADA	0.00		0.00		0.00		0.00	
PORCENTAJE ALCANZADO TRIMESTRAL					0.00		0.00	
							T1+T2+T3+T4	
							T1+T2+T3+T4	
							T1+T2+T3+T4	
							PORCENTAJE ALCANZADO ANUAL	
							1.00	
							1.00	
							0.00	
							0.00	

PORCENTAJE DE CUMPLIMIENTO ALCANZADO EN EL TRIMESTRE: 0.00 %



JEFE ADMINISTRATIVO
 C.P. JOAQUIN GARCIA TORRES
 JEFE DE LA UNIDAD ADMINISTRATIVA

TITULAR DE LA DEPENDENCIA/ENTIDAD
 ING. LAURA VIGNON CABRENO
 DIRECTORA GENERAL

**REPORTE DE AVANCE DE GESTIÓN
UR 539 - SERVICIOS DE AGUA POTABLE Y ALCANTARILLADO DE OAXACA
TERCER TRIMESTRE 2019**



UE: 002-SERVICIOS DE INFRAESTRUCTURA PARA AGUA POTABLE Y SANEAMIENTO


ESTRUCTURA PROGRAMATICA PRESUPUESTAL							
PROGRAMA		SUBPROGRAMA		PROYECTO		OBRA/ACTIVIDAD	
146-AMPLIACIÓN Y MEJORAMIENTO DE LOS SERVICIOS DE AGUA POTABLE, DRENAJE Y SANEAMIENTO.		02-OTORGAMIENTO DEL SERVICIO DE DRENAJE		001-CONSTRUCCION DE OBRA COMPLEMENTARIA Y REFORZAMIENTO A LA INFRAESTRUCTURA DE DRENAJE EN LA CIUDAD DE OAXACA DE JUÁREZ Y MUNICIPIOS CONURBADOS.		004-CONSTRUCCIÓN DE OBRAS COMPLEMENTARIAS A LA INFRAESTRUCTURA DE DRENAJE EN EL MUNICIPIO DE SAN PABLO ETLA	
PRESUPUESTO ANUAL							
Aprobado	Ampliación	Reducción	Modificado	EJERCIDO T1	EJERCIDO T2	EJERCIDO T3	EJERCIDO T4
0.00	517,411.75	622.96	516,788.79	0.00	0.00	0.00	0.00
TOTAL EJERCIDO AL TRIMESTRE VIGENTE							0.00
PRESUPUESTO TRIMESTRAL DE LA ACTIVIDAD							
Aprobado	Modificado	Comprometido	Devengado	Ejercido	% de Ejercido Vs. Modificado		
0.00	516,788.79	516,788.79	0.00	0.00	0.00		
DATOS DEL INDICADOR							
Nombre :	PORCENTAJE DE OBRAS DE INFRAESTRUCTURA DE SANEAMIENTO REHABILITADAS			Número de indicador :	1494		
Definición :	MIDE EL PORCENTAJE DE OBRAS DE INFRAESTRUCTURA DE SANEAMIENTO REHABILITADAS						
Método de Cálculo :	(NÚMERO DE OBRAS DE INFRAESTRUCTURA REHABILITADAS / NÚMERO DE OBRAS DE INFRAESTRUCTURA PROGRAMADAS POR REHABILITAR) * 100						
Tipo	Dimensión	Frecuencia de Medición	Forma de cálculo del indicador	Tipo de Valor	Sentido Esperado		
GESTIÓN	EFICACIA	TRIMESTRAL	PORCENTAJE	ACUMULADO	ASCENDENTE		
MEDIOS DE VERIFICACIÓN / FUENTE INFORMACIÓN				SUPUESTO			
INFORMACION DISPONIBLE EN LA PAGINA WEB OFICIAL DE SAPAO: http://www.sapao.oaxaca.gob.mx/articulo-70-fraccion-xxxii/				LOS TRABAJOS A REALIZAR SON ACEPTADOS POR LA SOCIEDAD Y LAS CONDICIONES METEOROLÓGICAS PERMITEN REALIZARLOS.			
DATOS DE LA META							
Definición de la variable Meta:	1 - NUMERO DE OBRAS DE INFRAESTRUCTURA DE SANEAMIENTO REHABILITADAS						
Unidad de medida:	25 - NÚMERO						
LÍNEA BASE DEL INDICADOR				VALOR PROGRAMADO ANUAL			
AÑO	2019	VALOR	1.00	AÑO	2019	VALOR	1.00
AVANCE TRIMESTRAL							
METAS	1er.TRIMESTRE	2o.TRIMESTRE	3er.TRIMESTRE	4o.TRIMESTRE	CUMPLIMIENTO DE METAS		
PROGRAMADA	0.00	0.00	1.00	0.00	T1+T2+T3+T4	1.00	
PROGRAMACIÓN ACTUALIZADA	0.00	0.00	1.00		T1+T2+T3+T4	1.00	
ALCANZADA	0.00	0.00	0.00	0.00	T1+T2+T3+T4	0.00	
PORCENTAJE ALCANZADO TRIMESTRAL			0.00		PORCENTAJE ALCANZADO ANUAL	0.00	

PORCENTAJE DE CUMPLIMIENTO ALCANZADO EN EL TRIMESTRE: 0.00 %


JEFE ADMINISTRATIVO

C. P. JOAQUÍN GARCÍA TORRES
JEFE DE LA UNIDAD ADMINISTRATIVA




TITULAR DE LA DEPENDENCIA/ENTIDAD
ING. LAURA VIGNON CARREÑO
DIRECTORA GENERAL

REPORTE DE AVANCE DE GESTIÓN
UR 539 - SERVICIOS DE AGUA POTABLE Y ALCANTARILLADO DE OAXACA
TERCER TRIMESTRE 2019



UE: 002-SERVICIOS DE INFRAESTRUCTURA PARA AGUA POTABLE Y SANEAMIENTO

ESTRUCTURA PROGRAMATICA PRESUPUESTAL								
PROGRAMA		SUBPROGRAMA		PROYECTO		OBRA/ACTIVIDAD		
146-AMPLIACIÓN Y MEJORAMIENTO DE LOS SERVICIOS DE AGUA POTABLE, DRENAJE Y SANEAMIENTO.		02-OTORGAMIENTO DEL SERVICIO DE DRENAJE		001-CONSTRUCCIÓN DE OBRA COMPLEMENTARIA Y REFORZAMIENTO A LA INFRAESTRUCTURA DE DRENAJE EN LA CIUDAD DE OAXACA DE JUÁREZ Y MUNICIPIOS CONURBADOS.		005-CONSTRUCCIÓN DE OBRAS COMPLEMENTARIAS A LA INFRAESTRUCTURA DE DRENAJE EN EL MUNICIPIO DE SAN JACINTO AMILPAS.		
PRESUPUESTO ANUAL								
Aprobado	Ampliación	Reducción	Modificado	EJERCIDO T1	EJERCIDO T2	EJERCIDO T3	EJERCIDO T4	
0.00	650,000.00	282.77	649,717.23	0.00	0.00	0.00	0.00	
						TOTAL EJERCIDO AL TRIMESTRE VIGENTE		
						0.00		
PRESUPUESTO TRIMESTRAL DE LA ACTIVIDAD								
Aprobado		Modificado		Comprometido		Devengado		
0.00		649,717.23		649,717.23		0.00		
DATOS DEL INDICADOR								
Nombre : PORCENTAJE DE OBRAS DE INFRAESTRUCTURA DE SANEAMIENTO REHABILITADAS				Número de indicador : 1494				
Definición : MIDE EL PORCENTAJE DE OBRAS DE INFRAESTRUCTURA DE SANEAMIENTO REHABILITADAS								
Método de Cálculo : (NÚMERO DE OBRAS DE INFRAESTRUCTURA REHABILITADAS / NÚMERO DE OBRAS DE INFRAESTRUCTURA PROGRAMADAS POR REHABILITAR) * 100								
Tipo	Dimensión	Frecuencia de Medición	Forma de cálculo del indicador	Tipo de Valor	Sentido Esperado			
GESTIÓN	EFICACIA	TRIMESTRAL	PORCENTAJE	ACUMULADO	ASCENDENTE			
MEDIOS DE VERIFICACIÓN / FUENTE INFORMACIÓN				SUPUESTO				
INFORMACION DISPONIBLE EN LA PAGINA WEB OFICIAL DE SAPAO: http://www.sapao.oaxaca.gob.mx/articulo-70-fraccion-xxxii/				LOS TRABAJOS A REALIZAR SON ACEPTADOS POR LA SOCIEDAD Y LAS CONDICIONES METEOROLÓGICAS PERMITEN REALIZARLOS.				
DATOS DE LA META								
Definición de la variable Meta: 1 - NUMERO DE OBRAS DE INFRAESTRUCTURA DE SANEAMIENTO REHABILITADAS								
Unidad de medida: 25 - NÚMERO								
LÍNEA BASE DEL INDICADOR				VALOR PROGRAMADO ANUAL				
AÑO	2019		VALOR	1.00	AÑO	2019		
AVANCE TRIMESTRAL								
METAS	1er.TRIMESTRE		2o.TRIMESTRE		3er.TRIMESTRE		4o.TRIMESTRE	
PROGRAMADA	0.00		0.00		1.00		0.00	
PROGRAMACIÓN ACTUALIZADA	0.00		0.00		1.00		0.00	
ALCANZADA	0.00		0.00		0.00		0.00	
PORCENTAJE ALCANZADO TRIMESTRAL					0.00			
							CUMPLIMIENTO DE METAS	
							T1+T2+T3+T4	1.00
							T1+T2+T3+T4	1.00
							T1+T2+T3+T4	0.00
							PORCENTAJE ALCANZADO ANUAL	0.00

PORCENTAJE DE CUMPLIMIENTO ALCANZADO EN EL TRIMESTRE: 0.00 %

C.P. JOAQUIN GARCIA TORRES
 JEFE DE LA UNIDAD ADMINISTRATIVA



TITULAR DE LA DEPENDENCIA/ENTIDAD
 ING. LAURA VIGNON CARREÑO
 DIRECTORA GENERAL

**REPORTE DE AVANCE DE GESTIÓN
UR 539 - SERVICIOS DE AGUA POTABLE Y ALCANTARILLADO DE OAXACA
TERCER TRIMESTRE 2019**



UE: 002-SERVICIOS DE INFRAESTRUCTURA PARA AGUA POTABLE Y SANEAMIENTO

ESTRUCTURA PROGRAMATICA PRESUPUESTAL							
PROGRAMA		SUBPROGRAMA		PROYECTO		OBRA/ACTIVIDAD	
146-AMPLIACIÓN Y MEJORAMIENTO DE LOS SERVICIOS DE AGUA POTABLE, DRENAJE Y SANEAMIENTO.		02-OTORGAMIENTO DEL SERVICIO DE DRENAJE		001-CONSTRUCCIÓN DE OBRA COMPLEMENTARIA Y REFORZAMIENTO A LA INFRAESTRUCTURA DE DRENAJE EN LA CIUDAD DE OAXACA DE JUÁREZ Y MUNICIPIOS CONURBADOS.		006-CONSTRUCCIÓN DE OBRAS COMPLEMENTARIAS A LA INFRAESTRUCTURA DE DRENAJE EN EL MUNICIPIO DE SAN ANDRES HUAYAPAM	
PRESUPUESTO ANUAL							
Aprobado	Ampliación	Reducción	Modificado	EJERCIDO T1	EJERCIDO T2	EJERCIDO T3	EJERCIDO T4
0.00	500,000.00	614.34	499,385.66	0.00	0.00	0.00	0.00
TOTAL EJERCIDO AL TRIMESTRE VIGENTE							0.00
PRESUPUESTO TRIMESTRAL DE LA ACTIVIDAD							
Aprobado	Modificado	Comprometido	Devengado	Ejercido	% de Ejercido Vs. Modificado		
0.00	499,385.66	499,385.66	0.00	0.00	0.00		
DATOS DEL INDICADOR							
Nombre :	PORCENTAJE DE OBRAS DE INFRAESTRUCTURA DE SANEAMIENTO REHABILITADAS			Número de indicador :	1494		
Definición :	MIDE EL PORCENTAJE DE OBRAS DE INFRAESTRUCTURA DE SANEAMIENTO REHABILITADAS						
Método de Cálculo :	(NÚMERO DE OBRAS DE INFRAESTRUCTURA REHABILITADAS / NÚMERO DE OBRAS DE INFRAESTRUCTURA PROGRAMADAS POR REHABILITAR) * 100						
Tipo	Dimensión	Frecuencia de Medición	Forma de cálculo del indicador	Tipo de Valor	Sentido Esperado		
GESTIÓN	EFICACIA	TRIMESTRAL	PORCENTAJE	ACUMULADO	ASCENDENTE		
MEDIOS DE VERIFICACIÓN / FUENTE INFORMACIÓN				SUPUESTO			
INFORMACIÓN DISPONIBLE EN LA PAGINA WEB OFICIAL DE SAPAO: http://www.sapao.oaxaca.gob.mx/articulo-70-fraccion-xxxii				LOS TRABAJOS A REALIZAR SON ACEPTADOS POR LA SOCIEDAD Y LAS CONDICIONES METEOROLÓGICAS PERMITEN REALIZARLOS.			
DATOS DE LA META							
Definición de la variable Meta:	1 - NUMERO DE OBRAS DE INFRAESTRUCTURA DE SANEAMIENTO REHABILITADAS						
Unidad de medida:	25 - NÚMERO						
LÍNEA BASE DEL INDICADOR				VALOR PROGRAMADO ANUAL			
AÑO	2019	VALOR	1.00	AÑO	2019	VALOR	1.00
AVANCE TRIMESTRAL							
METAS	1er.TRIMESTRE	2o.TRIMESTRE	3er.TRIMESTRE	4o.TRIMESTRE	CUMPLIMIENTO DE METAS		
PROGRAMADA	0.00	0.00	1.00	0.00	T1+T2+T3+T4		
PROGRAMACIÓN ACTUALIZADA	0.00	0.00	1.00		T1+T2+T3+T4		
ALCANZADA	0.00	0.00	0.00	0.00	T1+T2+T3+T4		
PORCENTAJE ALCANZADO TRIMESTRAL			0.00		PORCENTAJE ALCANZADO ANUAL		
					0.00		

PORCENTAJE DE CUMPLIMIENTO ALCANZADO EN EL TRIMESTRE: 0.00 %

JEFE ADMINISTRATIVO
C.P. JOAQUIN GARCIA TORRES
JEFE DE LA UNIDAD ADMINISTRATIVA



TITULAR DE LA DEPENDENCIA/ENTIDAD
ING. LAURA VIGNON-CARREÑO
DIRECTORA GENERAL

REPORTE DE AVANCE DE GESTIÓN UR 539 - SERVICIOS DE AGUA POTABLE Y ALCANTARILLADO DE OAXACA TERCER TRIMESTRE 2019

ALINEACIÓN PED:

EJE: 05-OAXACA SUSTENTABLE

TEMA: 01-MEDIO AMBIENTE Y BIODIVERSIDAD

OBJETIVO: 01-IMPULSAR EL DESARROLLO SUSTENTABLE MEDIANTE POLÍTICAS PÚBLICAS PARA LA PROTECCIÓN Y CONSERVACIÓN DE LOS RECURSOS NATURALES, LA PRESERVACIÓN DEL EQUILIBRIO ECOLÓGICO Y LA PROMOCIÓN DE UNA CULTURA AMBIENTAL, CONSIDERANDO LA PARTICIPACIÓN SOCIAL Y RESPETANDO LOS DERECHOS DE LOS PUEBLOS INDÍGENAS.

ESTRATEGIA: 02-COADIUVAR Y GESTIONAR ACCIONES QUE PERMITAN REDUCIR LOS RIESGOS AL EQUILIBRIO ECOLÓGICO POR CONTAMINACIÓN A LOS CUERPOS Y CORRIENTES DE AGUA EN OAXACA.

LÍNEAS DE ACCIÓN: 01-GESTIONAR RECURSOS PARA LA IMPLEMENTACIÓN DE ACTIVIDADES PARA LA RESTAURACIÓN, CONSERVACIÓN Y MANTENIMIENTO EN AFLUENTES CON PROBLEMAS DE CONTAMINACIÓN.

UE: 002-SERVICIOS DE INFRAESTRUCTURA PARA AGUA POTABLE Y SANEAMIENTO

MATRIZ DE INDICADORES PARA RESULTADOS:

FIN: IMPULSAR EL DESARROLLO SUSTENTABLE MEDIANTE POLÍTICAS PÚBLICAS PARA LA PROTECCIÓN Y CONSERVACIÓN DE LOS RECURSOS NATURALES, LA PRESERVACIÓN DEL EQUILIBRIO ECOLÓGICO Y LA PROMOCIÓN DE UNA CULTURA AMBIENTAL, CONSIDERANDO LA PARTICIPACIÓN SOCIAL Y RESPETANDO LOS DERECHOS DE LOS PUEBLOS INDÍGENAS.


PROPÓSITO: LOS MUNICIPIOS CON MAYOR RIQUEZA BIOLÓGICA DEL ESTADO DE OAXACA CUENTAN CON SERVICIOS AMBIENTALES Y ECOSISTÉMICOS DE MEJOR CALIDAD

COMPONENTE: 770-ACCIONES PARA LA SUSTENTABILIDAD HÍDRICA IMPLEMENTADAS

ACTIVIDAD: 1688-EJECUTAR PROYECTO DE CONSERVACION DE MANTOS ACUIFEROS Y REGENERACION DE RIOS Y ARROYOS

ESTRUCTURA PROGRAMÁTICA PRESUPUESTAL								
PROGRAMA		SUBPROGRAMA		PROYECTO		OBRA/ACTIVIDAD		
160-CONSERVACIÓN DE ECOSISTEMAS Y PREVENCIÓN DEL DETERIORO AMBIENTAL		03-IMPLEMENTACIÓN DE ACCIONES PARA LA SUSTENTABILIDAD HÍDRICA		001-PROGRAMA DE PREVENCIÓN DE INUNDACIONES (LIMPIEZA, DESAZOLVE Y RECTIFICACIÓN DE RÍOS Y ARROYOS)		001-CONSERVACIÓN DE CAUCES DE RÍOS Y ARROYOS EN EL MUNICIPIO DE OAXACA DE JUÁREZ.		
PRESUPUESTO ANUAL								
Aprobado	Ampliación	Reducción	Modificado	EJERCIDO T1	EJERCIDO T2	EJERCIDO T3	EJERCIDO T4	
0.00	12,202,800.00	1,419.29	12,201,380.71	0.00	0.00	8,584,000.00	8,584,000.00	
TOTAL EJERCIDO AL TRIMESTRE VIGENTE							0.00	
PRESUPUESTO TRIMESTRAL DE LA ACTIVIDAD								
Aprobado		Modificado		Comprometido	Devengado	% de Ejercicio Vs. Modificado		
0.00		0.00		12,201,380.71	0.00	nan		
DATOS DEL INDICADOR								
Nombre : PORCENTAJE DE PROYECTOS PARA LA CONSERVACION DE RIOS Y ARROYOS				Número de indicador : 1765				
Definición : MIDE EL PORCENTAJE DE PROYECTOS PARA LA CONSERVACION DE RIOS Y ARROYOS, RESPECTO A LO AGENDADO								
Método de Cálculo : (NÚMERO DE PROYECTOS PARA LA CONSERVACION DE RIOS Y ARROYOS REALIZADOS / NÚMERO DE PROYECTOS PARA LA CONSERVACION DE RIOS Y ARROYOS AGENDADOS) * 100								
Tipo	Dimensión	Frecuencia de Medición	Forma de cálculo del indicador		Tipo de Valor	Sentido Esperado		
GESTIÓN	EFICIENCIA	TRIMESTRAL	PORCENTAJE		FLUJO	ASCENDENTE		
MEDIOS DE VERIFICACIÓN / FUENTE INFORMACIÓN				SUPUESTO				
INFORMACIÓN DISPONIBLE EN EL REPORTE DE AVANCE DE GESTIÓN UBICADO EN EL ARTICULO 70 FRACCIÓN XXXI EN LA PAGINA WEB DE SAPAO: http://www.sapao.oaxaca.gob.mx/articulo-70-fraccion-xxx1/				LOS TRABAJOS A REALIZAR SON ACEPTADOS POR LA SOCIEDAD Y LAS CONDICIONES METEOROLÓGICAS PERMITEN REALIZARLOS.				
DATOS DE LA META								
Definición de la variable Meta:		1 - NÚMERO DE PROYECTOS PARA LA CONSERVACION DE RIOS Y ARROYOS						
Unidad de medida:		25 - NÚMERO						
LÍNEA BASE DEL INDICADOR				VALOR PROGRAMADO ANUAL				
AÑO	2019		VALOR	1.00		AÑO	2019	
VALOR				1.00				
AVANCE TRIMESTRAL								
METAS	1er.TRIMESTRE		2o.TRIMESTRE		3er.TRIMESTRE		4o.TRIMESTRE	
PROGRAMADA	0.00		0.00		1.00		0.00	
PROGRAMACIÓN ACTUALIZADA	0.00		0.00		1.00		0.00	
ALCANZADA	0.00		0.00		0.70		0.00	
PORCENTAJE ALCANZADO TRIMESTRAL					70.00			
CUMPLIMIENTO DE METAS							T1+T2+T3+T4	1.00
							T1+T2+T3+T4	1.00
							T1+T2+T3+T4	0.70
							PORCENTAJE ALCANZADO ANUAL	70.00


PORCENTAJE DE CUMPLIMIENTO ALCANZADO EN EL TRIMESTRE: 70.00 %



JEFE ADMINISTRATIVO
C. P. JOAQUIN GARCIA TORRES
JEFE DE LA UNIDAD ADMINISTRATIVA



SERVICIOS DE AGUA POTABLE
Y ALCANTARILLADO DE
OAXACA
DIRECCIÓN GENERAL



TITULAR DE LA DEPENDENCIA/ENTIDAD
ING. LAURA VIGNON CARREÑO
DIRECTORA GENERAL

REPORTE DE AVANCE DE GESTIÓN
UR 539 - SERVICIOS DE AGUA POTABLE Y ALCANTARILLADO DE OAXACA
TERCER TRIMESTRE 2019



ALINEACIÓN PED:

ESTRATEGIA: 01-IMPLEMENTAR ACCIONES QUE PROMUEVAN EL USO SUSTENTABLE DE LOS RECURSOS NATURALES EN ZONAS CON ALTA DIVERSIDAD BIOLÓGICA, MEDIANTE EL IMPULSO DE ACTIVIDADES PRODUCTIVAS, PRESERVANDO EL EQUILIBRIO ECOLÓGICO; ASÍ COMO GARANTIZAR LA PRESERVACIÓN DE LAS ANP.
 10-FOMENTAR LA CONECTIVIDAD ECOLÓGICA, EL AUMENTO DE LA SUPERFICIE PROTEGIDA Y LA CONSERVACIÓN DE LOS ECOSISTEMAS NATURALES DE OAXACA, A TRAVÉS DE INSTRUMENTOS TALES COMO LAS ANP, ZONAS PARA LA CONSERVACIÓN DE LA BIODIVERSIDAD Y CORREDORES BIOLÓGICOS, ÁREAS DESTINADAS VOLUNTARIAMENTE A LA CONSERVACIÓN (ADVC) Y EL ORDENAMIENTO ECOLÓGICO COMUNITARIO (OEC), COMO FORMAS DE ADAPTACIÓN AL CAMBIO DE LOS ECOSISTEMAS MÁS VULNERABLES.

LÍNEAS DE ACCIÓN: 002-SERVICIOS DE INFRAESTRUCTURA PARA AGUA POTABLE Y SANEAMIENTO

UE: 002-SERVICIOS DE INFRAESTRUCTURA PARA AGUA POTABLE Y SANEAMIENTO

MATRIZ DE INDICADORES PARA RESULTADOS:

COMPONENTE: 770-ACCIONES PARA LA SUSTENTABILIDAD HÍDRICA IMPLEMENTADAS

ACTIVIDAD: 1685-REALIZAR PAGO POR SERVICIO AMBIENTAL

ESTRUCTURA PROGRAMÁTICA PRESUPUESTAL							
PROGRAMA		SUBPROGRAMA		PROYECTO		OBRA/ACTIVIDAD	
160-CONSERVACIÓN DE ECOSISTEMAS Y PREVENCIÓN DEL DETERIORO AMBIENTAL		03-IMPLEMENTACIÓN DE ACCIONES PARA LA SUSTENTABILIDAD HÍDRICA		002-PAGOS DE DERECHOS Y OBLIGACIONES POR SERVICIOS AMBIENTALES		001-PAGO DE SERVICIOS AMBIENTALES A TRAVÉS DE FONDOS CONCURRENTES (CONAFOR-SAN PABLO ETLA) (5A ANUALIDAD)	
PRESUPUESTO ANUAL							
Aprobado	Ampliación	Reducción	Modificado	EJERCIDO T1	EJERCIDO T2	EJERCIDO T3	EJERCIDO T4
0.00	207,500.00	0.00	207,500.00	0.00	0.00	0.00	0.00
TOTAL EJERCIDO AL TRIMESTRE VIGENTE							207,500.00
PRESUPUESTO TRIMESTRAL DE LA ACTIVIDAD							
Aprobado		Modificado		Comprometido	Devengado	Ejercido	% de Ejercido Vs. Modificado
0.00		207,500.00		207,500.00	207,500.00	207,500.00	100.00
DATOS DEL INDICADOR							
Nombre :	PORCENTAJE DE PAGOS POR SERVICIOS AMBIENTALES REALIZADOS			Número de indicador :	1762		
Definición :	MIDE EL PORCENTAJE DE PAGOS POR SERVICIOS AMBIENTALES REALIZADOS, RESPECTO A LOS CONVENIDOS						
Método de Cálculo :	(NÚMERO DE PAGOS POR SERVICIOS AMBIENTALES REALIZADOS / NÚMERO DE PAGOS POR SERVICIOS AMBIENTALES CONVENIDOS) * 100						
Tipo	Dimensión	Frecuencia de Medición	Forma de cálculo del indicador	Tipo de Valor	Sentido Esperado		
GESTIÓN	EFICIENCIA	TRIMESTRAL	PORCENTAJE	FLUJO	ASCENDENTE		
MEDIOS DE VERIFICACIÓN / FUENTE INFORMACIÓN				SUPUESTO			
DATOS DE LA META							
Definición de la variable Meta:	1 - NÚMERO DE PAGOS POR SERVICIOS AMBIENTALES REALIZADOS						
Unidad de medida:	25 - NÚMERO						
LÍNEA BASE DEL INDICADOR				VALOR PROGRAMADO ANUAL			
AÑO	2019	VALOR	1.00	AÑO	2019	VALOR	1.00
AVANCE TRIMESTRAL							
METAS	1er.TRIMESTRE	2o.TRIMESTRE	3er.TRIMESTRE	4o.TRIMESTRE	CUMPLIMIENTO DE METAS		
PROGRAMADA	0.00	0.00	1.00	0.00	T1+T2+T3+T4	1.00	
PROGRAMACIÓN ACTUALIZADA	0.00	0.00	1.00	0.00	T1+T2+T3+T4	1.00	
ALCANZADA	0.00	0.00	1.00	0.00	T1+T2+T3+T4	1.00	
PORCENTAJE ALCANZADO TRIMESTRAL			100.00		PORCENTAJE ALCANZADO ANUAL	100.00	

PORCENTAJE DE CUMPLIMIENTO ALCANZADO EN EL TRIMESTRE: 100.00 %

JEFE ADMINISTRATIVO
 C.P. JOAQUÍN GARCÍA TORRES
 JEFE DE LA UNIDAD ADMINISTRATIVA

SERVICIOS DE AGUA POTABLE
 Y ALCANTARILLADO DE
 OAXACA
 DIRECCIÓN GENERAL

TITULAR DE LA DEPENDENCIA ENTIDAD
 ING. LAURA VIGNON CARREÑO
 DIRECTORA GENERAL

**REPORTE DE AVANCE DE GESTIÓN
UR 539 - SERVICIOS DE AGUA POTABLE Y ALCANTARILLADO DE OAXACA
TERCER TRIMESTRE 2019**



ALINEACIÓN PED:


ESTRATEGIA: 02-COADYUVAR Y GESTIONAR ACCIONES QUE PERMITAN REDUCIR LOS RIESGOS AL EQUILIBRIO ECOLÓGICO POR CONTAMINACIÓN A LOS CUERPOS Y CORRIENTES DE AGUA EN OAXACA.
LÍNEAS DE ACCIÓN: 01-GESTIONAR RECURSOS PARA LA IMPLEMENTACIÓN DE ACTIVIDADES PARA LA RESTAURACIÓN, CONSERVACIÓN Y MANTENIMIENTO EN AFLUENTES CON PROBLEMAS DE CONTAMINACIÓN.
UE: 002-SERVICIOS DE INFRAESTRUCTURA PARA AGUA POTABLE Y SANEAMIENTO

MATRIZ DE INDICADORES PARA RESULTADOS:


COMPONENTE: 770-ACCIONES PARA LA SUSTENTABILIDAD HÍDRICA IMPLEMENTADAS
ACTIVIDAD: 1688-EJECUTAR PROYECTO DE CONSERVACION DE MANTOS ACUIFEROS Y REGENERACION DE RIOS Y ARROYOS

ESTRUCTURA PROGRAMATICA PRESUPUESTAL							
PROGRAMA		SUBPROGRAMA		PROYECTO		OBRA/ACTIVIDAD	
160-CONSERVACIÓN DE ECOSISTEMAS Y PREVENCIÓN DEL DETERIORO AMBIENTAL		03-IMPLEMENTACIÓN DE ACCIONES PARA LA SUSTENTABILIDAD HÍDRICA		001-PROGRAMA DE PREVENCIÓN DE INUNDACIONES (LIMPIEZA, DESAZOLVE Y RECTIFICACIÓN DE RIOS Y ARROYOS)		002-CONSERVACIÓN DE CAUCES DE RIOS Y ARROYOS EN EL MUNICIPIO DE SANTA LUCIA DEL CAMINO	
PRESUPUESTO ANUAL							
Aprobado	Ampliación	Reducción	Modificado	EJERCIDO T1	EJERCIDO T2	EJERCIDO T3	EJERCIDO T4
0.00	3,050,700.00	344.81	3,050,355.19	0.00	0.00	0.00	0.00
TOTAL EJERCIDO AL TRIMESTRE VIGENTE							0.00
PRESUPUESTO TRIMESTRAL DE LA ACTIVIDAD							
Aprobado	Modificado	Comprometido	Devengado	Ejercido	% de Ejercido Vs. Modificado		
0.00	3,050,355.19	3,050,355.19	0.00	0.00	0.00		
DATOS DEL INDICADOR							
Nombre :	PORCENTAJE DE PROYECTOS PARA LA CONSERVACION DE RIOS Y ARROYOS			Número de indicador :	1765		
Definición :	MIDE EL PORCENTAJE DE PROYECTOS PARA LA CONSERVACION DE RIOS Y ARROYOS, RESPECTO A LO AGENDADO						
Método de Cálculo :	(NÚMERO DE PROYECTOS PARA LA CONSERVACION DE RIOS Y ARROYOS REALIZADOS / NÚMERO DE PROYECTOS PARA LA CONSERVACION DE RIOS Y ARROYOS AGENDADOS) * 100						
Tipo	Dimensión	Frecuencia de Medición	Forma de cálculo del indicador	Tipo de Valor	Sentido Esperado		
GESTIÓN	EFICIENCIA	TRIMESTRAL	PORCENTAJE	FLUJO	ASCENDENTE		
MEDIOS DE VERIFICACIÓN / FUENTE INFORMACIÓN				SUPUESTO			
INFORMACIÓN DISPONIBLE EN EL REPORTE DE AVANCE DE GESTIÓN UBICADO EN EL ARTICULO 70 FRACCIÓN XXXI EN LA PAGINA WEB DE SAPAO: http://www.sapao.oaxaca.gob.mx/articulo-70-fraccion-xxxi/				LOS TRABAJOS A REALIZAR SON ACEPTADOS POR LA SOCIEDAD Y LAS CONDICIONES METEOROLÓGICAS PERMITEN REALIZARLOS.			
DATOS DE LA META							
Definición de la variable Meta:	1 - NÚMERO DE PROYECTOS PARA LA CONSERVACION DE RIOS Y ARROYOS						
Unidad de medida:	25 - NÚMERO						
LÍNEA BASE DEL INDICADOR				VALOR PROGRAMADO ANUAL			
AÑO	2019	VALOR	1.00	AÑO	2019	VALOR	1.00
AVANCE TRIMESTRAL							
METAS	1er.TRIMESTRE	2o.TRIMESTRE	3er.TRIMESTRE	4o.TRIMESTRE	CUMPLIMIENTO DE METAS		
PROGRAMADA	0.00	0.00	1.00	0.00	T1+T2+T3+T4	1.00	
PROGRAMACIÓN ACTUALIZADA	0.00	0.00	1.00		T1+T2+T3+T4	1.00	
ALCANZADA	0.00	0.00	0.60	0.00	T1+T2+T3+T4	0.60	
PORCENTAJE ALCANZADO TRIMESTRAL			60.00		PORCENTAJE ALCANZADO ANUAL	60.00	

PORCENTAJE DE CUMPLIMIENTO ALCANZADO EN EL TRIMESTRE: 60.00 %


 JEFE ADMINISTRATIVO
 C.P. JOAQUIN GARCIA TORRES
 JEFE DE LA UNIDAD ADMINISTRATIVA




 TITULAR DE LA DEPENDENCIA/ENTIDAD
 ING. LAURA VIGNON CARREÑO
 DIRECTORA GENERAL

REPORTE DE AVANCE DE GESTIÓN
UR 539 - SERVICIOS DE AGUA POTABLE Y ALCANTARILLADO DE OAXACA
TERCER TRIMESTRE 2019



Gobierno del Estado

ALINEACIÓN PED:

EJE: 01-OAXACA INCLUYENTE CON EL DESARROLLO SOCIAL

TEMA: 03-VIVIENDA

OBJETIVO: 01-GARANTIZAR EL ACCESO A UNA VIVIENDA DIGNA Y CON SEGURIDAD JURÍDICA, DE CALIDAD, CON INFRAESTRUCTURA Y SERVICIOS BÁSICOS, MEDIANTE LA PROMOCIÓN DE LA VIVIENDA NUEVA O SU MEJORAMIENTO, EN PARTICULAR EN LAS REGIONES OAXAQUEÑAS CON MÁS REZAGO.

ESTRATEGIA: 03-INCREMENTAR EL ACCESO A LOS SERVICIOS BÁSICOS EN LA VIVIENDA, PRINCIPALMENTE EN MATERIA DE AGUA POTABLE Y SANEAMIENTO, DE MANERA EFICIENTE Y CON RESPETO DEL MEDIO, SOBRE TODO EN LAS ZONAS DEL ESTADO CON MÁS CARENCIAS.

LÍNEAS DE ACCIÓN: 03-GARANTIZAR EL SUMINISTRO DE AGUA POTABLE A LA POBLACIÓN A TRAVÉS DE LA IMPLEMENTACIÓN DE PROGRAMAS DE INFRAESTRUCTURA PARA AGUA POTABLE, QUE PERMITAN CONSTRUIR, AMPLIAR, REHABILITAR, MODERNIZAR, EQUIPAR Y MEJORAR LA INFRAESTRUCTURA HÍDRICA NECESARIA PARA ABATIR LOS REZAGOS EN LA COBERTURA DE LOS SERVICIOS EN LAS ZONAS RURALES Y URBANAS.

UE: 001-SERVICIOS DE AGUA POTABLE Y ALCANTARILLADO DE OAXACA

MATRIZ DE INDICADORES PARA RESULTADOS:

FIN: GARANTIZAR EL ACCESO A UNA VIVIENDA DIGNA Y CON SEGURIDAD JURÍDICA, DE CALIDAD, CON INFRAESTRUCTURA Y SERVICIOS BÁSICOS, MEDIANTE LA PROMOCIÓN DE LA VIVIENDA NUEVA O SU MEJORAMIENTO, EN PARTICULAR EN LAS REGIONES OAXAQUEÑAS CON MÁS REZAGO.

PROPÓSITO: LAS VIVIENDAS HABITADAS DEL ESTADO CUENTAN CON SERVICIOS AGUA POTABLE, DRENAJE Y SANEAMIENTO AMPLIADOS Y MEJORADOS.

COMPONENTE: 613-INFRAESTRUCTURA MEJORADA EN LOS SERVICIOS DE AGUA DE LA ZONA METROPOLITANA DE OAXACA SECTOR SAN JUAN CHAPULTEPEC

ACTIVIDAD: 821-CONSTRUIR DE SECTOR HIDRÁULICO

ESTRUCTURA PROGRAMÁTICA PRESUPUESTAL								
PROGRAMA	SUBPROGRAMA		PROYECTO		OBRA/ACTIVIDAD			
181-MÁS OAXACA	02-MEJORAMIENTO DE LA INFRAESTRUCTURA EN LOS SERVICIOS DE AGUA DE LA ZONA METROPOLITANA DE OAXACA "SECTOR SAN JUAN CHAPULTEPEC"		007-MEJORAMIENTO DEL SERVICIO DE ABASTECIMIENTO DE AGUA POTABLE EN EL MACROSECTOR SAN JUAN CHAPULTEPEC (PROGRAMA MAS OAXACA).		001-CONSTRUCCION DE SISTEMA DE AGUA POTABLE EN EL MACROSECTOR SAN JUAN CHAPULTEPEC (SECTOR SANTA ANITA BAJO)			
PRESUPUESTO ANUAL								
Aprobado	Ampliación	Reducción	Modificado	EJERCIDO T1	EJERCIDO T2	EJERCIDO T3	EJERCIDO T4	
0.00	11,003,337.53	298,882.34	10,704,455.19	4,356,249.33	0.00	0.00	0.00	
				TOTAL EJERCIDO AL TRIMESTRE VIGENTE				4,356,249.33
PRESUPUESTO TRIMESTRAL DE LA ACTIVIDAD								
Aprobado	Modificado	Comprometido	Devengado	Ejercido	% de Ejercido Vs. Modificado			
0.00	6,348,205.86	0.00	0.00	0.00	0.00			
DATOS DEL INDICADOR								
Nombre :	PORCENTAJE DE SECTORES HIDRAULICOS CONSTRUIDOS			Número de indicador :	821			
Definición :	MIDE EL PORCENTAJE DE SECTORES HIDRÁULICOS CONSTRUIDOS, RESPECTO A LOS SECTORES AGENDADOS							
Método de Cálculo :	(NÚMERO DE SECTORES HIDRÁULICOS CONSTRUIDOS / NÚMERO DE SECTORES HIDRÁULICOS AGENDADOS) *100							
Tipo	Dimensión	Frecuencia de Medición	Forma de cálculo del indicador	Tipo de Valor	Sentido Esperado			
GESTIÓN	EFICIENCIA	TRIMESTRAL	PORCENTAJE	FLUJO	ASCENDENTE			
MEDIOS DE VERIFICACIÓN / FUENTE INFORMACIÓN				SUPUESTO				
INFORMACIÓN DISPONIBLE EN EL REPORTE DE AVANCE DE GESTIÓN UBICADO EN EL ARTICULO 70 FRACCIÓN XXXI EN LA PAGINA WEB DE SAPAO: http://www.sapao.oaxaca.gob.mx/articulo-70-fraccion-xxxii/				LAS CONDICIONES SOCIALES, ECONÓMICAS Y METEOROLÓGICAS SE MANTIENEN ESTABLES PARA LA EJECUCIÓN DEL PROGRAMA				
DATOS DE LA META								
Definición de la variable Meta:				1 - NÚMERO DE SECTORES HIDRAULICOS CONSTRUIDOS				
Unidad de medida:				25 - NÚMERO				
LÍNEA BASE DEL INDICADOR				VALOR PROGRAMADO ANUAL				
AÑO	2019	VALOR	0.00	AÑO	2019	VALOR	0.00	
AVANCE TRIMESTRAL								
METAS	1er.TRIMESTRE	2o.TRIMESTRE	3er.TRIMESTRE	4o.TRIMESTRE	CUMPLIMIENTO DE METAS			
PROGRAMADA	0.00	0.00	0.00	0.00	T1+T2+T3+T4	0.00		
PROGRAMACIÓN ACTUALIZADA	0.00	0.00	0.00		T1+T2+T3+T4	0.00		
ALCANZADA	0.20	0.05	0.00	0.00	T1+T2+T3+T4	0.25		
PORCENTAJE ALCANZADO TRIMESTRAL					PORCENTAJE ALCANZADO ANUAL			

PORCENTAJE DE CUMPLIMIENTO ALCANZADO EN EL TRIMESTRE: 0.00 %

JEFE ADMINISTRATIVO
 C.P. JOAQUIN GARCIA TORRES
 JEFE DE LA UNIDAD ADMINISTRATIVA



SERVICIOS DE AGUA POTABLE
 Y ALCANTARILLADO DE
 OAXACA
 DIRECCION GENERAL

TITULAR DE LA DEPENDENCIA/ENTIDAD
 ING. LAURA VIGNON CARREÑO
 DIRECTORA GENERAL

**REPORTE DE AVANCE DE GESTIÓN
UR 539 - SERVICIOS DE AGUA POTABLE Y ALCANTARILLADO DE OAXACA
TERCER TRIMESTRE 2019**




Gobierno del Estado


UE: 002-SERVICIOS DE INFRAESTRUCTURA PARA AGUA POTABLE Y SANEAMIENTO

ESTRUCTURA PROGRAMATICA PRESUPUESTAL							
PROGRAMA		SUBPROGRAMA		PROYECTO		OBRA/ACTIVIDAD	
181-MÁS OAXACA		02-MEJORAMIENTO DE LA INFRAESTRUCTURA EN LOS SERVICIOS DE AGUA DE LA ZONA METROPOLITANA DE OAXACA "SECTOR SAN JUAN CHAPULTEPEC"		014-PROGRAMA DE AGUA POTABLE, DRENAJE Y TRATAMIENTO 2019 (CONTRAPARTE ESTATAL REHABILITACIÓN DE INFRAESTRUCTURA EN EL SECTOR LA FUNDICIÓN ALTO)		001-REHABILITACIÓN DEL SISTEMA DE AGUA POTABLE EN EL MACROSECTOR SAN JUAN CHAPULTEPEC (SECTOR LA FUNDICION ALTO)	
PRESUPUESTO ANUAL							
Aprobado	Ampliación	Reducción	Modificado	EJERCIDO T1	EJERCIDO T2	EJERCIDO T3	EJERCIDO T4
0.00	16,389,921.98	0.00	16,389,921.98	0.00	0.00	0.00	0.00
TOTAL EJERCIDO AL TRIMESTRE VIGENTE							0.00
PRESUPUESTO TRIMESTRAL DE LA ACTIVIDAD							
Aprobado	Modificado	Comprometido	Devengado	Ejercido	% de Ejercido Vs. Modificado		
0.00	2,731,653.66	0.00	0.00	0.00	0.00		
DATOS DEL INDICADOR							
Nombre :	PORCENTAJE DE SECTORES HIDRAULICOS CONSTRUIDOS			Número de indicador :	821		
Definición :	MIDE EL PORCENTAJE DE SECTORES HIDRÁULICOS CONSTRUIDOS, RESPECTO A LOS SECTORES AGENDADOS						
Método de Cálculo :	(NÚMERO DE SECTORES HIDRÁULICOS CONSTRUIDOS / NÚMERO DE SECTORES HIDRÁULICOS AGENDADOS)*100						
Tipo	Dimensión	Frecuencia de Medición	Forma de cálculo del indicador	Tipo de Valor	Sentido Esperado		
GESTIÓN	EFICIENCIA	TRIMESTRAL	PORCENTAJE	FLUJO	ASCENDENTE		
MEDIOS DE VERIFICACIÓN / FUENTE INFORMACIÓN				SUPUESTO			
INFORMACIÓN DISPONIBLE EN EL REPORTE DE AVANCE DE GESTIÓN UBICADO EN EL ARTICULO 70 FRACCIÓN XXXI EN LA PÁGINA WEB DE SAPAO: http://www.sapao.oaxaca.gob.mx/articulo-70-fraccion-xxxi/				LAS CONDICIONES SOCIALES, ECONÓMICAS Y METEOROLÓGICAS SE MANTIENEN ESTABLES PARA LA EJECUCIÓN DEL PROGRAMA			
DATOS DE LA META							
Definición de la variable Meta:	1 - NÚMERO DE SECTORES HIDRAULICOS CONSTRUIDOS						
Unidad de medida:	25 - NÚMERO						
LÍNEA BASE DEL INDICADOR				VALOR PROGRAMADO ANUAL			
AÑO	2019	VALOR	1.00	AÑO	2019	VALOR	1.00
AVANCE TRIMESTRAL							
METAS	1er.TRIMESTRE	2o.TRIMESTRE	3er.TRIMESTRE	4o.TRIMESTRE	CUMPLIMIENTO DE METAS		
PROGRAMADA	0.00	0.00	0.20	0.80	T1+T2+T3+T4	1.00	
PROGRAMACIÓN ACTUALIZADA	0.00	0.00	0.20		T1+T2+T3+T4	1.00	
ALCANZADA	0.00	0.00	0.03	0.00	T1+T2+T3+T4	0.03	
PORCENTAJE ALCANZADO TRIMESTRAL			15.00	0.00	PORCENTAJE ALCANZADO ANUAL	3.00	

PORCENTAJE DE CUMPLIMIENTO ALCANZADO EN EL TRIMESTRE: 3.00 %


JEFE ADMINISTRATIVO
C.P. JOAQUIN GARCIA TORRES
JEFE DE LA UNIDAD ADMINISTRATIVA




TITULAR DE LA DEPENDENCIA/ENTIDAD
ING. LAURA VIGNON CARREÑO
DIRECTORA GENERAL

**REPORTE DE AVANCE DE GESTIÓN
UR 539 - SERVICIOS DE AGUA POTABLE Y ALCANTARILLADO DE OAXACA
TERCER TRIMESTRE 2019**



UE: 002-SERVICIOS DE INFRAESTRUCTURA PARA AGUA POTABLE Y SANEAMIENTO

ESTRUCTURA PROGRAMATICA PRESUPUESTAL							
PROGRAMA	SUBPROGRAMA		PROYECTO		OBRA/ACTIVIDAD		
181-MÁS OAXACA	02-MEJORAMIENTO DE LA INFRAESTRUCTURA EN LOS SERVICIOS DE AGUA DE LA ZONA METROPOLITANA DE OAXACA "SECTOR SAN JUAN CHAPULTEPEC"		009-PROGRAMA DE AGUA POTABLE, DRENAJE Y TRATAMIENTO 2019 (AMPLIACIÓN DE INFRAESTRUCTURA EN EL SECTOR LA FUNDICIÓN ALTO)		001-AMPLIACIÓN DEL SISTEMA DE AGUA POTABLE EN EL MACROSECTOR SAN JUAN CHAPULTEPEC (SECTOR LA FUNDICIÓN ALTO)		
PRESUPUESTO ANUAL							
Aprobado	Ampliación	Reducción	Modificado	EJERCIDO T1	EJERCIDO T2	EJERCIDO T3	EJERCIDO T4
0.00	5,945,022.68	0.00	5,945,022.68	0.00	0.00	0.00	0.00
TOTAL EJERCIDO AL TRIMESTRE VIGENTE							0.00
PRESUPUESTO TRIMESTRAL DE LA ACTIVIDAD							
Aprobado	Modificado	Comprometido	Devengado	Ejercido	% de Ejercido Vs. Modificado		
0.00	1,981,674.22	0.00	0.00	0.00	0.00		
DATOS DEL INDICADOR							
Nombre :	PORCENTAJE DE SECTORES HIDRAULICOS CONSTRUIDOS			Número de indicador :	821		
Definición :	MIDE EL PORCENTAJE DE SECTORES HIDRÁULICOS CONSTRUIDOS, RESPECTO A LOS SECTORES AGENDADOS						
Método de Cálculo :	(NÚMERO DE SECTORES HIDRÁULICOS CONSTRUIDOS / NÚMERO DE SECTORES HIDRÁULICOS AGENDADOS) *100						
Tipo	Dimensión	Frecuencia de Medición	Forma de cálculo del indicador	Tipo de Valor	Sentido Esperado		
GESTIÓN	EFICIENCIA	TRIMESTRAL	PORCENTAJE	FLUJO	ASCENDENTE		
MEDIOS DE VERIFICACIÓN / FUENTE INFORMACIÓN				SUPUESTO			
INFORMACIÓN DISPONIBLE EN EL REPORTE DE AVANCE DE GESTIÓN UBICADO EN EL ARTICULO 70 FRACCIÓN XXXI EN LA PÁGINA WEB DE SAPAO: http://www.sapao.oaxaca.gob.mx/articulo-70-fraccion-xxxi/				LAS CONDICIONES SOCIALES, ECONÓMICAS Y METEOROLÓGICAS SE MANTIENEN ESTABLES PARA LA EJECUCIÓN DEL PROGRAMA			
DATOS DE LA META							
Definición de la variable Meta :	1 - NÚMERO DE SECTORES HIDRAULICOS CONSTRUIDOS						
Unidad de medida :	25 - NÚMERO						
LÍNEA BASE DEL INDICADOR				VALOR PROGRAMADO ANUAL			
AÑO	2019	VALOR	1.00	AÑO	2019	VALOR	1.00
AVANCE TRIMESTRAL							
METAS	1er.TRIMESTRE	2o.TRIMESTRE	3er.TRIMESTRE	4o.TRIMESTRE	CUMPLIMIENTO DE METAS		
PROGRAMADA	0.00	0.00	0.40	0.60	T1+T2+T3+T4	1.00	
PROGRAMACIÓN ACTUALIZADA	0.00	0.00	0.40		T1+T2+T3+T4	1.00	
ALCANZADA	0.00	0.00	0.03	0.00	T1+T2+T3+T4	0.03	
PORCENTAJE ALCANZADO TRIMESTRAL			7.50	0.00	PORCENTAJE ALCANZADO ANUAL	3.00	

PORCENTAJE DE CUMPLIMIENTO ALCANZADO EN EL TRIMESTRE: 3.00 %

JEFE ADMINISTRATIVO
C.P. JOAQUIN GARCIA TORRES
JEFE DE LA UNIDAD ADMINISTRATIVA



SERVICIOS DE AGUA POTABLE
Y ALCANTARILLADO DE
OAXACA
DIRECCION GENERAL

TITULAR DE LA DEPENDENCIA/ENTIDAD
ING. LAURA VIGNÓN CARREÑO
DIRECTORA GENERAL


REPORTE DE AVANCE DE GESTIÓN
UR 539 - SERVICIOS DE AGUA POTABLE Y ALCANTARILLADO DE OAXACA
TERCER TRIMESTRE 2019



UE: 002-SERVICIOS DE INFRAESTRUCTURA PARA AGUA POTABLE Y SANEAMIENTO

ESTRUCTURA PROGRAMATICA PRESUPUESTAL							
PROGRAMA		SUBPROGRAMA		PROYECTO		OBRA/ACTIVIDAD	
181-MÁS OAXACA		02-MEJORAMIENTO DE LA INFRAESTRUCTURA EN LOS SERVICIOS DE AGUA DE LA ZONA METROPOLITANA DE OAXACA "SECTOR SAN JUAN CHAPULTEPEC"		016-PROGRAMA DE AGUA POTABLE, DRENAJE Y TRATAMIENTO 2019 (CONTRAPARTE ESTATAL, REHABILITACIÓN DE INFRAESTRUCTURA EN EL SECTOR SANTA ANITA ALTO)		001-REHABILITACIÓN DEL SISTEMA DE AGUA POTABLE EN EL MACROSECTOR SAN JUAN CHAPULTEPEC (SECTOR SANTA ANITA ALTO)	
PRESUPUESTO ANUAL							
Aprobado	Ampliación	Reducción	Modificado	EJERCIDO T1	EJERCIDO T2	EJERCIDO T3	EJERCIDO T4
0.00	5,211,555.38	0.00	5,211,555.38	0.00	0.00	0.00	0.00
				TOTAL EJERCIDO AL TRIMESTRE VIGENTE			
				0.00			
PRESUPUESTO TRIMESTRAL DE LA ACTIVIDAD							
Aprobado		Modificado		Comprometido		Devengado	
0.00		868,592.56		0.00		0.00	
				Ejercido		% de Ejercido Vs. Modificado	
				0.00		0.00	
DATOS DEL INDICADOR							
Nombre :	PORCENTAJE DE SECTORES HIDRAULICOS CONSTRUIDOS			Número de indicador :	821		
Definición :	MIDE EL PORCENTAJE DE SECTORES HIDRÁULICOS CONSTRUIDOS, RESPECTO A LOS SECTORES AGENDADOS						
Método de Cálculo :	(NÚMERO DE SECTORES HIDRÁULICOS CONSTRUIDOS / NÚMERO DE SECTORES HIDRÁULICOS AGENDADOS) *100						
Tipo	Dimensión	Frecuencia de Medición		Forma de cálculo del indicador		Tipo de Valor	Sentido Esperado
GESTIÓN	EFICIENCIA	TRIMESTRAL		PORCENTAJE		FLUJO	ASCENDENTE
MEDIOS DE VERIFICACIÓN / FUENTE INFORMACIÓN				SUPUESTO			
INFORMACIÓN DISPONIBLE EN EL REPORTE DE AVANCE DE GESTIÓN UBICADO EN EL ARTICULO 70 FRACCIÓN XXXI EN LA PAGINA WEB DE SAPAO: http://www.sapao.oaxaca.gob.mx/articulo-70-fraccion-xxxii/				LAS CONDICIONES SOCIALES, ECONÓMICAS Y METEOROLÓGICAS SE MANTIENEN ESTABLES PARA LA EJECUCIÓN DEL PROGRAMA			
DATOS DE LA META							
Definición de la variable Meta:	1 - NÚMERO DE SECTORES HIDRAULICOS CONSTRUIDOS						
Unidad de medida:	25 - NÚMERO						
LÍNEA BASE DEL INDICADOR				VALOR PROGRAMADO ANUAL			
AÑO	2019	VALOR	1.00	AÑO	2019	VALOR	1.00
AVANCE TRIMESTRAL							
METAS	1er.TRIMESTRE	2o.TRIMESTRE	3er.TRIMESTRE	4o.TRIMESTRE	CUMPLIMIENTO DE METAS		
PROGRAMADA	0.00	0.00	0.20	0.80	T1+T2+T3+T4		1.00
PROGRAMACIÓN ACTUALIZADA	0.00	0.00	0.20		T1+T2+T3+T4		1.00
ALCANZADA	0.00	0.00	0.00	0.00	T1+T2+T3+T4		0.00
PORCENTAJE ALCANZADO TRIMESTRAL			0.00	0.00	PORCENTAJE ALCANZADO ANUAL		0.00

PORCENTAJE DE CUMPLIMIENTO ALCANZADO EN EL TRIMESTRE: 0.00 %


 JEFE ADMINISTRATIVO
 C.P. JOAQUIN GARCIA TORRES
 JEFE DE LA UNIDAD ADMINISTRATIVA


 SERVICIOS DE AGUA POTABLE
 Y ALCANTARILLADO DE
 OAXACA
 DIRECCION GENERAL


 TITULAR DE LA DEPENDENCIA/ENTIDAD
 ING. LAURA VIGNON CARREÑO
 DIRECTORA GENERAL


REPORTE DE AVANCE DE GESTIÓN
UR 539 - SERVICIOS DE AGUA POTABLE Y ALCANTARILLADO DE OAXACA
TERCER TRIMESTRE 2019



UE: 002-SERVICIOS DE INFRAESTRUCTURA PARA AGUA POTABLE Y SANEAMIENTO

ESTRUCTURA PROGRAMATICA PRESUPUESTAL							
PROGRAMA		SUBPROGRAMA		PROYECTO		OBRA/ACTIVIDAD	
181-MÁS OAXACA		02-MEJORAMIENTO DE LA INFRAESTRUCTURA EN LOS SERVICIOS DE AGUA DE LA ZONA METROPOLITANA DE OAXACA "SECTOR SAN JUAN CHAPULTEPEC"		011-PROGRAMA DE AGUA POTABLE, DRENAJE Y TRATAMIENTO 2019 (REHABILITACIÓN DE INFRAESTRUCTURA EN EL SECTOR LA FUNDICIÓN ALTO)		001-REHABILITACIÓN DEL SISTEMA DE AGUA POTABLE EN EL MACROSECTOR SAN JUAN CHAPULTEPEC (SECTOR LA FUNDICIÓN ALTO)	
PRESUPUESTO ANUAL							
Aprobado	Ampliación	Reducción	Modificado	EJERCIDO T1	EJERCIDO T2	EJERCIDO T3	EJERCIDO T4
0.00	15,129,158.76	0.00	15,129,158.76	0.00	0.00	0.00	0.00
TOTAL EJERCIDO AL TRIMESTRE VIGENTE							0.00
PRESUPUESTO TRIMESTRAL DE LA ACTIVIDAD							
Aprobado	Modificado	Comprometido	Devengado	Ejercido	% de Ejercido Vs. Modificado		
0.00	5,043,052.92	0.00	0.00	0.00	0.00		
DATOS DEL INDICADOR							
Nombre :	PORCENTAJE DE SECTORES HIDRAULICOS CONSTRUIDOS			Número de indicador :	821		
Definición :	MIDE EL PORCENTAJE DE SECTORES HIDRÁULICOS CONSTRUIDOS, RESPECTO A LOS SECTORES AGENDADOS						
Método de Cálculo :	(NÚMERO DE SECTORES HIDRÁULICOS CONSTRUIDOS / NÚMERO DE SECTORES HIDRÁULICOS AGENDADOS) *100						
Tipo	Dimensión	Frecuencia de Medición	Forma de cálculo del indicador	Tipo de Valor	Sentido Esperado		
GESTIÓN	EFICIENCIA	TRIMESTRAL	PORCENTAJE	FLUJO	ASCENDENTE		
MEDIOS DE VERIFICACIÓN / FUENTE INFORMACIÓN				SUPUESTO			
INFORMACIÓN DISPONIBLE EN EL REPORTE DE AVANCE DE GESTIÓN UBICADO EN EL ARTICULO 70 FRACCIÓN XXXI EN LA PAGINA WEB DE SAPAO: http://www.sapao.oaxaca.gob.mx/articulo-70-fraccion-xxxii/				LAS CONDICIONES SOCIALES, ECONÓMICAS Y METEOROLÓGICAS SE MANTIENEN ESTABLES PARA LA EJECUCIÓN DEL PROGRAMA			
DATOS DE LA META							
Definición de la variable Meta:	1 - NÚMERO DE SECTORES HIDRAULICOS CONSTRUIDOS						
Unidad de medida:	25 - NÚMERO						
LÍNEA BASE DEL INDICADOR				VALOR PROGRAMADO ANUAL			
AÑO	2019	VALOR	1.00	AÑO	2019	VALOR	1.00
AVANCE TRIMESTRAL							
METAS	1er.TRIMESTRE	2o.TRIMESTRE	3er.TRIMESTRE	4o.TRIMESTRE	CUMPLIMIENTO DE METAS		
PROGRAMADA	0.00	0.00	0.40	0.60	T1+T2+T3+T4		1.00
PROGRAMACIÓN ACTUALIZADA	0.00	0.00	0.40		T1+T2+T3+T4		1.00
ALCANZADA	0.00	0.00	0.00	0.00	T1+T2+T3+T4		0.00
PORCENTAJE ALCANZADO TRIMESTRAL			0.00	0.00	PORCENTAJE ALCANZADO ANUAL		0.00

PORCENTAJE DE CUMPLIMIENTO ALCANZADO EN EL TRIMESTRE: 0.00 %


 JEFE ADMINISTRATIVO
 C.P. JOAQUIN GARCIA TORRES
 JEFE DE LA UNIDAD ADMINISTRATIVA




 TITULAR DE LA DEPENDENCIA/ENTIDAD
 ING. LAURA VIGNON CARREÑO
 DIRECTORA GENERAL

REPORTE DE AVANCE DE GESTIÓN
UR 539 - SERVICIOS DE AGUA POTABLE Y ALCANTARILLADO DE OAXACA
TERCER TRIMESTRE 2019



ALINEACIÓN PED:

ESTRATEGIA: 03-INCREMENTAR EL ACCESO A LOS SERVICIOS BÁSICOS EN LA VIVIENDA, PRINCIPALMENTE EN MATERIA DE AGUA POTABLE Y SANEAMIENTO, DE MANERA EFICIENTE Y CON RESPETO DEL MEDIO, SOBRE TODO EN LAS ZONAS DEL ESTADO CON MÁS CARENCIAS.
LÍNEAS DE ACCIÓN: 05-APLICAR EL PROGRAMA DE MODERNIZACIÓN DE SECTOR AGUA Y SANEAMIENTO BÁSICO, PARA MEJORAR LA CALIDAD Y SOSTENIBILIDAD DE LOS SERVICIOS DE AGUA EN 18 CIUDADES INTERMEDIAS.
UE: 002-SERVICIOS DE INFRAESTRUCTURA PARA AGUA POTABLE Y SANEAMIENTO

MATRIZ DE INDICADORES PARA RESULTADOS:

COMPONENTE: 613-INFRAESTRUCTURA MEJORADA EN LOS SERVICIOS DE AGUA DE LA ZONA METROPOLITANA DE OAXACA SECTOR SAN JUAN CHAPULTEPEC
ACTIVIDAD: 1314-SUMINISTRAR EQUIPAMIENTO PARA EL SUMINISTRO DE AGUA

ESTRUCTURA PROGRAMATICA PRESUPUESTAL								
PROGRAMA		SUBPROGRAMA		PROYECTO		OBRA/ACTIVIDAD		
181-MÁS OAXACA		02-MEJORAMIENTO DE LA INFRAESTRUCTURA EN LOS SERVICIOS DE AGUA DE LA ZONA METROPOLITANA DE OAXACA "SECTOR SAN JUAN CHAPULTEPEC"		008-EQUIPAMIENTO DE INFRAESTRUCTURA HIDRÁULICA EN EL MACROSECTOR SAN JUAN CHAPULTEPEC		001-EQUIPAMIENTO DE INFRAESTRUCTURA HIDRÁULICA EN EL MACROSECTOR SAN JUAN CHAPULTEPEC.		
PRESUPUESTO ANUAL								
Aprobado	Ampliación	Reducción	Modificado	EJERCIDO T1	EJERCIDO T2	EJERCIDO T3	EJERCIDO T4	
0.00	5,749,045.20	5,087.21	5,743,957.99	0.00	0.00	0.00	0.00	
TOTAL EJERCIDO AL TRIMESTRE VIGENTE							0.00	
PRESUPUESTO TRIMESTRAL DE LA ACTIVIDAD								
Aprobado		Modificado		Comprometido		Devengado		
0.00		4,599,236.16		5,743,957.99		0.00		
DATOS DEL INDICADOR								
Nombre : PORCENTAJE DE EQUIPAMIENTO SUMINISTRADO				Número de indicador : 2300				
Definición : MIDE EL PORCENTAJE DE DE EQUIPAMIENTO SUMINISTRADO								
Método de Cálculo : (NÚMERO DE EQUIPAMIENTO SUMINISTRADO/NÚMERO DE EQUIPAMIENTO PROGRAMADO A SUMINISTRAR) * 100								
Tipo	Dimensión		Frecuencia de Medición		Forma de cálculo del indicador		Tipo de Valor	
GESTIÓN	EFICACIA		TRIMESTRAL		PORCENTAJE		ACUMULADO	
Sentido Esperado ASCENDENTE								
MEDIOS DE VERIFICACIÓN / FUENTE INFORMACIÓN				SUPUESTO				
INFORMACIÓN DISPONIBLE EN EL REPORTE DE AVANCE DE GESTIÓN UBICADO EN EL ARTICULO 70 FRACCIÓN XXXI EN LA PAGINA WEB DE SAPAO: http://www.sapao.oaxaca.gob.mx/articulo-70-fraccion-xxxii/				LOS TRABAJOS A REALIZAR SON ACEPTADOS POR LA SOCIEDAD Y LAS CONDICIONES METEOROLÓGICAS PERMITEN REALIZARLOS.				
DATOS DE LA META								
Definición de la variable Meta:		1 - NÚMERO DE EQUIPAMIENTO SUMINISTRADO						
Unidad de medida:		25 - NÚMERO						
LÍNEA BASE DEL INDICADOR				VALOR PROGRAMADO ANUAL				
AÑO	2019		VALOR	2.00		AÑO	2019	
VALOR			VALOR	2.00				
AVANCE TRIMESTRAL								
METAS	1er.TRIMESTRE		2o.TRIMESTRE		3er.TRIMESTRE		4o.TRIMESTRE	
PROGRAMADA	0.00	0.40	1.20	0.40			T1+T2+T3+T4	2.00
PROGRAMACIÓN ACTUALIZADA	0.00	0.40	1.20			T1+T2+T3+T4	2.00	
ALCANZADA	0.00	0.00	0.02	0.00			T1+T2+T3+T4	0.02
PORCENTAJE ALCANZADO TRIMESTRAL		0.00	1.67	0.00			PORCENTAJE ALCANZADO ANUAL	1.00

PORCENTAJE DE CUMPLIMIENTO ALCANZADO EN EL TRIMESTRE: 1.00 %

JEFE ADMINISTRATIVO
 C.P. JOAQUIN GARCIA TORRES
 JEFE DE LA UNIDAD ADMINISTRATIVA



TITULAR DE LA DEPENDENCIA/ENTIDAD
 ING. LAURA VIGNÓN CARREÑO
 DIRECTORA GENERAL

REPORTE DE AVANCE DE GESTIÓN

UR 539 - SERVICIOS DE AGUA POTABLE Y ALCANTARILLADO DE OAXACA

TERCER TRIMESTRE 2019



JUNTOS CONSTRUIMOS EL CAMBIO



Gobierno del Estado

ALINEACIÓN PED:

ESTRATEGIA: 03-INCREMENTAR EL ACCESO A LOS SERVICIOS BÁSICOS EN LA VIVIENDA, PRINCIPALMENTE EN MATERIA DE AGUA POTABLE Y SANEAMIENTO, DE MANERA EFICIENTE Y CON RESPETO DEL MEDIO, SOBRE TODO EN LAS ZONAS DEL ESTADO CON MÁS CARENCIAS.
LÍNEAS DE ACCIÓN: 05-APLICAR EL PROGRAMA DE MODERNIZACIÓN DE SECTOR AGUA Y SANEAMIENTO BÁSICO, PARA MEJORAR LA CALIDAD Y SOSTENIBILIDAD DE LOS SERVICIOS DE AGUA EN 18 CIUDADES INTERMEDIAS.
UE: 002-SERVICIOS DE INFRAESTRUCTURA PARA AGUA POTABLE Y SANEAMIENTO

MATRIZ DE INDICADORES PARA RESULTADOS:

COMPONENTE: 613-INFRAESTRUCTURA MEJORADA EN LOS SERVICIOS DE AGUA DE LA ZONA METROPOLITANA DE OAXACA SECTOR SAN JUAN CHAPULTEPEC
ACTIVIDAD: 821-CONSTRUIR DE SECTOR HIDRÁULICO

ESTRUCTURA PROGRAMÁTICA PRESUPUESTAL										
PROGRAMA		SUBPROGRAMA		PROYECTO		OBRA/ACTIVIDAD				
181-MÁS OAXACA		02-MEJORAMIENTO DE LA INFRAESTRUCTURA EN LOS SERVICIOS DE AGUA DE LA ZONA METROPOLITANA DE OAXACA "SECTOR SAN JUAN CHAPULTEPEC"		013-PROGRAMA DE AGUA POTABLE, DRENAJE Y TRATAMIENTO 2019 (CONTRAPARTE ESTATAL AMPLIACIÓN DE INFRAESTRUCTURA EN EL SECTOR LA FUNDICIÓN ALTO)		001-AMPLIACIÓN DEL SISTEMA DE AGUA POTABLE EN EL MACROSECTOR SAN JUAN CHAPULTEPEC (SECTOR LA FUNDICIÓN ALTO)				
PRESUPUESTO ANUAL										
Aprobado	Ampliación	Reducción	Modificado	EJERCIDO T1	EJERCIDO T2	EJERCIDO T3	EJERCIDO T4			
0.00	5,574,242.81	0.00	5,574,242.81	0.00	0.00	0.00	0.00			
				TOTAL EJERCIDO AL TRIMESTRE VIGENTE						
				0.00						
PRESUPUESTO TRIMESTRAL DE LA ACTIVIDAD										
Aprobado		Modificado		Comprometido		Devengado				
0.00		929,040.46		0.00		0.00				
Ejercido		% de Ejercido Vs. Modificado								
0.00		0.00								
DATOS DEL INDICADOR										
Nombre : PORCENTAJE DE SECTORES HIDRAULICOS CONSTRUIDOS				Número de indicador : 821						
Definición : MIDE EL PORCENTAJE DE SECTORES HIDRÁULICOS CONSTRUIDOS, RESPECTO A LOS SECTORES AGENDADOS										
Método de Cálculo : (NÚMERO DE SECTORES HIDRÁULICOS CONSTRUIDOS / NÚMERO DE SECTORES HIDRÁULICOS AGENDADOS) *100										
Tipo	Dimensión	Frecuencia de Medición	Forma de cálculo del indicador	Tipo de Valor	Sentido Esperado					
GESTIÓN	EFICIENCIA	TRIMESTRAL	PORCENTAJE	FLUJO	ASCENDENTE					
MEDIOS DE VERIFICACIÓN / FUENTE INFORMACIÓN				SUPUESTO						
INFORMACIÓN DISPONIBLE EN EL REPORTE DE AVANCE DE GESTIÓN UBICADO EN EL ARTICULO 70 FRACCIÓN XXXI EN LA PAGINA WEB DE SAPAO: http://www.sapao.oaxaca.gob.mx/articulo-70-fraccion-xxxii/				LAS CONDICIONES SOCIALES, ECONÓMICAS Y METEOROLÓGICAS SE MANTIENEN ESTABLES PARA LA EJECUCIÓN DEL PROGRAMA						
DATOS DE LA META										
Definición de la variable Meta: 1 - NÚMERO DE SECTORES HIDRAULICOS CONSTRUIDOS										
Unidad de medida: 25 - NÚMERO										
LÍNEA BASE DEL INDICADOR				VALOR PROGRAMADO ANUAL						
AÑO	2019		VALOR	1.00	AÑO	2019		VALOR	1.00	
AVANCE TRIMESTRAL										
METAS	1er.TRIMESTRE		2o.TRIMESTRE		3er.TRIMESTRE		4o.TRIMESTRE		CUMPLIMIENTO DE METAS	
PROGRAMADA	0.00		0.00		0.20		0.80		T1+T2+T3+T4	1.00
PROGRAMACIÓN ACTUALIZADA	0.00		0.00		0.20				T1+T2+T3+T4	1.00
ALCANZADA	0.00		0.00		0.03		0.00		T1+T2+T3+T4	0.03
PORCENTAJE ALCANZADO TRIMESTRAL					15.00		0.00		PORCENTAJE ALCANZADO ANUAL	3.00

PORCENTAJE DE CUMPLIMIENTO ALCANZADO EN EL TRIMESTRE: 3.00 %

JEFE ADMINISTRATIVO
 C.P. JOAQUIN GARCIA TORRES
 JEFE DE LA UNIDAD ADMINISTRATIVA



SERVICIOS DE AGUA POTABLE Y ALCANTARILLADO DE OAXACA
 DIRECCIÓN GENERAL

TITULAR DE LA DEPENDENCIA/ENTIDAD
 ING. LAURA VIGNON CARREÑO
 DIRECTORA GENERAL

REPORTE DE AVANCE DE GESTIÓN
UR 539 - SERVICIOS DE AGUA POTABLE Y ALCANTARILLADO DE OAXACA
TERCER TRIMESTRE 2019



UE: 002-SERVICIOS DE INFRAESTRUCTURA PARA AGUA POTABLE Y SANEAMIENTO

ESTRUCTURA PROGRAMATICA PRESUPUESTAL							
PROGRAMA		SUBPROGRAMA		PROYECTO		OBRA/ACTIVIDAD	
181-MÁS OAXACA		02-MEJORAMIENTO DE LA INFRAESTRUCTURA EN LOS SERVICIOS DE AGUA DE LA ZONA METROPOLITANA DE OAXACA "SECTOR SAN JUAN CHAPULTEPEC"		015-PROGRAMA DE AGUA POTABLE, DRENAJE Y TRATAMIENTO PROAGUA 2019 (CONTRAPARTE ESTATAL AMPLIACIÓN DE INFRAESTRUCTURA EN EL SECTOR SANTA ANITA ALTO)		001-AMPLIACIÓN DEL SISTEMA DE AGUA POTABLE EN EL MACROSECTOR SAN JUAN CHAPULTEPEC (SECTOR SANTA ANITA ALTO)	
PRESUPUESTO ANUAL							
Aprobado	Ampliación	Reducción	Modificado	EJERCIDO T1	EJERCIDO T2	EJERCIDO T3	EJERCIDO T4
0.00	4,364,188.38	0.00	4,364,188.38	0.00	0.00	0.00	0.00
				TOTAL EJERCIDO AL TRIMESTRE VIGENTE 0.00			
PRESUPUESTO TRIMESTRAL DE LA ACTIVIDAD							
Aprobado		Modificado		Comprometido		Ejercido	
0.00		727,364.73		0.00		0.00	
DATOS DEL INDICADOR							
Nombre : PORCENTAJE DE SECTORES HIDRAULICOS CONSTRUIDOS				Número de indicador : 821			
Definición : MIDE EL PORCENTAJE DE SECTORES HIDRÁULICOS CONSTRUIDOS, RESPECTO A LOS SECTORES AGENDADOS							
Método de Cálculo : (NÚMERO DE SECTORES HIDRÁULICOS CONSTRUIDOS / NÚMERO DE SECTORES HIDRÁULICOS AGENDADOS)*100							
Tipo	Dimensión	Frecuencia de Medición	Forma de cálculo del indicador	Tipo de Valor	Sentido Esperado		
GESTIÓN	EFICIENCIA	TRIMESTRAL	PORCENTAJE	FLUJO	ASCENDENTE		
MEDIOS DE VERIFICACIÓN / FUENTE INFORMACIÓN				SUPUESTO			
INFORMACIÓN DISPONIBLE EN EL REPORTE DE AVANCE DE GESTIÓN UBICADO EN EL ARTICULO 70 FRACCIÓN XXXI EN LA PAGINA WEB DE SAPAO: http://www.sapao.oaxaca.gob.mx/articulo-70-fraccion-xxxii/				LAS CONDICIONES SOCIALES, ECONÓMICAS Y METEOROLÓGICAS SE MANTIENEN ESTABLES PARA LA EJECUCIÓN DEL PROGRAMA			
DATOS DE LA META							
Definición de la variable Meta: 1 - NÚMERO DE SECTORES HIDRAULICOS CONSTRUIDOS				Unidad de medida: 25 - NÚMERO			
LÍNEA BASE DEL INDICADOR				VALOR PROGRAMADO ANUAL			
AÑO	2019	VALOR	1.00	AÑO	2019	VALOR	1.00
AVANCE TRIMESTRAL							
METAS	1er.TRIMESTRE	2o.TRIMESTRE	3er.TRIMESTRE	4o.TRIMESTRE	CUMPLIMIENTO DE METAS		
PROGRAMADA	0.00	0.00	0.20	0.80	T1+T2+T3+T4	1.00	
PROGRAMACIÓN ACTUALIZADA	0.00	0.00	0.20		T1+T2+T3+T4	1.00	
ALCANZADA	0.00	0.00	0.00	0.00	T1+T2+T3+T4	0.00	
PORCENTAJE ALCANZADO TRIMESTRAL			0.00	0.00	PORCENTAJE ALCANZADO ANUAL	0.00	

PORCENTAJE DE CUMPLIMIENTO ALCANZADO EN EL TRIMESTRE: 0.00 %


 JEFE ADMINISTRATIVO
 C.P. JOAQUÍN GARCÍA TORRES
 JEFE DE LA UNIDAD ADMINISTRATIVA




 TITULAR DE LA DEPENDENCIA/ENTIDAD
 ING. LAURA VIGNÓN CARREÑO
 DIRECTORA GENERAL


REPORTE DE AVANCE DE GESTIÓN
UR 539 - SERVICIOS DE AGUA POTABLE Y ALCANTARILLADO DE OAXACA
TERCER TRIMESTRE 2019



UE: 002-SERVICIOS DE INFRAESTRUCTURA PARA AGUA POTABLE Y SANEAMIENTO

ESTRUCTURA PROGRAMATICA PRESUPUESTAL							
PROGRAMA		SUBPROGRAMA		PROYECTO		OBRA/ACTIVIDAD	
181-MÁS OAXACA		02-MEJORAMIENTO DE LA INFRAESTRUCTURA EN LOS SERVICIOS DE AGUA DE LA ZONA METROPOLITANA DE OAXACA "SECTOR SAN JUAN CHAPULTEPEC"		010-PROGRAMA DE AGUA POTABLE, DRENAJE Y TRATAMIENTO 2019 (REHABILITACIÓN DE INFRAESTRUCTURA EN EL SECTOR SANTA ANITA ALTO)		001-REHABILITACIÓN DEL SISTEMA DE AGUA POTABLE EN EL MACROSECTOR SAN JUAN CHAPULTEPEC (SECTOR SANTA ANITA ALTO)	
PRESUPUESTO ANUAL							
Aprobado	Ampliación	Reducción	Modificado	EJERCIDO T1	EJERCIDO T2	EJERCIDO T3	EJERCIDO T4
0.00	4,810,666.50	0.00	4,810,666.50	0.00	0.00	0.00	0.00
						TOTAL EJERCIDO AL TRIMESTRE VIGENTE	
						0.00	
PRESUPUESTO TRIMESTRAL DE LA ACTIVIDAD							
Aprobado		Modificado		Comprometido		Devengado	
0.00		1,603,555.50		0.00		0.00	
DATOS DEL INDICADOR							
Nombre : PORCENTAJE DE SECTORES HIDRAULICOS CONSTRUIDOS				Número de indicador : 821			
Definición : MIDE EL PORCENTAJE DE SECTORES HIDRÁULICOS CONSTRUIDOS, RESPECTO A LOS SECTORES AGENDADOS							
Método de Cálculo : (NÚMERO DE SECTORES HIDRÁULICOS CONSTRUIDOS / NÚMERO DE SECTORES HIDRÁULICOS AGENDADOS) *100							
Tipo	Dimensión	Frecuencia de Medición		Forma de cálculo del indicador		Tipo de Valor	Sentido Esperado
GESTIÓN	EFICIENCIA	TRIMESTRAL		PORCENTAJE		FLUJO	ASCENDENTE
MEDIOS DE VERIFICACIÓN / FUENTE INFORMACIÓN				SUPUESTO			
INFORMACIÓN DISPONIBLE EN EL REPORTE DE AVANCE DE GESTIÓN UBICADO EN EL ARTICULO 70 FRACCIÓN XXXI EN LA PAGINA WEB DE SAPAO: http://www.sapao.oaxaca.gob.mx/articulo-70-fraccion-xxxii/				LAS CONDICIONES SOCIALES, ECONÓMICAS Y METEOROLÓGICAS SE MANTIENEN ESTABLES PARA LA EJECUCIÓN DEL PROGRAMA			
DATOS DE LA META							
Definición de la variable Meta: 1 - NÚMERO DE SECTORES HIDRAULICOS CONSTRUIDOS							
Unidad de medida: 25 - NÚMERO							
LÍNEA BASE DEL INDICADOR				VALOR PROGRAMADO ANUAL			
AÑO	2019	VALOR	1.00	AÑO	2019	VALOR	1.00
AVANCE TRIMESTRAL							
METAS	1er.TRIMESTRE	2o.TRIMESTRE	3er.TRIMESTRE	4o.TRIMESTRE	CUMPLIMIENTO DE METAS		
PROGRAMADA	0.00	0.00	0.40	0.60	T1+T2+T3+T4		1.00
PROGRAMACIÓN ACTUALIZADA	0.00	0.00	0.40		T1+T2+T3+T4		1.00
ALCANZADA	0.00	0.00	0.00	0.00	T1+T2+T3+T4		0.00
PORCENTAJE ALCANZADO TRIMESTRAL			0.00	0.00	PORCENTAJE ALCANZADO ANUAL		0.00

PORCENTAJE DE CUMPLIMIENTO ALCANZADO EN EL TRIMESTRE: 0.00 %


 JEFE ADMINISTRATIVO
 C.P. JOAQUIN GARCIA TORRES
 JEFE DE LA UNIDAD ADMINISTRATIVA




 TITULAR DE LA DEPENDENCIA/ENTIDAD
 ING. LAURA VIGNON CARREÑO
 DIRECTORA GENERAL


REPORTE DE AVANCE DE GESTIÓN
UR 539 - SERVICIOS DE AGUA POTABLE Y ALCANTARILLADO DE OAXACA
TERCER TRIMESTRE 2019




UE: 002-SERVICIOS DE INFRAESTRUCTURA PARA AGUA POTABLE Y SANEAMIENTO

ESTRUCTURA PROGRAMATICA PRESUPUESTAL								
PROGRAMA		SUBPROGRAMA		PROYECTO		OBRA/ACTIVIDAD		
181-MÁS OAXACA		02-MEJORAMIENTO DE LA INFRAESTRUCTURA EN LOS SERVICIOS DE AGUA DE LA ZONA METROPOLITANA DE OAXACA "SECTOR SAN JUAN CHAPULTEPEC"		012-PROGRAMA DE AGUA POTABLE, DRENAJE Y TRATAMIENTO (PROAGUA 2019) AMPLIACIÓN DE INFRAESTRUCTURA EN EL SECTOR SANTA ANITA ALTO		001-AMPLIACIÓN DEL SISTEMA DE AGUA POTABLE EN EL MACROSECTOR SAN JUAN CHAPULTEPEC (SECTOR SANTA ANITA ALTO)		
PRESUPUESTO ANUAL								
Aprobado	Ampliación	Reducción	Modificado	EJERCIDO T1	EJERCIDO T2	EJERCIDO T3	EJERCIDO T4	
0.00	4,028,481.58	0.00	4,028,481.58	0.00	0.00	0.00	0.00	
				TOTAL EJERCIDO AL TRIMESTRE VIGENTE				
				0.00				
PRESUPUESTO TRIMESTRAL DE LA ACTIVIDAD								
Aprobado		Modificado		Comprometido		Devengado		
0.00		1,342,827.18		0.00		0.00		
				Ejercido		% de Ejercido Vs. Modificado		
				0.00		0.00		
DATOS DEL INDICADOR								
Nombre : PORCENTAJE DE SECTORES HIDRAULICOS CONSTRUIDOS				Número de indicador : 821				
Definición : MIDE EL PORCENTAJE DE SECTORES HIDRÁULICOS CONSTRUIDOS, RESPECTO A LOS SECTORES AGENDADOS								
Método de Cálculo : (NÚMERO DE SECTORES HIDRÁULICOS CONSTRUIDOS / NÚMERO DE SECTORES HIDRÁULICOS AGENDADOS)*100								
Tipo	Dimensión		Frecuencia de Medición		Forma de cálculo del indicador		Tipo de Valor	
GESTIÓN	EFICIENCIA		TRIMESTRAL		PORCENTAJE		FLUJO	
MEDIOS DE VERIFICACIÓN / FUENTE INFORMACIÓN				Sentido Esperado				
INFORMACIÓN DISPONIBLE EN EL REPORTE DE AVANCE DE GESTIÓN UBICADO EN EL ARTICULO 70 FRACCIÓN XXXI EN LA PAGINA WEB DE SAPAO: http://www.sapao.oaxaca.gob.mx/articulo-70-fraccion-xxxi/				ASCENDENTE				
				SUPUESTO				
				LAS CONDICIONES SOCIALES, ECONÓMICAS Y METEOROLÓGICAS SE MANTIENEN ESTABLES PARA LA EJECUCIÓN DEL PROGRAMA				
DATOS DE LA META								
Definición de la variable Meta: 1 - NÚMERO DE SECTORES HIDRAULICOS CONSTRUIDOS								
Unidad de medida: 25 - NÚMERO								
LÍNEA BASE DEL INDICADOR				VALOR PROGRAMADO ANUAL				
AÑO	2019		VALOR	1.00	AÑO	2019		
						VALOR	1.00	
AVANCE TRIMESTRAL								
METAS	1er.TRIMESTRE		2o.TRIMESTRE		3er.TRIMESTRE		4o.TRIMESTRE	
PROGRAMADA	0.00		0.00		0.40		0.60	
PROGRAMACIÓN ACTUALIZADA	0.00		0.00		0.40		0.60	
ALCANZADA	0.00		0.00		0.00		0.00	
PORCENTAJE ALCANZADO TRIMESTRAL					0.00		0.00	
				CUMPLIMIENTO DE METAS				
				T1+T2+T3+T4				1.00
				T1+T2+T3+T4				1.00
				T1+T2+T3+T4				0.00
				PORCENTAJE ALCANZADO ANUAL				0.00

PORCENTAJE DE CUMPLIMIENTO ALCANZADO EN EL TRIMESTRE: 0.00 %


 JEFE ADMINISTRATIVO
 C.P. JOAQUIN GARCIA TORRES
 JEFE DE LA UNIDAD ADMINISTRATIVA




 TITULAR DE LA DEPENDENCIA ENTIDAD
 ING. LAURA VIGNON CARRERO
 DIRECTORA GENERAL


**REPORTE DE AVANCE DE GESTIÓN
UR 539 - SERVICIOS DE AGUA POTABLE Y ALCANTARILLADO DE OAXACA
TERCER TRIMESTRE 2019**



UE: 001-SERVICIOS DE AGUA POTABLE Y ALCANTARILLADO DE OAXACA

ESTRUCTURA PROGRAMATICA PRESUPUESTAL							
PROGRAMA	SUBPROGRAMA		PROYECTO		OBRA/ACTIVIDAD		
181-MÁS OAXACA	02-MEJORAMIENTO DE LA INFRAESTRUCTURA EN LOS SERVICIOS DE AGUA DE LA ZONA METROPOLITANA DE OAXACA "SECTOR SAN JUAN CHAPULTEPEC"		007-MEJORAMIENTO DEL SERVICIO DE ABASTECIMIENTO DE AGUA POTABLE EN EL MACROSECTOR SAN JUAN CHAPULTEPEC (PROGRAMA MAS OAXACA).		002-CONSTRUCCION DE SISTEMA DE AGUA POTABLE EN EL MACROSECTOR SAN JUAN CHAPULTEPEC (SECTOR LA FUNDICION BAJO)		
PRESUPUESTO ANUAL							
Aprobado	Ampliación	Reducción	Modificado	EJERCIDO T1	EJERCIDO T2	EJERCIDO T3	EJERCIDO T4
0.00	6,353,263.75	304,870.01	6,048,393.74	3,381,834.23	0.00	0.00	0.00
TOTAL EJERCIDO AL TRIMESTRE VIGENTE							3,381,834.23
PRESUPUESTO TRIMESTRAL DE LA ACTIVIDAD							
Aprobado	Modificado	Comprometido	Devengado	Ejercido	% de Ejercido Vs. Modificado		
0.00	2,666,559.51	0.00	0.00	0.00	0.00		
DATOS DEL INDICADOR							
Nombre :	PORCENTAJE DE SECTORES HIDRAULICOS CONSTRUIDOS			Número de indicador :	821		
Definición :	MIDE EL PORCENTAJE DE SECTORES HIDRÁULICOS CONSTRUIDOS, RESPECTO A LOS SECTORES AGENDADOS						
Método de Cálculo :	(NÚMERO DE SECTORES HIDRÁULICOS CONSTRUIDOS / NÚMERO DE SECTORES HIDRÁULICOS AGENDADOS) *100						
Tipo	Dimensión	Frecuencia de Medición	Forma de cálculo del indicador	Tipo de Valor	Sentido Esperado		
GESTIÓN	EFICIENCIA	TRIMESTRAL	PORCENTAJE	FLUJO	ASCENDENTE		
MEDIOS DE VERIFICACIÓN / FUENTE INFORMACIÓN				SUPUESTO			
INFORMACIÓN DISPONIBLE EN EL REPORTE DE AVANCE DE GESTIÓN UBICADO EN EL ARTICULO 70 FRACCIÓN XXXI EN LA PAGINA WEB DE SAPAO: http://www.sapao.oaxaca.gob.mx/articulo-70-fraccion-xxxii/				LAS CONDICIONES SOCIALES, ECONÓMICAS Y METEOROLÓGICAS SE MANTIENEN ESTABLES PARA LA EJECUCIÓN DEL PROGRAMA			
DATOS DE LA META							
Definición de la variable Meta:	1 - NÚMERO DE SECTORES HIDRAULICOS CONSTRUIDOS						
Unidad de medida:	25 - NÚMERO						
LÍNEA BASE DEL INDICADOR				VALOR PROGRAMADO ANUAL			
AÑO	2019	VALOR	0.00	AÑO	2019	VALOR	0.00
AVANCE TRIMESTRAL							
METAS	1er.TRIMESTRE	2o.TRIMESTRE	3er.TRIMESTRE	4o.TRIMESTRE	CUMPLIMIENTO DE METAS		
PROGRAMADA	0.00	0.00	0.00	0.00	T1+T2+T3+T4	0.00	
PROGRAMACIÓN ACTUALIZADA	0.00	0.00	0.00	0.00	T1+T2+T3+T4	0.00	
ALCANZADA	0.34	0.08	0.00	0.00	T1+T2+T3+T4	0.42	
PORCENTAJE ALCANZADO TRIMESTRAL					PORCENTAJE ALCANZADO ANUAL		


PORCENTAJE DE CUMPLIMIENTO ALCANZADO EN EL TRIMESTRE: 0.00 %


JEFE ADMINISTRATIVO

C.P. JOAQUIN GARCIA TORRES
JEFE DE LA UNIDAD ADMINISTRATIVA



SERVICIOS DE AGUA POTABLE
Y ALCANTARILLADO DE
OAXACA
DIRECCION GENERAL


TITULAR DE LA DEPENDENCIA/ENTIDAD
ING. LAURA VIGNON CARREÑO
DIRECTORA GENERAL

**REPORTE DE AVANCE DE GESTIÓN
UR 539 - SERVICIOS DE AGUA POTABLE Y ALCANTARILLADO DE OAXACA
TERCER TRIMESTRE 2019**




Gobierno del Estado

UE: 002-SERVICIOS DE INFRAESTRUCTURA PARA AGUA POTABLE Y SANEAMIENTO

ESTRUCTURA PROGRAMATICA PRESUPUESTAL							
PROGRAMA		SUBPROGRAMA		PROYECTO		OBRA/ACTIVIDAD	
181-MÁS OAXACA		02-MEJORAMIENTO DE LA INFRAESTRUCTURA EN LOS SERVICIOS DE AGUA DE LA ZONA METROPOLITANA DE OAXACA "SECTOR SAN JUAN CHAPULTEPEC"		013-PROGRAMA DE AGUA POTABLE, DRENAJE Y TRATAMIENTO 2019 (CONTRAPARTE ESTATAL AMPLIACIÓN DE INFRAESTRUCTURA EN EL SECTOR LA FUNDICIÓN ALTO)		002-AMPLIACIÓN DEL SISTEMA DE AGUA POTABLE EN EL MACROSECTOR SAN JUAN CHAPULTEPEC (SECTOR LA FUNDICION ALTO)	
PRESUPUESTO ANUAL							
Aprobado	Ampliación	Reducción	Modificado	EJERCIDO T1	EJERCIDO T2	EJERCIDO T3	EJERCIDO T4
0.00	613,433.85	0.00	613,433.85	0.00	0.00	0.00	0.00
TOTAL EJERCIDO AL TRIMESTRE VIGENTE							0.00
PRESUPUESTO TRIMESTRAL DE LA ACTIVIDAD							
Aprobado	Modificado	Comprometido	Devengado	Ejercido	% de Ejercido Vs. Modificado		
0.00	102,238.98	0.00	0.00	0.00	0.00		
DATOS DEL INDICADOR							
Nombre :	PORCENTAJE DE SECTORES HIDRAULICOS CONSTRUIDOS			Número de indicador :	821		
Definición :	MIDE EL PORCENTAJE DE SECTORES HIDRÁULICOS CONSTRUIDOS, RESPECTO A LOS SECTORES AGENDADOS						
Método de Cálculo :	(NÚMERO DE SECTORES HIDRÁULICOS CONSTRUIDOS / NÚMERO DE SECTORES HIDRÁULICOS AGENDADOS) *100						
Tipo	Dimensión	Frecuencia de Medición	Forma de cálculo del indicador	Tipo de Valor	Sentido Esperado		
GESTIÓN	EFICIENCIA	TRIMESTRAL	PORCENTAJE	FLUJO	ASCENDENTE		
MEDIOS DE VERIFICACIÓN / FUENTE INFORMACIÓN				SUPUESTO			
INFORMACIÓN DISPONIBLE EN EL REPORTE DE AVANCE DE GESTIÓN UBICADO EN EL ARTICULO 70 FRACCIÓN XXXI EN LA PAGINA WEB DE SAPAO: http://www.sapao.oaxaca.gob.mx/articulo-70-fraccion-xxii/				LAS CONDICIONES SOCIALES, ECONÓMICAS Y METEOROLÓGICAS SE MANTIENEN ESTABLES PARA LA EJECUCIÓN DEL PROGRAMA			
DATOS DE LA META							
Definición de la variable Meta:	1 - NÚMERO DE SECTORES HIDRAULICOS CONSTRUIDOS						
Unidad de medida:	25 - NÚMERO						
LÍNEA BASE DEL INDICADOR				VALOR PROGRAMADO ANUAL			
AÑO	2019	VALOR	1.00	AÑO	2019	VALOR	1.00
AVANCE TRIMESTRAL							
METAS	1er.TRIMESTRE	2o.TRIMESTRE	3er.TRIMESTRE	4o.TRIMESTRE	CUMPLIMIENTO DE METAS		
PROGRAMADA	0.00	0.00	0.20	0.80	T1+T2+T3+T4	1.00	
PROGRAMADA ACTUALIZADA	0.00	0.00	0.20		T1+T2+T3+T4	1.00	
ALCANZADA	0.00	0.00	0.00	0.00	T1+T2+T3+T4	0.00	
PORCENTAJE ALCANZADO TRIMESTRAL			0.00	0.00	PORCENTAJE ALCANZADO ANUAL	0.00	

PORCENTAJE DE CUMPLIMIENTO ALCANZADO EN EL TRIMESTRE: 0.00 %


JEFE ADMINISTRATIVO
C.P. JOAQUIN GARCIA TORRES
JEFE DE LA UNIDAD ADMINISTRATIVA




TITULAR DE LA DEPENDENCIA/ENTIDAD
ING. LAURA VIGNON CARREÑO
DIRECTORA GENERAL

REPORTE DE AVANCE DE GESTIÓN
UR 539 - SERVICIOS DE AGUA POTABLE Y ALCANTARILLADO DE OAXACA
TERCER TRIMESTRE 2019



UE: 001-SERVICIOS DE AGUA POTABLE Y ALCANTARILLADO DE OAXACA

ESTRUCTURA PROGRAMATICA PRESUPUESTAL							
PROGRAMA		SUBPROGRAMA		PROYECTO		OBRA/ACTIVIDAD	
181-MÁS OAXACA		02-MEJORAMIENTO DE LA INFRAESTRUCTURA EN LOS SERVICIOS DE AGUA DE LA ZONA METROPOLITANA DE OAXACA "SECTOR SAN JUAN CHAPULTEPEC"		007-MEJORAMIENTO DEL SERVICIO DE ABASTECIMIENTO DE AGUA POTABLE EN EL MACROSECTOR SAN JUAN CHAPULTEPEC (PROGRAMA MAS OAXACA).		003-CONSTRUCCION DE SISTEMA DE AGUA POTABLE EN EL MACROSECTOR SAN JUAN CHAPULTEPEC (SECTOR MIGUEL HIDALGO BAJO)	
PRESUPUESTO ANUAL							
Aprobado	Ampliación	Reducción	Modificado	EJERCIDO T1		EJERCIDO T2	EJERCIDO T3
0.00	38,312,851.11	662,382.16	37,650,468.95	0.00		7,091,817.61	0.00
				TOTAL EJERCIDO AL TRIMESTRE VIGENTE		7,091,817.61	
PRESUPUESTO TRIMESTRAL DE LA ACTIVIDAD							
Aprobado		Modificado		Comprometido		Devengado	
0.00		30,558,651.34		0.00		0.00	
DATOS DEL INDICADOR							
Nombre : PORCENTAJE DE SECTORES HIDRAULICOS CONSTRUIDOS				Número de indicador : 821			
Definición : MIDE EL PORCENTAJE DE SECTORES HIDRÁULICOS CONSTRUIDOS, RESPECTO A LOS SECTORES AGENDADOS							
Método de Cálculo : (NÚMERO DE SECTORES HIDRÁULICOS CONSTRUIDOS / NÚMERO DE SECTORES HIDRÁULICOS AGENDADOS) *100							
Tipo	Dimensión	Frecuencia de Medición	Forma de cálculo del indicador	Tipo de Valor	Sentido Esperado		
GESTIÓN	EFICIENCIA	TRIMESTRAL	PORCENTAJE	FLUJO	ASCENDENTE		
MEDIOS DE VERIFICACIÓN / FUENTE INFORMACIÓN				SUPUESTO			
INFORMACIÓN DISPONIBLE EN EL REPORTE DE AVANCE DE GESTIÓN UBICADO EN EL ARTICULO 70 FRACCIÓN XXXI EN LA PAGINA WEB DE SAPAO: http://www.sapao.oaxaca.gob.mx/articulo-70-fraccion-xxxii/				LAS CONDICIONES SOCIALES, ECONÓMICAS Y METEOROLÓGICAS SE MANTIENEN ESTABLES PARA LA EJECUCIÓN DEL PROGRAMA			
DATOS DE LA META							
Definición de la variable Meta:		1 - NÚMERO DE SECTORES HIDRAULICOS CONSTRUIDOS					
Unidad de medida:		25 - NÚMERO					
LÍNEA BASE DEL INDICADOR				VALOR PROGRAMADO ANUAL			
AÑO	2019	VALOR	0.00	AÑO	2019	VALOR	0.00
AVANCE TRIMESTRAL							
METAS	1er.TRIMESTRE	2o.TRIMESTRE	3er.TRIMESTRE	4o.TRIMESTRE	CUMPLIMIENTO DE METAS		
PROGRAMADA	0.00	0.00	0.00	0.00	T1+T2+T3+T4		
PROGRAMACIÓN ACTUALIZADA	0.00	0.00	0.00	0.00	T1+T2+T3+T4		
ALCANZADA	0.00	0.19	0.00	0.00	T1+T2+T3+T4		
PORCENTAJE ALCANZADO TRIMESTRAL					PORCENTAJE ALCANZADO ANUAL		

PORCENTAJE DE CUMPLIMIENTO ALCANZADO EN EL TRIMESTRE: 0.00 %

JEFE ADMINISTRATIVO
 C.P. JOAQUIN GARCIA TORRES
 JEFE DE LA UNIDAD ADMINISTRATIVA



TITULAR DE LA DEPENDENCIA/ENTIDAD
 ING. LAURA VIGNON CARREÑO
 DIRECTORA GENERAL

REPORTE DE AVANCE DE GESTIÓN
UR 539 - SERVICIOS DE AGUA POTABLE Y ALCANTARILLADO DE OAXACA
TERCER TRIMESTRE 2019



UE: 001-SERVICIOS DE AGUA POTABLE Y ALCANTARILLADO DE OAXACA

ESTRUCTURA PROGRAMATICA PRESUPUESTAL							
PROGRAMA		SUBPROGRAMA		PROYECTO		OBRA/ACTIVIDAD	
181-MÁS OAXACA		02-MEJORAMIENTO DE LA INFRAESTRUCTURA EN LOS SERVICIOS DE AGUA DE LA ZONA METROPOLITANA DE OAXACA "SECTOR SAN JUAN CHAPULTEPEC"		007-MEJORAMIENTO DEL SERVICIO DE ABASTECIMIENTO DE AGUA POTABLE EN EL MACROSECTOR SAN JUAN CHAPULTEPEC (PROGRAMA MAS OAXACA).		005-CONSTRUCCION DE SISTEMA DE AGUA POTABLE EN EL MACROSECTOR SAN JUAN CHAPULTEPEC (SECTOR LA PLANCHA)	
PRESUPUESTO ANUAL							
Aprobado	Ampliación	Reducción	Modificado	EJERCIDO T1	EJERCIDO T2	EJERCIDO T3	EJERCIDO T4
0.00	1,363,829.41	108,996.80	1,254,832.61	0.00	0.00	0.00	0.00
TOTAL EJERCIDO AL TRIMESTRE VIGENTE							0.00
PRESUPUESTO TRIMESTRAL DE LA ACTIVIDAD							
Aprobado	Modificado	Comprometido	Devengado	Ejercido	% de Ejercido Vs. Modificado		
0.00	1,254,832.61	0.00	0.00	0.00	0.00		
DATOS DEL INDICADOR							
Nombre :	PORCENTAJE DE SECTORES HIDRAULICOS CONSTRUIDOS			Número de indicador :	821		
Definición :	MIDE EL PORCENTAJE DE SECTORES HIDRÁULICOS CONSTRUIDOS, RESPECTO A LOS SECTORES AGENDADOS						
Método de Cálculo :	(NÚMERO DE SECTORES HIDRÁULICOS CONSTRUIDOS / NÚMERO DE SECTORES HIDRÁULICOS AGENDADOS)*100						
Tipo	Dimensión	Frecuencia de Medición	Forma de cálculo del indicador	Tipo de Valor	Sentido Esperado		
GESTIÓN	EFICIENCIA	TRIMESTRAL	PORCENTAJE	FLUJO	ASCENDENTE		
MEDIOS DE VERIFICACIÓN / FUENTE INFORMACIÓN				SUPUESTO			
INFORMACIÓN DISPONIBLE EN EL REPORTE DE AVANCE DE GESTIÓN UBICADO EN EL ARTICULO 70 FRACCIÓN XXXI EN LA PAGINA WEB DE SAPAO: http://www.sapao.oaxaca.gob.mx/articulo-70-fraccion-xxxi/				LAS CONDICIONES SOCIALES, ECONÓMICAS Y METEOROLÓGICAS SE MANTIENEN ESTABLES PARA LA EJECUCIÓN DEL PROGRAMA			
DATOS DE LA META							
Definición de la variable Meta:	1 - NÚMERO DE SECTORES HIDRAULICOS CONSTRUIDOS						
Unidad de medida:	25 - NÚMERO						
LÍNEA BASE DEL INDICADOR				VALOR PROGRAMADO ANUAL			
AÑO	2019	VALOR	0.00	AÑO	2019	VALOR	0.00
AVANCE TRIMESTRAL							
METAS	1er.TRIMESTRE	2o.TRIMESTRE	3er.TRIMESTRE	4o.TRIMESTRE	CUMPLIMIENTO DE METAS		
PROGRAMADA	0.00	0.00	0.00	0.00	T1+T2+T3+T4		
PROGRAMADA ACTUALIZADA	0.00	0.00	0.00	0.00	T1+T2+T3+T4		
ALCANZADA	0.00	0.45	0.00	0.00	T1+T2+T3+T4		
PORCENTAJE ALCANZADO TRIMESTRAL					PORCENTAJE ALCANZADO ANUAL		

PORCENTAJE DE CUMPLIMIENTO ALCANZADO EN EL TRIMESTRE: 0.00 %

JEFE ADMINISTRATIVO

C. P. JOAQUIN GARCIA TORRES
 JEFE DE LA UNIDAD ADMINISTRATIVA



TITULAR DE LA DEPENDENCIA/ENTIDAD
 ING. LAURA VIGNÓN CARREÑO
 DIRECTORA GENERAL


REPORTE DE AVANCE DE GESTIÓN
UR 539 - SERVICIOS DE AGUA POTABLE Y ALCANTARILLADO DE OAXACA
TERCER TRIMESTRE 2019




UE: 001-SERVICIOS DE AGUA POTABLE Y ALCANTARILLADO DE OAXACA

ESTRUCTURA PROGRAMATICA PRESUPUESTAL								
PROGRAMA		SUBPROGRAMA		PROYECTO		OBRA/ACTIVIDAD		
181-MÁS OAXACA		02-MEJORAMIENTO DE LA INFRAESTRUCTURA EN LOS SERVICIOS DE AGUA DE LA ZONA METROPOLITANA DE OAXACA "SECTOR SAN JUAN CHAPULTEPEC"		007-MEJORAMIENTO DEL SERVICIO DE ABASTECIMIENTO DE AGUA POTABLE EN EL MACROSECTOR SAN JUAN CHAPULTEPEC (PROGRAMA MAS OAXACA)		006-CONSTRUCCION DE SISTEMA DE AGUA POTABLE EN EL MACROSECTOR SAN JUAN CHAPULTEPEC (SECTOR MIGUEL HIDALGO ALTO)		
PRESUPUESTO ANUAL								
Aprobado	Ampliación	Reducción	Modificado	EJERCIDO T1		EJERCIDO T2	EJERCIDO T3	
0.00	29,828,047.18	605,720.52	29,222,326.66	0.00		4,000,755.59	0.00	
				TOTAL EJERCIDO AL TRIMESTRE VIGENTE		4,000,755.59		
PRESUPUESTO TRIMESTRAL DE LA ACTIVIDAD								
Aprobado		Modificado		Comprometido		Devengado		
0.00		25,221,571.07		0.00		0.00		
DATOS DEL INDICADOR								
Nombre : PORCENTAJE DE SECTORES HIDRAULICOS CONSTRUIDOS				Número de indicador : 821				
Definición : MIDE EL PORCENTAJE DE SECTORES HIDRÁULICOS CONSTRUIDOS, RESPECTO A LOS SECTORES AGENDADOS								
Método de Cálculo : (NÚMERO DE SECTORES HIDRÁULICOS CONSTRUIDOS / NÚMERO DE SECTORES HIDRÁULICOS AGENDADOS) *100								
Tipo	Dimensión	Frecuencia de Medición	Forma de cálculo del indicador	Tipo de Valor	Sentido Esperado			
GESTIÓN	EFICIENCIA	TRIMESTRAL	PORCENTAJE	FLUJO	ASCENDENTE			
MEDIOS DE VERIFICACIÓN / FUENTE INFORMACIÓN				SUPUESTO				
INFORMACIÓN DISPONIBLE EN EL REPORTE DE AVANCE DE GESTIÓN UBICADO EN EL ARTICULO 70 FRACCIÓN XXXI EN LA PAGINA WEB DE SAPAO: http://www.sapao.oaxaca.gob.mx/articulo-70-fraccion-xxxii/				LAS CONDICIONES SOCIALES, ECONÓMICAS Y METEOROLÓGICAS SE MANTIENEN ESTABLES PARA LA EJECUCIÓN DEL PROGRAMA				
DATOS DE LA META								
Definición de la variable Meta:		1 - NÚMERO DE SECTORES HIDRAULICOS CONSTRUIDOS						
Unidad de medida:		25 - NÚMERO						
LÍNEA BASE DEL INDICADOR				VALOR PROGRAMADO ANUAL				
AÑO	2019			VALOR	0.00	AÑO	2019	
AVANCE TRIMESTRAL								
METAS	1er.TRIMESTRE		2o.TRIMESTRE		3er.TRIMESTRE		4o.TRIMESTRE	
PROGRAMADA	0.00		0.00		0.00		0.00	
PROGRAMACIÓN ACTUALIZADA	0.00		0.00		0.00		0.00	
ALCANZADA	0.00		0.27		0.00		0.00	
PORCENTAJE ALCANZADO TRIMESTRAL							0.27	
							CUMPLIMIENTO DE METAS	0.00
							T1+T2+T3+T4	0.00
							T1+T2+T3+T4	0.00
							T1+T2+T3+T4	0.27
							PORCENTAJE ALCANZADO ANUAL	

PORCENTAJE DE CUMPLIMIENTO ALCANZADO EN EL TRIMESTRE: 0.00 %


 JEFE ADMINISTRATIVO
 C.P. JOAQUIN GARCIA TORRES
 JEFE DE LA UNIDAD ADMINISTRATIVA




 TITULAR DE LA DEPENDENCIA/ENTIDAD
 ING. LAURA VIGNON CARREÑO
 DIRECTORA GENERAL