“2024, BICENTENARIO DE LA INTEGRACIÓN DE OAXACA A LA REPÚBLICA MEXICANA”

SERVICIOS DE SALUD DE OAXACA

CUARTO INFORME TRIMESTRAL EJERCICIO 2024

RESULTADOS GENERALES

El **Fondo de Aportaciones para los Servicios de Salud FASSA** es el segundo de los siete fondos contemplados en la Ley de Coordinación Fiscal e identificados en el Presupuesto de Egresos de la Federación como Ramo 33; estos recursos son aplicados exclusivamente para la prestación de los servicios de salud, en los términos de los artículos 3,13, y 18 de la Ley General de Salud vigente en el ejercicio que se informa.

Como institución operadora de este Fondo en el Estado de Oaxaca fue creado el organismo público descentralizado denominado Servicios de Salud de Oaxaca, derivado de la suscripción del Acuerdo de Coordinación para la Descentralización de los Servicios de Salud, con la Secretaría de Salud Federal.

Los recursos transferidos al estado a través de este fondo se destinan a la organización, control y vigilancia de la prestación de los servicios y establecimientos de salud, brindar servicios de atención médica, preferentemente en beneficio de grupos vulnerables, atendiendo problemas de salud, familiar, mental, atención materno infantil, con especial interés en las acciones preventivas, campañas epidemiológicas a la población abierta y hospitalización, otorgando la atención a través de unidades médicas de primer nivel, apoyadas con hospitales generales e integrales en todas las regiones del Estado, en el ánimo de hacer cada vez más accesibles los servicios en este rubro, así como, fomento y control sanitario.

Para el ejercicio 2024 a través de este fondo, se autorizaron los siguientes recursos:

Ramo 33:

Fondo de Aportaciones para los Servicios de Salud (FASSA) 2024 recurso autorizado 6 mil 274 millones 116 mil 968 pesos; y modificado al cierre del cuatro trimestre del 2024 por un monto de 4 mil 933 millones 378 mil 393 pesos 50 centavos y durante este período se ejercieron 4 mil 900 millones 158 mil 828 pesos 76 centavos.

Fondo de Aportaciones para los Servicios de Salud (FASSA) 2020, 2022 y 2023 recurso que fueron refrendados al ejercicio 2024:

- FASSA ejercicio 2020, se refrendó la cantidad de 10 millones 709 mil 337 pesos 95 centavos.
- FASSA ejercicio 2022, se refrendó la cantidad de 3 millones 614 mil 981 pesos 66 centavos.
- FASSA ejercicio 2023, se refrendó y se ejercieron al cuarto trimestre de 2024 la cantidad de 64 millones 412 mil 969 pesos 08 centavos.

Fondo de Aportaciones para los Servicios de Salud (FASSA) Productos Financieros:

- **Ejercicio 2023:** se refrendó y se ejercieron al cierre del ejercicio 2024 la cantidad de 15 millones 645 mil 168 pesos 69 centavos.
- **Ejercicio 2024:** Se autorizaron al cierre del ejercicio 2024 15 millones 285 mil 355 pesos 91 centavos y ejercido 4 millones 026 mil 791 pesos 25 centavos.

FAIS - FISE CAPITAL:

- **Ejercicio 2024:** Se autorizaron al cierre del ejercicio 2024 41 millones 607 mil 253 pesos 11 centavos y ejercido 28 millones 114 mil 967 pesos 10 centavos.

Así mismo para el ejercicio 2024, se autorizaron recursos a través de recursos estatales y federales, distribuidos de la siguiente manera:

Recurso Estatal:

Recurso Estatal ejercicio 2024:

- **Aportaciones municipales para mezcla de recursos** autorizado al cuarto trimestre de 2024 es por la cantidad de 10 millones de pesos y ejercido por 9 millones 999 mil 999 pesos 99 centavos,
- **Asignación ordinaria de operación** monto aprobado por 1 mil 471 millones 874 mil 497 pesos 20 centavos, modificado y ejercido al cuarto trimestre de 2024 por 2 mil 432 millones 196 mil 021 pesos 42 centavos.

- **Convenios e incentivos derivados de la colaboración fiscal para el estado** monto aprobado por 2 mil 298 millones 663 pesos 51 centavos, modificado y ejercido al cuarto trimestre de 2024 por 2 mil 286 millones 603 mil 218 pesos 00 centavos
- **Asignación para funcionamiento** autorizado y ejercido al cuarto trimestre de 2024 es por la cantidad de 2 millones 500 mil pesos 00 centavos.

Recurso Estatal ejercicio 2023:

- **Asignación para funcionamiento:** el presupuesto vigente y ejercido al mes de diciembre es por la cantidad de 13 millones 002 mil 491 pesos 37 centavos.
- **Asignación ordinaria de operación:** el presupuesto vigente y ejercido al mes de diciembre es por la cantidad de 21 millones 070 mil 429 pesos 11 centavos.

Ramo 12 Salud (Federal) Ejercicio 2024:

- **ACCIONES DE INFRAEST., EN LA MOD. DE CONST., CON CARGO A LOS REC. DEL PP U013 ATENCIÓN A LA SALUD Y MEDICAMENTOS GRATUITOS PARA LA POB. SIN SEG. SOC. LAB.,** el monto autorizado y ejercido en el ejercicio 2024 fue por un importe de 49 millones 800 mil pesos.
- **C.DE C.EN M.T.R.P.F.CON EL C.DE S.P.LL.A.A.DE I.EN LA M. MODIF.Y A.DE I. C.C. A LOS R. DEL P. PRES. E001 ATENCION A LA SALUD DE PERSONAS SIN SEG. SOCIAL:** el monto autorizado en el ejercicio 2024 fue por un importe de 17 millones de pesos, y ejercido por 16 millones 999 mil 999 pesos 97 centavos.
- **CONST. DE INFRAESTRUCTURA CON CARGO A LOS RECURSOS DEL PP U013 ATENCION A LA SALUD Y MEDICAMENTOS GRATUITOS PARA LA POBLACION SIN SEG.SOCIAL LABORAL:** el monto autorizado en el ejercicio 2024 fue por un importe de 92 millones 100 mil pesos, y ejercido por 92 millones 099 mil 999 pesos 99 centavos.
- **C.C.M.T.R.P.F.C.DE SUBS.P.A.LA ADQ.DE EQUIP.P.EL CENTRO DE SAL.URB.DE 5 NUCLEOS BAS.(CS5NB) DE SN PAB.VILLA DE MITLA, P.P.U013 A.S.Y M.G.P.P.S.S.S.L.,** el monto autorizado en el ejercicio 2024 fue por un importe de 11 millones 900 mil pesos.
- **ADQUISICION DE EQUIPAMIENTO DEL HOSPITAL DE LA COMUNIDAD DE IXTLAN DE JUAREZ DEL ESTADO DE OAXACA:** el monto autorizado en el ejercicio 2024 fue por un importe de 53 millones de pesos, y ejercido por 52 millones 952 mil 292 pesos 66 centavos.

- **ADQ.DE EQUIP.PARA EL HOSPITAL DE LA COM.DE SN FELIPE JALAPA DE DIAZ Y EL CENTRO DE SAL.CON SERV. AMPL. (CESSA) P.P.E001 ATENC.A LA SALUD DE PERS.S.S.S,** el monto autorizado en el ejercicio 2024 fue por un importe de 58 millones 800 mil pesos, y ejercido por 43 millones 848 mil 598 pesos 65 centavos.
- **C.DE COORD EN M.DE T.DE R.P.F.CON CAR DE S.P/APOYAR LA ADQ DE E.P/EL CENTRO DE SAL CON SERV AMP DE STGO ASTATA, ATENCIÓN A LA SALUD DE PERS SIN SEG SOC:** el monto autorizado el ejercicio 2024 fue por un importe de 42 millones 296 mil 138 pesos 41 centavos y ejercido por 42 millones 210 mil 220 pesos 77 centavos.
- **PREVENCION Y ATENCION CONTRA LAS ADICCIONES:** el monto autorizado en el ejercicio 2024 fue por un importe de 3 millones 904 mil 113 pesos y ejercido por 868 mil 713 pesos 14 centavos.
- **SANAS:** el monto autorizado en el ejercicio 2024 fue por un importe de 165 millones 418 mil 595 pesos 58 centavos y ejercido por 155 millones 585 mil 161 pesos 84 centavos.
- **FORTALECIMIENTO A LA ATENCIÓN MÉDICA:** el monto autorizado en el ejercicio 2024 fue por un importe de 13 millones 642 mil 801 pesos 34 centavos y ejercido por 2 millones 253 mil 139 pesos 92 centavos.
- **INSABI PRESTACION GRATUITA DE SERVICIOS DE SALUD, MEDICAMENTOS Y DEMAS INSUMOS ASOCIADOS** ejercicio **20424,** el monto autorizado en el ejercicio 2024 fue por un importe de 2 mil 633 millones 049 mil 207 pesos, recurso que fue transferido al Ramo 47 IMSS-Bienestar ejercicio 2024.

Ramo 12 (Federal) años anteriores ejercicios;

- **COFEPRIS** ejercicio **2023,** vigente y ejercido al cierre del mes de diciembre de 2024 por la cantidad de 12 millones 842 mil 602 pesos 88 centavos.
- **CRESCA (ADICCIONES)** ejercicio **2023,** vigente y ejercido al cierre del mes de diciembre de 2024 por la cantidad de 2 millones 517 mil 712 pesos 78 centavos.
- **ACUERDO O.I.22/0218 FPP FORTALECIMIENTO DEL CESSA ASUNCION NOCHIXTLAN, OAXACA** ejercicio **2018,** recurso vigente al cuarto trimestre por el orden de 449 mil 505 pesos 35 centavos
- **INSABI PRESTACION GRATUITA DE SERVICIOS DE SALUD, MEDICAMENTOS Y DEMAS INSUMOS ASOCIADOS** ejercicio **2020,** recurso vigente al mes de diciembre de 2024 por la cantidad de 117 millones 544 mil 612 pesos 84 centavos.
- **FONSABI** ejercicio **2021,** recursos vigente al cuarto trimestre por la cantidad de 38 millones 136 mil 010 pesos 59 centavos y se ejercieron en este periodo la cantidad de 34 millones 634 mil 908 pesos 23 centavos.

- **FONSABI** ejercicio **2022,** recurso vigente al cuarto trimestre del 2024 por la cantidad de 4 millones 358 mil 647 pesos 31 centavos
- **FORTALECIMIENTO A LA ATENCIÓN MÉDICA** ejercicio **2023,** vigente y ejercido al cierre del mes de diciembre de 2024 por la cantidad de 1 millón 947 mil 907 pesos 93 centavos.
- **INSABI PRESTACION GRATUITA DE SERVICIOS DE SALUD, MEDICAMENTOS Y DEMAS INSUMOS ASOCIADOS Productos Financieros** ejercicio **2023,** se refrendaron y se ejercieron recursos presupuestarios al cierre del ejercicio 2024 la cantidad de 9 millones 988 mil 045 pesos 98 centavos.
- **INSABI PRESTACION GRATUITA DE SERVICIOS DE SALUD, MEDICAMENTOS Y DEMAS INSUMOS ASOCIADOS** ejercicio **2023,** se refrendaron y se ejercieron recursos presupuestarios al cierre del ejercicio 2024 la cantidad de 92 millones 215 mil 738 pesos 54 centavos.

Ramo 23 (FIES) Ejercicio 2018:

- **FIDEICOMISO PARA LA INFRAESTRUCTURA DE LOS ESTADOS (FIES):** se refrendaron recursos presupuestarios al ejercicio 2024 la cantidad de 2 millones 340 mil 064 pesos 24 centavos.

Ramo 47 - Entidades No Sectorizadas

Ramo 47 IMSS- BIENESTAR ejercicio **2024:** Recurso vigente al cierre cuarto trimestre del 2024 es por la cantidad de 2 mil 759 millones 428 mil 205 pesos 79 centavos y ejercido en este periodo de enero a diciembre por el orden de 2 mil 456 millones 389 mil 068 pesos 55 centavos.

GOBIERNO DEL ESTADO DE OAXACA

SALUD
SECRETARÍA DE SALUD
SERVICIOS DE SALUD DE OAXACA

"2024, BICENTENARIO DE LA INTEGRACIÓN DE OAXACA A LA REPÚBLICA MEXICANA"

SERVICIOS DE SALUD DE OAXACA
CUENTA PÚBLICA

(SERVICIOS DE SALUD DE OAXACA. – RAMO 33. REC. ESTATAL, RAMO 12, 28 y RAMO 47 EJERCICIO 2024

CUENTAS		EJERCICIO FISCAL 2024	
		MODIFICADO	EJERCIDO
GASTOS DE OPERACIÓN			
✓	Servicios Personales	6,515,227,805.21	6,513,025,910.17
✓	Servicios Personales (Etiquetados Materiales y Suministros)	14,776,890.44	14,776,890.44
✓	Materiales y Suministros	1,961,438,890.90	1,690,984,155.83
✓	Servicios Generales	4,135,310,487.26	4,054,529,364.09
GASTOS DE INVERSIÓN			
✓	Bienes Muebles e Inmuebles	340,032,225.74	159,339,156.23
✓	Obra Pública	432,870,022.81	412,229,519.84
TOTAL		**13,399,656,322.36**	**12,844,884,996.60**

Gobierno del Estado de Oaxaca
UR: 540 - SERVICIOS DE SALUD DE OAXACA
Estado de Situación Financiera
Al 31 de diciembre de 2024 y 2023
(Cifras en Pesos)

OAXACA

CONCEPTO	2024	2023
ACTIVO		
ACTIVO CIRCULANTE		
EFECTIVO Y EQUIVALENTES	1,307,745,901	1,886,515,766
DERECHOS A RECIBIR EFECTIVO O EQUIVALENTES	15,595,810,936	15,635,596,687
DERECHOS A RECIBIR BIENES O SERVICIOS	104,536,689	93,798,422
INVENTARIOS	0	0
ALMACENES	0	0
ESTIMACIÓN POR PERDIDA O DETERIORO DE ACTIVOS CIRCULANTES	0	0
OTROS ACTIVOS CIRCULANTES	0	0
TOTAL DE ACTIVOS CIRCULANTES	**17,008,093,526**	**17,615,910,875**
ACTIVO NO CIRCULANTE		
INVERSIONES FINANCIERAS A LARGO PLAZO	0	0
DERECHOS A RECIBIR EFECTIVO O EQUIVALENTES A LARGO PLAZO	248,421,895	248,421,895
BIENES INMUEBLES, INFRAESTRUCTURA Y CONSTRUCCIONES EN PROCESO	4,205,016,436	3,839,104,838
BIENES MUEBLES	2,424,716,900	1,889,037,815
ACTIVOS INTANGIBLES	2,379,855	2,379,855
DEPRECIACIÓN, DETERIORO Y AMORTIZACIÓN ACUMULADA DE BIENES	-257,963,664	-213,987,564
ACTIVOS DIFERIDOS	2,563,793	2,563,793
ESTIMACIÓN POR PÉRDIDA O DETERIORO DE ACTIVOS NO CIRCULANTES	0	0
OTROS ACTIVOS NO CIRCULANTES	0	0
TOTAL DE ACTIVOS NO CIRCULANTES	**6,625,135,215**	**5,767,520,632**
TOTAL DEL ACTIVO	**23,633,228,742**	**23,383,431,506**

CONCEPTO	2024	2023
PASIVO		
PASIVO CIRCULANTE		
CUENTAS POR PAGAR A CORTO PLAZO	15,137,439,042	15,689,444,571
DOCUMENTOS POR PAGAR A CORTO PLAZO	0	0
PORCIÓN A CORTO PLAZO DE LA DEUDA PÚBLICA A LARGO PLAZO	0	0
TÍTULOS Y VALORES A CORTO PLAZO	0	0
PASIVOS DIFERIDOS A CORTO PLAZO	0	0
FONDOS Y BIENES DE TERCEROS EN GARANTÍA Y/O ADMINISTRACIÓN A CORTO PLAZO	0	0
PROVISIONES A CORTO PLAZO	0	0
OTROS PASIVOS A CORTO PLAZO	0	0
TOTAL DE PASIVOS CIRCULANTES	**15,137,439,042**	**15,689,444,571**
PASIVO NO CIRCULANTE		
CUENTAS POR PAGAR A LARGO PLAZO	0	0
DOCUMENTOS POR PAGAR A LARGO PLAZO	0	0
DEUDA PÚBLICA A LARGO PLAZO	0	0
PASIVOS DIFERIDOS A LARGO PLAZO	401,424,698	401,424,698
FONDOS Y BIENES DE TERCEROS EN GARANTÍA Y/O ADMINISTRACIÓN A LARGO PLAZO	0	0
PROVISIONES A LARGO PLAZO	0	0
TOTAL DE PASIVOS NO CIRCULANTES	**401,424,698**	**401,424,698**
TOTAL DEL PASIVO	**15,538,863,740**	**16,090,869,269**
HACIENDA PÚBLICA/PATRIMONIO		
HACIENDA PÚBLICA/PATRIMONIO CONTRIBUIDO	**791,807,174**	**461,785,167**
APORTACIONES	0	0
DONACIONES DE CAPITAL	104,085,471	104,085,471
ACTUALIZACIÓN DE LA HACIENDA PÚBLICA/PATRIMONIO	687,721,703	357,699,696
HACIENDA PÚBLICA/PATRIMONIO GENERADO	**7,302,557,828**	**6,830,777,070**
Resultados del Ejercicio (Ahorro/Desahorro)	501,736,890	159,426,247
RESULTADOS DE EJERCICIOS ANTERIORES	6,809,230,720	6,679,760,604
REVALUOS	0	0
RESERVAS	0	0
RECTIFICACIONES DE RESULTADOS DE EJERCICIOS ANTERIORES	-8,409,782	-8,409,782
EXCESO O INSUFICIENCIA EN LA ACTUALIZACIÓN DE LA HACIENDA PÚBLICA/PATRIMONIO	**0**	**0**
RESULTADO POR POSICIÓN MONETARIA	0	0
RESULTADO POR TENENCIA DE ACTIVOS NO MONETARIOS	0	0
TOTAL HACIENDA PÚBLICA/PATRIMONIO	**8,094,365,002**	**7,292,562,237**
TOTAL DEL PASIVO Y HACIENDA PÚBLICA/PATRIMONIO	**23,633,228,742**	**23,383,431,506**

OAXACA
GOBIERNO DEL ESTADO
DIRECCIÓN DE ADMINISTRACIÓN
SERVICIOS DE SALUD DE OAXACA
2022 - 2028

OAXACA
GOBIERNO DEL ESTADO
SUBDIRECCIÓN GENERAL DE ADMINISTRACIÓN Y FINANZAS
SECRETARÍA DE SALUD
SERVICIOS DE SALUD DE OAXACA
2022 - 2028

Bajo protesta de decir verdad declaramos que los Estados Financieros y sus notas, son razonablemente correctos y son responsabilidad del emisor.

C.P. ALEJO ESAÚ RAMÍREZ
DIRECTOR DE ADMINISTRACIÓN

LIC. OCTAVIO TORRES CASTILLO
SUBDIRECTOR GENERAL DE ADMINISTRACIÓN Y FINANZAS

Gobierno del Estado de Oaxaca

UR: 540 - SERVICIOS DE SALUD DE OAXACA

Estado de Actividades

Del 1° de enero al 31 de diciembre de 2024 y 2023

(Cifras en Pesos)

OAXACA

CONCEPTO	2024	2023
INGRESOS Y OTROS BENEFICIOS		
INGRESOS DE GESTIÓN	**0**	**0**
IMPUESTOS	0	0
CUOTAS Y APORTACIONES DE SEGURIDAD SOCIAL	0	0
CONTRIBUCIONES DE MEJORAS	0	0
DERECHOS	0	0
PRODUCTOS	0	0
APROVECHAMIENTOS	0	0
INGRESOS POR VENTA DE BIENES Y PRESTACIÓN DE SERVICIOS	0	0
PARTICIPACIONES, APORTACIONES, CONVENIOS, INCENTIVOS DERIVADOS DE LA COLABORACIÓN FIS	**12,819,029,309**	**11,686,921,397**
CAL, FONDOS DISTINTOS DE APORTACIONES, TRANSFERENCIAS, ASIGNACIONES, SUBSIDIOS Y SUBV		
PARTICIPACIONES, APORTACIONES, CONVENIOS, INCENTIVOS DERIVADOS DE LA COLABORACIÓN FIS	0	0
CAL Y FONDOS DISTINTOS DE APORTACIONES		
TRANSFERENCIAS, ASIGNACIONES, SUBSIDIOS Y SUBVENCIONES, Y PENSIONES Y JUBILACIONES	12,819,029,309	11,686,921,397
OTROS INGRESOS Y BENEFICIOS	**0**	**0**
INGRESOS FINANCIEROS	0	0
INCREMENTO POR VARIACIÓN DE INVENTARIOS	0	0
DISMINUCIÓN DEL EXCESO DE ESTIMACIONES POR PÉRDIDA O DETERIORO U OBSOLESCENCIA	0	0
DISMINUCIÓN DEL EXCESO DE PROVISIONES	0	0
OTROS INGRESOS Y BENEFICIOS VARIOS	0	0
TOTAL DE INGRESOS Y OTROS BENEFICIOS	**12,819,029,309**	**11,686,921,397**
GASTOS Y OTRAS PÉRDIDAS		
GASTOS DE FUNCIONAMIENTO	**0**	**0**
SERVICIOS PERSONALES	0	0
MATERIALES Y SUMINISTROS	0	0
SERVICIOS GENERALES	0	0
TRANSFERENCIAS, ASIGNACIONES, SUBSIDIOS Y OTRAS AYUDAS	**12,273,316,321**	**11,525,534,633**
TRANSFERENCIAS INTERNAS Y ASIGNACIONES AL SECTOR PÚBLICO	12,273,316,321	11,525,534,633
TRANSFERENCIAS AL RESTO DEL SECTOR PÚBLICO	0	0
SUBSIDIOS Y SUBVENCIONES	0	0
AYUDAS SOCIALES	0	0
PENSIONES Y JUBILACIONES	0	0
TRANSFERENCIAS A FIDEICOMISOS, MANDATOS Y CONTRATO ANÁLOGOS	0	0
TRANSFERENCIAS A LA SEGURIDAD SOCIAL	0	0
DONATIVOS	0	0
TRANSFERENCIAS AL EXTERIOR	0	0
PARTICIPACIONES Y APORTACIONES	**0**	**0**
PARTICIPACIONES	0	0
APORTACIONES	0	0
CONVENIOS	0	0
INTERESES, COMISIONES Y OTROS GASTOS DE LA DEUDA PÚBLICA	**0**	**0**
INTERESES DE LA DEUDA PÚBLICA	0	0
COMISIONES DE LA DEUDA PÚBLICA	0	0
GASTOS DE LA DEUDA PÚBLICA	0	0
COSTO POR COBERTURAS	0	0
APOYOS FINANCIEROS	0	0
OTROS GASTOS Y PÉRDIDAS EXTRAORDINARIAS	**43,976,099**	**1,960,517**
ESTIMACIONES, DEPRECIACIONES, DETERIOROS, OBSOLESCENCIA Y AMORTIZACIONES	43,976,099	1,960,517
PROVISIONES	0	0
DISMINUCIÓN DE INVENTARIOS	0	0
AUMENTO POR INSUFICIENCIA DE ESTIMACIONES POR PÉRDIDA O DETERIODO U OBSOLESCENCIA	0	0
AUMENTO POR INSUFICIENCIA DE PROVISIONES	0	0
OTROS GASTOS	0	0
INVERSIÓN PÚBLICA	**0**	**0**
INVERSIÓN PÚBLICA NO CAPITALIZABLE	0	0
TOTAL DE GASTOS Y OTRAS PERDIDAS	**12,317,292,420**	**11,527,495,150**
RESULTADOS DEL EJERCICIO (AHORRO/DESAHORRO)	**501,736,890**	**159,426,247**

Bajo protesta de decir verdad declaramos que los Estados Financieros y sus notas, son razonablemente correctos y son responsabilidad del emisor.

OAXACA
GOBIERNO DEL ESTADO
SUBDIRECCIÓN GENERAL DE ADMINISTRACIÓN Y FINANZAS
SECRETARÍA DE SALUD
SERVICIOS DE SALUD DE OAXACA
2022 - 2028

OAXACA
DIRECCIÓN DE ADMINISTRACIÓN
SERVICIOS DE SALUD DE OAXACA
2022 - 2028

C.P. ALEJO ESAÚ RAMÍREZ
DIRECTOR DE ADMINISTRACIÓN

LIC. OCTAVIO TORRES CASTILLO
SUBDIRECTOR GENERAL DE ADMINISTRACIÓN Y FINANZAS

Gobierno del Estado de Oaxaca
UR: 540 - SERVICIOS DE SALUD DE OAXACA
Estado de Variación en la Hacienda Pública
Del 1° de enero al 31 de diciembre de 2024
(Cifras en Pesos)

OAXACA

Concepto	Hacienda Pública/ Patrimonio Contribuido	Hacienda Pública/ Patrimonio Generado de Ejercicios Anteriores	Hacienda Pública/ Patrimonio Generado del Ejercicio	Exceso o Insuficiencia en la Actualización de la Hacienda Pública/Patrimonio	Total
Hacienda Pública/Patrimonio Contribuido Neto de 2023	**461,785,167**				**461,785,167**
Aportaciones	0				0
Donaciones de Capital	104,085,471				104,085,471
Actualización de la Hacienda Pública/Patrimonio	357,699,696				357,699,696
Hacienda Pública/Patrimonio Generado Neto de 2023		**6,671,350,822**	**159,426,247**		**6,830,777,070**
Resultados del Ejercicio (Ahorro/Desahorro)			159,426,247		159,426,247
Resultados de Ejercicios Anteriores		6,679,760,604			6,679,760,604
Revalúos		0			0
Reservas		0			0
Rectificaciones de Resultados de Ejercicios Anteriores		-8,409,782			-8,409,782
Exceso o Insuficiencia en la Actualización de la Hacienda Pública/Patrimonio Neto de 2023				**0**	**0**
Resultado por Posición Monetaria				0	0
Resultado por Tenencia de Activos no Monetarios				0	0
Hacienda Pública/Patrimonio Neto Final de 2023	**461,785,167**	**6,671,350,822**	**159,426,247**	**0**	**7,292,562,236**
Cambios en la Hacienda Pública/Patrimonio Contribuido Neto de 2024	**330,022,007**				**330,022,007**
Aportaciones	0				0
Donaciones de Capital	0				0
Actualización de la Hacienda Pública/Patrimonio	330,022,007				330,022,007
Variaciones de la Hacienda Pública/Patrimonio Generado Neto de 2024		**129,470,115**	**342,310,643**		**471,780,758**
Resultados del Ejercicio (Ahorro/Desahorro)			501,736,890		501,736,890
Resultados de Ejercicios Anteriores		129,470,115	-159,426,247		-29,956,132
Revalúos			0		0
Reservas			0		0
Rectificaciones de Resultados de Ejercicios Anteriores			0		0
Cambios en el Exceso o Insuficiencia en la Actualización de la Hacienda Pública/Patrimonio Neto de 2024				**0**	**0**
Resultado por Posición Monetaria				0	0
Resultado por Tenencia de Activos no Monetarios				0	0
Hacienda Pública/Patrimonio Neto Final de 2024	**791,807,174**	**6,800,820,937**	**501,736,890**	**0**	**8,094,365,001**

Bajo protesta de decir verdad declaramos que los Estados Financieros y sus notas, son razonablemente correctos y son responsabilidad del emisor.

C.P. ALEJO ESAÚ RAMÍREZ
DIRECTOR DE ADMINISTRACIÓN

OAXACA GOBIERNO DEL ESTADO
DIRECCIÓN DE ADMINISTRACIÓN
2022 - 2028

OAXACA GOBIERNO DEL ESTADO
SUBDIRECCIÓN GENERAL DE ADMINISTRACIÓN Y FINANZAS

LIC. OCTAVIO TORRES CASTILLO
SUBDIRECTOR GENERAL DE ADMINISTRACIÓN Y FINANZAS

Gobierno del Estado de Oaxaca
UR: 540 - SERVICIOS DE SALUD DE OAXACA
Estado de Cambios en la Situación Financiera
Del 1° de enero al 31 de diciembre de 2024
(Cifras en Pesos)

OAXACA

CONCEPTO	ORIGEN	APLICACIÓN
ACTIVO	662,531,715	912,328,950
ACTIVO CIRCULANTE	618,555,615	10,738,267
EFECTIVO Y EQUIVALENTES	578,769,864	0
DERECHOS A RECIBIR EFECTIVO O EQUIVALENTES	39,785,751	0
DERECHOS A RECIBIR BIENES O SERVICIOS	0	10,738,267
INVENTARIOS	0	0
ALMACENES	0	0
ESTIMACIÓN POR PÉRDIDA O DETERIORO DE ACTIVOS CIRCULANTES	0	0
OTROS ACTIVOS CIRCULANTES	0	0
ACTIVO NO CIRCULANTE	43,976,099	901,590,683
INVERSIONES FINANCIERAS A LARGO PLAZO	0	0
DERECHOS A RECIBIR EFECTIVO O EQUIVALENTES A LARGO PLAZO	0	0
BIENES INMUEBLES, INFRAESTRUCTURA Y CONSTRUCCIONES EN PROCESO	0	365,911,598
BIENES MUEBLES	0	535,679,085
ACTIVOS INTANGIBLES	0	0
DEPRECIACIÓN, DETERIORO Y AMORTIZACIÓN ACUMULADA DE BIENES	43,976,099	0
ACTIVOS DIFERIDOS	0	0
ESTIMACIÓN POR PÉRDIDA O DETERIORO DE ACTIVOS NO CIRCULANTES	0	0
OTROS ACTIVOS NO CIRCULANTES	0	0
PASIVO	0	552,005,529
PASIVO CIRCULANTE	0	552,005,529
CUENTAS POR PAGAR A CORTO PLAZO	0	552,005,529
DOCUMENTOS POR PAGAR A CORTO PLAZO	0	0
PORCIÓN A CORTO PLAZO DE LA DEUDA PÚBLICA A LARGO PLAZO	0	0
TÍTULOS Y VALORES A CORTO PLAZO	0	0
PASIVOS DIFERIDOS A CORTO PLAZO	0	0
FONDOS Y BIENES DE TERCEROS EN GARANTÍA Y/O ADMINISTRACIÓN A CORTO PLAZO	0	0
PROVISIONES A CORTO PLAZO	0	0
OTROS PASIVOS A CORTO PLAZO	0	0
PASIVO NO CIRCULANTE	0	0
CUENTAS POR PAGAR A LARGO PLAZO	0	0
DOCUMENTOS POR PAGAR A LARGO PLAZO	0	0
DEUDA PÚBLICA A LARGO PLAZO	0	0
PASIVOS DIFERIDOS A LARGO PLAZO	0	0
FONDOS Y BIENES DE TERCEROS EN GARANTÍA Y/O ADMINISTRACIÓN A LARGO PLAZO	0	0
PROVISIONES A LARGO PLAZO	0	0
HACIENDA PÚBLICA/PATRIMONIO	459,492,122	159,426,247
HACIENDA PÚBLICA/PATRIMONIO CONTRIBUIDO	330,022,007	0
APORTACIONES	0	0
DONACIONES DE CAPITAL	0	0
ACTUALIZACIÓN DE LA HACIENDA PÚBLICA/PATRIMONIO	330,022,007	0
HACIENDA PÚBLICA/PATRIMONIO GENERADO	471,792,992	0
Resultados del Ejercicio (Ahorro/Desahorro)	342,322,876	0
RESULTADOS DE EJERCICIOS ANTERIORES	129,470,115	0
REVALUOS	0	0
RESERVAS	0	0
RECTIFICACIONES DE RESULTADOS DE EJERCICIOS ANTERIORES	0	0
EXCESO O INSUFICIENCIA EN LA ACTUALIZACIÓN DE LA HACIENDA PÚBLICA/PATRIMONIO	0	0
RESULTADO POR POSICIÓN MONETARIA	0	0
RESULTADO POR TENENCIA DE ACTIVOS NO MONETARIOS	0	0

Bajo protesta de decir verdad declaramos que los Estados Financieros y sus notas, son razonablemente correctos y son responsabilidad del emisor.

C.P. ALEJO ESAÚ RAMÍREZ
DIRECTOR DE ADMINISTRACIÓN

OAXACA
GOBIERNO DEL ESTADO
DIRECCIÓN DE ADMINISTRACIÓN
2022 - 2028

OAXACA
GOBIERNO DEL ESTADO
SUBDIRECCIÓN GENERAL DE ADMINISTRACIÓN Y FINANZAS
SECRETARÍA DE SALUD
SERVICIOS DE SALUD DE OAXACA
2022 - 2028

LIC. OCTAVIO TORRES CASTILLO
SUBDIRECTOR GENERAL DE ADMINISTRACIÓN Y FINANZAS

Gobierno del Estado de Oaxaca
UR: 540 - SERVICIOS DE SALUD DE OAXACA
Estado Analítico del Activo
Del 1° de enero al 31 de diciembre de 2024
(Cifras en Pesos)

OAXACA

DESCRIPCIÓN	SALDO INICIAL	CARGOS DEL PERIODO	ABONOS DEL PERIODO	SALDO FINAL	VARIACIÓN DEL PERIODO
ACTIVO	**23,383,431,506**	**31,259,646,466**	**31,009,849,231**	**23,633,228,742**	**249,797,235**
ACTIVO CIRCULANTE	**17,615,910,875**	**30,104,235,260**	**30,712,052,609**	**17,008,093,526**	**-607,817,348**
EFECTIVO Y EQUIVALENTES	1,886,515,766	22,872,980,481	23,451,750,345	1,307,745,901	-578,769,864
DERECHOS A RECIBIR EFECTIVO O EQUIVALENTES	15,635,596,687	7,188,684,780	7,228,470,531	15,595,810,936	-39,785,751
DERECHOS A RECIBIR BIENES O SERVICIOS	93,798,422	42,570,000	31,831,733	104,536,689	10,738,267
INVENTARIOS	0	0	0	0	0
ALMACENES	0	0	0	0	0
ESTIMACIÓN POR PÉRDIDA O DETERIORO DE ACTIVOS CIRCULANTES	0	0	0	0	0
OTROS ACTIVOS CIRCULANTES	0	0	0	0	0
ACTIVO NO CIRCULANTE	**5,767,520,632**	**1,155,411,206**	**297,796,622**	**6,625,135,215**	**857,614,584**
INVERSIONES FINANCIERAS A LARGO PLAZO	0	0	0	0	0
DERECHOS A RECIBIR EFECTIVO O EQUIVALENTES A LARGO PLAZO	248,421,895	0	0	248,421,895	0
BIENES INMUEBLES, INFRAESTRUCTURA Y CONSTRUCCIONES EN PROCESO	3,839,104,838	617,930,970	252,019,372	4,205,016,436	365,911,598
BIENES MUEBLES	1,889,037,815	537,480,236	1,801,151	2,424,716,900	535,679,085
ACTIVOS INTANGIBLES	2,379,855	0	0	2,379,855	0
DEPRECIACIÓN, DETERIORO Y AMORTIZACIÓN ACUMULADA DE BIENES	-213,987,564	0	43,976,099	-257,963,664	-43,976,099
ACTIVOS DIFERIDOS	2,563,793	0	0	2,563,793	0
ESTIMACIÓN POR PÉRDIDA O DETERIORO DE ACTIVOS NO CIRCULANTES	0	0	0	0	0
OTROS ACTIVOS NO CIRCULANTES	0	0	0	0	0

OAXACA
GOBIERNO DEL ESTADO
DIRECCIÓN DE ADMINISTRACIÓN
SERVICIOS DE SALUD DE OAXACA
2022 - 2028

OAXACA
GOBIERNO DEL ESTADO
SUBDIRECCIÓN GENERAL DE ADMINISTRACIÓN Y FINANZAS
SECRETARÍA DE SALUD
SERVICIOS DE SALUD DE OAXACA
2022 - 2028

Bajo protesta de decir verdad declaramos que los Estados Financieros y sus notas son razonablemente correctos y son responsabilidad del emisor.

C.P. ALEJO ESAÚ RAMÍREZ
DIRECTOR DE ADMINISTRACIÓN

LIC. OCTAVIO TORRES CASTILLO
DIRECTOR GENERAL DE ADMINISTRACIÓN Y FINANZAS

Gobierno del Estado de Oaxaca
UR: 540 - SERVICIOS DE SALUD DE OAXACA
Estado Analítico de la Deuda y Otros Pasivos
Del 1° de enero al 31 de diciembre de 2024
(Cifras en Pesos)

OAXACA

Denominación de las Deudas	Moneda de Contratación	Institución o País Acreedor	Saldo Inicial del Periodo	Saldo Final del Periodo
DEUDA PÚBLICA				
Corto Plazo				
Deuda Interna				
Instituciones de Crédito	PESOS	MEXICO	0.00	0.00
Titulos y Valores	PESOS	MEXICO	0.00	0.00
Arrendamientos Financieros	PESOS	MEXICO	0.00	0.00
Deuda Externa				
Organismos Financieros Internacionales	PESOS	MEXICO	0.00	0.00
Deuda Bilateral	PESOS	MEXICO	0.00	0.00
Titulos y Valores	PESOS	MEXICO	0.00	0.00
Arrendamientos Financieros	PESOS	MEXICO	0.00	0.00
Subtotal de Deuda Pública a Corto Plazo	**PESOS**	**MEXICO**	**0.00**	**0.00**
Largo Plazo				
Deuda Interna				
Instituciones de Crédito	PESOS	MEXICO	0.00	0.00
Titulos y Valores	PESOS	MEXICO	0.00	0.00
Arrendamientos Financieros	PESOS	MEXICO	0.00	0.00
Deuda Externa				
Organismos Financieros Internacionales	PESOS	MEXICO	0.00	0.00
Deuda Bilateral	PESOS	MEXICO	0.00	0.00
Titulos y Valores	PESOS	MEXICO	0.00	0.00
Arrendamientos Financieros	PESOS	MEXICO	0.00	0.00
Subtotal de Deuda Pública a Largo Plazo	**PESOS**	**MEXICO**	**0.00**	**0.00**
Total de Otros Pasivos			**16,090,869,269.17**	**14,976,701,657.57**
Total de Deuda Pública y Otros Pasivos			**16,090,869,269.17**	**14,976,701,657.57**

Bajo protesta de decir verdad declaramos que los Estados Financieros y sus notas, son razonablemente correctos y son responsabilidad del emisor.

C.P. ALEJO ESAÚ RAMÍREZ
DIRECTOR DE ADMINISTRACIÓN

OAXACA GOBIERNO DEL ESTADO
DIRECCIÓN DE ADMINISTRACIÓN
SERVICIOS DE SALUD
2022 - 2028

OAXACA GOBIERNO DEL ESTADO
SUBDIRECCIÓN GENERAL DE ADMINISTRACIÓN Y FINANZAS
SECRETARÍA DE SALUD
SERVICIOS DE SALUD DE OAXACA
2022 - 2028

LIC. OCTAVIO TORRES CASTILLO
SUBDIRECTOR GENERAL DE ADMINISTRACIÓN Y FINANZAS

GOBIERNO DEL ESTADO
DE OAXACA

SALUD
SECRETARÍA DE SALUD
SERVICIOS DE SALUD DE OAXACA

Estado de Flujos de Efectivo

Servicios de Salud de Oaxaca del 01 de enero al 31 de diciembre 2024		
Concepto	2024	2023
Flujos de Efectivo de las Actividades de Operación		
Origen	*50,245,729,137*	*48,956,394,542*
Impuestos	1,594,127,174	1,825,791,238
Cuotas y Aportaciones de Seguridad Social	0	0
Contribuciones de Mejoras	0	0
Derechos	0	0
Productos	0	0
Aprovechamientos	0	0
Ingresos por Venta de Bienes y Prestación de Servicios	0	0
Participaciones, Aportaciones, Convenios, Incentivos Derivados de la Colaboración Fiscal y Fondos Distintos de Aportacioı	0	0
Transferencias, Asignaciones, Subsidios y Subvenciones, y Pensiones y Jubilaciones	12,819,029,309	11,686,921,397
Otros Orígenes de Operación	35,832,572,654	35,443,681,907
Aplicación	*49,922,908,318*	*48,748,750,182*
Servicios Personales	0	0
Materiales y Suministros	0	0
Servicios Generales	0	0
Transferencias Internas y Asignaciones al Sector Público	18,706,239,451	16,811,273,752
Transferencias al resto del Sector Público	0	0
Subsidios y Subvenciones	0	0
Ayudas Sociales	0	0
Pensiones y Jubilaciones	0	0
Transferencias a Fideicomisos, Mandatos y Contratos Análogos	0	0
Transferencias a la Seguridad Social	0	0
Donativos	0	0
Transferencias al Exterior	0	0
Participaciones	0	0
Aportaciones	0	0
Convenios	0	0
Otras Aplicaciones de Operación	31,216,668,867	31,937,476,430
Flujos Netos de Efectivo por Actividades de Operación	*322,820,819*	*207,644,360*
Flujos de Efectivo de las Actividades de Inversión		
Origen	*253,820,521*	385,730,128
Bienes Inmuebles, Infraestructura y Construcciones en Proceso	252,019,371	40,415,679
Bienes Muebles	1,801,150	345,314,449
Otros Orígenes de Inversión	0	0
Aplicación	*1,155,411,205*	521,706,979
Bienes Inmuebles, Infraestructura y Construcciones en Proceso	617,930,970	230,316,815
Bienes Muebles	537,480,235	291,390,164
Otras Aplicaciones de Inversión		0
Flujos Netos de Efectivo por Actividades de Inversión	*-901,590,684*	*-135,976,851*
Flujo de Efectivo de las Actividades de Financiamiento		
Origen	*0*	*0*
Endeudamiento Neto	0	0
Interno	0	0
Externo	0	0
Otros Orígenes de Financiamiento	0	0
Aplicación	*0*	*0*
Servicios de la Deuda	0	0
Interno	0	0
Externo	0	0
Otras Aplicaciones de Financiamiento	0	0
Flujos Netos de Efectivo por Actividades de Financiamiento	*0*	*0*
Incremento/Disminución Neta en el Efectivo y Equivalentes al Efectivo	*-578,769,865*	*71,667,509*
Efectivo y Equivalentes al Efectivo al Inicio del Ejercicio	1,886,515,766	1,814,848,257
Efectivo y Equivalentes al Efectivo al Final del Ejercicio	*1,307,745,901*	*1,886,515,766*

Bajo protesta de decir verdad declaramos que los Estados Financieros y sus notas, son razonablemente correctos y responsabilidad del emisor.

OAXACA
GOBIERNO DEL ESTADO
DIRECCIÓN DE ADMINISTRACIÓN
2022 - 2028

C.P. Alejo Esaú Ramírez
Director de Administración
de los Servicios de Salud de Oaxaca

OAXACA
GOBIERNO DEL ESTADO
SUBDIRECCIÓN GENERAL
DE ADMINISTRACIÓN
Y FINANZAS
SECRETARÍA DE SALUD
SERVICIOS DE SALUD DE OAXACA
2022 - 2028

Lic. Octavio Torres Castillo
Director General de Administración y
de los Servicios de Salud de Oaxaca

GOBIERNO DEL ESTADO
DE OAXACA

SALUD
SECRETARÍA DE SALUD
SERVICIOS DE SALUD DE OAXACA

“2024, BICENTENARIO DE LA INTEGRACIÓN DE OAXACA A LA REPÚBLICA MEXICANA”

CUARTO INFORME TRIMESTRAL PARA EL EJERCICIO FISCAL 2024

INFORME SOBRE PASIVOS CONTINGENTES

NO APLICA

NOTAS A LOS ESTADOS FINANCIEROS

DEL 01 DE ENERO AL 31 DE DICIEMBRE DEL 2024

(PESOS)

El informe del periodo relacionado con la Información Financiera de los Servicios de Salud del Estado de Oaxaca, a efecto de dar cumplimiento a los artículos 46, fracción I, inciso g), 47, 48 y 49 de la Ley General de Contabilidad Gubernamental, Manual de Contabilidad Gubernamental de fecha 6 de diciembre de 2022, emitido por el Consejo Nacional de Armonización Contable; se presentan las notas a los Estados Financieros teniendo presente a las normas de información financiera NIF A-7 presentación y revelación, en relación a la responsabilidad de rendir cuentas conforme a los postulados de revelación suficiente e importancia relativa con la finalidad que la información sea de mayor utilidad para los interesados para la toma de decisiones, integrando reportes con los siguientes apartados.

- Notas de Gestión Administrativa.
- Notas de Desglose.
- Notas de Memoria (cuentas de orden)

Las cifras consignadas en la contabilidad de la entidad fueron obtenidas del Sistema de Contabilidad Gubernamental, la responsabilidad y confiabilidad de las mismas corresponde a la unidad responsable de la Administración Pública Estatal quienes consideran distintas reglas para el registro de sus operaciones.

NOTAS DE GESTIÓN ADMINISTRATIVA

INTRODUCCIÓN:

Los Estados Financieros de la Entidad proveen de información financiera a los principales interesados, al Congreso y a los ciudadanos para la toma de decisiones; se conforman con la información resultante de las operaciones derivadas de las transferencias de los ingresos presupuestarios para el ejercicio del gasto público, el manejo y custodia de los recursos propiedad de la entidad así como, todas aquellas operaciones contables que modifiquen el Patrimonio, considerando en su registro contable las características administrativas descentralizadas, en este contexto, en la normatividad aplicable se establecen registros que permitan identificar la interrelación de las operaciones.

El objetivo del presente documento; es la revelación del contexto y de los aspectos económicos-financieros más relevantes que influyeron en las decisiones del período y deberán ser considerados en la elaboración de los estados financieros para mayor comprensión y sus particularidades.

De esta manera, se informa y explica la respuesta de gobierno a las condiciones relacionadas con la información financiera de cada periodo de gestión; además de exponer aquellas políticas que podrían afectar la toma de decisiones en períodos posteriores.

1. AUTORIZACIÓN E HISTORIA.

a) Fecha de creación del ente.

Los Servicios de Salud del Estado de Oaxaca, es un organismo descentralizado para la Administración Pública Estatal , forma parte de la Administración paraestatal de acuerdo a lo que estipula los Artículos 13, 19 y 42 de la Ley organica del poder ejecutivo estatal de Entidades Paraestatales del Estado de Oaxaca y 22, 23 y 24 de la Ley Estatal de Salud; con personalidad jurídica, patrimonio propio y autonomía de gestión, creado por Decreto del Ejecutivo y publicado en el periódico Oficial de fecha 23 de septiembre de 1996, partir de su creación su decreto ha sufrido reformas publicadas en el Extra periódico Oficial del Gobierno del Estado de Oaxaca el 28 de octubre y el 2 de marzo del 2006.

b) Principales cambios en su estructura.

A partir de su creación su decreto ha sufrido reformas publicadas en el Extra periódico Oficial del Gobierno del Estado de Oaxaca el 28 de octubre y el 2 de marzo del 2006.

2. Organización y Objeto Social

a) Objeto Social:

Prevenir, atender con calidad y oportunidad el estado de salud de la población sin seguridad social del Estado de Oaxaca.

3. PANORAMA ECONÓMICO Y FINANCIERO:

A los Servicios de Salud de Oaxaca, se le aprueba un presupuesto de egresos para el ejercicio fiscal 2024, un presupuesto autorizado de $12,677,041,335 (doce mil setecientos setenta y siete millones cuarenta y un mil trescientos treinta y cinco pesos) con fundamento en la Ley Orgánica del Poder Ejecutivo del Estado de Oaxaca y el Decreto del Presupuesto de Egresos del Estado de Oaxaca, mismo que se encuentra distribuido conforme a la estructura programática presentada en el Programa Operativo Anual (POA).

Respecto a la actividad de la Entidad el sector ha sido el más dinámico, sin embargo el Ente Público gestionó para mantener el mismo presupuesto autorizado de los ejercicios anteriores, por lo que se tiene un crecimiento moderado en la actividad, con lo que se logra un Presupuesto de Egresos para el Ejercicio Fiscal 2024 de $13,032,560,631 de conformidad con el Decreto del Presupuesto de Egresos del Estado de Oaxaca para el Ejercicio Fiscal 2024, mismo que se encuentra distribuido conforme al Clasificador por Objeto de Gasto y la Estructura Programática presentada en el Programa Operativo Anual para el Ejercicio Fiscal 2024; en la idea de ejercer el presupuesto con eficiencia, eficacia, economía, honradez y transparencia.

4. ORGANIZACIÓN Y OBJETO SOCIAL

b) Objeto Social:

Prevenir, atender con calidad y oportunidad el estado de salud de la población sin seguridad social del Estado de Oaxaca.

c) Principal Actividad:

- Diseñar e implementar programas de acción para la prevención y control de la salud pública a través de: Vigilancia epidemiológica, atención de emergencias y urgencias epidemiológicas, enfermedades transmisibles y no transmisibles en forma oportuna y eficaz a través de la coordinación con entes dentro del sector salud y fuera de él.

- Dirigir las estrategias alineadas a la política estatal en la prestación de servicios de atención médica en las unidades médicas a través de la asesoría técnica, capacitación y supervisión en materia normativa y aplicativa.

- Dirigir la regulación de los Servicios de Salud a través del control y fomento sanitario de los espacios dedicados a la proporción de atenciones, la supervisión y vigilancia de establecimientos, productos, vehículos y servicios relacionados con los insumos al servicio de la población, fomentando la salud ambiental.

d) Ejercicio Fiscal: Se informa sobre resultados del periodo del enero a diciembre de 2024.

e) Régimen Jurídico: Organismo Público Descentralizado.

f) Consideraciones fiscales del ente: revelar el tipo de contribuciones que esté obligado a pagar o retener.

IMPUESTO SOBRE LA RENTA

- Declaración Informativa anual de retenciones del ISR por arrendamiento de inmuebles.
- Entero mensual de retenciones de ISR de ingresos por arrendamiento.
- Entero de retenciones mensuales de ISR por sueldos y salarios.
- Entero de retenciones mensuales de ISR por ingresos asimilados a salarios.
- Entero de retención de ISR por servicios profesionales. Mensual
- Declaración Informativa anual de pagos y retenciones de servicios profesionales. Personas Morales. Impuesto Sobre la Renta.

Gobierno del Estado

SALUD
SECRETARÍA DE SALUD
SERVICIOS DE SALUD DE OAXACA

SERVICIOS DE SALUD DE OAXACA

ESTUCTURA ORGANICA

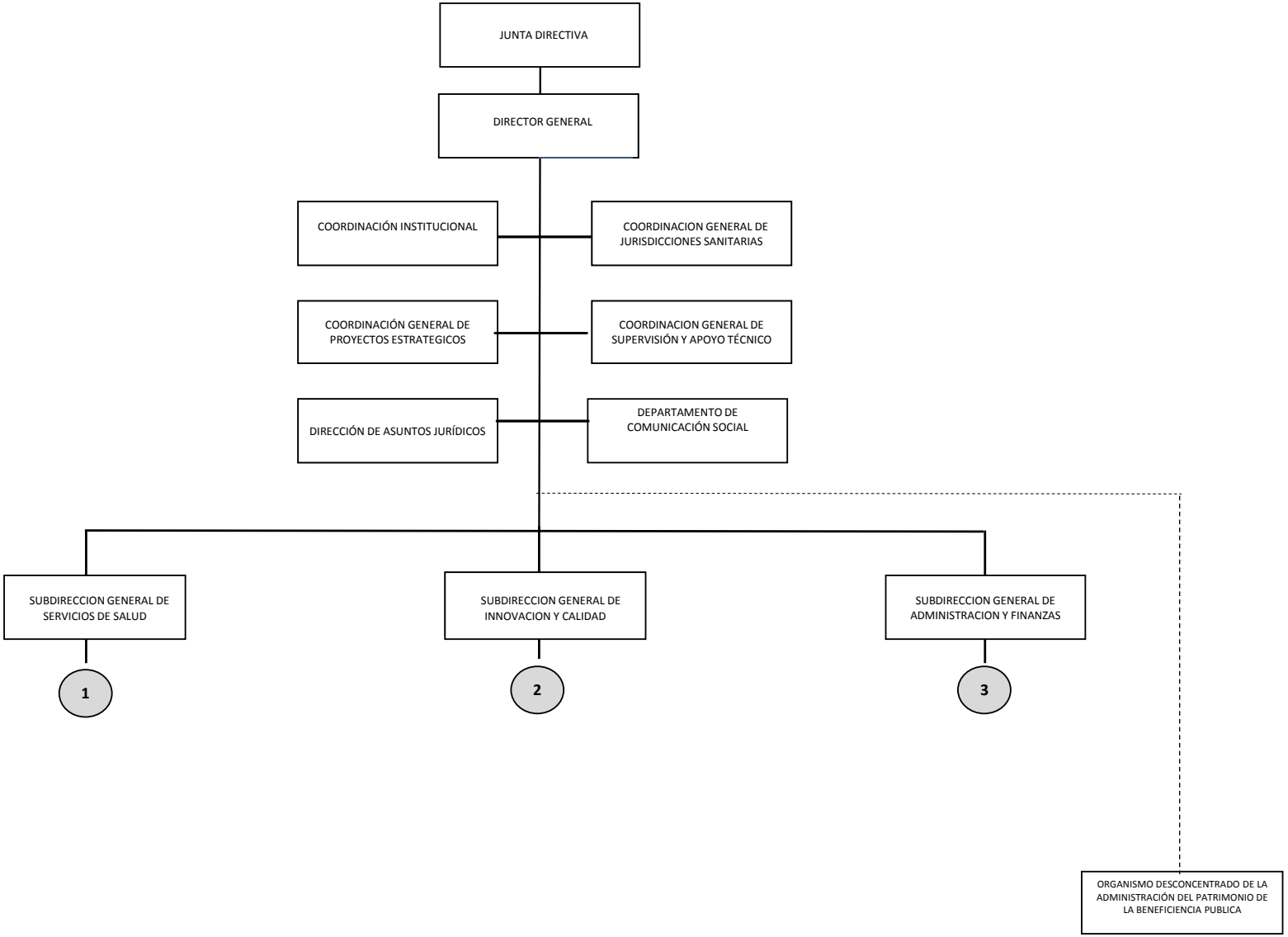

Gobierno del Estado

SALUD
SECRETARÍA DE SALUD
SERVICIOS DE SALUD DE OAXACA

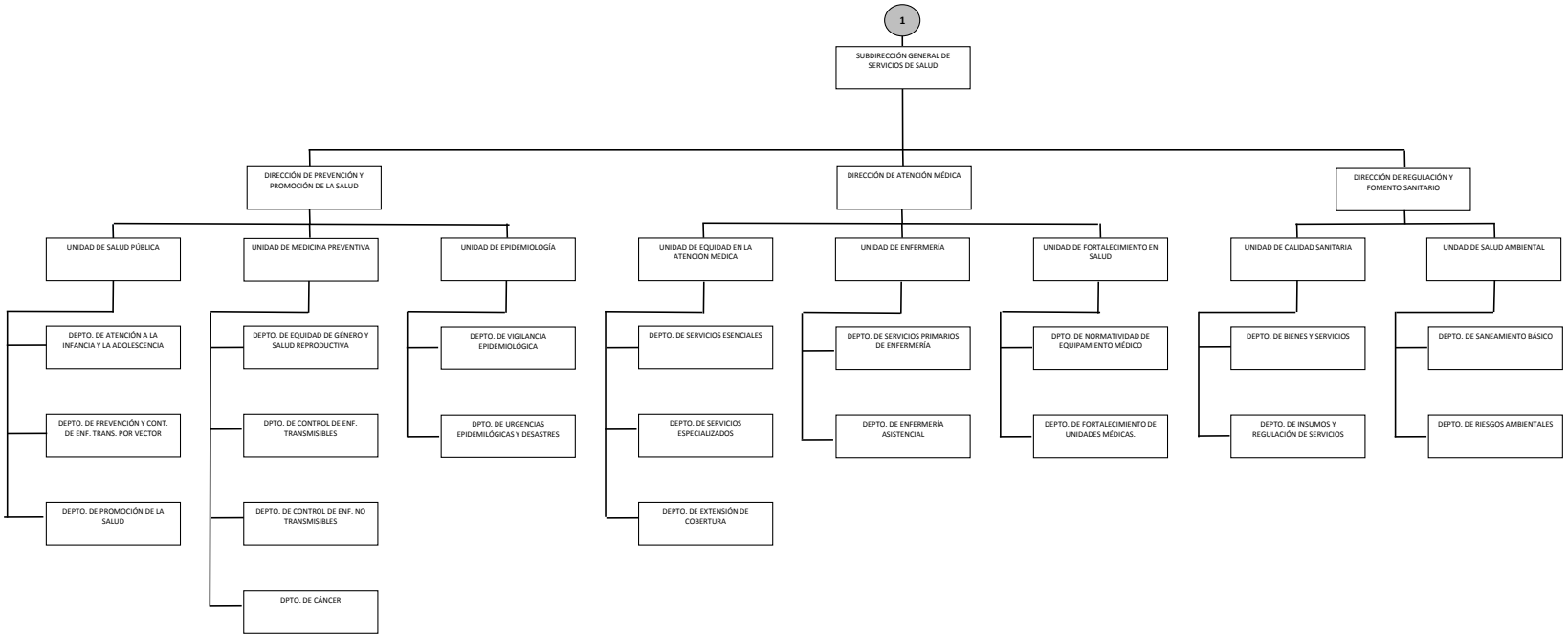

Gobierno del Estado

SALUD
SECRETARÍA DE SALUD
SERVICIOS DE SALUD DE OAXACA

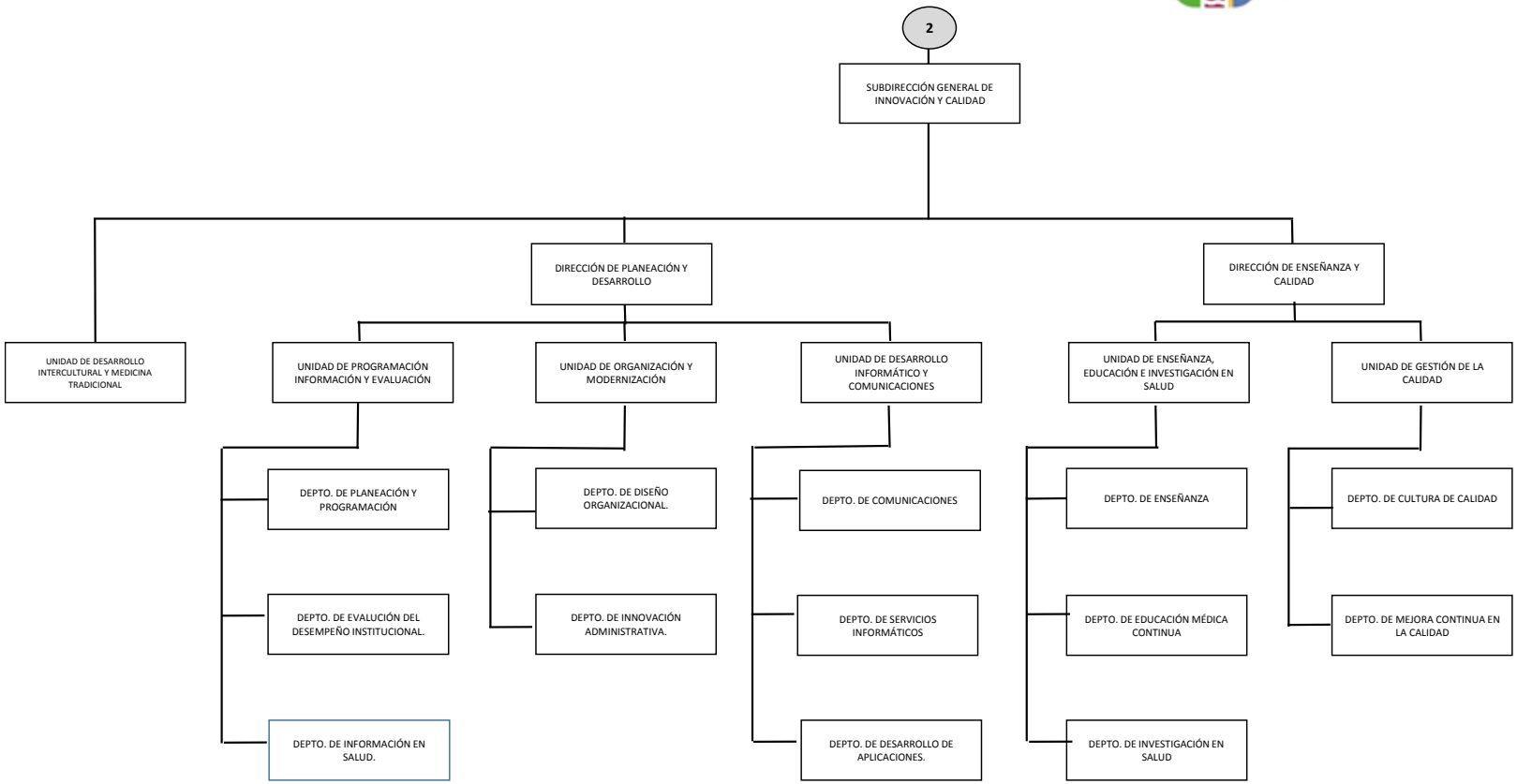

4. Bases de preparación de los Estados Financieros.

a) Elaboración de los Estados Financieros observando la normatividad emitida por el CONAC y las disposiciones legales aplicables:

- Constitución Política del Estado Libre y Soberano de Oaxaca.
- Ley Orgánica del Poder Ejecutivo del Estado de Oaxaca.
- Ley Estatal de Presupuesto y Responsabilidad Hacendaria.
- Ley General de Contabilidad Gubernamental.
- Ley de Disciplina Financiera de las Entidades Federativas y los Municipios.
- Ley de Ingresos del Estado.
- Decreto de Ley del Presupuesto de Egresos del Estado de Oaxaca para el Ejercicio Fiscal 2024.
- Ley de Entidades Paraestatales del Estado.
- Ley de Adquisiciones, Enajenaciones, Arrendamientos, Prestación de Servicios y Administración de bienes muebles e inmuebles del Estado de Oaxaca.
- Reglamento de la Ley Estatal de Presupuesto y Responsabilidad Hacendaria.
- Ley General de Transparencia y Acceso a la Información Pública.

b) Normatividad Aplicable para el reconocimiento, valuación y revelación de los diferentes rubros de la Información Financiera:

Los Estados Financieros de la entidad se han elaborado observando las normas emitidas por el Consejo Nacional de Armonización Contable, el Manual de Contabilidad Gubernamental y las disposiciones legales aplicables. El reconocimiento, valuación y revaluación, se realizó considerando que todos los eventos que afecten económicamente al ente público deben ser cuantificados en términos monetarios y se registrarán al costo histórico o al valor económico más objetivo en moneda nacional. Para aquellos bienes que no cuentan con un valor se les asigna un valor estimado. Los Estados Financieros fueron preparados en apego a los Postulados Básicos de Contabilidad Gubernamental, mismos que configuran el Sistema de Contabilidad Gubernamental. Éstos sustentan de forma técnica tanto el registro como la presentación de la información financiera con la finalidad de uniformar métodos, procedimientos y prácticas contables.

c) Postulados básicos de Contabilidad Gubernamental.

Los emitidos por el Consejo Nacional de Armonización Contable:

- Sustancia Económica
- Entes Públicos
- Existencia Permanente
- Revelación Suficiente
- Importancia Relativa
- Registro e Integración Presupuestaria
- Consolidación de Información financiera
- Devengo Contable
- Valuación
- Dualidad Económica
- Consistencia

d) Normatividad supletoria.

- Acuerdo por el que Emite al Clasificador funcional por Objeto del Gasto
- Acuerdo por el que se emite el Marco Metodológico sobre la forma y términos en que deberá orientarse el desarrollo de los componentes de las finanzas públicas con relación a los objetivos y prioridades, que en la materia establezca la planeación y desarrollo para su integración en la Cuenta Pública.
- Acuerdo por el que se emiten las principales reglas de Registro y Valoración del Patrimonio.
- Manual de Contabilidad Gubernamental
- Adecuaciones al Clasificador por Objeto del Gasto
- Acuerdo por el que se emite el Marco Conceptual de Contabilidad Gubernamental.
- Acuerdo por el que se emiten los Postulados Básicos de Contabilidad Gubernamental.
- Acuerdo por el que se emiten las Normas y Metodologías para la determinación de los Momentos Contables de los Egresos.
- Acuerdo por el que se emite el Clasificador por Objeto de Gasto.
- Acuerdo por el que se emite el Clasificador por Rubros de Ingresos

- Acuerdo por el que se emiten las Normas y Metodologías para la determinación de los Momentos Contables de los Ingresos.
- Acuerdo por el que se emiten las Normas y Metodologías para la Emisión de Información Financiera y Estructura de los Estados Financieros Básicos del ente Público y características de sus notas.
- Clasificador por Objeto del Gasto (Capítulo, Concepto y Partida Genérica).
- Clasificador por Tipo del Gasto.
- Clasificador Funcional del Gasto.
- Guías contabilizadoras.
- Instructivo de Manejo de Cuentas
- Guías Contabilizadora y Modelo de asientos
- Matriz de Conversión.

e) Esta entidad pública desde ejercicios anteriores ya viene implementando la base de devengado de conformidad con la Ley General de Contabilidad.

5. Políticas de Contabilidad Significativas:

a) Actualización.

El registro de la contabilidad se realiza en base a los lineamientos establecidos por el Consejo Nacional de Armonización Contable y derivadas de pérdidas o destrucción de activos físicos se actualiza el importe de los registros, cuando el valor histórico en libros sea diferente al costo de recuperación o de reposición y la diferencia se refleja como un resultado positivo o negativo según corresponda y de las depreciaciones realizada.

b) Realización de operaciones en el extranjero.

Las operaciones que se llegarán a realizar en moneda extranjera se registrarán al devengarse en su equivalente en moneda nacional, y se actualizarán reconociendo el diferencial cambiario. En cumplimiento de los Postulados Básicos de Contabilidad Gubernamental, -Valuación y Consistencia.

c) Método de evaluación de la inversión en acciones de compañías subsidiarias no consolidadas y asociadas.

Este Ente Público no realiza subsidios.

d) Sistema y método de valuación de inventarios y costo de lo vendido.

Los inventarios y almacenes se encuentran valuados a su costo de adquisición atendiendo a lo que señalan las Principales Reglas de Registro y Valoración del Patrimonio (Elementos Generales) emitidas por el Consejo de Nacional de Armonización Contable y el método aplicable para la valuación de los inventarios es el de costo históricos contenidos en las normas particulares aplicables a los distintos elementos integrantes de los estados Financieros.

e) Beneficios a empleados.

No se tienen reservas para beneficios futuros de los empleados, más que las contempladas por la Ley del Seguridad Social, en sus cuentas individuales, los cuales generarán rendimientos capitalizables y representan un pasivo en favor de los trabajadores, contabilizado y administrado por el Instituto Mexicano del Seguro Social o la opción del pago de las pensiones a cargo del Gobierno Estatal incluido el costo de su administración, de las diferentes modalidades establecidas en la Ley mencionada.

f) Provisiones.

De conformidad a las Reglas Específicas del Registro y Valoración del Patrimonio, en específico al numeral -12. Provisiones para demandas, juicios y contingencias, establece que representa el monto de las obligaciones a cargo del ente público, originadas en circunstancias ciertas, cuya exactitud del valor depende de un hecho futuro; estas obligaciones deben ser justificables y su medición monetaria debe ser confiable.
Derivado de lo anterior, no se registran provisiones en el ente público.

g) Reservas.

La entidad no realiza registro al no contar con reservas.

h) Cambios en políticas contables y corrección de errores.

De conformidad a las Reglas Específicas del Registro y Valoración del Patrimonio el numeral -16.1 Cambios en criterios contables, establece que los cambios en

criterios contables pueden obedecer bien a una decisión voluntaria debidamente justificada, que implique la obtención de una mejor información o bien a la imposición de una norma, así mismo, el numeral -16.3 Errores, determina que los entes públicos elaborarán sus Estados Financieros corrigiendo los errores realizados en ejercicios anteriores. Dichos errores pueden ser entre otros por omisiones, inexactitudes, imprecisiones, registros contables extemporáneos, errores aritméticos, errores en la aplicación de políticas contables, así como la inadvertencia o mala interpretación de hechos, junto con la revelación de los efectos que se tendrá en la información financiera del ente público, ya sea retrospectivos o prospectivos.

i) Reclasificaciones.

Se realizan reclasificaciones por la aplicación indebida de tipos de cuenta, concepto y claves de leyenda, que afectaron las cuentas de activo, pasivo y patrimonio, las cuales no tuvieron impacto en los resultados del ejercicio.

j) Depuración y Cancelación de saldos.

Con el propósito de que la información emanada de la contabilidad muestre razonablemente los saldos, las acciones para realizar la depuración de subcuentas o determinar la cancelación de saldos, en el caso de que no exista un cierto grado de recuperabilidad, exigibilidad o procedencia de las operaciones integradas en los mismos, o bien cuando hayan prescrito las obligaciones de cobro o pago, la depuración y cancelación de saldo se realiza cada mes en diferentes cuentas contables con la finalidad de presentar cifras actualizadas en los Estados Financieros.

6. Posición en Moneda Extranjera y Protección por Riesgo Cambiario

a) Activos en moneda extranjera. Actualmente los activos se registran solo en moneda de origen en el caso de que se presentará el uso de moneda extranjera, su registro será expresado en moneda de origen.
b) Pasivos en moneda extranjera. Actualmente los pasivos se registran solo en moneda de origen en el caso de que se presentará el uso de moneda extranjera, su registro será expresado en moneda de origen.
c) Posición en moneda extranjera. No se realizan transacciones en moneda extranjera.

d) **Tipo de cambio.** Si llegara a realizarse alguna transacción en moneda extranjera, el registro se realizará al tipo de cambio vigente que señale el Banco de México.
e) **Equivalente en moneda nacional.** Si llegara a realizarse alguna transacción en moneda extranjera, el registro se realizará en lo equivalente al valor vigente del tipo de cambio que señale el Banco de México.

7. Reporte Analítico del Activo:

a) **Vida útil, porcentajes de depreciación y amortización utilizados en los diferentes tipos de activos, o el importe de las pérdidas por deterioro reconocidas;** En las Reglas Específicas del Registro y Valoración del Patrimonio se definió como vida útil de un activo, al período durante el que se espera utilizar el activo por parte del ente público, en este mismo documento se menciona que se considerará que un activo tiene una vida útil indefinida cuando, sobre la base de un análisis de todos los factores relevantes, no exista un límite previsible al período a lo largo del cual se espera que el activo genere rendimientos económicos o potencial de servicio para el ente público o a la utilización en la producción de bienes y servicios públicos. Con base en estas reglas, la entidad determinó que sus bienes tienen una vida útil definida dependiendo de los porcentajes por lo cual se deprecian, deterioran o amortizan.

b) **Cambios en el porcentaje de depreciación y amortización y en el valor de los activos ocasionado por deterioro;** Esta entidad no ha realizado cambios en el porcentaje.

c) **Importe de los gastos capitalizados en el ejercicio, tanto financieros como de investigación y desarrollo;** Esta entidad no ha realizado gastos de ninguna índole durante este periodo.

d) **Riesgos por tipos de cambio o tipo de interés de las inversiones financieras;** Esta entidad no ha realizado transacciones en moneda extranjera.

e) **Valor en el ejercicio de los bienes construidos por la Entidad;** a la fecha el Ente Público no ha construido bienes.

f) **Otras circunstancias de carácter significativo que afecten el activo, tales como bienes en garantía, señalados en embargos, litigios, títulos de inversiones,**

entregados en garantías, baja significativa del valor de inversiones financieras, etc; Esta entidad no ha registrado los conceptos que se describen con antelación.

g) Desmantelamiento de Activos, procedimientos, implicaciones, efectos contables; Este ente público no ha realizado los conceptos que se describen el presente inciso.

h) Administración de activos; planeación con el objetivo de que el ente los utilice de manera más efectiva; se utilizan los activos con la operación y mantenimiento óptimo. Adicionalmente, se deben incluir las explicaciones de las principales variaciones en el activo, en cuadros comparativos como sigue.

a) No se realiza Inversiones en valores.
b) No se cuenta con Patrimonio de Organismos descentralizados.
c) No se realiza Inversiones en empresas de participación mayoritaria.
d) No se realiza Inversiones en empresas de participación minoritaria.
e) No se cuenta con Patrimonio de Organismos Descentralizados de control presupuestario directo, según corresponda.

8. Fideicomisos, Mandatos y Análogos.

No aplica

9. Reporte de la Recaudación.

a) Análisis del comportamiento de la recaudación correspondiente a la entidad o cualquier tipo de ingreso, de forma separada los ingresos locales y federales; los ingresos presupuestarios obtenidos del periodo enero – diciembre del 2024 como resultado de la política de recaudación aplicada por el Ejecutivo Estatal, fueron de $ 12,804,156,141

b) Proyección de la recaudación e Ingresos en el mediano plazo.

Se presenta cuadro comparativo de recaudación del Trimestre del Ejercicio 2024 en relación al Trimestre del Ejercicio 2023, que se integran de la siguiente manera:

Concepto	EJERCICIO 2024	EJERCICIO 2023
Impuestos	0	0
Cuotas y aportaciones de Seguridad Social	0	0
Contribuciones de Mejoras	0	0
Derechos	0	0
Productos	0	0
Aprovechamientos	0	0
Transferencias, Asignaciones, Subsidios y Subvenciones, y Pensiones y Jubilaciones	12,804,156,141	11,655,454,337
Ingresos derivados de Financiamientos	0	0
Total	$ 12,804,156,141	$ 11,655,454,337

10. Información sobre la Deuda y el Reporte Analítico de la Deuda:

a) Utilizar al menos los siguientes indicadores. Deuda respecto al PIB y deuda respecto a la recaudación tomando, como mínimo, un periodo igual o menor a 5 años.
El Ente Público no generó deuda pública durante el periodo inmediato anterior.

b) Información de manera agrupada por tipo de valor gubernamental o instrumento financiero en la que se considere intereses, comisiones, tasa, perfil de vencimiento y otros gastos de la deuda.
El Ente Público no generó deuda pública durante el periodo inmediato anterior.

11. Calificaciones otorgadas.

No se cuenta con calificaciones otorgadas o certificaciones, las calificaciones crediticias se le otorga únicamente al gobierno del Estado y no se le otorga a la entidad en particular.

12. Proceso de Mejora.

a) Principales Políticas de control interno.

Realizar una gestión presupuestaria más eficiente ante la instancia correspondiente a efectos de cumplir con los objetivos y programas encaminados a la generación de resultados en los programas de turismo de reuniones y romance para la derrama económica en el Estado de Oaxaca.

b) Medidas de desempeño financiero, metas y alcance.
Para la consecución de los objetivos y programas se atenderá a lo dispuesto en la normatividad Gubernamental en materia presupuestaria y financiera a efectos de dar continuidad a los proyectos establecidos en el Presupuesto de Egresos.

13. Información por Segmentos.

Determina que segmento es una actividad o grupo de actividades de la entidad que son identificables y para las cuales es apropiado presentar información financiera separada con el fin de evaluar el rendimiento pasado de la entidad en la consecución de sus objetivos y tomar decisiones respecto a la futura asignación de recursos. Dado que no se da el supuesto anterior la entidad no presenta información financiera por segmentos.

14. Eventos Posteriores al Cierre.

Para el reconocimiento de hechos en la información financiera: 1) Hechos ocurridos después de la fecha de presentación que implican ajustes y 2) Hechos ocurridos después de la fecha de presentación; en este sentido al cierre del trimestre no se reportaron eventos significativos que le afectan económicamente que no se conocían.

15. Partes Relacionadas.

El ente público no presenta partes relacionadas que pudieran ejercer influencia significativa en la toma de decisiones financieras y operativas.

16. Responsabilidad sobre la presentación razonable de la información financiera.

La Información Financiera fue autorizada para su emisión por los CC. Mtra. Adriana S. Suárez Maza Jefa de la Unidad de Información Financiera y C.P. Alejo Esaú Ramírez en su carácter de Director Administración, respectivamente; y bajo protesta de decir verdad que los Estados Financieros y sus Notas son razonablemente correctos.

NOTAS DE DESGLOSE.

I) NOTAS AL ESTADO DE ACTIVIDADES

1. Ingresos y otros beneficios

Se clasifican de manera armónica permitiendo una clasificación de los ingresos presupuestarios acorde a las disposiciones legales, así como a las normas y criterios contables aplicables, dando como resultado la siguiente información, los ingresos corresponden a los recursos recaudados en el periodo y asciende al importe de $ 12,819,029,309 y que representa el 100% de los recursos que fueron comprometidos, devengados, ejercidos y pagados a través de las cuentas por liquidar certificadas durante el periodo Enero – Diciembre del Ejercicio 2024.

2. Gastos y Otras Pérdidas

Por lo que se refiere al ejercicio de gastos y otras pérdidas se integra de acuerdo a la clasificación del plan de cuentas a través de -Transferencias a Fideicomisos, mandatos o análogos, integrados por; servicios personales, materiales, suministros y servicios generales que fueron comprometidos y devengados de las partidas presupuestarias contenidas en el clasificador por objeto del gasto, asciende por la cantidad de $ 12,317,292,420

II) NOTAS AL ESTADO DE SITUACION FINANCIERA

El Estado de Situación Financiera muestra la posición financiera de la entidad y tiene como propósito revelar información relativa a los recursos, derechos y obligaciones, que se clasifican en rubros de acuerdo a su disponibilidad de liquidez a igual que sus obligaciones, con relación a su exigibilidad.

ACTIVO.

Efectivo y Equivalentes.

En este apartado se describen los recursos monetarios disponibles que conforman el Activo Circulante, se integra del total de recursos de las cuentas bancarias que se tienen para la ejecución de los gastos de operación de la Entidad.

Efectivo y Equivalentes	EJERCICIO 2024	EJERCICIO 2023
BANAMEX	14,311,368	39,111,564
BBVA BANCOMER	139,654,439	158,479,880
HSBC	145,792,542	270,423,415
SANTANDER	6,987,949.58	7,360,771
BANORTE	530,836,768	714,906,796
BANCO AZTECA	317,442,240	681,323,147
BANSI	138,445,427	0
Total Efectivo y Equivalentes	$ 1,293,470,734	$ 1,871,605,573

Derechos a recibir Efectivo o Equivalentes y bienes o servicios.

Representa operaciones a corto plazo en cuentas por cobrar del activo circulante integrado por: retenciones de impuesto sobre sueldos y salarios, retenciones de cuotas de seguridad social, seguro de vida, otros deudores diversos por las cuentas por liquidar certificadas.

Derechos a recibir efectivo o Equivalentes	EJERCICIO 2024	EJERCICIO 2023
Subsidio al empleo	173,582	173,582
Otras cuentas por cobrar	381,821	381,821
Deudores por responsabilidades por cobrar	20,705,221	17,382,644
Gastos a comprobar	858,575,534	862,584,807
Subsidio al empleo	16,836,060	16,836,060
Provisiones de terceros	119,105,129	115,577,697
Otros deudores	14,580,018,065	14,622,644,553
Otras contribuciones	15,523	15,523
Total Derechos a recibir efectivo o Equivalentes	15,595,810,935	15,635,596,687

Bienes Muebles, Inmuebles e Intangibles.

Se presenta la integración de los saldos contables de la cuenta de bienes muebles e intangibles de la entidad.

CUENTAS	EJERCICIO FISCAL 2024	EJERCICIO FISCAL 2023
BIENES INMUEBLES	4,205,016,436	3,849,104,838
Terrenos	92,473,089	92,473,089
Edificios no Residenciales	1,208,881,54	1,161,011,873
Edificación no Habitacional en Proceso	161,648,575	161,648,575
Construcción de Vías de Comunicación en Proceso	1,200,000	1,200,000
Otras Construcciones de Ingeniería Civil u Obra Pesada en Proceso	1,720,192,637	1,402,150,821
Instalaciones y Equipamiento en Construcciones en Proceso	261,137,600	261,137,600
Edificación no Habitacional en Proceso	739,894,455	739,894,455
Instalaciones y Equipamiento en Construcciones en Proceso	19,507,078	19,507,078
Trabajos de Acabados en Edificaciones y Otros Trabajos Especializados en Proceso	81,348	81,348
BIENES MUEBLES	2,424,716,900	1,889,037,815
Muebles de Oficina y Estantería	161,604,921	140,935,728
Muebles excepto de Oficina y Estantería	2,379,105	657,291
Equipo de Cómputo y de Tecnologías de La Información	65,481,388	59,960,257
Otros Mobiliarios y Equipos de Administración	16,256,401	10,942,044
Equipos y Aparatos Audiovisuales	2,430,133	2,174,140
Aparatos Deportivos	251,984	251,984
Cámaras Fotográficas y de Video	428,992	274,992
Otro Mobiliario y Equipo Educacional y Recreativo	3,456,486	3,456,486
Equipo Médico y de Laboratorio	1,070,409,232	958,227,959
Instrumental Médico y de Laboratorio	149,229,739	129,011,167
Vehículos y Equipo Terrestre	877,815,127	499,605,479
Carrocerías y Remolques	128,576,597	128,576,597
Otros Equipos de Transporte	123,523	123,523
Maquinaria y Equipo Agropecuario	7,233,351	7,233,351

CUENTAS	EJERCICIO FISCAL 2024	EJERCICIO FISCAL 2023
Sistemas de Aire Acondicionado, Calefacción y de Refrigeración Industrial y Comercial	10,796,736	10,796,736
Equipo de Comunicación y Telecomunicación	3,034,094	3,034,094
Equipos de Generación Eléctrica, Aparatos y Accesorios Eléctricos	1,384,061	1,384,061
Herramientas y Máquinas-Herramienta	840,131	236,985
Otros Equipos	6,977,046	3,589,784
Bienes Artísticos, Culturales y Científicos	124,749	124,749
ACTIVOS INTANGIBLES	2,379,855	2,379,855
Software	2,243,346	2,243,346
Licencias Informáticas e Intelectuales	136,509	136,509
Depreciación acumulada de equipo de transporte	-257,963,664	-213,987,564
ACTIVOS DIFERIDOS	2,563,793	2563,793
Estudios, Formulación y Evaluación de Proyectos	2,563,793	2,563,793

PASIVO

El saldo de este rubro, asciende a la cantidad de 15,538,863,740 pesos que corresponden a los compromisos de pagos adquiridos en diversos ejercicios fiscales con varios proveedores y prestadores de servicios por las adquisiciones de bienes y contratación de servicios por pagar, también este rubro se contemplan los montos de las provisiones de nóminas (retenciones de los trabajadores) correspondiente al período del 01 de enero al 30 de diciembre de 2024, detallándose de la siguiente forma:

Cuentas y Documentos por pagar

En éstos inciden el 100% de los pasivos derivados de operaciones normales de la entidad, mismas que serán pagadas en el momento que la Tesorería de la Secretaría de Finanzas ministre el recurso, devengadas y contabilizadas en cada uno de los períodos correspondientes, lo constituyen las obligaciones cuyo vencimiento será en un periodo menor o igual a doce meses; a continuación, se relacionan las cuentas que integran este rubro.

PASIVO CIRCULANTE.

Cuentas por pagar a C.P y Otras cuentas por pagar	EJERCICIO 2024	EJERCICIO 2023
Otras prestaciones sociales y económicas por pagar a cp	368,620,570	354,971,575
Deudas por adquisición de bienes y contratación de servicios por pagar a cp	188,560,532	232,061,282
Deudas por adquisición de bienes inmuebles, muebles e intangibles por pagar a cp	4,313,129	4,313,129
Contratistas por obras en bienes de dominio publico por pagar a cp	409,988,863	535,979,256
Contratistas por obras en bienes propios por pagr a cp	2,668,962	2,668,962
Transferencias internas y asignaciones al sector público	6,871,274,353	7,291,108,685
Retenciones de impuestos por pagar a cp	3,965,757,930	3,986,782,509
Retenciones del sistema de seguridad social por pagar a cp	1,103,185,539	1,081,456,329
Sentencias y resoluciones judiciales por pagar acp	57,163	0
Penas, multas, accesorios y actualizaciones por pagar a cp	345,026,206	345,026,206
Otras retenciones y contribuciones por pagar a cp	436,071,269	436,291,771
Ministraciones de fondos por pagar a cp	183,898,261	183,898,261
Cuentas por pagar por préstamos otorgados	152,590,705	129,427,647
Otras cuentas por pagar a cp	1105425559	1,105,458,958
Total Pasivo Circulante:	$ 15,137,439,041	$ 15,689,444,570

III) NOTAS AL ESTADO DE VARIACIÓN EN LA HACIENDA PÚBLICA

Variaciones de la hacienda Pública/Patrimonio Neto del ejercicio

Hacienda Pública / Patrimonio generado

(1) Variaciones de la hacienda Pública/Patrimonio Neto	VARIACIONES
Resultado de ejercicios Anteriores	6,809,230,720
Rectificaciones de Resultados de Ejercicios Anteriores	-8,409,782
Total de Hacienda Pública/Patrimonio Generado	7,302,557,828
Resultado del Ejercicio (Ahorro/Desahorro)	501,736,890

IV) NOTAS AL ESTADO DE FLUJOS DE EFECTIVO

Se refleja el origen y aplicación de los recursos en flujo de efectivo por las actividades de; Operación, Inversión y Financiamiento, las cuales se representan en Efectivo y Equivalentes.

Flujo de Efectivo de las Actividades de Operación.

Los orígenes de actividades de operación cobrados por el periodo ascienden a 50,245,729,137 las aplicaciones de actividades de operación pagadas por el periodo fueron de 49,922,908,318

Efectivo y equivalentes.

El análisis de los saldos inicial y final que figuran en la última parte del Estado de Flujo de Efectivo en la cuenta de efectivo y equivalentes determinado, por actividad de operación, inversión y financiamientos es como sigue.

Concepto	EJERCICIO 2024	EJERCICIO 2023
Efectivo	0	0
Bancos / Tesorería	0	0
Bancos / Dependencias y otros	1,293,470,734	1,871,605,573
Inversiones temporales (hasta 3 meses)	0	0
Fondos con afectación especifica	14,254,667	14,889,692
Depósitos de fondos de terceros en garantía y/o administración	20,500	20,500
Otros efectivos y equivalentes		
Total de Efectivos y Equivalentes	1,307,745,901	1,886,515,765

Conciliación de los Flujos de Efectivo Netos de las Actividades de Operación y los saldos de resultados del Ejercicio (Ahorro/Desahorro)

Conciliación de los Flujos de Efectivo Netos de las Actividades de Operación y los saldos de resultados del Ejercicio Ahorro/Desahorro	EJERCICIO 2024	EJERCICIO 2023
Resultado del Ejercicio Ahorro/Desahorro	0	0
Movimientos de partida o rubros que no afectan al efectivo	0	0
Depreciación	0	0
Amortización	0	0
Incrementos en las provisiones	0	0
Incremento en inversiones producido por revaluación	0	0
Ganancia/pérdida en venta de propiedad, planta y equipo	0	0
Partidas extraordinarias	0	0

Se hace mención que en ejercicios de años anteriores algunas conciliaciones ya no cuentan con su estado de cuenta puesto que las instituciones bancarias ya no lo emiten, se incluye auxiliar con el saldo contable, para cotejo.

Cuenta de la Hacienda Pública Estatal 2024
Gobierno del Estado de Oaxaca
UR: 540 SERVICIOS DE SALUD DE OAXACA
Conciliación entre los Ingresos Presupuestarios y Contables
Del 1 de enero al 31 diciembre de 2024
(Pesos)

1. Ingresos Presupuestarios	**12,819,029,309**

2. Más ingresos contables no presupuestarios	**0**
Ingresos financieros	
Incremento por variación de Inventarios	
Disminución del exceso de estimaciones por perdida o deterioro u obsolencia	
Disminución del exceso por provisiones	
Otros Ingresos y beneficios varios	
Otros ingresos contables no presupuestarios	

3. Menos ingresos contables no presupuestarios	**0**
Productos de capital	
Aprovechamientos capital	
Ingresos derivados de financiamiento	
Otros ingresos presupuestarios no contables	

4. Ingresos contables (4=1+2-3)	**12,819,029,309**

Cuenta de la Hacienda Pública Estatal 2024
Gobierno del Estado de Oaxaca
UR: 540 SERVICIOS DE SALUD DE OAXACA
Conciliación entre los Egresos Presupuestarios y Contables
Del 1 de enero al 31 de diciembre de 2024
(Pesos)

1. Egresos Presupuestarios	**12,273,316,320**
2. Menos Egresos Presupuestarios No Contables	**571,568,676**
Materias Primas y Materiales de Producción y Comercialización	**0**
Materiales y Suministros	**0**
Mobiliario y equipo de administración	**20,669,193**
Mobiliario y equipo educacional y recreativo	**409,993**
Equipo e instrumental médico y de laboratorio	**131,375,360**
Vehículos y equipo de transporte	**2,894,203**
Equipo de defensa y seguridad	**0**
Maquinaria, otros equipos y herramientas	**3,990,407**
Activos biológicos	**0**
Bienes inmuebles	**0**
Activos intangibles	**0**
Obra pública en Bienes de Dominio Público	**412,229,520**
Obra pública en Bienes propios	**0**
Proyectos Productivos y Acciones de Fomento	**0**
Acciones y participaciones de capital	**0**
Compra de títulos y valores	**0**
Concesión de Préstamos	**0**
Inversiones en fideicomisos, mandatos y otros análogos	**0**
Provisiones para contingencias y otras erogaciones especiales	**0**
Amortización de la deuda publica	**0**
Adeudos de ejercicios fiscales anteriores (ADEFAS)	**0**
Otros Egresos Presupuestales No Contables	
3. Más Gastos Contables No Presupuestarios	**0**
Estimaciones, depreciaciones, deterioros, obsolescencia y amortizaciones	0
Provisiones	0
Disminución de inventarios	0
Aumento por insuficiencia de estimaciones por pérdida odeterioro u obsolescencia	0
Aumento por insuficiencia de provisiones	0
Otros Gastos	0
Otros Gastos Contables No Presupuestales	0
4. Egresos contables (4=1+2-3)	**11,701,747,644**

NOTAS DE MEMORIA (CUENTAS DE ORDEN)

CUENTAS DE ORDEN CONTABLES	
CONCEPTO	EJERCICIO 2024
Valores	0
Emision de Garantias	0
Juicios	0
Inversion Mediante Proyectos para la Prestación de Servicios (PPS) y similares	0
Bienes Concesionados o en Comodato	0

CUENTAS DE ORDEN PRESUPUESTARIAS DE INGRESOS	
CONCEPTO	EJERCICIO 2024
Ley de Ingresos Estimada	NO APLICA
Ley de Ingresos por Ejecutar	
Modificaciones a la Ley de Ingresos Estimada	
Ley de Ingresos Devengada	
Ley de Ingresos Recaudada	

Las cuentas de orden presupuestarias, se informará el avance que se registra, previo al cierre prespuestario de cada periodo. Sin devoluciones en el periodo reportado.

"2024, BICENTENARIO DE LA INTEGRACIÓN DE OAXACA A LA REPÚBLICA MEXICANA"

NOTAS DE MEMORIA (CUENTAS DE ORDEN)

Las cuentas de orden se utilizan para registrar movimientos de valores que no afecten o modifiquen el balance del ente contable, sin embargo, su incorporación en libros es necesaria con fines de recordatorio contable, de control y en general sobre los aspectos administrativos, o bien, para consignar sus derechos o responsabilidades contingentes que puedan o no presentarse en el futuro; las cuentas que se manejan para efectos de este informe son las presupuestarias de egresos emitidas y autorizadas por el Consejo Nacional de Armonización Contable para la vinculación de los momentos contables, reflejado en la última parte de la balanza de comprobación, que se detallan a continuación.

CUENTAS DE ORDEN PRESUPUESTARIOS	EJERCICIO 2024	EJERCICIO 2023
Presupuesto de Egresos Aprobado	$ 12,677,041,335	$ 9,722,770,301
Presupuesto de Egresos Por Ejercer	554,771,325	412,657,576
Presupuesto de Egresos Modificado	13,399,656,322	12,391,123,719
Presupuesto de Egresos Comprometido	13,254,796,461	12,242,616,317
Presupuesto de Egresos Devengado	12,844,884,996	11,978,466,143
Presupuesto de Egresos Ejercido	12,844,884,996	11,978,466,143
Presupuesto de Egresos Pagado	12,844,884,996	11,047528,122

Lugar y fecha de generación: Oaxaca de Júarez, Oaxaca; a 14 de enero de 2025.

Bajo protesta de decir verdad declaro que los Estados Financieros y sus Notas, son razonablemente correctas y son responsabilidad del emisor.

C.P. Alejo Esaú Ramírez
Director de Administración de los SSO.

OAXACA
GOBIERNO DEL ESTADO
DIRECCIÓN DE ADMINISTRACIÓN
SERVICIOS DE SALUD DE OAXACA
2022 - 2028

Lic. Octavio Torres Castillo
Subdirector General de Administración y Finanzas

OAXACA
GOBIERNO DEL ESTADO
SUBDIRECCIÓN GENERAL DE ADMINISTRACIÓN Y FINANZAS
SECRETARÍA DE SALUD
SERVICIOS DE SALUD DE OAXACA
2022 - 2028

GOBIERNO DEL ESTADO DE OAXACA

Gobierno del Estado de Oaxaca
UR:540
Estado Analítico de Ingresos
Del 1 de Enero al 31 de diciembre 2024
(Cifras en Pesos)

SALUD
SECRETARÍA DE SALUD
SERVICIOS DE SALUD DE OAXACA

Rubro de Ingresos	Ingreso					Diferencia
	Estimado	Ampliaciones y Reducciones	Modificado	Devengado	Recaudado	
	(1)	(2)	(3= 1 + 2)	(4)	(5)	(6= 5 - 1)
Impuestos						0
Cuotas y Aportaciones de Seguridad Social						0
Contribuciones de Mejoras						0
Derechos						0
Productos						0
Aprovechamientos						0
Ingresos por Venta de Bienes, Prestación de Servicios y Otros Ingresos						0
Participaciones, Aportaciones, Convenios, Incentivos Derivados de la Colaboración Fiscal y Fondos Distintos de Aportaciones						0
Transferencias, Asignaciones, Subsidios y Subvenciones, y Pensiones y Jubilaciones	12,677,041,335	722,614,987	13,399,656,322	12,844,884,996	12,844,884,996	167,843,661
Ingresos Derivados de Financiamientos						0
Total	12,677,041,335	722,614,987	13,399,656,322	12,844,884,996	12,844,884,996	167,843,661
				Ingresos excedentes		167,843,661

Estado Analítico de Ingresos Por Fuente de Financiamiento	Ingreso					Diferencia
	Estimado	Ampliaciones y Reducciones	Modificado	Devengado	Recaudado	
	(1)	(2)	(3= 1 + 2)	(4)	(5)	(6= 5 - 1)
Ingresos del Poder Ejecutivo Federal o Estatal y de los Municipios						
Impuestos						
Cuotas y Aportaciones de Seguridad Social						
Contribuciones de Mejoras						
Derechos						
Productos						
Aprovechamientos						
Participaciones, Aportaciones, Convenios, Incentivos Derivados de la Colaboración Fiscal y Fondos Distintos de Aportaciones						
Transferencias, Asignaciones, Subsidios y Subvenciones, y Pensiones y Jubilaciones						
Ingresos de los Entes Públicos de los Poderes Legislativo y Judicial, de los Órganos Autónomos y del Sector Paraestatal o Paramunicipal, así como de las Empresas Productivas del Estado	12,677,041,335	722,614	13,399,656,322	12,844,884,996	12,844,884,996	167,843,661
Cuotas y Aportaciones de Seguridad Social						
Productos						
Ingresos por Venta de Bienes, Prestación de Transferencias, Asignaciones, Subsidios y Subvenciones, y Pensiones y Jubilaciones	12,677,041,335	722,614	13,399,656,322	12,844,884,996	12,844,884,996	167,843,661
Ingresos Derivados de Financiamientos						
Ingresos Derivados de Financiamientos						
Total	12,677,041,335	722,614	13,399,656,322	12,844,884,996	12,844,884,996	167,843,661
				Ingresos excedentes		167,843,661

FINANZAS
SECRETARÍA DE FINANZAS
OAXACA
GOBIERNO DEL ESTADO

ESTADO ANALITICO DEL EJERCICIO DEL PRESUPUESTO DE EGRESOS

CLASIFICACION POR OBJETO DEL GASTO (CAPITULO-CONCEPTO)

Cve	Concepto	Aprobado 1	Ampliaciones / Reducciones 2= (3-1)	Modificado 3 = (1+2)	Devengado 4	Pagado 5	Subejercicio 6 = (3-4)
540	**SERVICIOS DE SALUD DE OAXACA**						
4	**TRANSFERENCIAS, ASIGNACIONES, SUBSIDIOS Y OTRAS AYUDAS**	**12,555,303,374.71**	**71,450,699.10**	**12,626,754,073.81**	**12,273,316,320.53**	**12,273,316,320.53**	**353,437,753.28**
1	TRANSFERENCIAS INTERNAS Y ASIGNACIONES AL SECTOR PÚBLICO	12,555,303,374.71	71,450,699.10	12,626,754,073.81	12,273,316,320.53	12,273,316,320.53	353,437,753.28
5	**BIENES MUEBLES, INMUEBLES E INTANGIBLES**	**121,737,961.00**	**218,294,264.74**	**340,032,225.74**	**159,339,156.23**	**159,339,156.23**	**180,693,069.51**
1	MOBILIARIO Y EQUIPO DE ADMINISTRACIÓN	0.00	29,690,732.96	29,690,732.96	20,669,193.00	20,669,193.00	9,021,539.96
2	MOBILIARIO Y EQUIPO EDUCACIONAL Y RECREATIVO	0.00	768,616.40	768,616.40	409,993.15	409,993.15	358,623.25
3	EQUIPO E INSTRUMENTAL MÉDICO Y DE LABORATORIO	121,737,961.00	178,465,221.51	300,203,182.51	131,375,360.15	131,375,360.15	168,827,822.36
4	VEHÍCULOS Y EQUIPO DE TRANSPORTE	0.00	5,266,030.19	5,266,030.19	2,894,202.90	2,894,202.90	2,371,827.29
6	MAQUINARIA, OTROS EQUIPOS Y HERRAMIENTAS	0.00	4,090,217.04	4,090,217.04	3,990,407.03	3,990,407.03	99,810.01
9	ACTIVOS INTANGIBLES	0.00	13,446.64	13,446.64	0.00	0.00	13,446.64
6	**INVERSIÓN PÚBLICA**	**0.00**	**432,870,022.81**	**432,870,022.81**	**412,229,519.84**	**412,229,519.84**	**20,640,502.97**
1	OBRA PÚBLICA EN BIENES DE DOMINIO PÚBLICO	0.00	432,870,022.81	432,870,022.81	412,229,519.84	412,229,519.84	20,640,502.97
	TOTAL DEPENDENCIA / ENTIDAD	**12,677,041,335.71**	**722,614,986.65**	**13,399,656,322.36**	**12,844,884,996.60**	**12,844,884,996.60**	**554,771,325.76**

FINANZAS
SECRETARÍA DE FINANZAS
OAXACA
GOBIERNO DEL ESTADO

ESTADO ANALITICO DEL EJERCICIO DEL PRESUPUESTO DE EGRESOS

CLASIFICACION ECONOMICA (POR TIPO DE GASTO)

Cve	Concepto	Aprobado 1	Ampliaciones / Reducciones 2= (3-1)	Modificado 3 = (1+2)	Devengado 4	Pagado 5	Subejercicio 6 = (3-4)
540	**SERVICIOS DE SALUD DE OAXACA**						
1	GASTO CORRIENTE	12,555,303,374.71	71,450,699.10	12,626,754,073.81	12,273,316,320.53	12,273,316,320.53	353,437,753.28
2	GASTO DE CAPITAL	121,737,961.00	651,164,287.55	772,902,248.55	571,568,676.07	571,568,676.07	201,333,572.48
	TOTAL DEPENDENCIA / ENTIDAD:	**12,677,041,335.71**	**722,614,986.65**	**13,399,656,322.36**	**12,844,884,996.60**	**12,844,884,996.60**	**554,771,325.76**

CUARTO INFORME TRIMESTRAL ENERO-DICIEMBRE 2024

ESTADO ANALITICO DEL EJERCICIO DEL PRESUPUESTO DE EGRESOS

CLASIFICACION ADMINISTRATIVA

Cve	C o n c e p t o	Aprobado 1	Ampliaciones / Reducciones 2= (3-1)	Modificado 3 = (1+2)	Devengado 4	Pagado Transferido 5	Subejercicio 6 = (3-4)
5	**ORGANISMOS PÚBLICOS DESCENTRALIZADOS**	**12,677,041,335.71**	**722,614,986.65**	**13,399,656,322.36**	**12,844,884,996.60**	**12,844,884,996.60**	**554,771,325.76**
40	SERVICIOS DE SALUD DE OAXACA	12,677,041,335.71	722,614,986.65	13,399,656,322.36	12,844,884,996.60	12,844,884,996.60	554,771,325.76
	TOTAL DEL GASTO:	**12,677,041,335.71**	**722,614,986.65**	**13,399,656,322.36**	**12,844,884,996.60**	**12,844,884,996.60**	**554,771,325.76**

FINANZAS
SECRETARÍA DE FINANZAS
OAXACA
GOBIERNO DEL ESTADO

ESTADO ANALITICO DEL EJERCICIO DEL PRESUPUESTO DE EGRESOS

CLASIFICACION FUNCIONAL (FINALIDAD Y FUNCION)

Cve	C o n c e p t o	Aprobado 1	Ampliaciones / Reducciones 2= (3-1)	Modificado 3 = (1+2)	Devengado 4	Pagado 5	Subejercicio 6 = (3-4)
540	**SERVICIOS DE SALUD DE OAXACA**						
1	**GOBIERNO**	**2,638,454,260.32**	**838,613,782.68**	**3,477,068,043.00**	**3,459,417,558.68**	**3,459,417,558.68**	**17,650,484.32**
1	LEGISLACIÓN	2,638,454,260.32	838,613,782.68	3,477,068,043.00	3,459,417,558.68	3,459,417,558.68	17,650,484.32
2	**DESARROLLO SOCIAL**	**10,038,587,075.39**	**-115,998,796.03**	**9,922,588,279.36**	**9,385,467,437.92**	**9,385,467,437.92**	**537,120,841.44**
3	SALUD	10,038,587,075.39	-115,998,796.03	9,922,588,279.36	9,385,467,437.92	9,385,467,437.92	537,120,841.44
	TOTAL DEPENDENCIA / ENTIDAD	**12,677,041,335.71**	**722,614,986.65**	**13,399,656,322.36**	**12,844,884,996.60**	**12,844,884,996.60**	**554,771,325.76**

ENDEUDAMIENTO NETO

DEL 01 DE ENERO AL 31 DE DICIEMBRE DE 2024

(Pesos)

Identificación de Crédito o Instrumento	Contratación/Colocación	Amortización	Endeudamiento Neto
	A	B	C = A - B
Créditos Bancarios			
Total Créditos Bancarios			

NO APLICA

Otros Instrumentos de Deuda			
Total Otros Instrumentos de Deuda			

TOTAL			

GOBIERNO DEL ESTADO DE OAXACA

SALUD
SECRETARÍA DE SALUD
SERVICIOS DE SALUD DE OAXACA

“2024, BICENTENARIO DE LA INTEGRACIÓN DE OAXACA A LA REPÚBLICA MEXICANA”

INTERESES DE LA DEUDA

DEL 01 DE ENERO AL 31 DE DICIEMBRE DE 2024

(Pesos)

Identificación de Crédito o Instrumento	Devengado	Pagado
Créditos Bancarios		
Total de intereses de Créditos Bancarios		

NO APLICA

Otros Instrumentos de Deuda		
Total de intereses de Otros Instrumentos de Deuda		

TOTAL		

FINANZAS
SECRETARÍA DE FINANZAS
OAXACA
GOBIERNO DEL ESTADO

ESTADO ANALITICO DEL EJERCICIO DEL PRESUPUESTO DE EGRESOS

RESUMEN POR PROGRAMA PRESUPUESTARIO

Clave	C oncepto	Aprobado 1	Ampliaciones / Reducciones 2= (3-1)	Modificado 3 = (1+2)	Devengado 4	Pagado 5	Subejercicio 6 = (3-4)
5	**ORGANISMOS PÚBLICOS DESCENTRALIZADOS**	**12,677,041,335.71**	**722,614,986.65**	**13,399,656,322.36**	**12,844,884,996.60**	**12,844,884,996.60**	**554,771,325.76**
40	**SERVICIOS DE SALUD DE OAXACA**	**12,677,041,335.71**	**722,614,986.65**	**13,399,656,322.36**	**12,844,884,996.60**	**12,844,884,996.60**	**554,771,325.76**
1	**PROGRAMAS**	**12,677,041,335.71**	**722,614,986.65**	**13,399,656,322.36**	**12,844,884,996.60**	**12,844,884,996.60**	**554,771,325.76**
1	SUBSIDIOS: SECTOR SOCIAL Y PRIVADO O ENTIDADES FEDERATIVAS Y MUNICIPIOS	2,638,454,260.32	838,613,782.68	3,477,068,043.00	3,459,417,558.68	3,459,417,558.68	17,650,484.32
2	DESEMPEÑO DE LAS FUNCIONES	10,038,587,075.39	-115,998,796.03	9,922,588,279.36	9,385,467,437.92	9,385,467,437.92	537,120,841.44
	TOTAL DEPENDENCIA / ENTIDAD	**12,677,041,335.71**	**722,614,986.65**	**13,399,656,322.36**	**12,844,884,996.60**	**12,844,884,996.60**	**554,771,325.76**

GOBIERNO DEL ESTADO DE OAXACA

SALUD
SECRETARÍA DE SALUD
SERVICIOS DE SALUD DE OAXACA

"2024, BICENTENARIO DE LA INTEGRACIÓN DE OAXACA A LA REPÚBLICA MEXICANA"

INDICADORES DE POSTURA FISCAL

DEL 01 DE ENERO AL 31 DE DICIEMBRE DE 2024

(Pesos)

Concepto	Estimado	Devengado	Pagado [3]
I. Ingresos Presupuestarios (I=1+2)			
1. Ingresos del Gobierno de la Entidad Federativa [1]			
2. Ingresos del Sector Paraestatal [1]			
II. Egresos Presupuestarios (II=3+4)			
3. Egresos del Gobierno de la Entidad Federativa [2]			
4. Egresos del Sector Paraestatal [2]			
III. Balance Presupuestario (Superávit o Déficit) (III = I - II)			

NO APLICA

Concepto	Estimado	Devengado	Pagado [3]
III. Balance Presupuestario (Superávit o Déficit)			
IV. Intereses, Comisiones y Gastos de la Deuda			
V. Balance Primario (Superávit o Déficit) (V= III - IV)			

Concepto	Estimado	Devengado	Pagado [3]
A. Financiamiento			
B. Amortización de la deuda			
C. Endeudamiento ó desendeudamiento (C = A - B)			

1. Los Ingresos que se presentan son los ingresos presupuestarios totales sin incluir los ingresos por financiamientos. Los Ingresos del Gobierno de la Entidad Federativa corresponden a los del Poder Ejecutivo, Legislativo Judicial y Autónomos
2. Los egresos que se presentan son los egresos presupuestarios totales sin incluir los egresos por amortización. Los egresos del Gobierno de la Entidad Federativa corresponden a los del Poder Ejecutivo, Legislativo, Judicial y Órganos Autónomos
3. Para Ingresos se reportan los ingresos recaudados; para egresos se reportan los egresos pagados

REPORTE DE AVANCE DE GESTIÓN
UR 540 - SERVICIOS DE SALUD DE OAXACA
CUARTO TRIMESTRE 2024

Gobierno del Estado

OBJETIVO INSTITUCIONAL:	CONSOLIDAR EL ACCESO EFECTIVO DE LAS Y LOS OAXAQUEÑOS A SERVICIOS DE SALUD DE CALIDAD.
ALINEACIÓN PED:	
EJE:	01-ESTADO DE BIENESTAR PARA TODAS LAS OAXAQUEÑAS Y OAXAQUEÑOS
TEMA:	09-SALUD
OBJETIVO:	01-CONSOLIDAR EL ACCESO EFECTIVO DE LAS Y LOS OAXAQUEÑOS A SERVICIOS DE SALUD DE CALIDAD
ESTRATEGIA:	02-CONSOLIDAR LA OPERACIÓN DEL SISTEMA DE SALUD PARA EL BIENESTAR
LÍNEAS DE ACCIÓN:	05-MEJORAR LA INFRAESTRUCTURA Y EQUIPAMIENTO EN SALUD DE ACUERDO CON EL MODELO DE ATENCIÓN A LA SALUD PARA EL BIENESTAR
UE:	001-DIRECCIÓN GENERAL DE SERVICIOS DE SALUD

MATRÍZ DE INDICADORES PARA RESULTADOS:

FIN:	CONTRIBUIR A CONSOLIDAR EL ACCESO EFECTIVO DE LAS Y LOS OAXAQUEÑOS A SERVICIOS DE SALUD DE CALIDAD
PROPÓSITO:	LAS UNIDADES DE LOS SERVICIOS DE SALUD DE OAXACA CUENTAN CON INFRAESTRUCTURA DE CALIDAD
COMPONENTE:	96-OBRA DE AMPLIACIÓN DE INFRAESTRUCTURA FÍSICA DE LAS UNIDADES DE LOS SERVICIOS DE SALUD
ACTIVIDAD:	351-OBRA DE AMPLIACIÓN DE LA INFRAESTRUCTURA DE SALUD

ESTRUCTURA PROGRAMATICA

PROGRAMA	SUBPROGRAMA	PROYECTO	OBRA/ACTIVIDAD
168-FORTALECIMIENTO DE LOS SERVICIOS DE SALUD	01-AMPLIACIÓN DE INFRAESTRUCTURA FÍSICA DE LAS UNIDADES DE LOS SERVICIOS DE SALUD	003-AMPLIACIÓN DE UNIDAD MÉDICA DE PRIMER NIVEL DE ATENCIÓN MÉDICA A LA SALUD (JURISDICCIÓN SANITARIA NO. 1 VALLES CENTRALES) (FASSA 2024)	001-AMPLIACIÓN DE CENTRO DE SALUD URBANO DE 01 NÚCLEO BÁSICO EN LA LOCALIDAD DE MAGDALENA APASCO

POBLACIÓN O ÁREA DE ENFOQUE POTENCIAL	ATRIBUTO DE LA POBLACIÓN O ÁREA DE ENFOQUE:	UNIDAD MÉDICA, ADMINISTRATIVA Y DE APOYO DE LOS SERVICIOS DE SALUD	HOMBRES:	0	MUJERES:	0	TOTAL:	1507

PRESUPUESTO ANUAL

Aprobado	Ampliación	Reducción	Modificado	EJERCIDO T1	EJERCIDO T2	EJERCIDO T3	EJERCIDO T4
0.00	3,400,403.73	0.00	3,400,403.73	0.00	0.00	0.00	3,400,403.73
				TOTAL EJERCIDO AL TRIMESTRE VIGENTE			3,400,403.73

PRESUPUESTO TRIMESTRAL DE LA ACTIVIDAD

Aprobado	Modificado	Comprometido	Devengado	Ejercido	% de Ejercido Vs. Modificado
0.00	3,400,403.73	3,400,403.73	3,400,403.73	3,400,403.73	100.00

DATOS DEL INDICADOR

Nombre :	PORCENTAJE DE UNIDADES MÉDICAS DEL SECTOR SALUD AMPLIADAS	Número de indicador :	2295
Definición :	MIDE EL PORCENTAJE DE UNIDADES MÉDICAS DEL SECTOR SALUD AMPLIADAS		
Método de Cálculo :	(UNIDADES MÉDICAS DEL SECTOR SALUD AMPLIADAS / UNIDADES MÉDICAS DEL SECTOR SALUD PROGRAMADAS PARA AMPLIAR)*100		

Tipo	Dimensión	Frecuencia de Medición	Forma de cálculo del indicador	Tipo de Valor	Sentido Esperado
GESTIÓN	EFICACIA	TRIMESTRAL	PORCENTAJE	FLUJO	ASCENDENTE

MEDIOS DE VERIFICACIÓN / FUENTE INFORMACIÓN	SUPUESTO
PROGRAMA DE INVERSIÓN PUBLICA DE LOS SERVICIOS DE SALUD DE OAXACA	EL ÁREA SOLICITANTE PRESENTA PETICIÓN DE AMPLIACIÓN DE UNA UNIDAD

DATOS DE LA META

Definición de la variable Meta:	1 - MIDE EL NÚMERO DE UNIDADES MÉDICAS DEL SECTOR SALUD AMPLIADAS
Unidad de medida:	25 - NÚMERO

LÍNEA BASE				VALOR PROGRAMADO ANUAL			
AÑO		VALOR	0.00	AÑO	2024	VALOR	1.00

AVANCE TRIMESTRAL OBRA/ACTIVIDAD

METAS	1er.TRIMESTRE	2o.TRIMESTRE	3er.TRIMESTRE	4o.TRIMESTRE	CUMPLIMIENTO DE METAS	
PROGRAMACIÓN INICIAL	0.00	0.00	1.00	0.00	T1+T2+T3+T4	1.00
PROGRAMACIÓN ACTUALIZADA	0.00	0.00	1.00	0.00	T1+T2+T3+T4	1.00
METAS ALCANZADAS	0.00	0.00	0.00	1.00	T1+T2+T3+T4	1.00
PORCENTAJE ALCANZADO TRIMESTRAL	0.00	0.00	0.00	0.00	PORCENTAJE ALCANZADO ANUAL	100.00

PORCENTAJE DE CUMPLIMIENTO ALCANZADO EN EL TRIMESTRE: 0 %

REPORTE DE AVANCE DE GESTIÓN
UR 540 - SERVICIOS DE SALUD DE OAXACA
CUARTO TRIMESTRE 2024

Gobierno del Estado

ALINEACIÓN PED:

MATRÍZ DE INDICADORES PARA RESULTADOS:

ESTRATEGIA: 02-CONSOLIDAR LA OPERACIÓN DEL SISTEMA DE SALUD PARA EL BIENESTAR

LÍNEAS DE ACCIÓN: 05-MEJORAR LA INFRAESTRUCTURA Y EQUIPAMIENTO EN SALUD DE ACUERDO CON EL MODELO DE ATENCIÓN A LA SALUD PARA EL BIENESTAR

COMPONENTE: 97-OBRA DE REHABILITACIÓN DE INFRAESTRUCTURA FÍSICA EN UNIDADES DE SALUD

ACTIVIDAD: 354-UNIDAD DEL SERVICIO DE SALUD REHABILITADA

UE: 001-DIRECCIÓN GENERAL DE SERVICIOS DE SALUD

ESTRUCTURA PROGRAMATICA

PROGRAMA	SUBPROGRAMA	PROYECTO	OBRA/ACTIVIDAD
168-FORTALECIMIENTO DE LOS SERVICIOS DE SALUD	02-REHABILITACIÓN DE INFRAESTRUCTURA FÍSICA EN UNIDADES DE SALUD	023-REHABILITACION DE LAS JURISDICCIONES SANITARIAS NO. 2 "ISTMO Y 4 "COSTA" DE LOS SERVICIOS DE SALUD DE OAXACA (FASSA 2024)	001-REHABILITACIÓN DE LA JURISDICCIÓN SANITARIA NO. 2 "ISTMO"

POBLACIÓN O ÁREA DE ENFOQUE POTENCIAL	ATRIBUTO DE LA POBLACIÓN O ÁREA DE ENFOQUE:	UNIDAD MÉDICA, ADMINISTRATIVA Y DE APOYO DE LOS SERVICIOS DE SALUD	HOMBRES:	0	MUJERES:	0	TOTAL:	1507

PRESUPUESTO ANUAL

Aprobado	Ampliación	Reducción	Modificado	EJERCIDO T1	EJERCIDO T2	EJERCIDO T3	EJERCIDO T4
0.00	678,417.71	0.00	678,417.71	0.00	0.00	0.00	678,417.71
				TOTAL EJERCIDO AL TRIMESTRE VIGENTE			678,417.71

PRESUPUESTO TRIMESTRAL DE LA ACTIVIDAD

Aprobado	Modificado	Comprometido	Devengado	Ejercido	% de Ejercido Vs. Modificado
0.00	678,417.71	678,417.71	678,417.71	678,417.71	100.00

DATOS DEL INDICADOR

Nombre :	PORCENTAJE DE UNIDADES ADMINISTRATIVAS DE SALUD REHABILITADAS	Número de indicador :	1110
Definición :	MIDE EL PORCENTAJE DE UNIDADES ADMINISTRATIVAS EN SALUD REHABILITADAS		
Método de Cálculo :	(NUMERO DE UNIDADES ADMINISTRATIVAS DE SALUD REHABILITADAS/NUMERO DE UNIDADES ADMINISTRATIVAS DE SALUD PROGRAMADAS)*100		

Tipo	Dimensión	Frecuencia de Medición	Forma de cálculo del indicador	Tipo de Valor	Sentido Esperado
GESTIÓN	EFICACIA	TRIMESTRAL	PORCENTAJE	ACUMULADO	ASCENDENTE

MEDIOS DE VERIFICACIÓN / FUENTE INFORMACIÓN	SUPUESTO
PROGRAMA DE INVERSIÓN PUBLICA DE LOS SERVICIOS DE SALUD DE OAXACA	EL IMPACTO DE FENÓMENOS NATURALES AFECTAN A LAS UNIDADES. LAS CONDICIONES SOCIALES, POLÍTICAS, ECONÓMICAS Y AMBIENTALES SE MANTIENEN ESTABLES PARA EL DESARROLLO DE LAS ACCIONES

DATOS DE LA META

Definición de la variable Meta:	1 - MIDE LAS UNIDADES ADMINISTRATIVAS EN SALUD REHABILITADAS
Unidad de medida:	25 - NÚMERO

LÍNEA BASE				VALOR PROGRAMADO ANUAL			
AÑO	2022	VALOR	1.00	AÑO	2024	VALOR	1.00

AVANCE TRIMESTRAL OBRA/ACTIVIDAD

METAS	1er.TRIMESTRE	2o.TRIMESTRE	3er.TRIMESTRE	4o.TRIMESTRE	CUMPLIMIENTO DE METAS	
PROGRAMACIÓN INICIAL	0.00	0.00	1.00	0.00	T1+T2+T3+T4	1.00
PROGRAMACIÓN ACTUALIZADA	0.00	0.00	1.00	0.00	T1+T2+T3+T4	1.00
METAS ALCANZADAS	0.00	0.00	0.00	1.00	T1+T2+T3+T4	1.00
PORCENTAJE ALCANZADO TRIMESTRAL	0.00	0.00	0.00	0.00	PORCENTAJE ALCANZADO ANUAL	100.00

PORCENTAJE DE CUMPLIMIENTO ALCANZADO EN EL TRIMESTRE: 0 %

REPORTE DE AVANCE DE GESTIÓN
UR 540 - SERVICIOS DE SALUD DE OAXACA
CUARTO TRIMESTRE 2024

Gobierno del Estado

UE: 001-DIRECCIÓN GENERAL DE SERVICIOS DE SALUD

ESTRUCTURA PROGRAMATICA								
PROGRAMA		SUBPROGRAMA	PROYECTO			OBRA/ACTIVIDAD		
168-FORTALECIMIENTO DE LOS SERVICIOS DE SALUD		02-REHABILITACIÓN DE INFRAESTRUCTURA FÍSICA EN UNIDADES DE SALUD	022-REHABILITACIÓN DE UNIDAD MEDICA DE SEGUNDO NIVEL DE LOS SERVICIOS DE SALUD DE OAXACA (JURISDICCIÓN SANITARIA NO. 5 MIXTECA) (FASSA 2024)			001-REHABILITACIÓN DEL HOSPITAL BÁSICO COMUNITARIO DE LA LOCALIDAD ASUNCIÓN NOCHIXTLÁN		
POBLACIÓN O ÁREA DE ENFOQUE POTENCIAL	ATRIBUTO DE LA POBLACIÓN O ÁREA DE ENFOQUE:	UNIDAD MÉDICA, ADMINISTRATIVA Y DE APOYO DE LOS SERVICIOS DE SALUD	HOMBRES:	0	MUJERES:	0	TOTAL:	1507

PRESUPUESTO ANUAL							
Aprobado	Ampliación	Reducción	Modificado	EJERCIDO T1	EJERCIDO T2	EJERCIDO T3	EJERCIDO T4
0.00	4,193,163.23	0.00	4,193,163.23	0.00	0.00	0.00	4,193,163.23
				TOTAL EJERCIDO AL TRIMESTRE VIGENTE			4,193,163.23

PRESUPUESTO TRIMESTRAL DE LA ACTIVIDAD					
Aprobado	Modificado	Comprometido	Devengado	Ejercido	% de Ejercido Vs. Modificado
0.00	4,193,163.23	4,193,163.23	4,193,163.23	4,193,163.23	100.00

DATOS DEL INDICADOR			
Nombre :	PORCENTAJE DE UNIDADES ADMINISTRATIVAS DE SALUD REHABILITADAS	Número de indicador :	1110
Definición :	MIDE EL PORCENTAJE DE UNIDADES ADMINISTRATIVAS EN SALUD REHABILITADAS		
Método de Cálculo :	(NUMERO DE UNIDADES ADMINISTRATIVAS DE SALUD REHABILITADAS/NUMERO DE UNIDADES ADMINISTRATIVAS DE SALUD PROGRAMADAS)*100		

Tipo	Dimensión	Frecuencia de Medición	Forma de cálculo del indicador	Tipo de Valor	Sentido Esperado
GESTIÓN	EFICACIA	TRIMESTRAL	PORCENTAJE	ACUMULADO	ASCENDENTE

MEDIOS DE VERIFICACIÓN / FUENTE INFORMACIÓN	SUPUESTO
PROGRAMA DE INVERSIÓN PUBLICA DE LOS SERVICIOS DE SALUD DE OAXACA	EL IMPACTO DE FENÓMENOS NATURALES AFECTAN A LAS UNIDADES. LAS CONDICIONES SOCIALES, POLÍTICAS, ECONÓMICAS Y AMBIENTALES SE MANTIENEN ESTABLES PARA EL DESARROLLO DE LAS ACCIONES

DATOS DE LA META	
Definición de la variable Meta:	1 - MIDE LAS UNIDADES ADMINISTRATIVAS EN SALUD REHABILITADAS
Unidad de medida:	25 - NÚMERO

LÍNEA BASE				VALOR PROGRAMADO ANUAL			
AÑO	2022	VALOR	1.00	AÑO	2024	VALOR	1.00

AVANCE TRIMESTRAL OBRA/ACTIVIDAD						
METAS	1er.TRIMESTRE	2o.TRIMESTRE	3er.TRIMESTRE	4o.TRIMESTRE	CUMPLIMIENTO DE METAS	
PROGRAMACIÓN INICIAL	0.00	0.00	1.00	0.00	T1+T2+T3+T4	1.00
PROGRAMACIÓN ACTUALIZADA	0.00	0.00	1.00	0.00	T1+T2+T3+T4	1.00
METAS ALCANZADAS	0.00	0.00	0.00	1.00	T1+T2+T3+T4	1.00
PORCENTAJE ALCANZADO TRIMESTRAL	0.00	0.00	0.00	0.00	PORCENTAJE ALCANZADO ANUAL	100.00

PORCENTAJE DE CUMPLIMIENTO ALCANZADO EN EL TRIMESTRE: 0 %

REPORTE DE AVANCE DE GESTIÓN
UR 540 - SERVICIOS DE SALUD DE OAXACA
CUARTO TRIMESTRE 2024

Gobierno del Estado

UE: 001-DIRECCIÓN GENERAL DE SERVICIOS DE SALUD

ESTRUCTURA PROGRAMATICA			
PROGRAMA	SUBPROGRAMA	PROYECTO	OBRA/ACTIVIDAD
168-FORTALECIMIENTO DE LOS SERVICIOS DE SALUD	02-REHABILITACIÓN DE INFRAESTRUCTURA FÍSICA EN UNIDADES DE SALUD	039-REHABILITACIÓN DE UNIDADES MÉDICAS DE PRIMER NIVEL DE ATENCIÓN MÉDICA A LA SALUD (JURISDICCIONES SANITARIAS NO. 01 VALLES CENTRALES, NO. 03 TUXTEPEC Y NO. 05 MIXTECA) (FASSA 2024)	001-REHABILITACION DE CENTRO DE SALUD RURAL DE 01 NÚCLEO BÁSICO, EN LA LOCALIDAD DE SAN LORENZO

POBLACIÓN O ÁREA DE ENFOQUE POTENCIAL	ATRIBUTO DE LA POBLACIÓN O ÁREA DE ENFOQUE:	UNIDAD MÉDICA, ADMINISTRATIVA Y DE APOYO DE LOS SERVICIOS DE SALUD	HOMBRES:	0	MUJERES:	0	TOTAL:	1507

PRESUPUESTO ANUAL

Aprobado	Ampliación	Reducción	Modificado	EJERCIDO T1	EJERCIDO T2	EJERCIDO T3	EJERCIDO T4
0.00	350,000.00	0.00	350,000.00	0.00	0.00	0.00	350,000.00
				TOTAL EJERCIDO AL TRIMESTRE VIGENTE			350,000.00

PRESUPUESTO TRIMESTRAL DE LA ACTIVIDAD

Aprobado	Modificado	Comprometido	Devengado	Ejercido	% de Ejercido Vs. Modificado
0.00	350,000.00	350,000.00	350,000.00	350,000.00	100.00

DATOS DEL INDICADOR

Nombre :	PORCENTAJE DE UNIDADES MEDICAS DE SALUD REHABILITADAS	Número de indicador :	1105
Definición :	MIDE EL PORCENTAJE DE UNIDADES MEDICAS EN SALUD REHABILITADAS		
Método de Cálculo :	(NUMERO DE UNIDADES MEDICAS EN SALUD REHABILITADAS/NUMERO DE UNIDADES MEDICAS EN SALUD PROGRAMADAS)*100		

Tipo	Dimensión	Frecuencia de Medición	Forma de cálculo del indicador	Tipo de Valor	Sentido Esperado
GESTIÓN	EFICACIA	TRIMESTRAL	PORCENTAJE	ACUMULADO	ASCENDENTE

MEDIOS DE VERIFICACIÓN / FUENTE INFORMACIÓN	SUPUESTO
PROGRAMA DE INVERSIÓN PUBLICA DE LOS SERVICIOS DE SALUD DE OAXACA	EL IMPACTO DE FENÓMENOS NATURALES AFECTAN A LAS UNIDADES. LAS CONDICIONES SOCIALES, POLÍTICAS, ECONÓMICAS Y AMBIENTALES SE MANTIENEN ESTABLES PARA EL DESARROLLO DE LAS ACCIONES

DATOS DE LA META

Definición de la variable Meta:	1 - MIDE LAS UNIDADES MÉDICAS EN SALUD REHABILITADAS
Unidad de medida:	25 - NÚMERO

LÍNEA BASE				VALOR PROGRAMADO ANUAL			
AÑO	2022	VALOR	1.00	AÑO	2024	VALOR	1.00

AVANCE TRIMESTRAL OBRA/ACTIVIDAD

METAS	1er.TRIMESTRE	2o.TRIMESTRE	3er.TRIMESTRE	4o.TRIMESTRE	CUMPLIMIENTO DE METAS	
PROGRAMACIÓN INICIAL	0.00	0.00	1.00	0.00	T1+T2+T3+T4	1.00
PROGRAMACIÓN ACTUALIZADA	0.00	0.00	1.00	0.00	T1+T2+T3+T4	1.00
METAS ALCANZADAS	0.00	0.00	0.00	1.00	T1+T2+T3+T4	1.00
PORCENTAJE ALCANZADO TRIMESTRAL	0.00	0.00	0.00	0.00	PORCENTAJE ALCANZADO ANUAL	100.00

PORCENTAJE DE CUMPLIMIENTO ALCANZADO EN EL TRIMESTRE: 0 %

REPORTE DE AVANCE DE GESTIÓN
UR 540 - SERVICIOS DE SALUD DE OAXACA
CUARTO TRIMESTRE 2024

Gobierno del Estado

UE: 001-DIRECCIÓN GENERAL DE SERVICIOS DE SALUD

ESTRUCTURA PROGRAMATICA								
PROGRAMA		SUBPROGRAMA	PROYECTO			OBRA/ACTIVIDAD		
168-FORTALECIMIENTO DE LOS SERVICIOS DE SALUD		02-REHABILITACIÓN DE INFRAESTRUCTURA FÍSICA EN UNIDADES DE SALUD	038-REHABILITACIÓN PARA EL FORTALECIMIENTO DE LA INFRAESTRUCTURA EN SALUD (JURISDICCIÓN SANITARIA NO. 01 VALLES CENTRALES) (FASSA 2024)			001-REHABILITACIÓN DE LABORATORIO ESTATAL, EN LA LOCALIDAD DE REYES MANTECÓN		
POBLACIÓN O ÁREA DE ENFOQUE POTENCIAL	ATRIBUTO DE LA POBLACIÓN O ÁREA DE ENFOQUE:	UNIDAD MÉDICA, ADMINISTRATIVA Y DE APOYO DE LOS SERVICIOS DE SALUD	HOMBRES:	0	MUJERES:	0	TOTAL:	1507

PRESUPUESTO ANUAL							
Aprobado	Ampliación	Reducción	Modificado	EJERCIDO T1	EJERCIDO T2	EJERCIDO T3	EJERCIDO T4
0.00	1,500,000.00	0.00	1,500,000.00	0.00	0.00	0.00	1,500,000.00
				TOTAL EJERCIDO AL TRIMESTRE VIGENTE			1,500,000.00

PRESUPUESTO TRIMESTRAL DE LA ACTIVIDAD					
Aprobado	Modificado	Comprometido	Devengado	Ejercido	% de Ejercido Vs. Modificado
0.00	1,500,000.00	1,500,000.00	1,500,000.00	1,500,000.00	100.00

DATOS DEL INDICADOR			
Nombre :	PORCENTAJE DE UNIDADES MEDICAS DE SALUD REHABILITADAS	Número de indicador :	1105
Definición :	MIDE EL PORCENTAJE DE UNIDADES MEDICAS EN SALUD REHABILITADAS		
Método de Cálculo :	(NUMERO DE UNIDADES MEDICAS EN SALUD REHABILITADAS/NUMERO DE UNIDADES MEDICAS EN SALUD PROGRAMADAS)*100		

Tipo	Dimensión	Frecuencia de Medición	Forma de cálculo del indicador	Tipo de Valor	Sentido Esperado
GESTIÓN	EFICACIA	TRIMESTRAL	PORCENTAJE	ACUMULADO	ASCENDENTE

MEDIOS DE VERIFICACIÓN / FUENTE INFORMACIÓN	SUPUESTO
PROGRAMA DE INVERSIÓN PUBLICA DE LOS SERVICIOS DE SALUD DE OAXACA	EL IMPACTO DE FENÓMENOS NATURALES AFECTAN A LAS UNIDADES. LAS CONDICIONES SOCIALES, POLÍTICAS, ECONÓMICAS Y AMBIENTALES SE MANTIENEN ESTABLES PARA EL DESARROLLO DE LAS ACCIONES

DATOS DE LA META	
Definición de la variable Meta:	1 - MIDE LAS UNIDADES MÉDICAS EN SALUD REHABILITADAS
Unidad de medida:	25 - NÚMERO

LÍNEA BASE				VALOR PROGRAMADO ANUAL			
AÑO	2022	VALOR	1.00	AÑO	2024	VALOR	1.00

AVANCE TRIMESTRAL OBRA/ACTIVIDAD						
METAS	1er.TRIMESTRE	2o.TRIMESTRE	3er.TRIMESTRE	4o.TRIMESTRE	CUMPLIMIENTO DE METAS	
PROGRAMACIÓN INICIAL	0.00	0.00	1.00	0.00	T1+T2+T3+T4	1.00
PROGRAMACIÓN ACTUALIZADA	0.00	0.00	1.00	0.00	T1+T2+T3+T4	1.00
METAS ALCANZADAS	0.00	0.00	0.00	1.00	T1+T2+T3+T4	1.00
PORCENTAJE ALCANZADO TRIMESTRAL	0.00	0.00	0.00	0.00	PORCENTAJE ALCANZADO ANUAL	100.00

PORCENTAJE DE CUMPLIMIENTO ALCANZADO EN EL TRIMESTRE: 0 %

REPORTE DE AVANCE DE GESTIÓN
UR 540 - SERVICIOS DE SALUD DE OAXACA
CUARTO TRIMESTRE 2024

Gobierno del Estado

UE: 001-DIRECCIÓN GENERAL DE SERVICIOS DE SALUD

ESTRUCTURA PROGRAMATICA								
PROGRAMA		SUBPROGRAMA	PROYECTO			OBRA/ACTIVIDAD		
168-FORTALECIMIENTO DE LOS SERVICIOS DE SALUD		02-REHABILITACIÓN DE INFRAESTRUCTURA FÍSICA EN UNIDADES DE SALUD	021-REHABILITACIÓN DE UNIDADES MÉDICAS DE PRIMER Y SEGUNDO NIVEL DE ATENCIÓN MÉDICA A LA SALUD (JURISDICCIÓN SANITARIA NO. 4 COSTA) (FASSA 2024)			001-REHABILITACIÓN DE CENTRO DE SALUD URBANO DE 05 NÚCLEOS BÁSICOS EN LA LOCALIDAD DE RIO GRANDE O PIEDRA PARADA		
POBLACIÓN O ÁREA DE ENFOQUE POTENCIAL	ATRIBUTO DE LA POBLACIÓN O ÁREA DE ENFOQUE:	UNIDAD MÉDICA, ADMINISTRATIVA Y DE APOYO DE LOS SERVICIOS DE SALUD	HOMBRES:	0	MUJERES:	0	TOTAL:	1507

PRESUPUESTO ANUAL							
Aprobado	Ampliación	Reducción	Modificado	EJERCIDO T1	EJERCIDO T2	EJERCIDO T3	EJERCIDO T4
0.00	2,945,525.16	0.00	2,945,525.16	0.00	0.00	0.00	2,945,525.16
				TOTAL EJERCIDO AL TRIMESTRE VIGENTE			2,945,525.16

PRESUPUESTO TRIMESTRAL DE LA ACTIVIDAD					
Aprobado	Modificado	Comprometido	Devengado	Ejercido	% de Ejercido Vs. Modificado
0.00	2,945,525.16	2,945,525.16	2,945,525.16	2,945,525.16	100.00

DATOS DEL INDICADOR			
Nombre :	PORCENTAJE DE UNIDADES MEDICAS DE SALUD REHABILITADAS	Número de indicador :	1105
Definición :	MIDE EL PORCENTAJE DE UNIDADES MEDICAS EN SALUD REHABILITADAS		
Método de Cálculo :	(NUMERO DE UNIDADES MEDICAS EN SALUD REHABILITADAS/NUMERO DE UNIDADES MEDICAS EN SALUD PROGRAMADAS)*100		

Tipo	Dimensión	Frecuencia de Medición	Forma de cálculo del indicador	Tipo de Valor	Sentido Esperado
GESTIÓN	EFICACIA	TRIMESTRAL	PORCENTAJE	ACUMULADO	ASCENDENTE

MEDIOS DE VERIFICACIÓN / FUENTE INFORMACIÓN	SUPUESTO
PROGRAMA DE INVERSIÓN PUBLICA DE LOS SERVICIOS DE SALUD DE OAXACA	EL IMPACTO DE FENÓMENOS NATURALES AFECTAN A LAS UNIDADES. LAS CONDICIONES SOCIALES, POLÍTICAS, ECONÓMICAS Y AMBIENTALES SE MANTIENEN ESTABLES PARA EL DESARROLLO DE LAS ACCIONES

DATOS DE LA META	
Definición de la variable Meta:	1 - MIDE LAS UNIDADES MÉDICAS EN SALUD REHABILITADAS
Unidad de medida:	25 - NÚMERO

LÍNEA BASE				VALOR PROGRAMADO ANUAL			
AÑO	2022	VALOR	1.00	AÑO	2024	VALOR	1.00

AVANCE TRIMESTRAL OBRA/ACTIVIDAD						
METAS	1er.TRIMESTRE	2o.TRIMESTRE	3er.TRIMESTRE	4o.TRIMESTRE	CUMPLIMIENTO DE METAS	
PROGRAMACIÓN INICIAL	0.00	0.00	1.00	0.00	T1+T2+T3+T4	1.00
PROGRAMACIÓN ACTUALIZADA	0.00	0.00	1.00	0.00	T1+T2+T3+T4	1.00
METAS ALCANZADAS	0.00	0.00	0.00	1.00	T1+T2+T3+T4	1.00
PORCENTAJE ALCANZADO TRIMESTRAL	0.00	0.00	0.00	0.00	PORCENTAJE ALCANZADO ANUAL	100.00

PORCENTAJE DE CUMPLIMIENTO ALCANZADO EN EL TRIMESTRE: 0 %

REPORTE DE AVANCE DE GESTIÓN
UR 540 - SERVICIOS DE SALUD DE OAXACA
CUARTO TRIMESTRE 2024

Gobierno del Estado

UE: 001-DIRECCIÓN GENERAL DE SERVICIOS DE SALUD

ESTRUCTURA PROGRAMATICA								
PROGRAMA		SUBPROGRAMA	PROYECTO			OBRA/ACTIVIDAD		
168-FORTALECIMIENTO DE LOS SERVICIOS DE SALUD		02-REHABILITACIÓN DE INFRAESTRUCTURA FÍSICA EN UNIDADES DE SALUD	028-REHABILITACIÓN PARA EL FORTALECIMIENTO DE LA INFRAESTRUCTURA EN SALUD (JURISDICCIÓN SANITARIA NO. 4 COSTA Y JURISDICCIÓN SANITARIA NO. 6 SIERRA) (FASSA 2024)			001-REHABILITACIÓN DE HOSPITAL INTEGRAL (COMUNITARIO) EN LA LOCALIDAD DE RIO GRANDE O PIEDRA PARADA		
POBLACIÓN O ÁREA DE ENFOQUE POTENCIAL	ATRIBUTO DE LA POBLACIÓN O ÁREA DE ENFOQUE:	UNIDAD MÉDICA, ADMINISTRATIVA Y DE APOYO DE LOS SERVICIOS DE SALUD	HOMBRES:	0	MUJERES:	0	TOTAL:	1507

PRESUPUESTO ANUAL							
Aprobado	Ampliación	Reducción	Modificado	EJERCIDO T1	EJERCIDO T2	EJERCIDO T3	EJERCIDO T4
0.00	1,500,000.00	0.00	1,500,000.00	0.00	0.00	0.00	1,500,000.00
				TOTAL EJERCIDO AL TRIMESTRE VIGENTE			1,500,000.00

PRESUPUESTO TRIMESTRAL DE LA ACTIVIDAD					
Aprobado	Modificado	Comprometido	Devengado	Ejercido	% de Ejercido Vs. Modificado
0.00	1,500,000.00	1,500,000.00	1,500,000.00	1,500,000.00	100.00

DATOS DEL INDICADOR			
Nombre :	PORCENTAJE DE UNIDADES MEDICAS DE SALUD REHABILITADAS	Número de indicador :	1105
Definición :	MIDE EL PORCENTAJE DE UNIDADES MEDICAS EN SALUD REHABILITADAS		
Método de Cálculo :	(NUMERO DE UNIDADES MEDICAS EN SALUD REHABILITADAS/NUMERO DE UNIDADES MEDICAS EN SALUD PROGRAMADAS)*100		

Tipo	Dimensión	Frecuencia de Medición	Forma de cálculo del indicador	Tipo de Valor	Sentido Esperado
GESTIÓN	EFICACIA	TRIMESTRAL	PORCENTAJE	ACUMULADO	ASCENDENTE

MEDIOS DE VERIFICACIÓN / FUENTE INFORMACIÓN	SUPUESTO
PROGRAMA DE INVERSIÓN PUBLICA DE LOS SERVICIOS DE SALUD DE OAXACA	EL IMPACTO DE FENÓMENOS NATURALES AFECTAN A LAS UNIDADES. LAS CONDICIONES SOCIALES, POLÍTICAS, ECONÓMICAS Y AMBIENTALES SE MANTIENEN ESTABLES PARA EL DESARROLLO DE LAS ACCIONES

DATOS DE LA META	
Definición de la variable Meta:	1 - MIDE LAS UNIDADES MÉDICAS EN SALUD REHABILITADAS
Unidad de medida:	25 - NÚMERO

LÍNEA BASE				VALOR PROGRAMADO ANUAL			
AÑO	2022	VALOR	1.00	AÑO	2024	VALOR	1.00

AVANCE TRIMESTRAL OBRA/ACTIVIDAD						
METAS	1er.TRIMESTRE	2o.TRIMESTRE	3er.TRIMESTRE	4o.TRIMESTRE	CUMPLIMIENTO DE METAS	
PROGRAMACIÓN INICIAL	0.00	0.00	1.00	0.00	T1+T2+T3+T4	1.00
PROGRAMACIÓN ACTUALIZADA	0.00	0.00	1.00	0.00	T1+T2+T3+T4	1.00
METAS ALCANZADAS	0.00	0.00	0.00	1.00	T1+T2+T3+T4	1.00
PORCENTAJE ALCANZADO TRIMESTRAL	0.00	0.00	0.00	0.00	PORCENTAJE ALCANZADO ANUAL	100.00

PORCENTAJE DE CUMPLIMIENTO ALCANZADO EN EL TRIMESTRE: 0 %

REPORTE DE AVANCE DE GESTIÓN
UR 540 - SERVICIOS DE SALUD DE OAXACA
CUARTO TRIMESTRE 2024

Gobierno del Estado

UE: 001-DIRECCIÓN GENERAL DE SERVICIOS DE SALUD

ESTRUCTURA PROGRAMATICA								
PROGRAMA		SUBPROGRAMA	PROYECTO			OBRA/ACTIVIDAD		
168-FORTALECIMIENTO DE LOS SERVICIOS DE SALUD		02-REHABILITACIÓN DE INFRAESTRUCTURA FÍSICA EN UNIDADES DE SALUD	027-REHABILITACIÓN DE UNIDAD MEDICA DE SEGUNDO NIVEL DE ATENCIÓN MÉDICA A LA SALUD (JURISDICCIÓN SANITARIA NO. 5 MIXTECA) (FASSA 2024)			001-REHABILITACIÓN DE HOSPITAL INTEGRAL (COMUNITARIO) EN LA LOCALIDAD DE SANTIAGO TAMAZOLA		
POBLACIÓN O ÁREA DE ENFOQUE POTENCIAL	ATRIBUTO DE LA POBLACIÓN O ÁREA DE ENFOQUE:	UNIDAD MÉDICA, ADMINISTRATIVA Y DE APOYO DE LOS SERVICIOS DE SALUD	HOMBRES:	0	MUJERES:	0	TOTAL:	1507

PRESUPUESTO ANUAL							
Aprobado	Ampliación	Reducción	Modificado	EJERCIDO T1	EJERCIDO T2	EJERCIDO T3	EJERCIDO T4
0.00	2,500,000.00	0.00	2,500,000.00	0.00	0.00	0.00	2,500,000.00
				TOTAL EJERCIDO AL TRIMESTRE VIGENTE			2,500,000.00

PRESUPUESTO TRIMESTRAL DE LA ACTIVIDAD					
Aprobado	Modificado	Comprometido	Devengado	Ejercido	% de Ejercido Vs. Modificado
0.00	2,500,000.00	2,500,000.00	2,500,000.00	2,500,000.00	100.00

DATOS DEL INDICADOR			
Nombre :	PORCENTAJE DE UNIDADES MEDICAS DE SALUD REHABILITADAS	Número de indicador :	1105
Definición :	MIDE EL PORCENTAJE DE UNIDADES MEDICAS EN SALUD REHABILITADAS		
Método de Cálculo :	(NUMERO DE UNIDADES MEDICAS EN SALUD REHABILITADAS/NUMERO DE UNIDADES MEDICAS EN SALUD PROGRAMADAS)*100		

Tipo	Dimensión	Frecuencia de Medición	Forma de cálculo del indicador	Tipo de Valor	Sentido Esperado
GESTIÓN	EFICACIA	TRIMESTRAL	PORCENTAJE	ACUMULADO	ASCENDENTE

MEDIOS DE VERIFICACIÓN / FUENTE INFORMACIÓN	SUPUESTO
PROGRAMA DE INVERSIÓN PUBLICA DE LOS SERVICIOS DE SALUD DE OAXACA	EL IMPACTO DE FENÓMENOS NATURALES AFECTAN A LAS UNIDADES. LAS CONDICIONES SOCIALES, POLÍTICAS, ECONÓMICAS Y AMBIENTALES SE MANTIENEN ESTABLES PARA EL DESARROLLO DE LAS ACCIONES

DATOS DE LA META	
Definición de la variable Meta:	1 - MIDE LAS UNIDADES MÉDICAS EN SALUD REHABILITADAS
Unidad de medida:	25 - NÚMERO

LÍNEA BASE				VALOR PROGRAMADO ANUAL			
AÑO	2022	VALOR	1.00	AÑO	2024	VALOR	1.00

AVANCE TRIMESTRAL OBRA/ACTIVIDAD						
METAS	1er.TRIMESTRE	2o.TRIMESTRE	3er.TRIMESTRE	4o.TRIMESTRE	CUMPLIMIENTO DE METAS	
PROGRAMACIÓN INICIAL	0.00	0.00	1.00	0.00	T1+T2+T3+T4	1.00
PROGRAMACIÓN ACTUALIZADA	0.00	0.00	1.00	0.00	T1+T2+T3+T4	1.00
METAS ALCANZADAS	0.00	0.00	0.00	1.00	T1+T2+T3+T4	1.00
PORCENTAJE ALCANZADO TRIMESTRAL	0.00	0.00	0.00	0.00	PORCENTAJE ALCANZADO ANUAL	100.00

PORCENTAJE DE CUMPLIMIENTO ALCANZADO EN EL TRIMESTRE: 0 %

REPORTE DE AVANCE DE GESTIÓN
UR 540 - SERVICIOS DE SALUD DE OAXACA
CUARTO TRIMESTRE 2024

Gobierno del Estado

UE: 001-DIRECCIÓN GENERAL DE SERVICIOS DE SALUD

ESTRUCTURA PROGRAMATICA								
PROGRAMA		SUBPROGRAMA	PROYECTO			OBRA/ACTIVIDAD		
168-FORTALECIMIENTO DE LOS SERVICIOS DE SALUD		02-REHABILITACIÓN DE INFRAESTRUCTURA FÍSICA EN UNIDADES DE SALUD	020-REHABILITACIÓN DE UNIDADES MÉDICAS DE PRIMER Y SEGUNDO NIVEL DE ATENCIÓN MÉDICA A LA SALUD (JURISDICCIÓN SANITARIA NO. 3 TUXTEPEC) (FASSA 2024)			001-REHABILITACIÓN DE CENTRO DE SALUD URBANO DE 10 NÚCLEOS BÁSICOS EN LA LOCALIDAD DE SAN JUAN BAUTISTA TUXTEPEC		
POBLACIÓN O ÁREA DE ENFOQUE POTENCIAL	ATRIBUTO DE LA POBLACIÓN O ÁREA DE ENFOQUE:	UNIDAD MÉDICA, ADMINISTRATIVA Y DE APOYO DE LOS SERVICIOS DE SALUD	HOMBRES:	0	MUJERES:	0	TOTAL:	1507

PRESUPUESTO ANUAL							
Aprobado	Ampliación	Reducción	Modificado	EJERCIDO T1	EJERCIDO T2	EJERCIDO T3	EJERCIDO T4
0.00	448,920.00	0.00	448,920.00	0.00	0.00	0.00	448,920.00
				TOTAL EJERCIDO AL TRIMESTRE VIGENTE			448,920.00

PRESUPUESTO TRIMESTRAL DE LA ACTIVIDAD					
Aprobado	Modificado	Comprometido	Devengado	Ejercido	% de Ejercido Vs. Modificado
0.00	448,920.00	448,920.00	448,920.00	448,920.00	100.00

DATOS DEL INDICADOR

Nombre :	PORCENTAJE DE UNIDADES MEDICAS DE SALUD REHABILITADAS	Número de indicador :	1105
Definición :	MIDE EL PORCENTAJE DE UNIDADES MEDICAS EN SALUD REHABILITADAS		
Método de Cálculo :	(NUMERO DE UNIDADES MEDICAS EN SALUD REHABILITADAS/NUMERO DE UNIDADES MEDICAS EN SALUD PROGRAMADAS)*100		

Tipo	Dimensión	Frecuencia de Medición	Forma de cálculo del indicador	Tipo de Valor	Sentido Esperado
GESTIÓN	EFICACIA	TRIMESTRAL	PORCENTAJE	ACUMULADO	ASCENDENTE

MEDIOS DE VERIFICACIÓN / FUENTE INFORMACIÓN	SUPUESTO
PROGRAMA DE INVERSIÓN PUBLICA DE LOS SERVICIOS DE SALUD DE OAXACA	EL IMPACTO DE FENÓMENOS NATURALES AFECTAN A LAS UNIDADES. LAS CONDICIONES SOCIALES, POLÍTICAS, ECONÓMICAS Y AMBIENTALES SE MANTIENEN ESTABLES PARA EL DESARROLLO DE LAS ACCIONES

DATOS DE LA META

Definición de la variable Meta:	1 - MIDE LAS UNIDADES MÉDICAS EN SALUD REHABILITADAS
Unidad de medida:	25 - NÚMERO

LÍNEA BASE				VALOR PROGRAMADO ANUAL			
AÑO	2022	VALOR	1.00	AÑO	2024	VALOR	1.00

AVANCE TRIMESTRAL OBRA/ACTIVIDAD

METAS	1er.TRIMESTRE	2o.TRIMESTRE	3er.TRIMESTRE	4o.TRIMESTRE	CUMPLIMIENTO DE METAS	
PROGRAMACIÓN INICIAL	0.00	0.00	1.00	0.00	T1+T2+T3+T4	1.00
PROGRAMACIÓN ACTUALIZADA	0.00	0.00	1.00	0.00	T1+T2+T3+T4	1.00
METAS ALCANZADAS	0.00	0.00	0.00	1.00	T1+T2+T3+T4	1.00
PORCENTAJE ALCANZADO TRIMESTRAL	0.00	0.00	0.00	0.00	PORCENTAJE ALCANZADO ANUAL	100.00

PORCENTAJE DE CUMPLIMIENTO ALCANZADO EN EL TRIMESTRE: 0 %

REPORTE DE AVANCE DE GESTIÓN
UR 540 - SERVICIOS DE SALUD DE OAXACA
CUARTO TRIMESTRE 2024

Gobierno del Estado

UE: 001-DIRECCIÓN GENERAL DE SERVICIOS DE SALUD

ESTRUCTURA PROGRAMATICA								
PROGRAMA		SUBPROGRAMA	PROYECTO			OBRA/ACTIVIDAD		
168-FORTALECIMIENTO DE LOS SERVICIOS DE SALUD		02-REHABILITACIÓN DE INFRAESTRUCTURA FÍSICA EN UNIDADES DE SALUD	033-REHABILITACIÓN DE UNIDADES MÉDICAS DE PRIMER Y SEGUNDO NIVEL DE ATENCIÓN MÉDICA A LA SALUD (JURISDICCIÓN SANITARIA NO. 3 TUXTEPEC Y NO. 4 COSTA) (FASSA 2024)			001-REHABILITACIÓN DE HOSPITAL GENERAL EN LA LOCALIDAD DE PUERTO ESCONDIDO		
POBLACIÓN O ÁREA DE ENFOQUE POTENCIAL	ATRIBUTO DE LA POBLACIÓN O ÁREA DE ENFOQUE:	UNIDAD MÉDICA, ADMINISTRATIVA Y DE APOYO DE LOS SERVICIOS DE SALUD	HOMBRES:	0	MUJERES:	0	TOTAL:	1507

PRESUPUESTO ANUAL							
Aprobado	Ampliación	Reducción	Modificado	EJERCIDO T1	EJERCIDO T2	EJERCIDO T3	EJERCIDO T4
0.00	980,000.00	0.00	980,000.00	0.00	0.00	0.00	980,000.00
				TOTAL EJERCIDO AL TRIMESTRE VIGENTE			980,000.00

PRESUPUESTO TRIMESTRAL DE LA ACTIVIDAD					
Aprobado	Modificado	Comprometido	Devengado	Ejercido	% de Ejercido Vs. Modificado
0.00	980,000.00	980,000.00	980,000.00	980,000.00	100.00

DATOS DEL INDICADOR			
Nombre :	PORCENTAJE DE UNIDADES MEDICAS DE SALUD REHABILITADAS	Número de indicador :	1105
Definición :	MIDE EL PORCENTAJE DE UNIDADES MEDICAS EN SALUD REHABILITADAS		
Método de Cálculo :	(NUMERO DE UNIDADES MEDICAS EN SALUD REHABILITADAS/NUMERO DE UNIDADES MEDICAS EN SALUD PROGRAMADAS)*100		

Tipo	Dimensión	Frecuencia de Medición	Forma de cálculo del indicador	Tipo de Valor	Sentido Esperado
GESTIÓN	EFICACIA	TRIMESTRAL	PORCENTAJE	ACUMULADO	ASCENDENTE

MEDIOS DE VERIFICACIÓN / FUENTE INFORMACIÓN	SUPUESTO
PROGRAMA DE INVERSIÓN PUBLICA DE LOS SERVICIOS DE SALUD DE OAXACA	EL IMPACTO DE FENÓMENOS NATURALES AFECTAN A LAS UNIDADES. LAS CONDICIONES SOCIALES, POLÍTICAS, ECONÓMICAS Y AMBIENTALES SE MANTIENEN ESTABLES PARA EL DESARROLLO DE LAS ACCIONES

DATOS DE LA META	
Definición de la variable Meta:	1 - MIDE LAS UNIDADES MÉDICAS EN SALUD REHABILITADAS
Unidad de medida:	25 - NÚMERO

LÍNEA BASE				VALOR PROGRAMADO ANUAL			
AÑO	2022	VALOR	1.00	AÑO	2024	VALOR	1.00

AVANCE TRIMESTRAL OBRA/ACTIVIDAD						
METAS	1er.TRIMESTRE	2o.TRIMESTRE	3er.TRIMESTRE	4o.TRIMESTRE	CUMPLIMIENTO DE METAS	
PROGRAMACIÓN INICIAL	0.00	0.00	1.00	0.00	T1+T2+T3+T4	1.00
PROGRAMACIÓN ACTUALIZADA	0.00	0.00	1.00	0.00	T1+T2+T3+T4	1.00
METAS ALCANZADAS	0.00	0.00	0.00	1.00	T1+T2+T3+T4	1.00
PORCENTAJE ALCANZADO TRIMESTRAL	0.00	0.00	0.00	0.00	PORCENTAJE ALCANZADO ANUAL	100.00

PORCENTAJE DE CUMPLIMIENTO ALCANZADO EN EL TRIMESTRE: 0 %

REPORTE DE AVANCE DE GESTIÓN
UR 540 - SERVICIOS DE SALUD DE OAXACA
CUARTO TRIMESTRE 2024

Gobierno del Estado

UE: 001-DIRECCIÓN GENERAL DE SERVICIOS DE SALUD

ESTRUCTURA PROGRAMATICA								
PROGRAMA		SUBPROGRAMA	PROYECTO			OBRA/ACTIVIDAD		
168-FORTALECIMIENTO DE LOS SERVICIOS DE SALUD		02-REHABILITACIÓN DE INFRAESTRUCTURA FÍSICA EN UNIDADES DE SALUD	037-REHABILITACIÓN DE UNIDADES MÉDICAS DE PRIMER Y SEGUNDO NIVEL DE ATENCIÓN MÉDICA A LA SALUD (JURISDICCIONES SANITARIAS NO. 04 COSTA Y NO. 06 SIERRA) (FASSA 2024)			001-REHABILITACION DE HOSPITAL INTEGRAL (COMUNITARIO), EN LA LOCALIDAD DE TAMAZULAPAM DEL ESPIRITU SANTO		
POBLACIÓN O ÁREA DE ENFOQUE POTENCIAL	ATRIBUTO DE LA POBLACIÓN O ÁREA DE ENFOQUE:	UNIDAD MÉDICA, ADMINISTRATIVA Y DE APOYO DE LOS SERVICIOS DE SALUD	HOMBRES:	0	MUJERES:	0	TOTAL:	1507

PRESUPUESTO ANUAL							
Aprobado	Ampliación	Reducción	Modificado	EJERCIDO T1	EJERCIDO T2	EJERCIDO T3	EJERCIDO T4
0.00	3,500,000.00	0.00	3,500,000.00	0.00	0.00	0.00	3,500,000.00
				TOTAL EJERCIDO AL TRIMESTRE VIGENTE			3,500,000.00

PRESUPUESTO TRIMESTRAL DE LA ACTIVIDAD					
Aprobado	Modificado	Comprometido	Devengado	Ejercido	% de Ejercido Vs. Modificado
0.00	3,500,000.00	3,500,000.00	3,500,000.00	3,500,000.00	100.00

DATOS DEL INDICADOR			
Nombre :	PORCENTAJE DE UNIDADES MEDICAS DE SALUD REHABILITADAS	Número de indicador :	1105
Definición :	MIDE EL PORCENTAJE DE UNIDADES MEDICAS EN SALUD REHABILITADAS		
Método de Cálculo :	(NUMERO DE UNIDADES MEDICAS EN SALUD REHABILITADAS/NUMERO DE UNIDADES MEDICAS EN SALUD PROGRAMADAS)*100		

Tipo	Dimensión	Frecuencia de Medición	Forma de cálculo del indicador	Tipo de Valor	Sentido Esperado
GESTIÓN	EFICACIA	TRIMESTRAL	PORCENTAJE	ACUMULADO	ASCENDENTE

MEDIOS DE VERIFICACIÓN / FUENTE INFORMACIÓN	SUPUESTO
PROGRAMA DE INVERSIÓN PUBLICA DE LOS SERVICIOS DE SALUD DE OAXACA	EL IMPACTO DE FENÓMENOS NATURALES AFECTAN A LAS UNIDADES. LAS CONDICIONES SOCIALES, POLÍTICAS, ECONÓMICAS Y AMBIENTALES SE MANTIENEN ESTABLES PARA EL DESARROLLO DE LAS ACCIONES

DATOS DE LA META	
Definición de la variable Meta:	1 - MIDE LAS UNIDADES MÉDICAS EN SALUD REHABILITADAS
Unidad de medida:	25 - NÚMERO

LÍNEA BASE				VALOR PROGRAMADO ANUAL			
AÑO	2022	VALOR	1.00	AÑO	2024	VALOR	1.00

AVANCE TRIMESTRAL OBRA/ACTIVIDAD						
METAS	1er.TRIMESTRE	2o.TRIMESTRE	3er.TRIMESTRE	4o.TRIMESTRE	CUMPLIMIENTO DE METAS	
PROGRAMACIÓN INICIAL	0.00	0.00	1.00	0.00	T1+T2+T3+T4	1.00
PROGRAMACIÓN ACTUALIZADA	0.00	0.00	1.00	0.00	T1+T2+T3+T4	1.00
METAS ALCANZADAS	0.00	0.00	0.00	1.00	T1+T2+T3+T4	1.00
PORCENTAJE ALCANZADO TRIMESTRAL	0.00	0.00	0.00	0.00	PORCENTAJE ALCANZADO ANUAL	100.00

PORCENTAJE DE CUMPLIMIENTO ALCANZADO EN EL TRIMESTRE: 0 %

REPORTE DE AVANCE DE GESTIÓN
UR 540 - SERVICIOS DE SALUD DE OAXACA
CUARTO TRIMESTRE 2024

Gobierno del Estado

UE: 001-DIRECCIÓN GENERAL DE SERVICIOS DE SALUD

ESTRUCTURA PROGRAMATICA								
PROGRAMA		SUBPROGRAMA	PROYECTO			OBRA/ACTIVIDAD		
168-FORTALECIMIENTO DE LOS SERVICIOS DE SALUD		02-REHABILITACIÓN DE INFRAESTRUCTURA FÍSICA EN UNIDADES DE SALUD	031-REHABILITACIÓN DE UNIDAD MEDICA DE PRIMER NIVEL DE ATENCIÓN MÉDICA A LA SALUD (JURISDICCIÓN SANITARIA NO. 4 COSTA) (FASSA 2024)			001-REHABILITACIÓN DE CENTRO DE SALUD CON SERVICIOS AMPLIADOS EN LA LOCALIDAD DE PINOTEPA DE DON LUÍS		
POBLACIÓN O ÁREA DE ENFOQUE POTENCIAL	ATRIBUTO DE LA POBLACIÓN O ÁREA DE ENFOQUE:	UNIDAD MÉDICA, ADMINISTRATIVA Y DE APOYO DE LOS SERVICIOS DE SALUD	HOMBRES:	0	MUJERES:	0	TOTAL:	1507

PRESUPUESTO ANUAL							
Aprobado	Ampliación	Reducción	Modificado	EJERCIDO T1	EJERCIDO T2	EJERCIDO T3	EJERCIDO T4
0.00	4,686,404.26	0.00	4,686,404.26	0.00	0.00	0.00	4,686,404.26
				TOTAL EJERCIDO AL TRIMESTRE VIGENTE			4,686,404.26

PRESUPUESTO TRIMESTRAL DE LA ACTIVIDAD					
Aprobado	Modificado	Comprometido	Devengado	Ejercido	% de Ejercido Vs. Modificado
0.00	4,686,404.26	4,686,404.26	4,686,404.26	4,686,404.26	100.00

DATOS DEL INDICADOR			
Nombre :	PORCENTAJE DE UNIDADES MEDICAS DE SALUD REHABILITADAS	Número de indicador :	1105
Definición :	MIDE EL PORCENTAJE DE UNIDADES MEDICAS EN SALUD REHABILITADAS		
Método de Cálculo :	(NUMERO DE UNIDADES MEDICAS EN SALUD REHABILITADAS/NUMERO DE UNIDADES MEDICAS EN SALUD PROGRAMADAS)*100		

Tipo	Dimensión	Frecuencia de Medición	Forma de cálculo del indicador	Tipo de Valor	Sentido Esperado
GESTIÓN	EFICACIA	TRIMESTRAL	PORCENTAJE	ACUMULADO	ASCENDENTE

MEDIOS DE VERIFICACIÓN / FUENTE INFORMACIÓN	SUPUESTO
PROGRAMA DE INVERSIÓN PUBLICA DE LOS SERVICIOS DE SALUD DE OAXACA	EL IMPACTO DE FENÓMENOS NATURALES AFECTAN A LAS UNIDADES. LAS CONDICIONES SOCIALES, POLÍTICAS, ECONÓMICAS Y AMBIENTALES SE MANTIENEN ESTABLES PARA EL DESARROLLO DE LAS ACCIONES

DATOS DE LA META	
Definición de la variable Meta:	1 - MIDE LAS UNIDADES MÉDICAS EN SALUD REHABILITADAS
Unidad de medida:	25 - NÚMERO

LÍNEA BASE				VALOR PROGRAMADO ANUAL			
AÑO	2022	VALOR	1.00	AÑO	2024	VALOR	1.00

AVANCE TRIMESTRAL OBRA/ACTIVIDAD						
METAS	1er.TRIMESTRE	2o.TRIMESTRE	3er.TRIMESTRE	4o.TRIMESTRE	CUMPLIMIENTO DE METAS	
PROGRAMACIÓN INICIAL	0.00	0.00	1.00	0.00	T1+T2+T3+T4	1.00
PROGRAMACIÓN ACTUALIZADA	0.00	0.00	1.00	0.00	T1+T2+T3+T4	1.00
METAS ALCANZADAS	0.00	0.00	0.00	1.00	T1+T2+T3+T4	1.00
PORCENTAJE ALCANZADO TRIMESTRAL	0.00	0.00	0.00	0.00	PORCENTAJE ALCANZADO ANUAL	100.00

PORCENTAJE DE CUMPLIMIENTO ALCANZADO EN EL TRIMESTRE: 0 %

REPORTE DE AVANCE DE GESTIÓN
UR 540 - SERVICIOS DE SALUD DE OAXACA
CUARTO TRIMESTRE 2024

Gobierno del Estado

UE: 001-DIRECCIÓN GENERAL DE SERVICIOS DE SALUD

ESTRUCTURA PROGRAMATICA								
PROGRAMA		SUBPROGRAMA	PROYECTO			OBRA/ACTIVIDAD		
168-FORTALECIMIENTO DE LOS SERVICIOS DE SALUD		02-REHABILITACIÓN DE INFRAESTRUCTURA FÍSICA EN UNIDADES DE SALUD	026-REHABILITACIÓN DE UNIDADES MÉDICAS DE PRIMER Y SEGUNDO NIVEL DE ATENCIÓN MÉDICA A LA SALUD (JURISDICCIÓN SANITARIA NO. 04 "COSTA" Y 06 "SIERRA") (FASSA 2024)			001-REHABILITACIÓN DEL HOSPITAL GENERAL "DR. PEDRO ESPINOZA RUEDA" EN LA LOCALIDAD DE SANTIAGO PINOTEPA NACIONAL		
POBLACIÓN O ÁREA DE ENFOQUE POTENCIAL	ATRIBUTO DE LA POBLACIÓN O ÁREA DE ENFOQUE:	UNIDAD MÉDICA, ADMINISTRATIVA Y DE APOYO DE LOS SERVICIOS DE SALUD	HOMBRES:	0	MUJERES:	0	TOTAL:	1507

PRESUPUESTO ANUAL							
Aprobado	Ampliación	Reducción	Modificado	EJERCIDO T1	EJERCIDO T2	EJERCIDO T3	EJERCIDO T4
0.00	1,660,000.00	0.00	1,660,000.00	0.00	0.00	0.00	1,660,000.00
				TOTAL EJERCIDO AL TRIMESTRE VIGENTE			1,660,000.00

PRESUPUESTO TRIMESTRAL DE LA ACTIVIDAD					
Aprobado	Modificado	Comprometido	Devengado	Ejercido	% de Ejercido Vs. Modificado
0.00	1,660,000.00	1,660,000.00	1,660,000.00	1,660,000.00	100.00

DATOS DEL INDICADOR			
Nombre :	PORCENTAJE DE UNIDADES MEDICAS DE SALUD REHABILITADAS	Número de indicador :	1105
Definición :	MIDE EL PORCENTAJE DE UNIDADES MEDICAS EN SALUD REHABILITADAS		
Método de Cálculo :	(NUMERO DE UNIDADES MEDICAS EN SALUD REHABILITADAS/NUMERO DE UNIDADES MEDICAS EN SALUD PROGRAMADAS)*100		

Tipo	Dimensión	Frecuencia de Medición	Forma de cálculo del indicador	Tipo de Valor	Sentido Esperado
GESTIÓN	EFICACIA	TRIMESTRAL	PORCENTAJE	ACUMULADO	ASCENDENTE

MEDIOS DE VERIFICACIÓN / FUENTE INFORMACIÓN	SUPUESTO
PROGRAMA DE INVERSIÓN PUBLICA DE LOS SERVICIOS DE SALUD DE OAXACA	EL IMPACTO DE FENÓMENOS NATURALES AFECTAN A LAS UNIDADES. LAS CONDICIONES SOCIALES, POLÍTICAS, ECONÓMICAS Y AMBIENTALES SE MANTIENEN ESTABLES PARA EL DESARROLLO DE LAS ACCIONES

DATOS DE LA META	
Definición de la variable Meta:	1 - MIDE LAS UNIDADES MÉDICAS EN SALUD REHABILITADAS
Unidad de medida:	25 - NÚMERO

LÍNEA BASE				VALOR PROGRAMADO ANUAL			
AÑO	2022	VALOR	1.00	AÑO	2024	VALOR	1.00

AVANCE TRIMESTRAL OBRA/ACTIVIDAD						
METAS	1er.TRIMESTRE	2o.TRIMESTRE	3er.TRIMESTRE	4o.TRIMESTRE	CUMPLIMIENTO DE METAS	
PROGRAMACIÓN INICIAL	0.00	0.00	1.00	0.00	T1+T2+T3+T4	1.00
PROGRAMACIÓN ACTUALIZADA	0.00	0.00	1.00	0.00	T1+T2+T3+T4	1.00
METAS ALCANZADAS	0.00	0.00	0.00	1.00	T1+T2+T3+T4	1.00
PORCENTAJE ALCANZADO TRIMESTRAL	0.00	0.00	0.00	0.00	PORCENTAJE ALCANZADO ANUAL	100.00

PORCENTAJE DE CUMPLIMIENTO ALCANZADO EN EL TRIMESTRE: 0 %

REPORTE DE AVANCE DE GESTIÓN
UR 540 - SERVICIOS DE SALUD DE OAXACA
CUARTO TRIMESTRE 2024

Gobierno del Estado

UE: 001-DIRECCIÓN GENERAL DE SERVICIOS DE SALUD

ESTRUCTURA PROGRAMATICA								
PROGRAMA		SUBPROGRAMA	PROYECTO			OBRA/ACTIVIDAD		
168-FORTALECIMIENTO DE LOS SERVICIOS DE SALUD		02-REHABILITACIÓN DE INFRAESTRUCTURA FÍSICA EN UNIDADES DE SALUD	025-REHABILITACIÓN DE UNIDADES MEDICAS DE PRIMER NIVEL DE LOS SERVICIOS DE SALUD DE OAXACA (JURISDICCIÓN SANITARIA NO. 2 ISTMO) (FASSA 2024)			001-REHABILITACION DE CENTRO DE SALUD URBANO DE 7 NB DE LA LOCALIDAD DE MATÍAS ROMERO AVENDAÑO		
POBLACIÓN O ÁREA DE ENFOQUE POTENCIAL	ATRIBUTO DE LA POBLACIÓN O ÁREA DE ENFOQUE:	UNIDAD MÉDICA, ADMINISTRATIVA Y DE APOYO DE LOS SERVICIOS DE SALUD	HOMBRES:	0	MUJERES:	0	TOTAL:	1507

PRESUPUESTO ANUAL							
Aprobado	Ampliación	Reducción	Modificado	EJERCIDO T1	EJERCIDO T2	EJERCIDO T3	EJERCIDO T4
0.00	513,752.31	0.00	513,752.31	0.00	0.00	0.00	513,752.31
				TOTAL EJERCIDO AL TRIMESTRE VIGENTE			513,752.31

PRESUPUESTO TRIMESTRAL DE LA ACTIVIDAD					
Aprobado	Modificado	Comprometido	Devengado	Ejercido	% de Ejercido Vs. Modificado
0.00	513,752.31	513,752.31	513,752.31	513,752.31	100.00

DATOS DEL INDICADOR			
Nombre :	PORCENTAJE DE UNIDADES MEDICAS DE SALUD REHABILITADAS	Número de indicador :	1105
Definición :	MIDE EL PORCENTAJE DE UNIDADES MEDICAS EN SALUD REHABILITADAS		
Método de Cálculo :	(NUMERO DE UNIDADES MEDICAS EN SALUD REHABILITADAS/NUMERO DE UNIDADES MEDICAS EN SALUD PROGRAMADAS)*100		

Tipo	Dimensión	Frecuencia de Medición	Forma de cálculo del indicador	Tipo de Valor	Sentido Esperado
GESTIÓN	EFICACIA	TRIMESTRAL	PORCENTAJE	ACUMULADO	ASCENDENTE

MEDIOS DE VERIFICACIÓN / FUENTE INFORMACIÓN	SUPUESTO
PROGRAMA DE INVERSIÓN PUBLICA DE LOS SERVICIOS DE SALUD DE OAXACA	EL IMPACTO DE FENÓMENOS NATURALES AFECTAN A LAS UNIDADES. LAS CONDICIONES SOCIALES, POLÍTICAS, ECONÓMICAS Y AMBIENTALES SE MANTIENEN ESTABLES PARA EL DESARROLLO DE LAS ACCIONES

DATOS DE LA META	
Definición de la variable Meta:	1 - MIDE LAS UNIDADES MÉDICAS EN SALUD REHABILITADAS
Unidad de medida:	25 - NÚMERO

LÍNEA BASE				VALOR PROGRAMADO ANUAL			
AÑO	2022	VALOR	1.00	AÑO	2024	VALOR	1.00

AVANCE TRIMESTRAL OBRA/ACTIVIDAD						
METAS	1er.TRIMESTRE	2o.TRIMESTRE	3er.TRIMESTRE	4o.TRIMESTRE	CUMPLIMIENTO DE METAS	
PROGRAMACIÓN INICIAL	0.00	0.00	1.00	0.00	T1+T2+T3+T4	1.00
PROGRAMACIÓN ACTUALIZADA	0.00	0.00	1.00	0.00	T1+T2+T3+T4	1.00
METAS ALCANZADAS	0.00	0.00	0.00	1.00	T1+T2+T3+T4	1.00
PORCENTAJE ALCANZADO TRIMESTRAL	0.00	0.00	0.00	0.00	PORCENTAJE ALCANZADO ANUAL	100.00

PORCENTAJE DE CUMPLIMIENTO ALCANZADO EN EL TRIMESTRE: 0 %

REPORTE DE AVANCE DE GESTIÓN
UR 540 - SERVICIOS DE SALUD DE OAXACA
CUARTO TRIMESTRE 2024

Gobierno del Estado

UE: 001-DIRECCIÓN GENERAL DE SERVICIOS DE SALUD

ESTRUCTURA PROGRAMATICA								
PROGRAMA		SUBPROGRAMA	PROYECTO			OBRA/ACTIVIDAD		
168-FORTALECIMIENTO DE LOS SERVICIOS DE SALUD		02-REHABILITACIÓN DE INFRAESTRUCTURA FÍSICA EN UNIDADES DE SALUD	019-REHABILITACIÓN DE UNIDADES MÉDICAS DE PRIMER Y SEGUNDO NIVEL DE ATENCIÓN MÉDICA A LA SALUD (JURISDICCIÓN SANITARIA NO. 6 SIERRA) (FASSA 2024)			001-REHABILITACIÓN DE HOSPITAL INTEGRAL (COMUNITARIO) EN LA LOCALIDAD DE IXTLÁN DE JUÁREZ		
POBLACIÓN O ÁREA DE ENFOQUE POTENCIAL	ATRIBUTO DE LA POBLACIÓN O ÁREA DE ENFOQUE:	UNIDAD MÉDICA, ADMINISTRATIVA Y DE APOYO DE LOS SERVICIOS DE SALUD	HOMBRES:	0	MUJERES:	0	TOTAL:	1507

PRESUPUESTO ANUAL							
Aprobado	Ampliación	Reducción	Modificado	EJERCIDO T1	EJERCIDO T2	EJERCIDO T3	EJERCIDO T4
0.00	291,596.97	0.00	291,596.97	0.00	0.00	0.00	291,596.97
				TOTAL EJERCIDO AL TRIMESTRE VIGENTE			291,596.97

PRESUPUESTO TRIMESTRAL DE LA ACTIVIDAD					
Aprobado	Modificado	Comprometido	Devengado	Ejercido	% de Ejercido Vs. Modificado
0.00	291,596.97	291,596.97	291,596.97	291,596.97	100.00

DATOS DEL INDICADOR			
Nombre :	PORCENTAJE DE UNIDADES MEDICAS DE SALUD REHABILITADAS	Número de indicador :	1105
Definición :	MIDE EL PORCENTAJE DE UNIDADES MEDICAS EN SALUD REHABILITADAS		
Método de Cálculo :	(NUMERO DE UNIDADES MEDICAS EN SALUD REHABILITADAS/NUMERO DE UNIDADES MEDICAS EN SALUD PROGRAMADAS)*100		

Tipo	Dimensión	Frecuencia de Medición	Forma de cálculo del indicador	Tipo de Valor	Sentido Esperado
GESTIÓN	EFICACIA	TRIMESTRAL	PORCENTAJE	ACUMULADO	ASCENDENTE

MEDIOS DE VERIFICACIÓN / FUENTE INFORMACIÓN	SUPUESTO
PROGRAMA DE INVERSIÓN PUBLICA DE LOS SERVICIOS DE SALUD DE OAXACA	EL IMPACTO DE FENÓMENOS NATURALES AFECTAN A LAS UNIDADES. LAS CONDICIONES SOCIALES, POLÍTICAS, ECONÓMICAS Y AMBIENTALES SE MANTIENEN ESTABLES PARA EL DESARROLLO DE LAS ACCIONES

DATOS DE LA META	
Definición de la variable Meta:	1 - MIDE LAS UNIDADES MÉDICAS EN SALUD REHABILITADAS
Unidad de medida:	25 - NÚMERO

LÍNEA BASE				VALOR PROGRAMADO ANUAL			
AÑO	2022	VALOR	1.00	AÑO	2024	VALOR	1.00

AVANCE TRIMESTRAL OBRA/ACTIVIDAD						
METAS	1er.TRIMESTRE	2o.TRIMESTRE	3er.TRIMESTRE	4o.TRIMESTRE	CUMPLIMIENTO DE METAS	
PROGRAMACIÓN INICIAL	0.00	0.00	1.00	0.00	T1+T2+T3+T4	1.00
PROGRAMACIÓN ACTUALIZADA	0.00	0.00	1.00	0.00	T1+T2+T3+T4	1.00
METAS ALCANZADAS	0.00	0.00	0.00	1.00	T1+T2+T3+T4	1.00
PORCENTAJE ALCANZADO TRIMESTRAL	0.00	0.00	0.00	0.00	PORCENTAJE ALCANZADO ANUAL	100.00

PORCENTAJE DE CUMPLIMIENTO ALCANZADO EN EL TRIMESTRE: 0 %

REPORTE DE AVANCE DE GESTIÓN
UR 540 - SERVICIOS DE SALUD DE OAXACA
CUARTO TRIMESTRE 2024

Gobierno del Estado

UE: 001-DIRECCIÓN GENERAL DE SERVICIOS DE SALUD

ESTRUCTURA PROGRAMATICA								
PROGRAMA		SUBPROGRAMA	PROYECTO			OBRA/ACTIVIDAD		
168-FORTALECIMIENTO DE LOS SERVICIOS DE SALUD		02-REHABILITACIÓN DE INFRAESTRUCTURA FÍSICA EN UNIDADES DE SALUD	041-REHABILITACIÓN DE UNIDAD MEDICA DE SEGUNDO NIVEL DE ATENCIÓN MÉDICA A LA SALUD (JURISDICCIÓN SANITARIA NO. 5 MIXTECA) (FASSA 2024)			001-REHABILITACIÓN DE HOSPITAL GENERAL PUTLA AMIGO DEL NIÑO Y DE LA MADRE EN LA LOCALIDAD DE MALPICA		
POBLACIÓN O ÁREA DE ENFOQUE POTENCIAL	ATRIBUTO DE LA POBLACIÓN O ÁREA DE ENFOQUE:	UNIDAD MÉDICA, ADMINISTRATIVA Y DE APOYO DE LOS SERVICIOS DE SALUD	HOMBRES:	0	MUJERES:	0	TOTAL:	1507

PRESUPUESTO ANUAL							
Aprobado	Ampliación	Reducción	Modificado	EJERCIDO T1	EJERCIDO T2	EJERCIDO T3	EJERCIDO T4
0.00	3,500,000.00	0.00	3,500,000.00	0.00	0.00	0.00	3,500,000.00
				TOTAL EJERCIDO AL TRIMESTRE VIGENTE			3,500,000.00

PRESUPUESTO TRIMESTRAL DE LA ACTIVIDAD					
Aprobado	Modificado	Comprometido	Devengado	Ejercido	% de Ejercido Vs. Modificado
0.00	3,500,000.00	3,500,000.00	3,500,000.00	3,500,000.00	100.00

DATOS DEL INDICADOR			
Nombre :	PORCENTAJE DE UNIDADES MEDICAS DE SALUD REHABILITADAS	Número de indicador :	1105
Definición :	MIDE EL PORCENTAJE DE UNIDADES MEDICAS EN SALUD REHABILITADAS		
Método de Cálculo :	(NUMERO DE UNIDADES MEDICAS EN SALUD REHABILITADAS/NUMERO DE UNIDADES MEDICAS EN SALUD PROGRAMADAS)*100		

Tipo	Dimensión	Frecuencia de Medición	Forma de cálculo del indicador	Tipo de Valor	Sentido Esperado
GESTIÓN	EFICACIA	TRIMESTRAL	PORCENTAJE	ACUMULADO	ASCENDENTE

MEDIOS DE VERIFICACIÓN / FUENTE INFORMACIÓN	SUPUESTO
PROGRAMA DE INVERSIÓN PUBLICA DE LOS SERVICIOS DE SALUD DE OAXACA	EL IMPACTO DE FENÓMENOS NATURALES AFECTAN A LAS UNIDADES. LAS CONDICIONES SOCIALES, POLÍTICAS, ECONÓMICAS Y AMBIENTALES SE MANTIENEN ESTABLES PARA EL DESARROLLO DE LAS ACCIONES

DATOS DE LA META	
Definición de la variable Meta:	1 - MIDE LAS UNIDADES MÉDICAS EN SALUD REHABILITADAS
Unidad de medida:	25 - NÚMERO

LÍNEA BASE				VALOR PROGRAMADO ANUAL			
AÑO	2022	VALOR	1.00	AÑO	2024	VALOR	1.00

AVANCE TRIMESTRAL OBRA/ACTIVIDAD						
METAS	1er.TRIMESTRE	2o.TRIMESTRE	3er.TRIMESTRE	4o.TRIMESTRE	CUMPLIMIENTO DE METAS	
PROGRAMACIÓN INICIAL	0.00	0.00	0.00	1.00	T1+T2+T3+T4	1.00
PROGRAMACIÓN ACTUALIZADA	0.00	0.00	0.00	1.00	T1+T2+T3+T4	1.00
METAS ALCANZADAS	0.00	0.00	0.00	1.00	T1+T2+T3+T4	1.00
PORCENTAJE ALCANZADO TRIMESTRAL	0.00	0.00	0.00	100.00	PORCENTAJE ALCANZADO ANUAL	100.00

PORCENTAJE DE CUMPLIMIENTO ALCANZADO EN EL TRIMESTRE: 100.00 %

REPORTE DE AVANCE DE GESTIÓN
UR 540 - SERVICIOS DE SALUD DE OAXACA
CUARTO TRIMESTRE 2024

Gobierno del Estado

UE: 001-DIRECCIÓN GENERAL DE SERVICIOS DE SALUD

ESTRUCTURA PROGRAMATICA								
PROGRAMA		SUBPROGRAMA	PROYECTO			OBRA/ACTIVIDAD		
168-FORTALECIMIENTO DE LOS SERVICIOS DE SALUD		02-REHABILITACIÓN DE INFRAESTRUCTURA FÍSICA EN UNIDADES DE SALUD	024-REHABILITACIÓN DE UNIDAD MEDICA DE SEGUNDO NIVEL DE ATENCIÓN MÉDICA A LA SALUD (JURISDICCIÓN SANITARIA NO. 2 ISTMO) (FASSA 2024)			001-REHABILITACIÓN DE HOSPITAL GENERAL EN LA LOCALIDAD DE SANTO DOMINGO TEHUANTEPEC		
POBLACIÓN O ÁREA DE ENFOQUE POTENCIAL	ATRIBUTO DE LA POBLACIÓN O ÁREA DE ENFOQUE:	UNIDAD MÉDICA, ADMINISTRATIVA Y DE APOYO DE LOS SERVICIOS DE SALUD	HOMBRES:	0	MUJERES:	0	TOTAL:	1507

PRESUPUESTO ANUAL							
Aprobado	Ampliación	Reducción	Modificado	EJERCIDO T1	EJERCIDO T2	EJERCIDO T3	EJERCIDO T4
0.00	1,683,074.77	0.00	1,683,074.77	0.00	0.00	0.00	1,683,074.77
				TOTAL EJERCIDO AL TRIMESTRE VIGENTE			1,683,074.77

PRESUPUESTO TRIMESTRAL DE LA ACTIVIDAD					
Aprobado	Modificado	Comprometido	Devengado	Ejercido	% de Ejercido Vs. Modificado
0.00	1,683,074.77	1,683,074.77	1,683,074.77	1,683,074.77	100.00

DATOS DEL INDICADOR			
Nombre :	PORCENTAJE DE UNIDADES MEDICAS DE SALUD REHABILITADAS	Número de indicador :	1105
Definición :	MIDE EL PORCENTAJE DE UNIDADES MEDICAS EN SALUD REHABILITADAS		
Método de Cálculo :	(NUMERO DE UNIDADES MEDICAS EN SALUD REHABILITADAS/NUMERO DE UNIDADES MEDICAS EN SALUD PROGRAMADAS)*100		

Tipo	Dimensión	Frecuencia de Medición	Forma de cálculo del indicador	Tipo de Valor	Sentido Esperado
GESTIÓN	EFICACIA	TRIMESTRAL	PORCENTAJE	ACUMULADO	ASCENDENTE

MEDIOS DE VERIFICACIÓN / FUENTE INFORMACIÓN	SUPUESTO
PROGRAMA DE INVERSIÓN PUBLICA DE LOS SERVICIOS DE SALUD DE OAXACA	EL IMPACTO DE FENÓMENOS NATURALES AFECTAN A LAS UNIDADES. LAS CONDICIONES SOCIALES, POLÍTICAS, ECONÓMICAS Y AMBIENTALES SE MANTIENEN ESTABLES PARA EL DESARROLLO DE LAS ACCIONES

DATOS DE LA META	
Definición de la variable Meta:	1 - MIDE LAS UNIDADES MÉDICAS EN SALUD REHABILITADAS
Unidad de medida:	25 - NÚMERO

LÍNEA BASE				VALOR PROGRAMADO ANUAL			
AÑO	2022	VALOR	1.00	AÑO	2024	VALOR	1.00

AVANCE TRIMESTRAL OBRA/ACTIVIDAD						
METAS	1er.TRIMESTRE	2o.TRIMESTRE	3er.TRIMESTRE	4o.TRIMESTRE	CUMPLIMIENTO DE METAS	
PROGRAMACIÓN INICIAL	0.00	0.00	1.00	0.00	T1+T2+T3+T4	1.00
PROGRAMACIÓN ACTUALIZADA	0.00	0.00	1.00	0.00	T1+T2+T3+T4	1.00
METAS ALCANZADAS	0.00	0.00	0.00	1.00	T1+T2+T3+T4	1.00
PORCENTAJE ALCANZADO TRIMESTRAL	0.00	0.00	0.00	0.00	PORCENTAJE ALCANZADO ANUAL	100.00

PORCENTAJE DE CUMPLIMIENTO ALCANZADO EN EL TRIMESTRE: 0 %

REPORTE DE AVANCE DE GESTIÓN
UR 540 - SERVICIOS DE SALUD DE OAXACA
CUARTO TRIMESTRE 2024

Gobierno del Estado

UE: 001-DIRECCIÓN GENERAL DE SERVICIOS DE SALUD

ESTRUCTURA PROGRAMATICA			
PROGRAMA	SUBPROGRAMA	PROYECTO	OBRA/ACTIVIDAD
168-FORTALECIMIENTO DE LOS SERVICIOS DE SALUD	02-REHABILITACIÓN DE INFRAESTRUCTURA FÍSICA EN UNIDADES DE SALUD	036-REHABILITACIÓN DE UNIDADES MÉDICAS DE PRIMER Y SEGUNDO NIVEL DE ATENCIÓN MÉDICA A LA SALUD (JURISDICCIÓN SANITARIA NO. 2 ISTMO Y JURISDICCIÓN SANITARIA NO. 5 MIXTECA) (FASSA 2024)	001-REHABILITACIÓN DE CENTRO DE SALUD URBANO DE 01 NÚCLEO BÁSICO EN LA LOCALIDAD DE JUCHITÁN DE ZARAGOZA (COLONIA SÉPTIMA SECCIÓN)

POBLACIÓN O ÁREA DE ENFOQUE POTENCIAL	ATRIBUTO DE LA POBLACIÓN O ÁREA DE ENFOQUE:	UNIDAD MÉDICA, ADMINISTRATIVA Y DE APOYO DE LOS SERVICIOS DE SALUD	HOMBRES:	0	MUJERES:	0	TOTAL:	1507

PRESUPUESTO ANUAL

Aprobado	Ampliación	Reducción	Modificado	EJERCIDO T1	EJERCIDO T2	EJERCIDO T3	EJERCIDO T4
0.00	2,274,692.82	0.00	2,274,692.82	0.00	0.00	0.00	2,274,692.82
				TOTAL EJERCIDO AL TRIMESTRE VIGENTE			2,274,692.82

PRESUPUESTO TRIMESTRAL DE LA ACTIVIDAD

Aprobado	Modificado	Comprometido	Devengado	Ejercido	% de Ejercido Vs. Modificado
0.00	2,274,692.82	2,274,692.82	2,274,692.82	2,274,692.82	100.00

DATOS DEL INDICADOR

Nombre :	PORCENTAJE DE UNIDADES MEDICAS DE SALUD REHABILITADAS	Número de indicador :	1105
Definición :	MIDE EL PORCENTAJE DE UNIDADES MEDICAS EN SALUD REHABILITADAS		
Método de Cálculo :	(NUMERO DE UNIDADES MEDICAS EN SALUD REHABILITADAS/NUMERO DE UNIDADES MEDICAS EN SALUD PROGRAMADAS)*100		

Tipo	Dimensión	Frecuencia de Medición	Forma de cálculo del indicador	Tipo de Valor	Sentido Esperado
GESTIÓN	EFICACIA	TRIMESTRAL	PORCENTAJE	ACUMULADO	ASCENDENTE

MEDIOS DE VERIFICACIÓN / FUENTE INFORMACIÓN	SUPUESTO
PROGRAMA DE INVERSIÓN PUBLICA DE LOS SERVICIOS DE SALUD DE OAXACA	EL IMPACTO DE FENÓMENOS NATURALES AFECTAN A LAS UNIDADES. LAS CONDICIONES SOCIALES, POLÍTICAS, ECONÓMICAS Y AMBIENTALES SE MANTIENEN ESTABLES PARA EL DESARROLLO DE LAS ACCIONES

DATOS DE LA META

Definición de la variable Meta:	1 - MIDE LAS UNIDADES MÉDICAS EN SALUD REHABILITADAS
Unidad de medida:	25 - NÚMERO

LÍNEA BASE				VALOR PROGRAMADO ANUAL			
AÑO	2022	VALOR	1.00	AÑO	2024	VALOR	1.00

AVANCE TRIMESTRAL OBRA/ACTIVIDAD

METAS	1er.TRIMESTRE	2o.TRIMESTRE	3er.TRIMESTRE	4o.TRIMESTRE	CUMPLIMIENTO DE METAS	
PROGRAMACIÓN INICIAL	0.00	0.00	1.00	0.00	T1+T2+T3+T4	1.00
PROGRAMACIÓN ACTUALIZADA	0.00	0.00	1.00	0.00	T1+T2+T3+T4	1.00
METAS ALCANZADAS	0.00	0.00	0.00	1.00	T1+T2+T3+T4	1.00
PORCENTAJE ALCANZADO TRIMESTRAL	0.00	0.00	0.00	0.00	PORCENTAJE ALCANZADO ANUAL	100.00

PORCENTAJE DE CUMPLIMIENTO ALCANZADO EN EL TRIMESTRE: 0 %

REPORTE DE AVANCE DE GESTIÓN
UR 540 - SERVICIOS DE SALUD DE OAXACA
CUARTO TRIMESTRE 2024

Gobierno del Estado

UE: 001-DIRECCIÓN GENERAL DE SERVICIOS DE SALUD

ESTRUCTURA PROGRAMATICA								
PROGRAMA		SUBPROGRAMA	PROYECTO			OBRA/ACTIVIDAD		
168-FORTALECIMIENTO DE LOS SERVICIOS DE SALUD		02-REHABILITACIÓN DE INFRAESTRUCTURA FÍSICA EN UNIDADES DE SALUD	030-REHABILITACIÓN DE UNIDADES MÉDICAS DE SEGUNDO NIVEL DE ATENCIÓN MÉDICA A LA SALUD (JURISDICCIÓN SANITARIA NO. 1 VALLES CENTRALES) (FASSA 2024)			001-REHABILITACIÓN DE HOSPITAL INTEGRAL (COMUNITARIO) EN LA LOCALIDAD DE TEOTITLAN DE FLORES MAGÓN		
POBLACIÓN O ÁREA DE ENFOQUE POTENCIAL	ATRIBUTO DE LA POBLACIÓN O ÁREA DE ENFOQUE:	UNIDAD MÉDICA, ADMINISTRATIVA Y DE APOYO DE LOS SERVICIOS DE SALUD	HOMBRES:	0	MUJERES:	0	TOTAL:	1507

PRESUPUESTO ANUAL							
Aprobado	Ampliación	Reducción	Modificado	EJERCIDO T1	EJERCIDO T2	EJERCIDO T3	EJERCIDO T4
0.00	1,798,850.00	0.00	1,798,850.00	0.00	0.00	0.00	1,798,850.00
				TOTAL EJERCIDO AL TRIMESTRE VIGENTE			1,798,850.00

PRESUPUESTO TRIMESTRAL DE LA ACTIVIDAD					
Aprobado	Modificado	Comprometido	Devengado	Ejercido	% de Ejercido Vs. Modificado
0.00	1,798,850.00	1,798,850.00	1,798,850.00	1,798,850.00	100.00

DATOS DEL INDICADOR			
Nombre :	PORCENTAJE DE UNIDADES MEDICAS DE SALUD REHABILITADAS	Número de indicador :	1105
Definición :	MIDE EL PORCENTAJE DE UNIDADES MEDICAS EN SALUD REHABILITADAS		
Método de Cálculo :	(NUMERO DE UNIDADES MEDICAS EN SALUD REHABILITADAS/NUMERO DE UNIDADES MEDICAS EN SALUD PROGRAMADAS)*100		

Tipo	Dimensión	Frecuencia de Medición	Forma de cálculo del indicador	Tipo de Valor	Sentido Esperado
GESTIÓN	EFICACIA	TRIMESTRAL	PORCENTAJE	ACUMULADO	ASCENDENTE

MEDIOS DE VERIFICACIÓN / FUENTE INFORMACIÓN	SUPUESTO
PROGRAMA DE INVERSIÓN PUBLICA DE LOS SERVICIOS DE SALUD DE OAXACA	EL IMPACTO DE FENÓMENOS NATURALES AFECTAN A LAS UNIDADES. LAS CONDICIONES SOCIALES, POLÍTICAS, ECONÓMICAS Y AMBIENTALES SE MANTIENEN ESTABLES PARA EL DESARROLLO DE LAS ACCIONES

DATOS DE LA META	
Definición de la variable Meta:	1 - MIDE LAS UNIDADES MÉDICAS EN SALUD REHABILITADAS
Unidad de medida:	25 - NÚMERO

LÍNEA BASE				VALOR PROGRAMADO ANUAL			
AÑO	2022	VALOR	1.00	AÑO	2024	VALOR	1.00

AVANCE TRIMESTRAL OBRA/ACTIVIDAD						
METAS	1er.TRIMESTRE	2o.TRIMESTRE	3er.TRIMESTRE	4o.TRIMESTRE	CUMPLIMIENTO DE METAS	
PROGRAMACIÓN INICIAL	0.00	0.00	1.00	0.00	T1+T2+T3+T4	1.00
PROGRAMACIÓN ACTUALIZADA	0.00	0.00	1.00	0.00	T1+T2+T3+T4	1.00
METAS ALCANZADAS	0.00	0.00	0.00	1.00	T1+T2+T3+T4	1.00
PORCENTAJE ALCANZADO TRIMESTRAL	0.00	0.00	0.00	0.00	PORCENTAJE ALCANZADO ANUAL	100.00

PORCENTAJE DE CUMPLIMIENTO ALCANZADO EN EL TRIMESTRE: 0 %

REPORTE DE AVANCE DE GESTIÓN
UR 540 - SERVICIOS DE SALUD DE OAXACA
CUARTO TRIMESTRE 2024

Gobierno del Estado

UE: 001-DIRECCIÓN GENERAL DE SERVICIOS DE SALUD

ESTRUCTURA PROGRAMATICA								
PROGRAMA		SUBPROGRAMA	PROYECTO			OBRA/ACTIVIDAD		
168-FORTALECIMIENTO DE LOS SERVICIOS DE SALUD		02-REHABILITACIÓN DE INFRAESTRUCTURA FÍSICA EN UNIDADES DE SALUD	029-REHABILITACIÓN DE UNIDAD MEDICA DE SEGUNDO NIVEL DE ATENCIÓN MÉDICA A LA SALUD (JURISDICCIÓN SANITARIA NO. 2 ISTMO) (FASSA 2024)			001-REHABILITACIÓN DE HOSPITAL INTEGRAL (COMUNITARIO) EN LA LOCALIDAD DE SAN PEDRO TAPANATEPEC		
POBLACIÓN O ÁREA DE ENFOQUE POTENCIAL	ATRIBUTO DE LA POBLACIÓN O ÁREA DE ENFOQUE:	UNIDAD MÉDICA, ADMINISTRATIVA Y DE APOYO DE LOS SERVICIOS DE SALUD	HOMBRES:	0	MUJERES:	0	TOTAL:	1507

PRESUPUESTO ANUAL							
Aprobado	Ampliación	Reducción	Modificado	EJERCIDO T1	EJERCIDO T2	EJERCIDO T3	EJERCIDO T4
0.00	810,912.44	0.00	810,912.44	0.00	0.00	0.00	810,912.44
				TOTAL EJERCIDO AL TRIMESTRE VIGENTE			810,912.44

PRESUPUESTO TRIMESTRAL DE LA ACTIVIDAD					
Aprobado	Modificado	Comprometido	Devengado	Ejercido	% de Ejercido Vs. Modificado
0.00	810,912.44	810,912.44	810,912.44	810,912.44	100.00

DATOS DEL INDICADOR			
Nombre :	PORCENTAJE DE UNIDADES MEDICAS DE SALUD REHABILITADAS	Número de indicador :	1105
Definición :	MIDE EL PORCENTAJE DE UNIDADES MEDICAS EN SALUD REHABILITADAS		
Método de Cálculo :	(NUMERO DE UNIDADES MEDICAS EN SALUD REHABILITADAS/NUMERO DE UNIDADES MEDICAS EN SALUD PROGRAMADAS)*100		

Tipo	Dimensión	Frecuencia de Medición	Forma de cálculo del indicador	Tipo de Valor	Sentido Esperado
GESTIÓN	EFICACIA	TRIMESTRAL	PORCENTAJE	ACUMULADO	ASCENDENTE

MEDIOS DE VERIFICACIÓN / FUENTE INFORMACIÓN	SUPUESTO
PROGRAMA DE INVERSIÓN PUBLICA DE LOS SERVICIOS DE SALUD DE OAXACA	EL IMPACTO DE FENÓMENOS NATURALES AFECTAN A LAS UNIDADES. LAS CONDICIONES SOCIALES, POLÍTICAS, ECONÓMICAS Y AMBIENTALES SE MANTIENEN ESTABLES PARA EL DESARROLLO DE LAS ACCIONES

DATOS DE LA META	
Definición de la variable Meta:	1 - MIDE LAS UNIDADES MÉDICAS EN SALUD REHABILITADAS
Unidad de medida:	25 - NÚMERO

LÍNEA BASE				VALOR PROGRAMADO ANUAL			
AÑO	2022	VALOR	1.00	AÑO	2024	VALOR	1.00

AVANCE TRIMESTRAL OBRA/ACTIVIDAD						
METAS	1er.TRIMESTRE	2o.TRIMESTRE	3er.TRIMESTRE	4o.TRIMESTRE	CUMPLIMIENTO DE METAS	
PROGRAMACIÓN INICIAL	0.00	0.00	1.00	0.00	T1+T2+T3+T4	1.00
PROGRAMACIÓN ACTUALIZADA	0.00	0.00	1.00	0.00	T1+T2+T3+T4	1.00
METAS ALCANZADAS	0.00	0.00	0.00	1.00	T1+T2+T3+T4	1.00
PORCENTAJE ALCANZADO TRIMESTRAL	0.00	0.00	0.00	0.00	PORCENTAJE ALCANZADO ANUAL	100.00

PORCENTAJE DE CUMPLIMIENTO ALCANZADO EN EL TRIMESTRE: 0 %

REPORTE DE AVANCE DE GESTIÓN
UR 540 - SERVICIOS DE SALUD DE OAXACA
CUARTO TRIMESTRE 2024

Gobierno del Estado

UE: 001-DIRECCIÓN GENERAL DE SERVICIOS DE SALUD

ESTRUCTURA PROGRAMATICA								
PROGRAMA		SUBPROGRAMA	PROYECTO			OBRA/ACTIVIDAD		
168-FORTALECIMIENTO DE LOS SERVICIOS DE SALUD		02-REHABILITACIÓN DE INFRAESTRUCTURA FÍSICA EN UNIDADES DE SALUD	040-REHABILITACIÓN DE UNIDADES MÉDICAS DE PRIMER Y SEGUNDO NIVEL DE ATENCIÓN MÉDICA A LA SALUD (JURISDICCIÓN SANITARIA NO. 4 COSTA Y NO. 5 MIXTECA) (FASSA 2024)			001-REHABILITACIÓN DE HOSPITAL INTEGRAL (COMUNITARIO) EN LA LOCALIDAD DE SANTA MARÍA HUATULCO		
POBLACIÓN O ÁREA DE ENFOQUE POTENCIAL	ATRIBUTO DE LA POBLACIÓN O ÁREA DE ENFOQUE:	UNIDAD MÉDICA, ADMINISTRATIVA Y DE APOYO DE LOS SERVICIOS DE SALUD	HOMBRES:	0	MUJERES:	0	TOTAL:	1507

PRESUPUESTO ANUAL							
Aprobado	Ampliación	Reducción	Modificado	EJERCIDO T1	EJERCIDO T2	EJERCIDO T3	EJERCIDO T4
0.00	1,136,751.27	0.00	1,136,751.27	0.00	0.00	0.00	1,136,751.27
				TOTAL EJERCIDO AL TRIMESTRE VIGENTE			1,136,751.27

PRESUPUESTO TRIMESTRAL DE LA ACTIVIDAD					
Aprobado	Modificado	Comprometido	Devengado	Ejercido	% de Ejercido Vs. Modificado
0.00	1,136,751.27	1,136,751.27	1,136,751.27	1,136,751.27	100.00

DATOS DEL INDICADOR			
Nombre :	PORCENTAJE DE UNIDADES MEDICAS DE SALUD REHABILITADAS	Número de indicador :	1105
Definición :	MIDE EL PORCENTAJE DE UNIDADES MEDICAS EN SALUD REHABILITADAS		
Método de Cálculo :	(NUMERO DE UNIDADES MEDICAS EN SALUD REHABILITADAS/NUMERO DE UNIDADES MEDICAS EN SALUD PROGRAMADAS)*100		

Tipo	Dimensión	Frecuencia de Medición	Forma de cálculo del indicador	Tipo de Valor	Sentido Esperado
GESTIÓN	EFICACIA	TRIMESTRAL	PORCENTAJE	ACUMULADO	ASCENDENTE

MEDIOS DE VERIFICACIÓN / FUENTE INFORMACIÓN	SUPUESTO
PROGRAMA DE INVERSIÓN PUBLICA DE LOS SERVICIOS DE SALUD DE OAXACA	EL IMPACTO DE FENÓMENOS NATURALES AFECTAN A LAS UNIDADES. LAS CONDICIONES SOCIALES, POLÍTICAS, ECONÓMICAS Y AMBIENTALES SE MANTIENEN ESTABLES PARA EL DESARROLLO DE LAS ACCIONES

DATOS DE LA META	
Definición de la variable Meta:	1 - MIDE LAS UNIDADES MÉDICAS EN SALUD REHABILITADAS
Unidad de medida:	25 - NÚMERO

LÍNEA BASE				VALOR PROGRAMADO ANUAL			
AÑO	2022	VALOR	1.00	AÑO	2024	VALOR	1.00

AVANCE TRIMESTRAL OBRA/ACTIVIDAD						
METAS	1er.TRIMESTRE	2o.TRIMESTRE	3er.TRIMESTRE	4o.TRIMESTRE	CUMPLIMIENTO DE METAS	
PROGRAMACIÓN INICIAL	0.00	0.00	0.00	1.00	T1+T2+T3+T4	1.00
PROGRAMACIÓN ACTUALIZADA	0.00	0.00	0.00	1.00	T1+T2+T3+T4	1.00
METAS ALCANZADAS	0.00	0.00	0.00	1.00	T1+T2+T3+T4	1.00
PORCENTAJE ALCANZADO TRIMESTRAL	0.00	0.00	0.00	100.00	PORCENTAJE ALCANZADO ANUAL	100.00

PORCENTAJE DE CUMPLIMIENTO ALCANZADO EN EL TRIMESTRE: 100.00 %

REPORTE DE AVANCE DE GESTIÓN
UR 540 - SERVICIOS DE SALUD DE OAXACA
CUARTO TRIMESTRE 2024

Gobierno del Estado

UE: 001-DIRECCIÓN GENERAL DE SERVICIOS DE SALUD

ESTRUCTURA PROGRAMATICA								
PROGRAMA		SUBPROGRAMA	PROYECTO			OBRA/ACTIVIDAD		
168-FORTALECIMIENTO DE LOS SERVICIOS DE SALUD		02-REHABILITACIÓN DE INFRAESTRUCTURA FÍSICA EN UNIDADES DE SALUD	035-REHABILITACIÓN DE UNIDADES MÉDICAS DE PRIMER Y SEGUNDO NIVEL DE ATENCIÓN MÉDICA A LA SALUD (JURISDICCIÓN SANITARIA NO. 01 VALLES CENTRALES Y NO. 03 TUXTEPEC) (FASSA 2024)			001-REHABILITACION DE HOSPITAL INTEGRAL (COMUNITARIO) EN LA LOCALIDAD DE LOMA BONITA		
POBLACIÓN O ÁREA DE ENFOQUE POTENCIAL	ATRIBUTO DE LA POBLACIÓN O ÁREA DE ENFOQUE:	UNIDAD MÉDICA, ADMINISTRATIVA Y DE APOYO DE LOS SERVICIOS DE SALUD	HOMBRES:	0	MUJERES:	0	TOTAL:	1507

PRESUPUESTO ANUAL							
Aprobado	Ampliación	Reducción	Modificado	EJERCIDO T1	EJERCIDO T2	EJERCIDO T3	EJERCIDO T4
0.00	1,293,400.00	0.00	1,293,400.00	0.00	0.00	0.00	1,293,400.00
				TOTAL EJERCIDO AL TRIMESTRE VIGENTE			1,293,400.00

PRESUPUESTO TRIMESTRAL DE LA ACTIVIDAD					
Aprobado	Modificado	Comprometido	Devengado	Ejercido	% de Ejercido Vs. Modificado
0.00	1,293,400.00	1,293,400.00	1,293,400.00	1,293,400.00	100.00

DATOS DEL INDICADOR			
Nombre :	PORCENTAJE DE UNIDADES MEDICAS DE SALUD REHABILITADAS	Número de indicador :	1105
Definición :	MIDE EL PORCENTAJE DE UNIDADES MEDICAS EN SALUD REHABILITADAS		
Método de Cálculo :	(NUMERO DE UNIDADES MEDICAS EN SALUD REHABILITADAS/NUMERO DE UNIDADES MEDICAS EN SALUD PROGRAMADAS)*100		

Tipo	Dimensión	Frecuencia de Medición	Forma de cálculo del indicador	Tipo de Valor	Sentido Esperado
GESTIÓN	EFICACIA	TRIMESTRAL	PORCENTAJE	ACUMULADO	ASCENDENTE

MEDIOS DE VERIFICACIÓN / FUENTE INFORMACIÓN	SUPUESTO
PROGRAMA DE INVERSIÓN PUBLICA DE LOS SERVICIOS DE SALUD DE OAXACA	EL IMPACTO DE FENÓMENOS NATURALES AFECTAN A LAS UNIDADES. LAS CONDICIONES SOCIALES, POLÍTICAS, ECONÓMICAS Y AMBIENTALES SE MANTIENEN ESTABLES PARA EL DESARROLLO DE LAS ACCIONES

DATOS DE LA META	
Definición de la variable Meta:	1 - MIDE LAS UNIDADES MÉDICAS EN SALUD REHABILITADAS
Unidad de medida:	25 - NÚMERO

LÍNEA BASE				VALOR PROGRAMADO ANUAL			
AÑO	2022	VALOR	1.00	AÑO	2024	VALOR	1.00

AVANCE TRIMESTRAL OBRA/ACTIVIDAD						
METAS	1er.TRIMESTRE	2o.TRIMESTRE	3er.TRIMESTRE	4o.TRIMESTRE	CUMPLIMIENTO DE METAS	
PROGRAMACIÓN INICIAL	0.00	0.00	1.00	0.00	T1+T2+T3+T4	1.00
PROGRAMACIÓN ACTUALIZADA	0.00	0.00	1.00	0.00	T1+T2+T3+T4	1.00
METAS ALCANZADAS	0.00	0.00	0.00	1.00	T1+T2+T3+T4	1.00
PORCENTAJE ALCANZADO TRIMESTRAL	0.00	0.00	0.00	0.00	PORCENTAJE ALCANZADO ANUAL	100.00

PORCENTAJE DE CUMPLIMIENTO ALCANZADO EN EL TRIMESTRE: 0 %

REPORTE DE AVANCE DE GESTIÓN
UR 540 - SERVICIOS DE SALUD DE OAXACA
CUARTO TRIMESTRE 2024

Gobierno del Estado

UE: 001-DIRECCIÓN GENERAL DE SERVICIOS DE SALUD

ESTRUCTURA PROGRAMATICA								
PROGRAMA		SUBPROGRAMA	PROYECTO			OBRA/ACTIVIDAD		
168-FORTALECIMIENTO DE LOS SERVICIOS DE SALUD		02-REHABILITACIÓN DE INFRAESTRUCTURA FÍSICA EN UNIDADES DE SALUD	034-REHABILITACIÓN DE UNIDAD MEDICA DE PRIMER NIVEL DE ATENCIÓN MÉDICA A LA SALUD (JURISDICCIÓN SANITARIA NO. 3 TUXTEPEC) (FASSA 2024)			001-REHABILITACION DE CENTRO DE SALUD RURAL DE 01 NÚCLEO BÁSICO EN LA LOCALIDAD DE SANTA CRUZ TEPETOTUTLA		
POBLACIÓN O ÁREA DE ENFOQUE POTENCIAL	ATRIBUTO DE LA POBLACIÓN O ÁREA DE ENFOQUE:	UNIDAD MÉDICA, ADMINISTRATIVA Y DE APOYO DE LOS SERVICIOS DE SALUD	HOMBRES:	0	MUJERES:	0	TOTAL:	1507

PRESUPUESTO ANUAL							
Aprobado	Ampliación	Reducción	Modificado	EJERCIDO T1	EJERCIDO T2	EJERCIDO T3	EJERCIDO T4
0.00	350,000.00	0.00	350,000.00	0.00	0.00	0.00	350,000.00
				TOTAL EJERCIDO AL TRIMESTRE VIGENTE			350,000.00

PRESUPUESTO TRIMESTRAL DE LA ACTIVIDAD					
Aprobado	Modificado	Comprometido	Devengado	Ejercido	% de Ejercido Vs. Modificado
0.00	350,000.00	350,000.00	350,000.00	350,000.00	100.00

DATOS DEL INDICADOR			
Nombre :	PORCENTAJE DE UNIDADES MEDICAS DE SALUD REHABILITADAS	Número de indicador :	1105
Definición :	MIDE EL PORCENTAJE DE UNIDADES MEDICAS EN SALUD REHABILITADAS		
Método de Cálculo :	(NUMERO DE UNIDADES MEDICAS EN SALUD REHABILITADAS/NUMERO DE UNIDADES MEDICAS EN SALUD PROGRAMADAS)*100		

Tipo	Dimensión	Frecuencia de Medición	Forma de cálculo del indicador	Tipo de Valor	Sentido Esperado
GESTIÓN	EFICACIA	TRIMESTRAL	PORCENTAJE	ACUMULADO	ASCENDENTE

MEDIOS DE VERIFICACIÓN / FUENTE INFORMACIÓN	SUPUESTO
PROGRAMA DE INVERSIÓN PUBLICA DE LOS SERVICIOS DE SALUD DE OAXACA	EL IMPACTO DE FENÓMENOS NATURALES AFECTAN A LAS UNIDADES. LAS CONDICIONES SOCIALES, POLÍTICAS, ECONÓMICAS Y AMBIENTALES SE MANTIENEN ESTABLES PARA EL DESARROLLO DE LAS ACCIONES

DATOS DE LA META	
Definición de la variable Meta:	1 - MIDE LAS UNIDADES MÉDICAS EN SALUD REHABILITADAS
Unidad de medida:	25 - NÚMERO

LÍNEA BASE				VALOR PROGRAMADO ANUAL			
AÑO	2022	VALOR	1.00	AÑO	2024	VALOR	1.00

AVANCE TRIMESTRAL OBRA/ACTIVIDAD						
METAS	1er.TRIMESTRE	2o.TRIMESTRE	3er.TRIMESTRE	4o.TRIMESTRE	CUMPLIMIENTO DE METAS	
PROGRAMACIÓN INICIAL	0.00	0.00	1.00	0.00	T1+T2+T3+T4	1.00
PROGRAMACIÓN ACTUALIZADA	0.00	0.00	1.00	0.00	T1+T2+T3+T4	1.00
METAS ALCANZADAS	0.00	0.00	0.00	1.00	T1+T2+T3+T4	1.00
PORCENTAJE ALCANZADO TRIMESTRAL	0.00	0.00	0.00	0.00	PORCENTAJE ALCANZADO ANUAL	100.00

PORCENTAJE DE CUMPLIMIENTO ALCANZADO EN EL TRIMESTRE: 0 %

REPORTE DE AVANCE DE GESTIÓN
UR 540 - SERVICIOS DE SALUD DE OAXACA
CUARTO TRIMESTRE 2024

Gobierno del Estado

UE: 001-DIRECCIÓN GENERAL DE SERVICIOS DE SALUD

ESTRUCTURA PROGRAMATICA								
PROGRAMA		SUBPROGRAMA	PROYECTO			OBRA/ACTIVIDAD		
168-FORTALECIMIENTO DE LOS SERVICIOS DE SALUD		02-REHABILITACIÓN DE INFRAESTRUCTURA FÍSICA EN UNIDADES DE SALUD	048-REHABILITACIÓN DE HOSPITAL GENERAL DR. AURELIO VALDIVIESO, EN LA LOCALIDAD DE OAXACA DE JUÁREZ, MUNICIPIO DE OAXACA DE JUÁREZ			001-REHABILITACIÓN DE HOSPITAL GENERAL DR. AURELIO VALDIVIESO, EN LA LOCALIDAD DE OAXACA DE JUÁREZ, MUNICIPIO DE OAXACA DE JUÁREZ		
POBLACIÓN O ÁREA DE ENFOQUE POTENCIAL	ATRIBUTO DE LA POBLACIÓN O ÁREA DE ENFOQUE:	UNIDAD MÉDICA, ADMINISTRATIVA Y DE APOYO DE LOS SERVICIOS DE SALUD	HOMBRES:	0	MUJERES:	0	TOTAL:	1507

PRESUPUESTO ANUAL							
Aprobado	Ampliación	Reducción	Modificado	EJERCIDO T1	EJERCIDO T2	EJERCIDO T3	EJERCIDO T4
0.00	20,597,871.35	0.00	20,597,871.35	0.00	0.00	0.00	20,597,871.35
				TOTAL EJERCIDO AL TRIMESTRE VIGENTE			20,597,871.35

PRESUPUESTO TRIMESTRAL DE LA ACTIVIDAD					
Aprobado	Modificado	Comprometido	Devengado	Ejercido	% de Ejercido Vs. Modificado
0.00	20,597,871.35	20,597,871.35	20,597,871.35	20,597,871.35	100.00

DATOS DEL INDICADOR			
Nombre :	PORCENTAJE DE METROS CUADRADOS DE INFRAESTRUCTURA DE SALUD REHABILITADOS	Número de indicador :	2227
Definición :	MIDE EL PORCENTAJE DE METROS CUADRADOS DE INFRAESTRUCTURA DE SALUD REHABILITADOS		
Método de Cálculo :	(METROS CUADRADOS DE INFRAESTRUCTURA DE SALUD REHABILITADOS / METROS CUADRADOS DE INFRAESTRUCTURA DE SALUD PROGRAMADOS A REHABILITAR)*100		

Tipo	Dimensión	Frecuencia de Medición	Forma de cálculo del indicador	Tipo de Valor	Sentido Esperado
GESTIÓN	EFICACIA	TRIMESTRAL	PORCENTAJE	FLUJO	ASCENDENTE

MEDIOS DE VERIFICACIÓN / FUENTE INFORMACIÓN	SUPUESTO
PROGRAMA DE INVERSIÓN PUBLICA DE LOS SERVICIOS DE SALUD DE OAXACA	EL IMPACTO DE FENÓMENOS NATURALES AFECTAN A LAS UNIDADES. LAS CONDICIONES SOCIALES, POLÍTICAS, ECONÓMICAS Y AMBIENTALES SE MANTIENEN ESTABLES PARA EL DESARROLLO DE LAS ACCIONES

DATOS DE LA META	
Definición de la variable Meta:	1 - MIDE LOS METROS CUADRADOS DE INFRAESTRUCTURA DE SALUD REHABILITADOS
Unidad de medida:	15 - METRO CUADRADO

LÍNEA BASE				VALOR PROGRAMADO ANUAL			
AÑO		VALOR	0.00	AÑO	2024	VALOR	668.36

AVANCE TRIMESTRAL OBRA/ACTIVIDAD						
METAS	1er.TRIMESTRE	2o.TRIMESTRE	3er.TRIMESTRE	4o.TRIMESTRE	CUMPLIMIENTO DE METAS	
PROGRAMACIÓN INICIAL	0.00	0.00	0.00	668.36	T1+T2+T3+T4	668.36
PROGRAMACIÓN ACTUALIZADA	0.00	0.00	0.00	668.36	T1+T2+T3+T4	668.36
METAS ALCANZADAS	0.00	0.00	0.00	668.36	T1+T2+T3+T4	668.36
PORCENTAJE ALCANZADO TRIMESTRAL	0.00	0.00	0.00	100.00	PORCENTAJE ALCANZADO ANUAL	100.00

PORCENTAJE DE CUMPLIMIENTO ALCANZADO EN EL TRIMESTRE: 100.00 %

REPORTE DE AVANCE DE GESTIÓN
UR 540 - SERVICIOS DE SALUD DE OAXACA
CUARTO TRIMESTRE 2024

Gobierno del Estado

UE: 001-DIRECCIÓN GENERAL DE SERVICIOS DE SALUD

ESTRUCTURA PROGRAMATICA			
PROGRAMA	SUBPROGRAMA	PROYECTO	OBRA/ACTIVIDAD
168-FORTALECIMIENTO DE LOS SERVICIOS DE SALUD	02-REHABILITACIÓN DE INFRAESTRUCTURA FÍSICA EN UNIDADES DE SALUD	047-REHABILITACIÓN DE HOSPITAL COMUNITARIO EN LA LOCALIDAD DE IXTLÁN DE JUÁREZ	001-REHABILITACIÓN DE HOSPITAL COMUNITARIO EN LA LOCALIDAD DE IXTLÁN DE JUÁREZ

POBLACIÓN O ÁREA DE ENFOQUE POTENCIAL	ATRIBUTO DE LA POBLACIÓN O ÁREA DE ENFOQUE:	UNIDAD MÉDICA, ADMINISTRATIVA Y DE APOYO DE LOS SERVICIOS DE SALUD	HOMBRES:	0	MUJERES:	0	TOTAL:	1507

PRESUPUESTO ANUAL

Aprobado	Ampliación	Reducción	Modificado	EJERCIDO T1	EJERCIDO T2	EJERCIDO T3	EJERCIDO T4
0.00	5,500,000.00	0.00	5,500,000.00	0.00	0.00	0.00	5,500,000.00
				TOTAL EJERCIDO AL TRIMESTRE VIGENTE			5,500,000.00

PRESUPUESTO TRIMESTRAL DE LA ACTIVIDAD

Aprobado	Modificado	Comprometido	Devengado	Ejercido	% de Ejercido Vs. Modificado
0.00	5,500,000.00	5,500,000.00	5,500,000.00	5,500,000.00	100.00

DATOS DEL INDICADOR

Nombre :	PORCENTAJE DE METROS CUADRADOS DE INFRAESTRUCTURA DE SALUD REHABILITADOS	Número de indicador :	2227
Definición :	MIDE EL PORCENTAJE DE METROS CUADRADOS DE INFRAESTRUCTURA DE SALUD REHABILITADOS		
Método de Cálculo :	(METROS CUADRADOS DE INFRAESTRUCTURA DE SALUD REHABILITADOS / METROS CUADRADOS DE INFRAESTRUCTURA DE SALUD PROGRAMADOS A REHABILITAR)*100		

Tipo	Dimensión	Frecuencia de Medición	Forma de cálculo del indicador	Tipo de Valor	Sentido Esperado
GESTIÓN	EFICACIA	TRIMESTRAL	PORCENTAJE	FLUJO	ASCENDENTE

MEDIOS DE VERIFICACIÓN / FUENTE INFORMACIÓN	SUPUESTO
PROGRAMA DE INVERSIÓN PUBLICA DE LOS SERVICIOS DE SALUD DE OAXACA	EL IMPACTO DE FENÓMENOS NATURALES AFECTAN A LAS UNIDADES. LAS CONDICIONES SOCIALES, POLÍTICAS, ECONÓMICAS Y AMBIENTALES SE MANTIENEN ESTABLES PARA EL DESARROLLO DE LAS ACCIONES

DATOS DE LA META

Definición de la variable Meta:	1 - MIDE LOS METROS CUADRADOS DE INFRAESTRUCTURA DE SALUD REHABILITADOS
Unidad de medida:	15 - METRO CUADRADO

LÍNEA BASE				VALOR PROGRAMADO ANUAL			
AÑO		VALOR	0.00	AÑO	2024	VALOR	3,806.00

AVANCE TRIMESTRAL OBRA/ACTIVIDAD

METAS	1er.TRIMESTRE	2o.TRIMESTRE	3er.TRIMESTRE	4o.TRIMESTRE	CUMPLIMIENTO DE METAS	
PROGRAMACIÓN INICIAL	0.00	0.00	0.00	3,806.00	T1+T2+T3+T4	3,806.00
PROGRAMACIÓN ACTUALIZADA	0.00	0.00	0.00	3,806.00	T1+T2+T3+T4	3,806.00
METAS ALCANZADAS	0.00	0.00	0.00	3,806.00	T1+T2+T3+T4	3,806.00
PORCENTAJE ALCANZADO TRIMESTRAL	0.00	0.00	0.00	100.00	PORCENTAJE ALCANZADO ANUAL	100.00

PORCENTAJE DE CUMPLIMIENTO ALCANZADO EN EL TRIMESTRE: 100.00 %

SUBDIRECCIÓN GENERAL DE INNOVACIÓN Y CALIDAD

DIRECCIÓN DE PLANEACIÓN Y DESARROLLO

PROGRAMAS Y PROYECTOS DE INVERSIÓN AL 31 DE DICIEMBRE 2024

SALUD
SECRETARÍA DE SALUD
SERVICIOS DE SALUD DE OAXACA

NOMBRE DE LA OBRA O ACTIVIDAD	PARTIDA PRESUPUESTAL	CLAVE DE FINANCIAMIENTO	FUENTE DE FINANCIAMIENTO	EJERCICIO	VIGENTE
AMPLIACIÓN DEL CENTRO DE SALUD RURAL DE 01 NÚCLEO BÁSICO EN LA LOCALIDAD DE LA BARRA DE COLOTEPEC, MUNICIPIO DE SANTA MARÍA COLOTEPEC	540001-16801002001-616655BEABA0123	BEABA0123	FASSA CAPITAL	2023	3762870.52
AMPLIACIÓN DE CENTRO DE SALUD URBANO DE 01 NÚCLEO BÁSICO EN LA LOCALIDAD DE MAGDALENA APASCO	540001-16801003001-616654BEABA0124	BEABA0124	FASSA CAPITAL	2024	3400403.73
REHABILITACIÓN DEL ALMACÉN DE OFICINAS JURISDICCIONALES	540001-16802001001-616654BEABA0123	BEABA0123	FASSA CAPITAL	2023	247292.94
REHABILITACIÓN DEL HOSPITAL CIVIL (OFICINAS ADMINISTRATIVAS)	540001-16802001002-616654BEABA0123	BEABA0123	FASSA CAPITAL	2023	405842.05
REHABILITACIÓN DE ALMACÉN ESTATAL	540001-16802001003-616654BEABA0123	BEABA0123	FASSA CAPITAL	2023	1164387.17
REHABILITACIÓN DE ALMACÉN ESTATAL (CÁMARA FRÍA)	540001-16802001004-616654BEABA0123	BEABA0123	FASSA CAPITAL	2024	118235.56
REHABILITACIÓN DEL CENTRO DE SALUD URBANO DE 08 NÚCLEOS BÁSICOS EN LA LOCALIDAD DE PINOTEPA NACIONAL, MUNICIPIO DE PINOTEPA NACIONAL	540001-16802002001-616654BEABA0123	BEABA0123	FASSA CAPITAL	2023	208247.47
REHABILITACIÓN DEL CENTRO DE SALUD RURAL DE 01 NÚCLEO BÁSICO EN LA LOCALIDAD DE CRUZ DEL ITACUAN, MUNICIPIO DE PINOTEPA NACIONAL	540001-16802002002-616654BEABA0123	BEABA0123	FASSA CAPITAL	2023	70679.02
REHABILITACIÓN DEL CENTRO DE SALUD RURAL DE 01 NÚCLEO BÁSICO EN LA LOCALIDAD DE PIEDRA BLANCA, MUNICIPIO DE PINOTEPA NACIONAL	540001-16802002003-616654BEABA0123	BEABA0123	FASSA CAPITAL	2023	40060.67
REHABILITACIÓN DEL CENTRO DE SALUD RURAL DE 01 NÚCLEO BÁSICO EN LA LOCALIDAD DE COLLANTES, MUNICIPIO DE PINOTEPA NACIONAL	540001-16802002004-616654BEABA0123	BEABA0123	FASSA CAPITAL	2023	7932.54
REHABILITACIÓN DEL CENTRO DE SALUD RURAL DE 01 NÚCLEO BÁSICO EN LA LOCALIDAD DE CORRALERO, MUNICIPIO DE PINOTEPA NACIONAL	540001-16802002005-616654BEABA0123	BEABA0123	FASSA CAPITAL	2023	38386.87
REHABILITACIÓN DEL CENTRO DE SALUD RURAL DE 01 NÚCLEO BÁSICO EN LA LOCALIDAD DE LO DE MEJIA, MUNICIPIO DE PINOTEPA NACIONAL	540001-16802002006-616654BEABA0123	BEABA0123	FASSA CAPITAL	2023	47303.56
REHABILITACIÓN DE LA CLÍNICA DE LA MUJER	540001-16802002007-616654BEABA0123	BEABA0123	FASSA CAPITAL	2023	154133.16
REHABILITACIÓN DEL HOSPITAL COMUNITARIO DE LA LOCALIDAD SANTA CATARINA JUQUILA MUNICIPIO DE SANTA CATARINA JUQUILA	540001-16802003001-616654BEABA0123	BEABA0123	FASSA CAPITAL	2023	590289.4
REHABILITACIÓN DEL HOSPITAL COMUNITARIO DE LA LOCALIDAD RIO GRANDE MUNICIPIO DE VILLA DE TUTUTEPEC	540001-16802003002-616654BEABA0123	BEABA0123	FASSA CAPITAL	2023	545985.8
REHABILITACIÓN DEL CENTRO DE SALUD URBANO DE 12 NÚCLEOS BÁSICOS DE LA LOCALIDAD SALINA CRUZ MUNICIPIO DE SALINA CRUZ	540001-16802003003-616654BEABA0123	BEABA0123	FASSA CAPITAL	2023	203861.27
REHABILITACIÓN DEL CENTRO DE SALUD URBANO DE 6 NÚCLEOS BÁSICOS DE LA LOCALIDAD PUERTO ESCONDIDO MUNICIPIO DE SAN PEDRO MIXTEPEC -DTO 22-	540001-16802003004-616654BEABA0123	BEABA0123	FASSA CAPITAL	2023	355803.23
REHABILITACIÓN DEL ÁREA DE FARMACIA EN EL HOSPITAL PSIQUIATRICO EN LOCALIDAD DE REYES MANTECON MUNICIPIO DE SAN BARTOLO COYOTEPEC	540001-16802003005-616654BEABA0123	BEABA0123	FASSA CAPITAL	2023	789409.5
REHABILITACIÓN DEL CENTRO DE SALUD CON SERVICIOS AMPLIADOS (CESSA) DE LA LOCALIDAD SAN FRANCISCO IXHUATÁN MUNICIPIO DE SAN FRANCISCO IXHUATÁN	540001-16802003006-616654BEABA0123	BEABA0123	FASSA CAPITAL	2023	310998.45
REHABILITACIÓN DEL CENTRO DE SALUD CON SERVICIOS AMPLIADOS (CESSA) DE LA LOCALIDAD SANTO DOMINGO TEHUANTEPEC MUNICIPIO DE SANTO DOMINGO TEHUANTEPEC	540001-16802003007-616654BEABA0123	BEABA0123	FASSA CAPITAL	2023	286744.58
REHABILITACIÓN DEL HOSPITAL INTEGRAL (COMUNITARIO), EN LA LOCALIDAD DE SAN JUAN BAUTISTA VALLE NACIONAL, MUNICIPIO DE SAN JUAN BAUTISTA VALLE NACIONAL	540001-16802004001-616654BEABA0123	BEABA0123	FASSA CAPITAL	2023	1488880.13

REHABILITACIÓN DEL HOSPITAL INTEGRAL (COMUNITARIO), EN LA LOCALIDAD DE LOMA BONITA, MUNICIPIO DE LOMA BONITA	540001-16802004002-616654BEABA0123	BEABA0123	FASSA CAPITAL	2023	334972.26
REHABILITACIÓN DEL HOSPITAL INTEGRAL (COMUNITARIO), EN LA LOCALIDAD DE VILLA SOLA DE VEGA, MUNICIPIO DE VILLA SOLA DE VEGA	540001-16802004003-616654BEABA0123	BEABA0123	FASSA CAPITAL	2023	599772.63
REHABILITACIÓN DEL HOSPITAL GENERAL, MARÍA LOMBARDO DE CASO EN LA LOCALIDAD DE MARIA LOMBARDO DE CASO, MUNICIPIO DE SAN JUAN COTZOCON	540001-16802004004-616654BEABA0123	BEABA0123	FASSA CAPITAL	2023	4741442.02
REHABILITACIÓN DEL HOSPITAL GENERAL, DR. MACEDONIO BENITEZ FUENTES EN LA LOCALIDAD DE JUCHITAN DE ZARAGOZA, MUNICIPIO DE JUCHITAN DE ZARAGOZA	540001-16802004005-616654BEABA0123	BEABA0123	FASSA CAPITAL	2023	689342.21
REHABILITACIÓN DEL HOSPITAL GENERAL CIUDAD IXTEPEC, EN LA LOCALIDAD DE CIUDAD IXTEPEC, MUNICIPIO DE CIUDAD IXTEPEC	540001-16802004006-616654BEABA0123	BEABA0123	FASSA CAPITAL	2023	1584866.48
REHABILITACIÓN DEL CENTRO DE SALUD URBANO DE 02 NÚCLEOS BÁSICOS EN LA LOCALIDAD DE REYES ETLA, MUNICIPIO DE REYES ETLA	540001-16802005001-616654BEABA0123	BEABA0123	FASSA CAPITAL	2023	307292.36
REHABILITACIÓN DEL CENTRO DE SALUD URBANO DE 01 NÚCLEO BÁSICO EN LA LOCALIDAD DE SAN SEBASTIAN ABASOLO, MUNICIPIO DE SAN SEBASTIAN ABASOLO	540001-16802005002-616654BEABA0123	BEABA0123	FASSA CAPITAL	2023	303412.36
REHABILITACIÓN DEL CENTRO DE SALUD URBANO DE 10 NÚCLEOS BÁSICOS EN LA LOCALIDAD DE SAN JUAN BAUTISTA TUXTEPEC, MUNICIPIO DE SAN JUAN BAUTISTA TUXTEPEC	540001-16802005003-616654BEABA0123	BEABA0123	FASSA CAPITAL	2023	201774.81
REHABILITACIÓN DEL CENTRO DE SALUD RURAL DE 01 NÚCLEO BÁSICO EN LA LOCALIDAD DE LÁZARO CÁRDENAS YUCUNICOCO, MUNICIPIO DE SANTIAGO JUXTLAHUACA	540001-16802006001-616654BEABA0123	BEABA0123	FASSA CAPITAL	2023	1247974.63
REHABILITACIÓN DEL CENTRO DE SALUD URBANO DE 02 NÚCLEOS BÁSICOS EN LA LOCALIDAD DE SAN GABRIEL MIXTEPEC, MUNICIPIO DE SAN GABRIEL MIXTEPEC	540001-16802006002-616654BEABA0123	BEABA0123	FASSA CAPITAL	2023	2102924.86
REHABILITACIÓN DEL CENTRO DE SALUD CON SERVICIOS AMPLIADOS (CESSA SAN PEDRO MIXTEPEC) EN LA LOCALIDAD DE SAN PEDRO MIXTEPEC, MUNICIPIO DE SAN PEDRO MIXTEPEC DISTRITO 22	540001-16802006003-616654BEABA0123	BEABA0123	FASSA CAPITAL	2023	3793614.31
REHABILITACIÓN DEL CENTRO DE SALUD URBANO DE 01 NÚCLEO BÁSICO EN LA LOCALIDAD DE ASUNCIÓN TLACOLULITA, MUNICIPIO DE ASUNCIÓN TLACOLULITA	540001-16802007001-616654BEABA0123	BEABA0123	FASSA CAPITAL	2023	1534504.26
REHABILITACIÓN DEL CENTRO DE SALUD CON SERVICIOS AMPLIADOS EN LA LOCALIDAD DE SAN SEBASTIÁN COATLÁN, MUNICIPIO DE SAN SEBASTIÁN COATLÁN	540001-16802007002-616654BEABA0123	BEABA0123	FASSA CAPITAL	2023	2036698.68
REHABILITACIÓN DE CENTRO DE SALUD URBANO DE 01 NÚCLEO BÁSICO EN LA LOCALIDAD DE SAN BLAS ATEMPA	540001-16802008001-616654BEABA0123	BEABA0123	FASSA CAPITAL	2023	600000
REHABILITACIÓN DE UNIDAD DE ESPECIALIDADES MÉDICAS (UNEMES) DE SALUD MENTAL Y ADICCIONES EN LA LOCALIDAD DE SANTO DOMINGO TEHUANTEPEC	540001-16802008002-616654BEABA0123	BEABA0123	FASSA CAPITAL	2023	360000
REHABILITACIÓN DE UNIDAD DE ESPECIALIDADES MÉDICAS (UNEMES) PADECIMIENTOS CARDIOVASCULARES, SORID EN LA LOCALIDAD DE SANTO DOMINGO TEHUANTEPEC	540001-16802008003-616654BEABA0123	BEABA0123	FASSA CAPITAL	2023	380000
REHABILITACIÓN DE CENTRO DE SALUD RURAL DE 01 NÚCLEO BÁSICO EN LA LOCALIDAD DE CUAUHTEMOC	540001-16802008004-616654BEABA0123	BEABA0123	FASSA CAPITAL	2023	400000
REHABILITACIÓN DE CENTRO DE SALUD URBANO DE 05 NÚCLEOS BÁSICOS EN LA LOCALIDAD DE JUCHITÁN DE ZARAGOZA (QUINTA SECCIÓN)	540001-16802008005-616654BEABA0123	BEABA0123	FASSA CAPITAL	2023	800000
REHABILITACIÓN DE CENTRO DE SALUD URBANO DE 12 NÚCLEOS BÁSICOS EN LA LOCALIDAD DE SALINA CRUZ	540001-16802009001-616654BEABA0123	BEABA0123	FASSA CAPITAL	2023	400000
REHABILITACIÓN DE OFICINAS JURISDICCIONALES EN LA LOCALIDAD DE JUCHITÁN DE ZARAGOZA	540001-16802010001-616654BEABA0123	BEABA0123	FASSA CAPITAL	2023	800000
REHABILITACIÓN DE PLANTA DE TRATAMIENTO DE AGUAS RESIDUALES EN EL HOSPITAL GENERAL EN LA LOCALIDAD DE JUCHITÁN DE ZARAGOZA	540001-16802011001-616654BEABA0123	BEABA0123	FASSA CAPITAL	2023	2348422.18

REHABILITACIÓN DE CENTRO DE SALUD CON SERVICIOS AMPLIADOS (CESSA TLALIXTAC DE CABRERA)	540001-16802015001-616654AEAAA0423	AEAAA0423	ASIGNACIÓN ORDINARIA DE OPERACIÓN	2023	7600000
REHABILITACIÓN DE CENTRO DE SALUD URBANO DE 10 NÚCLEOS BÁSICOS EN LA LOCALIDAD DE SAN JUAN BAUTISTA TUXTEPEC 2A ETAPA	540001-16802016001-616654AEAAA0423	AEAAA0423	ASIGNACIÓN ORDINARIA DE OPERACIÓN	2023	1451774.81
REHABILITACIÓN DE UNIDAD DE ESPECIALIDADES MÉDICAS (UNEMES) DE SALUD MENTAL Y ADICCIONES EN LA LOCALIDAD DE SAN JUAN BAUTISTA TUXTEPEC	540001-16802016002-616654AEAAA0423	AEAAA0423	ASIGNACIÓN ORDINARIA DE OPERACIÓN	2023	350000
REHABILITACIÓN DE UNIDAD DE ESPECIALIDADES MÉDICAS (UNEMES) DE PADECIMIENTOS CARDIOVASCULARES, SORID EN LA LOCALIDAD DE SAN JUAN BAUTISTA TUXTEPEC	540001-16802016003-616654AEAAA0423	AEAAA0423	ASIGNACIÓN ORDINARIA DE OPERACIÓN	2023	400000
REHABILITACIÓN DE CENTRO DE SALUD URBANO DE 04 NUCLEOS BÁSICOS EN LA LOCALIDAD DE ACATLÁN DE PÉREZ FIGUEROA	540001-16802016004-616654AEAAA0423	AEAAA0423	ASIGNACIÓN ORDINARIA DE OPERACIÓN	2023	250000
REHABILITACIÓN DE CENTRO DE SALUD URBANO DE 03 NÚCLEOS BÁSICOS EN LA LOCALIDAD DE VICENTE CAMALOTE	540001-16802016005-616654AEAAA0423	AEAAA0423	ASIGNACIÓN ORDINARIA DE OPERACIÓN	2023	300000
REHABILITACIÓN DE CENTRO DE SALUD RURAL DE 01 NÚCLEO BÁSICO EN LA LOCALIDAD DE MIGUEL HIDALGO	540001-16802016006-616654AEAAA0423	AEAAA0423	ASIGNACIÓN ORDINARIA DE OPERACIÓN	2023	300000
REHABILITACIÓN DE CENTRO DE SALUD CON HOSPITALIZACIÓN EN LA LOCALIDAD DE LOMA BONITA	540001-16802016007-616654AEAAA0423	AEAAA0423	ASIGNACIÓN ORDINARIA DE OPERACIÓN	2023	900000
REHABILITACIÓN DE CENTRO DE SALUD RURAL DE 01 NÚCLEO BÁSICO EN LA LOCALIDAD CHUPARROSA	540001-16802016008-616654AEAAA0423	AEAAA0423	ASIGNACIÓN ORDINARIA DE OPERACIÓN	2023	500000
REHABILITACIÓN DE CENTRO DE SALUD RURAL DE 01 NÚCLEO BÁSICO EN LA LOCALIDAD DE SANTO TOMÁS	540001-16802016009-616654AEAAA0423	AEAAA0423	ASIGNACIÓN ORDINARIA DE OPERACIÓN	2023	500000
REHABILITACIÓN DE CENTRO DE SALUD URBANO DE 05 NÚCLEOS BÁSICOS EN LA LOCALIDAD DE COSOLAPA	540001-16802016010-616654AEAAA0423	AEAAA0423	ASIGNACIÓN ORDINARIA DE OPERACIÓN	2023	800000
REHABILITACIÓN DE CENTRO DE SALUD URBANO DE 03 NÚCLEOS BÁSICOS EN LA LOCALIDAD DE SAN FELIPE USILA	540001-16802016011-616654AEAAA0423	AEAAA0423	ASIGNACIÓN ORDINARIA DE OPERACIÓN	2023	600000
REHABILITACIÓN DE CENTRO DE SALUD RURAL DE 01 NÚCLEO BÁSICO EN LA LOCALIDAD DE SAN ANTONIO ANALCO	540001-16802016013-616654AEAAA0423	AEAAA0423	ASIGNACIÓN ORDINARIA DE OPERACIÓN	2023	350000
REHABILITACIÓN DE CENTRO DE SALUD RURAL DE 01 NÚCLEO BÁSICO EN LA LOCALIDAD DE SANTIAGO TLATEPUSCO	540001-16802016014-616654AEAAA0423	AEAAA0423	ASIGNACIÓN ORDINARIA DE OPERACIÓN	2023	350000
REHABILITACIÓN DE HOSPITAL GENERAL EN LA LOCALIDAD DE SAN JUAN BAUTISTA TUXTEPEC	540001-16802017001-616654AEAAA0423	AEAAA0423	ASIGNACIÓN ORDINARIA DE OPERACIÓN	2023	2500000
REHABILITACIÓN DE HOSPITAL INTEGRAL COMUNITARIO EN LA LOCALIDAD DE SAN JUAN BAUTISTA VALLE NACIONAL 2A ETAPA	540001-16802017002-616654AEAAA0423	AEAAA0423	ASIGNACIÓN ORDINARIA DE OPERACIÓN	2023	1959327.15
REHABILITACIÓN DE CENTRO DE SALUD URBANO DE 03 NÚCLEOS BÁSICOS EN LA LOCALIDAD DE TEMASCAL	540001-16802017003-616654AEAAA0423	AEAAA0423	ASIGNACIÓN ORDINARIA DE OPERACIÓN	2023	1959327.15
REHABILITACIÓN DE PLANTA DE TRATAMIENTO DE AGUAS RESIDUALES EN EL HOSPITAL BÁSICO COMUNITARIO EN LA LOCALIDAD DE RÍO GRANDE	540001-16802018001-616654AALAA0123	AALAA0123	ASIGNACIÓN PARA FUNCIONAMIENTO	2023	1714613.72
REHABILITACIÓN DE PLANTA DE TRATAMIENTO DE AGUAS RESIDUALES EN EL HOSPITAL BÁSICO COMUNITARIO EN LA LOCALIDAD DE SANTOS REYES NOPALA	540001-16802018002-616654AALAA0123	AALAA0123	ASIGNACIÓN PARA FUNCIONAMIENTO	2023	1709883.76
REHABILITACIÓN DE PLANTA DE TRATAMIENTO DE AGUAS RESIDUALES EN EL CENTRO DE SALUD CON SERVICIOS AMPLIADOS EN LA LOCALIDAD DE VILLA DE TUTUTEPEC DE MELCHOR OCAMPO	540001-16802018003-616654AALAA0123	AALAA0123	ASIGNACIÓN PARA FUNCIONAMIENTO	2023	1734290.35
REHABILITACIÓN DE PLANTA DE TRATAMIENTO DE AGUAS RESIDUALES EN EL CENTRO DE SALUD URBANO DE 08 NÚCLEOS BÁSICOS DE LA LOCALIDAD DE SANTIAGO PINOTEPA NACIONAL	540001-16802018004-616654AALAA0123	AALAA0123	ASIGNACIÓN PARA FUNCIONAMIENTO	2023	1734290.35
REHABILITACIÓN DE PLANTA DE TRATAMIENTO DE AGUAS RESIDUALES EN EL HOSPITAL BÁSICO COMUNITARIO DE LA LOCALIDAD DE ASUNCIÓN NOCHIXTLÁN	540001-16802018005-616654AALAA0123	AALAA0123	ASIGNACIÓN PARA FUNCIONAMIENTO	2023	1753573.87
REHABILITACIÓN DE HOSPITAL INTEGRAL (COMUNITARIO) EN LA LOCALIDAD DE IXTLÁN DE JUÁREZ	540001-16802019001-616654BEABA0124	BEABA0124	FASSA CAPITAL	2024	291596.97
REHABILITACIÓN DE CENTRO DE SALUD URBANO DE 02 NÚCLEOS BÁSICOS EN LA LOCALIDAD DE MAGDALENA TEITIPAC	540001-16802019002-616654BEABA0124	BEABA0124	FASSA CAPITAL	2024	838830.82

REHABILITACIÓN DE CENTRO DE SALUD RURAL DE 01 NÚCLEO BÁSICO EN LA LOCALIDAD DE SANTA MARIA YACOCHI	540001-16802019003-616654BEABA0124	BEABA0124	FASSA CAPITAL	2024	604505.88
REHABILITACIÓN DE CENTRO DE SALUD URBANO DE 10 NÚCLEOS BÁSICOS EN LA LOCALIDAD DE SAN JUAN BAUTISTA TUXTEPEC	540001-16802020001-616654BEABA0124	BEABA0124	FASSA CAPITAL	2024	448920
REHABILITACIÓN DE CENTRO DE SALUD CON HOSPITALIZACIÓN EN LA LOCALIDAD DE LOMA BONITA	540001-16802020002-616654BEABA0124	BEABA0124	FASSA CAPITAL	2024	1293400
REHABILITACIÓN DE CENTRO DE SALUD URBANO DE 05 NÚCLEOS BÁSICOS EN LA LOCALIDAD DE RIO GRANDE O PIEDRA PARADA	540001-16802021001-616654BEABA0124	BEABA0124	FASSA CAPITAL	2024	2945525.16
REHABILITACIÓN DE HOSPITAL INTEGRAL (COMUNITARIO) EN LA LOCALIDAD DE SANTA CATARINA JUQUILA	540001-16802021002-616654BEABA0124	BEABA0124	FASSA CAPITAL	2024	3766557.39
REHABILITACIÓN DEL HOSPITAL BÁSICO COMUNITARIO DE LA LOCALIDAD ASUNCIÓN NOCHIXTLÁN	540001-16802022001-616654BEABA0124	BEABA0124	FASSA CAPITAL	2024	4193163.23
REHABILITACIÓN DE LA JURISDICCIÓN SANITARIA NO. 2 "ISTMO"	540001-16802023001-616654BEABA0124	BEABA0124	FASSA CAPITAL	2024	678417.71
REHABILITACIÓN DE LA JURISDICCIÓN SANITARIA NO. 4 "COSTA"	540001-16802023002-616654BEABA0124	BEABA0124	FASSA CAPITAL	2024	277892.22
REHABILITACIÓN DE HOSPITAL GENERAL EN LA LOCALIDAD DE SANTO DOMINGO TEHUANTEPEC	540001-16802024001-616654BEABA0124	BEABA0124	FASSA CAPITAL	2024	1683074.77
REHABILITACIÓN DE CENTRO DE SALUD URBANO DE 7 NB DE LA LOCALIDAD DE MATÍAS ROMERO AVENDAÑO	540001-16802025001-616654BEABA0124	BEABA0124	FASSA CAPITAL	2024	513752.31
REHABILITACIÓN DE CENTRO DE SALUD RURAL DE 1 NB DE LA LOCALIDAD DE CERRO CHICO (CERRITOS)	540001-16802025002-616654BEABA0124	BEABA0124	FASSA CAPITAL	2024	350625.56
REHABILITACIÓN DE CENTRO DE SALUD URBANO DE 3 NB DE LA LOCALIDAD DE SANTO DOMINGO ZANATEPEC	540001-16802025003-616654BEABA0124	BEABA0124	FASSA CAPITAL	2024	453810.92
REHABILITACIÓN DE CENTRO DE SALUD URBANO DE 1 NB DE LA LOCALIDAD DE HEROICA VILLA DE SAN BLAS ATEMPA	540001-16802025004-616654BEABA0124	BEABA0124	FASSA CAPITAL	2024	824541.55
REHABILITACIÓN DE CENTRO DE SALUD URBANO DE 4 NB DE LA LOCALIDAD DE SANTA MARÍA JALAPA DEL MARQUÉS	540001-16802025005-616654BEABA0124	BEABA0124	FASSA CAPITAL	2024	863973.6
REHABILITACIÓN DE CENTRO DE SALUD URBANO DE 1 NB DE LA LOCALIDAD DE MAGDALENA TEQUISISTLÁN	540001-16802025006-616654BEABA0124	BEABA0124	FASSA CAPITAL	2024	356863.13
REHABILITACIÓN DE CENTRO DE SALUD CON SERVICIOS AMPLIADOS DE LA LOCALIDAD DE SANTO DOMINGO TEHUANTEPEC	540001-16802025007-616654BEABA0124	BEABA0124	FASSA CAPITAL	2024	1982395.47
REHABILITACIÓN DE CENTRO DE SALUD URBANO DE 12 NB DE LA LOCALIDAD DE SALINA CRUZ	540001-16802025008-616654BEABA0124	BEABA0124	FASSA CAPITAL	2024	306887.05
REHABILITACIÓN DE LA UNIDAD DE ESPECIALIDADES MÉDICAS (UNEMES) DE LA LOCALIDAD DE SANTO DOMINGO TEHUANTEPEC	540001-16802025009-616654BEABA0124	BEABA0124	FASSA CAPITAL	2024	105853.02
REHABILITACIÓN DE CENTRO DE SALUD URBANO DE 4 NB DE LA LOCALIDAD DE CIUDAD IXTEPEC	540001-16802025010-616654BEABA0124	BEABA0124	FASSA CAPITAL	2024	620675.41
REHABILITACIÓN DE CENTRO DE SALUD RURAL DE 1 NB DE LA LOCALIDAD DE RINCÓN MORENO	540001-16802025011-616654BEABA0124	BEABA0124	FASSA CAPITAL	2024	309079.12
REHABILITACIÓN DEL HOSPITAL GENERAL "DR. PEDRO ESPINOZA RUEDA" EN LA LOCALIDAD DE SANTIAGO PINOTEPA NACIONAL	540001-16802026001-616654BEABA0124	BEABA0124	FASSA CAPITAL	2024	1660000
REHABILITACIÓN DEL HOSPITAL INTEGRAL (COMUNITARIO) EN LA LOCALIDAD DE NEJAPA DE MADERO	540001-16802026002-616654BEABA0124	BEABA0124	FASSA CAPITAL	2024	1037136.93
REHABILITACIÓN DEL CENTRO DE SALUD CON SERVICIOS AMPLIADOS EN LA LOCALIDAD DE TEOTITLÁN DEL VALLE	540001-16802026003-616654BEABA0124	BEABA0124	FASSA CAPITAL	2024	123948.78
REHABILITACIÓN DE HOSPITAL INTEGRAL (COMUNITARIO) EN LA LOCALIDAD DE SANTIAGO TAMAZOLA	540001-16802027001-616654BEABA0124	BEABA0124	FASSA CAPITAL	2024	2500000
REHABILITACIÓN DE HOSPITAL INTEGRAL (COMUNITARIO) EN LA LOCALIDAD DE RIO GRANDE O PIEDRA PARADA	540001-16802028001-616654BEABA0124	BEABA0124	FASSA CAPITAL	2024	1500000
REHABILITACIÓN DE HOSPITAL INTEGRAL (COMUNITARIO) EN LA LOCALIDAD DE SANTOS REYES NOPALA	540001-16802028002-616654BEABA0124	BEABA0124	FASSA CAPITAL	2024	3500000
REHABILITACIÓN DE CENTRO DE SALUD URBANO DE 02 NÚCLEOS BÁSICOS EN LA LOCALIDAD DE SANTIAGO ZACATEPEC	540001-16802028003-616654BEABA0124	BEABA0124	FASSA CAPITAL	2024	500000

REHABILITACION DE LA JURISDICCION SANITARIA NO. 6 SIERRA	540001-16802028004-616654BEABA0124	BEABA0124	FASSA CAPITAL	2024	61317.88
REHABILITACION DE HOSPITAL INTEGRAL (COMUNITARIO) EN LA LOCALIDAD DE SAN PEDRO TAPANATEPEC	540001-16802029001-616654BEABA0124	BEABA0124	FASSA CAPITAL	2024	810912.44
REHABILITACION DE HOSPITAL INTEGRAL (COMUNITARIO) EN LA LOCALIDAD DE TEOTITLAN DE FLORES MAGÓN	540001-16802030001-616654BEABA0124	BEABA0124	FASSA CAPITAL	2024	1798850
REHABILITACION DE HOSPITAL GENERAL EN LA LOCALIDAD DE SAN JUAN BAUTISTA CUICATLAN	540001-16802030002-616654BEABA0124	BEABA0124	FASSA CAPITAL	2024	1798850
REHABILITACION DE CENTRO DE SALUD CON SERVICIOS AMPLIADOS EN LA LOCALIDAD DE PINOTEPA DE DON LUÍS	540001-16802031001-616654BEABA0124	BEABA0124	FASSA CAPITAL	2024	4686404.26
REHABILITACION DE CENTRO DE SALUD RURAL DE 01 NÚCLEO BÁSICO EN LA LOCALIDAD DE LÁZARO CÁRDENAS	540001-16802032001-616654AEAAA0424	AEAAA0424	ASIGNACIÓN ORDINARIA DE OPERACIÓN	2024	350000
REHABILITACION DE HOSPITAL GENERAL EN LA LOCALIDAD DE PUERTO ESCONDIDO	540001-16802033001-616654BEABA0124	BEABA0124	FASSA CAPITAL	2024	980000
REHABILITACION DE CENTRO DE SALUD URBANO DE 02 NÚCLEOS BÁSICOS EN LA LOCALIDAD DE SAN PEDRO IXCATLAN	540001-16802033002-616654BEABA0124	BEABA0124	FASSA CAPITAL	2024	400000
REHABILITACION DE CENTRO DE SALUD RURAL DE 03 NÚCLEOS BÁSICOS Y MÁS EN LA LOCALIDAD DE PAPALOAPAN	540001-16802033003-616654BEABA0124	BEABA0124	FASSA CAPITAL	2024	400000
REHABILITACION DE CENTRO DE SALUD RURAL DE 01 NÚCLEO BÁSICO EN LA LOCALIDAD DE MACIN CHICO	540001-16802033004-616654BEABA0124	BEABA0124	FASSA CAPITAL	2024	469959.55
REHABILITACION DE CENTRO DE SALUD RURAL DE 01 NÚCLEO BÁSICO EN LA LOCALIDAD DE SANTA CRUZ TEPETOTUTLA	540001-16802034001-616654BEABA0124	BEABA0124	FASSA CAPITAL	2024	350000
REHABILITACION DE HOSPITAL INTEGRAL (COMUNITARIO) EN LA LOCALIDAD DE LOMA BONITA	540001-16802035001-616654BEABA0124	BEABA0124	FASSA CAPITAL	2024	1293400
REHABILITACION DE CENTRO DE SALUD URBANO DE 01 NÚCLEO BÁSICO EN LA LOCALIDAD DE SANTA CRUZ ACATEPEC	540001-16802035002-616654BEABA0124	BEABA0124	FASSA CAPITAL	2024	800000
REHABILITACION DE CENTRO DE SALUD URBANO DE 01 NÚCLEO BÁSICO EN LA LOCALIDAD DE JUCHITÁN DE ZARAGOZA (COLONIA SÉPTIMA SECCIÓN)	540001-16802036001-616654BEABA0124	BEABA0124	FASSA CAPITAL	2024	2274692.82
REHABILITACION DE HOSPITAL GENERAL EN LA LOCALIDAD DE HEROICA CIUDAD DE HUAJUAPAN DE LEÓN	540001-16802036002-616654BEABA0124	BEABA0124	FASSA CAPITAL	2024	5563274.21
REHABILITACION DE HOSPITAL INTEGRAL (COMUNITARIO), EN LA LOCALIDAD DE TAMAZULAPAM DEL ESPIRITU SANTO	540001-16802037001-616654BEABA0124	BEABA0124	FASSA CAPITAL	2024	3500000
REHABILITACION DE CENTRO DE SALUD RURAL DE 01 NÚCLEO BÁSICO, EN LA LOCALIDAD DE VILLA NUEVA	540001-16802037002-616654BEABA0124	BEABA0124	FASSA CAPITAL	2024	400000
REHABILITACION DE CENTRO DE SALUD RURAL DE 01 NÚCLEO BÁSICO, EN LA LOCALIDAD DE RANCHO NUEVO	540001-16802037003-616654BEABA0124	BEABA0124	FASSA CAPITAL	2024	400000
REHABILITACION DE CENTRO DE SALUD RURAL DE 01 NÚCLEO BÁSICO, EN LA LOCALIDAD DE SANTO DOMINGO ARMENTA	540001-16802037004-616654BEABA0124	BEABA0124	FASSA CAPITAL	2024	400000
REHABILITACION DE LABORATORIO ESTATAL, EN LA LOCALIDAD DE REYES MANTECÓN	540001-16802038001-616654BEABA0124	BEABA0124	FASSA CAPITAL	2024	1500000
REHABILITACION DE CENTRO DE SALUD RURAL DE 01 NÚCLEO BÁSICO, EN LA LOCALIDAD DE SAN LORENZO	540001-16802039001-616654BEABA0124	BEABA0124	FASSA CAPITAL	2024	350000
REHABILITACION DE CENTRO DE SALUD RURAL DE 01 NÚCLEO BÁSICO, EN LA LOCALIDAD DE EL FORTIN ALTO	540001-16802039002-616654BEABA0124	BEABA0124	FASSA CAPITAL	2024	800000
REHABILITACION DE HOSPITAL INTEGRAL (COMUNITARIO) EN LA LOCALIDAD DE SANTA MARÍA HUATULCO	540001-16802040001-616654BEABA0124	BEABA0124	FASSA CAPITAL	2024	1136751.27
REHABILITACION DE CENTRO DE SALUD RURAL DE 01 NÚCLEO BÁSICO EN LA LOCALIDAD DE PLAN ALEMÁN	540001-16802040002-616654BEABA0124	BEABA0124	FASSA CAPITAL	2024	3900000
REHABILITACION DE HOSPITAL GENERAL PUTLA AMIGO DEL NIÑO Y DE LA MADRE EN LA LOCALIDAD DE MALPICA	540001-16802041001-616654BEABA0124	BEABA0124	FASSA CAPITAL	2024	3500000
REHABILITACION DEL CENTRO DE SALUD CON SERVICIOS AMPLIADOS (CESSA) EN LA LOCALIDAD DE SAN LUCAS OJITLÁN	540001-16802042001-616654AGAAA0124	AGAAA0124	APORTACIONES MUNICIPALES PARA MEZCLA DE RECURSOS	2024	10000000
REHABILITACION DEL CENTRO DE SALUD CON SERVICIOS AMPLIADOS (CESSA) EN LA LOCALIDAD DE SAN LUCAS OJITLÁN	540001-16802042001-616654BEACA0224	BEACA0224	FAIS - FISE CAPITAL	2024	28425000
REHABILITACION DEL HOSPITAL GENERAL EN LA LOCALIDAD DE SAN JUAN BAUTISTA TUXTEPEC	540001-16802043001-616654BEABA0124	BEABA0124	FASSA CAPITAL	2024	1500000

REHABILITACIÓN DEL HOSPITAL ESPECIALIZADO DE LA NIÑEZ OAXAQUEÑA EN LA LOCALIDAD DE SAN BARTOLO COYOTEPEC	540001-16802044001-616654BECDZ0824	BECDZ0824	C.DE C.EN M.T.R.P.T.CON EL C.DE S.P.LL.A.A.DE I.EN LA M. MODIF.Y A.DE I. C.C. A LOS R. DEL P.PRES.E001 ATENCION A LA SALUD DE PERSONAS SIN SEG. SOCIAL	2024	456113.48
REHABILITACIÓN DEL HOSPITAL GENERAL DR. ALBERTO VARGAS MERINO EN LA LOCALIDAD DE SAN JUAN BAUTISTA CUICATLÁN	540001-16802044002-616654BECDZ0824	BECDZ0824	C.DE C.EN M.T.R.P.T.CON EL C.DE S.P.LL.A.A.DE I.EN LA M. MODIF.Y A.DE I. C.C. A LOS R. DEL P.PRES.E001 ATENCION A LA SALUD DE PERSONAS SIN SEG. SOCIAL	2024	878395.86
REHABILITACIÓN DEL HOSPITAL GENERAL DR. MANUEL VELASCO SUÁREZ EN LA LOCALIDAD DE SAN PABLO HUIXTEPEC	540001-16802044003-616654BECDZ0824	BECDZ0824	C.DE C.EN M.T.R.P.T.CON EL C.DE S.P.LL.A.A.DE I.EN LA M. MODIF.Y A.DE I. C.C. A LOS R. DEL P.PRES.E001 ATENCION A LA SALUD DE PERSONAS SIN SEG. SOCIAL	2024	1175938.53
REHABILITACIÓN DEL HOSPITAL INTEGRAL (COMUNITARIO) EN LA LOCALIDAD DE VILLA SOLA VEGA	540001-16802044005-616654BECDZ0824	BECDZ0824	C.DE C.EN M.T.R.P.T.CON EL C.DE S.P.LL.A.A.DE I.EN LA M. MODIF.Y A.DE I. C.C. A LOS R. DEL P.PRES.E001 ATENCION A LA SALUD DE PERSONAS SIN SEG. SOCIAL	2024	422757.46
REHABILITACIÓN DEL HOSPITAL INTEGRAL (COMUNITARIO) EN LA LOCALIDAD DE SAN JACINTO TLACOTEPEC	540001-16802044006-616654BECDZ0824	BECDZ0824	C.DE C.EN M.T.R.P.T.CON EL C.DE S.P.LL.A.A.DE I.EN LA M. MODIF.Y A.DE I. C.C. A LOS R. DEL P.PRES.E001 ATENCION A LA SALUD DE PERSONAS SIN SEG. SOCIAL	2024	349654.49
REHABILITACIÓN DEL HOSPITAL INTEGRAL (COMUNITARIO) LA PAZ TEOJOMULCO-TEXMELUCAN EN LA LOCALIDAD DE SANTO DOMINGO TEOJOMULCO	540001-16802044007-616654BECDZ0824	BECDZ0824	C.DE C.EN M.T.R.P.T.CON EL C.DE S.P.LL.A.A.DE I.EN LA M. MODIF.Y A.DE I. C.C. A LOS R. DEL P.PRES.E001 ATENCION A LA SALUD DE PERSONAS SIN SEG. SOCIAL	2024	268485.29
REHABILITACIÓN DEL HOSPITAL GENERAL DR. AURELIO VALDIVIESO EN LA LOCALIDAD DE OAXACA DE JUÁREZ	540001-16802044008-616654BECDZ0824	BECDZ0824	C.DE C.EN M.T.R.P.T.CON EL C.DE S.P.LL.A.A.DE I.EN LA M. MODIF.Y A.DE I. C.C. A LOS R. DEL P.PRES.E001 ATENCION A LA SALUD DE PERSONAS SIN SEG. SOCIAL	2024	93475.26
REHABILITACIÓN DEL HOSPITAL GENERAL EN LA LOCALIDAD DE SALINA CRUZ	540001-16802044009-616654BECDZ0824	BECDZ0824	C.DE C.EN M.T.R.P.T.CON EL C.DE S.P.LL.A.A.DE I.EN LA M. MODIF.Y A.DE I. C.C. A LOS R. DEL P.PRES.E001 ATENCION A LA SALUD DE PERSONAS SIN SEG. SOCIAL	2024	469768.84
REHABILITACIÓN DEL HOSPITAL GENERAL EN LA LOCALIDAD DE CIUDAD IXTEPEC	540001-16802044010-616654BECDZ0824	BECDZ0824	C.DE C.EN M.T.R.P.T.CON EL C.DE S.P.LL.A.A.DE I.EN LA M. MODIF.Y A.DE I. C.C. A LOS R. DEL P.PRES.E001 ATENCION A LA SALUD DE PERSONAS SIN SEG. SOCIAL	2024	374168.2
REHABILITACIÓN DEL HOSPITAL GENERAL EN LA LOCALIDAD DE SANTO DOMINGO TEHUANTEPEC	540001-16802044011-616654BECDZ0824	BECDZ0824	C.DE C.EN M.T.R.P.T.CON EL C.DE S.P.LL.A.A.DE I.EN LA M. MODIF.Y A.DE I. C.C. A LOS R. DEL P.PRES.E001 ATENCION A LA SALUD DE PERSONAS SIN SEG. SOCIAL	2024	469531.88
REHABILITACIÓN DEL HOSPITAL INTEGRAL (COMUNITARIO) EN LA LOCALIDAD DE SAN PEDRO TAPANATEPEC	540001-16802044012-616654BECDZ0824	BECDZ0824	C.DE C.EN M.T.R.P.T.CON EL C.DE S.P.LL.A.A.DE I.EN LA M. MODIF.Y A.DE I. C.C. A LOS R. DEL P.PRES.E001 ATENCION A LA SALUD DE PERSONAS SIN SEG. SOCIAL	2024	400574.92
REHABILITACIÓN DEL HOSPITAL INTEGRAL (COMUNITARIO) EN LA LOCALIDAD DE SAN PEDRO HUAMELULA	540001-16802044013-616654BECDZ0824	BECDZ0824	C.DE C.EN M.T.R.P.T.CON EL C.DE S.P.LL.A.A.DE I.EN LA M. MODIF.Y A.DE I. C.C. A LOS R. DEL P.PRES.E001 ATENCION A LA SALUD DE PERSONAS SIN SEG. SOCIAL	2024	253265.08
REHABILITACIÓN DEL HOSPITAL GENERAL EN LA LOCALIDAD DE MARÍA LOMBARDO DE CASO	540001-16802044014-616654BECDZ0824	BECDZ0824	C.DE C.EN M.T.R.P.T.CON EL C.DE S.P.LL.A.A.DE I.EN LA M. MODIF.Y A.DE I. C.C. A LOS R. DEL P.PRES.E001 ATENCION A LA SALUD DE PERSONAS SIN SEG. SOCIAL	2024	1396343.2
REHABILITACIÓN DEL HOSPITAL GENERAL EN LA LOCALIDAD DE JUCHITÁN DE ZARAGOZA	540001-16802044015-616654BECDZ0824	BECDZ0824	C.DE C.EN M.T.R.P.T.CON EL C.DE S.P.LL.A.A.DE I.EN LA M. MODIF.Y A.DE I. C.C. A LOS R. DEL P.PRES.E001 ATENCION A LA SALUD DE PERSONAS SIN SEG. SOCIAL	2024	155320.04
REHABILITACIÓN DEL HOSPITAL GENERAL TUXTEPEC EN LA LOCALIDAD DE SAN JUAN BAUTISTA TUXTEPEC	540001-16802045001-616654BECDZ0824	BECDZ0824	C.DE C.EN M.T.R.P.T.CON EL C.DE S.P.LL.A.A.DE I.EN LA M. MODIF.Y A.DE I. C.C. A LOS R. DEL P.PRES.E001 ATENCION A LA SALUD DE PERSONAS SIN SEG. SOCIAL	2024	985477.16
REHABILITACIÓN DEL HOSPITAL INTEGRAL (COMUNITARIO) LOMA BONITA EN LA LOCALIDAD DE LOMA BONITA	540001-16802045002-616654BECDZ0824	BECDZ0824	C.DE C.EN M.T.R.P.T.CON EL C.DE S.P.LL.A.A.DE I.EN LA M. MODIF.Y A.DE I. C.C. A LOS R. DEL P.PRES.E001 ATENCION A LA SALUD DE PERSONAS SIN SEG. SOCIAL	2024	231173.83
REHABILITACIÓN DEL HOSPITAL INTEGRAL (COMUNITARIO) VALLE NACIONAL EN LA LOCALIDAD DE SAN JUAN BAUTISTA VALLE NACIONAL	540001-16802045003-616654BECDZ0824	BECDZ0824	C.DE C.EN M.T.R.P.T.CON EL C.DE S.P.LL.A.A.DE I.EN LA M. MODIF.Y A.DE I. C.C. A LOS R. DEL P.PRES.E001 ATENCION A LA SALUD DE PERSONAS SIN SEG. SOCIAL	2024	453094.25

REHABILITACIÓN DEL HOSPITAL INTEGRAL (COMUNITARIO) TEMASCAL EN LA LOCALIDAD DE TEMASCAL	540001-16802045004-616654BECDZ0824	BECDZ0824	C.DE C.EN M.T.R.P.T.CON EL C.DE S.P.LL.A.A.DE I.EN LA M. MODIF.Y A.DE I. C.C. A LOS R. DEL P.PRES.E001 ATENCION A LA SALUD DE PERSONAS SIN SEG. SOCIAL	2024	350023.71
REHABILITACIÓN DEL HOSPITAL GENERAL POCHUTLA EN LA LOCALIDAD DE SAN PEDRO POCHUTLA	540001-16802045005-616654BECDZ0824	BECDZ0824	C.DE C.EN M.T.R.P.T.CON EL C.DE S.P.LL.A.A.DE I.EN LA M. MODIF.Y A.DE I. C.C. A LOS R. DEL P.PRES.E001 ATENCION A LA SALUD DE PERSONAS SIN SEG. SOCIAL	2024	1014781.15
REHABILITACIÓN DEL HOSPITAL GENERAL PINOTEPA PEDRO ESPINOZA RUEDA EN LA LOCALIDAD DE SANTIAGO PINOTEPA NACIONAL	540001-16802045006-616654BECDZ0824	BECDZ0824	C.DE C.EN M.T.R.P.T.CON EL C.DE S.P.LL.A.A.DE I.EN LA M. MODIF.Y A.DE I. C.C. A LOS R. DEL P.PRES.E001 ATENCION A LA SALUD DE PERSONAS SIN SEG. SOCIAL	2024	1033415.68
REHABILITACIÓN DEL HOSPITAL GENERAL PUERTO ESCONDIDO EN LA LOCALIDAD DE PUERTO ESCONDIDO	540001-16802045007-616654BECDZ0824	BECDZ0824	C.DE C.EN M.T.R.P.T.CON EL C.DE S.P.LL.A.A.DE I.EN LA M. MODIF.Y A.DE I. C.C. A LOS R. DEL P.PRES.E001 ATENCION A LA SALUD DE PERSONAS SIN SEG. SOCIAL	2024	651005.02
REHABILITACIÓN DEL HOSPITAL INTEGRAL (COMUNITARIO) SANTA CATARINA JUQUILA EN LA LOCALIDAD DE SANTA CATARINA JUQUILA	540001-16802045008-616654BECDZ0824	BECDZ0824	C.DE C.EN M.T.R.P.T.CON EL C.DE S.P.LL.A.A.DE I.EN LA M. MODIF.Y A.DE I. C.C. A LOS R. DEL P.PRES.E001 ATENCION A LA SALUD DE PERSONAS SIN SEG. SOCIAL	2024	280403.09
REHABILITACIÓN DEL HOSPITAL INTEGRAL (COMUNITARIO) SANTOS REYES NOPALA EN LA LOCALIDAD DE SANTOS REYES NOPALA	540001-16802045009-616654BECDZ0824	BECDZ0824	C.DE C.EN M.T.R.P.T.CON EL C.DE S.P.LL.A.A.DE I.EN LA M. MODIF.Y A.DE I. C.C. A LOS R. DEL P.PRES.E001 ATENCION A LA SALUD DE PERSONAS SIN SEG. SOCIAL	2024	254682.25
REHABILITACIÓN DEL HOSPITAL INTEGRAL (COMUNITARIO) RÍO GRANDE EN LA LOCALIDAD DE RIO GRANDE O PIEDRA PARADA	540001-16802045010-616654BECDZ0824	BECDZ0824	C.DE C.EN M.T.R.P.T.CON EL C.DE S.P.LL.A.A.DE I.EN LA M. MODIF.Y A.DE I. C.C. A LOS R. DEL P.PRES.E001 ATENCION A LA SALUD DE PERSONAS SIN SEG. SOCIAL	2024	248467.21
REHABILITACIÓN DEL HOSPITAL INTEGRAL (COMUNITARIO) SANTA MARIA HUATULCO EN LA LOCALIDAD DE SANTA MARIA HUATULCO	540001-16802045011-616654BECDZ0824	BECDZ0824	C.DE C.EN M.T.R.P.T.CON EL C.DE S.P.LL.A.A.DE I.EN LA M. MODIF.Y A.DE I. C.C. A LOS R. DEL P.PRES.E001 ATENCION A LA SALUD DE PERSONAS SIN SEG. SOCIAL	2024	647951.81
REHABILITACIÓN DEL HOSPITAL INTEGRAL (COMUNITARIO) CHALCATONGO EN LA LOCALIDAD DE CHALCATONGO DE HIDALGO	540001-16802045012-616654BECDZ0824	BECDZ0824	C.DE C.EN M.T.R.P.T.CON EL C.DE S.P.LL.A.A.DE I.EN LA M. MODIF.Y A.DE I. C.C. A LOS R. DEL P.PRES.E001 ATENCION A LA SALUD DE PERSONAS SIN SEG. SOCIAL	2024	963935.98
REHABILITACIÓN DEL HOSPITAL GENERAL PUTLA AMIGO DEL NIÑO Y DE LA MADRE EN LA LOCALIDAD DE MALPICA	540001-16802045013-616654BECDZ0824	BECDZ0824	C.DE C.EN M.T.R.P.T.CON EL C.DE S.P.LL.A.A.DE I.EN LA M. MODIF.Y A.DE I. C.C. A LOS R. DEL P.PRES.E001 ATENCION A LA SALUD DE PERSONAS SIN SEG. SOCIAL	2024	423553.68
REHABILITACIÓN DEL HOSPITAL INTEGRAL (COMUNITARIO) NOCHIXTLAN EN LA LOCALIDAD DE ASUNCION NOCHIXTLAN	540001-16802045014-616654BECDZ0824	BECDZ0824	C.DE C.EN M.T.R.P.T.CON EL C.DE S.P.LL.A.A.DE I.EN LA M. MODIF.Y A.DE I. C.C. A LOS R. DEL P.PRES.E001 ATENCION A LA SALUD DE PERSONAS SIN SEG. SOCIAL	2024	235800.85
REHABILITACIÓN DEL HOSPITAL INTEGRAL (COMUNITARIO) TAMAZOLA EN LA LOCALIDAD DE SANTIAGO TAMAZOLA	540001-16802045015-616654BECDZ0824	BECDZ0824	C.DE C.EN M.T.R.P.T.CON EL C.DE S.P.LL.A.A.DE I.EN LA M. MODIF.Y A.DE I. C.C. A LOS R. DEL P.PRES.E001 ATENCION A LA SALUD DE PERSONAS SIN SEG. SOCIAL	2024	206256.91
REHABILITACIÓN DEL HOSPITAL INTEGRAL (COMUNITARIO) TAMAZULAPAN EN LA LOCALIDAD DE TAMAZULAPAM DEL ESPIRITU SANTO	540001-16802045016-616654BECDZ0824	BECDZ0824	C.DE C.EN M.T.R.P.T.CON EL C.DE S.P.LL.A.A.DE I.EN LA M. MODIF.Y A.DE I. C.C. A LOS R. DEL P.PRES.E001 ATENCION A LA SALUD DE PERSONAS SIN SEG. SOCIAL	2024	777866.25
REHABILITACIÓN DEL HOSPITAL INTEGRAL (COMUNITARIO) NEJAPA DE MADERO EN LA LOCALIDAD DE NEJAPA DE MADERO	540001-16802045017-616654BECDZ0824	BECDZ0824	C.DE C.EN M.T.R.P.T.CON EL C.DE S.P.LL.A.A.DE I.EN LA M. MODIF.Y A.DE I. C.C. A LOS R. DEL P.PRES.E001 ATENCION A LA SALUD DE PERSONAS SIN SEG. SOCIAL	2024	627843.28
REHABILITACIÓN DE CENTRO DE SALUD URBANO DE 12 NÚCLEOS BÁSICOS Y MÁS, EN LA LOCALIDAD DE SALINA CRUZ, MUNICIPIO DE SALINA CRUZ	540001-16802046001-616654AEAAA0424	AEAAA0424	ASIGNACIÓN ORDINARIA DE OPERACIÓN	2024	14799704.76
REHABILITACIÓN DE HOSPITAL COMUNITARIO EN LA LOCALIDAD DE IXTLÁN DE JUÁREZ	540001-16802047001-616654AEAAA0424	AEAAA0424	ASIGNACIÓN ORDINARIA DE OPERACIÓN	2024	5500000
REHABILITACIÓN DE HOSPITAL GENERAL DR. AURELIO VALDIVIESO, EN LA LOCALIDAD DE OAXACA DE JUÁREZ, MUNICIPIO DE OAXACA DE JUÁREZ	540001-16802048001-616654AEAAA0424	AEAAA0424	ASIGNACIÓN ORDINARIA DE OPERACIÓN	2024	20597871.35
CONSTRUCCIÓN DEL CENTRO DE SALUD URBANO DE 02 NÚCLEOS BÁSICOS EN LA LOCALIDAD DE SANTIAGO YOSONDÚA, MUNICIPIO DE SANTIAGO YOSONDÚA (TERMINACIÓN)	540001-16803002001-616658BEABA0123	BEABA0123	FASSA CAPITAL	2023	1938403.2

CONSTRUCCIÓN DEL CENTRO DE SALUD URBANO DE 01 NÚCLEO BÁSICO EN LA LOCALIDAD DE JUCHITÁN DE ZARAGOZA (COLONIA 25 DE MAYO), MUNICIPIO DE JUCHITÁN DE ZARAGOZA (TERMINACIÓN)	540001-16803002002-616658BEABA0123	BEABA0123	FASSA CAPITAL	2023	3823507.64
CONSTRUCCIÓN DEL CENTRO DE SALUD URBANO DE 01 NÚCLEO BÁSICO EN LA LOCALIDAD DE SAN JERÓNIMO TLACOCHAHUAYA	540001-16803003001-616654BEACA0224	BEACA0224	FAIS - FISE CAPITAL	2024	13182253.11
CONSTRUCCIÓN DE INFRAESTRUCTURA DEL CENTRO DE SALUD URBANO DE 05 NÚCLEOS BÁSICOS, EN EL MUNICIPIO DE SAN PABLO VILLA DE MITLA	540001-16803004001-616654BECDZ1324	BECDZ1324	ACCIONES DE INFRAEST.,EN LA MOD.DE CONST.,CON CARGO A LOS REC.DEL PP U013 ATENCION A LA SALUD Y MEDICAMENTOS GRATUITOS PARA LA POB.SIN SEG.SOC.LAB.	2024	49800000
CONSTRUCCIÓN DE INFRAESTRUCTURA DEL HOSPITAL DE LA COMUNIDAD DEL MUNICIPIO DE SAN FELIPE JALAPA DE DÍAZ EN EL ESTADO DE OAXACA	540001-16803005001-616654BECDZ1024	BECDZ1024	CONST. DE INFRAESTRUCTURA CON CARGO A LOS RECURSOS DEL PP U013 ATENCION A LA SALUD Y MEDICAMENTOS GRATUITOS PARA LA POBLACION SIN SEG.SOCIAL LABORAL	2024	48200000
CONSTRUCCIÓN DE INFRAESTRUCTURA DEL CENTRO DE SALUD CON SERVICIOS AMPLIADOS (CESSA) DEL MUNICIPIO DE SAN PABLO YAGANIZA EN EL ESTADO DE OAXACA	540001-16803006001-616654BECDZ1024	BECDZ1024	CONST. DE INFRAESTRUCTURA CON CARGO A LOS RECURSOS DEL PP U013 ATENCION A LA SALUD Y MEDICAMENTOS GRATUITOS PARA LA POBLACION SIN SEG.SOCIAL LABORAL	2024	43900000
EQUIPAMIENTO PARA EL FORTALECIMIENTO DEL HOSPITAL GENERAL DE LA LOCALIDAD DE SAN PABLO HUIXTEPEC (SISTEMA DE DIGITALIZACIÓN) (FASSA 2024)	540001-16804022001-531515BEABA0124	BEABA0124	FASSA CAPITAL	2024	638195
EQUIPAMIENTO PARA EL FORTALECIMIENTO DEL HOSPITAL GENERAL DE LA LOCALIDAD DE SAN PABLO HUIXTEPEC	540001-16804023001-531515BEABA0124	BEABA0124	FASSA CAPITAL	2024	414932
EQUIPAMIENTO PARA EL FORTALECIMIENTO DE LA INFRAESTRUCTURA EN SALUD, JURISDICCIÓN SANITARIA NO. 1 VALLES CENTRALES	540001-16804024001-531515BEABA0124	BEABA0124	FASSA CAPITAL	2024	1650000
EQUIPAMIENTO PARA EL FORTALECIMIENTO DE LA INFRAESTRUCTURA EN SALUD, JURISDICCIÓN SANITARIA NO. 2 ISTMO	540001-16804024002-531515BEABA0124	BEABA0124	FASSA CAPITAL	2024	955000
EQUIPAMIENTO PARA EL FORTALECIMIENTO DE LA INFRAESTRUCTURA EN SALUD, JURISDICCIÓN SANITARIA NO. 3 TUXTEPEC	540001-16804024003-531515BEABA0124	BEABA0124	FASSA CAPITAL	2024	425000
EQUIPAMIENTO PARA EL FORTALECIMIENTO DE LA INFRAESTRUCTURA EN SALUD, JURISDICCIÓN SANITARIA NO. 4 COSTA	540001-16804024004-531515BEABA0124	BEABA0124	FASSA CAPITAL	2024	1860000
EQUIPAMIENTO PARA EL FORTALECIMIENTO DE LA INFRAESTRUCTURA EN SALUD, JURISDICCIÓN SANITARIA NO. 5 MIXTECA	540001-16804024005-531515BEABA0124	BEABA0124	FASSA CAPITAL	2024	65000
EQUIPAMIENTO PARA EL FORTALECIMIENTO DE LA INFRAESTRUCTURA EN SALUD, JURISDICCIÓN SANITARIA NO. 6 SIERRA	540001-16804024006-531515BEABA0124	BEABA0124	FASSA CAPITAL	2024	80000
EQUIPAMIENTO DEL CENTRO ESTATAL DE ONCOLOGÍA Y RADIOTERAPIA, EN LA LOCALIDAD DE OAXACA DE JUÁREZ	540001-16804025001-531515BEABA0124	BEABA0124	FASSA CAPITAL	2024	378371.95
ADQUISICIÓN DE EQUIPAMIENTO PARA EL "CENTRO DE SALUD CON SERVICIOS AMPLIADOS DE SANTIAGO ASTATA"	540001-16804026001-511501BECDZ0624	BECDZ0624	C.DE COORD EN M.DE T.DE R.I.F.CON CAR DE S.P/APOYAR LA ADQ DE E.P/EL CENTRO DE SAL CON SERV AMP DE STGO ASTATA,ATENCIÓN A LA SALUD DE PERS SIN SEG SOC	2024	1757668.23
ADQUISICIÓN DE EQUIPAMIENTO PARA EL "CENTRO DE SALUD CON SERVICIOS AMPLIADOS DE SANTIAGO ASTATA"	540001-16804026001-512502BECDZ0624	BECDZ0624	C.DE COORD EN M.DE T.DE R.I.F.CON CAR DE S.P/APOYAR LA ADQ DE E.P/EL CENTRO DE SAL CON SERV AMP DE STGO ASTATA,ATENCIÓN A LA SALUD DE PERS SIN SEG SOC	2024	153937.72
ADQUISICIÓN DE EQUIPAMIENTO PARA EL "CENTRO DE SALUD CON SERVICIOS AMPLIADOS DE SANTIAGO ASTATA"	540001-16804026001-521509BECDZ0624	BECDZ0624	C.DE COORD EN M.DE T.DE R.I.F.CON CAR DE S.P/APOYAR LA ADQ DE E.P/EL CENTRO DE SAL CON SERV AMP DE STGO ASTATA,ATENCIÓN A LA SALUD DE PERS SIN SEG SOC	2024	48269.92
ADQUISICIÓN DE EQUIPAMIENTO PARA EL "CENTRO DE SALUD CON SERVICIOS AMPLIADOS DE SANTIAGO ASTATA"	540001-16804026001-531515BECDZ0624	BECDZ0624	C.DE COORD EN M.DE T.DE R.I.F.CON CAR DE S.P/APOYAR LA ADQ DE E.P/EL CENTRO DE SAL CON SERV AMP DE STGO ASTATA,ATENCIÓN A LA SALUD DE PERS SIN SEG SOC	2024	31746646.36
ADQUISICIÓN DE EQUIPAMIENTO PARA EL "CENTRO DE SALUD CON SERVICIOS AMPLIADOS DE SANTIAGO ASTATA"	540001-16804026001-532516BECDZ0624	BECDZ0624	C.DE COORD EN M.DE T.DE R.I.F.CON CAR DE S.P/APOYAR LA ADQ DE E.P/EL CENTRO DE SAL CON SERV AMP DE STGO ASTATA,ATENCIÓN A LA SALUD DE PERS SIN SEG SOC	2024	4417694.93
ADQUISICIÓN DE EQUIPAMIENTO PARA EL "CENTRO DE SALUD CON SERVICIOS AMPLIADOS DE SANTIAGO ASTATA"	540001-16804026001-541517BECDZ0624	BECDZ0624	C.DE COORD EN M.DE T.DE R.I.F.CON CAR DE S.P/APOYAR LA ADQ DE E.P/EL CENTRO DE SAL CON SERV AMP DE STGO ASTATA,ATENCIÓN A LA SALUD DE PERS SIN SEG SOC	2024	2900000

ADQUISICIÓN DE EQUIPAMIENTO PARA EL "CENTRO DE SALUD CON SERVICIOS AMPLIADOS DE SANTIAGO ASTATA"	540001-16804026001-569534BECDZ0624	BECDZ0624	ADQ.COORD EN MDE 1 DE R.I.P.CON CAR DE S.P/APOYAR LA ADQ DE E.P/EL CENTRO DE SAL CON SERV AMP DE STGO ASTATA,ATENCIÓN A LA SALUD DE PERS SIN SEG SOC	2024	1271921.25
EQUIPAMIENTO DEL HOSPITAL GENERAL "DR. AURELIO VALDIVIESO" EN LA LOCALIDAD DE OAXACA DE JUÁREZ	540001-16804027001-519508BEABA0124	BEABA0124	FASSA CAPITAL	2024	4914266.53
EQUIPAMIENTO DEL HOSPITAL GENERAL "DR. AURELIO VALDIVIESO" EN LA LOCALIDAD DE OAXACA DE JUÁREZ	540001-16804027001-531515BEABA0124	BEABA0124	FASSA CAPITAL	2024	2610000
EQUIPAMIENTO DEL HOSPITAL GENERAL EN LA LOCALIDAD DE SAN JUAN BAUTISTA TUXTEPEC	540001-16804028001-531515BEABA0124	BEABA0124	FASSA CAPITAL	2024	2134400
ADQUISICIÓN DE EQUIPAMIENTO PARA LA "CONCLUSIÓN DE OBRA Y EQUIPAMIENTO DEL HOSPITAL DE LA COMUNIDAD DEL MUNICIPIO DE SAN FELIPE JALAPA DE DÍAZ EN EL ESTADO DE OAXACA"	540001-16804029001-511501BECDZ0924	BECDZ0924	ADQ.DE EQUIP.PARA EL HOSPITAL DE LA COM.DE SN FELIPE JALAPA DE DIAZ Y EL CENTRO DE SAL.CON SERV.AMPL.(CESSA) P.P.E001 ATENC.A LA SALUD DE PERS.S.S.S	2024	1749790.25
ADQUISICIÓN DE EQUIPAMIENTO PARA LA "CONCLUSIÓN DE OBRA Y EQUIPAMIENTO DEL HOSPITAL DE LA COMUNIDAD DEL MUNICIPIO DE SAN FELIPE JALAPA DE DÍAZ EN EL ESTADO DE OAXACA"	540001-16804029001-512502BECDZ0924	BECDZ0924	ADQ.DE EQUIP.PARA EL HOSPITAL DE LA COM.DE SN FELIPE JALAPA DE DIAZ Y EL CENTRO DE SAL.CON SERV.AMPL.(CESSA) P.P.E001 ATENC.A LA SALUD DE PERS.S.S.S	2024	572589.98
ADQUISICIÓN DE EQUIPAMIENTO PARA LA "CONCLUSIÓN DE OBRA Y EQUIPAMIENTO DEL HOSPITAL DE LA COMUNIDAD DEL MUNICIPIO DE SAN FELIPE JALAPA DE DÍAZ EN EL ESTADO DE OAXACA"	540001-16804029001-515507BECDZ0924	BECDZ0924	ADQ.DE EQUIP.PARA EL HOSPITAL DE LA COM.DE SN FELIPE JALAPA DE DIAZ Y EL CENTRO DE SAL.CON SERV.AMPL.(CESSA) P.P.E001 ATENC.A LA SALUD DE PERS.S.S.S	2024	763837.36
ADQUISICIÓN DE EQUIPAMIENTO PARA LA "CONCLUSIÓN DE OBRA Y EQUIPAMIENTO DEL HOSPITAL DE LA COMUNIDAD DEL MUNICIPIO DE SAN FELIPE JALAPA DE DÍAZ EN EL ESTADO DE OAXACA"	540001-16804029001-519508BECDZ0924	BECDZ0924	ADQ.DE EQUIP.PARA EL HOSPITAL DE LA COM.DE SN FELIPE JALAPA DE DIAZ Y EL CENTRO DE SAL.CON SERV.AMPL.(CESSA) P.P.E001 ATENC.A LA SALUD DE PERS.S.S.S	2024	149137.39
ADQUISICIÓN DE EQUIPAMIENTO PARA LA "CONCLUSIÓN DE OBRA Y EQUIPAMIENTO DEL HOSPITAL DE LA COMUNIDAD DEL MUNICIPIO DE SAN FELIPE JALAPA DE DÍAZ EN EL ESTADO DE OAXACA"	540001-16804029001-521509BECDZ0924	BECDZ0924	ADQ.DE EQUIP.PARA EL HOSPITAL DE LA COM.DE SN FELIPE JALAPA DE DIAZ Y EL CENTRO DE SAL.CON SERV.AMPL.(CESSA) P.P.E001 ATENC.A LA SALUD DE PERS.S.S.S	2024	93528.29
ADQUISICIÓN DE EQUIPAMIENTO PARA LA "CONCLUSIÓN DE OBRA Y EQUIPAMIENTO DEL HOSPITAL DE LA COMUNIDAD DEL MUNICIPIO DE SAN FELIPE JALAPA DE DÍAZ EN EL ESTADO DE OAXACA"	540001-16804029001-531515BECDZ0924	BECDZ0924	ADQ.DE EQUIP.PARA EL HOSPITAL DE LA COM.DE SN FELIPE JALAPA DE DIAZ Y EL CENTRO DE SAL.CON SERV.AMPL.(CESSA) P.P.E001 ATENC.A LA SALUD DE PERS.S.S.S	2024	32187161.33
ADQUISICIÓN DE EQUIPAMIENTO PARA LA "CONCLUSIÓN DE OBRA Y EQUIPAMIENTO DEL HOSPITAL DE LA COMUNIDAD DEL MUNICIPIO DE SAN FELIPE JALAPA DE DÍAZ EN EL ESTADO DE OAXACA"	540001-16804029001-532516BECDZ0924	BECDZ0924	ADQ.DE EQUIP.PARA EL HOSPITAL DE LA COM.DE SN FELIPE JALAPA DE DIAZ Y EL CENTRO DE SAL.CON SERV.AMPL.(CESSA) P.P.E001 ATENC.A LA SALUD DE PERS.S.S.S	2024	7305566.21
ADQUISICIÓN DE EQUIPAMIENTO PARA LA "CONCLUSIÓN DE OBRA Y EQUIPAMIENTO DEL HOSPITAL DE LA COMUNIDAD DEL MUNICIPIO DE SAN FELIPE JALAPA DE DÍAZ EN EL ESTADO DE OAXACA"	540001-16804029001-567532BECDZ0924	BECDZ0924	ADQ.DE EQUIP.PARA EL HOSPITAL DE LA COM.DE SN FELIPE JALAPA DE DIAZ Y EL CENTRO DE SAL.CON SERV.AMPL.(CESSA) P.P.E001 ATENC.A LA SALUD DE PERS.S.S.S	2024	282394.24
ADQUISICIÓN DE EQUIPAMIENTO PARA LA "CONCLUSIÓN DE OBRA Y EQUIPAMIENTO DEL HOSPITAL DE LA COMUNIDAD DEL MUNICIPIO DE SAN FELIPE JALAPA DE DÍAZ EN EL ESTADO DE OAXACA"	540001-16804029001-569534BECDZ0924	BECDZ0924	ADQ.DE EQUIP.PARA EL HOSPITAL DE LA COM.DE SN FELIPE JALAPA DE DIAZ Y EL CENTRO DE SAL.CON SERV.AMPL.(CESSA) P.P.E001 ATENC.A LA SALUD DE PERS.S.S.S	2024	795994.95
ADQUISICIÓN DE EQUIPAMIENTO PARA LA "CONCLUSIÓN DE OBRA Y EQUIPAMIENTO DEL CENTRO DE SALUD CON SERVICIOS AMPLIADOS (CESSA) EN EL MUNICIPIO DE SAN PABLO YAGANIZA EN EL ESTADO DE OAXACA"	540001-16804030001-511501BECDZ0924	BECDZ0924	ADQ.DE EQUIP.PARA EL HOSPITAL DE LA COM.DE SN FELIPE JALAPA DE DIAZ Y EL CENTRO DE SAL.CON SERV.AMPL.(CESSA) P.P.E001 ATENC.A LA SALUD DE PERS.S.S.S	2024	994581.19
ADQUISICIÓN DE EQUIPAMIENTO PARA LA "CONCLUSIÓN DE OBRA Y EQUIPAMIENTO DEL CENTRO DE SALUD CON SERVICIOS AMPLIADOS (CESSA) EN EL MUNICIPIO DE SAN PABLO YAGANIZA EN EL ESTADO DE OAXACA"	540001-16804030001-512502BECDZ0924	BECDZ0924	ADQ.DE EQUIP.PARA EL HOSPITAL DE LA COM.DE SN FELIPE JALAPA DE DIAZ Y EL CENTRO DE SAL.CON SERV.AMPL.(CESSA) P.P.E001 ATENC.A LA SALUD DE PERS.S.S.S	2024	249814.35
ADQUISICIÓN DE EQUIPAMIENTO PARA LA "CONCLUSIÓN DE OBRA Y EQUIPAMIENTO DEL CENTRO DE SALUD CON SERVICIOS AMPLIADOS (CESSA) EN EL MUNICIPIO DE SAN PABLO YAGANIZA EN EL ESTADO DE OAXACA"	540001-16804030001-515507BECDZ0924	BECDZ0924	ADQ.DE EQUIP.PARA EL HOSPITAL DE LA COM.DE SN FELIPE JALAPA DE DIAZ Y EL CENTRO DE SAL.CON SERV.AMPL.(CESSA) P.P.E001 ATENC.A LA SALUD DE PERS.S.S.S	2024	553258.52
ADQUISICIÓN DE EQUIPAMIENTO PARA LA "CONCLUSIÓN DE OBRA Y EQUIPAMIENTO DEL CENTRO DE SALUD CON SERVICIOS AMPLIADOS (CESSA) EN EL MUNICIPIO DE SAN PABLO YAGANIZA EN EL ESTADO DE OAXACA"	540001-16804030001-521509BECDZ0924	BECDZ0924	ADQ.DE EQUIP.PARA EL HOSPITAL DE LA COM.DE SN FELIPE JALAPA DE DIAZ Y EL CENTRO DE SAL.CON SERV.AMPL.(CESSA) P.P.E001 ATENC.A LA SALUD DE PERS.S.S.S	2024	19514.68

ADQUISICION DE EQUIPAMIENTO PARA LA "CONCLUSIÓN DE OBRA Y EQUIPAMIENTO DEL CENTRO DE SALUD CON SERVICIOS AMPLIADOS (CESSA) EN EL MUNICIPIO DE SAN PABLO YAGANIZA EN EL ESTADO DE OAXACA"	540001-16804030001-531515BECDZ0924	BECDZ0924	ADQ.DE EQUIP.PARA EL HOSPITAL DE LA COM.DE SN FELIPE JALAPA DE DIAZ Y EL CENTRO DE SAL.CON SERV.AMPL.(CESSA) P.P.E001 ATENC.A LA SALUD DE PERS.S.S.S	2024	12610388.92
ADQUISICION DE EQUIPAMIENTO PARA LA "CONCLUSIÓN DE OBRA Y EQUIPAMIENTO DEL CENTRO DE SALUD CON SERVICIOS AMPLIADOS (CESSA) EN EL MUNICIPIO DE SAN PABLO YAGANIZA EN EL ESTADO DE OAXACA"	540001-16804030001-532516BECDZ0924	BECDZ0924	ADQ.DE EQUIP.PARA EL HOSPITAL DE LA COM.DE SN FELIPE JALAPA DE DIAZ Y EL CENTRO DE SAL.CON SERV.AMPL.(CESSA) P.P.E001 ATENC.A LA SALUD DE PERS.S.S.S	2024	422881.47
ADQUISICION DE EQUIPAMIENTO PARA LA "CONCLUSIÓN DE OBRA Y EQUIPAMIENTO DEL CENTRO DE SALUD CON SERVICIOS AMPLIADOS (CESSA) EN EL MUNICIPIO DE SAN PABLO YAGANIZA EN EL ESTADO DE OAXACA"	540001-16804030001-567532BECDZ0924	BECDZ0924	ADQ.DE EQUIP.PARA EL HOSPITAL DE LA COM.DE SN FELIPE JALAPA DE DIAZ Y EL CENTRO DE SAL.CON SERV.AMPL.(CESSA) P.P.E001 ATENC.A LA SALUD DE PERS.S.S.S	2024	6896.94
ADQUISICION DE EQUIPAMIENTO PARA LA "CONCLUSIÓN DE OBRA Y EQUIPAMIENTO DEL CENTRO DE SALUD CON SERVICIOS AMPLIADOS (CESSA) EN EL MUNICIPIO DE SAN PABLO YAGANIZA EN EL ESTADO DE OAXACA"	540001-16804030001-569534BECDZ0924	BECDZ0924	ADQ.DE EQUIP.PARA EL HOSPITAL DE LA COM.DE SN FELIPE JALAPA DE DIAZ Y EL CENTRO DE SAL.CON SERV.AMPL.(CESSA) P.P.E001 ATENC.A LA SALUD DE PERS.S.S.S	2024	42663.93
ADQUISICION DE EQUIPAMIENTO PARA EL "CENTRO DE SALUD URBANO DE 05 NÚCLEOS BÁSICOS (CS5NB) DE SAN PABLO VILLA DE MITLA"	540001-16804031001-511501BECDZ1124	BECDZ1124	C.C.M.T.R.P.I.C.DE SUBS.Y A.LA ADQ.DE EQUIP.P.EL CENTRO DE SAL.URB.DE 5 NUCLEOS BAS.(CS5NB) DE SN PAB.VILLA DE MITLA, P.P.U013 A.S.Y M.G.P.P.S.S.S.L.	2024	1414814.64
ADQUISICION DE EQUIPAMIENTO PARA EL "CENTRO DE SALUD URBANO DE 05 NÚCLEOS BÁSICOS (CS5NB) DE SAN PABLO VILLA DE MITLA"	540001-16804031001-512502BECDZ1124	BECDZ1124	C.C.M.T.R.P.I.C.DE SUBS.Y A.LA ADQ.DE EQUIP.P.EL CENTRO DE SAL.URB.DE 5 NUCLEOS BAS.(CS5NB) DE SN PAB.VILLA DE MITLA, P.P.U013 A.S.Y M.G.P.P.S.S.S.L.	2024	161944.82
ADQUISICION DE EQUIPAMIENTO PARA EL "CENTRO DE SALUD URBANO DE 05 NÚCLEOS BÁSICOS (CS5NB) DE SAN PABLO VILLA DE MITLA"	540001-16804031001-515507BECDZ1124	BECDZ1124	C.C.M.T.R.P.I.C.DE SUBS.Y A.LA ADQ.DE EQUIP.P.EL CENTRO DE SAL.URB.DE 5 NUCLEOS BAS.(CS5NB) DE SN PAB.VILLA DE MITLA, P.P.U013 A.S.Y M.G.P.P.S.S.S.L.	2024	670960.24
ADQUISICION DE EQUIPAMIENTO PARA EL "CENTRO DE SALUD URBANO DE 05 NÚCLEOS BÁSICOS (CS5NB) DE SAN PABLO VILLA DE MITLA"	540001-16804031001-519508BECDZ1124	BECDZ1124	C.C.M.T.R.P.I.C.DE SUBS.Y A.LA ADQ.DE EQUIP.P.EL CENTRO DE SAL.URB.DE 5 NUCLEOS BAS.(CS5NB) DE SN PAB.VILLA DE MITLA, P.P.U013 A.S.Y M.G.P.P.S.S.S.L.	2024	586681.09
ADQUISICION DE EQUIPAMIENTO PARA EL "CENTRO DE SALUD URBANO DE 05 NÚCLEOS BÁSICOS (CS5NB) DE SAN PABLO VILLA DE MITLA"	540001-16804031001-521509BECDZ1124	BECDZ1124	C.C.M.T.R.P.I.C.DE SUBS.Y A.LA ADQ.DE EQUIP.P.EL CENTRO DE SAL.URB.DE 5 NUCLEOS BAS.(CS5NB) DE SN PAB.VILLA DE MITLA, P.P.U013 A.S.Y M.G.P.P.S.S.S.L.	2024	52201.16
ADQUISICION DE EQUIPAMIENTO PARA EL "CENTRO DE SALUD URBANO DE 05 NÚCLEOS BÁSICOS (CS5NB) DE SAN PABLO VILLA DE MITLA"	540001-16804031001-531515BECDZ1124	BECDZ1124	C.C.M.T.R.P.I.C.DE SUBS.Y A.LA ADQ.DE EQUIP.P.EL CENTRO DE SAL.URB.DE 5 NUCLEOS BAS.(CS5NB) DE SN PAB.VILLA DE MITLA, P.P.U013 A.S.Y M.G.P.P.S.S.S.L.	2024	6186222.87
ADQUISICION DE EQUIPAMIENTO PARA EL "CENTRO DE SALUD URBANO DE 05 NÚCLEOS BÁSICOS (CS5NB) DE SAN PABLO VILLA DE MITLA"	540001-16804031001-532516BECDZ1124	BECDZ1124	C.C.M.T.R.P.I.C.DE SUBS.Y A.LA ADQ.DE EQUIP.P.EL CENTRO DE SAL.URB.DE 5 NUCLEOS BAS.(CS5NB) DE SN PAB.VILLA DE MITLA, P.P.U013 A.S.Y M.G.P.P.S.S.S.L.	2024	436254.91
ADQUISICION DE EQUIPAMIENTO PARA EL "CENTRO DE SALUD URBANO DE 05 NÚCLEOS BÁSICOS (CS5NB) DE SAN PABLO VILLA DE MITLA"	540001-16804031001-541517BECDZ1124	BECDZ1124	C.C.M.T.R.P.I.C.DE SUBS.Y A.LA ADQ.DE EQUIP.P.EL CENTRO DE SAL.URB.DE 5 NUCLEOS BAS.(CS5NB) DE SN PAB.VILLA DE MITLA, P.P.U013 A.S.Y M.G.P.P.S.S.S.L.	2024	2366030.19
ADQUISICION DE EQUIPAMIENTO PARA EL "CENTRO DE SALUD URBANO DE 05 NÚCLEOS BÁSICOS (CS5NB) DE SAN PABLO VILLA DE MITLA"	540001-16804031001-569534BECDZ1124	BECDZ1124	C.C.M.T.R.P.I.C.DE SUBS.Y A.LA ADQ.DE EQUIP.P.EL CENTRO DE SAL.URB.DE 5 NUCLEOS BAS.(CS5NB) DE SN PAB.VILLA DE MITLA, P.P.U013 A.S.Y M.G.P.P.S.S.S.L.	2024	24890.08
ADQUISICION DE EQUIPAMIENTO PARA EL "HOSPITAL DE LA COMUNIDAD DE IXTLÁN DE JUÁREZ DEL ESTADO DE OAXACA"	540001-16804032001-511501BECDZ1224	BECDZ1224	ADQUISICION DE EQUIPAMIENTO DEL HOSPITAL DE LA COMUNIDAD DE IXTLAN DE JUAREZ DEL ESTADO DE OAXACA	2024	3260334.67
ADQUISICION DE EQUIPAMIENTO PARA EL "HOSPITAL DE LA COMUNIDAD DE IXTLÁN DE JUÁREZ DEL ESTADO DE OAXACA"	540001-16804032001-512502BECDZ1224	BECDZ1224	ADQUISICION DE EQUIPAMIENTO DEL HOSPITAL DE LA COMUNIDAD DE IXTLAN DE JUAREZ DEL ESTADO DE OAXACA	2024	997039.14
ADQUISICION DE EQUIPAMIENTO PARA EL "HOSPITAL DE LA COMUNIDAD DE IXTLÁN DE JUÁREZ DEL ESTADO DE OAXACA"	540001-16804032001-519508BECDZ1224	BECDZ1224	ADQUISICION DE EQUIPAMIENTO DEL HOSPITAL DE LA COMUNIDAD DE IXTLAN DE JUAREZ DEL ESTADO DE OAXACA	2024	251323.01
ADQUISICION DE EQUIPAMIENTO PARA EL "HOSPITAL DE LA COMUNIDAD DE IXTLÁN DE JUÁREZ DEL ESTADO DE OAXACA"	540001-16804032001-521509BECDZ1224	BECDZ1224	ADQUISICION DE EQUIPAMIENTO DEL HOSPITAL DE LA COMUNIDAD DE IXTLAN DE JUAREZ DEL ESTADO DE OAXACA	2024	77068.08
ADQUISICION DE EQUIPAMIENTO PARA EL "HOSPITAL DE LA COMUNIDAD DE IXTLÁN DE JUÁREZ DEL ESTADO DE OAXACA"	540001-16804032001-531515BECDZ1224	BECDZ1224	ADQUISICION DE EQUIPAMIENTO DEL HOSPITAL DE LA COMUNIDAD DE IXTLAN DE JUAREZ DEL ESTADO DE OAXACA	2024	38497312.71
ADQUISICION DE EQUIPAMIENTO PARA EL "HOSPITAL DE LA COMUNIDAD DE IXTLÁN DE JUÁREZ DEL ESTADO DE OAXACA"	540001-16804032001-532516BECDZ1224	BECDZ1224	ADQUISICION DE EQUIPAMIENTO DEL HOSPITAL DE LA COMUNIDAD DE IXTLAN DE JUAREZ DEL ESTADO DE OAXACA	2024	8271827.4
ADQUISICION DE EQUIPAMIENTO PARA EL "HOSPITAL DE LA COMUNIDAD DE IXTLÁN DE JUÁREZ DEL ESTADO DE OAXACA"	540001-16804032001-567532BECDZ1224	BECDZ1224	ADQUISICION DE EQUIPAMIENTO DEL HOSPITAL DE LA COMUNIDAD DE IXTLAN DE JUAREZ DEL ESTADO DE OAXACA	2024	321297.91
ADQUISICION DE EQUIPAMIENTO PARA EL "HOSPITAL DE LA COMUNIDAD DE IXTLÁN DE JUÁREZ DEL ESTADO DE OAXACA"	540001-16804032001-569534BECDZ1224	BECDZ1224	ADQUISICION DE EQUIPAMIENTO DEL HOSPITAL DE LA COMUNIDAD DE IXTLAN DE JUAREZ DEL ESTADO DE OAXACA	2024	1323797.08

EQUIPAMIENTO DE LABORATORIO ESTATAL DE SALUD PÚBLICA EN OAXACA, EN LA LOCALIDAD DE REYES MANTECÓN	540001-16804033001-531515BEABA0124	BEABA0124	FASSA CAPITAL	2024	628131.88
EQUIPAMIENTO PARA EL FORTALECIMIENTO DE LA INFRAESTRUCTURA EN SALUD (SUBDIRECCIÓN GENERAL DE SERVICIOS DE SALUD)	540001-16804034001-511501BEABA0124	BEABA0124	FASSA CAPITAL	2024	1004618
EQUIPAMIENTO PARA EL FORTALECIMIENTO DE LA INFRAESTRUCTURA EN SALUD (SUBDIRECCIÓN GENERAL DE SERVICIOS DE SALUD)	540001-16804034001-515507BEABA0124	BEABA0124	FASSA CAPITAL	2024	4036104
EQUIPAMIENTO PARA EL FORTALECIMIENTO DE LA INFRAESTRUCTURA EN SALUD (SUBDIRECCIÓN GENERAL DE SERVICIOS DE SALUD)	540001-16804034001-521509BEABA0124	BEABA0124	FASSA CAPITAL	2024	38280
EQUIPAMIENTO DEL HOSPITAL GENERAL "DR. AURELIO VALDIVIESO" EN LA LOCALIDAD DE OAXACA DE JUÁREZ	540001-16804036001-531515BEABA0124	BEABA0124	FASSA CAPITAL	2024	9324590.35
EQUIPAMIENTO PARA EL FORTALECIMIENTO DE LA INFRAESTRUCTURA EN SALUD, DIRECCIÓN DE PLANEACIÓN Y DESARROLLO EN LA LOCALIDAD DE OAXACA DE JUÁREZ	540001-16804037001-511501BEABA0124	BEABA0124	FASSA CAPITAL	2024	49300
EQUIPAMIENTO PARA EL FORTALECIMIENTO DE LA INFRAESTRUCTURA EN SALUD, DIRECCIÓN DE PLANEACIÓN Y DESARROLLO EN LA LOCALIDAD DE OAXACA DE JUÁREZ	540001-16804037001-515507BEABA0124	BEABA0124	FASSA CAPITAL	2024	279837.37
EQUIPAMIENTO PARA EL FORTALECIMIENTO DE LA INFRAESTRUCTURA EN SALUD, DIRECCIÓN DE PLANEACIÓN Y DESARROLLO EN LA LOCALIDAD DE OAXACA DE JUÁREZ	540001-16804037001-521509BEABA0124	BEABA0124	FASSA CAPITAL	2024	41212.7
EQUIPAMIENTO DEL CENTRO DE SALUD URBANO DE 01 NÚCLEO BÁSICO EN LA LOCALIDAD DE SANTA MARÍA ZANIZA	540001-16804038001-511501BEABA0124	BEABA0124	FASSA CAPITAL	2024	353514.94
EQUIPAMIENTO DEL CENTRO DE SALUD URBANO DE 01 NÚCLEO BÁSICO EN LA LOCALIDAD DE SANTA MARÍA ZANIZA	540001-16804038001-515507BEABA0124	BEABA0124	FASSA CAPITAL	2024	272060.97
EQUIPAMIENTO DEL CENTRO DE SALUD URBANO DE 01 NÚCLEO BÁSICO EN LA LOCALIDAD DE SANTA MARÍA ZANIZA	540001-16804038001-531515BEABA0124	BEABA0124	FASSA CAPITAL	2024	275970.36
EQUIPAMIENTO DEL CENTRO DE SALUD URBANO DE 01 NÚCLEO BÁSICO EN LA LOCALIDAD DE SANTA MARÍA ZANIZA	540001-16804038001-532516BEABA0124	BEABA0124	FASSA CAPITAL	2024	14064.51
EQUIPAMIENTO DEL CENTRO DE SALUD URBANO DE 02 NÚCLEOS BÁSICOS EN LA LOCALIDAD DE REYES MANTECÓN	540001-16804039001-511501BEABA0124	BEABA0124	FASSA CAPITAL	2024	457574.95
EQUIPAMIENTO DEL CENTRO DE SALUD URBANO DE 02 NÚCLEOS BÁSICOS EN LA LOCALIDAD DE REYES MANTECÓN	540001-16804039001-512502BEABA0124	BEABA0124	FASSA CAPITAL	2024	80749.22
EQUIPAMIENTO DEL CENTRO DE SALUD URBANO DE 02 NÚCLEOS BÁSICOS EN LA LOCALIDAD DE REYES MANTECÓN	540001-16804039001-515507BEABA0124	BEABA0124	FASSA CAPITAL	2024	102182.08
EQUIPAMIENTO DEL CENTRO DE SALUD URBANO DE 02 NÚCLEOS BÁSICOS EN LA LOCALIDAD DE REYES MANTECÓN	540001-16804039001-519508BEABA0124	BEABA0124	FASSA CAPITAL	2024	38953.96
EQUIPAMIENTO DEL CENTRO DE SALUD URBANO DE 02 NÚCLEOS BÁSICOS EN LA LOCALIDAD DE REYES MANTECÓN	540001-16804039001-521509BEABA0124	BEABA0124	FASSA CAPITAL	2024	24304.32
EQUIPAMIENTO DEL CENTRO DE SALUD URBANO DE 02 NÚCLEOS BÁSICOS EN LA LOCALIDAD DE REYES MANTECÓN	540001-16804039001-531515BEABA0124	BEABA0124	FASSA CAPITAL	2024	839577.59
EQUIPAMIENTO DEL CENTRO DE SALUD URBANO DE 02 NÚCLEOS BÁSICOS EN LA LOCALIDAD DE REYES MANTECÓN	540001-16804039001-532516BEABA0124	BEABA0124	FASSA CAPITAL	2024	428627.34
EQUIPAMIENTO DEL CENTRO DE SALUD URBANO DE 02 NÚCLEOS BÁSICOS EN LA LOCALIDAD DE REYES MANTECÓN	540001-16804039001-569534BEABA0124	BEABA0124	FASSA CAPITAL	2024	9078.16
EQUIPAMIENTO DEL CENTRO DE SALUD URBANO DE 01 NÚCLEO BÁSICO EN LA LOCALIDAD DE SAN PABLO CUATRO VENADOS	540001-16804039002-511501BEABA0124	BEABA0124	FASSA CAPITAL	2024	85472.16
EQUIPAMIENTO DEL CENTRO DE SALUD URBANO DE 01 NÚCLEO BÁSICO EN LA LOCALIDAD DE SAN PABLO CUATRO VENADOS	540001-16804039002-512502BEABA0124	BEABA0124	FASSA CAPITAL	2024	5800
EQUIPAMIENTO DEL CENTRO DE SALUD URBANO DE 01 NÚCLEO BÁSICO EN LA LOCALIDAD DE SAN PABLO CUATRO VENADOS	540001-16804039002-519508BEABA0124	BEABA0124	FASSA CAPITAL	2024	5881.2
EQUIPAMIENTO DEL CENTRO DE SALUD URBANO DE 01 NÚCLEO BÁSICO EN LA LOCALIDAD DE SAN PABLO CUATRO VENADOS	540001-16804039002-531515BEABA0124	BEABA0124	FASSA CAPITAL	2024	334738.26

EQUIPAMIENTO DEL CENTRO DE SALUD URBANO DE 01 NÚCLEO BÁSICO EN LA LOCALIDAD DE SAN PABLO CUATRO VENADOS	540001-16804039002-532516BEABA0124	BEABA0124	FASSA CAPITAL	2024	100029
EQUIPAMIENTO DEL CENTRO DE SALUD URBANO DE 01 NÚCLEO BÁSICO EN LA LOCALIDAD DE SANTA MARÍA QUIEGOLANI	540001-16804039003-511501BEABA0124	BEABA0124	FASSA CAPITAL	2024	340294.92
EQUIPAMIENTO DEL CENTRO DE SALUD URBANO DE 01 NÚCLEO BÁSICO EN LA LOCALIDAD DE SANTA MARÍA QUIEGOLANI	540001-16804039003-512502BEABA0124	BEABA0124	FASSA CAPITAL	2024	88688.72
EQUIPAMIENTO DEL CENTRO DE SALUD URBANO DE 01 NÚCLEO BÁSICO EN LA LOCALIDAD DE SANTA MARÍA QUIEGOLANI	540001-16804039003-515507BEABA0124	BEABA0124	FASSA CAPITAL	2024	64745.4
EQUIPAMIENTO DEL CENTRO DE SALUD URBANO DE 01 NÚCLEO BÁSICO EN LA LOCALIDAD DE SANTA MARÍA QUIEGOLANI	540001-16804039003-519508BEABA0124	BEABA0124	FASSA CAPITAL	2024	43164.76
EQUIPAMIENTO DEL CENTRO DE SALUD URBANO DE 01 NÚCLEO BÁSICO EN LA LOCALIDAD DE SANTA MARÍA QUIEGOLANI	540001-16804039003-521509BEABA0124	BEABA0124	FASSA CAPITAL	2024	24304.32
EQUIPAMIENTO DEL CENTRO DE SALUD URBANO DE 01 NÚCLEO BÁSICO EN LA LOCALIDAD DE SANTA MARÍA QUIEGOLANI	540001-16804039003-531515BEABA0124	BEABA0124	FASSA CAPITAL	2024	1083002.44
EQUIPAMIENTO DEL CENTRO DE SALUD URBANO DE 01 NÚCLEO BÁSICO EN LA LOCALIDAD DE SANTA MARÍA QUIEGOLANI	540001-16804039003-532516BEABA0124	BEABA0124	FASSA CAPITAL	2024	242831.2
EQUIPAMIENTO DEL CENTRO DE SALUD URBANO DE 04 NÚCLEOS BÁSICOS (FRACCIONAMIENTO EL ROSARIO) EN LA LOCALIDAD DE EL ROSARIO	540001-16804040001-515507BEABA0124	BEABA0124	FASSA CAPITAL	2024	229710.71
EQUIPAMIENTO DEL CENTRO DE SALUD URBANO DE 04 NÚCLEOS BÁSICOS (FRACCIONAMIENTO EL ROSARIO) EN LA LOCALIDAD DE EL ROSARIO	540001-16804040001-531515BEABA0124	BEABA0124	FASSA CAPITAL	2024	795440.18
MANTENIMIENTO DE HOSPITAL GENERAL EN LA LOCALIDAD DE SALINA CRUZ	540001-16808021001-616654BEABA0124	BEABA0124	FASSA CAPITAL	2024	540678.13
MANTENIMIENTO DE CENTRO DE SALUD URBANO DE 05 NÚCLEOS BÁSICOS EN LA LOCALIDAD DE COSOLAPA	540001-16808022001-616654BEABA0124	BEABA0124	FASSA CAPITAL	2024	489520
MEJORAMIENTO DEL CENTRO DE SALUD URBANO DE 01 NÚCLEO BÁSICO EN LA LOCALIDAD DE SAN NICOLÁS HIDALGO, MUNICIPIO DE SAN NICOLÁS HIDALGO	540001-16809001001-616654BEABA0123	BEABA0123	FASSA CAPITAL	2024	873667.2
MEJORAMIENTO DE HOSPITAL GENERAL DR. MACEDONIO BENÍTEZ FUENTES EN LA LOCALIDAD DE JUCHITAN DE ZARAGOZA (RAMPA DE EMERGENCIA)	540001-16809002001-616654BEABA0124	BEABA0124	FASSA CAPITAL	2024	5833518.26
CONSTRUCCIÓN DE CENTRO DE RENDIMIENTO DEPORTIVO INCLUSIVO EN LAS INSTALACIONES DEL SISTEMA ESTATAL PARA EL DESARROLLO INTEGRAL DE LA FAMILIA, EN LA LOCALIDAD DE OAXACA DE JUÁREZ, MUNICIPIO DE OAXACA DE JUÁREZ	540001-16810001001-616654AEAAA0424	AEAAA0424	ASIGNACIÓN ORDINARIA DE OPERACIÓN	2024	4840000
CONSTRUCCIÓN DEL CENTRO DE REHABILITACIÓN EN LA LOCALIDAD DE SANTA CRUZ XOXOCOTLÁN, MUNICIPIO DE SANTA CRUZ XOXOCOTLÁN	540001-16810002001-616654AEAAA0424	AEAAA0424	ASIGNACIÓN ORDINARIA DE OPERACIÓN	2024	12500000

MONTOS PAGADOS POR AYUDAS O SUBSIDIOS

NO APLICA

GOBIERNO DEL ESTADO DE OAXACA

SALUD
SECRETARÍA DE SALUD
SERVICIOS DE SALUD DE OAXACA

"2024, BICENTENARIO DE LA INTEGRACIÓN DE OAXACA A LA REPÚBLICA MEXICANA"

RELACIÓN DE BIENES INMUEBLES QUE COMPONEN EL PATRIMONIO

DEL 01 DE ENERO AL 31 DE DICIEMBRE DE 2024

(Pesos)

Cuenta	Descripción del Bien	Saldo Final
12310	Terrenos	92,473,089
12330	Edificios no Residenciales	1,208,881,654
12351	Edificación Habitacional en Proceso	0
12352	Edificación no Habitacional en Proceso	161,648,575
12353	Construcción de Obras para el Abastecimiento de Agua, Petróleo, Gas, Electricidad y Telecomunicación	0
12354	División de Terrenos y Construcción de Obras de Urbanización en Proceso	0
12355	Construcción de Vías de Comunicación en Proceso	1,200,000
12356	Otras Construcciones de Ingeniería Civil u Obra Pesada en Proceso	1,720,192,637
12357	Instalaciones y Equipamiento en Construcciones en Proceso	261,137,600
12359	Trabajos de Acabados en Edificaciones y Otros Trabajos Especializados en Proceso	0
12361	Edificación Habitacional en Proceso	0
12362	Edificación no Habitacional en Proceso	739,894,455
12363	Construcción de Obras para el Abastecimiento de Agua, Petróleo, Gas, Electricidad y Telecomunicación	0
12364	División de Terrenos y Construcción de Obras de Urbanización	0
12365	Construcción de Vías de Comunicación en Proceso	0
12366	Otras Construcciones de Ingeniería Civil u Obra Pesada en Proceso	0
12367	Instalaciones y Equipamiento en Construcciones en Proceso	19,507,078
12369	Trabajos de Acabados en Edificaciones y Otros Trabajos Especializados en Proceso	81,348
12390	Otros Bienes Inmuebles	0
	SUMA TOTAL:	4,205,016,436

GOBIERNO DEL ESTADO DE OAXACA

SALUD
SECRETARÍA DE SALUD
SERVICIOS DE SALUD DE OAXACA

"2024, BICENTENARIO DE LA INTEGRACIÓN DE OAXACA A LA REPÚBLICA MEXICANA"

RELACIÓN DE BIENES MUEBLES QUE COMPONEN EL PATRIMONIO

DEL 01 DE ENERO AL 31 DE DICIEMBRE DE 2024 (Pesos)

Cuenta	Descripción del Bien	Saldo Final
12411	Muebles de Oficina y Estantería	77,488,027
12412	Muebles, Excepto de Oficina y Estantería	2,379,105
12413	Equipo de Cómputo y de Tecnologías de la Información	65,481,388
12419	Otros Mobiliarios y Equipos de Administración	16,256,401
12421	Equipos y Aparatos Audiovisuales	2,430,133
12422	Aparatos Deportivos	251,984
12423	Cámaras Fotográficas y de Video	428,992
12429	Otro Mobiliario y Equipo Educacional y Recreativo	3,456,486
12431	Equipo Médico y de Laboratorio	1,070,409,231
12432	Instrumental Médico y de Laboratorio	149,229,739
12441	Automóviles y Camiones	877,815,127
12442	Carrocerías y Remolques	128,576,597
12443	Equipo Aeroespacial	0
12445	Embarcaciones	0
12449	Otros Equipos de Transporte	123,523
12450	Equipo de Defensa y Seguridad	0
12461	Maquinaria y Equipo Agropecuario	7,233,351
12462	Maquinaria y Equipo Industrial	0
12463	Maquinaria y Equipo de Construcción	0
12464	Sistemas de Aire Acondicionado, Calefacción y de Refrigeración Industrial y Comercial	10,796,736
12465	Equipo de Comunicación y Telecomunicación	3,034,094
12466	Equipos de Generación Eléctrica, Aparatos y Accesorios Eléctricos	1,384,061
12467	Herramientas y Máquinas-Herramienta	840,130
12469	Otros Equipos	6,977,046
12471	Bienes Artísticos, Culturales y Científicos	124,749
12483	Aves	0
12484	Ovinos y Caprinos	0
12486	Equinos	0
12487	Especies Menores y de Zoológico	0
12488	Árboles y Plantas	0
12489	Otros Activos Biológicos	0
	SUMA TOTAL:	2,424,716,900

GOBIERNO DEL ESTADO DE OAXACA

SALUD
SECRETARÍA DE SALUD
SERVICIOS DE SALUD DE OAXACA

"2024, BICENTENARIO DE LA INTEGRACIÓN DE OAXACA A LA REPÚBLICA MEXICANA"

RELACIÓN DE CUENTAS BANCARIAS PRODUCTIVAS ESPECÍFICAS

DEL 01 DE ENERO AL 31 DE DICIEMBRE DE 2024

FONDO, PROGRAMA O CONVENIO	DATOS DE LA CUENTA BANCARIA		
	INSTITUCION BANCARIA	NUMERO DE CUENTA	FECHA DE APERTURA
FASSA REMUNERACIONES FEDERALES 2023	BANAMEX	7403308	Ene-23
SP REMUNERACIONES FEDERALES 2024	BANAMEX	70192865431	Ene-24
SP REMUNERACIONES 2024	BANCOMER	0121942344	Ene-24
SP FORMALIZACION SALARIAL 2024	BANCOMER	0121942492	Ene-24
SP REGULARIZADOS 2024	BANCOMER	0121942603	Ene-24
CTA SP FORMALIZACION SALARIAL 2024	HSBC	4069744746	Ene-24
CTA SP UR 610 RESIDENTES INTERNOS Y PASANTES 2024	HSBC	4069744753	Ene-24
SSO/CONCENTRADORA RAMO 33 FASSA 2023	BANORTE	1206246629	Ene-23
SSO GASTOS DE OPERACION RAMO 33 FASSA 2023	BANORTE	1206246638	Ene-23
SP REMUNERACIONES 2023	BANORTE	1206246713	Ene-23
SP FORMALIZACION SALARIAL 2023	BANORTE	1206246722	Ene-23
SP U00 REGULARIZADOS 2023	BANORTE	1206246731	Ene-23
SP TERCEROS INST Y NO INST 2023	BANORTE	1206246740	Ene-23
CTA. SP REMUNERACIONES (BASE) 2023	BANORTE	1217553716	Ene-23
CTA. SP TERCEROS INSTITUCIONALES Y NO INSTITUCIONALES 2023	BANORTE	1220859258	Ene-23
CONCENTRADORA NOMINA SSO 2023	BANORTE	1217553695	Ene-23
SERVICIOS DE SALUD DE OAXACA/SSO CONCENTRADORA RAMO 33 FASSA 2024	BANORTE	072610012428238598	Ene-24
SERVICIOS DE SALUD DE OAXACA/SSO GASTOS DE OPERACIÓN RAMO 33 FASSA 2024	BANORTE	1242823868	Ene-24

GOBIERNO DEL ESTADO DE OAXACA

SALUD
SECRETARÍA DE SALUD
SERVICIOS DE SALUD DE OAXACA

"2024, BICENTENARIO DE LA INTEGRACIÓN DE OAXACA A LA REPÚBLICA MEXICANA"

RELACIÓN DE CUENTAS BANCARIAS PRODUCTIVAS ESPECÍFICAS

DEL 01 DE ENERO AL 31 DE DICIEMBRE DE 2024

FONDO, PROGRAMA O CONVENIO	DATOS DE LA CUENTA BANCARIA		
	INSTITUCION BANCARIA	NUMERO DE CUENTA	FECHA DE APERTURA
SP REMUNERACIONES 2024	BANORTE	1242823813	Ene-24
SP FORMALIZACION SALARIAL 2024	BANORTE	1242823822	Ene-24
SP REGULARIZADOS 2024	BANORTE	1242823831	Ene-24
SP TERCEROS INSTITUCIONALES Y NO INSTITUCIONALES 2024	BANORTE	1242823840	Ene-24
CONCENTRADORA DE CUENTAS DIVERSAS 2024	BANORTE	1254763912	May-24
P018 PREVENCION Y CONTROL DE LAS ENFERMEDADES	BANORTE	1265755267	Dic-24
U013 EQUIPAM DEL HC IXTLAN DE J 2024	BANORTE	1270964111	Dic-24
U013 CENTRO DE SALUD URBANO DE 05 NUCLEOS BASICOS (CS5NB) DE SAN PABLO VILLA DE MITLA 2024	BANORTE	1270964166	Dic-24
U013 ACC INFR MODAL CONST MITLA 2024	BANORTE	1270964223	Dic-24
APORTACIONES MUNICIPALES PARA MEZCLA DE RECURSOS 2024	BANORTE	1285216319	Dic-24
COFEPRIS 2023	AZTECA	01720151580105	Sep-23
SP REMUNERACIONES 2024	AZTECA	01720158059755	Ene-24
SP FORMALIZACION SALARIAL 2024	AZTECA	01720158059777	Ene.24
SP REGULARIZADOS 2024	AZTECA	01720158059799	Ene-24
APORTACION SOLIDARIA LIQUIDA ESTATAL IMSS-BIENESTAR	AZTECA	00099173963	May-24
E001 ATENCION A LA SALUD DE PERSONAS SIN SEGURIDAD SOCIAL (PMA-E001-2024-OAXACA-20)	AZTECA	01720163508896	Jul-24
PROGRAMA S200 FORTALECIMIENTO A LA ATENCION MEDICA 2024	AZTECA	01720163787501	Jul-24
EQUIPAMIENTO HC SN FELIPE JALAPA DE DIAZ Y CESSA, E001-2024	AZTECA	01720164123012	Jul-24
ACCIONES DE INFRAEST MODALIDAD CONSTRUCCION DE INFRAEST PP U013 2024	AZTECA	01720164391647	Jul24

RELACIÓN DE CUENTAS BANCARIAS PRODUCTIVAS ESPECÍFICAS

DEL 01 DE ENERO AL 31 DE DICIEMBRE DE 2024

FONDO, PROGRAMA O CONVENIO	DATOS DE LA CUENTA BANCARIA		
	INSTITUCION BANCARIA	NUMERO DE CUENTA	FECHA DE APERTURA
SANAS 2024	AZTECA	01720157618464	Jun-24
E025 PREVENCION Y ATENCION CONTRA LAS ADICCIONES 2024	AZTECA	01720159464422	May-24
IMSS BIENESTAR PREST. GRAT. DE SERV. DE SALUD MED. Y DEMÁS INSUMOS ASOC. 2024	AZTECA	01720160068524	Abr-24
EQUIPAMIENTO CESSA DE SANTIAGO ASTATA 2024	AZTECA	01720161255100	May-24
FAIS-FISE CAPITAL 2024	AZTECA	01720168955840	Dic-24
SANAS/2024 SERVICIOS DE SALUD DE OAXACA	AZTECA	01720167565406	Dic-24

RELACION DE ESQUEMAS BURSATILES Y COBERTURAS FINANCIERAS

NO APLICA

OAXACA
GOBIERNO DEL ESTADO

SALUD
SECRETARÍA DE SALUD
SERVICIOS DE SALUD DE OAXACA

SERVICIOS DE SALUD DE OAXACA
Estado de Situación Financiera Detallado - LDF
Al 31 de diciembre de 2023 y al 31 de diciembre de 2024
(PESOS)

Concepto	31 de diciembre de 2024	31 de diciembre de 2023	Concepto	31 de diciembre de 2024	31 de diciembre de 2023
ACTIVO			PASIVO		
Activo Circulante			**Pasivo Circulante**		
Efectivo y Equivalentes	**1,307,745,901**	**1,886,515,766**	**Cuentas por Pagar a Corto Plazo**	**15,137,439,042**	**15,689,444,571**
Efectivo	14,254,667	14,889,692	Servicios Personales por Pagar a Corto Plazo	368,620,570	354,971,575
Bancos/Tesorería	0	0	Proveedores por Pagar a Corto Plazo	192,873,661	236,374,411
Bancos/Dependencias y Otros	1,293,470,734	1,871,605,574	Contratistas por Obras Públicas por Pagar a Corto Plazo	412,657,825	538,648,218
Inversiones Temporales (Hasta 3 meses)	0	0	Participaciones y Aportaciones por Pagar a Corto Plazo	0	0
Fondos con Afectación Específica	0	0	Transferencias Otorgadas por Pagar a Corto Plazo	6,871,274,354	7,291,108,686
Depósitos de Fondos de Terceros en Garantía y/o Administración	20,500	20,500	Intereses, Comisiones y Otros Gastos de la Deuda Pública por Pagar a Corto Plazo	0	0
Otros Efectivos y Equivalentes	0	0	Retenciones y Contribuciones por Pagar a Corto Plazo	5,850,098,107	5,849,556,815
Derechos a Recibir Efectivo o Equivalentes	**15,595,810,936**	**15,635,596,687**	Devoluciones de la Ley de Ingresos por Pagar a Corto Plazo	0	0
Inversiones Financieras de Corto Plazo	0	0	Otras Cuentas por Pagar a Corto Plazo	1,441,914,525	1,418,784,866
Cuentas por Cobrar a Corto Plazo	555,403	555,403	**Documentos por Pagar a Corto Plazo**	**0**	**0**
Deudores Diversos por Cobrar a Corto Plazo	15,595,240,010	15,635,025,761	Documentos Comerciales por Pagar a Corto Plazo	0	0
Ingresos por Recuperar a Corto Plazo	15,523	15,523	Documentos con Contratistas por Obras Públicas por Pagar a Corto Plazo	0	0
Deudores por Anticipos de la Tesorería a Corto Plazo			Otros Documentos por Pagar a Corto Plazo	0	0
Préstamos Otorgados a Corto Plazo	0	0	**Porción a Corto Plazo de la Deuda Pública a Largo Plazo**	**0**	**0**
Otros Derechos a Recibir Efectivo o Equivalentes a Corto	0	0	Porción a Corto Plazo de la Deuda Pública	0	0
Derechos a Recibir Bienes o Servicios	**104,536,690**	**93,798,422**	Porción a Corto Plazo de Arrendamiento Financiero	0	0
Anticipo a Proveedores por Adquisición de Bienes y Prestación de Servicios a Corto Plazo	524,819	12,287,210	Títulos y Valores a Corto Plazo	0	0
Anticipo a Proveedores por Adquisición de Bienes Inmuebles y Muebles a Corto Plazo	4,876,294	5,538,693	**Pasivos Diferidos a Corto Plazo**	**0**	**0**
Anticipo a Proveedores por Adquisición de Bienes Intangibles a Corto Plazo	0	0	Ingresos Cobrados por Adelantado a Corto Plazo	0	0
Anticipo a Contratistas por Obras Públicas a Corto Plazo	99,135,577	75,972,519	Intereses Cobrados por Adelantado a Corto Plazo	0	0
Otros Derechos a Recibir Bienes o Servicios a Corto Plazo	0	0	Otros Pasivos Diferidos a Corto Plazo	0	0
Inventarios	**0**	**0**	**Fondos y Bienes de Terceros en Garantía y/o Administración a Corto Plazo**	**0**	**0**
Inventario de Mercancías para Venta	0	0	Fondos en Garantía a Corto Plazo	0	0
Inventario de Mercancías Terminadas	0	0	Fondos en Administración a Corto Plazo	0	0
Inventario de Mercancías en Proceso de Elaboración	0	0	Fondos Contingentes a Corto Plazo	0	0
Inventario de Materias Primas, Materiales y Suministros para Producción	0	0	Fondos de Fideicomisos, Mandatos y Contratos Análogos a Corto Plazo	0	0
Bienes en Tránsito	0	0	Otros Fondos de Terceros en Garantía y/o Administración a Corto Plazo	0	0
Almacenes	0	0	Valores y Bienes en Garantía a Corto Plazo	0	0
Estimación por Pérdida o Deterioro de Activos Circulantes	**0**	**0**	**Provisiones a Corto Plazo**	**0**	**0**
Estimaciones para Cuentas Incobrables por Derechos a Recibir Efectivo o Equivalentes	0	0	Provisión para Demandas y Juicios a Corto Plazo	0	0
Estimación por Deterioro de Inventarios	0	0	Provisión para Contingencias a Corto Plazo	0	0
Otros Activos Circulantes	**0**	**0**	Otras Provisiones a Corto Plazo	0	0
Valores en Garantía	0	0	**Otros Pasivos a Corto Plazo**	**0**	**0**
Bienes en Garantía (excluye depósitos de fondos)	0	0	Ingresos por Clasificar	0	0
Bienes Derivados de Embargos, Decomisos, Aseguramientos y Dación en Pago	0	0	Recaudación por Participar	0	0
Adquisición con Fondos de Terceros	0	0	Otros Pasivos Circulantes	0	0
	0	0			
Total de Activos Circulantes	**17,008,093,527**	**17,615,910,875**	**Total de Pasivos Circulantes**	**15,137,439,042**	**15,689,444,571**
Activo No Circulante			**Pasivo No Circulante**		
Inversiones Financieras a Largo Plazo	0	0	Cuentas por Pagar a Largo Plazo	0	0
Derechos a Recibir Efectivo o Equivalentes a Largo Plazo	248,421,895	248,421,895	Documentos por Pagar a Largo Plazo	0	0
Bienes Inmuebles, Infraestructura y Construcciones en Proceso	4,205,016,436	3,839,104,837	Deuda Pública a Largo Plazo	0	0
Bienes Muebles	2,424,716,900	1,889,037,815	Pasivos Diferidos a Largo Plazo	401,424,698	401,424,698
Activos Intangibles	2,379,855	2,379,855	Fondos y Bienes de Terceros en Garantía y/o en Administración a Largo Plazo	0	0
Depreciación, Deterioro y Amortización Acumulada de Bienes	-257,963,664	-213,987,564	Provisiones a Largo Plazo	0	0
Activos Diferidos	2,563,793	2,563,793			
Estimación por Pérdida o Deterioro de Activos no Circulantes	0	0	**Total de Pasivos No Circulantes**	**401,424,698**	**401,424,698**
Otros Activos no Circulantes	0	0			
			Total del Pasivo	**15,538,863,740**	**16,090,869,269**
Total de Activos No Circulantes	**6,625,135,215**	**5,767,520,631**			
			HACIENDA PÚBLICA/PATRIMONIO		
Total del Activo	**23,633,228,742**	**23,383,431,506**			
			Hacienda Pública/Patrimonio Contribuido	**791,807,174**	**461,785,167**
			Aportaciones	0	0
			Donaciones de Capital	104,085,471	104,085,471
			Actualización de la Hacienda Pública/Patrimonio	687,721,703	357,699,696
			Hacienda Pública/Patrimonio Generado	**7,302,557,827**	**6,830,777,069**
			Resultados del Ejercicio (Ahorro/ Desahorro)	501,736,889	159,426,247
			Resultados de Ejercicios Anteriores	6,809,230,720	6,679,760,604
			Revalúos	0	0
			Reservas	0	0
			Rectificaciones de Resultados de Ejercicios Anteriores	-8,409,782	-8,409,782
			Exceso o Insuficiencia en la Actualización de la Hacienda Pública/Patrimonio	**0**	**0**
			Resultado por Posición Monetaria		
			Resultado por Tenencia de Activos no Monetarios		
			Total Hacienda Pública/Patrimonio	**8,094,365,001**	**7,292,562,236**
			Total del Pasivo y Hacienda Pública/Patrimonio	**23,633,228,742**	**23,383,431,506**

OAXACA
GOBIERNO DEL ESTADO

SALUD
SECRETARÍA DE SALUD
SERVICIOS DE SALUD DE OAXACA

SERVICIOS DE SALUD DE OAXACA
Balance Presupuestario - LDF
Del 1 de enero al 31 de diciembre de 2024
(PESOS)

Concepto	Estimado/ Aprobado	Devengado	Recaudado/ Pagado
A. Ingresos Totales (A = A1+A2+A3)	**12,677,041,335**	**12,844,884,996**	**12,844,884,996**
A1. Ingresos de Libre Disposición	3,769,875,160	4,765,372,160	4,765,372,160
A2. Transferencias Federales Etiquetadas	8,907,166,175	8,079,512,836	8,079,512,836
A3. Financiamiento Neto			
B. Egresos Presupuestarios[1] (B = B1+B2)	**12,677,041,335**	**12,844,884,996**	**12,844,884,996**
B1. Gasto No Etiquetado (sin incluir Amortización de la Deuda Pública)	3,769,875,160	4,765,372,160	4,765,372,160
B2. Gasto Etiquetado (sin incluir Amortización de la Deuda Pública)	8,907,166,175	8,079,512,836	8,079,512,836
C. Remanentes del Ejercicio Anterior (C = C1 + C2)		**0**	**0**
C1. Remanentes de Ingresos de Libre Disposición aplicados en el periodo			
C2. Remanentes de Transferencias Federales Etiquetadas aplicados en el periodo			
I. Balance Presupuestario (I = A – B + C)	**0**	**0**	**0**
II. Balance Presupuestario sin Financiamiento Neto (II = I - A3)	**0**	**0**	**0**
III. Balance Presupuestario sin Financiamiento Neto y sin Remanentes del Ejercicio Anterior (III= II - C)	**0**	**0**	**0**

Concepto	Aprobado	Devengado	Pagado
E. Intereses, Comisiones y Gastos de la Deuda (E = E1+E2)	**0**	**0**	**0**
E1. Intereses, Comisiones y Gastos de la Deuda con Gasto No Etiquetado			
E2. Intereses, Comisiones y Gastos de la Deuda con Gasto Etiquetado			
IV. Balance Primario (IV = III + E)	**0**	**0**	**0**

Concepto	Estimado/ Aprobado	Devengado	Recaudado/ Pagado
F. Financiamiento (F = F1 + F2)	**0**	**0**	**0**
F1. Financiamiento con Fuente de Pago de Ingresos de Libre Disposición			
F2. Financiamiento con Fuente de Pago de Transferencias Federales Etiquetadas			
G. Amortización de la Deuda (G = G1 + G2)	**0**	**0**	**0**
G1. Amortización de la Deuda Pública con Gasto No Etiquetado			
G2. Amortización de la Deuda Pública con Gasto Etiquetado			
A3. Financiamiento Neto (A3 = F – G)	**0**	**0**	**0**

Concepto	Estimado/ Aprobado	Devengado	Recaudado/ Pagado
A1. Ingresos de Libre Disposición	3,769,875,160	4,765,372,160	4,765,372,160
A3.1 Financiamiento Neto con Fuente de Pago de Ingresos de Libre Disposición (A3.1 = F1 – G1)	**0**	**0**	**0**
F1. Financiamiento con Fuente de Pago de Ingresos de Libre Disposición			0
G1. Amortización de la Deuda Pública con Gasto No Etiquetado			
B1. Gasto No Etiquetado (sin incluir Amortización de la Deuda Pública)			
C1. Remanentes de Ingresos de Libre Disposición aplicados en el periodo			
V. Balance Presupuestario de Recursos Disponibles (V = A1 + A3.1 – B 1 + C1)	**3,769,875,160**	**4,765,372,160**	**4,765,372,160**
VI. Balance Presupuestario de Recursos Disponibles sin Financiamiento Neto (VI = V – A3.1	**3,769,875,160**	**4,765,372,160**	**4,765,372,160**

Concepto	Estimado/ Aprobado	Devengado	Recaudado/
A2. Transferencias Federales Etiquetadas	8,907,166,175	8,079,512,836	8,079,512,836
A3.2 Financiamiento Neto con Fuente de Pago de Transferencias Federales Etiquetadas (A3.2 = F2 – G2)		**0**	**0**
F2. Financiamiento con Fuente de Pago de Transferencias Federales Etiquetadas			
G2. Amortización de la Deuda Pública con Gasto Etiquetado			
B2. Gasto Etiquetado (sin incluir Amortización de la Deuda Pública)			
C2. Remanentes de Transferencias Federales Etiquetadas aplicados en el periodo			
VII. Balance Presupuestario de Recursos Etiquetados (VII = A2 + A3.2 – B2 + C2)	**8,907,166,175**	**8,079,512,836**	**8,079,512,836**
VIII. Balance Presupuestario de Recursos Etiquetados sin Financiamiento Neto (VIII = VII – A3.2)	**8,907,166,175**	**8,079,512,836**	**8,079,512,836**

SERVICIOS DE SALUD DE OAXACA

Estado Analitico de Ingreso Detallado - LDF

Del 1 de enero al 31 de diciembre de 2024

(PESOS)

Concepto	Ingreso					Diferencia
	Estimado	Ampliaciones/ (Reducciones)	Modificado	Devengado	Recaudado	
Ingresos de Libre Disposición						
A. Impuestos						
B. Cuotas y Aportaciones de Seguridad Social						
C. Contribuciones de Mejoras						
D. Derechos						
E. Productos						
F. Aprovechamientos						
G. Ingresos por Ventas de Bienes y Servicios						
H. Participaciones (H=h1+h2+h3+h4+h5+h6+h7+h8+h9+h10+h11)	0	0	0	0	0	0
h1) Fondo General de Participaciones						
h2) Fondo de Fomento Municipal						
h3) Fondo de Fiscalización y Recaudación						
h4) Fondo de Compensación						
h5) Fondo de Extracción de Hidrocarburos						
h6) Impuesto Especial Sobre Producción y Servicios						
h7) 0.136% de la Recaudación Federal Participable						
h8) 3.17% Sobre Extracción de Petróleo						
h9) Gasolinas y Diésel						
h10) Fondo del Impuesto Sobre la Renta						
h11) Fondo de Estabilización de los Ingresos de las Entidades Federativas	0	0	0	0	0	0
I. Incentivos Derivados de la Colaboración Fiscal (I=i1+i2+i3+i4+i5)	**0**	**0**	**0**	**0**	**0**	**0**
i1) Tenencia o Uso de Vehículos						
i2) Fondo de Compensación ISAN						
i3) Impuesto Sobre Automóviles Nuevos						
i4) Fondo de Compensación de Repecos-Intermedios						
i5) Otros Incentivos Económicos						
J. Transferencias						
K. Convenios						
k1) Otros Convenios y Subsidios						
L. Otros Ingresos de Libre Disposición (L=l1+l2)	**3,769,875,160**	**995,496,999**	**4,765,372,160**	**4,765,372,160**	**4,765,372,160**	**-995,497,000**
l1) Participaciones en Ingresos Locales						
l2) Otros Ingresos de Libre Disposición	3,769,875,160	995,496,999	4,765,372,160	4,765,372,160	4,765,372,160	-995,497,000
I. Total de Ingresos de Libre Disposición (I=A+B+C+D+E+F+G+H+I+J+K+L)	**3,769,875,160**	**995,496,999**	**4,765,372,160**	**4,765,372,160**	**4,765,372,160**	**-995,497,000**
Ingresos Excedentes de Ingresos de Libre Disposición						
Transferencias Federales Etiquetadas						
A. Aportaciones (A=a1+a2+a3+a4+a5+a6+a7+a8)	**8,907,166,175**	**-272,882,012**	**8,634,284,162**	**8,079,512,836**	**8,079,512,836**	**827,653,339**
a1) Fondo de Aportaciones para la Nómina Educativa y Gasto Operativo						
a2) Fondo de Aportaciones para los Servicios de Salud	8,907,166,175	-272,882,012	8,634,284,162	8,079,512,836	8,079,512,836	827,653,339
a3) Fondo de Aportaciones para la Infraestructura Social						
a4) Fondo de Aportaciones para el Fortalecimiento de los Municipios y de las Demarcaciones Territoriales del Distrito Federal						
a5) Fondo de Aportaciones Múltiples						
a6) Fondo de Aportaciones para la Educación Tecnológica y de Adultos						
a7) Fondo de Aportaciones para la Seguridad Pública de los Estados y del Distrito Federal						
a8) Fondo de Aportaciones para el Fortalecimiento de las Entidades Federativas						
B. Convenios (B=b1+b2+b3+b4)	**0**	**0**	**0**	**0**	**0**	**0**
b1) Convenios de Protección Social en Salud						
b2) Convenios de Descentralización						
b3) Convenios de Reasignación						
b4) Otros Convenios y Subsidios						
C. Fondos Distintos de Aportaciones (C=c1+c2)	**0**	**0**	**0**	**0**	**0**	**0**
c1) Fondo para Entidades Federativas y Municipios Productores de Hidrocarburos						
c2) Fondo Minero						
D. Transferencias, Subsidios y Subvenciones, y Pensiones y Jubilaciones	0	0	0	0	0	0
E. Otras Transferencias Federales Etiquetadas	0	0	0	0	0	0
II. Total de Transferencias Federales Etiquetadas (II = A + B + C + D + E)	**8,907,166,175**	**-272,882,012**	**8,634,284,162**	**8,079,512,836**	**8,079,512,836**	**827,653,339**
III. Ingresos Derivados de Financiamientos (III = A)	**0**	**0**	**0**	**0**	**0**	**0**
A. Ingresos Derivados de Financiamientos						
IV. Total de Ingresos (IV = I + II + III)	**12,677,041,335**	**722,614,987**	**13,399,656,322**	**12,844,884,996**	**12,844,884,996**	**-167,843,661**
Datos Informativos						
1. Ingresos Derivados de Financiamientos con Fuente de Pago de Ingresos de Libre Disposición						
2. Ingresos Derivados de Financiamientos con Fuente de Pago de Transferencias Federales Etiquetadas						
3. Ingresos Derivados de Financiamientos (3 = 1 + 2)	**0**	**0**	**0**	**0**	**0**	**0**

OAXACA
GOBIERNO DEL ESTADO

SALUD
SECRETARÍA DE SALUD
SERVICIOS DE SALUD DE OAXACA

SERVICIOS DE SALUD DE OAXACA
Informe Analítico de la Deuda Pública y Otros Pasivos - LDF
Del 1 de enero al 31 de diciembre de 2024
(PESOS)

Denominación de la Deuda Pública y Otros Pasivos	Saldo al 31 de diciembre de 2023-1 (d)	Disposiciones del Periodo (e)	Amortizaciones del Periodo (f)	Revaluaciones, Reclasificaciones y Otros Ajustes (g)	Saldo Final del Periodo (h) h=d+e-f+g	Pago de Intereses del Periodo (i)	Pago de Comisiones y demás costos asociados durante el Periodo (j)
1. Deuda Pública (1=A+B)							
A. Corto Plazo (A=a1+a2+a3)							
a1) Instituciones de Crédito							
a2) Títulos y Valores							
a3) Arrendamientos Financieros							
B. Largo Plazo (B=b1+b2+b3)							
b1) Instituciones de Crédito							
b2) Títulos y Valores							
b3) Arrendamientos Financieros							
2. Otros Pasivos	16,090,869,269				15,538,863,740		
3. Total de la Deuda Pública y Otros Pasivos (3=1+2)	16,090,869,269				15,538,863,740		
4. Deuda Contingente 1 (Informativo)							
A. Deuda Contingente 1							
B. Deuda Contingente 2							
C. Deuda Contingente XX							
5. Valor de Instrumentos Bono Cupón Cero 2 (Informativo)							
A. Instrumento Bono Cupón Cero 1							
B. Instrumento Bono Cupón Cero 2							
C. Instrumento Bono Cupón Cero XX							

1 Se refiere a cualquier Financiamiento sin fuente o garantía de pago definida, que sea asumida de manera solidaria o subsidiaria por las Entidades Federativas con sus Municipios, organismos descentralizados y empresas de participación estatal mayoritaria y fideicomisos, locales o municipales, y por los Municipios con sus respectivos organismos descentralizados y empresas de participación municipal mayoritaria.
2 Se refiere al valor del Bono Cupón Cero que respalda el pago de los créditos asociados al mismo (Activo).

Obligaciones a Corto Plazo (k)	Monto Contratado (l)	Plazo Pactado (m)	Tasa de Interés (n)	Comisiones y Costos Relacionados (o)	Tasa Efectiva (p)
6. Obligaciones a Corto Plazo (Informativo)					
A. Crédito 1					
B. Crédito 2					
C. Crédito XX					

SERVICIOS DE SALUD DE OAXACA
Informe Analitico de Obligaciones Diferentes de Financiamientos -LDF
Del 1 de enero al 31 de diciembre 2024
(PESOS)

Denominación de las Obligaciones Diferentes de Financiamiento (c)	Fecha del Contrato (d)	Fecha de inicio de operación del proyecto (e)	Fecha de vencimiento (f)	Monto de la inversión pactado (g)	Plazo pactado (h)	Monto promedio mensual del pago de la contraprestación (i)	Monto promedio mensual del pago de la contraprestación correspondiente al pago de inversión (j)	Monto pagado de la inversión al 31 de diciembre de 2020 (k)	Monto pagado de la inversión actualizado al 31 de diciembre de 2020 (l)	Saldo pendiente por pagar de la inversión al 31 de diciembre de 2020 (m = g – l)
A. Asociaciones Público Privadas (APP's) (A=a+b+c+d)										
a) APP 1										
b) APP 2										
c) APP 3										
d) APP XX										
B. Otros Instrumentos (B=a+b+c+d)										
a) Otro Instrumento 1										
b) Otro Instrumento 2										
c) Otro Instrumento 3										
d) Otro Instrumento XX										
C. Total de Obligaciones Diferentes de Financiamiento (C=A+B)										

No aplica

SERVICIOS DE SALUD DE OAXACA
Estado Analítico del Ejercicio del Presupuesto de Egresos Detallado - LDF
Clasificación por Objeto del Gasto (Capítulo y Concepto)
Del 1 de enero al 31 de diciembre 2024
(PESOS)

Concepto	Egresos					Subejercicio
	Aprobado	Ampliaciones/ (Reducciones)	Modificado	Devengado	Pagado	
I. Gasto No Etiquetado (I=A+B+C+D+E+F+G+H+I)	**3,769,875,160**	**995,496,999**	**4,765,372,159**	**4,765,372,159**	**4,765,372,159**	**0**
A. Servicios Personales (A=a1+a2+a3+a4+a5+a6+a7)	0	0	0	0	0	0
a1) Remuneraciones al Personal de Carácter Permanente						0
a2) Remuneraciones al Personal de Carácter Transitorio						0
a3) Remuneraciones Adicionales y Especiales						0
a4) Seguridad Social						0
a5) Otras Prestaciones Sociales y Económicas						0
a6) Previsiones						0
a7) Pago de Estímulos a Servidores Públicos						0
B. Materiales y Suministros (B=b1+b2+b3+b4+b5+b6+b7+b8+b9)	0	0	0	0	0	0
b1) Materiales de Administración, Emisión de Documentos y Artículos Oficiales						0
b2) Alimentos y Utensilios						0
b3) Materias Primas y Materiales de Producción y Comercialización						0
b4) Materiales y Artículos de Construcción y de Reparación						0
b5) Productos Químicos, Farmacéuticos y de Laboratorio						0
b6) Combustibles, Lubricantes y Aditivos						0
b7) Vestuario, Blancos, Prendas de Protección y Artículos Deportivos						0
b8) Materiales y Suministros Para Seguridad						0
b9) Herramientas, Refacciones y Accesorios Menores						0
C. Servicios Generales (C=c1+c2+c3+c4+c5+c6+c7+c8+c9)	0	0	0	0	0	0
c1) Servicios Básicos						0
c2) Servicios de Arrendamiento						0
c3) Servicios Profesionales, Científicos, Técnicos y Otros Servicios						0
c4) Servicios Financieros, Bancarios y Comerciales						0
c5) Servicios de Instalación, Reparación, Mantenimiento y Conservación						0
c6) Servicios de Comunicación Social y Publicidad						0
c7) Servicios de Traslado y Viáticos						0
c8) Servicios Oficiales						0
c9) Otros Servicios Generales						0
D. Transferencias, Asignaciones, Subsidios y Otras Ayudas (D=d1+d2+d3+d4+d5+d6+d7+d8+d9)	3,769,875,160	897,192,342	4,667,067,502	4,667,067,502	4,667,067,502	0
d1) Transferencias Internas y Asignaciones al Sector Público	3,769,875,160	897,192,342	4,667,067,502	4,667,067,502	4,667,067,502	0
d2) Transferencias al Resto del Sector Público						0
d3) Subsidios y Subvenciones						0
d4) Ayudas Sociales		0	0	0	0	0
d5) Pensiones y Jubilaciones						0
d6) Transferencias a Fideicomisos, Mandatos y Otros Análogos						0
d7) Transferencias a la Seguridad Social						0
d8) Donativos						0
d9) Transferencias al Exterior						0
E. Bienes Muebles, Inmuebles e Intangibles (E=e1+e2+e3+e4+e5+e6+e7+e8+e9)	0	0	0	0	0	0
e1) Mobiliario y Equipo de Administración		0	0	0		0
e2) Mobiliario y Equipo Educacional y Recreativo		0	0	0		0
e3) Equipo e Instrumental Médico y de Laboratorio		0	0	0		0
e4) Vehículos y Equipo de Transporte		0	0	0		0
e5) Equipo de Defensa y Seguridad						0
e6) Maquinaria, Otros Equipos y Herramientas						0
e7) Activos Biológicos						0
e8) Bienes Inmuebles						0
e9) Activos Intangibles						0
F. Inversión Pública (F=f1+f2+f3)	0	98,304,657	98,304,657	98,304,657	98,304,657	0
f1) Obra Pública en Bienes de Dominio Público	0	98,304,657	98,304,657	98,304,657	98,304,657	0
f2) Obra Pública en Bienes Propios						0
f3) Proyectos Productivos y Acciones de Fomento						0
G. Inversiones Financieras y Otras Provisiones (G=g1+g2+g3+g4+g5+g6+g7)	0	0	0	0	0	0
g1) Inversiones Para el Fomento de Actividades Productivas						0
g2) Acciones y Participaciones de Capital						0
g3) Compra de Títulos y Valores						0
g4) Concesión de Préstamos						0
g5) Inversiones en Fideicomisos, Mandatos y Otros Análogos						0
Fideicomiso de Desastres Naturales (Informativo)						0
g6) Otras Inversiones Financieras						0
g7) Provisiones para Contingencias y Otras Erogaciones Especiales						0
H. Participaciones y Aportaciones (H=h1+h2+h3)	0	0	0	0	0	0
h1) Participaciones						0
h2) Aportaciones						0
h3) Convenios						0
I. Deuda Pública (I=i1+i2+i3+i4+i5+i6+i7)	0	0	0	0	0	0
i1) Amortización de la Deuda Pública						0
i2) Intereses de la Deuda Pública						0
i3) Comisiones de la Deuda Pública						0
i4) Gastos de la Deuda Pública						0
i5) Costo por Coberturas						0
i6) Apoyos Financieros						0
i7) Adeudos de Ejercicios Fiscales Anteriores (ADEFAS)						0

Concepto	Egresos					Subejercicio
	Aprobado	Ampliaciones/ (Reducciones)	Modificado	Devengado	Pagado	
II. Gasto Etiquetado (II=A+B+C+D+E+F+G+H+I)	**8,907,166,175**	**-272,882,013**	**8,634,284,163**	**8,079,512,837**	**8,079,512,837**	**554,771,326**
A. Servicios Personales (A=a1+a2+a3+a4+a5+a6+a7)	0	0	0	0	0	0
a1) Remuneraciones al Personal de Carácter Permanente						0
a2) Remuneraciones al Personal de Carácter Transitorio						0
a3) Remuneraciones Adicionales y Especiales						0
a4) Seguridad Social						0
a5) Otras Prestaciones Sociales y Económicas						0
a6) Previsiones						0
a7) Pago de Estímulos a Servidores Públicos						0
B. Materiales y Suministros (B=b1+b2+b3+b4+b5+b6+b7+b8+b9)	0	0	0	0	0	0
b1) Materiales de Administración, Emisión de Documentos y Artículos Oficiales						0
b2) Alimentos y Utensilios						0
b3) Materias Primas y Materiales de Producción y Comercialización						0
b4) Materiales y Artículos de Construcción y de Reparación						0
b5) Productos Químicos, Farmacéuticos y de Laboratorio						0
b6) Combustibles, Lubricantes y Aditivos						0
b7) Vestuario, Blancos, Prendas de Protección y Artículos Deportivos						0
b8) Materiales y Suministros Para Seguridad						0
b9) Herramientas, Refacciones y Accesorios Menores						0
C. Servicios Generales (C=c1+c2+c3+c4+c5+c6+c7+c8+c9)	0	0	0	0	0	0
c1) Servicios Básicos						0
c2) Servicios de Arrendamiento						0
c3) Servicios Profesionales, Científicos, Técnicos y Otros Servicios						0
c4) Servicios Financieros, Bancarios y Comerciales						0
c5) Servicios de Instalación, Reparación, Mantenimiento y Conservación						0
c6) Servicios de Comunicación Social y Publicidad						0
c7) Servicios de Traslado y Viáticos						0
c8) Servicios Oficiales						0
c9) Otros Servicios Generales						0
D. Transferencias, Asignaciones, Subsidios y Otras Ayudas (D=d1+d2+d3+d4+d5+d6+d7+d8+d9)	8,785,428,214	-825,741,643	7,959,686,572	7,606,248,818	7,606,248,818	353,437,754
d1) Transferencias Internas y Asignaciones al Sector Público	8,785,428,214	-825,741,643	7,959,686,572	7,606,248,818	7,606,248,818	353,437,754
d2) Transferencias al Resto del Sector Público						0
d3) Subsidios y Subvenciones						0
d4) Ayudas Sociales	0	0	0	0	0	0
d5) Pensiones y Jubilaciones						0
d6) Transferencias a Fideicomisos, Mandatos y Otros Análogos						0
d7) Transferencias a la Seguridad Social						0
d8) Donativos						0
d9) Transferencias al Exterior						0
E. Bienes Muebles, Inmuebles e Intangibles (E=e1+e2+e3+e4+e5+e6+e7+e8+e9)	121,737,961	218,294,264	340,032,225	159,339,156	159,339,156	180,693,069
e1) Mobiliario y Equipo de Administración	0	29,690,733	29,690,733	20,669,193	20,669,193	9,021,540
e2) Mobiliario y Equipo Educacional y Recreativo	0	768,616	768,616	409,993	409,993	358,623
e3) Equipo e Instrumental Médico y de Laboratorio	121,737,961	178,465,222	300,203,183	131,375,360	131,375,360	168,827,823
e4) Vehículos y Equipo de Transporte	0	5,266,030	5,266,030	2,894,203	2,894,203	2,371,827
e5) Equipo de Defensa y Seguridad	0	0	0	0	0	0
e6) Maquinaria, Otros Equipos y Herramientas	0	4,090,217	4,090,217	3,990,407	3,990,407	99,810
e7) Activos Biológicos	0	0	0	0	0	0
e8) Bienes Inmuebles	0	0	0	0	0	0
e9) Activos Intangibles	0	13,446	13,446	0	0	13,446
F. Inversión Pública (F=f1+f2+f3)	0	334,565,366	334,565,366	313,924,863	313,924,863	20,640,503
f1) Obra Pública en Bienes de Dominio Público	0	334,565,366	334,565,366	313,924,863	313,924,863	20,640,503
f2) Obra Pública en Bienes Propios	0	0	0	0	0	0
f3) Proyectos Productivos y Acciones de Fomento						0
G. Inversiones Financieras y Otras Provisiones (G=g1+g2+g3+g4+g5+g6+g7)	0	0	0	0	0	0
g1) Inversiones Para el Fomento de Actividades Productivas						0
g2) Acciones y Participaciones de Capital						0
g3) Compra de Títulos y Valores						0
g4) Concesión de Préstamos						0
g5) Inversiones en Fideicomisos, Mandatos y Otros Análogos						0
Fideicomiso de Desastres Naturales (Informativo)						0
g6) Otras Inversiones Financieras						0
g7) Provisiones para Contingencias y Otras Erogaciones Especiales						0
H. Participaciones y Aportaciones (H=h1+h2+h3)	0	0	0	0	0	0
h1) Participaciones						0
h2) Aportaciones						0
h3) Convenios						0
I. Deuda Pública (I=i1+i2+i3+i4+i5+i6+i7)	0	0	0	0	0	0
i1) Amortización de la Deuda Pública						0
i2) Intereses de la Deuda Pública						0
i3) Comisiones de la Deuda Pública						0
i4) Gastos de la Deuda Pública						0
i5) Costo por Coberturas						0
i6) Apoyos Financieros						0
i7) Adeudos de Ejercicios Fiscales Anteriores (ADEFAS)	0	0	0	0	0	0
III. Total de Egresos (III = I + II)	**12,677,041,335**	**722,614,986**	**13,399,656,322**	**12,844,884,996**	**12,844,884,996**	**554,771,326**

OAXACA
GOBIERNO DEL ESTADO

SALUD
SECRETARÍA DE SALUD
SERVICIOS DE SALUD DE OAXACA

SERVICIOS DE SALUD DE OAXACA
Estado Analítico del Ejercicio del Presupuesto de Egresos Detallado - LDF
Clasificación Administrativa
Del 1 de enero al 31 de diciembre de 2024
(PESOS)

Concepto	Egresos					Subejercicio
	Aprobado	Ampliaciones/ (Reducciones)	Modificado	Devengado	Pagado	
I. Gasto No Etiquetado (I=A)	**3,769,875,160**	**995,496,999**	**4,765,372,160**	**4,765,372,160**	**4,765,372,160**	**0**
A. SERVICIOS DE SALUD	3,769,875,160	995,496,999	4,765,372,160	4,765,372,160	4,765,372,160	0
II. Gasto Etiquetado (II=A)	**8,907,166,175**	**-272,882,012**	**8,634,284,162**	**8,079,512,836**	**8,079,512,836**	**554,771,326**
A. SERVICIOS DE SALUD	8,907,166,175	-272,882,012	8,634,284,162	8,079,512,836	8,079,512,836	554,771,326
III. Total de Egresos (III = I + II)	**12,677,041,335**	**722,614,987**	**13,399,656,322**	**12,844,884,996**	**12,844,884,996**	**554,771,326**

SERVICIOS DE SALUD DE OAXACA
Estado Analítico del Ejercicio del Presupuesto de Egresos Detallado - LDF
Clasificación Funcional (Finalidad y Función)
Del 1 de enero al 31 de diciembre de 2024
(PESOS)

Concepto	Egresos					Subejercicio
	Aprobado	Ampliaciones/ (Reducciones)	Modificado	Devengado	Pagado	
I. Gasto No Etiquetado (I=A+B+C+D)	**3,769,875,160**	**995,496,998**	**4,765,372,160**	**4,765,372,160**	**4,765,372,160**	**0**
A. Gobierno (A=a1+a2+a3+a4+a5+a6+a7+a8)	**2,349,500,663**	**865,855,267**	**3,215,355,932**	**3,215,355,932**	**3,215,355,932**	**0**
a1) Legislación	2,349,500,663	865,855,267	3,215,355,932	3,215,355,932	3,215,355,932	0
a2) Justicia						0
a3) Coordinación de la Política de Gobierno						0
a4) Relaciones Exteriores						0
a5) Asuntos Financieros y Hacendarios						0
a6) Seguridad Nacional						0
a7) Asuntos de Orden Público y de Seguridad Interior						0
a8) Otros Servicios Generales						0
B. Desarrollo Social (B=b1+b2+b3+b4+b5+b6+b7)	**1,420,374,497**	**129,641,731**	**1,550,016,228**	**1,550,016,228**	**1,550,016,228**	**0**
b1) Protección Ambiental						0
b2) Vivienda y Servicios a la Comunidad						0
b3) Salud	1,420,374,497	129,641,731	1,550,016,228	1,550,016,228	1,550,016,228	0
b4) Recreación, Cultura y Otras Manifestaciones Sociales						0
b5) Educación						0
b6) Protección Social						0
b7) Otros Asuntos Sociales						0
C. Desarrollo Económico (C=c1+c2+c3+c4+c5+c6+c7+c8+c9)	**0**	**0**	**0**	**0**	**0**	**0**
c1) Asuntos Económicos, Comerciales y Laborales en General						0
c2) Agropecuaria, Silvicultura, Pesca y Caza						0
c3) Combustibles y Energía						0
c4) Minería, Manufacturas y Construcción						0
c5) Transporte						0
c6) Comunicaciones						0
c7) Turismo						0
c8) Ciencia, Tecnología e Innovación						0
c9) Otras Industrias y Otros Asuntos Económicos						0
D. Otras No Clasificadas en Funciones Anteriores (D=d1+d2+d3+d4)	**0**	**0**	**0**	**0**	**0**	**0**
d1) Transacciones de la Deuda Pública / Costo Financiero de la Deuda						0
d2) Transferencias, Participaciones y Aportaciones Entre Diferentes Niveles y Órdenes de Gobierno						0
d3) Saneamiento del Sistema Financiero						0
d4) Adeudos de Ejercicios Fiscales Anteriores						0
II: Gasto Etiquetado (II=A+B+C+D)	**8,907,166,175**	**-272,882,012**	**8,634,284,162**	**8,079,512,836**	**8,079,512,836**	**554,771,326**
A. Gobierno (A=a1+a2+a3+a4+a5+a6+a7a+a8)	**288,953,597**	**-27,241,485**	**261,712,111**	**244,061,627**	**244,061,627**	**17,650,484**
a1) Legislación	288,953,597	-27,241,485	261,712,111	244,061,627	244,061,627	17,650,484
a2) Justicia						0
a3) Coordinación de la Política de Gobierno						0
a4) Relaciones Exteriores						0
a5) Asuntos Financieros y Hacendarios						0
a6) Seguridad Nacional						0
a7) Asuntos de Orden Público y de Seguridad Interior						0
a8) Otros Servicios Generales						0
B. Desarrollo Social (B=b1+b2+b3+b4+b5+b6+b7)	**8,618,212,578**	**-245,640,527**	**8,372,572,051**	**7,835,451,209**	**7,835,451,209**	**537,120,842**
b1) Protección Ambiental						0
b2) Vivienda y Servicios a la Comunidad						0
b3) Salud	8,618,212,578	-245,640,527	8,372,572,051	7,835,451,209	7,835,451,209	537,120,842
b4) Recreación, Cultura y Otras Manifestaciones Sociales						0
b5) Educación						0
b6) Protección Social						0
b7) Otros Asuntos Sociales						0
C. Desarrollo Económico (C=c1+c2+c3+c4+c5+c6+c7+c8+c9)	**0**	**0**	**0**	**0**	**0**	**0**
c1) Asuntos Económicos, Comerciales y Laborales en General						0
c2) Agropecuaria, Silvicultura, Pesca y Caza						0
c3) Combustibles y Energía						0
c4) Minería, Manufacturas y Construcción						0
c5) Transporte						0
c6) Comunicaciones						0
c7) Turismo						0
c8) Ciencia, Tecnología e Innovación						0
c9) Otras Industrias y Otros Asuntos Económicos						0
D. Otras No Clasificadas en Funciones Anteriores (D=d1+d2+d3+d4)	**0**	**0**	**0**	**0**	**0**	**0**
d1) Transacciones de la Deuda Pública / Costo Financiero de la Deuda						0
d2) Transferencias, Participaciones y Aportaciones Entre Diferentes Niveles y Órdenes de Gobierno						0
d3) Saneamiento del Sistema Financiero						0
d4) Adeudos de Ejercicios Fiscales Anteriores						0
III. Total de Egresos (III = I + II)	**12,677,041,335**	**722,614,986**	**13,399,656,322**	**12,844,884,996**	**12,844,884,996**	**554,771,326**

OAXACA
GOBIERNO DEL ESTADO

SALUD
SECRETARÍA DE SALUD
SERVICIOS DE SALUD DE OAXACA

SERVICIOS DE SALUD DE OAXACA
Estado Analítico del Ejercicio del Presupuesto de Egresos Detallado - LDF
Clasificación de Servicios Personales por Categoría
Del 1 de enero al 31 de diciembre de 2024
(PESOS)

Concepto	Egresos					Subejercicio
	Aprobado	Ampliaciones/ (Reducciones)	Modificado	Devengado	Pagado	
I. Gasto No Etiquetado (I=A+B+C+D+E+F)	**1,271,874,497**	**-209,638,781**	**1,062,235,716**	**1,062,235,716**	**1,062,235,716**	**0**
A. Personal Administrativo						0
B. Magisterio						0
C. Servicios de Salud (C=c1+c2)	1,271,874,497	-209,638,781	1,062,235,716	1,062,235,716	1,062,235,716	0
c1) Personal Administrativo						0
c2) Personal Médico, paramédico y afín						0
D. Seguridad Pública						0
E. Gastos asociados a la implementación de nuevas leyes federales o reformas a las mismas (E=e1+e2)	0	0	0	0	0	0
e1) Nombre del Programa o Ley 1						0
e2) Nombre del Programa o Ley 2						0
F. Sentencias laborales definitivas						0
II. Gasto Etiquetado (I=A+B+C+D+E+F)	**6,616,124,377**	**-1,163,132,288**	**5,452,992,089**	**5,450,790,194**	**5,450,790,194**	**2,201,895**
A. Personal Administrativo						0
B. Magisterio						0
C. Servicios de Salud (C=c1+c2)	6,616,124,377	-1,163,132,288	5,452,992,089	5,450,790,194	5,450,790,194	2,201,895
c1) Personal Administrativo						0
c2) Personal Médico, paramédico y afín						0
D. Seguridad Pública						0
E. Gastos asociados a la implementación de nuevas leyes federales o reformas a las mismas (E=e1+e2)	0	0	0	0	0	0
e1) Nombre del Programa o Ley 1						0
e2) Nombre del Programa o Ley 2						0
F. Sentencias laborales definitivas	0	0	0	0	0	0
III. Total de Gasto en Servicios Personales (III = I + II)	**7,887,998,874**	**-1,372,771,069**	**6,515,227,805**	**6,513,025,910**	**6,513,025,910**	**2,201,895**

OAXACA
GOBIERNO DEL ESTADO

SALUD
SECRETARÍA DE SALUD
SERVICIOS DE SALUD DE OAXACA

SERVICIOS DE SALUD DE OAXACA

Informe sobre Estudios Actuariales - LDF

	Pensiones y jubilaciones	Salud	Riesgos de trabajo	Invalidez y vida	Otras prestaciones sociales
Tipo de Sistema					
Prestación laboral o Fondo general para trabajadores del estado o					
Beneficio definido, Contribución definida o Mixto					
Población afiliada					
Activos					
Edad máxima					
Edad mínima					
Edad promedio					
Pensionados y Jubilados					
Edad máxima					
Edad mínima					
Edad promedio					
Beneficiarios					
Promedio de años de servicio (trabajadores activos)					
Aportación individual al plan de pensión como % del salario					
Aportación del ente público al plan de pensión como % del salario					
Crecimiento esperado de los pensionados y jubilados (como %)					
Crecimiento esperado de los activos (como %)					
Edad de Jubilación o Pensión					
Esperanza de vida					
Ingresos del Fondo					
Ingresos Anuales al Fondo de Pensiones					
Nómina anual					
Activos					
Pensionados y Jubilados					
Beneficiarios de Pensionados y Jubilados					
Monto mensual por pensión					
Máximo					
Mínimo					
Promedio					
Monto de la reserva					
Valor presente de las obligaciones					
Pensiones y Jubilaciones en curso de pago					
Generación actual					
Generaciones futuras					
Valor presente de las contribuciones asociadas a los sueldos futuros de					
Generación actual					
Generaciones futuras					
Valor presente de aportaciones futuras					
Generación actual					
Generaciones futuras					
Otros Ingresos					
Déficit/superávit actuarial					
Generación actual					
Generaciones futuras					
Periodo de suficiencia					
Año de descapitalización					
Tasa de rendimiento					
Estudio actuarial					
Año de elaboración del estudio actuarial					
Empresa que elaboró el estudio actuarial					

No aplica