



GOBIERNO DEL ESTADO
DE OAXACA

“2023, AÑO DE LA INTERCULTURALIDAD”



SALUD
SECRETARÍA DE SALUD
SERVICIOS DE SALUD DE OAXACA

SERVICIOS DE SALUD DE OAXACA SEGUNDO INFORME TRIMESTRAL PERIODO ENERO – JUNIO 2023 RESULTADOS GENERALES

El **Fondo de Aportaciones para los Servicios de Salud FASSA** es el segundo de los siete fondos contemplados en la Ley de Coordinación Fiscal e identificados en el Presupuesto de Egresos de la Federación como Ramo 33; estos recursos son aplicados exclusivamente para la prestación de los servicios de salud, en los términos de los artículos 3,13, y 18 de la Ley General de Salud vigente en el ejercicio que se informa.

Como institución operadora de este Fondo en el Estado de Oaxaca fue creado el organismo público descentralizado denominado servicios de salud de Oaxaca, derivado de la suscripción del Acuerdo de Coordinación para la Descentralización de los Servicios de Salud, con la Secretaría de Salud Federal.

Los recursos transferidos al estado a través de este fondo se destinan a la organización, control y vigilancia de la prestación de los servicios y establecimientos de salud, brindar servicios de atención médica, preferentemente en beneficio de grupos vulnerables, atendiendo problemas de salud, familiar, mental, atención materno infantil, con especial interés en las acciones preventivas, campañas epidemiológicas a la población abierta y hospitalización, otorgando la atención a través de unidades médicas de primer nivel, apoyadas con hospitales generales e integrales en todas las regiones del Estado, en el ánimo de hacer cada vez más accesibles los servicios en este rubro, así como, fomento y control sanitario.

Para el ejercicio 2023 a través de este fondo, se autorizaron los siguientes recursos:

Fondo de Aportaciones para los Servicios de Salud (FASSA) 2023 recurso autorizado 5 mil 781 millones 790 mil 893 pesos; y modificado al 30 de junio de 2023 por un monto de 5 mil 787 millones 355 mil 729 pesos y durante este período se ejercieron 2 mil 491 millones 292 mil 695 pesos 34 centavos.

Fondo de Aportaciones para los Servicios de Salud (FASSA) 2022 recurso que fueron refrendados al 30 de junio de 2023, por la cantidad de 66 millones 642 mil 954 pesos 20 centavos y ejercido por el orden de 62 millones 881 mil 398 pesos 60 centavos.



GOBIERNO DEL ESTADO
DE OAXACA

“2023, AÑO DE LA INTERCULTURALIDAD”



SALUD
SECRETARÍA DE SALUD
SERVICIOS DE SALUD DE OAXACA

Fondo de Aportaciones para los Servicios de Salud (FASSA) Productos Financieros 2022, modificado al 30 de junio de 2023 por el orden de 773 mil 499 pesos 94 centavos y durante este periodo se ejerció la cantidad de 773 mil 413 pesos 42 centavos.

Así mismo para el ejercicio 2023, se autorizaron recursos a través de recursos estatales y federales ramos 12, distribuidos de la siguiente manera:

Recurso Estatal ejercicio 2022 el monto modificado al cierre del segundo trimestre de 2023, por el monto vigente y ejercido por 739 millones 128 mil 237 pesos.

Recurso Estatal ejercicio 2023 recurso autorizado al 30 de junio de 2023 por la cantidad de 1 mil 372 millones 672 mil 944 pesos 40 centavos y modificado por el orden de 1 mil 570 millones 075 mil 816 pesos 40 centavos y ejercido en el periodo de enero a junio de 2023 es por la cantidad de 1 mil 126 millones 346 mil 825 pesos 14 centavos.

Ramo 12 (Federal) años anteriores recurso modificado al 30 de junio de 2023, es por un importe de 502 millones 538 mil 104 pesos 42 centavos y ejercido por el orden de 367 millones 073 mil 292 pesos 72 centavos.

Ramo 12 (Federal) ejercicio 2023 el monto autorizado en el periodo comprendido al 30 de junio de 2023 es por el importe de 2 mil 568 millones 306 mil 464 pesos y modificado por el orden de 2 mil 716 millones 923 mil 045 pesos 53 centavos.



GOBIERNO DEL ESTADO
DE OAXACA

“2023, AÑO DE LA INTERCULTURALIDAD”



SALUD
SECRETARÍA DE SALUD
SERVICIOS DE SALUD DE OAXACA

**SERVICIOS DE SALUD DE OAXACA
SUBDIRECCIÓN DE INOVACIÓN Y CALIDAD
DIRECCIÓN DE PLANEACIÓN Y DESARROLLO
CUENTA PÚBLICA (SERVICIOS DE SALUD DE OAXACA. - FASSA. REC.
ESTATAL RAMO 12 EJERCICIO 2023**

Cuentas	EJERCICIO FISCAL 2023	
	MODIFICADO	EJERCIDO
GASTOS DE OPERACIÓN		
Servicios Personales	7,486,807,196.36	3,290,490,118.06
Servicios Personales (Etiquetados Materiales y Suministros)	14,100,477.00	14,079,887.48
Materiales y Suministros	1,526,083,620.38	278,044,049.87
Servicios Generales	2,101,381,748.74	1,048,799,684.49
GASTOS DE INVERSIÓN		
Bienes Muebles e Inmuebles	195,672,096.73	121,588,407.97
Obra Pública	59,392,247.28	34,493,714.35
TOTAL	11,383,437,386.49	4,787,495,862.22



GOBIERNO DEL ESTADO
DE OAXACA

"2023, AÑO DE LA INTERCULTURALIDAD"



SALUD
SECRETARÍA DE SALUD
SERVICIOS DE SALUD DE OAXACA

**SEGUNDO INFORME TRIMESTRAL PERIODO ENERO – JUNIO 2023
INFORME SOBRE PASIVOS CONTINGENTES**

NO APLICA

Gobierno del Estado de Oaxaca
 UR: 540 - SERVICIOS DE SALUD DE OAXACA
 Estado de Situación Financiera
 Al 30 de junio de 2023 y 2022
 (Pesos)



CONCEPTO	2023	2022	CONCEPTO	2023	2022
ACTIVO			PASIVO		
ACTIVO CIRCULANTE			PASIVO CIRCULANTE		
EFFECTIVO Y EQUIVALENTES	2,956,674,392	2,753,213,627	CUENTAS POR PAGAR A CORTO PLAZO	16,606,248,100	13,847,635,183
DERECHOS A RECIBIR EFFECTIVO O EQUIVALENTES	16,838,864,694	14,352,829,148	DOCUMENTOS POR PAGAR A CORTO PLAZO	0	0
DERECHOS A RECIBIR BIENES O SERVICIOS	93,798,422	79,893,618	PORCIÓN A CORTO PLAZO DE LA DEUDA PÚBLICA A LARGO PLAZO	0	0
INVENTARIOS	0	0	TITULOS Y VALORES A CORTO PLAZO	0	0
ALMACENES	0	0	PASIVOS DIFERIDOS A CORTO PLAZO	0	0
ESTIMACIÓN POR PÉRDIDA O DETERIORO DE ACTIVOS CIRCULANTES	0	0	FONDOS Y BIENES DE TERCEROS EN GARANTÍA Y/O ADMINISTRACIÓN A CORTO PLAZO	0	0
OTROS ACTIVOS CIRCULANTES	0	0	PROVISIONES A CORTO PLAZO	0	0
Total de ACTIVO CIRCULANTE	19,889,337,508	17,185,936,394	OTROS PASIVOS A CORTO PLAZO	0	0
ACTIVO NO CIRCULANTE			Total de PASIVO CIRCULANTE	16,606,248,100	13,847,635,183
INVERSIONES FINANCIERAS A LARGO PLAZO	0	0	PASIVO NO CIRCULANTE		
DERECHOS A RECIBIR EFFECTIVO O EQUIVALENTES A LARGO PLAZO	248,421,895	248,421,895	CUENTAS POR PAGAR A LARGO PLAZO	0	0
BIENES INMUEBLES, INFRAESTRUCTURA Y CONSTRUCCIONES EN PROCESO	3,683,697,416	3,600,849,587	DOCUMENTOS POR PAGAR A LARGO PLAZO	0	0
BIENES MUEBLES	2,064,550,508	1,899,340,018	DEUDA PÚBLICA A LARGO PLAZO	0	0
ACTIVOS INTANGIBLES	2,578,918	2,579,684	PASIVOS DIFERIDOS A LARGO PLAZO	401,424,698	401,424,698
DEPRECIACIÓN, DETERIORO Y ARMORTIZACIÓN ACUMULADA DE BIENES	-212,027,047	-169,078,066	FONDOS Y BIENES DE TERCEROS EN GARANTÍA Y/O ADMINISTRACIÓN A LARGO PLAZO	0	0
ACTIVOS DIFERIDOS	2,563,793	2,563,793	PROVISIONES A LARGO PLAZO	0	0
ESTIMACIÓN POR PÉRDIDA O DETERIORO DE ACTIVOS NO CIRCULANTES	0	0	Total de PASIVO NO CIRCULANTE	401,424,698	401,424,698
OTROS ACTIVOS NO CIRCULANTES	0	0	TOTAL PASIVO	17,007,672,798	14,249,059,882
Total de ACTIVO NO CIRCULANTE	5,789,785,482	5,584,676,911	HACIENDA PÚBLICA/PATRIMONIO		
			HACIENDA PÚBLICA/PATRIMONIO CONTRIBUIDO		
			APORTACIONES	0	0
			DONACIONES DE CAPITAL	104,085,471	94,757,435
			ACTUALIZACIÓN DE LA HACIENDA PÚBLICA/ PATRIMONIO	674,851,018	674,851,018
			Total de HACIENDA PÚBLICA/PATRIMONIO CONTRIBUIDO	778,936,489	769,608,453
			HACIENDA PÚBLICA/PATRIMONIO GENERADO		
			RESULTADOS DE EJERCICIO (AHORRO/ DESAHORRO)	1,216,649,322	1,473,979,755
			RESULTADOS DE EJERCICIOS ANTERIORES	6,684,274,163	6,286,374,997
			REVALUOS	0	0
			RESERVAS	0	0
			RECTIFICACIONES DE RESULTADOS DE EJERCICIOS ANTERIORES	-8,409,782	-8,409,782
			Total de HACIENDA PÚBLICA/PATRIMONIO GENERADO	7,892,513,704	7,751,944,970
			EXCESO O INSUFICIENCIA EN LA ACTUALIZACIÓN DE LA HACIENDA PÚBLICA/PATRIMONIO		
			RESULTADO POR POSICIÓN MONETARIA	0	0
			RESULTADO POR TENENCIA DE ACTIVOS NO MONETARIOS	0	0
			TOTAL DE HACIENDA PÚBLICA/PATRIMONIO	8,671,450,192	8,521,553,423
			TOTAL DE HACIENDA PÚBLICA/PATRIMONIO	8,671,450,192	8,521,553,423
			Total de Pasivo y Patrimonio/Hacienda Pública	25,679,122,990	22,770,613,305
TOTAL DE ACTIVOS	25,679,122,990	22,770,613,305			



OAXACA
 GOBIERNO DEL ESTADO
 UNIDAD DE
 INFORMACIÓN
 FINANCIERA
 SECRETARÍA DE SALUD Y
 SERVICIOS DE SALUD DE OAXACA
 2022 - 2023

[Handwritten signature]
 MITRA ADRIANA SOLEDAD SUÁREZ MAZA

Lugar y fecha de generación: Reyes Mantecón, Oaxaca; a 10 de JULIO de 2023
 Bajo protesta de decir verdad declaramos que los estados financieros y sus Notas son razonablemente correctos y responsabilidad del emisor.

[Handwritten signature]
 C.P. ALEJO ESAÚ RAMÍREZ
 DIRECCIÓN DE ADMINISTRACIÓN
 DIRECTOR DE ADMINISTRACIÓN
 SERVICIOS DE SALUD DE OAXACA
 2022 2023

Gobierno del Estado de Oaxaca
UR: 540 - SERVICIOS DE SALUD DE OAXACA
 Estado de Actividades
 Del 1° de enero al 30 de junio de 2023 y 2022
 (Pesos)



CONCEPTO	2023	2022
INGRESOS Y OTROS BENEFICIOS		
INGRESOS DE GESTIÓN	0	0
IMPUESTOS	0	0
CUOTAS Y APORTACIONES DE SEGURIDAD SOCIAL	0	0
CONTRIBUCIONES DE MEJORAS	0	0
DERECHOS	0	0
PRODUCTOS	0	0
APROVECHAMIENTOS	0	0
INGRESOS POR VENTA DE BIENES Y PRESTACION DE SERVICIOS	0	0
PARTICIPACIONES, APORTACIONES, CONVENIOS, INCENTIVOS DERIVADOS DE LA COLABORACION FISICAL, FONDOS DISTINTOS DE APORTACIONES, TRANSFERENCIAS, ASIGNACIONES, SUBSIDIOS Y SUBVENCIONES, Y PENSIONES Y JUBILACIONES	5,848,063,062	7,441,072,806
PARTICIPACIONES, APORTACIONES, CONVENIOS, INCENTIVOS DERIVADOS DE LA COLABORACION FISICAL Y FONDOS DISTINTOS DE APORTACIONES	0	0
TRANSFERENCIAS, ASIGNACIONES, SUBSIDIOS Y SUBVENCIONES, Y PENSIONES Y JUBILACIONES	5,848,063,062	7,441,072,806
OTROS INGRESOS Y BENEFICIOS	0	0
INGRESOS FINANCIEROS	0	0
INCREMENTO POR VARIACIÓN DE INVENTARIOS	0	0
DISMINUCIÓN DEL EXCESO DE ESTIMACIONES POR PÉRDIDA O DETERIORO U OBSOLESCENCIA	0	0
DISMINUCIÓN DEL EXCESO DE PROVISIONES	0	0
OTROS INGRESOS Y BENEFICIOS VARIOS	0	0
TOTAL DE INGRESOS Y OTROS BENEFICIOS	5,848,063,062	7,441,072,806
GASTOS Y OTRAS PÉRDIDAS		
GASTOS DE FUNCIONAMIENTO	0	0
SERVICIOS PERSONALES	0	0
MATERIALES Y SUMINISTROS	0	0
SERVICIOS GENERALES	0	0
TRANSFERENCIAS, ASIGNACIONES, SUBSIDIOS Y OTRAS AYUDAS	4,631,413,740	5,926,104,588
TRANSFERENCIAS INTERNAS Y ASIGNACIONES AL SECTOR PÚBLICO	4,631,413,740	5,926,104,588
TRANSFERENCIAS AL RESTO DEL SECTOR PÚBLICO	0	0
SUBSIDIOS Y SUBVENCIONES	0	0
AYUDAS SOCIALES	0	0
PENSIONES Y JUBILACIONES	0	0
TRANSFERENCIAS A FIDEICOMISOS, MANDATOS Y CONTRATOS ANÁLOGOS	0	0
TRANSFERENCIAS A LA SEGURIDAD SOCIAL	0	0
DONATIVOS	0	0
TRANSFERENCIAS AL EXTERIOR	0	0
PARTICIPACIONES Y APORTACIONES	0	0
PARTICIPACIONES	0	0
APORTACIONES	0	0
CONVENIOS	0	0
INTERESES, COMISIONES Y OTROS GASTOS DE LA DEUDA PÚBLICA	0	0
INTERESES DE LA DEUDA PÚBLICA	0	0
COMISIONES DE LA DEUDA PÚBLICA	0	0
GASTOS DE LA DEUDA PÚBLICA	0	0
COSTO POR COBERTURAS	0	0
APOYOS FINANCIEROS	0	0
OTROS GASTOS Y PÉRDIDAS EXTRAORDINARIAS	0	40,988,464
ESTIMACIONES, DEPRECIACIONES, DETERIOROS, OBSOLESCENCIA Y AMORTIZACIONES	0	40,988,464
PROVISIONES	0	0
DISMINUCION DE INVENTARIOS	0	0
AUMENTO POR INSUFICIENCIA DE ESTIMACIONES POR PÉRDIDA O DETERIORO U OBSOLESCENCIA	0	0
AUMENTO POR INSUFICIENCIA DE PROVISIONES	0	0
OTROS GASTOS	0	0
INVERSIÓN PÚBLICA	0	0
INVERSIÓN PÚBLICA NO CAPITALIZABLE	0	0
TOTAL DE GASTOS Y OTRAS PERDIDAS	4,631,413,740	5,967,093,051
AHORRO NETO DEL EJERCICIO	1,216,649,322	1,473,979,755


MTRA. ADRIANA SOLEDAD GUAREZ MAZA
 JEFA DE LA UNIDAD DE INFORMACIÓN FINANCIERA
 SECRETARÍA DE SALUD Y SERVICIOS DE SALUD DE OAXACA
 2022 - 2028


C.P. ALEJO ESAO RAMIREZ
 DIRECTOR DE ADMINISTRACIÓN
 SERVICIOS DE SALUD DE OAXACA
 2022 2028

Lugar y fecha de generación: Reyes Mantecón, Oaxaca; a 10 de JULIO de 2023

Bajo protesta de decir verdad declaramos que los estados financieros y sus Notas son razonablemente correctos y responsables

Gobierno del Estado de Oaxaca
UR: 540 - SERVICIOS DE SALUD DE OAXACA
Estado de Cambios en la Situación Financiera
Del 1° de enero al 30 de junio de 2023 y 2022
(Pesos)



CONCEPTO	ORIGEN	APLICACIÓN	CONCEPTO	ORIGEN	APLICACIÓN
ACTIVO	42,949,747	2,951,459,433	PASIVO	2,758,612,916	0
ACTIVO CIRCULANTE	0	2,703,401,114	PASIVO CIRCULANTE	2,758,612,916	0
EFFECTIVO Y EQUIVALENTES	0	203,460,765	CUENTAS POR PAGAR A CORTO PLAZO	2,758,612,916	0
DERECHOS A RECIBIR EFECTIVO O EQUIVALENTES	0	2,486,035,545	DOCUMENTOS POR PAGAR A CORTO PLAZO	0	0
DERECHOS A RECIBIR BIENES O SERVICIOS	0	13,904,804	PORCIÓN A CORTO PLAZO DE LA DEUDA PÚBLICA A LARGO PLAZO	0	0
INVENTARIOS	0	0	TITULOS Y VALORES A CORTO PLAZO	0	0
ALMACENES	0	0	PASIVOS DIFERIDOS A CORTO PLAZO	0	0
ESTIMACIÓN POR PÉRDIDA O DETERIORO DE ACTIVOS CIRCULANTES	0	0	FONDOS Y BIENES DE TERCEROS EN GARANTÍA Y/O ADMINISTRACIÓN A CORTO PLAZO	0	0
OTROS ACTIVOS CIRCULANTES	0	0	PROVISIONES A CORTO PLAZO	0	0
ACTIVO NO CIRCULANTE	42,949,747	248,058,319	OTROS PASIVOS A CORTO PLAZO	0	0
INVERSIONES FINANCIERAS A LARGO PLAZO	0	0	PASIVO NO CIRCULANTE	0	0
DERECHOS A RECIBIR EFECTIVO O EQUIVALENTES A LARGO PLAZO	0	0	CUENTAS POR PAGAR A LARGO PLAZO	0	0
BIENES INMUEBLES, INFRAESTRUCTURA Y CONSTRUCCIONES EN PROCESO	0	82,847,829	DOCUMENTOS POR PAGAR A LARGO PLAZO	0	0
BIENES MUEBLES	0	165,210,490	DEUDA PÚBLICA A LARGO PLAZO	0	0
ACTIVOS INTANGIBLES	766	0	PASIVOS DIFERIDOS A LARGO PLAZO	0	0
DEPRECIACIÓN, DETERIORO Y ARMORTIZACIÓN ACUMULADA DE BIENES	42,948,981	0	FONDOS Y BIENES DE TERCEROS EN GARANTÍA Y/O ADMINISTRACIÓN A LARGO PLAZO	0	0
ACTIVOS DIFERIDOS	0	0	PROVISIONES A LARGO PLAZO	0	0
ESTIMACIÓN POR PÉRDIDA O DETERIORO DE ACTIVOS NO CIRCULANTES	0	0	HACIENDA PÚBLICA/PATRIMONIO	407,227,202	0
OTROS ACTIVOS NO CIRCULANTES	0	0	HACIENDA PÚBLICA/PATRIMONIO CONTRIBUIDO	9,328,036	0
			APORTACIONES	0	0
			DONACIONES DE CAPITAL	9,328,036	0
			ACTUALIZACIÓN DE LA HACIENDA PÚBLICA/ PATRIMONIO	0	0
			HACIENDA PÚBLICA/PATRIMONIO GENERADO	397,899,167	0
			RESULTADOS DE EJERCICIO (AHORRO/ DESAHORRO)	0	0
			RESULTADOS DE EJERCICIOS ANTERIORES	397,899,167	0
			REVALÚOS	0	0
			RESERVAS	0	0
			RECTIFICACIONES DE RESULTADOS DE EJERCICIOS ANTERIORES	0	0

Gobierno del Estado de Oaxaca
 UR: 540 - SERVICIOS DE SALUD DE OAXACA
 Estado de Cambios en la Situación Financiera
 Del 1° de enero al 30 de junio de 2023 y 2022
 (Pesos)



CONCEPTO	ORIGEN	APLICACIÓN	CONCEPTO	ORIGEN	APLICACIÓN
			EXCESO O INSUFICIENCIA EN LA ACTUALIZACIÓN DE LA HACIENDA PÚBLICA/PATRIMONIO	0	0
			RESULTADO POR POSICIÓN MONETARIA	0	0
			RESULTADO POR TENENCIA DE ACTIVOS NO MONETARIOS	0	0
			RESULTADOS DEL EJERCICIO (AHORRO/DESAHORRO)	0	1,593,009,744
			TOTALES	3,165,840,119	1,593,009,744


MTRA. ADRIANA SOLEDAD SUÁREZ MAZA
 Jefa de la Unidad de Información Financiera
 SECRETARÍA DE SALUD Y
 SERVICIOS DE SALUD DE OAXACA
 2022 - 2028

Lugar y fecha de generación: Reyes Mantecón, Oaxaca; a 10 de JULIO de 2023
 Bajo protesta de decir verdad declaramos que los estados financieros y sus Notas son razonablemente correctos y responsabilidad del emisor.


C.P. ALEJO ESAÚ RAMÍREZ
 DIRECTOR DE ADMINISTRACIÓN
 SERVICIOS DE SALUD DE OAXACA
 2022 2028

Gobierno del Estado de Oaxaca
 UR: 540 - SERVICIOS DE SALUD DE OAXACA
 Estado de Variación de la Hacienda Pública
 Del 1° de enero al 30 de junio de 2023 y 2022
 (Pesos)



Concepto	Hacienda Pública/ Patrimonio			Exceso o Insuficiencia en la Actualización de la Hacienda Pública/Patrimonio	Total
	Contribuido	Generado			
		Ejerc. Ant.	Del Ejercicio		
Rectificaciones de Resultados de Ejercicios Anteriores	0	-8,409,782	0	0	-8,409,782
CAMBIOS EN POLÍTICAS CONTABLES	0	-8,409,782	0	0	-8,409,782
CAMBIOS POR ERRORES CONTABLES	0	0	0	0	0
Patrimonio Neto Inicial Ajustado del Ejercicio	769,608,453	0	0	0	769,608,453
APORTACIONES	0	0	0	0	0
DONACIONES DE CAPITAL	94,757,435	0	0	0	94,757,435
ACTUALIZACIONES DEL PATRIMONIO	674,851,018	0	0	0	674,851,018
Variaciones de la Hacienda Pública / Patrimonio Neto del Ejercicio	0	0	6,286,374,997	0	6,286,374,997
RESULTADOS DEL EJERCICIO (AHORRO/ DESAHORRO)	0	0	0	0	0
RESULTADOS DE EJERCICIOS ANTERIORES	0	0	6,286,374,997	0	6,286,374,997
REVALÚOS	0	0	0	-8,409,782	0
RESERVAS	0	0	0	0	0
Hacienda Pública / Patrimonio Neto Final del Ejercicio 2022	769,608,453	-8,409,782	6,286,374,997	0	7,047,573,668
Cambios en la Hacienda Pública / Patrimonio Neto del Ejercicio 2023	778,936,489	0	0	0	778,936,489
APORTACIONES	0	0	0	0	0
DONACIONES DE CAPITAL	104,085,471	0	0	0	104,085,471
ACTUALIZACIONES DEL PATRIMONIO	674,851,018	0	0	0	674,851,018
Variaciones de la Hacienda Pública / Patrimonio Neto del Ejercicio	0	0	6,684,274,163	-8,409,782	6,675,864,382
REVALÚOS	0	0	0	-8,409,782	-8,409,782
RESULTADOS DEL EJERCICIO (AHORRO/ DESAHORRO)	0	0	0	0	0

Gobierno del Estado de Oaxaca
 UR: 540 - SERVICIOS DE SALUD DE OAXACA
 Estado de Variación de la Hacienda Pública
 Del 1° de enero al 30 de junio de 2023 y 2022
 (Pesos)



Concepto	Hacienda Pública/ Patrimonio			Exceso o Insuficiencia en la Actualización de la Hacienda Pública/Patrimonio	Total
	Contribuido	Generado			
		Ejerc. Ant.	Del Ejercicio		
RESULTADOS DE EJERCICIOS ANTERIORES	0	0	6,684,274,163	0	6,684,274,163
RESERVAS	0	0	0	0	0
Saldo Neto en la Hacienda Pública / Patrimonio 2023	778,936,489	0	6,684,274,163	-8,409,782	7,454,800,870


OAXACA
 GOBIERNO DEL ESTADO
 UNIDAD DE INFORMACIÓN FINANCIERA
 Lugar y fecha de generación: Reyes Mantecón, Oaxaca; a 10 de JULIO de 2023
 Bajo protesta de decir verdad declaramos que los estados financieros y sus Notas son razonablemente correctos y responsabilidad del emisor.
 MTRA. ADRIANA SOLEDAD SUAREZ MAZA
 SECRETARÍA DE SALUD Y SERVICIOS DE SALUD DE OAXACA
 JEFA DE LA UNIDAD DE INFORMACIÓN FINANCIERA 2022 - 2028


OAXACA
 GOBIERNO DEL ESTADO
 DIRECCIÓN DE ADMINISTRACIÓN
 C.P. ALEJO ESAÚ RAMÍREZ
 DIRECTOR DE ADMINISTRACIÓN DE SERVICIOS DE SALUD DE OAXACA
 2021 2028



GOBIERNO DEL ESTADO
DE OAXACA



Estado de Flujos de Efectivo

Servicios de Salud de Oaxaca		
del 01 de enero al 30 de Junio 2023		
Concepto	2023	2022
Flujos de Efectivo de las Actividades de Operación		
Origen	25,194,365,076	21,491,195,951
Impuestos	820,394,620	752,957,802
Cuotas y Aportaciones de Seguridad Social	0	0
Contribuciones de Mejoras	0	0
Derechos	0	0
Productos	0	0
Aprovechamientos	0	0
Ingresos por Venta de Bienes y Prestación de Servicios	0	0
Participaciones, Aportaciones, Convenios, Incentivos Derivados de la Colaboración Fiscal y Fondos Distintos de Aportaciones	0	0
Transferencias, Asignaciones, Subsidios y Subvenciones, y Pensiones y Jubilaciones	5,848,063,062	7,441,072,806
Otros Orígenes de Operación	18,525,907,394	13,297,165,343
Aplicación	23,896,456,819	20,558,439,521
Servicios Personales	0	0
Materiales y Suministros	0	0
Servicios Generales	0	0
Transferencias Internas y Asignaciones al Sector Público	5,576,617,770	9,712,292,444
Transferencias al resto del Sector Público	0	0
Subsidios y Subvenciones	0	0
Ayudas Sociales	0	0
Pensiones y Jubilaciones	0	0
Transferencias a Fidelcomisos, Mandatos y Contratos Análogos	0	0
Transferencias a la Seguridad Social	0	0
Donativos	0	0
Transferencias al Exterior	0	0
Participaciones	0	0
Aportaciones	0	0
Convenios	0	0
Otras Aplicaciones de Operación	18,319,839,049	10,846,147,077
Flujos Netos de Efectivo por Actividades de Operación	1,297,908,257	932,756,430
Flujos de Efectivo de las Actividades de Inversión		
Origen	38,233,334	665,524,494
Bienes Inmuebles, Infraestructura y Construcciones en Proceso	35,237,783	665,171,904
Bienes Muebles	2,995,551	352,590
Otros Orígenes de Inversión	0	0
Aplicación	194,315,456	738,989,578
Bienes Inmuebles, Infraestructura y Construcciones en Proceso	69,731,497	700,276,153
Bienes Muebles	124,583,959	38,713,425
Otras Aplicaciones de Inversión	0	0
Flujos Netos de Efectivo por Actividades de Inversión	-156,082,122	-73,465,084
Flujo de Efectivo de las Actividades de Financiamiento		
Origen	0	0
Endeudamiento Neto	0	0
Interno	0	0
Externo	0	0
Otros Orígenes de Financiamiento	0	0
Aplicación	0	0
Servicios de la Deuda	0	0
Interno	0	0
Externo	0	0
Otras Aplicaciones de Financiamiento	0	0
Flujos Netos de Efectivo por Actividades de Financiamiento	0	0
Incremento/Disminución Neta en el Efectivo y Equivalentes al Efectivo	1,141,826,135	859,291,346
Efectivo y Equivalentes al Efectivo al Inicio del Ejercicio	1,814,848,257	1,893,922,281
Efectivo y Equivalentes al Efectivo al Final del Ejercicio	2,956,674,392	2,753,213,627

Basados en los datos declarados, declaramos que los Estados Financieros y sus Notas son razonablemente correctos y responsabilidad del emisor.

Mtra. Adriana S. Suárez Maza
Jefa de la Unidad de Información Financiera
GOBIERNO DEL ESTADO DE OAXACA
UNIDAD DE INFORMACIÓN FINANCIERA
2022 - 2023

C.P. Alejo Esaú Ramírez
Director de Administración
de los Servicios de Salud de Oaxaca
GOBIERNO DEL ESTADO DE OAXACA
DIRECCIÓN DE ADMINISTRACIÓN
SERVICIOS DE SALUD DE OAXACA
2022 2023

Gobierno del Estado de Oaxaca
 UR: S40 - SERVICIOS DE SALUD DE OAXACA
 Estado Analítico del Activo
 Del 1° de enero al 30 de junio de 2023
 (Pesos)



DESCRIPCION	SALDO INICIAL	CARGOS DEL PERIODO	ABONOS DEL PERIODO	SALDO FINAL	VARIACIÓN DEL PERIODO
ACTIVO	22,808,171,597	14,629,418,778	11,758,467,385	25,679,122,990	2,870,951,393
ACTIVO CIRCULANTE	17,174,468,237	14,435,103,321	11,720,234,051	19,889,337,508	2,714,869,271
EFFECTIVO Y EQUIVALENTES	1,814,848,257	10,958,239,022	9,816,412,887	2,956,674,392	1,141,826,135
DERECHOS A RECIBIR EFFECTIVO O EQUIVALENTES	15,263,806,055	3,476,864,299	1,901,805,661	16,838,864,694	1,575,058,638
DERECHOS A RECIBIR BIENES O SERVICIOS	95,813,925	---	2,015,503	93,798,422	-2,015,503
ACTIVO NO CIRCULANTE	5,633,703,360	194,315,457	38,233,335	5,789,785,482	156,082,122
DERECHOS A RECIBIR EFFECTIVO O EQUIVALENTES A LARGO PLAZO	248,421,895	---	---	248,421,895	---
BIENES INMUEBLES, INFRAESTRUCTURA Y CONSTRUCCIONES EN PROCE	3,649,203,701	69,731,498	35,237,783	3,683,697,416	34,493,714
BIENES MUEBLES	1,942,962,100	124,583,959	2,995,552	2,064,550,508	121,588,408
ACTIVOS INTANGIBLES	2,578,918	---	---	2,578,918	---
DEPRECIACIÓN, DETERIORO Y ARMORTIZACIÓN ACUMULADA DE BIENES	-212,027,047	---	---	-212,027,047	---
ACTIVOS DIFERIDOS	2,563,793	---	---	2,563,793	---


 OAXACA
 GOBIERNO DEL ESTADO
 DIRECCIÓN DE ADMINISTRACIÓN FINANCIERA
 JEFES DE LA UNIDAD DE INFORMACIÓN FINANCIERA DE SALUD Y SERVICIOS DE SALUD DE OAXACA
 2022 - 2028


Bajo protesta de decir verdad declaro que los estados financieros y sus Notas son razonablemente correctos y responsabilidad del emisor.


 OAXACA
 GOBIERNO DEL ESTADO
 DIRECCIÓN DE ADMINISTRACIÓN
 DIRECTOR DE ADMINISTRACIÓN DE SERVICIOS DE SALUD DE OAXACA
 2022 2028

Cuenta de la Hacienda Pública Estatal 2023
 Gobierno del Estado de Oaxaca
 UR: 540 SERVICIOS DE SALUD DE OAXACA
 Estado Analítico de la Deuda y Otros Pasivos
 Del 1 de enero al 30 junio de 2023
 (Pesos)




SALUD
 SECRETARÍA DE SALUD
 SERVICIOS DE SALUD DE OAXACA



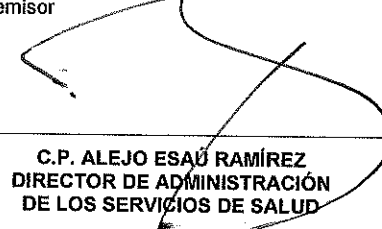
Denominación de las Deudas	Moneda de Contratación	Institución o País Acreedor	Saldo Inicial del Periodo	Saldo Final del Periodo
DEUDA PÚBLICA				
Corto Plazo				
Deuda Interna				
Instituciones de Crédito			0	0
Títulos y Valores			0	0
Arrendamientos Financieros			0	0
Deuda Externa				
Organismos Financieros Internacionales			0	0
Deuda Bilateral			0	0
Títulos y Valores			0	0
Arrendamientos Financieros			0	0
Subtotal a Corto Plazo			0	0
Largo Plazo				
Deuda Interna				
Instituciones de Crédito			0	0
Títulos y Valores			0	0
Arrendamientos Financieros			0	0
Deuda Externa				
Organismos Financieros Internacionales			0	0
Deuda Bilateral			0	0
Títulos y Valores			0	0
Arrendamientos Financieros			0	0
Subtotal a Largo Plazo			0	0
Otros Pasivos			15,402,937,594	17,007,672,798
Total de Deuda y Otros Pasivos			15,402,937,594	17,007,672,798

Bajo protesta de decir verdad declaramos que los Estados Financieros y sus Notas son razonablemente correctos y somos responsables del emisor


 MTRA. ADRIANA S. SUÁREZ MAZA
 JEFA DE LA UNIDAD DE
 INFORMACIÓN FINANCIERA


OAXACA
 GOBIERNO DEL ESTADO
 UNIDAD DE
 INFORMACIÓN
 FINANCIERA
 SECRETARÍA DE SALUD
 SERVICIOS DE SALUD DE OAXACA
 2022 - 2028


OAXACA
 GOBIERNO DEL ESTADO
 DIRECCIÓN DE
 ADMINISTRACIÓN
 SECRETARÍA DE SALUD DE OAXACA
 2022 - 2028


 C.P. ALEJO ESAU RAMÍREZ
 DIRECTOR DE ADMINISTRACIÓN
 DE LOS SERVICIOS DE SALUD



NOTAS A LOS ESTADOS FINANCIEROS
DEL 01 DE ENERO AL 30 DE JUNIO DE 2023
(Pesos)

Remito informe relacionado con la Información Financiera de los SERVICIOS DE SALUD DEL ESTADO DE OAXACA, por el período comprendido del 1º de enero al 30 de junio de 2023.

NOTAS DE DESGLOSE

1. NOTAS AL ESTADO DE SITUACION FINANCIERA

El Estado de Situación Financiera tiene como propósito mostrar información relativa a los recursos y obligaciones de la entidad.

ACTIVO

CUENTAS	EJERCICIO FISCAL 2023	EJERCICIO FISCAL 2022
ACTIVO CIRCULANTE		
Efectivo Equivalentes	2,956,674,392	2,753,213,627
Derechos a recibir efectivo y Esquemas	16,838,864,694	14,352,829,148
Derechos a recibir Bienes o Servicios	93,798,422	79,893,618
Total de Activo Circulante	19,889,337,508	17,185,936,394
Derechos a recibir efectivo o equivalente a largo plazo	248,421,895	248,421,895
Bienes Inmuebles ,Infraestructura y Construcciones en proceso	3,683,697,416	3,600,849,597
Bienes Muebles	2,064,550,508	1,899,340,018
Activos Intangibles	2,578,918	2,579,684
Activos Diferidos	2,563,793	2,563,793
Total de Activo no Circulante	5,789,785,482	5,584,676,911
TOTAL DE ACTIVOS	25,679,122,990	22,770,613,305



ACTIVO CIRCULANTE

Efectivo y Equivalentes

El rubro de efectivo y equivalentes al 30 de junio de 2023, representa los recursos disponibles de la Entidad, para solventar pagos a diversos gastos de operación durante el ejercicio para el buen funcionamiento de las actividades de los Servicios de salud de Oaxaca, así como solventar pagos a proveedores de bienes y servicios.

Derechos a recibir Efectivo o Equivalentes

En el rubro de Derechos a recibir Efectivo y Equivalentes (Otros deudores diversos por cobrar a C.P) el saldo que se expresa en el Estado de Situación Financiera al 30 de junio de 2023, corresponden a los pagos efectuados por concepto de viáticos, pasajes y combustibles pendientes de afectación presupuestal, pagos por anticipos a proveedores por adquisición de bienes y prestación de servicios así como anticipos a contratistas por obras públicas en bienes propios, de igual forma se realizaron pagos por conceptos de nóminas del personal regularizado para su regularización presupuestal.

ACTIVO NO CIRCULANTE

Está constituido por el conjunto de valores y derechos de realización o disponibilidad con un periodo de tiempo superior a un año.

Otros Deudores Diversos a L.P.

CUENTAS	EJERCICIO FISCAL 2023	EJERCICIO FISCAL 2022
Otros Deudores Diversos a L.P.	248,421,895	248,421,895
Total	248,421,895	248,421,895



Bienes Inmuebles, Muebles e Intangibles

El rubro de Bienes Inmuebles e Intangibles al 30 de junio de 2023, está integrado de la siguiente forma:

CUENTAS	EJERCICIO FISCAL 2023	EJERCICIO FISCAL 2022
BIENES INMUEBLES	3,683,697,416	3,600,849,587
Terrenos	94,757,435	94,757,435
Edificios no Residenciales	1,161,011,873	1,620,835,181
Edificación no Habitacional en Proceso	161,648,575	161,648,575
Construcción de Vías de Comunicación en Proceso	1,200,000	1,200,000
Otras Construcciones de Ingeniería Civil u Obra Pesada en Proceso	1,244,459,052	1,196,849,006
Instalaciones y Equipamiento en Construcciones en Proceso	261,137,600	261,137,600
Edificación no Habitacional en Proceso	739,894,455	739,894,455
Instalaciones y Equipamiento en Construcciones en Proceso	19,507,078	19,507,078
Trabajos de Acabados en Edificaciones y Otros Trabajos Especializados en Proceso	81,348	81,348
BIENES MUEBLES	2,064,550,508	1,899,340,018
Muebles de Oficina y Estantería	83,791,360	83,716,829
Muebles excepto de Oficina y Estantería	133,350	133,350
Equipo de Cómputo y de Tecnologías de La Información	88,780,133	84,768,820
Otros Mobiliarios y Equipos de Administración	10,476,584	7,062,335
Equipos y Aparatos Audiovisuales	3,112,148	3,049,550
Aparatos Deportivos	293,506	293,506
Cámaras Fotográficas y de Video	353,576	353,576
Otro Mobiliario y Equipo Educativo y Recreativo	3,599,965	3,195,124
Equipo Médico y de Laboratorio	900,190,158	778,210,071
Instrumental Médico y de Laboratorio	337,853,000	315,450,804
Vehículos y Equipo Terrestre	456,332,106	456,332,106
Carrocerías y Remolques	128,576,597	128,576,597
Otros Equipos de Transporte	123,523	123,523
Maquinaria y Equipo Agropecuario	8,280,771	5,288,771



CUENTAS	EJERCICIO FISCAL 2023	EJERCICIO FISCAL 2022
Sistemas de Aire Acondicionado, Calefacción y de Refrigeración Industrial y Comercial	11,005,588	1,005,675
Equipo de Comunicación y Telecomunicación	6,740,468	6,740,468
Equipos de Generación Eléctrica, Aparatos y Accesorios Eléctricos	1,389,593	1,389,593
Herramientas y Máquinas-Herramienta	18,095,033	18,095,033
Otros Equipos	5,298,302	5,429,539
Bienes Artísticos, Culturales y Científicos	124,749	124,749
ACTIVOS INTANGIBLES	2,578,918	2,579,684
Software	2,244,845	2,245,611
Licencias Informáticas e Intelectuales	334,073	334,073
ACTIVOS DIFERIDOS	2,563,793	2563,793
Estudios, Formulación y Evaluación de Proyectos	2,563,793	2,563,793

Al 30 de junio de 2023, el saldo del rubro de Activo no Circulante es de \$5,789,785,482 pesos

PASIVO

El saldo de este rubro al 30 de junio de 2023, asciende a la cantidad de \$17,007,672,798 pesos que corresponden a los compromisos de pagos adquiridos en diversos ejercicios fiscales con varios proveedores y prestadores de servicios por las adquisiciones de bienes y contratación de servicios por pagar, también este rubro se contemplan los montos de las provisiones de nóminas (retenciones de los trabajadores) correspondiente al período enero-junio de 2023, detallándose de la siguiente forma:



PASIVO CIRCULANTE

CUENTAS	EJERCICIO FISCAL 2023	EJERCICIO FISCAL 2022
Cuentas por Pagar a corto plazo		
Otras Prestaciones Sociales y Económicas por Pagar a C.P.	376,404,137	416,233,954
Deudas por Adquisición de Bienes y Contratación de Servicios por Pagar a CP	194,434,613	220,953,594
Deudas por Adquisición de Bienes Inmuebles, Muebles e Intangibles por pagar a C.P.	4,313,129	4,313,129
Contratistas por Obras en Bienes de Dominio Público por Pagar a C.P.	423,544,324	394,370,162
Contratistas por Obras en Bienes Propios por pagar a C.P.	2,668,962	6,572,136
Transferencias Internas y Asignaciones al Sector Público	8,287,152,208	5,467,039,443
Retenciones de Impuestos por Pagar a CP	3,974,544,744	4,420,637,725
Retenciones del Sistema de seguridad social por Pagar a CP	1,127,671,250	1,139,801,645
Penas, Multas, Accesorios y Actualizaciones por pagar a C.P.	345,026,206	25,173
Otras retenciones y Contribuciones por Pagar a CP	474,531,108	436,095,681
Ministraciones de Fondos por pagar a C.P.	183,898,261	367,796,522
Cuentas por Pagar por Préstamos Otorgados	129,427,647	82,661,415
Otras Cuentas por Pagar a corto plazo	1,082,631,512	891,134,605
Total Pasivo Circulante	16,606,248,100	13,847,635,183

PASIVO NO CIRCULANTE

CUENTAS	EJERCICIO FISCAL 2023	EJERCICIO FISCAL 2022
Deudas por Adquisición de Bienes y Contratación de Servicios por Pagar a LP	0	401,424,698
Otros Pasivos Diferidos a Largo Plazo	401,424,698	0



HACIENDA PÚBLICA/PATRIMONIO

CUENTAS	EJERCICIO FISCAL 2023	EJERCICIO FISCAL 2022
HACIENDA PÚBLICA/PATRIMONIO GENERADO		
Resultado de ejercicios Anteriores	6,684,274,163	6,286,374,997
Rectificaciones de Resultados de Ejercicios Anteriores	-8,409,782	-8,409,782
Total de Hacienda Pública/Patrimonio Generado	7,892,513,704	7,751,944,970
Resultado del Ejercicio (Ahorro/Desahorro)	1,216,649,322	1,473,979,755

La cuenta de Hacienda Pública/Patrimonio Generado, refleja un saldo al 30 de junio de 2023, la cantidad de \$7,892,513,704 pesos que representa la acumulación de resultados de ejercicios anteriores.

Resultado del Ejercicio (Ahorro/Desahorro) refleja la cantidad de \$1,216,649,322 pesos.



2. NOTAS AL ESTADO DE ACTIVIDADES

Muestra el resultado de las operaciones de la entidad correspondiente al periodo del 1 de enero al 30 de junio de 2023, integrado de la siguiente forma:

CUENTAS	EJERCICIO FISCAL 2023	EJERCICIO FISCAL 2022
INGRESOS Y OTROS BENEFICIOS		
Participaciones, Aportaciones, Transferencias, Asignaciones, Subsidios y Otras Ayudas	5,848,063,062	7,441,072,806
Otros Ingresos y Beneficios Varios	0	0
TOTAL DE INGRESOS Y OTROS BENEFICIOS	5,848,063,062	7,441,072,806
GASTOS Y OTRAS PERDIDAS		
Transferencias Internas y Asignaciones al Sector Publico	4,631,413,740	5,926,104,588
Ayudas Sociales	0	0
INVERSIÓN PÚBLICA		
Inversión Publica No Capitalizable	0	0
OTROS GASTOS Y PERDIDAS EXTRAORDINARIAS	0	40,988,464
TOTAL DE GASTOS Y OTRAS PERDIDAS	4,631,413,740	5,967,093,051
AHORRO NETO DEL EJERCICIO	1,216,649,322	1,473,979,755

Ingresos y Otros Beneficios

Los ingresos corresponden a los recursos recaudados correspondiente al periodo del 01 de enero al 30 de junio de 2023, el cual asciende a un importe de \$ 5,848,063,062 pesos recursos que fueron comprometidos y devengados durante el periodo de enero a junio del ejercicio actual.



GOBIERNO DEL ESTADO
DE OAXACA

"2023, AÑO DE LA INTERCULTURALIDAD"



SALUD
SECRETARÍA DE SALUD
SERVICIOS DE SALUD DE OAXACA

Gastos y Otras Pérdidas

El rubro de Gastos y Otras Pérdidas, corresponden a lo devengado por la Entidad durante el periodo del 01 de enero al 30 de junio de 2023, por la cantidad de: \$ 4,631,413,740 pesos correspondiente a la cuenta de Transferencias Internas y Asignaciones al Sector Público, recursos que fueron comprometidos y devengados en los rubros de: Servicios personales, Materiales y Suministros, Servicios Generales.

Ahorro Neto del Ejercicio

En el Estado de Actividades en el período comprendido del 01 de enero al 31 de junio de 2023, refleja un ahorro Neto del Ejercicio por la cantidad de \$1,216,649,322 pesos.



3. NOTAS AL ESTADO DE VARIACION EN LA HACIENDA PÚBLICA

Variaciones de la Hacienda Pública/Patrimonio Neto del ejercicio
Hacienda Pública/ Patrimonio generado
Resultados de Ejercicios Anteriores

El apartado de Hacienda Pública/Patrimonio, en el periodo del 01 de enero al 30 de junio de 2023, asciende a la cantidad de \$6,612,078,664 (Seis mil seiscientos doce millones setenta y ocho mil seiscientos sesenta y cuatro pesos), integrándose de la siguiente manera:

RUBRO	VARIACIONES
Hacienda Pública/Patrimonio Neto Final del Ejercicio 2022	6,612,078,664
Resultados de Ejercicios Anteriores	6,281,225,385
Saldo Neto en la Hacienda Pública/Patrimonio 2023	7,405,234,004



5. NOTAS AL ESTADO DE FLUJO DE EFECTIVO

Efectivo y Equivalentes

1. Análisis de saldo en la cuenta de Efectivo y Equivalentes:

CONCEPTO	EJERCICIO FISCAL 2023	EJERCICIO FISCAL 2022
Efectivos en Bancos – Tesorería	0	0
Efectivos en Bancos – Dependencias	2,941,764,200	2,737,937,460
Inversiones temporales (hasta 3 meses)	0	0
Fondos con afectación específica	14,889,692	15,255,666
Depósitos de fondos de terceros y otros	20,500	20,500
Total de Efectivos y Equivalentes	2,956,674,392	2,753,213,626



NOTAS DE MEMORIA (CUENTAS DE ORDEN)

Las cuentas de orden se utilizan para registrar movimientos de valores que no afecten o modifiquen el balance del ente contable, sin embargo, su incorporación en libros es necesaria con fines de recordatorio contable, de control y en general sobre los aspectos administrativos, o bien, para consignar sus derechos o responsabilidades contingentes que puedan, o no, presentarse en el futuro.

CUENTAS DE ORDEN PRESUPUESTALES.

PERÍODO DEL 01 DE ENERO AL 30 DE JUNIO DE 2023

CUENTAS DE ORDEN	IMPORTE
PRESUPUESTO DE EGRESOS APROBADO	9,722,770,301
PRESUPUESTO DE EGRESOS POR EJERCER	6,741,936,389
PRESUPUESTO MODIFICADO	11,529,432,251
PRESUPUESTO DE EGRESOS COMPROMETIDO	4,787,495,864
PRESUPUESTO DE EGRESOS DEVENGADO	4,787,495,862
PRESUPUESTO DE EGRESOS EJERCIDO	4,787,495,862
PRESUPUESTO DE EGRESOS PAGADO	3,268,602,951



GOBIERNO DEL ESTADO
DE OAXACA



SALUD
SECRETARÍA DE SALUD
SERVICIOS DE SALUD DE OAXACA

“2023, AÑO DE LA INTERCULTURALIDAD”

NOTAS DE GESTIÓN ADMINISTRATIVA

1. Introducción:

Los estados Financieros de los entes públicos, proveen de información financiera a los principales usuarios de la misma, al Congreso y a los ciudadanos.

El objetivo del presente documento es la revelación del contexto y de los aspectos económicos-financieros más relevantes que influyeron en las decisiones del período: 01 de enero al 30 de junio de 2023 y deberán ser considerados en la elaboración de los Estados Financieros para la mayor comprensión de los mismos y sus particulares.

De esta manera, se informa y explica la respuesta del gobierno a las condiciones relacionadas con la información financiera de cada periodo de gestión: además, de exponer aquellas políticas que podrían afectar la toma de decisiones en períodos posteriores.

2. Panorama Económico y Financiero:

A los Servicios de Salud de Oaxaca, se le aprueba un presupuesto de egresos para el ejercicio fiscal 2023, un presupuesto autorizado de \$9,722,770,301 (nueve mil setecientos veintidós millones setecientos setenta mil trescientos y un pesos) con fundamento en la Ley Orgánica del Poder Ejecutivo del Estado de Oaxaca y el Decreto del Presupuesto de Egresos del Estado de Oaxaca, mismo que se encuentra distribuido conforme a la estructura programática presentada en el Programa Operativo Anual (POA).

Dando seguimiento, a lo anterior, durante el periodo del 01 de enero al 30 de junio del ejercicio actual, se realizaron varios movimientos presupuestales para lograr y reforzar metas programadas: solicitando una adecuación presupuestaria de traspaso Interinstitucional (Ampliación) por un importe de \$1,660,667,085 (mil seiscientos sesenta millones seiscientos sesenta y siete mil ochenta y cinco pesos) en base al Artículo Séptimo Transitorio y al Anexo 8 del Decreto de presupuesto de Egresos



y se realizó el replanteamiento de las actividades y metas a la estructura programática.

3. Autorización e Historia.

a) Fecha de creación del ente.

Los Servicios de Salud de Oaxaca fue creado mediante decreto número XXVII, publicado en el Extra Periódico Oficial del Gobierno del Estado de Oaxaca de fecha 23 de septiembre de 1996.

b) Principales cambios en su estructura.

A partir de su creación su decreto ha sufrido reformas publicadas en el Extra periódico Oficial del Gobierno del Estado de Oaxaca el 28 de octubre y el 2 de marzo del 2006.

4. Organización y Objeto Social

a) Objeto Social:

Prevenir, atender con calidad y oportunidad el estado de salud de la población sin seguridad social del Estado de Oaxaca.

b) Principal Actividad:

- Diseñar e implementar programas de acción para la prevención y control de la salud pública a través de: Vigilancia epidemiológica, atención de emergencias y urgencias epidemiológicas, enfermedades transmisibles y no transmisibles en forma oportuna y eficaz a través de la coordinación con entes dentro del sector salud y fuera de él.

- Dirigir las estrategias alineadas a la política estatal en la prestación de servicios de atención médica en las unidades médicas a través de la asesoría técnica, capacitación y supervisión en materia normativa y aplicativa.

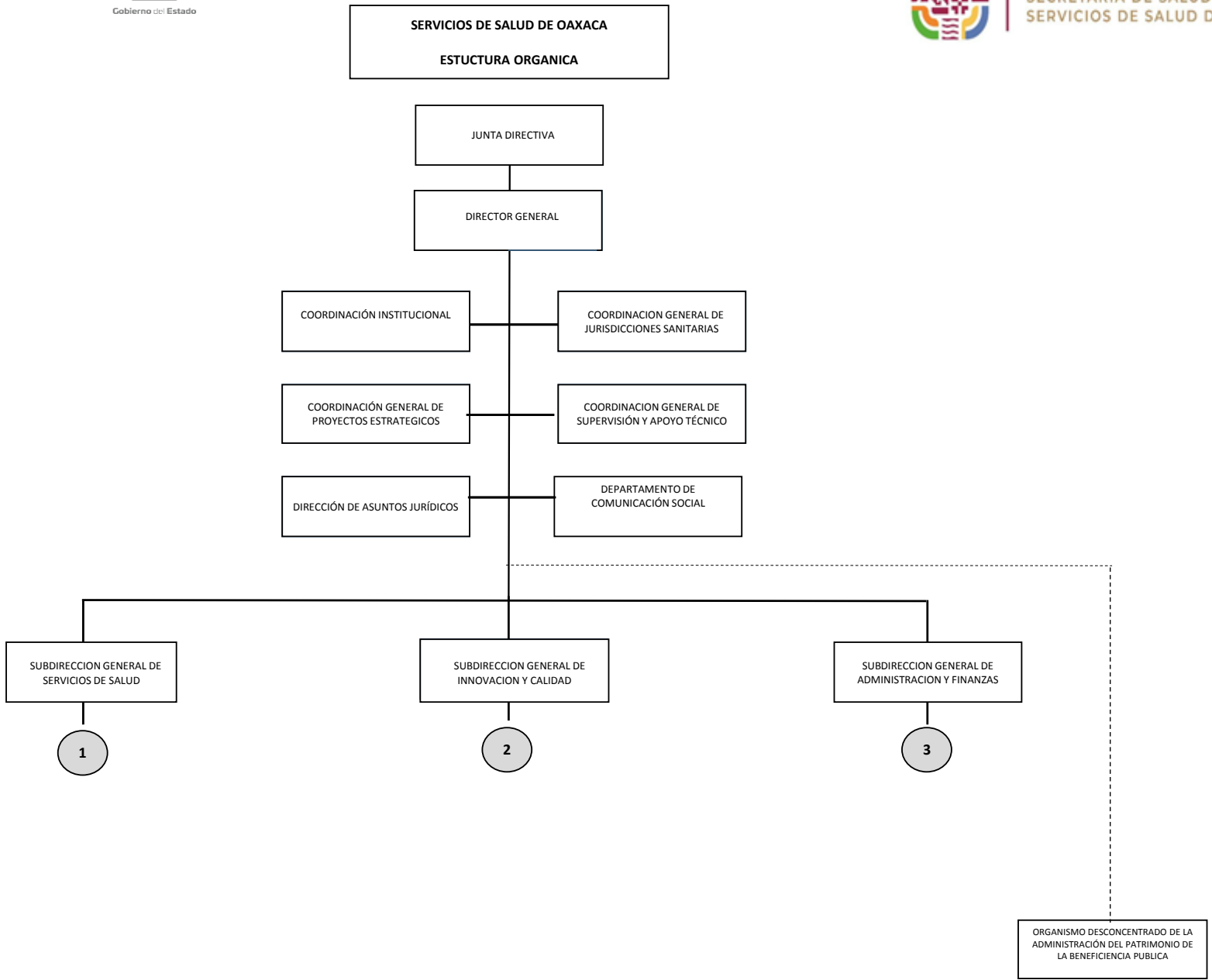


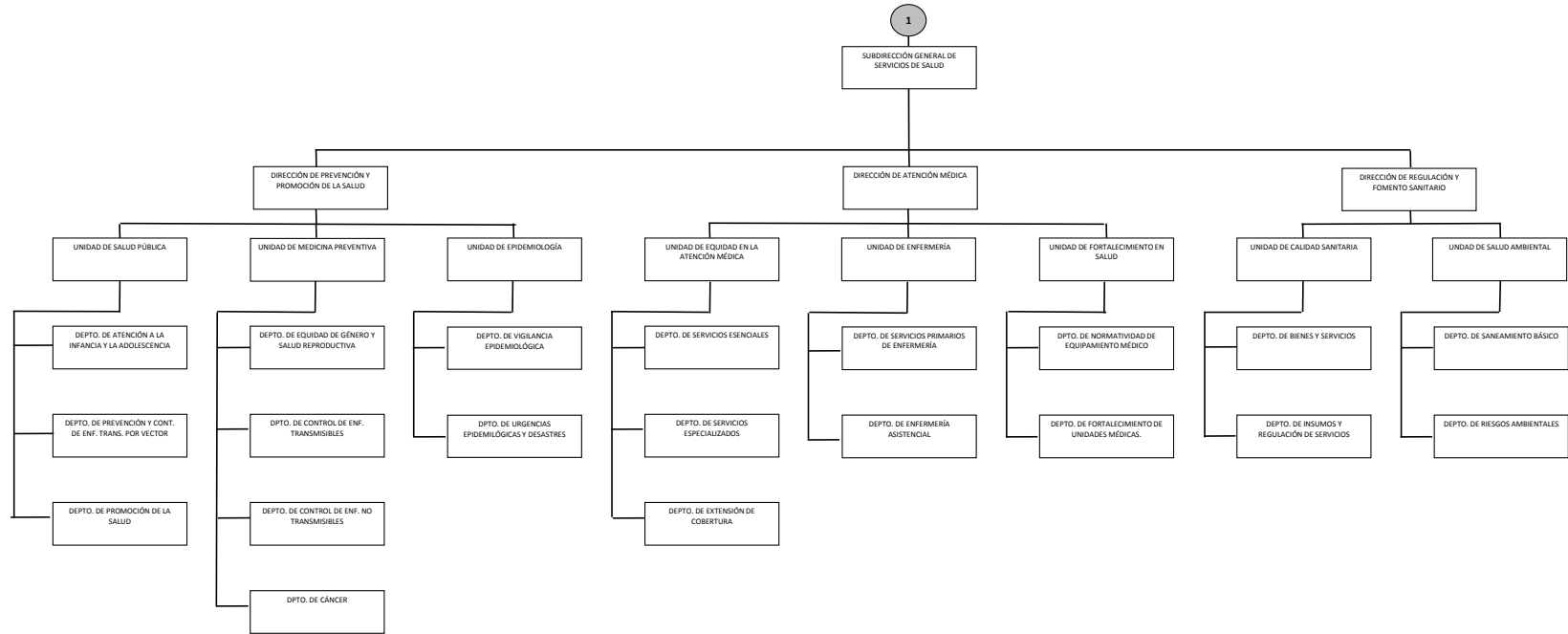
- Dirigir la regulación de los Servicios de Salud a través del control y fomento sanitario de los espacios dedicados a la proporción de atenciones, la supervisión y vigilancia de establecimientos, productos, vehículos y servicios relacionados con los insumos al servicio de la población, fomentando la salud ambiental.

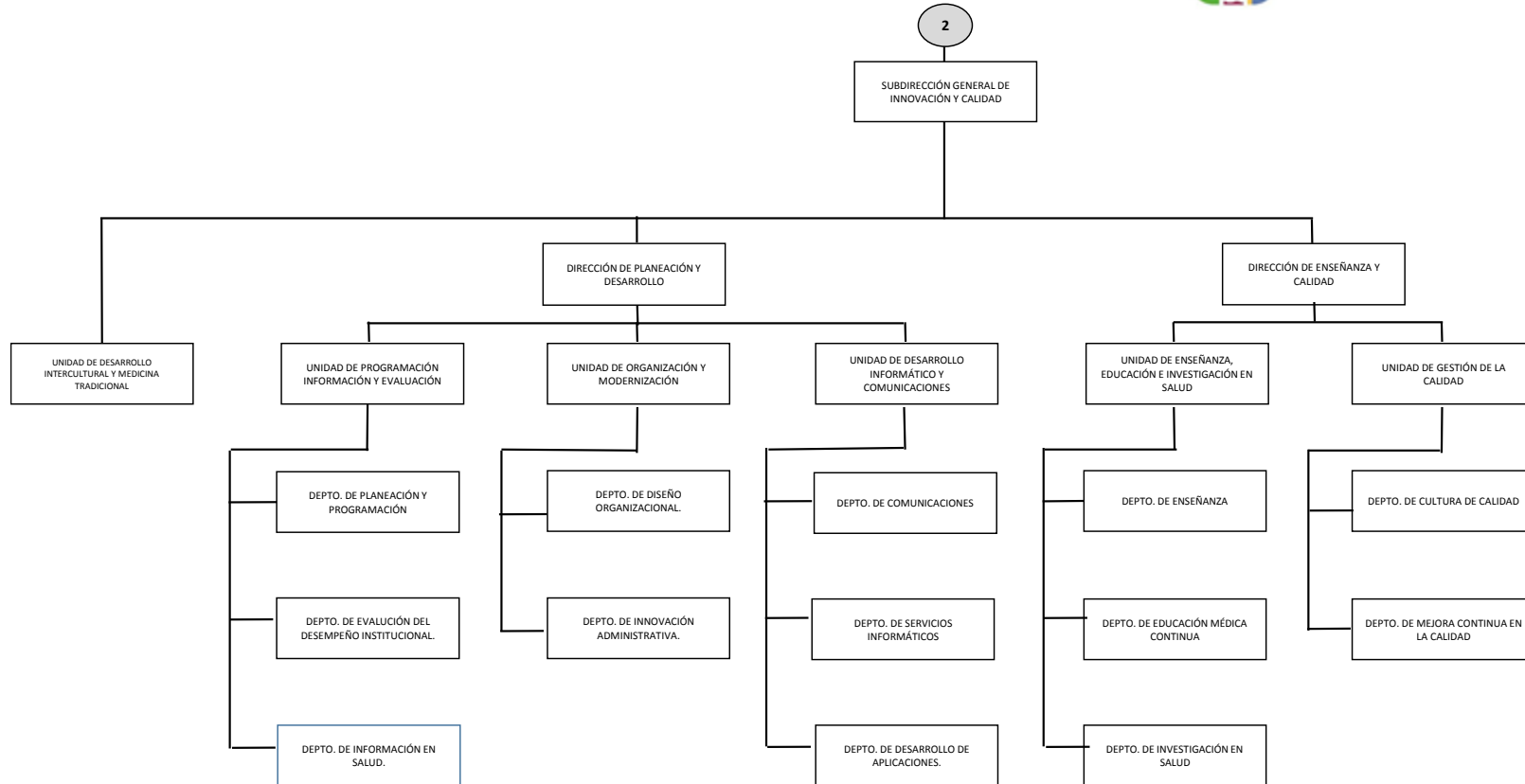
- c) Ejercicio Fiscal: Se informa sobre resultados del trimestre enero-junio de 2023
- d) Régimen Jurídico: Organismo Público Descentralizado.
- e) Consideraciones fiscales del ente: revelar el tipo de contribuciones que esté obligado a pagar o retener.

IMPUESTO SOBRE LA RENTA

- Declaración Informativa anual de retenciones del ISR por arrendamiento de inmuebles.
- Entero mensual de retenciones de ISR de ingresos por arrendamiento.
- Entero de retenciones mensuales de ISR por sueldos y salarios.
- Entero de retenciones mensuales de ISR por ingresos asimilados a salarios.
- Entero de retención de ISR por servicios profesionales. Mensual
- Declaración Informativa anual de pagos y retenciones de servicios profesionales. Personas Morales. Impuesto Sobre la Renta.









5. Bases de preparación de los Estados Financieros.
 - a) Si se ha observado la normatividad emitida por el CONAC y demás disposiciones legales aplicables.
 - b) La normatividad aplicada para el reconocimiento, valuación y revelación de los diferentes rubros de la información financiera, así como las bases de medición utilizadas para la elaboración de los estados financieros; por ejemplo: costo histórico, valoración de realización, valor razonable, valor de recuperación o cualquier otro método empleado y los criterios de aplicación de los mismos.

Se aplicó durante el periodo de enero a junio del ejercicio 2023, la normatividad vigente para el reconocimiento, valuación y revelación de los diferentes rubros de la información Financiera, así como las bases de medición: valor de realización, respetando en el total de las operaciones su costo histórico.

- c) Postulados básicos.

Los emitidos por el CONAC:

1. Sustancia Económica
2. Entes Públicos
3. Existencia Permanente
4. Revelación Suficiente
5. Importancia Relativa
6. Registro e Integración Presupuestaria
7. Consolidación de Información financiera
8. Devengo Contable
9. Valuación
10. Dualidad Económica
11. Consistencia

- d) Norma supletoria.

Las permitidas por la Normatividad del CONAC.

- e) Para las entidades que por primera vez estén implementando el base devengado de acuerdo a la Ley de Contabilidad, deberán:

-Revelar las nuevas políticas de reconocimiento:



De acuerdo a lo establecido por el CONAC.

INGRESOS

Devengado.- Cuando exista jurídicamente el derecho al cobro.

Recaudado.- Cuando existe el cobro en efectivo o cualquier otro medio de pago

EGRESOS

Comprometido.- Cuando existe la aprobación por una autoridad competente de un acto administrativo, u otro instrumento jurídico que formaliza una relación jurídica con terceros para la adquisición de bienes y servicios.

Devengado.- Cuando se reconoce de una obligación de pago a favor de terceros por la recepción de conformidad de bienes, servicios contratados.

Ejercido.- Cuando se emite una cuenta por liquidar Certificada aprobada por la autoridad competente

Pagado.- Cuando se realiza la cancelación total o parcial de las obligaciones de pago.

-Revelar los cambios en las políticas, la clasificación y medición de las mismas, así como su impacto en la información financiera:

6. Políticas de Contabilidad Significativas:

- a) Actualización: El registro de la contabilidad se realizó en base a los lineamientos establecidos por el CONAC.
- b) Informar sobre la realización de operaciones en el extranjero y de sus efectos en la información financiera gubernamental:
Durante el período de enero a junio de 2023, no se realizaron operaciones en Moneda Extranjera.



“2023, AÑO DE LA INTERCULTURALIDAD”

- c) Método de evaluación de la inversión en acciones en el Sector Paraestatal.

NO APLICA

- d) Sistema y método de valuación de inventarios.

El CONAC ha emitido las normas para la valoración de los Activos y el patrimonio de los entes públicos, esta norma permite definir y estandarizar los conceptos básicos de valuación, contenidos en las normas particulares aplicables a los distintos elementos integrantes de los estados Financieros.

- e) Beneficios a empleados:

No se tienen reservas para beneficios futuros de los empleados, más que las contempladas anualmente en el presupuesto de egresos del ejercicio presente.

- f) Provisiones:

No aplica

- g) Reservas:

No se cuenta con Reservas.

- h) Cambios en políticas contables y corrección de errores junto con la revelación de los efectos que se tendrá en la información financiera del ente público, ya sea retrospectivos o prospectivos.

No aplica

- i) Depuración y Cancelación de saldos:

Actualmente este organismo se encuentra desarrollando un plan de trabajo para realizar la depuración de las cuentas de activo y pasivo, para posteriormente efectuar las reclasificaciones y/o amortización de los saldos, con la finalidad de presentar cifras actualizadas en los Estados Financieros.



7. Posición en Moneda Extranjera y Protección por riesgo Cambiario:

Para el período enero-junio de 2023, en el ámbito de su operación los Servicios de Salud del Estado de Oaxaca no tuvieron relación con personas o Instituciones en el extranjero.

8. Reporte Analítico del Activo:

a) Vida útil o porcentajes de depreciación, deterioro o amortización utilizados en los diferentes tipos de activos:

Durante el periodo del 01 de enero al 30 de junio del ejercicio actual. La entidad no refleja saldos en el rubro de Depreciación Deterioro y Amortización Acumulada de Bienes e Intangibles.

b) Cambios en el porcentaje de depreciación o valor residual de los activos:

No aplica

c) Importe de los gastos conceptualizados en el ejercicio, tanto financieros como de investigación y desarrollo:

No aplica

d) Riesgos por tipo de cambio o tipo de interés de las inversiones financieras:

No aplica.

e) Valor activado en el ejercicio de los bienes construidos por la entidad:

Los bienes de la entidad se reconocen dentro de su Activo No Circulante de su costo histórico, de conformidad con el artículo 29 de la Ley General de Contabilidad Gubernamental.



“2023, AÑO DE LA INTERCULTURALIDAD”

- f) Otras circunstancias de carácter significativo que afecten el activo, tales como bienes en garantía, señalados en embargos, litigios, títulos de inversiones, entregados en garantías, baja significativa del valor de inversiones financieras, etc.:

No aplica

- g) Desmantelamiento de Activos, procedimientos, implicaciones, efectos contables:

No aplica

- h) Administración de activos; planeación con el objetivo de que el ente los utilice de manera más efectiva:

Se utilizan los activos con la operación y mantenimiento óptimo. Adicionalmente, se deben incluir las explicaciones de las principales variaciones en el activo, en cuadros comparativos como sigue:

- a) Inversiones en valores:

No aplica

- b) Patrimonio de Organismos Descentralizados:

No aplica

- c) Inversiones en empresas de participación mayoritaria:

No se tiene inversión en este tipo de empresas.

- d) Inversiones en empresas de participación minoritaria:

No aplica.



9. Fideicomisos, Mandatos y Análogos:

No aplica.

10. Reporte de la Recaudación:

No aplica

11. Información sobre la Deuda y el Reporte Analítico de la Deuda:

No aplica

12. Calificaciones otorgadas:

No se cuenta con calificaciones otorgadas o certificaciones.
(Opcional, si es necesario)

13. Proceso de Mejora:

a) Principales Políticas de control interno:

Para el desarrollo de los programas deberá ser a mediano plazo y estarían basados en cuatro estrategias funcionales y cinco aspectos organizacionales, con objetivos operaciones, actividades, participantes, costos y evaluación sin reducción del presupuesto para obtener una eficiente atención médica y realizar la capacitación y sensibilización de este programa.

b) Medidas de desempeño financiero, metas y alcance:

Racionar el uso de los recursos, para alcanzar el cumplimiento de las funciones para el ejercicio completo.

14. Información por Segmentos:

Toda la información del Ente, está procesada y se encuentra disponible por Unidad Responsable.



"2023, AÑO DE LA INTERCULTURALIDAD"

15. Eventos Posteriores al Cierre:

El ente público no tiene hechos ocurridos en el periodo posterior al que informa, que proporcionen mayor evidencia sobre eventos que le afectan económicamente y que no se conocían a la fecha de cierre del período.

16. Partes Relacionadas:

No existen partes relacionadas que pudieran ejercer influencia significativa sobre la toma de decisiones financieras y operativas.

17. Responsabilidad sobre la presentación razonable de los Estados Financieros.

Estos estados Financieros fueron autorizados para su emisión el día 10 del mes julio de 2023.

Bajo protesta de decir verdad declaro que los Estados Financieros y sus Notas, son razonablemente correctas y son responsabilidad del emisor.


M.A. Adriana S. Suárez Maza
Jefa de la Unidad de Información
Financiera



C.P. Alejo Esaú Ramírez
Director de Administración




GOBIERNO DEL ESTADO
DE OAXACA

Gobierno del Estado de Oaxaca
UR:540
Estado Analítico de Ingresos
Del 1 de Enero al 30 de junio 2023
(Cifras en Pesos)



SALUD
SECRETARÍA DE SALUD
SERVICIOS DE SALUD DE OAXACA

Rubro de Ingresos	Ingreso					Diferencia (6= 5 - 1)
	Estimado	Ampliaciones y Reducciones	Modificado	Devengado	Recaudado	
	(1)	(2)	(3= 1 + 2)	(4)	(5)	
Impuestos						0
Cuotas y Aportaciones de Seguridad Social						0
Contribuciones de Mejoras						0
Derechos						0
Productos						0
Aprovechamientos						0
Ingresos por Venta de Bienes, Prestación de Servicios y Otros Ingresos						0
Participaciones, Aportaciones, Convenios, Incentivos Derivados de la Colaboración Fiscal y Fondos Distintos de Aportaciones						0
Transferencias, Asignaciones, Subsidios y Subvenciones, y Pensiones y Jubilaciones	9,722,770,301	1,660,667,085	11,383,437,386	4,787,495,862	2,906,640,518	-6,816,129,783
Ingresos Derivados de Financiamientos						0
Total	9,722,770,301	1,660,667,085	11,383,437,386	4,787,495,862	2,906,640,518	-6,816,129,783
				Ingresos excedentes		-6,816,129,783

Estado Analítico de Ingresos Por Fuente de Financiamiento	Ingreso					Diferencia (6= 5 - 1)
	Estimado	Ampliaciones y Reducciones	Modificado	Devengado	Recaudado	
	(1)	(2)	(3= 1 + 2)	(4)	(5)	
Ingresos del Poder Ejecutivo Federal o Estatal y de los Municipios	9,722,770,301	1,660,667,085	11,383,437,386	4,787,495,862	2,906,640,518	-6,816,129,783
Impuestos						
Cuotas y Aportaciones de Seguridad Social						
Contribuciones de Mejoras						
Derechos						
Productos						
Aprovechamientos						
Participaciones, Aportaciones, Convenios, Incentivos Derivados de la Colaboración Fiscal y Fondos Distintos de Aportaciones						
Transferencias, Asignaciones, Subsidios y Subvenciones, y Pensiones y Jubilaciones	9,722,770,301	1,660,667,085	11,383,437,386	4,787,495,862	2,906,640,518	-6,816,129,783
Ingresos de los Entes Públicos de los Poderes Legislativo y Judicial, de los Órganos Autónomos y del Sector Paraestatal o Paramunicipal, así como de las Empresas Productivas del Estado	0	0	0	0	0	0
Cuotas y Aportaciones de Seguridad Social						
Productos						
Ingresos por Venta de Bienes, Prestación de Transferencias, Asignaciones, Subsidios y Subvenciones, y Pensiones y Jubilaciones						
Ingresos Derivados de Financiamientos						
Ingresos Derivados de Financiamientos						
Total	9,722,770,301	1,660,667,085	11,383,437,386	4,787,495,862	2,906,640,518	-6,816,129,783
				Ingresos excedentes		-6,816,129,783



ENDEUDAMIENTO NETO DEL 01 DE ENERO AL 30 DE JUNIO DE 2023

(Pesos)

Identificación de Crédito o Instrumento	Contratación/Colocación	Amortización	Endeudamiento Neto
	A	B	C = A - B
Créditos Bancarios			
			0
			0
			0
			0
			0
			0
			0
			0
			0
Total Créditos Bancarios	0	0	0
Otros Instrumentos de Deuda			
			0
			0
			0
			0
			0
			0
			0
			0
			0
Total Otros Instrumentos de Deuda	0	0	0
TOTAL	0	0	0

NO APLICA



ESTADO ANALITICO DEL EJERCICIO DEL PRESUPUESTO DE EGRESOS
CLASIFICACION POR OBJETO DEL GASTO (CAPITULO-CONCEPTO)

Cve	Concepto	Aprobado 1	Ampliaciones / Reducciones 2= (3-1)	Modificado 3 = (1+2)	Devengado 4	Pagado 5	Subejercicio 6 = (3-4)
540	SERVICIOS DE SALUD DE OAXACA						
4	TRANSFERENCIAS, ASIGNACIONES, SUBSIDIOS Y OTRAS AYUDAS	9,606,636,592.40	1,521,736,450.08	11,128,373,042.48	4,631,413,739.90	2,769,940,749.87	6,496,959,302.58
1	TRANSFERENCIAS INTERNAS Y ASIGNACIONES AL SECTOR PÚBLICO	9,606,636,592.40	1,521,736,450.08	11,128,373,042.48	4,631,413,739.90	2,769,940,749.87	6,496,959,302.58
5	BIENES MUEBLES, INMUEBLES E INTANGIBLES	116,133,709.00	79,538,387.73	195,672,096.73	121,588,407.97	121,588,407.97	74,083,688.76
1	MOBILIARIO Y EQUIPO DE ADMINISTRACIÓN	0.00	11,300,882.87	11,300,882.87	3,994,594.97	3,994,594.97	7,306,287.90
2	MOBILIARIO Y EQUIPO EDUCACIONAL Y RECREATIVO	0.00	179,701.24	179,701.24	62,598.24	62,598.24	117,103.00
3	EQUIPO E INSTRUMENTAL MÉDICO Y DE LABORATORIO	116,133,709.00	68,057,803.62	184,191,512.62	117,531,214.76	117,531,214.76	66,660,297.86
6	INVERSIÓN PÚBLICA	0.00	59,392,247.28	59,392,247.28	34,493,714.35	15,111,360.43	24,898,532.93
1	OBRA PÚBLICA EN BIENES DE DOMINIO PÚBLICO	0.00	59,392,247.28	59,392,247.28	34,493,714.35	15,111,360.43	24,898,532.93
	TOTAL DEPENDENCIA / ENTIDAD	9,722,770,301.40	1,660,667,085.09	11,383,437,386.49	4,787,495,862.22	2,906,640,518.27	6,595,941,524.27



ESTADO ANALITICO DEL EJERCICIO DEL PRESUPUESTO DE EGRESOS
CLASIFICACION ECONOMICA (POR TIPO DE GASTO)

Cve	Concepto	Aprobado 1	Ampliaciones / Reducciones 2= (3-1)	Modificado 3 = (1+2)	Devengado 4	Pagado 5	Subejercicio 6 = (3-4)
540	SERVICIOS DE SALUD DE OAXACA						
1	GASTO CORRIENTE	9,606,636,592.40	1,521,736,450.08	11,128,373,042.48	4,631,413,739.90	2,769,940,749.87	6,496,959,302.58
2	GASTO DE CAPITAL	116,133,709.00	138,930,635.01	255,064,344.01	156,082,122.32	136,699,768.40	98,982,221.69
	TOTAL DEPENDENCIA / ENTIDAD:	9,722,770,301.40	1,660,667,085.09	11,383,437,386.49	4,787,495,862.22	2,906,640,518.27	6,595,941,524.27



ESTADO ANALITICO DEL EJERCICIO DEL PRESUPUESTO DE EGRESOS
CLASIFICACION ADMINISTRATIVA

Cve	Concepto	Aprobado 1	Ampliaciones / Reducciones 2= (3-1)	Modificado 3 = (1+2)	Devengado 4	Pagado Transferido 5	Subejercicio 6 = (3-4)
5	ORGANISMOS PÚBLICOS DESCENTRALIZADOS	9,722,770,301.40	1,660,667,085.09	11,383,437,386.49	4,787,495,862.22	2,906,640,518.27	6,595,941,524.27
40	SERVICIOS DE SALUD DE OAXACA	9,722,770,301.40	1,660,667,085.09	11,383,437,386.49	4,787,495,862.22	2,906,640,518.27	6,595,941,524.27
	TOTAL DEL GASTO:	9,722,770,301.40	1,660,667,085.09	11,383,437,386.49	4,787,495,862.22	2,906,640,518.27	6,595,941,524.27



ESTADO ANALITICO DEL EJERCICIO DEL PRESUPUESTO DE EGRESOS
CLASIFICACION FUNCIONAL (FINALIDAD Y FUNCION)

Cve	Concepto	Aprobado 1	Ampliaciones / Reducciones 2= (3-1)	Modificado 3 = (1+2)	Devengado 4	Pagado 5	Subejercicio 6 = (3-4)
540	SERVICIOS DE SALUD DE OAXACA						
2	DESARROLLO SOCIAL	9,722,770,301.40	1,660,667,085.09	11,383,437,386.49	4,787,495,862.22	2,906,640,518.27	6,595,941,524.27
3	SALUD	9,722,770,301.40	1,660,667,085.09	11,383,437,386.49	4,787,495,862.22	2,906,640,518.27	6,595,941,524.27
	TOTAL DEPENDENCIA / ENTIDAD	9,722,770,301.40	1,660,667,085.09	11,383,437,386.49	4,787,495,862.22	2,906,640,518.27	6,595,941,524.27



GOBIERNO DEL ESTADO
DE OAXACA

"2023, AÑO DE LA INTERCULTURALIDAD"



SALUD
SECRETARÍA DE SALUD
SERVICIOS DE SALUD DE OAXACA

INTERESES DE LA DEUDA
DEL 01 DE ENERO AL 30 DE JUNIO DE 2023
(Pesos)

Identificación de Crédito o Instrumento	Devengado	Pagado
Créditos Bancarios		
Total de intereses de Créditos Bancarios	0	0
Otros Instrumentos de Deuda		
Total de intereses de Otros Instrumentos de Deuda	0	0
TOTAL	0	0

NO APLICA



“2023, AÑO DE LA INTERCULTURALIDAD”

INDICADORES DE POSTURA FISCAL
DEL 01 DE ENERO AL 30 DE JUNIO DE 2023

(Pesos)

Concepto	Estimado	Devengado	Pagado ³
I. Ingresos Presupuestarios (I=1+2)	0	0	0
1. Ingresos del Gobierno de la Entidad Federativa ¹			
2. Ingresos del Sector Paraestatal ¹			
II. Egresos Presupuestarios (II=3+4)	0	0	0
3. Egresos del Gobierno de la Entidad Federativa ²			
4. Egresos del Sector Paraestatal ²			
III. Balance Presupuestario (Superávit o Déficit) (III = I - II)	0	0	0

Concepto	Estimado	Devengado	Pagado ³
III. Balance Presupuestario (Superávit o Déficit)	0	0	0
IV. Intereses, Comisiones y Gastos de la Deuda			
V. Balance Primario (Superávit o Déficit) (V= III - IV)	0	0	0

Concepto	Estimado	Devengado	Pagado ³
A. Financiamiento			
B. Amortización de la deuda			
C. Endeudamiento ó desendeudamiento (C = A - B)	0	0	0

1. Los Ingresos que se presentan son los ingresos presupuestarios totales sin incluir los ingresos por financiamientos. Los Ingresos del Gobierno de la Entidad Federativa corresponden a los del Poder Ejecutivo, Legislativo Judicial y Autónomos

2. Los egresos que se presentan son los egresos presupuestarios totales sin incluir los egresos por amortización. Los egresos del Gobierno de la Entidad Federativa corresponden a los del Poder Ejecutivo, Legislativo, Judicial y Órganos Autónomos

3. Para Ingresos se reportan los ingresos recaudados; para egresos se reportan los egresos pagados



ESTADO ANALITICO DEL EJERCICIO DEL PRESUPUESTO DE EGRESOS
RESUMEN POR PROGRAMA PRESUPUESTARIO

Clave	Concepto	Aprobado 1	Ampliaciones / Reducciones 2= (3-1)	Modificado 3 = (1+2)	Devengado 4	Pagado 5	Subejercicio 6 = (3-4)
5	ORGANISMOS PÚBLICOS DESCENTRALIZADOS	9,722,770,301.40	1,660,667,085.09	11,383,437,386.49	4,787,495,862.22	2,906,640,518.27	6,595,941,524.27
40	SERVICIOS DE SALUD DE OAXACA	9,722,770,301.40	1,660,667,085.09	11,383,437,386.49	4,787,495,862.22	2,906,640,518.27	6,595,941,524.27
1	PROGRAMAS	9,722,770,301.40	1,660,667,085.09	11,383,437,386.49	4,787,495,862.22	2,906,640,518.27	6,595,941,524.27
2	DESEMPEÑO DE LAS FUNCIONES	9,722,770,301.40	1,660,667,085.09	11,383,437,386.49	4,787,495,862.22	2,906,640,518.27	6,595,941,524.27
	TOTAL DEPENDENCIA / ENTIDAD	9,722,770,301.40	1,660,667,085.09	11,383,437,386.49	4,787,495,862.22	2,906,640,518.27	6,595,941,524.27

REPORTE DE AVANCE DE GESTIÓN

UR 540 - SERVICIOS DE SALUD DE OAXACA

SEGUNDO TRIMESTRE 2023



OBJETIVO INSTITUCIONAL: PROPORCIONAR SERVICIOS DE SALUD A LA POBLACIÓN SIN SEGURIDAD SOCIAL DEL ESTADO DE OAXACA Y FORTALECER ACCIONES DE PROTECCIÓN Y CONTROL DE RIESGOS SANITARIOS.

ALINEACIÓN PED:

MATRIZ DE INDICADORES PARA RESULTADOS:

EJE: 01-OAXACA INCLUYENTE CON EL DESARROLLO SOCIAL

FIN: CONTRIBUIR A GARANTIZAR EL ACCESO UNIVERSAL A LOS SERVICIOS DE SALUD.

TEMA: 02-SALUD

OBJETIVO: 01-GARANTIZAR EL ACCESO UNIVERSAL A LOS SERVICIOS DE SALUD DE MANERA EFECTIVA, OPORTUNA Y CON CALIDAD, MEDIANTE EL ASEGURAMIENTO SOCIAL PÚBLICO Y VOLUNTARIO DE LA POBLACIÓN OAXAQUEÑA, INCLUYENDO LA MEDICINA TRADICIONAL.

PROPÓSITO: LA POBLACIÓN OAXAQUEÑA SIN SEGURIDAD SOCIAL, TIENE ACCESO A LOS SERVICIOS DE SALUD DE MANERA OPORTUNA.

ESTRATEGIA: 02-EFICIENTAR LOS SERVICIOS DE SALUD EN OAXACA PARA GARANTIZAR LA CALIDAD EN LA ATENCIÓN.

COMPONENTE: 491-ACCIONES DE GESTIÓN PARA LA ATENCIÓN MÉDICA

LÍNEAS DE ACCIÓN: 09-ADECUAR LA LEGISLACIÓN VIGENTE PARA INCORPORAR LOS ELEMENTOS ESENCIALES DEL DERECHO A LA SALUD, RELATIVOS A LA DISPONIBILIDAD, CALIDAD, ACCESIBILIDAD Y ACEPTABILIDAD.

ACTIVIDAD: 2130-DIRECCION EJECUTIVA REALIZADA

UE: 001-DIRECCIÓN GENERAL DE SERVICIOS DE SALUD

ESTRUCTURA PROGRAMATICA								
PROGRAMA		SUBPROGRAMA		PROYECTO			OBRA/ACTIVIDAD	
159-ATENCIÓN MÉDICA		00--		000--			001-ACCIONES DE FORTALECIMIENTO DEL PAPEL RECTOR DE LOS SERVICIOS DE SALUD	
POBLACIÓN O ÁREA DE ENFOQUE POTENCIAL	ATRIBUTO DE LA POBLACIÓN O ÁREA DE ENFOQUE:	POBLACIÓN SIN SEGURIDAD SOCIAL EN EL ESTADO DE OAXACA		HOMBRES:	1619456	MUJERES:	1755658	TOTAL: 3375114

PRESUPUESTO ANUAL								
Aprobado	Ampliación	Reducción	Modificado	EJERCIDO T1	EJERCIDO T2	EJERCIDO T3	EJERCIDO T4	
203,837,408.84	145,416,310.51	44,128,540.94	305,125,178.41	1,218,688.75	20,258,624.19	0.00	0.00	
						TOTAL EJERCIDO AL TRIMESTRE VIGENTE		21,477,312.94

PRESUPUESTO TRIMESTRAL DE LA ACTIVIDAD							
Aprobado	Modificado	Comprometido	Devengado	Ejercido	% de Ejercido Vs. Modificado		
36,219,684.19	20,258,624.19	20,258,624.19	20,258,624.19	20,258,624.19	100.00		

DATOS DEL INDICADOR							
Nombre :	PORCENTAJE DE DIRECCIONES EJECUTIVAS REALIZADAS				Número de indicador :	2586	
Definición :	MIDE EL PORCENTAJE DE DIRECCIONES EJECUTIVAS REALIZADAS, RESPECTO AL TOTAL						
Método de Cálculo :	(NÚMERO DE DIRECCIONES EJECUTIVAS REALIZADAS / TOTAL DE DIRECCIONES EJECUTIVAS) * 100						
Tipo	Dimensión	Frecuencia de Medición	Forma de cálculo del indicador	Tipo de Valor	Sentido Esperado		
GESTIÓN	EFICACIA	TRIMESTRAL	PORCENTAJE	FLUJO	ASCENDENTE		
MEDIOS DE VERIFICACIÓN / FUENTE INFORMACIÓN				SUPUESTO			
NO APLICA				NO APLICA			

DATOS DE LA META							
Definición de la variable Meta:	1 - NÚMERO DE DIRECCIONES EJECUTIVAS REALIZADAS						
Unidad de medida:	25 - NÚMERO						

LÍNEA BASE				VALOR PROGRAMADO ANUAL			
AÑO	2018	VALOR	4.00	AÑO	2023	VALOR	4.00

AVANCE TRIMESTRAL OBRA/ACTIVIDAD							
METAS	1er.TRIMESTRE	2o.TRIMESTRE	3er.TRIMESTRE	4o.TRIMESTRE	CUMPLIMIENTO DE METAS		
PROGRAMACIÓN INICIAL	1.00	1.00	1.00	1.00	T1+T2+T3+T4	4.00	
PROGRAMACIÓN ACTUALIZADA	1.00	1.00	0.00	0.00	T1+T2+T3+T4	2.00	
METAS ALCANZADAS	1.00	1.00	0.00	0.00	T1+T2+T3+T4	2.00	
PORCENTAJE ALCANZADO TRIMESTRAL	100.00	100.00	0.00	0.00	PORCENTAJE ALCANZADO ANUAL	50.00	

PORCENTAJE DE CUMPLIMIENTO ALCANZADO EN EL TRIMESTRE: 100.00 %

REPORTE DE AVANCE DE GESTIÓN

UR 540 - SERVICIOS DE SALUD DE OAXACA

SEGUNDO TRIMESTRE 2023



Gobierno del Estado

ALINEACIÓN PED:

ESTRATEGIA: 02-EFICIENTAR LOS SERVICIOS DE SALUD EN OAXACA PARA GARANTIZAR LA CALIDAD EN LA ATENCIÓN.
 LÍNEAS DE ACCIÓN: 06-MEJORAR LAS COMPETENCIAS Y HABILIDADES GERENCIALES PARA LA ADMINISTRACIÓN DEL SISTEMA DE SALUD.
 UE: 002-SUBDIRECCIÓN GENERAL DE ADMINISTRACIÓN Y FINANZAS

MATRIZ DE INDICADORES PARA RESULTADOS:

COMPONENTE: 491-ACCIONES DE GESTIÓN PARA LA ATENCIÓN MÉDICA
 ACTIVIDAD: 2132-GESTIÓN ADMINISTRATIVA Y FINANCIERA

ESTRUCTURA PROGRAMÁTICA								
PROGRAMA		SUBPROGRAMA		PROYECTO			OBRA/ACTIVIDAD	
159-ATENCIÓN MÉDICA		00--		000--			002-ACCIONES DE CAPACITACIÓN AL PERSONAL ADMINISTRATIVO Y DIRECTIVO A NIVEL TÉCNICO Y GERENCIAL	
POBLACIÓN O ÁREA DE ENFOQUE POTENCIAL	ATRIBUTO DE LA POBLACIÓN O ÁREA DE ENFOQUE:	POBLACIÓN SIN SEGURIDAD SOCIAL EN EL ESTADO DE OAXACA		HOMBRES:	1619456	MUJERES:	1755658	TOTAL: 3375114

PRESUPUESTO ANUAL							
Aprobado	Ampliación	Reducción	Modificado	EJERCIDO T1	EJERCIDO T2	EJERCIDO T3	EJERCIDO T4
1,458,794.00	265,328.96	334,648.40	1,389,474.56	0.00	313,900.40	0.00	0.00
TOTAL EJERCIDO AL TRIMESTRE VIGENTE							313,900.40

PRESUPUESTO TRIMESTRAL DE LA ACTIVIDAD					
Aprobado	Modificado	Comprometido	Devengado	Ejercido	% de Ejercido Vs. Modificado
608,322.00	313,900.40	313,900.40	313,900.40	313,900.40	100.00

DATOS DEL INDICADOR			
Nombre :	PORCENTAJE DE GESTIONES ADMINISTRATIVAS Y FINANCIERAS REALIZADAS		Número de indicador : 2588
Definición :	MIDE EL PORCENTAJE DE GESTIONES ADMINISTRATIVAS Y FINANCIERAS REALIZADAS, RESPECTO A LO PROGRAMADO		
Método de Cálculo :	(NÚMERO DE GESTIONES ADMINISTRATIVAS Y FINANCIERAS REALIZADAS / NÚMERO DE GESTIONES ADMINISTRATIVAS Y FINANCIERAS PROGRAMADAS A REALIZAR)*100		

Tipo	Dimensión	Frecuencia de Medición	Forma de cálculo del indicador	Tipo de Valor	Sentido Esperado
GESTIÓN	EFICACIA	TRIMESTRAL	PORCENTAJE	FLUJO	ASCENDENTE

MEDIOS DE VERIFICACIÓN / FUENTE INFORMACIÓN		SUPUESTO
NO APLICA		NO APLICA

DATOS DE LA META	
Definición de la variable Meta:	1 - NÚMERO DE GESTIONES ADMINISTRATIVAS Y FINANCIERAS REALIZADAS
Unidad de medida:	25 - NÚMERO

LÍNEA BASE			VALOR PROGRAMADO ANUAL		
AÑO	2021	VALOR	AÑO	2023	VALOR
		1,420.00			1,923.00

AVANCE TRIMESTRAL OBRA/ACTIVIDAD						
METAS	1er.TRIMESTRE	2o.TRIMESTRE	3er.TRIMESTRE	4o.TRIMESTRE	CUMPLIMIENTO DE METAS	
PROGRAMACIÓN INICIAL	483.00	480.00	480.00	480.00	T1+T2+T3+T4	1,923.00
PROGRAMACIÓN ACTUALIZADA	483.00	480.00	0.00	0.00	T1+T2+T3+T4	963.00
METAS ALCANZADAS	401.00	403.00	0.00	0.00	T1+T2+T3+T4	804.00
PORCENTAJE ALCANZADO TRIMESTRAL	83.02	83.96	0.00	0.00	PORCENTAJE ALCANZADO ANUAL	41.81

PORCENTAJE DE CUMPLIMIENTO ALCANZADO EN EL TRIMESTRE: 83.96 %

REPORTE DE AVANCE DE GESTIÓN

UR 540 - SERVICIOS DE SALUD DE OAXACA

SEGUNDO TRIMESTRE 2023



Gobierno del Estado

ALINEACIÓN PED:

ESTRATEGIA: 02-EFICIENTAR LOS SERVICIOS DE SALUD EN OAXACA PARA GARANTIZAR LA CALIDAD EN LA ATENCIÓN.
 LÍNEAS DE ACCIÓN: 05-PROMOVER LA EVALUACIÓN DEL DESEMPEÑO DE LOS PROGRAMAS DE SALUD.
 UE: 001-DIRECCIÓN GENERAL DE SERVICIOS DE SALUD

MATRIZ DE INDICADORES PARA RESULTADOS:

COMPONENTE: 491-ACCIONES DE GESTIÓN PARA LA ATENCIÓN MÉDICA
 ACTIVIDAD: 2130-DIRECCION EJECUTIVA REALIZADA

ESTRUCTURA PROGRAMATICA									
PROGRAMA		SUBPROGRAMA		PROYECTO			OBRA/ACTIVIDAD		
159-ATENCIÓN MÉDICA		00--		000--			003-FORTALECER EL SISTEMA DE EVALUACIÓN DEL DESEMPEÑO		
POBLACIÓN O ÁREA DE ENFOQUE POTENCIAL	ATRIBUTO DE LA POBLACIÓN O ÁREA DE ENFOQUE:	POBLACIÓN SIN SEGURIDAD SOCIAL EN EL ESTADO DE OAXACA		HOMBRES:	1619456	MUJERES:	1755658	TOTAL:	3375114

PRESUPUESTO ANUAL							
Aprobado	Ampliación	Reducción	Modificado	EJERCIDO T1		EJERCIDO T2	
10,000,000.00	0.00	0.00	10,000,000.00	0.00	0.00	0.00	
TOTAL EJERCIDO AL TRIMESTRE VIGENTE							0.00

PRESUPUESTO TRIMESTRAL DE LA ACTIVIDAD						
Aprobado	Modificado	Comprometido	Devengado	Ejercido	% de Ejercido Vs. Modificado	
3,000,000.00	0.00	0.00	0.00	0.00	0.00	

DATOS DEL INDICADOR					
Nombre :	PORCENTAJE DE DIRECCIONES EJECUTIVAS REALIZADAS			Número de indicador :	2586
Definición :	MIDE EL PORCENTAJE DE DIRECCIONES EJECUTIVAS REALIZADAS, RESPECTO AL TOTAL				
Método de Cálculo :	(NÚMERO DE DIRECCIONES EJECUTIVAS REALIZADAS / TOTAL DE DIRECCIONES EJECUTIVAS) * 100				
Tipo	Dimensión	Frecuencia de Medición	Forma de cálculo del indicador	Tipo de Valor	Sentido Esperado
GESTIÓN	EFICACIA	TRIMESTRAL	PORCENTAJE	FLUJO	ASCENDENTE
MEDIOS DE VERIFICACIÓN / FUENTE INFORMACIÓN			SUPUESTO		
NO APLICA			NO APLICA		

DATOS DE LA META					
Definición de la variable Meta:	1 - NÚMERO DE DIRECCIONES EJECUTIVAS REALIZADAS				
Unidad de medida:	25 - NÚMERO				

LÍNEA BASE				VALOR PROGRAMADO ANUAL			
AÑO	2018	VALOR	4.00	AÑO	2023	VALOR	1.00

AVANCE TRIMESTRAL OBRA/ACTIVIDAD							
METAS	1er.TRIMESTRE	2o.TRIMESTRE	3er.TRIMESTRE	4o.TRIMESTRE	CUMPLIMIENTO DE METAS		
PROGRAMACIÓN INICIAL	0.00	1.00	0.00	0.00	T1+T2+T3+T4	1.00	
PROGRAMACIÓN ACTUALIZADA	0.00	1.00	0.00	0.00	T1+T2+T3+T4	1.00	
METAS ALCANZADAS	0.00	0.00	0.00	0.00	T1+T2+T3+T4	0.00	
PORCENTAJE ALCANZADO TRIMESTRAL	0.00	0.00	0.00	0.00	PORCENTAJE ALCANZADO ANUAL	0.00	

PORCENTAJE DE CUMPLIMIENTO ALCANZADO EN EL TRIMESTRE: 0.00 %

REPORTE DE AVANCE DE GESTIÓN

UR 540 - SERVICIOS DE SALUD DE OAXACA

SEGUNDO TRIMESTRE 2023



ALINEACIÓN PED:

ESTRATEGIA: 02-EFICIENTAR LOS SERVICIOS DE SALUD EN OAXACA PARA GARANTIZAR LA CALIDAD EN LA ATENCIÓN.
 LÍNEAS DE ACCIÓN: 10-PONER EN MARCHA UN GRUPO GERENCIAL ASÍ COMO LA IMPLEMENTACIÓN DE COMITÉS RECTORES PARA EL SEGUIMIENTO DE LOS PROCESOS DE ACREDITACIÓN, RE-ACREDITACIÓN Y CERTIFICACIÓN DE LAS UNIDADES MÉDICAS; ADEMÁS DE LA ADOPCIÓN, SEGUIMIENTO Y APLICACIÓN DE GUÍAS CLÍNICAS Y SERVICIOS DE SALUD INTEGRADOS Y CENTRADOS EN LA PERSONA.
 UE: 001-DIRECCIÓN GENERAL DE SERVICIOS DE SALUD

MATRIZ DE INDICADORES PARA RESULTADOS:

COMPONENTE: 491-ACCIONES DE GESTIÓN PARA LA ATENCIÓN MÉDICA
 ACTIVIDAD: 2132-GESTIÓN ADMINISTRATIVA Y FINANCIERA

ESTRUCTURA PROGRAMÁTICA							
PROGRAMA		SUBPROGRAMA		PROYECTO		OBRA/ACTIVIDAD	
159-ATENCIÓN MÉDICA		00--		000--		004-MONITOREAR LA OPERACION, CONTROL INTERNO Y RENDICION DE CUENTAS	
POBLACIÓN O ÁREA DE ENFOQUE POTENCIAL	ATRIBUTO DE LA POBLACIÓN O ÁREA DE ENFOQUE:	POBLACIÓN SIN SEGURIDAD SOCIAL EN EL ESTADO DE OAXACA		HOMBRES:	1619456	MUJERES:	1755658
				TOTAL:			3375114

PRESUPUESTO ANUAL								
Aprobado	Ampliación	Reducción	Modificado	EJERCIDO T1	EJERCIDO T2	EJERCIDO T3	EJERCIDO T4	
10,000,000.00	0.00	0.00	10,000,000.00	0.00	0.00	0.00	0.00	
				TOTAL EJERCIDO AL TRIMESTRE VIGENTE				0.00

PRESUPUESTO TRIMESTRAL DE LA ACTIVIDAD							
Aprobado	Modificado	Comprometido	Devengado	Ejercido	% de Ejercido Vs. Modificado		
3,000,000.00	0.00	0.00	0.00	0.00	0.00		

DATOS DEL INDICADOR							
Nombre :	PORCENTAJE DE GESTIONES ADMINISTRATIVAS Y FINANCIERAS REALIZADAS			Número de indicador :	2588		
Definición :	MIDE EL PORCENTAJE DE GESTIONES ADMINISTRATIVAS Y FINANCIERAS REALIZADAS, RESPECTO A LO PROGRAMADO						
Método de Cálculo :	(NÚMERO DE GESTIONES ADMINISTRATIVAS Y FINANCIERAS REALIZADAS / NÚMERO DE GESTIONES ADMINISTRATIVAS Y FINANCIERAS PROGRAMADAS A REALIZAR)*100						
Tipo	Dimensión	Frecuencia de Medición	Forma de cálculo del indicador	Tipo de Valor	Sentido Esperado		
GESTIÓN	EFICACIA	TRIMESTRAL	PORCENTAJE	FLUJO	ASCENDENTE		
MEDIOS DE VERIFICACIÓN / FUENTE INFORMACIÓN				SUPUESTO			
NO APLICA				NO APLICA			

DATOS DE LA META							
Definición de la variable Meta:	1 - NÚMERO DE GESTIONES ADMINISTRATIVAS Y FINANCIERAS REALIZADAS						
Unidad de medida:	25 - NÚMERO						

LÍNEA BASE				VALOR PROGRAMADO ANUAL			
AÑO	2021	VALOR	1,420.00	AÑO	2023	VALOR	1.00

AVANCE TRIMESTRAL OBRA/ACTIVIDAD							
METAS	1er.TRIMESTRE	2o.TRIMESTRE	3er.TRIMESTRE	4o.TRIMESTRE	CUMPLIMIENTO DE METAS		
PROGRAMACIÓN INICIAL	0.00	1.00	0.00	0.00	T1+T2+T3+T4	1.00	
PROGRAMACIÓN ACTUALIZADA	0.00	1.00	0.00	0.00	T1+T2+T3+T4	1.00	
METAS ALCANZADAS	0.00	0.00	0.00	0.00	T1+T2+T3+T4	0.00	
PORCENTAJE ALCANZADO TRIMESTRAL	0.00	0.00	0.00	0.00	PORCENTAJE ALCANZADO ANUAL	0.00	

PORCENTAJE DE CUMPLIMIENTO ALCANZADO EN EL TRIMESTRE: 0.00 %

REPORTE DE AVANCE DE GESTIÓN

UR 540 - SERVICIOS DE SALUD DE OAXACA

SEGUNDO TRIMESTRE 2023



Gobierno del Estado

ALINEACIÓN PED:

ESTRATEGIA: 02-EFICIENTAR LOS SERVICIOS DE SALUD EN OAXACA PARA GARANTIZAR LA CALIDAD EN LA ATENCIÓN.
 LÍNEAS DE ACCIÓN: 05-PROMOVER LA EVALUACIÓN DEL DESEMPEÑO DE LOS PROGRAMAS DE SALUD.
 UE: 001-DIRECCIÓN GENERAL DE SERVICIOS DE SALUD

MATRIZ DE INDICADORES PARA RESULTADOS:

COMPONENTE: 491-ACCIONES DE GESTIÓN PARA LA ATENCIÓN MÉDICA
 ACTIVIDAD: 2135-CONTROL Y AUDITORIA

ESTRUCTURA PROGRAMATICA								
PROGRAMA		SUBPROGRAMA		PROYECTO			OBRA/ACTIVIDAD	
159-ATENCIÓN MÉDICA		00--		000--			005-VIGILAR LAS ACTIVIDADES DE CONTROL PARA EL SANEAMIENTO FINANCIERO	
POBLACIÓN O ÁREA DE ENFOQUE POTENCIAL	ATRIBUTO DE LA POBLACIÓN O ÁREA DE ENFOQUE:	POBLACIÓN SIN SEGURIDAD SOCIAL EN EL ESTADO DE OAXACA		HOMBRES:	1619456	MUJERES:	1755658	TOTAL: 3375114

PRESUPUESTO ANUAL							
Aprobado	Ampliación	Reducción	Modificado	EJERCIDO T1	EJERCIDO T2	EJERCIDO T3	EJERCIDO T4
0.00	580,781,303.00	0.00	580,781,303.00	206,140,633.00	293,388,548.00	0.00	0.00
						TOTAL EJERCIDO AL TRIMESTRE VIGENTE 499,529,181.00	

PRESUPUESTO TRIMESTRAL DE LA ACTIVIDAD					
Aprobado	Modificado	Comprometido	Devengado	Ejercido	% de Ejercido Vs. Modificado
0.00	293,388,548.00	293,388,548.00	293,388,548.00	293,388,548.00	100.00

DATOS DEL INDICADOR					
Nombre :	PORCENTAJE DE CONTROLES Y AUDITORIAS REALIZADAS			Número de indicador :	2591
Definición :	MIDE EL PORCENTAJE DE CONTROLES Y AUDITORIAS REALIZADAS, RESPECTO AL TOTAL				
Método de Cálculo :	(NÚMERO DE CONTROLES Y AUDITORIAS REALIZADAS/NÚMERO DE CONTROLES Y AUDITORIAS PROGRAMADOS A REALIZAR)*100				
Tipo	Dimensión	Frecuencia de Medición	Forma de cálculo del indicador	Tipo de Valor	Sentido Esperado
GESTIÓN	EFICACIA	TRIMESTRAL	PORCENTAJE	FLUJO	ASCENDENTE

MEDIOS DE VERIFICACIÓN / FUENTE INFORMACIÓN			SUPUESTO		

DATOS DE LA META					
Definición de la variable Meta:	1 - NÚMERO DE CONTROLES Y AUDITORIAS REALIZADAS				
Unidad de medida:	25 - NÚMERO				

LÍNEA BASE			VALOR PROGRAMADO ANUAL		
AÑO	VALOR	0.00	AÑO	2023	VALOR 4.00

AVANCE TRIMESTRAL OBRA/ACTIVIDAD						
METAS	1er.TRIMESTRE	2o.TRIMESTRE	3er.TRIMESTRE	4o.TRIMESTRE	CUMPLIMIENTO DE METAS	
PROGRAMACIÓN INICIAL	1.00	1.00	1.00	1.00	T1+T2+T3+T4	4.00
PROGRAMACIÓN ACTUALIZADA	1.00	1.00	0.00	0.00	T1+T2+T3+T4	2.00
METAS ALCANZADAS	3.00	3.00	0.00	0.00	T1+T2+T3+T4	6.00
PORCENTAJE ALCANZADO TRIMESTRAL	300.00	300.00	0.00	0.00	PORCENTAJE ALCANZADO ANUAL	150.00

PORCENTAJE DE CUMPLIMIENTO ALCANZADO EN EL TRIMESTRE: 300.00 %

REPORTE DE AVANCE DE GESTIÓN

UR 540 - SERVICIOS DE SALUD DE OAXACA

SEGUNDO TRIMESTRE 2023



Gobierno del Estado

ALINEACIÓN PED:

ESTRATEGIA: 02-EFICIENTAR LOS SERVICIOS DE SALUD EN OAXACA PARA GARANTIZAR LA CALIDAD EN LA ATENCIÓN.
 LÍNEAS DE ACCIÓN: 02-ATENDER OPORTUNA E INTEGRALMENTE DE SALUD A LA POBLACIÓN QUE VIVE EN CONDICIONES DE VULNERABILIDAD Y EN POBREZA EXTREMA.
 UE: 006-SUBDIRECCIÓN GENERAL DE SERVICIOS DE SALUD (1ER. NIVEL)

MATRIZ DE INDICADORES PARA RESULTADOS:

COMPONENTE: 338-ATENCIÓN PRIMARIA A LA SALUD OTORGADA
 ACTIVIDAD: 1837-OTORGAR LA ATENCIÓN MÉDICA DE PRIMER NIVEL

ESTRUCTURA PROGRAMÁTICA										
PROGRAMA		SUBPROGRAMA		PROYECTO			OBRA/ACTIVIDAD			
159-ATENCIÓN MÉDICA		01-OTORGAMIENTO DE ATENCIÓN PRIMARIA A LA SALUD		000--			001-OTORGAR ATENCIÓN MÉDICA DE PRIMER NIVEL			
Población o Área de Enfoque Potencial	Atributo de la Población o Área de Enfoque:	Población sin Seguridad Social en el Estado de Oaxaca		Hombres:	1619456	Mujeres:	1755658	TOTAL:	3375114	
PRESUPUESTO ANUAL										
Aprobado	Ampliación	Reducción	Modificado	EJERCIDO T1		EJERCIDO T2		EJERCIDO T3	EJERCIDO T4	
4,947,408,348.05	117,614,214.55	127,189,325.67	4,937,833,236.93	888,626,482.94		1,259,810,882.11		0.00	0.00	
				TOTAL EJERCIDO AL TRIMESTRE VIGENTE						2,148,437,365.05
PRESUPUESTO TRIMESTRAL DE LA ACTIVIDAD										
Aprobado		Modificado		Comprometido		Devengado		Ejercido	% de Ejercido Vs. Modificado	
1,075,178,096.52		1,418,081,062.08		1,259,810,882.11		1,259,810,882.11		1,259,810,882.11	88.84	
DATOS DEL INDICADOR										
Nombre :	PORCENTAJE DE CONSULTA MÉDICA GENERAL (PRIMER CONTACTO O PRIMER NIVEL) OTORGADAS EN LOS CENTROS DE SALUD				Número de indicador :	1948				
Definición :	MIDE EL PORCENTAJE DE CONSULTA MÉDICA GENERAL (PRIMER CONTACTO O PRIMER NIVEL) OTORGADAS EN LOS CENTROS DE SALUD									
Método de Cálculo :	(TOTAL DE CONSULTAS MÉDICAS DE PRIMERA VEZ Y SUBSECUENTES OTORGADAS EN LOS CENTROS DE SALUD/ TOTAL DE CONSULTAS MÉDICAS DE PRIMERA VEZ Y SUBSECUENTE PROGRAMADAS) X 100									
Tipo	Dimensión		Frecuencia de Medición		Forma de cálculo del indicador		Tipo de Valor		Sentido Esperado	
GESTIÓN	EFICACIA		TRIMESTRAL		PORCENTAJE		FLUJO		ASCENDENTE	
MEDIOS DE VERIFICACIÓN / FUENTE INFORMACIÓN					SUPUESTO					
TABLA DINÁMICA DE CONSULTAS: HTTP://WWW.DGIS.SALUD.GOB.MX/CONTENIDOS/SINAIS/S_SIS.HTML . ACTUALIZACIÓN TRIMESTRAL					QUE SE FIRME EN TIEMPO EL CONVENIO ESPECÍFICO DE COLABORACIÓN ENTRE EL ESTADO Y EL INSABI					
DATOS DE LA META										
Definición de la variable Meta:		1 - NÚMERO DE CONSULTA MÉDICA GENERAL (PRIMER CONTACTO O PRIMER NIVEL) OTORGADAS EN LOS CENTROS DE SALUD								
Unidad de medida:		25 - NÚMERO								
LÍNEA BASE					VALOR PROGRAMADO ANUAL					
AÑO	2021		VALOR		907,736.00		AÑO	2023		
								VALOR		1,476,828.00
AVANCE TRIMESTRAL OBRA/ACTIVIDAD										
METAS	1er.TRIMESTRE		2o.TRIMESTRE		3er.TRIMESTRE		4o.TRIMESTRE		CUMPLIMIENTO DE METAS	
PROGRAMACIÓN INICIAL	369,207.00		369,207.00		369,207.00		369,207.00		T1+T2+T3+T4	1,476,828.00
PROGRAMACIÓN ACTUALIZADA	369,272.00		369,207.00		0.00		0.00		T1+T2+T3+T4	738,479.00
METAS ALCANZADAS	272,913.00		554,605.00		0.00		0.00		T1+T2+T3+T4	827,518.00
PORCENTAJE ALCANZADO TRIMESTRAL	73.91		150.22		0.00		0.00		PORCENTAJE ALCANZADO ANUAL	56.03

PORCENTAJE DE CUMPLIMIENTO ALCANZADO EN EL TRIMESTRE: 150.22 %

REPORTE DE AVANCE DE GESTIÓN

UR 540 - SERVICIOS DE SALUD DE OAXACA

SEGUNDO TRIMESTRE 2023



Gobierno del Estado

UE: 004-SUBDIRECCIÓN GENERAL DE SERVICIOS DE SALUD

ESTRUCTURA PROGRAMATICA										
PROGRAMA		SUBPROGRAMA		PROYECTO			OBRA/ACTIVIDAD			
159-ATENCIÓN MÉDICA		01-OTORGAMIENTO DE ATENCIÓN PRIMARIA A LA SALUD		000-- -			002-OTORGAR ATENCIÓN PRIMARIA A LA SALUD EN UNIDADES MÉDICAS MÓVILES			
POBLACIÓN O ÁREA DE ENFOQUE POTENCIAL	ATRIBUTO DE LA POBLACIÓN O ÁREA DE ENFOQUE:	POBLACIÓN SIN SEGURIDAD SOCIAL EN EL ESTADO DE OAXACA		HOMBRES:	1619456	MUJERES:	1755658	TOTAL:	3375114	
PRESUPUESTO ANUAL										
Aprobado	Ampliación	Reducción	Modificado	EJERCIDO T1		EJERCIDO T2		EJERCIDO T3		
0.00	119,754,404.10	0.00	119,754,404.10	27,621,841.08		19,162,500.00		0.00		
								TOTAL EJERCIDO AL TRIMESTRE VIGENTE		46,784,341.08
PRESUPUESTO TRIMESTRAL DE LA ACTIVIDAD										
Aprobado		Modificado		Comprometido		Devengado		Ejercido		
0.00		19,162,500.00		19,162,500.00		19,162,500.00		19,162,500.00		
								% de Ejercido Vs. Modificado		100.00
DATOS DEL INDICADOR										
Nombre :	PORCENTAJE DE CONSULTAS MÉDICAS ATENDIDAS POR UNIDADES MÉDICAS MÓVILES				Número de indicador :	2647				
Definición :	MIDE EL PORCENTAJE DE CONSULTAS MÉDICAS ATENDIDAS POR UNIDADES MÉDICAS MÓVILES, RESPECTO A LAS PROGRAMADAS									
Método de Cálculo :	(TOTAL DE CONSULTAS MÉDICAS DE PRIMERA VEZ Y SUBSECUENTES ATENDIDAS POR UNIDADES MEDICAS MOVILES/ TOTAL DE CONSULTAS MÉDICAS PROGRAMADAS) X 100									
Tipo	Dimensión	Frecuencia de Medición		Forma de cálculo del indicador		Tipo de Valor		Sentido Esperado		
GESTIÓN	EFICACIA	TRIMESTRAL		PORCENTAJE		ACUMULADO		ASCENDENTE		
MEDIOS DE VERIFICACIÓN / FUENTE INFORMACIÓN					SUPUESTO					
TABLA DINAMICA DE CONSULTAS: HTTP://WWW.DGIS.SALUD.GOB.MX/CONTENIDOS/SINAIS/S_SIS.HTML . ACTUALIZACIÓN TRIMESTRAL					QUE SE FIRME EN TIEMPO EL CONVENIO ESPECÍFICO DE COLABORACIÓN ENTRE EL ESTADO Y EL INSABI					
DATOS DE LA META										
Definición de la variable Meta:	1 - NÚMERO DE CONSULTAS MÉDICAS ATENDIDAS POR UNIDADES MÉDICAS MÓVILES									
Unidad de medida:	25 - NÚMERO									
LÍNEA BASE					VALOR PROGRAMADO ANUAL					
AÑO	2020		VALOR	80,559.00		AÑO	2023		VALOR	82,280.00
AVANCE TRIMESTRAL OBRA/ACTIVIDAD										
METAS	1er.TRIMESTRE		2o.TRIMESTRE		3er.TRIMESTRE		4o.TRIMESTRE		CUMPLIMIENTO DE METAS	
PROGRAMACIÓN INICIAL	0.00		29,040.00		29,040.00		24,200.00		T1+T2+T3+T4 82,280.00	
PROGRAMACIÓN ACTUALIZADA	148,249.00		109,932.00		0.00		0.00		T1+T2+T3+T4 258,181.00	
METAS ALCANZADAS	56,794.00		0.00		0.00		0.00		T1+T2+T3+T4 56,794.00	
PORCENTAJE ALCANZADO TRIMESTRAL	38.31		0.00		0.00		0.00		PORCENTAJE ALCANZADO ANUAL 12.35	

PORCENTAJE DE CUMPLIMIENTO ALCANZADO EN EL TRIMESTRE: 0.00 %

REPORTE DE AVANCE DE GESTIÓN

UR 540 - SERVICIOS DE SALUD DE OAXACA

SEGUNDO TRIMESTRE 2023



Gobierno del Estado

ALINEACIÓN PED:

ESTRATEGIA: 02-EFICIENTAR LOS SERVICIOS DE SALUD EN OAXACA PARA GARANTIZAR LA CALIDAD EN LA ATENCIÓN.
LÍNEAS DE ACCIÓN: 02-ATENDER OPORTUNA E INTEGRALMENTE DE SALUD A LA POBLACIÓN QUE VIVE EN CONDICIONES DE VULNERABILIDAD Y EN POBREZA EXTREMA.
UE: 005-SUBDIRECCIÓN GENERAL DE SERVICIOS DE SALUD (2° NIVEL)

MATRIZ DE INDICADORES PARA RESULTADOS:

COMPONENTE: 339-ATENCIÓN MÉDICA BÁSICA ESPECIALIZADA OTORGADA
ACTIVIDAD: 1844-OTORGAR ATENCIÓN MÉDICA DE SEGUNDO NIVEL

ESTRUCTURA PROGRAMÁTICA							
PROGRAMA		SUBPROGRAMA		PROYECTO		OBRA/ACTIVIDAD	
159-ATENCIÓN MÉDICA		02-OTORGAMIENTO DE ATENCIÓN MÉDICA BÁSICA ESPECIALIZADA		000--		001-OTORGAR ATENCIÓN MÉDICA DE SEGUNDO NIVEL	
POBLACIÓN O ÁREA DE ENFOQUE POTENCIAL	ATRIBUTO DE LA POBLACIÓN O ÁREA DE ENFOQUE:	POBLACIÓN SIN SEGURIDAD SOCIAL EN EL ESTADO DE OAXACA		HOMBRES:	1619456	MUJERES:	1755658
						TOTAL:	3375114

PRESUPUESTO ANUAL							
Aprobado	Ampliación	Reducción	Modificado	EJERCIDO T1	EJERCIDO T2	EJERCIDO T3	EJERCIDO T4
3,203,016,649.95	594,392,171.81	234,222,401.92	3,563,186,419.84	1,023,736,613.77	629,916,174.27	0.00	0.00
						TOTAL EJERCIDO AL TRIMESTRE VIGENTE	1,653,652,788.04

PRESUPUESTO TRIMESTRAL DE LA ACTIVIDAD							
Aprobado	Modificado	Comprometido	Devengado	Ejercido	% de Ejercido Vs. Modificado		
873,897,035.54	951,988,159.33	628,414,415.79	629,916,174.27	629,916,174.27	66.17		

DATOS DEL INDICADOR							
Nombre :				Número de indicador :			
PORCENTAJE DE LA CAPACIDAD HOSPITALARIA OCUPADA				1955			
Definición : MIDE EL PORCENTAJE DE LA CAPACIDAD HOSPITALARIA OCUPADA							
Método de Cálculo : (TOTAL DE DÍAS PACIENTE / TOTAL DE DÍAS CAMA)*100							

Tipo	Dimensión	Frecuencia de Medición	Forma de cálculo del indicador	Tipo de Valor	Sentido Esperado
GESTIÓN	EFICACIA	TRIMESTRAL	PORCENTAJE	FLUJO	ASCENDENTE

MEDIOS DE VERIFICACIÓN / FUENTE INFORMACIÓN				SUPUESTO			
TABLA DINAMICA: HTTP://WWW.DGIS.SALUD.GOB.MX/CONTENIDOS/SINAIS/S_SIS.HTML . PERIODO DE ACTUALIZACIÓN TRIMESTRAL				QUE SE REALICE UNA CORRECTA REFERENCIA Y CONTRAREFERENCIA ENTRE LOS NIVELES DE ATENCIÓN			

DATOS DE LA META							
Definición de la variable Meta:				Unidad de medida:			
1 - NÚMERO DE CAPACIDAD HOSPITALARIA OCUPADA				25 - NÚMERO			

LÍNEA BASE				VALOR PROGRAMADO ANUAL			
AÑO	2018	VALOR	65.00	AÑO	2023	VALOR	110,205.00

AVANCE TRIMESTRAL OBRA/ACTIVIDAD							
METAS	1er.TRIMESTRE	2o.TRIMESTRE	3er.TRIMESTRE	4o.TRIMESTRE	CUMPLIMIENTO DE METAS		
PROGRAMACIÓN INICIAL	27,551.00	27,551.00	27,551.00	27,552.00	T1+T2+T3+T4 110,205.00		
PROGRAMACIÓN ACTUALIZADA	27,565.00	26,885.00	0.00	0.00	T1+T2+T3+T4 54,450.00		
METAS ALCANZADAS	18,631.00	0.00	0.00	0.00	T1+T2+T3+T4 18,631.00		
PORCENTAJE ALCANZADO TRIMESTRAL	67.59	0.00	0.00	0.00	PORCENTAJE ALCANZADO ANUAL 17.22		

PORCENTAJE DE CUMPLIMIENTO ALCANZADO EN EL TRIMESTRE: 0.00 %

REPORTE DE AVANCE DE GESTIÓN

UR 540 - SERVICIOS DE SALUD DE OAXACA

SEGUNDO TRIMESTRE 2023



UE: 005-SUBDIRECCIÓN GENERAL DE SERVICIOS DE SALUD (2° NIVEL)

ESTRUCTURA PROGRAMATICA											
PROGRAMA		SUBPROGRAMA		PROYECTO			OBRA/ACTIVIDAD				
159-ATENCIÓN MÉDICA		02-OTORGAMIENTO DE ATENCIÓN MÉDICA BÁSICA ESPECIALIZADA		000-- -			002-REALIZAR CIRUGÍAS EXTRAMUROS				
POBLACIÓN O ÁREA DE ENFOQUE POTENCIAL	ATRIBUTO DE LA POBLACIÓN O ÁREA DE ENFOQUE:	POBLACIÓN SIN SEGURIDAD SOCIAL EN EL ESTADO DE OAXACA		HOMBRES:	1619456	MUJERES:	1755658	TOTAL:	3375114		
PRESUPUESTO ANUAL											
Aprobado	Ampliación	Reducción	Modificado	EJERCIDO T1		EJERCIDO T2		EJERCIDO T3			
1,048,727.00	76,900.00	385,227.00	740,400.00	0.00		160,114.93		0.00			
								TOTAL EJERCIDO AL TRIMESTRE VIGENTE		160,114.93	
PRESUPUESTO TRIMESTRAL DE LA ACTIVIDAD											
Aprobado		Modificado		Comprometido		Devengado		Ejercido			
225,063.00		160,114.93		160,114.93		160,114.93		160,114.93			
DATOS DEL INDICADOR											
Nombre :	PORCENTAJE DE CAMPAÑAS DE CIRUGÍAS EXTRAMUROS REALIZADAS				Número de indicador :	1956					
Definición :	MIDE EL PORCENTAJE DE CAMPAÑAS REALIZADAS EN EL TRIMESTRE RESPECTO DE LAS PROGRAMADAS										
Método de Cálculo :	(NÚMERO DE CAMPAÑAS DE CIRUGÍAS EXTRAMUROS REALIZADAS / NÚMERO DE CAMPAÑAS DE CIRUGÍAS EXTRAMUROS PROGRAMADAS) * 100										
Tipo	Dimensión	Frecuencia de Medición		Forma de cálculo del indicador		Tipo de Valor		Sentido Esperado			
GESTIÓN	EFICACIA	TRIMESTRAL		PORCENTAJE		FLUJO		ASCENDENTE			
MEDIOS DE VERIFICACIÓN / FUENTE INFORMACIÓN					SUPUESTO						
TABLA DINAMICA: HTTP://WWW.DGIS.SALUD.GOB.MX/CONTENIDOS/SINAIS/S_SIS.HTML . PERIODO DE ACTUALIZACIÓN TRIMESTRAL					QUE SE REALICE UNA CORRECTA REFERENCIA Y CONTRAREFERENCIA ENTRE LOS NIVELES DE ATENCIÓN						
DATOS DE LA META											
Definición de la variable Meta:	1 - NÚMERO DE CAMPAÑAS DE CIRUGÍAS EXTRAMUROS REALIZADAS										
Unidad de medida:	25 - NÚMERO										
LÍNEA BASE					VALOR PROGRAMADO ANUAL						
AÑO	2018		VALOR	1.00		AÑO	2023		VALOR	5.00	
AVANCE TRIMESTRAL OBRA/ACTIVIDAD											
METAS	1er.TRIMESTRE		2o.TRIMESTRE		3er.TRIMESTRE		4o.TRIMESTRE		CUMPLIMIENTO DE METAS		
PROGRAMACIÓN INICIAL	0.00	2.00		2.00		1.00		T1+T2+T3+T4		5.00	
PROGRAMACIÓN ACTUALIZADA	0.00	2.00		0.00		0.00		T1+T2+T3+T4		2.00	
METAS ALCANZADAS	0.00	0.00		0.00		0.00		T1+T2+T3+T4		0.00	
PORCENTAJE ALCANZADO TRIMESTRAL	0.00	0.00		0.00		0.00		PORCENTAJE ALCANZADO ANUAL		0.00	

PORCENTAJE DE CUMPLIMIENTO ALCANZADO EN EL TRIMESTRE: 0.00 %

REPORTE DE AVANCE DE GESTIÓN

UR 540 - SERVICIOS DE SALUD DE OAXACA

SEGUNDO TRIMESTRE 2023



ALINEACIÓN PED:

ESTRATEGIA: 02-EFICIENTAR LOS SERVICIOS DE SALUD EN OAXACA PARA GARANTIZAR LA CALIDAD EN LA ATENCIÓN.
 LÍNEAS DE ACCIÓN: 02-ATENDER OPORTUNA E INTEGRALMENTE DE SALUD A LA POBLACIÓN QUE VIVE EN CONDICIONES DE VULNERABILIDAD Y EN POBREZA EXTREMA.
 UE: 005-SUBDIRECCIÓN GENERAL DE SERVICIOS DE SALUD (2° NIVEL)

MATRIZ DE INDICADORES PARA RESULTADOS:

COMPONENTE: 339-ATENCIÓN MÉDICA BÁSICA ESPECIALIZADA OTORGADA
 ACTIVIDAD: 1846-BRINDAR SERVICIO DE ENFERMERÍA ASISTENCIAL

ESTRUCTURA PROGRAMÁTICA							
PROGRAMA		SUBPROGRAMA		PROYECTO		OBRA/ACTIVIDAD	
159-ATENCIÓN MÉDICA		02-OTORGAMIENTO DE ATENCIÓN MÉDICA BÁSICA ESPECIALIZADA		000--		003-BRINDAR SERVICIOS DE ENFERMERÍA ASISTENCIAL	
POBLACIÓN O ÁREA DE ENFOQUE POTENCIAL	ATRIBUTO DE LA POBLACIÓN O ÁREA DE ENFOQUE:	POBLACIÓN SIN SEGURIDAD SOCIAL EN EL ESTADO DE OAXACA		HOMBRES:	1619456	MUJERES:	1755658
				TOTAL:	3375114		

PRESUPUESTO ANUAL							
Aprobado	Ampliación	Reducción	Modificado	EJERCIDO T1	EJERCIDO T2	EJERCIDO T3	EJERCIDO T4
38,494.00	136,792.00	48,452.10	126,833.90	0.00	56,833.90	0.00	0.00
				TOTAL EJERCIDO AL TRIMESTRE VIGENTE		56,833.90	

PRESUPUESTO TRIMESTRAL DE LA ACTIVIDAD							
Aprobado	Modificado	Comprometido	Devengado	Ejercido	% de Ejercido Vs. Modificado		
38,494.00	56,833.90	56,833.90	56,833.90	56,833.90	100.00		

DATOS DEL INDICADOR							
Nombre :	PORCENTAJE DE DETECCIONES POR ENFERMERIA EN EL PRIMER NIVEL DE ATENCIÓN			Número de indicador :	1957		
Definición :	MIDE EL PORCENTAJE DE DETECCIONES POR ENFERMERIA EN EL PRIMER NIVEL DE ATENCIÓN RESPECTO A LAS CONSULTAS REALIZADAS						
Método de Cálculo :	(NÚMERO DE DETECCIONES REALIZADAS POR ENFERMERÍA/TOTAL DE CONSULTAS REALIZADAS POR ENFERMERIA EN UNIDADES DE PRIMER NIVEL)*100						
Tipo	Dimensión	Frecuencia de Medición	Forma de cálculo del indicador	Tipo de Valor	Sentido Esperado		
GESTIÓN	EFICACIA	TRIMESTRAL	PORCENTAJE	ACUMULADO	ASCENDENTE		
MEDIOS DE VERIFICACIÓN / FUENTE INFORMACIÓN				SUPUESTO			
FORMATO 1. HOJA DIARIA DE ENFERMERIA CLINICA FORMATO 2. HOJA DIARIA DE ENFERMERIA DE CAMPO FORMATO 3. INFORME MENSUAL DE ACTIVIDADES DE ENFERMERIA				EL PERSONAL DE ENFERMERIA REALIZA EL MAYOR PORCENTAJE DE DETECCIONES EN UNIDADES DE PRIMER NIVEL.			

DATOS DE LA META							
Definición de la variable Meta:	1 - NÚMERO DE DETECCIONES POR ENFERMERIA EN EL PRIMER NIVEL DE ATENCIÓN						
Unidad de medida:	25 - NÚMERO						

LÍNEA BASE				VALOR PROGRAMADO ANUAL			
AÑO	2021	VALOR	0.00	AÑO	2023	VALOR	183,060.00

AVANCE TRIMESTRAL OBRA/ACTIVIDAD							
METAS	1er.TRIMESTRE	2o.TRIMESTRE	3er.TRIMESTRE	4o.TRIMESTRE	CUMPLIMIENTO DE METAS		
PROGRAMACIÓN INICIAL	58,590.00	32,940.00	32,940.00	58,590.00	T1+T2+T3+T4	183,060.00	
PROGRAMACIÓN ACTUALIZADA	58,590.00	32,940.00	0.00	0.00	T1+T2+T3+T4	91,530.00	
METAS ALCANZADAS	45,600.00	56,528.00	0.00	0.00	T1+T2+T3+T4	102,128.00	
PORCENTAJE ALCANZADO TRIMESTRAL	77.83	171.61	0.00	0.00	PORCENTAJE ALCANZADO ANUAL	55.79	

PORCENTAJE DE CUMPLIMIENTO ALCANZADO EN EL TRIMESTRE: 171.61 %

REPORTE DE AVANCE DE GESTIÓN

UR 540 - SERVICIOS DE SALUD DE OAXACA

SEGUNDO TRIMESTRE 2023



ALINEACIÓN PED:

ESTRATEGIA: 02-EFICIENTAR LOS SERVICIOS DE SALUD EN OAXACA PARA GARANTIZAR LA CALIDAD EN LA ATENCIÓN.
LÍNEAS DE ACCIÓN: 02-ATENDER OPORTUNA E INTEGRALMENTE DE SALUD A LA POBLACIÓN QUE VIVE EN CONDICIONES DE VULNERABILIDAD Y EN POBREZA EXTREMA.
UE: 005-SUBDIRECCIÓN GENERAL DE SERVICIOS DE SALUD (2° NIVEL)

MATRIZ DE INDICADORES PARA RESULTADOS:

COMPONENTE: 339-ATENCIÓN MÉDICA BÁSICA ESPECIALIZADA OTORGADA
ACTIVIDAD: 2353-CAPACITAR AL PERSONAL DE SEGUNDO NIVEL PARA OTORGAR CUIDADOS PALIATIVOS

ESTRUCTURA PROGRAMÁTICA							
PROGRAMA		SUBPROGRAMA		PROYECTO		OBRA/ACTIVIDAD	
159-ATENCIÓN MÉDICA		02-OTORGAMIENTO DE ATENCIÓN MÉDICA BÁSICA ESPECIALIZADA		000--		004-CAPACITAR EN CUIDADOS PALIATIVOS AL SEGUNDO NIVEL DE ATENCIÓN	
POBLACIÓN O ÁREA DE ENFOQUE POTENCIAL	ATRIBUTO DE LA POBLACIÓN O ÁREA DE ENFOQUE:	POBLACIÓN SIN SEGURIDAD SOCIAL EN EL ESTADO DE OAXACA		HOMBRES:	1619456	MUJERES:	1755658
				TOTAL:			3375114

PRESUPUESTO ANUAL								
Aprobado	Ampliación	Reducción	Modificado	EJERCIDO T1	EJERCIDO T2	EJERCIDO T3	EJERCIDO T4	
0.00	0.00	0.00	0.00	0.00	0.00	0.00	0.00	
				TOTAL EJERCIDO AL TRIMESTRE VIGENTE				0.00

PRESUPUESTO TRIMESTRAL DE LA ACTIVIDAD							
Aprobado		Modificado	Comprometido	Devengado	Ejercido	% de Ejercido Vs. Modificado	
0.00		0.00	0.00	0.00	0.00	0.00	

DATOS DEL INDICADOR							
Nombre :	PORCENTAJE DE CAPACITACIONES DE CUIDADOS PALIATIVOS			Número de indicador :	2852		
Definición :	MIDE EL PORCENTAJE DE CAPACITACIONES DE CUIDADOS PALIATIVOS						
Método de Cálculo :	(NÚMERO DE CAPACITACIONES DE CUIDADOS PALIATIVOS REALIZADAS / NÚMERO DE CAPACITACIONES DE CUIDADOS PALIATIVOS PROGRAMADAS)*100						
Tipo	Dimensión	Frecuencia de Medición	Forma de cálculo del indicador	Tipo de Valor	Sentido Esperado		
GESTIÓN	EFICACIA	TRIMESTRAL	PORCENTAJE	ACUMULADO	ASCENDENTE		
MEDIOS DE VERIFICACIÓN / FUENTE INFORMACIÓN				SUPUESTO			
EXPEDIENTES EN EL DEPARTAMENTO DE CULTURA DE LA CALIDAD DE LOS SSO				QUE SE MINISTRE EL RECURSO EN TIEMPO Y FORMA PARA PODER REALIZAR LAS CAPACITACIONES			

DATOS DE LA META							
Definición de la variable Meta:	1 - NÚMERO DE CAPACITACIONES DE CUIDADOS PALIATIVOS						
Unidad de medida:	25 - NÚMERO						

LÍNEA BASE				VALOR PROGRAMADO ANUAL			
AÑO	2020	VALOR	0.00	AÑO	2023	VALOR	10.00

AVANCE TRIMESTRAL OBRA/ACTIVIDAD							
METAS	1er.TRIMESTRE	2o.TRIMESTRE	3er.TRIMESTRE	4o.TRIMESTRE	CUMPLIMIENTO DE METAS		
PROGRAMACIÓN INICIAL	1.00	4.00	3.00	2.00	T1+T2+T3+T4	10.00	
PROGRAMACIÓN ACTUALIZADA	1.00	4.00	0.00	0.00	T1+T2+T3+T4	5.00	
METAS ALCANZADAS	0.00	0.00	0.00	0.00	T1+T2+T3+T4	0.00	
PORCENTAJE ALCANZADO TRIMESTRAL	0.00	0.00	0.00	0.00	PORCENTAJE ALCANZADO ANUAL	0.00	

PORCENTAJE DE CUMPLIMIENTO ALCANZADO EN EL TRIMESTRE: 0.00 %

REPORTE DE AVANCE DE GESTIÓN

UR 540 - SERVICIOS DE SALUD DE OAXACA

SEGUNDO TRIMESTRE 2023



Gobierno del Estado

ALINEACIÓN PED:

ESTRATEGIA: 02-EFICIENTAR LOS SERVICIOS DE SALUD EN OAXACA PARA GARANTIZAR LA CALIDAD EN LA ATENCIÓN.
LÍNEAS DE ACCIÓN: 01-FORTALECER LA ACREDITACIÓN DE LAS UNIDADES MÉDICAS DE LOS TRES NIVELES DE ATENCIÓN, E INCORPORAR A LAS UNIDADES HOSPITALARIAS DE LOS SSO AL SEGURO MÉDICO SIGLO XXI Y AL FONDO DE PROTECCIÓN CONTRA GASTOS CATASTRÓFICOS.
UE: 003-SUBDIRECCIÓN GENERAL DE INNOVACIÓN Y CALIDAD

MATRIZ DE INDICADORES PARA RESULTADOS:

COMPONENTE: 794-CALIDAD EN LA ATENCIÓN MÉDICA IMPULSADA
ACTIVIDAD: 1860-SUPERVISAR ESTABLECIMIENTOS QUE CUMPLEN LOS REQUERIMIENTOS MÍNIMOS DE CALIDAD Y SEGURIDAD PARA LA PRESTACIÓN DE LOS SERVICIOS DE SALUD

ESTRUCTURA PROGRAMÁTICA										
PROGRAMA		SUBPROGRAMA		PROYECTO			OBRA/ACTIVIDAD			
159-ATENCIÓN MÉDICA		04-IMPULSAR LA CALIDAD EN LA ATENCIÓN MÉDICA		000-- -			001-SUPERVISIÓN DE CALIDAD Y SEGURIDAD PARA LA PRESTACIÓN DE LOS SERVICIOS DE SALUD			
Población o Área de Enfoque Potencial	Atributo de la Población o Área de Enfoque:	Población sin Seguridad Social en el Estado de Oaxaca		Hombres:	1619456	Mujeres:	1755658	TOTAL:	3375114	
PRESUPUESTO ANUAL										
Aprobado	Ampliación	Reducción	Modificado	EJERCIDO T1		EJERCIDO T2		EJERCIDO T3		
865,541.00	144,946.00	27,542.00	982,945.00	0.00		212,340.05		0.00		
								TOTAL EJERCIDO AL TRIMESTRE VIGENTE		212,340.05
PRESUPUESTO TRIMESTRAL DE LA ACTIVIDAD										
Aprobado		Modificado		Comprometido		Devengado		Ejercido		
205,109.00		212,340.05		212,340.05		212,340.05		212,340.05		
DATOS DEL INDICADOR										
Nombre :	PORCENTAJE DE SUPERVISIONES DE ESTABLECIMIENTOS QUE CUMPLEN LOS REQUERIMIENTOS MÍNIMOS DE CALIDAD Y SEGURIDAD PARA LA PRESTACIÓN DE LOS SERVICIOS DE SALUD				Número de indicador :	1971				
Definición :	MIDE EL PORCENTAJE DE SUPERVISIONES DE ESTABLECIMIENTOS QUE CUMPLEN LOS REQUERIMIENTOS MÍNIMOS DE CALIDAD Y SEGURIDAD PARA LA PRESTACIÓN DE LOS SERVICIOS DE SALUD RESPECTO A LAS UNIDADES MÉDICAS COMPROMETIDAS EN EL PROGRAMA ANUAL DE ACREDITACIÓN									
Método de Cálculo :	(UNIDADES MÉDICAS SUPERVISADAS/ UNIDADES MÉDICAS COMPROMETIDAS EN EL PROGRAMA ANUAL DE ACREDITACIÓN)*100									
Tipo	Dimensión		Frecuencia de Medición		Forma de cálculo del indicador		Tipo de Valor		Sentido Esperado	
GESTIÓN	EFICACIA		TRIMESTRAL		PORCENTAJE		FLUJO		ASCENDENTE	
MEDIOS DE VERIFICACIÓN / FUENTE INFORMACIÓN					SUPUESTO					
EXPEDIENTES CON REPORTE DE EVALUACION (CÉDULAS) EN EL DEPARTAMENTO DE MEJORA CONTINUA DE LA CALIDAD DE LOS SSO					QUE SE MINISTRE EL RECURSO PARA PODER LLEVAR A CABO LAS SUPERVISIONES					
DATOS DE LA META										
Definición de la variable Meta:		1 - NÚMERO DE SUPERVISIONES DE ESTABLECIMIENTOS QUE CUMPLEN LOS REQUERIMIENTOS MÍNIMOS DE CALIDAD Y SEGURIDAD PARA LA PRESTACIÓN DE LOS SERVICIOS DE SALUD								
Unidad de medida:		25 - NÚMERO								
LÍNEA BASE					VALOR PROGRAMADO ANUAL					
AÑO	2020	VALOR	10.00		AÑO	2023	VALOR	44.00		
AVANCE TRIMESTRAL OBRA/ACTIVIDAD										
METAS	1er.TRIMESTRE		2o.TRIMESTRE		3er.TRIMESTRE		4o.TRIMESTRE		CUMPLIMIENTO DE METAS	
PROGRAMACIÓN INICIAL	6.00	20.00	18.00		0.00		T1+T2+T3+T4		44.00	
PROGRAMACIÓN ACTUALIZADA	6.00	20.00	0.00		0.00		T1+T2+T3+T4		26.00	
METAS ALCANZADAS	6.00	0.00	0.00		0.00		T1+T2+T3+T4		6.00	
PORCENTAJE ALCANZADO TRIMESTRAL	100.00	0.00	0.00		0.00		PORCENTAJE ALCANZADO ANUAL		13.64	

PORCENTAJE DE CUMPLIMIENTO ALCANZADO EN EL TRIMESTRE: 0.00 %

REPORTE DE AVANCE DE GESTIÓN

UR 540 - SERVICIOS DE SALUD DE OAXACA

SEGUNDO TRIMESTRE 2023



Gobierno del Estado

ALINEACIÓN PED:

ESTRATEGIA: 02-EFICIENTAR LOS SERVICIOS DE SALUD EN OAXACA PARA GARANTIZAR LA CALIDAD EN LA ATENCIÓN.
 LÍNEAS DE ACCIÓN: 02-ATENDER OPORTUNA E INTEGRALMENTE DE SALUD A LA POBLACIÓN QUE VIVE EN CONDICIONES DE VULNERABILIDAD Y EN POBREZA EXTREMA.
 UE: 001-DIRECCIÓN GENERAL DE SERVICIOS DE SALUD

MATRIZ DE INDICADORES PARA RESULTADOS:

COMPONENTE: 794-CALIDAD EN LA ATENCIÓN MÉDICA IMPULSADA
 ACTIVIDAD: 2354-VINCULAR A LA CIUDADANÍA PARA LA ATENCIÓN MÉDICA

ESTRUCTURA PROGRAMÁTICA							
PROGRAMA		SUBPROGRAMA		PROYECTO		OBRA/ACTIVIDAD	
159-ATENCIÓN MÉDICA		04-IMPULSAR LA CALIDAD EN LA ATENCIÓN MÉDICA		000--		002-REALIZAR LA VINCULACIÓN DE LA CIUDADANÍA CON LA ATENCIÓN MÉDICA	
POBLACIÓN O ÁREA DE ENFOQUE POTENCIAL	ATRIBUTO DE LA POBLACIÓN O ÁREA DE ENFOQUE:	POBLACIÓN SIN SEGURIDAD SOCIAL EN EL ESTADO DE OAXACA		HOMBRES:	1619456	MUJERES:	1755658
				TOTAL:	3375114		

PRESUPUESTO ANUAL							
Aprobado	Ampliación	Reducción	Modificado	EJERCIDO T1	EJERCIDO T2	EJERCIDO T3	EJERCIDO T4
0.00	0.00	0.00	0.00	0.00	0.00	0.00	0.00
TOTAL EJERCIDO AL TRIMESTRE VIGENTE							0.00

PRESUPUESTO TRIMESTRAL DE LA ACTIVIDAD							
Aprobado	Modificado	Comprometido	Devengado	Ejercido	% de Ejercido Vs. Modificado		
0.00	0.00	0.00	0.00	0.00	0.00		

DATOS DEL INDICADOR							
Nombre :	PORCENTAJE DE SOLICITUDES DE ATENCIÓN CIUDADANA ATENDIDAS			Número de indicador :	2854		
Definición :	MIDE EL PORCENTAJE DE SOLICITUDES DE ATENCIÓN CIUDADANA ATENDIDAS RESPECTO A LAS RECIBIDAS						
Método de Cálculo :	(NÚMERO DE SOLICITUDES ATENDIDAS/ NÚMERO DE SOLICITUDES RECIBIDAS)*100						

Tipo	Dimensión	Frecuencia de Medición	Forma de cálculo del indicador	Tipo de Valor	Sentido Esperado
GESTIÓN	EFICACIA	TRIMESTRAL	PORCENTAJE	ACUMULADO	ASCENDENTE

MEDIOS DE VERIFICACIÓN / FUENTE INFORMACIÓN	SUPUESTO
CÉDULAS DE SEGUIMIENTO	QUE SE MINISTRE EL RECURSO EN TIEMPO Y FORMA PARA PODER REALIZAR LAS CAPACITACIONES

DATOS DE LA META							
Definición de la variable Meta:	1 - NÚMERO DE SOLICITUDES DE ATENCIÓN CIUDADANA ATENDIDAS						
Unidad de medida:	25 - NÚMERO						

LÍNEA BASE				VALOR PROGRAMADO ANUAL			
AÑO	2020	VALOR	0.00	AÑO	2023	VALOR	4,848.00

AVANCE TRIMESTRAL OBRA/ACTIVIDAD							
METAS	1er.TRIMESTRE	2o.TRIMESTRE	3er.TRIMESTRE	4o.TRIMESTRE	CUMPLIMIENTO DE METAS		
PROGRAMACIÓN INICIAL	1,212.00	1,212.00	1,212.00	1,212.00	T1+T2+T3+T4	4,848.00	
PROGRAMACIÓN ACTUALIZADA	1,212.00	1,212.00	0.00	0.00	T1+T2+T3+T4	2,424.00	
METAS ALCANZADAS	705.00	996.00	0.00	0.00	T1+T2+T3+T4	1,701.00	
PORCENTAJE ALCANZADO TRIMESTRAL	58.17	82.18	0.00	0.00	PORCENTAJE ALCANZADO ANUAL	35.09	

PORCENTAJE DE CUMPLIMIENTO ALCANZADO EN EL TRIMESTRE: 82.18 %

REPORTE DE AVANCE DE GESTIÓN

UR 540 - SERVICIOS DE SALUD DE OAXACA

SEGUNDO TRIMESTRE 2023



Gobierno del Estado

ALINEACIÓN PED:

ESTRATEGIA: 02-EFICIENTAR LOS SERVICIOS DE SALUD EN OAXACA PARA GARANTIZAR LA CALIDAD EN LA ATENCIÓN.
LÍNEAS DE ACCIÓN: 02-ATENDER OPORTUNA E INTEGRALMENTE DE SALUD A LA POBLACIÓN QUE VIVE EN CONDICIONES DE VULNERABILIDAD Y EN POBREZA EXTREMA.
UE: 006-SUBDIRECCIÓN GENERAL DE SERVICIOS DE SALUD (1ER. NIVEL)

MATRIZ DE INDICADORES PARA RESULTADOS:

COMPONENTE: 798-MEDICINA TRADICIONAL COMO ALTERNATIVA DE ATENCIÓN A LA SALUD OTORGADA
ACTIVIDAD: 1862-PROMOVER LA MEDICINA TRADICIONAL EN LA UNIDAD MÉDICA

ESTRUCTURA PROGRAMÁTICA							
PROGRAMA		SUBPROGRAMA		PROYECTO		OBRA/ACTIVIDAD	
159-ATENCIÓN MÉDICA		05-OTORGAMIENTO DE MEDICINA TRADICIONAL COMO ALTERNATIVA DE ATENCIÓN A LA SALUD		000--		001-PROMOVER LA MEDICINA TRADICIONAL	
POBLACIÓN O ÁREA DE ENFOQUE POTENCIAL	ATRIBUTO DE LA POBLACIÓN O ÁREA DE ENFOQUE:	POBLACIÓN SIN SEGURIDAD SOCIAL EN EL ESTADO DE OAXACA		HOMBRES:	1619456	MUJERES:	1755658
				TOTAL:			3375114

PRESUPUESTO ANUAL							
Aprobado	Ampliación	Reducción	Modificado	EJERCIDO T1	EJERCIDO T2	EJERCIDO T3	EJERCIDO T4
1,628,849.56	150,366.02	1,397,215.58	382,000.00	0.00	23,995.39	0.00	0.00
				TOTAL EJERCIDO AL TRIMESTRE VIGENTE		23,995.39	

PRESUPUESTO TRIMESTRAL DE LA ACTIVIDAD						
Aprobado	Modificado	Comprometido	Devengado	Ejercido	% de Ejercido Vs. Modificado	
522,231.64	23,995.39	23,995.39	23,995.39	23,995.39	100.00	

DATOS DEL INDICADOR				
Nombre :	PORCENTAJE DE UNIDADES MÉDICAS QUE HAN RECIBIDO PROMOCIÓN DE MEDICINA TRADICIONAL		Número de indicador :	1973
Definición :	MIDE EL PORCENTAJE DE UNIDADES MÉDICAS QUE HAN RECIBIDO PROMOCIÓN DE LA MEDICINA TRADICIONAL RESPECTO AL TOTAL DE UNIDADES MÉDICAS			
Método de Cálculo :	(NÚMERO DE UNIDADES MÉDICAS QUE HAN RECIBIDO PROMOCIÓN DE MEDICINA TRADICIONAL / TOTAL DE UNIDADES MÉDICAS) * 100			

Tipo	Dimensión	Frecuencia de Medición	Forma de cálculo del indicador	Tipo de Valor	Sentido Esperado
GESTIÓN	EFICACIA	TRIMESTRAL	PORCENTAJE	FLUJO	ASCENDENTE

MEDIOS DE VERIFICACIÓN / FUENTE INFORMACIÓN	SUPUESTO
REGISTRO INTERNOS QUE SE ENCUENTRAN EN LOS ARCHIVOS DE LA UNIDAD DE MEDICINA TRADICIONAL, REPORTE TRIMESTRAL.	QUE LOS RECURSOS FINANCIEROS SEAN MINISTRADOS EN TIEMPO Y FORMA

DATOS DE LA META	
Definición de la variable Meta:	1 - NÚMERO DE UNIDADES MÉDICAS QUE HAN RECIBIDO PROMOCIÓN DE MEDICINA TRADICIONAL
Unidad de medida:	25 - NÚMERO

LÍNEA BASE				VALOR PROGRAMADO ANUAL			
AÑO	2018	VALOR	100.00	AÑO	2023	VALOR	100.00

AVANCE TRIMESTRAL OBRA/ACTIVIDAD							
METAS	1er.TRIMESTRE	2o.TRIMESTRE	3er.TRIMESTRE	4o.TRIMESTRE	CUMPLIMIENTO DE METAS		
PROGRAMACIÓN INICIAL	25.00	25.00	25.00	25.00	T1+T2+T3+T4	100.00	
PROGRAMACIÓN ACTUALIZADA	25.00	25.00	0.00	0.00	T1+T2+T3+T4	50.00	
METAS ALCANZADAS	25.00	30.00	0.00	0.00	T1+T2+T3+T4	55.00	
PORCENTAJE ALCANZADO TRIMESTRAL	100.00	120.00	0.00	0.00	PORCENTAJE ALCANZADO ANUAL	55.00	

PORCENTAJE DE CUMPLIMIENTO ALCANZADO EN EL TRIMESTRE: 120.00 %

REPORTE DE AVANCE DE GESTIÓN

UR 540 - SERVICIOS DE SALUD DE OAXACA

SEGUNDO TRIMESTRE 2023



ALINEACIÓN PED:

ESTRATEGIA: 02-EFICIENTAR LOS SERVICIOS DE SALUD EN OAXACA PARA GARANTIZAR LA CALIDAD EN LA ATENCIÓN.
 LÍNEAS DE ACCIÓN: 02-ATENDER OPORTUNA E INTEGRALMENTE DE SALUD A LA POBLACIÓN QUE VIVE EN CONDICIONES DE VULNERABILIDAD Y EN POBREZA EXTREMA.
 UE: 006-SUBDIRECCIÓN GENERAL DE SERVICIOS DE SALUD (1ER. NIVEL)

MATRIZ DE INDICADORES PARA RESULTADOS:

COMPONENTE: 798-MEDICINA TRADICIONAL COMO ALTERNATIVA DE ATENCIÓN A LA SALUD OTORGADA
 2172-IMPULSAR LAS CAPACITACIONES EN POLÍTICA INTERCULTURAL EN LOS SERVICIOS DE SALUD

ESTRUCTURA PROGRAMÁTICA							
PROGRAMA		SUBPROGRAMA		PROYECTO		OBRA/ACTIVIDAD	
159-ATENCIÓN MÉDICA		05-OTORGAMIENTO DE MEDICINA TRADICIONAL COMO ALTERNATIVA DE ATENCIÓN A LA SALUD		000--		002-IMPULSAR LA POLÍTICA INTERCULTURAL	
POBLACIÓN O ÁREA DE ENFOQUE POTENCIAL	ATRIBUTO DE LA POBLACIÓN O ÁREA DE ENFOQUE:	POBLACIÓN SIN SEGURIDAD SOCIAL EN EL ESTADO DE OAXACA		HOMBRES:	1619456	MUJERES:	1755658
				TOTAL:			3375114

PRESUPUESTO ANUAL								
Aprobado	Ampliación	Reducción	Modificado	EJERCIDO T1	EJERCIDO T2	EJERCIDO T3	EJERCIDO T4	
0.00	0.00	0.00	0.00	0.00	0.00	0.00	0.00	
				TOTAL EJERCIDO AL TRIMESTRE VIGENTE				0.00

PRESUPUESTO TRIMESTRAL DE LA ACTIVIDAD							
Aprobado		Modificado	Comprometido	Devengado	Ejercido	% de Ejercido Vs. Modificado	
0.00		0.00	0.00	0.00	0.00	0.00	

DATOS DEL INDICADOR							
Nombre :	PORCENTAJE DE CAPACITACIONES EN INTERCULTURALIDAD EN SALUD IMPARTIDAS			Número de indicador :	2419		
Definición :	MIDE EL PORCENTAJE DE CAPACITACIONES EN INTERCULTURALIDAD EN SALUD IMPARTIDAS, RESPECTO A LAS PROGRAMADAS						
Método de Cálculo :	(NÚMERO DE CAPACITACIONES EN INTERCULTURALIDAD EN SALUD IMPARTIDAS / NÚMERO DE CAPACITACIONES EN INTERCULTURALIDAD EN SALUD PROGRAMADAS A IMPARTIR)*100						
Tipo	Dimensión	Frecuencia de Medición	Forma de cálculo del indicador	Tipo de Valor	Sentido Esperado		
GESTIÓN	EFICACIA	TRIMESTRAL	PORCENTAJE	FLUJO	ASCENDENTE		

MEDIOS DE VERIFICACIÓN / FUENTE INFORMACIÓN				SUPUESTO			
REGISTRO INTERNOS QUE SE ENCUENTRAN EN LOS ARCHIVOS DE LA UNIDAD DE MEDICINA TRADICIONAL. REPORTES TRIMESTRALES.				QUE EL PERSONAL DE LOS SERVICIOS DE SALUD ACUDA A LAS CAPACITACIONES			

DATOS DE LA META							
Definición de la variable Meta:	1 - NÚMERO DE CAPACITACIONES EN INTERCULTURALIDAD EN SALUD IMPARTIDAS						
Unidad de medida:	25 - NÚMERO						

LÍNEA BASE				VALOR PROGRAMADO ANUAL			
AÑO	2017	VALOR	46.00	AÑO	2023	VALOR	50.00

AVANCE TRIMESTRAL OBRA/ACTIVIDAD							
METAS	1er.TRIMESTRE	2o.TRIMESTRE	3er.TRIMESTRE	4o.TRIMESTRE	CUMPLIMIENTO DE METAS		
PROGRAMACIÓN INICIAL	5.00	20.00	5.00	20.00	T1+T2+T3+T4	50.00	
PROGRAMACIÓN ACTUALIZADA	5.00	20.00	0.00	0.00	T1+T2+T3+T4	25.00	
METAS ALCANZADAS	16.00	17.00	0.00	0.00	T1+T2+T3+T4	33.00	
PORCENTAJE ALCANZADO TRIMESTRAL	320.00	85.00	0.00	0.00	PORCENTAJE ALCANZADO ANUAL	66.00	

PORCENTAJE DE CUMPLIMIENTO ALCANZADO EN EL TRIMESTRE: 85.00 %

REPORTE DE AVANCE DE GESTIÓN

UR 540 - SERVICIOS DE SALUD DE OAXACA

SEGUNDO TRIMESTRE 2023



Gobierno del Estado

ALINEACIÓN PED:

EJE: 01-OAXACA INCLUYENTE CON EL DESARROLLO SOCIAL

TEMA: 02-SALUD

OBJETIVO: 03-CONSOLIDAR UN SISTEMA DE SALUD EFICIENTE EN EL ESTADO, GARANTIZANDO LA DISPONIBILIDAD Y EL USO ÓPTIMO DE LOS RECURSOS DEL SECTOR.

ESTRATEGIA: 02-GARANTIZAR EL ACCESO A MEDICAMENTOS E INSUMOS PARA LA SALUD DE CALIDAD EN OAXACA.

LÍNEAS DE ACCIÓN: 01-RETOMAR EL PAPEL RECTOR DE LOS SERVICIOS DE SALUD EN LAS DIFERENTES POLÍTICAS DE LAS INSTITUCIONES DEL SECTOR PARA HACER MÁS EFICIENTES LOS RECURSOS ECONÓMICOS Y HUMANOS, Y EL USO DE INSUMOS.

UE: 001-DIRECCIÓN GENERAL DE SERVICIOS DE SALUD

MATRIZ DE INDICADORES PARA RESULTADOS:

FIN: CONTRIBUIR EN LA CONSOLIDACIÓN DEL SISTEMA DE SALUD EFICIENTE EN EL ESTADO.

PROPÓSITO: LAS UNIDADES MÉDICAS DEL ESTADO DE OAXACA, OTORGAN SERVICIOS DE CALIDAD.

COMPONENTE: 832-ACCIONES DE GESTIÓN PARA EL FORTALECIMIENTO DEL SISTEMA DE SALUD

ACTIVIDAD: 2134-ASESORIA LEGAL REALIZADAS

ESTRUCTURA PROGRAMATICA									
PROGRAMA		SUBPROGRAMA		PROYECTO			OBRA/ACTIVIDAD		
164-FORTALECIMIENTO DEL SISTEMA DE SALUD		00--		000--			001-OTORGAR ASESORÍAS LEGALES		
POBLACIÓN O ÁREA DE ENFOQUE POTENCIAL	ATRIBUTO DE LA POBLACIÓN O ÁREA DE ENFOQUE:	POBLACIÓN SIN SEGURIDAD SOCIAL EN EL ESTADO DE OAXACA		HOMBRES:	1619456	MUJERES:	1755658	TOTAL:	3375114

PRESUPUESTO ANUAL							
Aprobado	Ampliación	Reducción	Modificado	EJERCIDO T1	EJERCIDO T2	EJERCIDO T3	EJERCIDO T4
1,728,665.52	254,076.68	303,179.16	1,679,563.04	0.00	202,091.00	0.00	0.00
						TOTAL EJERCIDO AL TRIMESTRE VIGENTE	202,091.00

PRESUPUESTO TRIMESTRAL DE LA ACTIVIDAD							
Aprobado	Modificado	Comprometido	Devengado	Ejercido	% de Ejercido Vs. Modificado		
416,289.38	202,091.00	202,091.00	202,091.00	202,091.00	100.00		

DATOS DEL INDICADOR							
Nombre :	PORCENTAJE DE ASESORIAS LEGALES REALIZADAS			Número de indicador :	2590		
Definición :	MIDE EL PORCENTAJE DE ASESORIAS LEGALES REALIZADAS, RESPECTO A LAS SOLICITADAS						
Método de Cálculo :	(NÚMERO DE ASESORIAS LEGALES REALIZADAS/NÚMERO DE ASESORIAS LEGALES SOLICITADAS)*100						
Tipo	Dimensión	Frecuencia de Medición	Forma de cálculo del indicador	Tipo de Valor	Sentido Esperado		
GESTIÓN	EFICACIA	TRIMESTRAL	PORCENTAJE	FLUJO	ASCENDENTE		

MEDIOS DE VERIFICACIÓN / FUENTE INFORMACIÓN				SUPUESTO			
LIBRETA DE CONTROL EN RESGUARDO DE LA DIRECCIÓN DE ASUNTOS JURÍDICOS				QUE LAS PERSONAS ACUDAN A RECIBIR ASESORÍA A LA DIRECCIÓN DE ASUNTOS JURÍDICOS			

DATOS DE LA META							
Definición de la variable Meta:	1 - NÚMERO DE ASESORIAS LEGALES REALIZADAS						
Unidad de medida:	25 - NÚMERO						

LÍNEA BASE				VALOR PROGRAMADO ANUAL			
AÑO	2020	VALOR	610.00	AÑO	2023	VALOR	400.00

AVANCE TRIMESTRAL OBRA/ACTIVIDAD							
METAS	1er.TRIMESTRE	2o.TRIMESTRE	3er.TRIMESTRE	4o.TRIMESTRE	CUMPLIMIENTO DE METAS		
PROGRAMACIÓN INICIAL	75.00	100.00	125.00	100.00	T1+T2+T3+T4	400.00	
PROGRAMACIÓN ACTUALIZADA	75.00	100.00	0.00	0.00	T1+T2+T3+T4	175.00	
METAS ALCANZADAS	100.00	110.00	0.00	0.00	T1+T2+T3+T4	210.00	
PORCENTAJE ALCANZADO TRIMESTRAL	133.33	110.00	0.00	0.00	PORCENTAJE ALCANZADO ANUAL	52.50	

PORCENTAJE DE CUMPLIMIENTO ALCANZADO EN EL TRIMESTRE: 110.00 %

REPORTE DE AVANCE DE GESTIÓN

UR 540 - SERVICIOS DE SALUD DE OAXACA

SEGUNDO TRIMESTRE 2023



ALINEACIÓN PED:

ESTRATEGIA: 01-FORTALECER LA DISPONIBILIDAD DE INFRAESTRUCTURA FÍSICA Y EQUIPAMIENTO, ASÍ COMO LA FORMACIÓN Y GESTIÓN DE RECURSOS HUMANOS EN EL SECTOR SALUD DE LA ENTIDAD.
LÍNEAS DE ACCIÓN: 02-APLICAR EL MANTENIMIENTO NECESARIO A LAS INSTALACIONES DE SALUD, CUMPLIENDO CON LOS ESTÁNDARES PARA LA ACREDITACIÓN Y CERTIFICACIÓN DE SERVICIOS A PARTIR DE LAS CONDICIONES ÓPTIMAS DE INFRAESTRUCTURA Y EQUIPAMIENTO.
UE: 001-DIRECCIÓN GENERAL DE SERVICIOS DE SALUD

MATRIZ DE INDICADORES PARA RESULTADOS:

COMPONENTE: 367-INFRAESTRUCTURA EN SALUD EQUIPADA
ACTIVIDAD: 900-SUPERVISAR LAS UNIDADES MÉDICAS EQUIPADAS

ESTRUCTURA PROGRAMÁTICA							
PROGRAMA		SUBPROGRAMA		PROYECTO		OBRA/ACTIVIDAD	
164-FORTALECIMIENTO DEL SISTEMA DE SALUD		02-EQUIPAMIENTO DE LA INFRAESTRUCTURA EN SALUD		000--		001-FORTALECER EL EQUIPAMIENTO Y LA INFRAESTRUCTURA FÍSICA	
POBLACIÓN O ÁREA DE ENFOQUE POTENCIAL	ATRIBUTO DE LA POBLACIÓN O ÁREA DE ENFOQUE:	POBLACIÓN SIN SEGURIDAD SOCIAL EN EL ESTADO DE OAXACA		HOMBRES:	1619456	MUJERES:	1755658
						TOTAL:	3375114

PRESUPUESTO ANUAL							
Aprobado	Ampliación	Reducción	Modificado	EJERCIDO T1	EJERCIDO T2	EJERCIDO T3	EJERCIDO T4
0.00	0.00	0.00	0.00	0.00	0.00	0.00	0.00
						TOTAL EJERCIDO AL TRIMESTRE VIGENTE	0.00

PRESUPUESTO TRIMESTRAL DE LA ACTIVIDAD							
Aprobado	Modificado	Comprometido	Devengado	Ejercido	% de Ejercido Vs. Modificado		
0.00	0.00	0.00	0.00	0.00	0.00		

DATOS DEL INDICADOR							
Nombre :	PORCENTAJE DE SUPERVISIONES DE EQUIPAMIENTO DE LAS UNIDADES MÉDICAS REALIZADAS			Número de indicador :	2314		
Definición :	MIDE EL PORCENTAJE DE SUPERVISIONES DE EQUIPAMIENTO DE LAS UNIDADES MÉDICAS REALIZADAS RESPECTO A LAS PROGRAMADAS						
Método de Cálculo :	(NÚMERO DE SUPERVISIONES REALIZADAS/NÚMERO DE SUPERVISIONES PROGRAMADAS)*100						
Tipo	Dimensión	Frecuencia de Medición	Forma de cálculo del indicador	Tipo de Valor	Sentido Esperado		
GESTIÓN	EFICACIA	TRIMESTRAL	PORCENTAJE	ACUMULADO	ASCENDENTE		
MEDIOS DE VERIFICACIÓN / FUENTE INFORMACIÓN				SUPUESTO			
NO APLICA				ESTA UNIDAD EJECUTORA DE GASTO, NO GENERA UN PRODUCTO INSTITUCIONAL ALINEADA A ESTA ACTIVIDAD POR LO QUE EN EL EJERCICIO NO SE DESTINARÁ RECURSO.			

DATOS DE LA META							
Definición de la variable Meta:	1 - NÚMERO DE SUPERVISIONES DE EQUIPAMIENTO DE LAS UNIDADES MÉDICAS REALIZADAS						
Unidad de medida:	25 - NÚMERO						

LÍNEA BASE				VALOR PROGRAMADO ANUAL			
AÑO	2020	VALOR	0.00	AÑO	2023	VALOR	566.00

AVANCE TRIMESTRAL OBRA/ACTIVIDAD							
METAS	1er.TRIMESTRE	2o.TRIMESTRE	3er.TRIMESTRE	4o.TRIMESTRE	CUMPLIMIENTO DE METAS		
PROGRAMACIÓN INICIAL	247.00	319.00	0.00	0.00	T1+T2+T3+T4	566.00	
PROGRAMACIÓN ACTUALIZADA	247.00	319.00	0.00	0.00	T1+T2+T3+T4	566.00	
METAS ALCANZADAS	421.00	0.00	0.00	0.00	T1+T2+T3+T4	421.00	
PORCENTAJE ALCANZADO TRIMESTRAL	170.45	0.00	0.00	0.00	PORCENTAJE ALCANZADO ANUAL	74.38	

PORCENTAJE DE CUMPLIMIENTO ALCANZADO EN EL TRIMESTRE: 0.00 %

REPORTE DE AVANCE DE GESTIÓN

UR 540 - SERVICIOS DE SALUD DE OAXACA

SEGUNDO TRIMESTRE 2023



Gobierno del Estado

ALINEACIÓN PED:

ESTRATEGIA: 01-FORTALECER LA DISPONIBILIDAD DE INFRAESTRUCTURA FÍSICA Y EQUIPAMIENTO, ASÍ COMO LA FORMACIÓN Y GESTIÓN DE RECURSOS HUMANOS EN EL SECTOR SALUD DE LA ENTIDAD.
LÍNEAS DE ACCIÓN: 01-OPTIMIZAR LA DISPONIBILIDAD DE LA INFRAESTRUCTURA Y EQUIPAMIENTO DEL SISTEMA DE SALUD, DE FORMA QUE SE TENGAN LOS RECURSOS NECESARIOS PARA LA ATENCIÓN DE LAS Y LOS USUARIOS.
UE: 001-DIRECCIÓN GENERAL DE SERVICIOS DE SALUD

MATRIZ DE INDICADORES PARA RESULTADOS:

COMPONENTE: 367-INFRAESTRUCTURA EN SALUD EQUIPADA
ACTIVIDAD: 955-EQUIPAR A LAS UNIDADES MÉDICAS

ESTRUCTURA PROGRAMÁTICA											
PROGRAMA		SUBPROGRAMA		PROYECTO			OBRA/ACTIVIDAD				
164-FORTALECIMIENTO DEL SISTEMA DE SALUD		02-EQUIPAMIENTO DE LA INFRAESTRUCTURA EN SALUD		013-EQUIPAMIENTO PARA EL FORTALECIMIENTO DEL SISTEMA PÚBLICO DE SALUD DEL ESTADO DE OAXACA EN BENEFICIO DE LAS PERSONAS SIN SEGURIDAD SOCIAL			001-EQUIPAMIENTO DEL CENTRO DE SALUD DE LA LOCALIDAD DE ACATLÁN DE PÉREZ FIGUEROA				
POBLACIÓN O ÁREA DE ENFOQUE POTENCIAL	ATRIBUTO DE LA POBLACIÓN O ÁREA DE ENFOQUE:	POBLACIÓN SIN SEGURIDAD SOCIAL EN EL ESTADO DE OAXACA		HOMBRES:	1619456	MUJERES:	1755658	TOTAL:	3375114		
PRESUPUESTO ANUAL											
Aprobado	Ampliación	Reducción	Modificado	EJERCIDO T1		EJERCIDO T2		EJERCIDO T3	EJERCIDO T4		
0.00	230,000.00	0.00	230,000.00	0.00		0.00		0.00	0.00		
								TOTAL EJERCIDO AL TRIMESTRE VIGENTE		0.00	
PRESUPUESTO TRIMESTRAL DE LA ACTIVIDAD											
Aprobado		Modificado		Comprometido		Devengado		Ejercido	% de Ejercido Vs. Modificado		
0.00		230,000.00		0.00		0.00		0.00	0.00		
DATOS DEL INDICADOR											
Nombre :	PORCENTAJE DE INFRAESTRUCTURA EN SALUD EQUIPADA				Número de indicador :	2312					
Definición :	MIDE EL PORCENTAJE DE INFRAESTRUCTURA EN SALUD EQUIPADA, RESPECTO A LAS PROGRAMADAS A EQUIPAR										
Método de Cálculo :	(NÚMERO DE INFRAESTRUCTURA EN SALUD EQUIPADA / NÚMERO DE INFRAESTRUCTURA EN SALUD PROGRAMADA A EQUIPAR) * 100										
Tipo	Dimensión		Frecuencia de Medición		Forma de cálculo del indicador		Tipo de Valor		Sentido Esperado		
GESTIÓN	EFICACIA		TRIMESTRAL		PORCENTAJE		FLUJO		ASCENDENTE		
MEDIOS DE VERIFICACIÓN / FUENTE INFORMACIÓN					SUPUESTO						
FORMATO DE ENTREGA TRIMESTRAL DE EQUIPO GENERADO POR EL ALMACEN ESTATAL					EL CUMPLIMIENTO EN LOS PROCESOS DE COMPRA DE EQUIPAMIENTO ESTATAL DEPENDERÁ DE LOS TIEMPOS DE ENTREGA DE EQUIPO A LAS UNIDADES POR LAS ÁREAS CORRESPONDIENTES.						
DATOS DE LA META											
Definición de la variable Meta:	1 - NÚMERO DE INFRAESTRUCTURA EN SALUD EQUIPADA										
Unidad de medida:	25 - NÚMERO										
LÍNEA BASE					VALOR PROGRAMADO ANUAL						
AÑO	2018		VALOR		76.00		AÑO	2023		VALOR	1.00
AVANCE TRIMESTRAL OBRA/ACTIVIDAD											
METAS	1er.TRIMESTRE		2o.TRIMESTRE		3er.TRIMESTRE		4o.TRIMESTRE		CUMPLIMIENTO DE METAS		
PROGRAMACIÓN INICIAL	1.00	0.00	0.00	0.00	0.00	0.00	0.00	T1+T2+T3+T4	1.00		
PROGRAMACIÓN ACTUALIZADA	1.00	0.00	0.00	0.00	0.00	0.00	0.00	T1+T2+T3+T4	1.00		
METAS ALCANZADAS PORCENTAJE ALCANZADO TRIMESTRAL	0.00	1.00	0.00	0.00	0.00	0.00	0.00	T1+T2+T3+T4	1.00		
ALCANZADO TRIMESTRAL	0.00	0.00	0.00	0.00	0.00	0.00	0.00	PORCENTAJE ALCANZADO ANUAL	100.00		

PORCENTAJE DE CUMPLIMIENTO ALCANZADO EN EL TRIMESTRE: 0 %

REPORTE DE AVANCE DE GESTIÓN

UR 540 - SERVICIOS DE SALUD DE OAXACA

SEGUNDO TRIMESTRE 2023



Gobierno del Estado

UE: 001-DIRECCIÓN GENERAL DE SERVICIOS DE SALUD

ESTRUCTURA PROGRAMATICA									
PROGRAMA		SUBPROGRAMA		PROYECTO			OBRA/ACTIVIDAD		
164-FORTALECIMIENTO DEL SISTEMA DE SALUD		02-EQUIPAMIENTO DE LA INFRAESTRUCTURA EN SALUD		013-EQUIPAMIENTO PARA EL FORTALECIMIENTO DEL SISTEMA PÚBLICO DE SALUD DEL ESTADO DE OAXACA EN BENEFICIO DE LAS PERSONAS SIN SEGURIDAD SOCIAL			002-EQUIPAMIENTO DEL CENTRO DE SALUD DE LA LOCALIDAD DE OAXACA DE JUÁREZ (LA JOYA, SAN MARTÍN MEXICAPAN)		
POBLACIÓN O ÁREA DE ENFOQUE POTENCIAL	ATRIBUTO DE LA POBLACIÓN O ÁREA DE ENFOQUE:	POBLACIÓN SIN SEGURIDAD SOCIAL EN EL ESTADO DE OAXACA		HOMBRES:	1619456	MUJERES:	1755658	TOTAL:	3375114
PRESUPUESTO ANUAL									
Aprobado	Ampliación	Reducción	Modificado	EJERCIDO T1		EJERCIDO T2		EJERCIDO T3	
0.00	10,151.73	0.00	10,151.73	0.00		0.00		0.00	
TOTAL EJERCIDO AL TRIMESTRE VIGENTE									0.00
PRESUPUESTO TRIMESTRAL DE LA ACTIVIDAD									
Aprobado		Modificado		Comprometido		Devengado		Ejercido	
0.00		10,151.73		0.00		0.00		0.00	
DATOS DEL INDICADOR									
Nombre :	PORCENTAJE DE INFRAESTRUCTURA EN SALUD EQUIPADA				Número de indicador :	2312			
Definición :	MIDE EL PORCENTAJE DE INFRAESTRUCTURA EN SALUD EQUIPADA, RESPECTO A LAS PROGRAMADAS A EQUIPAR								
Método de Cálculo :	(NÚMERO DE INFRAESTRUCTURA EN SALUD EQUIPADA / NÚMERO DE INFRAESTRUCTURA EN SALUD PROGRAMADA A EQUIPAR) * 100								
Tipo	Dimensión		Frecuencia de Medición		Forma de cálculo del indicador		Tipo de Valor		Sentido Esperado
GESTIÓN	EFICACIA		TRIMESTRAL		PORCENTAJE		FLUJO		ASCENDENTE
MEDIOS DE VERIFICACIÓN / FUENTE INFORMACIÓN					SUPUESTO				
FORMATO DE ENTREGA TRIMESTRAL DE EQUIPO GENERADO POR EL ALMACEN ESTATAL					EL CUMPLIMIENTO EN LOS PROCESOS DE COMPRA DE EQUIPAMIENTO ESTATAL DEPENDERA DE LOS TIEMPOS DE ENTREGA DE EQUIPO A LAS UNIDADES POR LAS AREAS CORRESPONDIENTES.				
DATOS DE LA META									
Definición de la variable Meta:	1 - NÚMERO DE INFRAESTRUCTURA EN SALUD EQUIPADA								
Unidad de medida:	25 - NÚMERO								
LÍNEA BASE					VALOR PROGRAMADO ANUAL				
AÑO	2018	VALOR	76.00		AÑO	2023	VALOR	0.01	
AVANCE TRIMESTRAL OBRA/ACTIVIDAD									
METAS	1er.TRIMESTRE	2o.TRIMESTRE		3er.TRIMESTRE		4o.TRIMESTRE		CUMPLIMIENTO DE METAS	
PROGRAMACIÓN INICIAL	0.01	0.00		0.00		0.00		T1+T2+T3+T4	0.01
PROGRAMACIÓN ACTUALIZADA	0.01	0.00		0.00		0.00		T1+T2+T3+T4	0.01
METAS ALCANZADAS	0.00	0.01		0.00		0.00		T1+T2+T3+T4	0.01
PORCENTAJE ALCANZADO TRIMESTRAL	0.00	0.00		0.00		0.00		PORCENTAJE ALCANZADO ANUAL	100.00

PORCENTAJE DE CUMPLIMIENTO ALCANZADO EN EL TRIMESTRE: 0 %

REPORTE DE AVANCE DE GESTIÓN

UR 540 - SERVICIOS DE SALUD DE OAXACA

SEGUNDO TRIMESTRE 2023



Gobierno del Estado

UE: 001-DIRECCIÓN GENERAL DE SERVICIOS DE SALUD

ESTRUCTURA PROGRAMATICA									
PROGRAMA		SUBPROGRAMA		PROYECTO			OBRA/ACTIVIDAD		
164-FORTALECIMIENTO DEL SISTEMA DE SALUD		02-EQUIPAMIENTO DE LA INFRAESTRUCTURA EN SALUD		013-EQUIPAMIENTO PARA EL FORTALECIMIENTO DEL SISTEMA PÚBLICO DE SALUD DEL ESTADO DE OAXACA EN BENEFICIO DE LAS PERSONAS SIN SEGURIDAD SOCIAL			003-EQUIPAMIENTO DEL CENTRO DE SALUD DE LA LOCALIDAD DE OAXACA DE JUÁREZ (SAN JUAN CHAPULTEPEC)		
POBLACIÓN O ÁREA DE ENFOQUE POTENCIAL	ATRIBUTO DE LA POBLACIÓN O ÁREA DE ENFOQUE:	POBLACIÓN SIN SEGURIDAD SOCIAL EN EL ESTADO DE OAXACA		HOMBRES:	1619456	MUJERES:	1755658	TOTAL:	3375114
PRESUPUESTO ANUAL									
Aprobado	Ampliación	Reducción	Modificado	EJERCIDO T1		EJERCIDO T2		EJERCIDO T3	
0.00	10,151.73	0.00	10,151.73	0.00		0.00		0.00	
TOTAL EJERCIDO AL TRIMESTRE VIGENTE								0.00	
PRESUPUESTO TRIMESTRAL DE LA ACTIVIDAD									
Aprobado		Modificado		Comprometido		Devengado		Ejercido	
0.00		10,151.73		0.00		0.00		0.00	
DATOS DEL INDICADOR									
Nombre :	PORCENTAJE DE INFRAESTRUCTURA EN SALUD EQUIPADA				Número de indicador :	2312			
Definición :	MIDE EL PORCENTAJE DE INFRAESTRUCTURA EN SALUD EQUIPADA, RESPECTO A LAS PROGRAMADAS A EQUIPAR								
Método de Cálculo :	(NÚMERO DE INFRAESTRUCTURA EN SALUD EQUIPADA / NÚMERO DE INFRAESTRUCTURA EN SALUD PROGRAMADA A EQUIPAR) * 100								
Tipo	Dimensión		Frecuencia de Medición		Forma de cálculo del indicador		Tipo de Valor		Sentido Esperado
GESTIÓN	EFICACIA		TRIMESTRAL		PORCENTAJE		FLUJO		ASCENDENTE
MEDIOS DE VERIFICACIÓN / FUENTE INFORMACIÓN					SUPUESTO				
FORMATO DE ENTREGA TRIMESTRAL DE EQUIPO GENERADO POR EL ALMACEN ESTATAL					EL CUMPLIMIENTO EN LOS PROCESOS DE COMPRA DE EQUIPAMIENTO ESTATAL DEPENDERA DE LOS TIEMPOS DE ENTREGA DE EQUIPO A LAS UNIDADES POR LAS AREAS CORRESPONDIENTES.				
DATOS DE LA META									
Definición de la variable Meta:	1 - NÚMERO DE INFRAESTRUCTURA EN SALUD EQUIPADA								
Unidad de medida:	25 - NÚMERO								
LÍNEA BASE					VALOR PROGRAMADO ANUAL				
AÑO	2018	VALOR	76.00	AÑO	2023	VALOR	0.01		
AVANCE TRIMESTRAL OBRA/ACTIVIDAD									
METAS	1er.TRIMESTRE	2o.TRIMESTRE	3er.TRIMESTRE	4o.TRIMESTRE	CUMPLIMIENTO DE METAS				
PROGRAMACIÓN INICIAL	0.01	0.00	0.00	0.00	T1+T2+T3+T4		0.01		
PROGRAMACIÓN ACTUALIZADA	0.01	0.00	0.00	0.00	T1+T2+T3+T4		0.01		
METAS ALCANZADAS	0.00	0.01	0.00	0.00	T1+T2+T3+T4		0.01		
PORCENTAJE ALCANZADO TRIMESTRAL	0.00	0.00	0.00	0.00	PORCENTAJE ALCANZADO ANUAL		100.00		

PORCENTAJE DE CUMPLIMIENTO ALCANZADO EN EL TRIMESTRE: 0 %

REPORTE DE AVANCE DE GESTIÓN

UR 540 - SERVICIOS DE SALUD DE OAXACA

SEGUNDO TRIMESTRE 2023



UE: 001-DIRECCIÓN GENERAL DE SERVICIOS DE SALUD

ESTRUCTURA PROGRAMATICA									
PROGRAMA		SUBPROGRAMA		PROYECTO			OBRA/ACTIVIDAD		
164-FORTALECIMIENTO DEL SISTEMA DE SALUD		02-EQUIPAMIENTO DE LA INFRAESTRUCTURA EN SALUD		013-EQUIPAMIENTO PARA EL FORTALECIMIENTO DEL SISTEMA PÚBLICO DE SALUD DEL ESTADO DE OAXACA EN BENEFICIO DE LAS PERSONAS SIN SEGURIDAD SOCIAL			004-EQUIPAMIENTO DEL CENTRO DE SALUD DE LA LOCALIDAD DE SAN AGUSTÍN DE LAS JUNTAS		
POBLACIÓN O ÁREA DE ENFOQUE POTENCIAL	ATRIBUTO DE LA POBLACIÓN O ÁREA DE ENFOQUE:	POBLACIÓN SIN SEGURIDAD SOCIAL EN EL ESTADO DE OAXACA		HOMBRES:	1619456	MUJERES:	1755658	TOTAL:	3375114
PRESUPUESTO ANUAL									
Aprobado	Ampliación	Reducción	Modificado	EJERCIDO T1		EJERCIDO T2		EJERCIDO T3	
0.00	10,151.73	0.00	10,151.73	0.00		0.00		0.00	
TOTAL EJERCIDO AL TRIMESTRE VIGENTE									0.00
PRESUPUESTO TRIMESTRAL DE LA ACTIVIDAD									
Aprobado		Modificado		Comprometido		Devengado		Ejercido	
0.00		10,151.73		0.00		0.00		0.00	
								% de Ejercido Vs. Modificado	
								0.00	
DATOS DEL INDICADOR									
Nombre :	PORCENTAJE DE INFRAESTRUCTURA EN SALUD EQUIPADA				Número de indicador :	2312			
Definición :	MIDE EL PORCENTAJE DE INFRAESTRUCTURA EN SALUD EQUIPADA, RESPECTO A LAS PROGRAMADAS A EQUIPAR								
Método de Cálculo :	(NÚMERO DE INFRAESTRUCTURA EN SALUD EQUIPADA / NÚMERO DE INFRAESTRUCTURA EN SALUD PROGRAMADA A EQUIPAR) * 100								
Tipo	Dimensión		Frecuencia de Medición		Forma de cálculo del indicador		Tipo de Valor		Sentido Esperado
GESTIÓN	EFICACIA		TRIMESTRAL		PORCENTAJE		FLUJO		ASCENDENTE
MEDIOS DE VERIFICACIÓN / FUENTE INFORMACIÓN					SUPUESTO				
FORMATO DE ENTREGA TRIMESTRAL DE EQUIPO GENERADO POR EL ALMACEN ESTATAL					EL CUMPLIMIENTO EN LOS PROCESOS DE COMPRA DE EQUIPAMIENTO ESTATAL DEPENDERA DE LOS TIEMPOS DE ENTREGA DE EQUIPO A LAS UNIDADES POR LAS AREAS CORRESPONDIENTES.				
DATOS DE LA META									
Definición de la variable Meta:	1 - NÚMERO DE INFRAESTRUCTURA EN SALUD EQUIPADA								
Unidad de medida:	25 - NÚMERO								
LÍNEA BASE					VALOR PROGRAMADO ANUAL				
AÑO	2018	VALOR	76.00		AÑO	2023	VALOR	0.01	
AVANCE TRIMESTRAL OBRA/ACTIVIDAD									
METAS	1er.TRIMESTRE		2o.TRIMESTRE		3er.TRIMESTRE		4o.TRIMESTRE		CUMPLIMIENTO DE METAS
PROGRAMACIÓN INICIAL	0.01	0.00	0.00	0.00	0.00	0.00	T1+T2+T3+T4		0.01
PROGRAMACIÓN ACTUALIZADA	0.01	0.00	0.00	0.00	0.00	0.00	T1+T2+T3+T4		0.01
METAS ALCANZADAS	0.00	0.01	0.00	0.00	0.00	0.00	T1+T2+T3+T4		0.01
PORCENTAJE ALCANZADO TRIMESTRAL	0.00	0.00	0.00	0.00	0.00	0.00	PORCENTAJE ALCANZADO ANUAL		100.00

PORCENTAJE DE CUMPLIMIENTO ALCANZADO EN EL TRIMESTRE: 0 %

REPORTE DE AVANCE DE GESTIÓN

UR 540 - SERVICIOS DE SALUD DE OAXACA

SEGUNDO TRIMESTRE 2023



Gobierno del Estado

UE: 001-DIRECCIÓN GENERAL DE SERVICIOS DE SALUD

ESTRUCTURA PROGRAMATICA									
PROGRAMA		SUBPROGRAMA		PROYECTO			OBRA/ACTIVIDAD		
164-FORTALECIMIENTO DEL SISTEMA DE SALUD		02-EQUIPAMIENTO DE LA INFRAESTRUCTURA EN SALUD		013-EQUIPAMIENTO PARA EL FORTALECIMIENTO DEL SISTEMA PÚBLICO DE SALUD DEL ESTADO DE OAXACA EN BENEFICIO DE LAS PERSONAS SIN SEGURIDAD SOCIAL			005-EQUIPAMIENTO DEL CENTRO DE SALUD DE LA LOCALIDAD DE SAN ANTONIO DE LA CAL		
POBLACIÓN O ÁREA DE ENFOQUE POTENCIAL	ATRIBUTO DE LA POBLACIÓN O ÁREA DE ENFOQUE:	POBLACIÓN SIN SEGURIDAD SOCIAL EN EL ESTADO DE OAXACA		HOMBRES:	1619456	MUJERES:	1755658	TOTAL:	3375114
PRESUPUESTO ANUAL									
Aprobado	Ampliación	Reducción	Modificado	EJERCIDO T1		EJERCIDO T2		EJERCIDO T3	
0.00	10,151.73	0.00	10,151.73	0.00		0.00		0.00	
TOTAL EJERCIDO AL TRIMESTRE VIGENTE									0.00
PRESUPUESTO TRIMESTRAL DE LA ACTIVIDAD									
Aprobado		Modificado		Comprometido		Devengado		Ejercido	
0.00		10,151.73		0.00		0.00		0.00	
								% de Ejercido Vs. Modificado	
								0.00	
DATOS DEL INDICADOR									
Nombre :	PORCENTAJE DE INFRAESTRUCTURA EN SALUD EQUIPADA				Número de indicador :	2312			
Definición :	MIDE EL PORCENTAJE DE INFRAESTRUCTURA EN SALUD EQUIPADA, RESPECTO A LAS PROGRAMADAS A EQUIPAR								
Método de Cálculo :	(NÚMERO DE INFRAESTRUCTURA EN SALUD EQUIPADA / NÚMERO DE INFRAESTRUCTURA EN SALUD PROGRAMADA A EQUIPAR) * 100								
Tipo	Dimensión		Frecuencia de Medición		Forma de cálculo del indicador		Tipo de Valor		Sentido Esperado
GESTIÓN	EFICACIA		TRIMESTRAL		PORCENTAJE		FLUJO		ASCENDENTE
MEDIOS DE VERIFICACIÓN / FUENTE INFORMACIÓN					SUPUESTO				
FORMATO DE ENTREGA TRIMESTRAL DE EQUIPO GENERADO POR EL ALMACEN ESTATAL					EL CUMPLIMIENTO EN LOS PROCESOS DE COMPRA DE EQUIPAMIENTO ESTATAL DEPENDERA DE LOS TIEMPOS DE ENTREGA DE EQUIPO A LAS UNIDADES POR LAS AREAS CORRESPONDIENTES.				
DATOS DE LA META									
Definición de la variable Meta:	1 - NÚMERO DE INFRAESTRUCTURA EN SALUD EQUIPADA								
Unidad de medida:	25 - NÚMERO								
LÍNEA BASE					VALOR PROGRAMADO ANUAL				
AÑO	2018	VALOR	76.00		AÑO	2023	VALOR	0.01	
AVANCE TRIMESTRAL OBRA/ACTIVIDAD									
METAS	1er.TRIMESTRE		2o.TRIMESTRE		3er.TRIMESTRE		4o.TRIMESTRE		CUMPLIMIENTO DE METAS
PROGRAMACIÓN INICIAL	0.01	0.00	0.00	0.00	0.00	0.00	T1+T2+T3+T4	0.01	
PROGRAMACIÓN ACTUALIZADA	0.01	0.00	0.00	0.00	0.00	0.00	T1+T2+T3+T4	0.01	
METAS ALCANZADAS	0.00	0.01	0.00	0.00	0.00	0.00	T1+T2+T3+T4	0.01	
PORCENTAJE ALCANZADO TRIMESTRAL	0.00	0.00	0.00	0.00	0.00	0.00	PORCENTAJE ALCANZADO ANUAL	100.00	

PORCENTAJE DE CUMPLIMIENTO ALCANZADO EN EL TRIMESTRE: 0 %

REPORTE DE AVANCE DE GESTIÓN

UR 540 - SERVICIOS DE SALUD DE OAXACA

SEGUNDO TRIMESTRE 2023



Gobierno del Estado

UE: 001-DIRECCIÓN GENERAL DE SERVICIOS DE SALUD

ESTRUCTURA PROGRAMATICA									
PROGRAMA		SUBPROGRAMA		PROYECTO			OBRA/ACTIVIDAD		
164-FORTALECIMIENTO DEL SISTEMA DE SALUD		02-EQUIPAMIENTO DE LA INFRAESTRUCTURA EN SALUD		013-EQUIPAMIENTO PARA EL FORTALECIMIENTO DEL SISTEMA PÚBLICO DE SALUD DEL ESTADO DE OAXACA EN BENEFICIO DE LAS PERSONAS SIN SEGURIDAD SOCIAL			006-EQUIPAMIENTO DEL CENTRO DE SALUD DE LA LOCALIDAD DE SAN FELIPE TEJALÁPAM		
POBLACIÓN O ÁREA DE ENFOQUE POTENCIAL	ATRIBUTO DE LA POBLACIÓN O ÁREA DE ENFOQUE:	POBLACIÓN SIN SEGURIDAD SOCIAL EN EL ESTADO DE OAXACA		HOMBRES:	1619456	MUJERES:	1755658	TOTAL:	3375114
PRESUPUESTO ANUAL									
Aprobado	Ampliación	Reducción	Modificado	EJERCIDO T1		EJERCIDO T2		EJERCIDO T3	
0.00	10,151.73	0.00	10,151.73	0.00		0.00		0.00	
TOTAL EJERCIDO AL TRIMESTRE VIGENTE									0.00
PRESUPUESTO TRIMESTRAL DE LA ACTIVIDAD									
Aprobado		Modificado		Comprometido		Devengado		Ejercido	
0.00		10,151.73		0.00		0.00		0.00	
								% de Ejercido Vs. Modificado	
								0.00	
DATOS DEL INDICADOR									
Nombre :	PORCENTAJE DE INFRAESTRUCTURA EN SALUD EQUIPADA				Número de indicador :	2312			
Definición :	MIDE EL PORCENTAJE DE INFRAESTRUCTURA EN SALUD EQUIPADA, RESPECTO A LAS PROGRAMADAS A EQUIPAR								
Método de Cálculo :	(NÚMERO DE INFRAESTRUCTURA EN SALUD EQUIPADA / NÚMERO DE INFRAESTRUCTURA EN SALUD PROGRAMADA A EQUIPAR) * 100								
Tipo	Dimensión		Frecuencia de Medición		Forma de cálculo del indicador		Tipo de Valor		Sentido Esperado
GESTIÓN	EFICACIA		TRIMESTRAL		PORCENTAJE		FLUJO		ASCENDENTE
MEDIOS DE VERIFICACIÓN / FUENTE INFORMACIÓN					SUPUESTO				
FORMATO DE ENTREGA TRIMESTRAL DE EQUIPO GENERADO POR EL ALMACEN ESTATAL					EL CUMPLIMIENTO EN LOS PROCESOS DE COMPRA DE EQUIPAMIENTO ESTATAL DEPENDERA DE LOS TIEMPOS DE ENTREGA DE EQUIPO A LAS UNIDADES POR LAS AREAS CORRESPONDIENTES.				
DATOS DE LA META									
Definición de la variable Meta:	1 - NÚMERO DE INFRAESTRUCTURA EN SALUD EQUIPADA								
Unidad de medida:	25 - NÚMERO								
LÍNEA BASE					VALOR PROGRAMADO ANUAL				
AÑO	2018	VALOR	76.00	AÑO	2023	VALOR	0.01		
AVANCE TRIMESTRAL OBRA/ACTIVIDAD									
METAS	1er.TRIMESTRE	2o.TRIMESTRE	3er.TRIMESTRE	4o.TRIMESTRE	CUMPLIMIENTO DE METAS				
PROGRAMACIÓN INICIAL	0.01	0.00	0.00	0.00	T1+T2+T3+T4		0.01		
PROGRAMACIÓN ACTUALIZADA	0.01	0.00	0.00	0.00	T1+T2+T3+T4		0.01		
METAS ALCANZADAS	0.00	0.01	0.00	0.00	T1+T2+T3+T4		0.01		
PORCENTAJE ALCANZADO TRIMESTRAL	0.00	0.00	0.00	0.00	PORCENTAJE ALCANZADO ANUAL		100.00		

PORCENTAJE DE CUMPLIMIENTO ALCANZADO EN EL TRIMESTRE: 0 %

REPORTE DE AVANCE DE GESTIÓN

UR 540 - SERVICIOS DE SALUD DE OAXACA

SEGUNDO TRIMESTRE 2023



Gobierno del Estado

UE: 001-DIRECCIÓN GENERAL DE SERVICIOS DE SALUD

ESTRUCTURA PROGRAMATICA													
PROGRAMA		SUBPROGRAMA		PROYECTO			OBRA/ACTIVIDAD						
164-FORTALECIMIENTO DEL SISTEMA DE SALUD		02-EQUIPAMIENTO DE LA INFRAESTRUCTURA EN SALUD		013-EQUIPAMIENTO PARA EL FORTALECIMIENTO DEL SISTEMA PÚBLICO DE SALUD DEL ESTADO DE OAXACA EN BENEFICIO DE LAS PERSONAS SIN SEGURIDAD SOCIAL			007-EQUIPAMIENTO DEL CENTRO DE SALUD DE LA LOCALIDAD DE SAN BARTOLO						
POBLACIÓN O ÁREA DE ENFOQUE POTENCIAL	ATRIBUTO DE LA POBLACIÓN O ÁREA DE ENFOQUE:	POBLACIÓN SIN SEGURIDAD SOCIAL EN EL ESTADO DE OAXACA		HOMBRES:	1619456	MUJERES:	1755658	TOTAL:	3375114				
PRESUPUESTO ANUAL													
Aprobado	Ampliación	Reducción	Modificado	EJERCIDO T1		EJERCIDO T2		EJERCIDO T3					
0.00	230,000.00	0.00	230,000.00	0.00		0.00		0.00					
TOTAL EJERCIDO AL TRIMESTRE VIGENTE									0.00				
PRESUPUESTO TRIMESTRAL DE LA ACTIVIDAD													
Aprobado		Modificado		Comprometido		Devengado		Ejercido					
0.00		230,000.00		0.00		0.00		0.00					
DATOS DEL INDICADOR													
Nombre :	PORCENTAJE DE INFRAESTRUCTURA EN SALUD EQUIPADA				Número de indicador :	2312							
Definición :	MIDE EL PORCENTAJE DE INFRAESTRUCTURA EN SALUD EQUIPADA, RESPECTO A LAS PROGRAMADAS A EQUIPAR												
Método de Cálculo :	(NÚMERO DE INFRAESTRUCTURA EN SALUD EQUIPADA / NÚMERO DE INFRAESTRUCTURA EN SALUD PROGRAMADA A EQUIPAR) * 100												
Tipo	Dimensión		Frecuencia de Medición		Forma de cálculo del indicador		Tipo de Valor		Sentido Esperado				
GESTIÓN	EFICACIA		TRIMESTRAL		PORCENTAJE		FLUJO		ASCENDENTE				
MEDIOS DE VERIFICACIÓN / FUENTE INFORMACIÓN					SUPUESTO								
FORMATO DE ENTREGA TRIMESTRAL DE EQUIPO GENERADO POR EL ALMACEN ESTATAL					EL CUMPLIMIENTO EN LOS PROCESOS DE COMPRA DE EQUIPAMIENTO ESTATAL DEPENDERA DE LOS TIEMPOS DE ENTREGA DE EQUIPO A LAS UNIDADES POR LAS AREAS CORRESPONDIENTES.								
DATOS DE LA META													
Definición de la variable Meta:	1 - NÚMERO DE INFRAESTRUCTURA EN SALUD EQUIPADA												
Unidad de medida:	25 - NÚMERO												
LÍNEA BASE					VALOR PROGRAMADO ANUAL								
AÑO	2018		VALOR		76.00		AÑO	2023		VALOR		1.00	
AVANCE TRIMESTRAL OBRA/ACTIVIDAD													
METAS	1er.TRIMESTRE		2o.TRIMESTRE		3er.TRIMESTRE		4o.TRIMESTRE		CUMPLIMIENTO DE METAS				
PROGRAMACIÓN INICIAL	1.00	0.00	0.00	0.00	0.00	0.00	0.00	0.00	T1+T2+T3+T4		1.00		
PROGRAMACIÓN ACTUALIZADA	1.00	0.00	0.00	0.00	0.00	0.00	0.00	0.00	T1+T2+T3+T4		1.00		
METAS ALCANZADAS	0.00	1.00	0.00	0.00	0.00	0.00	0.00	0.00	T1+T2+T3+T4		1.00		
PORCENTAJE ALCANZADO TRIMESTRAL	0.00	0.00	0.00	0.00	0.00	0.00	0.00	0.00	PORCENTAJE ALCANZADO ANUAL		100.00		

PORCENTAJE DE CUMPLIMIENTO ALCANZADO EN EL TRIMESTRE: 0 %

REPORTE DE AVANCE DE GESTIÓN

UR 540 - SERVICIOS DE SALUD DE OAXACA

SEGUNDO TRIMESTRE 2023



UE: 001-DIRECCIÓN GENERAL DE SERVICIOS DE SALUD

ESTRUCTURA PROGRAMATICA									
PROGRAMA		SUBPROGRAMA		PROYECTO			OBRA/ACTIVIDAD		
164-FORTALECIMIENTO DEL SISTEMA DE SALUD		02-EQUIPAMIENTO DE LA INFRAESTRUCTURA EN SALUD		013-EQUIPAMIENTO PARA EL FORTALECIMIENTO DEL SISTEMA PÚBLICO DE SALUD DEL ESTADO DE OAXACA EN BENEFICIO DE LAS PERSONAS SIN SEGURIDAD SOCIAL			008-EQUIPAMIENTO DEL CENTRO DE SALUD DE LA LOCALIDAD DE SAN LORENZO CACAOTEPEC		
POBLACIÓN O ÁREA DE ENFOQUE POTENCIAL	ATRIBUTO DE LA POBLACIÓN O ÁREA DE ENFOQUE:	POBLACIÓN SIN SEGURIDAD SOCIAL EN EL ESTADO DE OAXACA		HOMBRES:	1619456	MUJERES:	1755658	TOTAL:	3375114
PRESUPUESTO ANUAL									
Aprobado	Ampliación	Reducción	Modificado	EJERCIDO T1		EJERCIDO T2		EJERCIDO T3	
0.00	10,151.73	0.00	10,151.73	0.00		0.00		0.00	
TOTAL EJERCIDO AL TRIMESTRE VIGENTE									0.00
PRESUPUESTO TRIMESTRAL DE LA ACTIVIDAD									
Aprobado		Modificado		Comprometido		Devengado		Ejercido	
0.00		10,151.73		0.00		0.00		0.00	
								% de Ejercido Vs. Modificado	
								0.00	
DATOS DEL INDICADOR									
Nombre :	PORCENTAJE DE INFRAESTRUCTURA EN SALUD EQUIPADA				Número de indicador :	2312			
Definición :	MIDE EL PORCENTAJE DE INFRAESTRUCTURA EN SALUD EQUIPADA, RESPECTO A LAS PROGRAMADAS A EQUIPAR								
Método de Cálculo :	(NÚMERO DE INFRAESTRUCTURA EN SALUD EQUIPADA / NÚMERO DE INFRAESTRUCTURA EN SALUD PROGRAMADA A EQUIPAR) * 100								
Tipo	Dimensión		Frecuencia de Medición		Forma de cálculo del indicador		Tipo de Valor		Sentido Esperado
GESTIÓN	EFICACIA		TRIMESTRAL		PORCENTAJE		FLUJO		ASCENDENTE
MEDIOS DE VERIFICACIÓN / FUENTE INFORMACIÓN					SUPUESTO				
FORMATO DE ENTREGA TRIMESTRAL DE EQUIPO GENERADO POR EL ALMACEN ESTATAL					EL CUMPLIMIENTO EN LOS PROCESOS DE COMPRA DE EQUIPAMIENTO ESTATAL DEPENDERA DE LOS TIEMPOS DE ENTREGA DE EQUIPO A LAS UNIDADES POR LAS AREAS CORRESPONDIENTES.				
DATOS DE LA META									
Definición de la variable Meta:	1 - NÚMERO DE INFRAESTRUCTURA EN SALUD EQUIPADA								
Unidad de medida:	25 - NÚMERO								
LÍNEA BASE					VALOR PROGRAMADO ANUAL				
AÑO	2018		VALOR		76.00		AÑO	2023	
								VALOR	
								0.01	
AVANCE TRIMESTRAL OBRA/ACTIVIDAD									
METAS	1er.TRIMESTRE		2o.TRIMESTRE		3er.TRIMESTRE		4o.TRIMESTRE		CUMPLIMIENTO DE METAS
PROGRAMACIÓN INICIAL	0.01	0.00		0.00		0.00		T1+T2+T3+T4	0.01
PROGRAMACIÓN ACTUALIZADA	0.01	0.00		0.00		0.00		T1+T2+T3+T4	0.01
METAS ALCANZADAS	0.00	0.01		0.00		0.00		T1+T2+T3+T4	0.01
PORCENTAJE ALCANZADO TRIMESTRAL	0.00	0.00		0.00		0.00		PORCENTAJE ALCANZADO ANUAL	100.00

PORCENTAJE DE CUMPLIMIENTO ALCANZADO EN EL TRIMESTRE: 0 %

SERVICIOS DE SALUD DE OAXACA
 SUBDIRECCIÓN GENERAL DE INNOVACIÓN Y CALIDAD
 DIRECCIÓN DE PLANEACIÓN Y DESARROLLO
 PROGRAMAS Y PROYECTOS DE INVERSIÓN AL 30 DE JUNIO 2023



NOMBRE DE LA OBRA O ACTIVIDAD	NUMERO DE OBRA	CLAVE DE FINANCIAMIENTO	FUENTE DE FINANCIAMIENTO	EJERCICIO	VIGENTE
EQUIPAMIENTO DEL HOSPITAL ESPECIALIZADO DE 30 CAMAS UBICADO EN LA HEROICA CIUDAD DE JUCHITÁN DE ZARAGOZA	FONSABI/1865/223915/2022	BEBCZ2522	FORTALECIMIENTO DEL HOSPITAL ESPECIALIZADO DE LA HEROICA CIUDAD DE JUCHITAN DE ZARAGOZA (FONSABI)	2022	2,653,699.88
EQUIPAMIENTO DEL HOSPITAL ESPECIALIZADO DE 30 CAMAS UBICADO EN LA HEROICA CIUDAD DE JUCHITÁN DE ZARAGOZA	FONSABI/1865/223915/2022	BEBCZ2522	FORTALECIMIENTO DEL HOSPITAL ESPECIALIZADO DE LA HEROICA CIUDAD DE JUCHITAN DE ZARAGOZA (FONSABI)	2022	62,430,759.99
EQUIPAMIENTO DEL CENTRO DE SALUD DE LA LOCALIDAD DE SANTA MARIA ATZOMPA	FASSA/0650/221965/2022	BEABA0122	FASSA CAPITAL	2022	59,225.06
EQUIPAMIENTO DEL CENTRO DE SALUD DE LA LOCALIDAD DE SANTA CRUZ XOXOCOTLÁN (NAZARENO XOXO)	FASSA/1340/223223/2022	BEABA0122	FASSA CAPITAL	2022	51,492.11
EQUIPAMIENTO DEL CENTRO DE SALUD DE LA LOCALIDAD DE SAN JERÓNIMO TAVICHE	FASSA/1341/223224/2022	BEABA0122	FASSA CAPITAL	2022	51,492.11
EQUIPAMIENTO DEL CENTRO DE SALUD DE LA LOCALIDAD DE SAN ANTONIO DE LA CAL	FASSA/1342/223225/2022	BEABA0122	FASSA CAPITAL	2022	51,492.11
EQUIPAMIENTO DEL CENTRO DE SALUD DE LA LOCALIDAD DE SAN MATEO YOLOXOCHITLÁN	FASSA/1343/223226/2022	BEABA0122	FASSA CAPITAL	2022	51,492.11
EQUIPAMIENTO DEL CENTRO DE SALUD DE LA LOCALIDAD DE SAN FRANCISCO JAVIER	FASSA/1345/223228/2022	BEABA0122	FASSA CAPITAL	2022	51,492.11
EQUIPAMIENTO DEL CENTRO DE SALUD DE LA LOCALIDAD DE LA PE	FASSA/1344/223227/2022	BEABA0122	FASSA CAPITAL	2022	51,492.11
EQUIPAMIENTO DEL CENTRO DE SALUD DE LA LOCALIDAD DE SAN JUAN BAUTISTA CUICATLÁN	FASSA/1348/223231/2022	BEABA0122	FASSA CAPITAL	2022	51,492.11
EQUIPAMIENTO DEL HOSPITAL COMUNITARIO DE LA LOCALIDAD DE SANTO DOMINGO TEOJOMULCO	FASSA/1350/223233/2022	BEABA0122	FASSA CAPITAL	2022	51,492.11
EQUIPAMIENTO DEL CENTRO DE SALUD DE LA LOCALIDAD DE SANTA MARÍA XADANI	FASSA/1352/223235/2022	BEABA0122	FASSA CAPITAL	2022	51,492.11
EQUIPAMIENTO DEL CENTRO DE SALUD DE LA LOCALIDAD DE CHAHUITES	FASSA/1353/223236/2022	BEABA0122	FASSA CAPITAL	2022	51,492.11
EQUIPAMIENTO DEL CENTRO DE SALUD DE LA LOCALIDAD DE SAN PEDRO COMITANCILLO	FASSA/1354/223237/2022	BEABA0122	FASSA CAPITAL	2022	51,492.11
EQUIPAMIENTO DEL CENTRO DE SALUD DE LA LOCALIDAD DE CIUDAD IXTEPEC (COLONIA EMILIANO ZAPATA)	FASSA/1355/223238/2022	BEABA0122	FASSA CAPITAL	2022	51,492.11
EQUIPAMIENTO DEL CENTRO DE SALUD DE LA LOCALIDAD DE GUADALUPE	FASSA/1356/223239/2022	BEABA0122	FASSA CAPITAL	2022	51,492.11
EQUIPAMIENTO DEL CENTRO DE SALUD DE LA LOCALIDAD DE NUEVA ESPERANZA	FASSA/1357/223240/2022	BEABA0122	FASSA CAPITAL	2022	51,492.11
EQUIPAMIENTO DEL CENTRO DE SALUD DE LA LOCALIDAD DE GUIGOVELAGA	FASSA/1358/223241/2022	BEABA0122	FASSA CAPITAL	2022	51,492.11
EQUIPAMIENTO DEL CENTRO DE SALUD DE LA LOCALIDAD DE ASUNCIÓN TLACOLULITA	FASSA/1359/223242/2022	BEABA0122	FASSA CAPITAL	2022	51,492.11

EQUIPAMIENTO DEL HOSPITAL GENERAL DE LA LOCALIDAD DE SANTO DOMINGO TEHUANTEPEC	FASSA/1360/223243/2022	BEABA0122	FASSA CAPITAL	2022	51,492.11
EQUIPAMIENTO DEL CENTRO DE SALUD DE LA LOCALIDAD DE SAN FRANCISCO LA PAZ	FASSA/1361/223244/2022	BEABA0122	FASSA CAPITAL	2022	51,492.11
EQUIPAMIENTO DEL HOSPITAL COMUNITARIO DE LA LOCALIDAD DE SAN JACINTO TLACOTEPEC	FASSA/1363/223246/2022	BEABA0122	FASSA CAPITAL	2022	51,492.11
EQUIPAMIENTO DEL CENTRO DE SALUD DE LA LOCALIDAD DE SANTIAGO ASTATA	FASSA/1364/223247/2022	BEABA0122	FASSA CAPITAL	2022	51,492.11
EQUIPAMIENTO DEL CENTRO DE SALUD DE LA LOCALIDAD DE BARRA DE LA CRUZ	FASSA/1365/223248/2022	BEABA0122	FASSA CAPITAL	2022	51,492.11
EQUIPAMIENTO DEL CENTRO DE SALUD DE LA LOCALIDAD DE LOMA BONITA	FASSA/1367/223250/2022	BEABA0122	FASSA CAPITAL	2022	51,492.11
EQUIPAMIENTO DEL HOSPITAL GENERAL DE LA LOCALIDAD DE SAN JUAN BAUTISTA TUXTEPEC	FASSA/1370/223253/2022	BEABA0122	FASSA CAPITAL	2022	51,492.11
EQUIPAMIENTO DEL HOSPITAL COMUNITARIO DE LA LOCALIDAD DE SAN JUAN BAUTISTA VALLE NACIONAL	FASSA/1371/223254/2022	BEABA0122	FASSA CAPITAL	2022	51,492.11
EQUIPAMIENTO DEL CENTRO DE SALUD DE LA LOCALIDAD DE SAN JUAN CACAHUATEPEC	FASSA/1373/223256/2022	BEABA0122	FASSA CAPITAL	2022	51,492.11
EQUIPAMIENTO DEL CENTRO DE SALUD DE LA LOCALIDAD DE PUERTO ESCONDIDO	FASSA/1374/223257/2022	BEABA0122	FASSA CAPITAL	2022	51,492.11
EQUIPAMIENTO DEL HOSPITAL COMUNITARIO DE LA LOCALIDAD DE SANTA CATARINA JUQUILA	FASSA/1375/223258/2022	BEABA0122	FASSA CAPITAL	2022	51,492.11
EQUIPAMIENTO DEL CENTRO DE SALUD DE LA LOCALIDAD DE BAJOS DE CHILA	FASSA/1377/223260/2022	BEABA0122	FASSA CAPITAL	2022	51,492.11
EQUIPAMIENTO DEL HOSPITAL COMUNITARIO DE LA LOCALIDAD DE SANTA MARÍA HUATULCO	FASSA/1378/223261/2022	BEABA0122	FASSA CAPITAL	2022	51,492.11
EQUIPAMIENTO DEL CENTRO DE SALUD DE LA LOCALIDAD DE SANTO DOMINGO IXCATLÁN	FASSA/1380/223263/2022	BEABA0122	FASSA CAPITAL	2022	51,492.11
EQUIPAMIENTO DEL CENTRO DE SALUD DE LA LOCALIDAD DE ZOCOTEACA DE LEÓN	FASSA/1382/223265/2022	BEABA0122	FASSA CAPITAL	2022	51,492.11
EQUIPAMIENTO DEL CENTRO DE SALUD DE LA LOCALIDAD DE LÁZARO CÁRDENAS YUCUNICOCO	FASSA/1384/223267/2022	BEABA0122	FASSA CAPITAL	2022	51,492.11
EQUIPAMIENTO DEL CENTRO DE SALUD DE LA LOCALIDAD DE SAN LORENZO VICTORIA	FASSA/1386/223269/2022	BEABA0122	FASSA CAPITAL	2022	51,492.11
EQUIPAMIENTO DEL CENTRO DE SALUD CON SERVICIOS AMPLIADOS (CESSA) DE LA LOCALIDAD DE ASUNCIÓN NOCHIXTLÁN	FASSA/1388/223271/2022	BEABA0122	FASSA CAPITAL	2022	51,492.11
EQUIPAMIENTO DEL CENTRO DE SALUD DE LA LOCALIDAD DE SAN PEDRO COXCALTEPEC CÁNTAROS	FASSA/1389/223272/2022	BEABA0122	FASSA CAPITAL	2022	51,492.11
EQUIPAMIENTO DEL CENTRO DE SALUD DE LA LOCALIDAD DE TIERRA COLORADA	FASSA/1390/223273/2022	BEABA0122	FASSA CAPITAL	2022	51,492.11
EQUIPAMIENTO DEL CENTRO DE SALUD DE LA LOCALIDAD DE SAN MIGUEL AMATITLÁN	FASSA/1391/223274/2022	BEABA0122	FASSA CAPITAL	2022	51,492.11
EQUIPAMIENTO DEL CENTRO DE SALUD DE LA LOCALIDAD DE SANTA TERESA	FASSA/1392/223275/2022	BEABA0122	FASSA CAPITAL	2022	51,492.11

EQUIPAMIENTO DEL HOSPITAL GENERAL DE LA LOCALIDAD DE MALPICA	FASSA/1393/223276/2022	BEABA0122	FASSA CAPITAL	2022	51,492.11
EQUIPAMIENTO DEL CENTRO DE SALUD DE LA LOCALIDAD DE SAN BARTOLO YAUTEPEC	FASSA/1395/223278/2022	BEABA0122	FASSA CAPITAL	2022	51,492.11
EQUIPAMIENTO DEL CENTRO DE SALUD DE LA LOCALIDAD DE SAN PEDRO CAJONOS	FASSA/1397/223280/2022	BEABA0122	FASSA CAPITAL	2022	51,492.11
EQUIPAMIENTO DEL CENTRO DE SALUD DE LA LOCALIDAD DE SAN PABLO YAGANIZA	FASSA/1398/223281/2022	BEABA0122	FASSA CAPITAL	2022	51,492.11
EQUIPAMIENTO DEL CENTRO DE SALUD DE LA LOCALIDAD DE VILLA TALEA DE CASTRO	FASSA/1400/223283/2022	BEABA0122	FASSA CAPITAL	2022	51,492.11
EQUIPAMIENTO DEL CENTRO DE SALUD DE LA LOCALIDAD DE GUELATAO DE JUÁREZ	FASSA/1401/223284/2022	BEABA0122	FASSA CAPITAL	2022	51,492.11
EQUIPAMIENTO DEL CENTRO DE SALUD DE LA LOCALIDAD DE SAN PABLO MACUILTIANGUIS	FASSA/1402/223285/2022	BEABA0122	FASSA CAPITAL	2022	51,492.11
EQUIPAMIENTO DEL CENTRO DE SALUD DE LA LOCALIDAD DE ASUNCIÓN OCOTLÁN	FASSA/1492/223492/2022	BEABA0122	FASSA CAPITAL	2022	34,254.22
EQUIPAMIENTO DEL CENTRO DE SALUD DE LA LOCALIDAD DE CIÉNEGA DE ZIMATLÁN	FASSA/1493/223493/2022	BEABA0122	FASSA CAPITAL	2022	34,254.22
EQUIPAMIENTO DEL CENTRO DE SALUD DE LA LOCALIDAD DE CONCEPCIÓN PÁPALO	FASSA/1494/223494/2022	BEABA0122	FASSA CAPITAL	2022	34,254.22
EQUIPAMIENTO DEL CENTRO DE SALUD DE LA LOCALIDAD DE SAN ANDRÉS HIDALGO	FASSA/1495/223495/2022	BEABA0122	FASSA CAPITAL	2022	34,254.22
EQUIPAMIENTO DEL CENTRO DE SALUD DE LA LOCALIDAD DE MAGDALENA APASCO	FASSA/1496/223496/2022	BEABA0122	FASSA CAPITAL	2022	34,254.22
EQUIPAMIENTO DEL CENTRO DE SALUD DE LA LOCALIDAD DE MONJAS	FASSA/1497/223497/2022	BEABA0122	FASSA CAPITAL	2022	34,254.22
EQUIPAMIENTO DEL CENTRO DE SALUD DE LA LOCALIDAD DE LA PE	FASSA/1498/223498/2022	BEABA0122	FASSA CAPITAL	2022	34,254.22
EQUIPAMIENTO DEL CENTRO DE SALUD DE LA LOCALIDAD DE SAN JOSÉ DEL PROGRESO	FASSA/1499/223499/2022	BEABA0122	FASSA CAPITAL	2022	34,254.22
EQUIPAMIENTO DEL CENTRO DE SALUD DE LA LOCALIDAD DE SAN ANDRÉS ZAUTLA	FASSA/1500/223500/2022	BEABA0122	FASSA CAPITAL	2022	34,254.22
EQUIPAMIENTO DEL CENTRO DE SALUD DE LA LOCALIDAD DE SAN ANTONIO NANAHUATÍPAM	FASSA/1501/223501/2022	BEABA0122	FASSA CAPITAL	2022	34,254.22
EQUIPAMIENTO DEL CENTRO DE SALUD DE LA LOCALIDAD DE SAN BALTAZAR CHICHICÁPAM	FASSA/1502/223502/2022	BEABA0122	FASSA CAPITAL	2022	34,254.22
EQUIPAMIENTO DEL CENTRO DE SALUD DE LA LOCALIDAD DE SAN JERÓNIMO COATLÁN	FASSA/1503/223503/2022	BEABA0122	FASSA CAPITAL	2022	34,254.22
EQUIPAMIENTO DEL CENTRO DE SALUD DE LA LOCALIDAD DE SAN JERÓNIMO TECÓATL	FASSA/1504/223504/2022	BEABA0122	FASSA CAPITAL	2022	34,254.22
EQUIPAMIENTO DEL CENTRO DE SALUD DE LA LOCALIDAD DE SAN JUAN BAUTISTA GUELACHE	FASSA/1505/223505/2022	BEABA0122	FASSA CAPITAL	2022	34,254.22
EQUIPAMIENTO DEL CENTRO DE SALUD DE LA LOCALIDAD DE SAN MARTÍN TILCAJETE	FASSA/1506/223506/2022	BEABA0122	FASSA CAPITAL	2022	34,254.22
EQUIPAMIENTO DEL CENTRO DE SALUD DE LA LOCALIDAD DE SAN MATEO YOLOXOCHITLÁN	FASSA/1507/223507/2022	BEABA0122	FASSA CAPITAL	2022	34,254.22

EQUIPAMIENTO DEL CENTRO DE SALUD DE LA LOCALIDAD DE SAN MIGUEL COATLÁN	FASSA/1508/223508/2022	BEABA0122	FASSA CAPITAL	2022	34,254.22
EQUIPAMIENTO DEL CENTRO DE SALUD DE LA LOCALIDAD DE SAN MIGUEL EJUTLA	FASSA/1509/223509/2022	BEABA0122	FASSA CAPITAL	2022	34,254.22
EQUIPAMIENTO DEL CENTRO DE SALUD DE LA LOCALIDAD DE SAN MIGUEL MIXTEPEC	FASSA/1510/223510/2022	BEABA0122	FASSA CAPITAL	2022	35,192.08
EQUIPAMIENTO DEL CENTRO DE SALUD DE LA LOCALIDAD DE SAN PEDRO MÁRTIR	FASSA/1511/223511/2022	BEABA0122	FASSA CAPITAL	2022	34,254.22
EQUIPAMIENTO DEL CENTRO DE SALUD DE LA LOCALIDAD DE SAN RAYMUNDO JALPAN	FASSA/1512/223512/2022	BEABA0122	FASSA CAPITAL	2022	34,254.22
EQUIPAMIENTO DEL CENTRO DE SALUD DE LA LOCALIDAD DE SAN SEBASTIÁN RÍO HONDO	FASSA/1513/223513/2022	BEABA0122	FASSA CAPITAL	2022	34,254.22
EQUIPAMIENTO DEL CENTRO DE SALUD DE LA LOCALIDAD DE SANTA CATARINA CUIXTLA	FASSA/1514/223514/2022	BEABA0122	FASSA CAPITAL	2022	34,254.22
EQUIPAMIENTO DEL CENTRO DE SALUD DE LA LOCALIDAD DE SANTA CATARINA QUIANÉ	FASSA/1515/223515/2022	BEABA0122	FASSA CAPITAL	2022	34,254.22
EQUIPAMIENTO DEL CENTRO DE SALUD DE LA LOCALIDAD DE SANTA INÉS YATZEHE	FASSA/1516/223516/2022	BEABA0122	FASSA CAPITAL	2022	34,254.22
EQUIPAMIENTO DEL CENTRO DE SALUD DE LA LOCALIDAD DE SANTA MARÍA LA ASUNCIÓN	FASSA/1517/223517/2022	BEABA0122	FASSA CAPITAL	2022	34,254.22
EQUIPAMIENTO DEL CENTRO DE SALUD DE LA LOCALIDAD DE SANTA MARÍA COYOTEPEC	FASSA/1518/223518/2022	BEABA0122	FASSA CAPITAL	2022	34,254.22
EQUIPAMIENTO DEL CENTRO DE SALUD DE LA LOCALIDAD DE SANTA MARÍA OZOLOTEPEC	FASSA/1519/223519/2022	BEABA0122	FASSA CAPITAL	2022	34,254.22
EQUIPAMIENTO DEL CENTRO DE SALUD DE LA LOCALIDAD DE SANTA MARÍA TECOMAVACA	FASSA/1520/223797/2022	BEABA0122	FASSA CAPITAL	2022	34,254.22
EQUIPAMIENTO DEL CENTRO DE SALUD DE LA LOCALIDAD DE SANTO DOMINGO TOMALTEPEC	FASSA/1521/223798/2022	BEABA0122	FASSA CAPITAL	2022	34,254.22
EQUIPAMIENTO DEL CENTRO DE SALUD DE LA LOCALIDAD DE SANTO TOMÁS JALIEZA	FASSA/1522/223520/2022	BEABA0122	FASSA CAPITAL	2022	34,254.22
EQUIPAMIENTO DEL CENTRO DE SALUD DE LA LOCALIDAD DE SANTO TOMÁS MAZALTEPEC	FASSA/1523/223521/2022	BEABA0122	FASSA CAPITAL	2022	34,254.22
EQUIPAMIENTO DEL CENTRO DE SALUD DE LA LOCALIDAD DE VALERIO TRUJANO	FASSA/1524/223522/2022	BEABA0122	FASSA CAPITAL	2022	34,254.22
EQUIPAMIENTO DEL CENTRO DE SALUD DE LA LOCALIDAD DE SANTA CRUZ XOXOCOTLÁN (COLONIA LA PAZ)	FASSA/1525/223523/2022	BEABA0122	FASSA CAPITAL	2022	34,254.22
EQUIPAMIENTO DEL CENTRO DE SALUD DE LA LOCALIDAD DE SANTA CRUZ XOXOCOTLÁN (NAZARENO XOXO)	FASSA/1526/223524/2022	BEABA0122	FASSA CAPITAL	2022	34,254.22
EQUIPAMIENTO DEL CENTRO DE SALUD DE LA LOCALIDAD DE VILLA DE ZAACHILA (COLONIA GUILLERMO GONZÁLEZ GUARDADO)	FASSA/1527/223525/2022	BEABA0122	FASSA CAPITAL	2022	34,254.22
EQUIPAMIENTO DEL CENTRO DE SALUD DE LA LOCALIDAD DE SAN FRANCISCO TUTLA	FASSA/1528/223526/2022	BEABA0122	FASSA CAPITAL	2022	34,254.22
EQUIPAMIENTO DEL CENTRO DE SALUD DE LA LOCALIDAD DE SAN JUAN BAUTISTA LA RAYA	FASSA/1529/223527/2022	BEABA0122	FASSA CAPITAL	2022	34,254.22

EQUIPAMIENTO DEL CENTRO DE SALUD DE LA LOCALIDAD DE OAXACA DE JUÁREZ (SAN JUAN CHAPULTEPEC)	FASSA/1530/223528/2022	BEABA0122	FASSA CAPITAL	2022	34,254.22
EQUIPAMIENTO DEL CENTRO DE SALUD DE LA LOCALIDAD DE SAN AGUSTÍN DE LAS JUNTAS	FASSA/1531/223529/2022	BEABA0122	FASSA CAPITAL	2022	34,254.22
EQUIPAMIENTO DEL CENTRO DE SALUD DE LA LOCALIDAD DE SAN AGUSTÍN LOXICHA	FASSA/1532/223530/2022	BEABA0122	FASSA CAPITAL	2022	34,254.22
EQUIPAMIENTO DEL CENTRO DE SALUD DE LA LOCALIDAD DE SAN ANDRÉS HUAYÁPAM	FASSA/1533/223531/2022	BEABA0122	FASSA CAPITAL	2022	34,254.22
EQUIPAMIENTO DEL CENTRO DE SALUD DE LA LOCALIDAD DE SAN ANTONINO CASTILLO VELASCO	FASSA/1534/223532/2022	BEABA0122	FASSA CAPITAL	2022	34,254.22
EQUIPAMIENTO DEL CENTRO DE SALUD DE LA LOCALIDAD DE REYES MANTECÓN	FASSA/1535/223533/2022	BEABA0122	FASSA CAPITAL	2022	34,254.22
EQUIPAMIENTO DEL CENTRO DE SALUD DE LA LOCALIDAD DE SAN FELIPE TEJALÁPAM	FASSA/1536/223534/2022	BEABA0122	FASSA CAPITAL	2022	34,254.22
EQUIPAMIENTO DEL CENTRO DE SALUD DE LA LOCALIDAD DE SAN LORENZO CACAOATEPEC	FASSA/1537/223535/2022	BEABA0122	FASSA CAPITAL	2022	34,254.22
EQUIPAMIENTO DEL CENTRO DE SALUD DE LA LOCALIDAD DE SAN PABLO HUITZO	FASSA/1538/223536/2022	BEABA0122	FASSA CAPITAL	2022	34,254.22
EQUIPAMIENTO DEL CENTRO DE SALUD DE LA LOCALIDAD DE SAN PEDRO APOSTOL	FASSA/1539/223537/2022	BEABA0122	FASSA CAPITAL	2022	34,254.22
EQUIPAMIENTO DEL CENTRO DE SALUD DE LA LOCALIDAD DE SAN SEBASTIÁN TUTLA	FASSA/1540/223538/2022	BEABA0122	FASSA CAPITAL	2022	34,254.22
EQUIPAMIENTO DEL CENTRO DE SALUD DE LA LOCALIDAD DE SANTA CATARINA LOXICHA	FASSA/1541/223539/2022	BEABA0122	FASSA CAPITAL	2022	34,254.22
EQUIPAMIENTO DEL CENTRO DE SALUD DE LA LOCALIDAD DE SANTA GERTRUDIS	FASSA/1542/223540/2022	BEABA0122	FASSA CAPITAL	2022	34,254.22
EQUIPAMIENTO DEL CENTRO DE SALUD DE LA LOCALIDAD DE SANTA LUCÍA OCOTLÁN	FASSA/1543/223541/2022	BEABA0122	FASSA CAPITAL	2022	34,254.22
EQUIPAMIENTO DEL CENTRO DE SALUD DE LA LOCALIDAD DE AYOQUEZCO DE ALDAMA	FASSA/1544/223542/2022	BEABA0122	FASSA CAPITAL	2022	34,254.22
EQUIPAMIENTO DEL CENTRO DE SALUD DE LA LOCALIDAD DE SANTIAGO SUCHILQUITONGO	FASSA/1545/223543/2022	BEABA0122	FASSA CAPITAL	2022	34,254.22
EQUIPAMIENTO DEL CENTRO DE SALUD DE LA LOCALIDAD DE SAN VICENTE COATLÁN	FASSA/1546/223544/2022	BEABA0122	FASSA CAPITAL	2022	34,254.22
EQUIPAMIENTO DEL CENTRO DE SALUD DE LA LOCALIDAD DE SOLEDAD ETLA	FASSA/1547/223545/2022	BEABA0122	FASSA CAPITAL	2022	34,254.22
EQUIPAMIENTO DEL CENTRO DE SALUD DE LA LOCALIDAD DE OAXACA DE JUÁREZ (LOMAS DE SAN JACINTO)	FASSA/1548/223546/2022	BEABA0122	FASSA CAPITAL	2022	34,254.22
EQUIPAMIENTO DEL CENTRO DE SALUD DE LA LOCALIDAD DE VIGUERA (TRINIDAD DE VIGUERA)	FASSA/1549/223547/2022	BEABA0122	FASSA CAPITAL	2022	34,254.22
EQUIPAMIENTO DEL CENTRO DE SALUD DE LA LOCALIDAD DE NAZARENO ETLA	FASSA/1550/223548/2022	BEABA0122	FASSA CAPITAL	2022	34,254.22
EQUIPAMIENTO DEL CENTRO DE SALUD DE LA LOCALIDAD DE REYES ETLA	FASSA/1551/223549/2022	BEABA0122	FASSA CAPITAL	2022	34,254.22

EQUIPAMIENTO DEL CENTRO DE SALUD DE LA LOCALIDAD DE VICENTE GUERRERO	FASSA/1552/223550/2022	BEABA0122	FASSA CAPITAL	2022	34,254.22
EQUIPAMIENTO DEL CENTRO DE SALUD DE LA LOCALIDAD DE OAXACA DE JUÁREZ (SAN FELIPE DEL AGUA)	FASSA/1553/223551/2022	BEABA0122	FASSA CAPITAL	2022	34,254.22
EQUIPAMIENTO DEL CENTRO DE SALUD DE LA LOCALIDAD DE SAN AGUSTÍN YATARENI	FASSA/1554/223552/2022	BEABA0122	FASSA CAPITAL	2022	34,254.22
EQUIPAMIENTO DEL CENTRO DE SALUD DE LA LOCALIDAD DE GUADALUPE ETLA	FASSA/1555/223553/2022	BEABA0122	FASSA CAPITAL	2022	34,254.22
EQUIPAMIENTO DEL CENTRO DE SALUD DE LA LOCALIDAD DE SANTA MARÍA DEL TULE (FRACCIONAMIENTO EL RETIRO)	FASSA/1556/223554/2022	BEABA0122	FASSA CAPITAL	2022	34,254.22
EQUIPAMIENTO DEL CENTRO DE SALUD DE LA LOCALIDAD DE OAXACA DE JUÁREZ (COLONIA AMÉRICA)	FASSA/1557/223555/2022	BEABA0122	FASSA CAPITAL	2022	34,254.22
EQUIPAMIENTO DEL CENTRO DE SALUD DE LA LOCALIDAD DE SAN BARTOLO COYOTEPEC	FASSA/1558/223556/2022	BEABA0122	FASSA CAPITAL	2022	34,254.22
EQUIPAMIENTO DEL CENTRO DE SALUD DE LA LOCALIDAD DE VILLA DE ETLA	FASSA/1559/223557/2022	BEABA0122	FASSA CAPITAL	2022	34,254.22
EQUIPAMIENTO DEL CENTRO DE SALUD DE LA LOCALIDAD DE SANTA MARÍA ATZOMPA	FASSA/1560/223558/2022	BEABA0122	FASSA CAPITAL	2022	34,254.22
EQUIPAMIENTO DEL CENTRO DE SALUD DE LA LOCALIDAD DE VILLA DE ZAACHILA	FASSA/1561/223559/2022	BEABA0122	FASSA CAPITAL	2022	34,254.22
EQUIPAMIENTO DEL CENTRO DE SALUD DE LA LOCALIDAD DE OAXACA DE JUÁREZ (SAN MARTÍN MEXICAPAM)	FASSA/1562/223560/2022	BEABA0122	FASSA CAPITAL	2022	34,254.22
EQUIPAMIENTO DEL CENTRO DE SALUD DE LA LOCALIDAD DE OCOTLÁN DE MORELOS	FASSA/1563/223561/2022	BEABA0122	FASSA CAPITAL	2022	34,254.22
EQUIPAMIENTO DEL CENTRO DE SALUD DE LA LOCALIDAD DE EL ROSARIO (FRACCIONAMIENTO EL ROSARIO)	FASSA/1564/223562/2022	BEABA0122	FASSA CAPITAL	2022	34,254.22
EQUIPAMIENTO DEL CENTRO DE SALUD DE LA LOCALIDAD DE ZIMATLÁN DE ÁLVAREZ	FASSA/1565/223563/2022	BEABA0122	FASSA CAPITAL	2022	34,254.22
EQUIPAMIENTO DEL CENTRO DE SALUD DE LA LOCALIDAD DE OAXACA DE JUÁREZ (EJIDO GUADALUPE VICTORIA)	FASSA/1566/223564/2022	BEABA0122	FASSA CAPITAL	2022	34,254.22
EQUIPAMIENTO DEL CENTRO DE SALUD DE LA LOCALIDAD DE SANTA CRUZ AMILPAS	FASSA/1567/223565/2022	BEABA0122	FASSA CAPITAL	2022	34,254.22
EQUIPAMIENTO DEL CENTRO DE SALUD DE LA LOCALIDAD DE SAN PABLO HUIXTEPEC	FASSA/1568/223566/2022	BEABA0122	FASSA CAPITAL	2022	34,254.22
EQUIPAMIENTO DEL CENTRO DE SALUD DE LA LOCALIDAD DE HEROICA CIUDAD DE EJUTLA DE CRESPO	FASSA/1569/223567/2022	BEABA0122	FASSA CAPITAL	2022	34,254.22
EQUIPAMIENTO DEL CENTRO DE SALUD DE LA LOCALIDAD DE OAXACA DE JUÁREZ (LA JOYA SAN MARTÍN MEXICAPAM)	FASSA/1570/223568/2022	BEABA0122	FASSA CAPITAL	2022	34,254.22
EQUIPAMIENTO DEL CENTRO DE SALUD DE LA LOCALIDAD DE OAXACA DE JUÁREZ (COLONIA VOLCANES)	FASSA/1571/223569/2022	BEABA0122	FASSA CAPITAL	2022	34,254.22
EQUIPAMIENTO DEL CENTRO DE SALUD DE LA LOCALIDAD DE SANTA CRUZ XOXOCOTLÁN	FASSA/1572/223570/2022	BEABA0122	FASSA CAPITAL	2022	34,254.22

EQUIPAMIENTO DEL CENTRO DE SALUD DE LA LOCALIDAD DE OAXACA DE JUÁREZ (COLONIA ESTRELLA)	FASSA/1573/223571/2022	BEABA0122	FASSA CAPITAL	2022	34,254.22
EQUIPAMIENTO DEL CENTRO DE SALUD DE LA LOCALIDAD DE SAN ANTONIO DE LA CAL	FASSA/1574/223572/2022	BEABA0122	FASSA CAPITAL	2022	34,254.22
EQUIPAMIENTO DEL CENTRO DE SALUD DE LA LOCALIDAD DE SAN MIGUEL SUCHIXTEPEC	FASSA/1575/223573/2022	BEABA0122	FASSA CAPITAL	2022	32,616.30
EQUIPAMIENTO DEL CENTRO DE SALUD URBANO NO. 1 DE LA LOCALIDAD DE OAXACA DE JUÁREZ	FASSA/1576/223574/2022	BEABA0122	FASSA CAPITAL	2022	34,254.22
EQUIPAMIENTO DEL CENTRO DE SALUD DE LA LOCALIDAD DE SANTA CRUZ LOXICHA	FASSA/1577/223575/2022	BEABA0122	FASSA CAPITAL	2022	34,254.22
EQUIPAMIENTO DEL CENTRO DE SALUD DE LA LOCALIDAD DE SAN ISIDRO MONJAS	FASSA/1578/223576/2022	BEABA0122	FASSA CAPITAL	2022	34,254.22
EQUIPAMIENTO DEL CENTRO DE SALUD DE LA LOCALIDAD DE SANTA CRUZ LACHIXOLANA	FASSA/1579/223577/2022	BEABA0122	FASSA CAPITAL	2022	34,254.22
EQUIPAMIENTO DEL CENTRO DE SALUD DE LA LOCALIDAD DE SANTIAGO SOCHILTEPEC	FASSA/1580/223578/2022	BEABA0122	FASSA CAPITAL	2022	34,254.22
EQUIPAMIENTO DEL CENTRO DE SALUD DE LA LOCALIDAD DE ZAPOTITLÁN DEL RÍO	FASSA/1581/223579/2022	BEABA0122	FASSA CAPITAL	2022	34,254.22
EQUIPAMIENTO DEL CENTRO DE SALUD DE LA LOCALIDAD DE SAN MIGUEL ETLA	FASSA/1582/223580/2022	BEABA0122	FASSA CAPITAL	2022	34,254.22
EQUIPAMIENTO DEL CENTRO DE SALUD DE LA LOCALIDAD DE ARRAZOLA	FASSA/1583/223581/2022	BEABA0122	FASSA CAPITAL	2022	34,254.22
EQUIPAMIENTO DEL CENTRO DE SALUD DE LA LOCALIDAD DE EL ROSARIO [BARRIO]	FASSA/1584/223582/2022	BEABA0122	FASSA CAPITAL	2022	34,254.22
EQUIPAMIENTO DEL CENTRO DE SALUD DE LA LOCALIDAD DE PUEBLO NUEVO PARTE ALTA	FASSA/1585/223583/2022	BEABA0122	FASSA CAPITAL	2022	34,254.22
EQUIPAMIENTO DEL CENTRO DE SALUD DE LA LOCALIDAD DE SAN JERÓNIMO YAHUICHE	FASSA/1586/223584/2022	BEABA0122	FASSA CAPITAL	2022	34,254.22
EQUIPAMIENTO DEL CENTRO DE SALUD DE LA LOCALIDAD DE SAN FRANCISCO JAVIER	FASSA/1587/223585/2022	BEABA0122	FASSA CAPITAL	2022	34,254.22
EQUIPAMIENTO DEL CENTRO DE SALUD CON SERVICIOS AMPLIADOS (CESSA) DE LA LOCALIDAD DE SAN JACINTO AMILPAS	FASSA/1588/223586/2022	BEABA0122	FASSA CAPITAL	2022	34,254.22
EQUIPAMIENTO DEL CENTRO DE SALUD CON SERVICIOS AMPLIADOS (CESSA) DE LA LOCALIDAD DE SAN FRANCISCO TELIXTLAHUACA	FASSA/1589/223587/2022	BEABA0122	FASSA CAPITAL	2022	34,254.22
EQUIPAMIENTO DEL CENTRO DE SALUD CON SERVICIOS AMPLIADOS (CESSA) DE LA LOCALIDAD DE TLALIXTAC DE CABRERA	FASSA/1590/223588/2022	BEABA0122	FASSA CAPITAL	2022	34,254.22
EQUIPAMIENTO DE LA CLÍNICA DE ESPECIALIDADES ODONTOLÓGICAS DE LA LOCALIDAD DE SAN BARTOLO COYOTEPEC	FASSA/1591/223589/2022	BEABA0122	FASSA CAPITAL	2022	279,114.56
EQUIPAMIENTO DEL CENTRO DE SALUD DE LA LOCALIDAD DE ASUNCIÓN TLACOLULITA	FASSA/1592/223590/2022	BEABA0122	FASSA CAPITAL	2022	34,254.22
EQUIPAMIENTO DEL CENTRO DE SALUD DE LA LOCALIDAD DE ÁLVARO OBREGÓN	FASSA/1593/223591/2022	BEABA0122	FASSA CAPITAL	2022	34,254.22

EQUIPAMIENTO DEL CENTRO DE SALUD DE LA LOCALIDAD DE CHICAPA DE CASTRO	FASSA/1594/223592/2022	BEABA0122	FASSA CAPITAL	2022	34,254.22
EQUIPAMIENTO DEL CENTRO DE SALUD DE LA LOCALIDAD DE LA VENTOSA	FASSA/1595/223593/2022	BEABA0122	FASSA CAPITAL	2022	34,254.22
EQUIPAMIENTO DEL CENTRO DE SALUD DE LA LOCALIDAD DE MAGDALENA TEQUISISTLÁN	FASSA/1596/223594/2022	BEABA0122	FASSA CAPITAL	2022	34,254.22
EQUIPAMIENTO DEL CENTRO DE SALUD DE LA LOCALIDAD DE SAN PEDRO COMITANCILLO	FASSA/1597/223595/2022	BEABA0122	FASSA CAPITAL	2022	34,254.22
EQUIPAMIENTO DEL CENTRO DE SALUD DE LA LOCALIDAD DE SANTIAGO ASTATA	FASSA/1598/223596/2022	BEABA0122	FASSA CAPITAL	2022	34,254.22
EQUIPAMIENTO DEL CENTRO DE SALUD DE LA LOCALIDAD DE JUCHITÁN DE ZARAGOZA (COLONIA RODRIGO CARRASCO)	FASSA/1599/223597/2022	BEABA0122	FASSA CAPITAL	2022	34,254.22
EQUIPAMIENTO DEL CENTRO DE SALUD DE LA LOCALIDAD DE SALINA CRUZ (COLONIA HUGO MAYORAL)	FASSA/1600/223598/2022	BEABA0122	FASSA CAPITAL	2022	34,254.22
EQUIPAMIENTO DEL CENTRO DE SALUD DE LA LOCALIDAD DE SANTO DOMINGO TEHUANTEPEC (COLONIA BENITO JUÁREZ)	FASSA/1601/223599/2022	BEABA0122	FASSA CAPITAL	2022	34,254.22
EQUIPAMIENTO DEL CENTRO DE SALUD DE LA LOCALIDAD DE SANTA MARÍA XADANI	FASSA/1602/223600/2022	BEABA0122	FASSA CAPITAL	2022	34,254.22
EQUIPAMIENTO DEL CENTRO DE SALUD DE LA LOCALIDAD DE ASUNCIÓN IXTALTEPEC	FASSA/1603/223601/2022	BEABA0122	FASSA CAPITAL	2022	34,254.22
EQUIPAMIENTO DEL CENTRO DE SALUD DE LA LOCALIDAD DE CIUDAD IXTEPEC (COLONIA EMILIANO ZAPATA)	FASSA/1604/223602/2022	BEABA0122	FASSA CAPITAL	2022	34,254.22
EQUIPAMIENTO DEL CENTRO DE SALUD DE LA LOCALIDAD DE SAN MATEO DEL MAR	FASSA/1605/223603/2022	BEABA0122	FASSA CAPITAL	2022	34,254.22
EQUIPAMIENTO DEL CENTRO DE SALUD DE LA LOCALIDAD DE SANTA MARÍA MIXTEQUILLA	FASSA/1606/223604/2022	BEABA0122	FASSA CAPITAL	2022	34,254.22
EQUIPAMIENTO DEL CENTRO DE SALUD DE LA LOCALIDAD DE CHAHUITES	FASSA/1607/223605/2022	BEABA0122	FASSA CAPITAL	2022	34,254.22
EQUIPAMIENTO DEL CENTRO DE SALUD DE LA LOCALIDAD DE EL ESPINAL	FASSA/1608/223606/2022	BEABA0122	FASSA CAPITAL	2022	34,254.22
EQUIPAMIENTO DEL CENTRO DE SALUD DE LA LOCALIDAD DE SANTA MARÍA GUIENAGATI	FASSA/1609/223607/2022	BEABA0122	FASSA CAPITAL	2022	34,254.22
EQUIPAMIENTO DEL CENTRO DE SALUD DE LA LOCALIDAD DE SANTIAGO NILTEPEC	FASSA/1610/223608/2022	BEABA0122	FASSA CAPITAL	2022	34,254.22
EQUIPAMIENTO DEL CENTRO DE SALUD DE LA LOCALIDAD DE SANTO DOMINGO ZANATEPEC	FASSA/1611/223609/2022	BEABA0122	FASSA CAPITAL	2022	34,254.22
EQUIPAMIENTO DEL CENTRO DE SALUD DE LA LOCALIDAD DE UNIÓN HIDALGO	FASSA/1612/223610/2022	BEABA0122	FASSA CAPITAL	2022	34,254.22
EQUIPAMIENTO DEL CENTRO DE SALUD DE LA LOCALIDAD DE JUCHITÁN DE ZARAGOZA (COLONIA GUSTAVO PINEDA)	FASSA/1613/223611/2022	BEABA0122	FASSA CAPITAL	2022	34,254.22
EQUIPAMIENTO DEL CENTRO DE SALUD DE LA LOCALIDAD DE PALOMARES	FASSA/1614/223612/2022	BEABA0122	FASSA CAPITAL	2022	34,254.22

EQUIPAMIENTO DEL CENTRO DE SALUD DE LA LOCALIDAD DE CIUDAD IXTEPEC	FASSA/1615/223613/2022	BEABA0122	FASSA CAPITAL	2022	34,254.22
EQUIPAMIENTO DEL CENTRO DE SALUD DE LA LOCALIDAD DE SANTA MARÍA JALAPA DEL MARQUÉS	FASSA/1616/223614/2022	BEABA0122	FASSA CAPITAL	2022	34,254.22
EQUIPAMIENTO DEL CENTRO DE SALUD DE LA LOCALIDAD DE JUCHITÁN DE ZARAGOZA (5A. SECCIÓN)	FASSA/1617/223615/2022	BEABA0122	FASSA CAPITAL	2022	34,254.22
EQUIPAMIENTO DEL CENTRO DE SALUD DE LA LOCALIDAD DE MATÍAS ROMERO AVENDAÑO	FASSA/1618/223616/2022	BEABA0122	FASSA CAPITAL	2022	34,254.22
EQUIPAMIENTO DEL CENTRO DE SALUD DE LA LOCALIDAD DE SALINA CRUZ	FASSA/1619/223617/2022	BEABA0122	FASSA CAPITAL	2022	34,254.22
EQUIPAMIENTO DEL CENTRO DE SALUD DE LA LOCALIDAD DE GUADALUPE	FASSA/1620/223618/2022	BEABA0122	FASSA CAPITAL	2022	34,254.22
EQUIPAMIENTO DEL CENTRO DE SALUD DE LA LOCALIDAD DE EL PORVENIR	FASSA/1621/223619/2022	BEABA0122	FASSA CAPITAL	2022	34,254.22
EQUIPAMIENTO DEL CENTRO DE SALUD DE LA LOCALIDAD DE GUIGOVELAGA	FASSA/1622/223620/2022	BEABA0122	FASSA CAPITAL	2022	34,254.22
EQUIPAMIENTO DEL CENTRO DE SALUD DE LA LOCALIDAD DE BARRA DE LA CRUZ	FASSA/1623/223621/2022	BEABA0122	FASSA CAPITAL	2022	34,254.22
EQUIPAMIENTO DEL CENTRO DE SALUD DE LA LOCALIDAD DE RÍO SECO	FASSA/1624/223622/2022	BEABA0122	FASSA CAPITAL	2022	34,254.22
EQUIPAMIENTO DEL CENTRO DE SALUD CON SERVICIOS AMPLIADOS (CESSA) DE LA LOCALIDAD DE SAN FRANCISCO IXHUATÁN	FASSA/1625/223623/2022	BEABA0122	FASSA CAPITAL	2022	34,254.22
EQUIPAMIENTO DEL CENTRO DE SALUD CON SERVICIOS AMPLIADOS (CESSA) DE LA LOCALIDAD DE SANTO DOMINGO TEHUANTEPEC	FASSA/1626/223624/2022	BEABA0122	FASSA CAPITAL	2022	34,254.22
EQUIPAMIENTO DEL CENTRO DE SALUD DE LA LOCALIDAD DE SAN PEDRO IXCATLÁN	FASSA/1627/223625/2022	BEABA0122	FASSA CAPITAL	2022	34,254.22
EQUIPAMIENTO DEL CENTRO DE SALUD DE LA LOCALIDAD DE SAN FELIPE JALAPA DE DÍAZ	FASSA/1628/223626/2022	BEABA0122	FASSA CAPITAL	2022	34,254.22
EQUIPAMIENTO DEL CENTRO DE SALUD DE LA LOCALIDAD DE SAN FELIPE USILA	FASSA/1629/223627/2022	BEABA0122	FASSA CAPITAL	2022	34,254.22
EQUIPAMIENTO DEL CENTRO DE SALUD DE LA LOCALIDAD DE VICENTE CAMALOTE	FASSA/1630/223628/2022	BEABA0122	FASSA CAPITAL	2022	34,254.22
EQUIPAMIENTO DEL CENTRO DE SALUD DE LA LOCALIDAD DE ACATLÁN DE PÉREZ FIGUEROA	FASSA/1631/223629/2022	BEABA0122	FASSA CAPITAL	2022	34,254.22
EQUIPAMIENTO DEL CENTRO DE SALUD DE LA LOCALIDAD DE COSOLAPA	FASSA/1632/223630/2022	BEABA0122	FASSA CAPITAL	2022	34,254.22
EQUIPAMIENTO DEL CENTRO DE SALUD DE LA LOCALIDAD DE SAN JUAN BAUTISTA TUXTEPEC (LOMA ALTA)	FASSA/1633/223631/2022	BEABA0122	FASSA CAPITAL	2022	34,254.22
EQUIPAMIENTO DEL CENTRO DE SALUD DE LA LOCALIDAD DE MACÍN CHICO	FASSA/1634/223632/2022	BEABA0122	FASSA CAPITAL	2022	34,254.22
EQUIPAMIENTO DEL CENTRO DE SALUD DE LA LOCALIDAD DE LA TRINIDAD	FASSA/1635/223633/2022	BEABA0122	FASSA CAPITAL	2022	34,254.22
EQUIPAMIENTO DEL CENTRO DE SALUD DE LA LOCALIDAD DE EL CEDRAL	FASSA/1636/223634/2022	BEABA0122	FASSA CAPITAL	2022	34,254.22

EQUIPAMIENTO DEL CENTRO DE SALUD DE LA LOCALIDAD DE ARROYO CHOÁPAM	FASSA/1637/223635/2022	BEABA0122	FASSA CAPITAL	2022	34,254.22
EQUIPAMIENTO DEL CENTRO DE SALUD CON SERVICIOS AMPLIADOS (CESSA) DE LA LOCALIDAD DE SAN LUCAS OJITLÁN	FASSA/1638/223636/2022	BEABA0122	FASSA CAPITAL	2022	38,256.22
EQUIPAMIENTO DEL CENTRO DE SALUD DE LA LOCALIDAD DE SAN JUAN BAUTISTA LO DE SOTO	FASSA/1639/223637/2022	BEABA0122	FASSA CAPITAL	2022	34,254.22
EQUIPAMIENTO DEL CENTRO DE SALUD DE LA LOCALIDAD DE SAN MIGUEL DEL PUERTO	FASSA/1640/223638/2022	BEABA0122	FASSA CAPITAL	2022	34,254.22
EQUIPAMIENTO DEL CENTRO DE SALUD DE LA LOCALIDAD DE SANTA MARÍA TONAMECA	FASSA/1641/223639/2022	BEABA0122	FASSA CAPITAL	2022	34,254.22
EQUIPAMIENTO DEL CENTRO DE SALUD DE LA LOCALIDAD DE SAN ANDRÉS HUAXPALTEPEC	FASSA/1642/223640/2022	BEABA0122	FASSA CAPITAL	2022	34,254.22
EQUIPAMIENTO DEL CENTRO DE SALUD DE LA LOCALIDAD DE SAN GABRIEL MIXTEPEC	FASSA/1643/223641/2022	BEABA0122	FASSA CAPITAL	2022	34,254.22
EQUIPAMIENTO DEL CENTRO DE SALUD DE LA LOCALIDAD DE SAN JUAN CACAHUATEPEC	FASSA/1644/223642/2022	BEABA0122	FASSA CAPITAL	2022	34,254.22
EQUIPAMIENTO DEL CENTRO DE SALUD DE LA LOCALIDAD DE BAJOS DE CHILA	FASSA/1645/223643/2022	BEABA0122	FASSA CAPITAL	2022	34,254.22
EQUIPAMIENTO DEL CENTRO DE SALUD DE LA LOCALIDAD DE SANTA MARÍA COLOTEPEC	FASSA/1646/223644/2022	BEABA0122	FASSA CAPITAL	2022	34,254.22
EQUIPAMIENTO DEL CENTRO DE SALUD DE LA LOCALIDAD DE SANTA MARÍA HUAZOLITLÁN	FASSA/1647/223645/2022	BEABA0122	FASSA CAPITAL	2022	34,254.22
EQUIPAMIENTO DEL CENTRO DE SALUD DE LA LOCALIDAD DE SANTIAGO YAITEPEC	FASSA/1648/223646/2022	BEABA0122	FASSA CAPITAL	2022	34,254.22
EQUIPAMIENTO DEL CENTRO DE SALUD DE LA LOCALIDAD DE SANTA MARÍA COLOTEPEC (COLONIA LÁZARO CÁRDENAS)	FASSA/1649/223647/2022	BEABA0122	FASSA CAPITAL	2022	34,254.22
EQUIPAMIENTO DEL CENTRO DE SALUD DE LA LOCALIDAD DE SAN JUAN LACHAO	FASSA/1650/223648/2022	BEABA0122	FASSA CAPITAL	2022	34,254.22
EQUIPAMIENTO DEL CENTRO DE SALUD DE LA LOCALIDAD DE SAN JUAN COLORADO	FASSA/1651/223649/2022	BEABA0122	FASSA CAPITAL	2022	34,254.22
EQUIPAMIENTO DEL CENTRO DE SALUD DE LA LOCALIDAD DE RÍO GRANDE O PIEDRA PARADA	FASSA/1652/223650/2022	BEABA0122	FASSA CAPITAL	2022	34,254.22
EQUIPAMIENTO DEL CENTRO DE SALUD DE LA LOCALIDAD DE PUERTO ESCONDIDO	FASSA/1654/223651/2022	BEABA0122	FASSA CAPITAL	2022	34,254.22
EQUIPAMIENTO DEL CENTRO DE SALUD DE LA LOCALIDAD DE SANTIAGO PINOTEPA NACIONAL	FASSA/1655/223652/2022	BEABA0122	FASSA CAPITAL	2022	34,254.22
EQUIPAMIENTO DEL CENTRO DE SALUD DE LA LOCALIDAD DE SAN JOSÉ MANIALTEPEC	FASSA/1656/223653/2022	BEABA0122	FASSA CAPITAL	2022	34,254.22
EQUIPAMIENTO DEL CENTRO DE SALUD DE LA LOCALIDAD DE SAN FRANCISCO COZOALTEPEC	FASSA/1657/223654/2022	BEABA0122	FASSA CAPITAL	2022	34,254.22
EQUIPAMIENTO DEL CENTRO DE SALUD DE LA LOCALIDAD DE SAN FELIPE LACHILLÓ	FASSA/1658/223655/2022	BEABA0122	FASSA CAPITAL	2022	34,254.22
EQUIPAMIENTO DEL CENTRO DE SALUD DE LA LOCALIDAD DE SAN PEDRO TULIXTLAHUACA	FASSA/1659/223656/2022	BEABA0122	FASSA CAPITAL	2022	34,254.22

EQUIPAMIENTO DEL CENTRO DE SALUD CON SERVICIOS AMPLIADOS (CESSA) DE LA LOCALIDAD DE SAN PEDRO MIXTEPEC DISTRITO 22	FASSA/1660/223657/2022	BEABA0122	FASSA CAPITAL	2022	34,254.22
EQUIPAMIENTO DEL CENTRO DE SALUD CON SERVICIOS AMPLIADOS (CESSA) DE LA LOCALIDAD DE SAN PEDRO POCHUTLA	FASSA/1661/223658/2022	BEABA0122	FASSA CAPITAL	2022	34,254.22
EQUIPAMIENTO DEL CENTRO DE SALUD CON SERVICIOS AMPLIADOS (CESSA) DE LA LOCALIDAD DE VILLA DE TUTUTEPEC	FASSA/1662/223659/2022	BEABA0122	FASSA CAPITAL	2022	34,254.22
EQUIPAMIENTO DEL CENTRO DE SALUD CON SERVICIOS AMPLIADOS (CESSA) DE LA LOCALIDAD DE CRUCECITA	FASSA/1663/223660/2022	BEABA0122	FASSA CAPITAL	2022	34,254.22
EQUIPAMIENTO DEL CENTRO DE SALUD CON SERVICIOS AMPLIADOS (CESSA) DE LA LOCALIDAD DE PINOTEPA DE DON LUIS	FASSA/1664/223661/2022	BEABA0122	FASSA CAPITAL	2022	34,254.22
EQUIPAMIENTO DEL CENTRO DE SALUD DE LA LOCALIDAD DE GUADALUPE DE RAMÍREZ	FASSA/1665/223662/2022	BEABA0122	FASSA CAPITAL	2022	34,254.22
EQUIPAMIENTO DEL CENTRO DE SALUD DE LA LOCALIDAD DE SAN ANDRÉS CABECERA NUEVA	FASSA/1666/223663/2022	BEABA0122	FASSA CAPITAL	2022	34,254.22
EQUIPAMIENTO DEL CENTRO DE SALUD DE LA LOCALIDAD DE SAN JUAN BAUTISTA COIXTLAHUACA	FASSA/1667/223799/2022	BEABA0122	FASSA CAPITAL	2022	34,254.22
EQUIPAMIENTO DEL CENTRO DE SALUD DE LA LOCALIDAD DE SAN LORENZO VICTORIA	FASSA/1668/223664/2022	BEABA0122	FASSA CAPITAL	2022	34,254.22
EQUIPAMIENTO DEL CENTRO DE SALUD DE LA LOCALIDAD DE SAN MARTÍN ITUNYOSO	FASSA/1669/223665/2022	BEABA0122	FASSA CAPITAL	2022	34,254.22
EQUIPAMIENTO DEL CENTRO DE SALUD DE LA LOCALIDAD DE SAN MIGUEL ACHIUTLA	FASSA/1670/223666/2022	BEABA0122	FASSA CAPITAL	2022	34,254.22
EQUIPAMIENTO DEL CENTRO DE SALUD DE LA LOCALIDAD DE SAN MIGUEL AMATITLÁN	FASSA/1671/223667/2022	BEABA0122	FASSA CAPITAL	2022	34,254.22
EQUIPAMIENTO DEL CENTRO DE SALUD DE LA LOCALIDAD DE SAN MIGUEL EL GRANDE	FASSA/1672/223668/2022	BEABA0122	FASSA CAPITAL	2022	34,254.22
EQUIPAMIENTO DEL CENTRO DE SALUD DE LA LOCALIDAD DE SAN MIGUEL HUAUTLA	FASSA/1673/223669/2022	BEABA0122	FASSA CAPITAL	2022	34,254.22
EQUIPAMIENTO DEL CENTRO DE SALUD DE LA LOCALIDAD DE SAN MIGUEL TLACOTEPEC	FASSA/1674/223670/2022	BEABA0122	FASSA CAPITAL	2022	34,254.22
EQUIPAMIENTO DEL CENTRO DE SALUD DE LA LOCALIDAD DE SAN PEDRO COXCALTEPEC CÁNTAROS	FASSA/1675/223671/2022	BEABA0122	FASSA CAPITAL	2022	34,254.22
EQUIPAMIENTO DEL CENTRO DE SALUD DE LA LOCALIDAD DE SAN PEDRO Y SAN PABLO TEPOSCOLULA	FASSA/1676/223672/2022	BEABA0122	FASSA CAPITAL	2022	34,254.22
EQUIPAMIENTO DEL CENTRO DE SALUD DE LA LOCALIDAD DE SANTA CATARINA TICUÁ	FASSA/1677/223673/2022	BEABA0122	FASSA CAPITAL	2022	34,254.22
EQUIPAMIENTO DEL CENTRO DE SALUD DE LA LOCALIDAD DE SANTA CRUZ ITUNDUJIA	FASSA/1678/223674/2022	BEABA0122	FASSA CAPITAL	2022	34,254.22
EQUIPAMIENTO DEL CENTRO DE SALUD DE LA LOCALIDAD DE SANTA MARÍA CAMOTLÁN	FASSA/1679/223675/2022	BEABA0122	FASSA CAPITAL	2022	34,254.22
EQUIPAMIENTO DEL CENTRO DE SALUD DE LA LOCALIDAD DE VILLA DE CHILAPA DE DÍAZ	FASSA/1680/223676/2022	BEABA0122	FASSA CAPITAL	2022	34,254.22

EQUIPAMIENTO DEL CENTRO DE SALUD DE LA LOCALIDAD DE VILLA DE SANTIAGO CHAZUMBA	FASSA/1681/223677/2022	BEABA0122	FASSA CAPITAL	2022	34,254.22
EQUIPAMIENTO DEL CENTRO DE SALUD DE LA LOCALIDAD DE VILLA TEJÚPAM DE LA UNIÓN	FASSA/1682/223678/2022	BEABA0122	FASSA CAPITAL	2022	34,254.22
EQUIPAMIENTO DEL CENTRO DE SALUD DE LA LOCALIDAD DE SANTIAGO YOSONDÚA	FASSA/1683/223679/2022	BEABA0122	FASSA CAPITAL	2022	34,254.22
EQUIPAMIENTO DEL CENTRO DE SALUD DE LA LOCALIDAD DE SANTO DOMINGO IXCATLÁN	FASSA/1684/223680/2022	BEABA0122	FASSA CAPITAL	2022	34,254.22
EQUIPAMIENTO DEL CENTRO DE SALUD DE LA LOCALIDAD DE SANTO DOMINGO NUXAÁ	FASSA/1685/223681/2022	BEABA0122	FASSA CAPITAL	2022	34,254.22
EQUIPAMIENTO DEL CENTRO DE SALUD DE LA LOCALIDAD DE SILACAYOÁPAM	FASSA/1686/223682/2022	BEABA0122	FASSA CAPITAL	2022	34,254.22
EQUIPAMIENTO DEL CENTRO DE SALUD DE LA LOCALIDAD DE TEPELMEME VILLA DE MORELOS	FASSA/1687/223683/2022	BEABA0122	FASSA CAPITAL	2022	34,254.22
EQUIPAMIENTO DEL CENTRO DE SALUD DE LA LOCALIDAD DE HEROICA VILLA TEZOATLÁN DE SEGURA Y LUNA, CUNA DE LA INDEPENDENCIA DE OAXACA	FASSA/1688/223684/2022	BEABA0122	FASSA CAPITAL	2022	34,254.22
EQUIPAMIENTO DEL CENTRO DE SALUD DE LA LOCALIDAD DE MAGDALENA YODOCONO DE PORFIRIO DÍAZ	FASSA/1689/223685/2022	BEABA0122	FASSA CAPITAL	2022	34,254.22
EQUIPAMIENTO DEL CENTRO DE SALUD DE LA LOCALIDAD DE YUTANDUCHI DE GUERRERO	FASSA/1690/223686/2022	BEABA0122	FASSA CAPITAL	2022	34,254.22
EQUIPAMIENTO DEL CENTRO DE SALUD DE LA LOCALIDAD DE SAN JUAN YUCUITA	FASSA/1691/223687/2022	BEABA0122	FASSA CAPITAL	2022	34,254.22
EQUIPAMIENTO DEL CENTRO DE SALUD DE LA LOCALIDAD DE SAN MARTÍN HUAMELÚLPAM	FASSA/1692/223688/2022	BEABA0122	FASSA CAPITAL	2022	34,254.22
EQUIPAMIENTO DEL CENTRO DE SALUD DE LA LOCALIDAD DE SAN MIGUEL AHUEHUETITLÁN	FASSA/1693/223689/2022	BEABA0122	FASSA CAPITAL	2022	34,254.22
EQUIPAMIENTO DEL CENTRO DE SALUD DE LA LOCALIDAD DE TLACOTEPEC PLUMAS	FASSA/1694/223690/2022	BEABA0122	FASSA CAPITAL	2022	34,254.22
EQUIPAMIENTO DEL CENTRO DE SALUD DE LA LOCALIDAD DE SANTA MARÍA YUCUHITI	FASSA/1695/223691/2022	BEABA0122	FASSA CAPITAL	2022	34,254.22
EQUIPAMIENTO DEL CENTRO DE SALUD DE LA LOCALIDAD DE SANTIAGO YOLOMÉCATL	FASSA/1696/223692/2022	BEABA0122	FASSA CAPITAL	2022	34,254.22
EQUIPAMIENTO DEL CENTRO DE SALUD DE LA LOCALIDAD DE SANTO DOMINGO TONALÁ	FASSA/1697/223693/2022	BEABA0122	FASSA CAPITAL	2022	34,254.22
EQUIPAMIENTO DEL CENTRO DE SALUD DE LA LOCALIDAD DE PUTLA VILLA DE GUERRERO	FASSA/1698/223694/2022	BEABA0122	FASSA CAPITAL	2022	34,254.22
EQUIPAMIENTO DEL CENTRO DE SALUD DE LA LOCALIDAD DE HEROICA CIUDAD DE HUAJUAPAN DE LEÓN	FASSA/1699/223695/2022	BEABA0122	FASSA CAPITAL	2022	34,254.22
EQUIPAMIENTO DEL CENTRO DE SALUD DE LA LOCALIDAD DE LÁZARO CÁRDENAS	FASSA/1700/223696/2022	BEABA0122	FASSA CAPITAL	2022	34,254.22
EQUIPAMIENTO DEL CENTRO DE SALUD DE LA LOCALIDAD DE SAN MIGUEL ALLENDE	FASSA/1701/223697/2022	BEABA0122	FASSA CAPITAL	2022	34,254.22

EQUIPAMIENTO DEL CENTRO DE SALUD DE LA LOCALIDAD DE GUADALUPE DE MORELOS	FASSA/1702/223698/2022	BEABA0122	FASSA CAPITAL	2022	34,254.22
EQUIPAMIENTO DEL CENTRO DE SALUD DE LA LOCALIDAD DE ZARAGOZA	FASSA/1703/223699/2022	BEABA0122	FASSA CAPITAL	2022	34,254.22
EQUIPAMIENTO DEL CENTRO DE SALUD DE LA LOCALIDAD DE ZOCOTEACA DE LEÓN	FASSA/1704/223700/2022	BEABA0122	FASSA CAPITAL	2022	34,254.22
EQUIPAMIENTO DEL CENTRO DE SALUD DE LA LOCALIDAD DE SAN SEBASTIÁN DEL MONTE	FASSA/1705/223701/2022	BEABA0122	FASSA CAPITAL	2022	34,254.22
EQUIPAMIENTO DEL CENTRO DE SALUD DE LA LOCALIDAD DE GUADALUPE NUEVO CENTRO	FASSA/1706/223702/2022	BEABA0122	FASSA CAPITAL	2022	34,254.22
EQUIPAMIENTO DEL CENTRO DE SALUD DE LA LOCALIDAD DE TIERRA COLORADA	FASSA/1707/223703/2022	BEABA0122	FASSA CAPITAL	2022	34,254.22
EQUIPAMIENTO DEL CENTRO DE SALUD DE LA LOCALIDAD DE LÁZARO CÁRDENAS YUCUNICOCO	FASSA/1708/223704/2022	BEABA0122	FASSA CAPITAL	2022	34,254.22
EQUIPAMIENTO DEL CENTRO DE SALUD DE LA LOCALIDAD DE SANTA TERESA	FASSA/1709/223705/2022	BEABA0122	FASSA CAPITAL	2022	34,254.22
EQUIPAMIENTO DEL CENTRO DE SALUD CON SERVICIOS AMPLIADOS (CESSA) DE LA LOCALIDAD DE ASUNCIÓN NOCHIXTLÁN	FASSA/1710/223706/2022	BEABA0122	FASSA CAPITAL	2022	34,254.22
EQUIPAMIENTO DE LA UNIDAD DE ESPECIALIDADES MÉDICAS (UNEME) CASA DE LA MUJER DE JUXTLAHUACA DE LA LOCALIDAD DE SANTIAGO JUXTLAHUACA	FASSA/1711/223707/2022	BEABA0122	FASSA CAPITAL	2022	34,254.22
EQUIPAMIENTO DEL CENTRO DE SALUD DE LA LOCALIDAD DE ABEJONES	FASSA/1712/223708/2022	BEABA0122	FASSA CAPITAL	2022	34,254.22
EQUIPAMIENTO DEL CENTRO DE SALUD DE LA LOCALIDAD DE GUELATAO DE JUÁREZ	FASSA/1713/223709/2022	BEABA0122	FASSA CAPITAL	2022	34,254.22
EQUIPAMIENTO DEL CENTRO DE SALUD DE LA LOCALIDAD DE NATIVIDAD	FASSA/1714/223710/2022	BEABA0122	FASSA CAPITAL	2022	34,254.22
EQUIPAMIENTO DEL CENTRO DE SALUD DE LA LOCALIDAD DE SAN CARLOS YAUTEPEC	FASSA/1715/223711/2022	BEABA0122	FASSA CAPITAL	2022	34,254.22
EQUIPAMIENTO DEL CENTRO DE SALUD DE LA LOCALIDAD DE SAN JUAN JUQUILA VIJANOS	FASSA/1716/223712/2022	BEABA0122	FASSA CAPITAL	2022	34,254.22
EQUIPAMIENTO DEL CENTRO DE SALUD DE LA LOCALIDAD DE SAN LUCAS QUIAVINÍ	FASSA/1717/223713/2022	BEABA0122	FASSA CAPITAL	2022	34,254.22
EQUIPAMIENTO DEL CENTRO DE SALUD DE LA LOCALIDAD DE SAN PABLO MACUULTIANGUIS	FASSA/1718/223714/2022	BEABA0122	FASSA CAPITAL	2022	34,254.22
EQUIPAMIENTO DEL CENTRO DE SALUD DE LA LOCALIDAD DE SAN PABLO YAGANIZA	FASSA/1719/223715/2022	BEABA0122	FASSA CAPITAL	2022	34,254.22
EQUIPAMIENTO DEL CENTRO DE SALUD DE LA LOCALIDAD DE SAN PEDRO CAJONOS	FASSA/1720/223716/2022	BEABA0122	FASSA CAPITAL	2022	34,254.22
EQUIPAMIENTO DEL CENTRO DE SALUD DE LA LOCALIDAD DE SAN PEDRO MÁRTIR QUIECHAPA	FASSA/1721/223717/2022	BEABA0122	FASSA CAPITAL	2022	34,254.22
EQUIPAMIENTO DEL CENTRO DE SALUD DE LA LOCALIDAD DE SAN PEDRO OCOTEPEC	FASSA/1722/223718/2022	BEABA0122	FASSA CAPITAL	2022	27,550.00

EQUIPAMIENTO DEL CENTRO DE SALUD DE LA LOCALIDAD DE SAN PEDRO YÓLOX	FASSA/1723/223719/2022	BEABA0122	FASSA CAPITAL	2022	34,254.22
EQUIPAMIENTO DEL CENTRO DE SALUD DE LA LOCALIDAD DE SAN SEBASTIÁN ABASOLO	FASSA/1724/223720/2022	BEABA0122	FASSA CAPITAL	2022	34,254.22
EQUIPAMIENTO DEL CENTRO DE SALUD DE LA LOCALIDAD DE SANTA ANA DEL VALLE	FASSA/1725/223721/2022	BEABA0122	FASSA CAPITAL	2022	34,254.22
EQUIPAMIENTO DEL CENTRO DE SALUD DE LA LOCALIDAD DE SANTA CATALINA QUIERÍ	FASSA/1726/223722/2022	BEABA0122	FASSA CAPITAL	2022	34,254.22
EQUIPAMIENTO DEL CENTRO DE SALUD DE LA LOCALIDAD DE SANTA CRUZ PAPALUTLA	FASSA/1727/223723/2022	BEABA0122	FASSA CAPITAL	2022	34,254.22
EQUIPAMIENTO DEL CENTRO DE SALUD DE LA LOCALIDAD DE SANTA MARIA YAVESÍA	FASSA/1728/223724/2022	BEABA0122	FASSA CAPITAL	2022	34,254.22
EQUIPAMIENTO DEL CENTRO DE SALUD DE LA LOCALIDAD DE SANTIAGO COMALTEPEC	FASSA/1729/223725/2022	BEABA0122	FASSA CAPITAL	2022	27,550.00
EQUIPAMIENTO DEL CENTRO DE SALUD DE LA LOCALIDAD DE NUEVO ZOQUIÁPAM	FASSA/1730/223726/2022	BEABA0122	FASSA CAPITAL	2022	34,254.22
EQUIPAMIENTO DEL CENTRO DE SALUD DE LA LOCALIDAD DE SANTO DOMINGO XAGACÍA	FASSA/1731/223727/2022	BEABA0122	FASSA CAPITAL	2022	34,254.22
EQUIPAMIENTO DEL CENTRO DE SALUD DE LA LOCALIDAD DE MAGDALENA TEITIPAC	FASSA/1734/223730/2022	BEABA0122	FASSA CAPITAL	2022	34,254.22
EQUIPAMIENTO DEL CENTRO DE SALUD DE LA LOCALIDAD DE SAN PEDRO YANERI	FASSA/1732/223728/2022	BEABA0122	FASSA CAPITAL	2022	34,254.22
EQUIPAMIENTO DEL CENTRO DE SALUD DE LA LOCALIDAD DE SAN MARTÍN BUENAVISTA	FASSA/1733/223729/2022	BEABA0122	FASSA CAPITAL	2022	34,254.22
EQUIPAMIENTO DEL CENTRO DE SALUD DE LA LOCALIDAD DE SAN FRANCISCO LACHIGOLÓ	FASSA/1735/223731/2022	BEABA0122	FASSA CAPITAL	2022	34,254.22
EQUIPAMIENTO DEL CENTRO DE SALUD DE LA LOCALIDAD DE SAN JUAN ATEPEC	FASSA/1736/223732/2022	BEABA0122	FASSA CAPITAL	2022	34,254.22
EQUIPAMIENTO DEL CENTRO DE SALUD DE LA LOCALIDAD DE SAN JUAN TEITIPAC	FASSA/1737/223733/2022	BEABA0122	FASSA CAPITAL	2022	34,254.22
EQUIPAMIENTO DEL CENTRO DE SALUD DE LA LOCALIDAD DE VILLA TALEA DE CASTRO	FASSA/1738/223734/2022	BEABA0122	FASSA CAPITAL	2022	34,254.22
EQUIPAMIENTO DEL CENTRO DE SALUD DE LA LOCALIDAD DE LA SOLEDAD SALINAS	FASSA/1739/223735/2022	BEABA0122	FASSA CAPITAL	2022	34,254.22
EQUIPAMIENTO DEL CENTRO DE SALUD DE LA LOCALIDAD DE SANTIAGO ZACATEPEC	FASSA/1740/223736/2022	BEABA0122	FASSA CAPITAL	2022	34,254.22
EQUIPAMIENTO DEL CENTRO DE SALUD DE LA LOCALIDAD DE MACUILXÓCHITL DE ARTIGAS CARRANZA	FASSA/1741/223737/2022	BEABA0122	FASSA CAPITAL	2022	34,254.22
EQUIPAMIENTO DEL CENTRO DE SALUD DE LA LOCALIDAD DE VILLA DÍAZ ORDAZ	FASSA/1742/223738/2022	BEABA0122	FASSA CAPITAL	2022	34,254.22
EQUIPAMIENTO DEL CENTRO DE SALUD DE LA LOCALIDAD DE SANTIAGO MATATLÁN	FASSA/1743/223739/2022	BEABA0122	FASSA CAPITAL	2022	34,254.22
EQUIPAMIENTO DEL CENTRO DE SALUD DE LA LOCALIDAD DE SANTO TOMÁS QUIERÍ	FASSA/1744/223740/2022	BEABA0122	FASSA CAPITAL	2022	34,254.22

EQUIPAMIENTO DEL CENTRO DE SALUD DE LA LOCALIDAD DE LATUVI	FASSA/1745/223741/2022	BEABA0122	FASSA CAPITAL	2022	34,254.22
EQUIPAMIENTO DEL CENTRO DE SALUD DE LA LOCALIDAD DE SAN JUAN METALTEPEC	FASSA/1746/223742/2022	BEABA0122	FASSA CAPITAL	2022	34,254.22
EQUIPAMIENTO DEL CENTRO DE SALUD DE LA LOCALIDAD DE SANTA MARÍA YACOCHI	FASSA/1747/223743/2022	BEABA0122	FASSA CAPITAL	2022	34,254.22
EQUIPAMIENTO DEL CENTRO DE SALUD DE LA LOCALIDAD DE SAN FRANCISCO YATEE	FASSA/1748/223744/2022	BEABA0122	FASSA CAPITAL	2022	34,254.22
EQUIPAMIENTO DEL CENTRO DE SALUD DE LA LOCALIDAD DE EL CAMARÓN	FASSA/1749/223745/2022	BEABA0122	FASSA CAPITAL	2022	34,254.22
EQUIPAMIENTO DEL CENTRO DE SALUD CON SERVICIOS AMPLIADOS (CESSA) DE LA LOCALIDAD DE TEOTITLÁN DEL VALLE	FASSA/1750/223746/2022	BEABA0122	FASSA CAPITAL	2022	34,254.22
EQUIPAMIENTO DEL HOSPITAL COMUNITARIO DE LA LOCALIDAD DE SANTO DOMINGO TEOJOMULCO	FASSA/1751/223747/2022	BEABA0122	FASSA CAPITAL	2022	34,254.22
EQUIPAMIENTO DEL HOSPITAL COMUNITARIO DE LA LOCALIDAD DE TAMAZULÁPAM DEL ESPIRITU SANTO	FASSA/1752/223748/2022	BEABA0122	FASSA CAPITAL	2022	34,254.22
EQUIPAMIENTO DEL HOSPITAL GENERAL DE LA LOCALIDAD DE MALPICA	FASSA/1753/223749/2022	BEABA0122	FASSA CAPITAL	2022	34,254.22
EQUIPAMIENTO DEL HOSPITAL COMUNITARIO DE LA LOCALIDAD DE SAN PEDRO TAPANATEPEC	FASSA/1754/223750/2022	BEABA0122	FASSA CAPITAL	2022	34,254.22
EQUIPAMIENTO DEL HOSPITAL GENERAL "DR. MACEDONIO BENÍTEZ FUENTES" DE LA LOCALIDAD DE JUCHITÁN DE ZARAGOZA	FASSA/1755/223751/2022	BEABA0122	FASSA CAPITAL	2022	34,254.22
EQUIPAMIENTO DEL HOSPITAL GENERAL DE LA LOCALIDAD DE SAN PEDRO POCHUTLA	FASSA/1756/223752/2022	BEABA0122	FASSA CAPITAL	2022	34,254.22
EQUIPAMIENTO DEL HOSPITAL GENERAL DE LA LOCALIDAD DE SANTO DOMINGO TEHUANTEPEC	FASSA/1757/223753/2022	BEABA0122	FASSA CAPITAL	2022	34,254.22
EQUIPAMIENTO DEL HOSPITAL GENERAL DE LA LOCALIDAD DE SAN PABLO HUIXTEPEC	FASSA/1758/223754/2022	BEABA0122	FASSA CAPITAL	2022	34,254.22
EQUIPAMIENTO DEL HOSPITAL COMUNITARIO DE LA LOCALIDAD DE SANTA MARÍA HUATULCO	FASSA/1759/223755/2022	BEABA0122	FASSA CAPITAL	2022	34,254.22
EQUIPAMIENTO DEL HOSPITAL GENERAL "DR. AURELIO VALDIVIESO" DE LA LOCALIDAD DE OAXACA DE JUÁREZ	FASSA/1760/223756/2022	BEABA0122	FASSA CAPITAL	2022	34,254.22
EQUIPAMIENTO DEL HOSPITAL COMUNITARIO DE LA LOCALIDAD DE SANTOS REYES NOPALA	FASSA/1761/223757/2022	BEABA0122	FASSA CAPITAL	2022	34,254.22
EQUIPAMIENTO DEL HOSPITAL COMUNITARIO DE LA LOCALIDAD DE SAN PEDRO HUAMELULA	FASSA/1762/223758/2022	BEABA0122	FASSA CAPITAL	2022	34,254.22
EQUIPAMIENTO DEL HOSPITAL GENERAL "ENF. MARÍA DEL PILAR SÁNCHEZ VILLAVICENCIO" DE LA LOCALIDAD DE HEROICA CIUDAD DE HUAJUAPAN DE LEÓN	FASSA/1763/223759/2022	BEABA0122	FASSA CAPITAL	2022	34,254.22
EQUIPAMIENTO DEL HOSPITAL PSIQUIÁTRICO "CRUZ DEL SUR" DE LA LOCALIDAD DE REYES MANTECÓN	FASSA/1764/223760/2022	BEABA0122	FASSA CAPITAL	2022	34,254.22
EQUIPAMIENTO DEL HOSPITAL GENERAL DE LA LOCALIDAD DE SAN JUAN BAUTISTA TUXTEPEC	FASSA/1765/223761/2022	BEABA0122	FASSA CAPITAL	2022	34,254.22

EQUIPAMIENTO DEL HOSPITAL COMUNITARIO DE LA LOCALIDAD DE SAN JACINTO TLACOTEPEC	FASSA/1767/223763/2022	BEABA0122	FASSA CAPITAL	2022	34,254.22
EQUIPAMIENTO DEL HOSPITAL COMUNITARIO DE LA LOCALIDAD DE SAN JUAN BAUTISTA VALLE NACIONAL	FASSA/1766/223762/2022	BEABA0122	FASSA CAPITAL	2022	34,254.22
EQUIPAMIENTO DEL HOSPITAL GENERAL DE LA LOCALIDAD DE SAN JUAN BAUTISTA CUICATLÁN	FASSA/1768/223764/2022	BEABA0122	FASSA CAPITAL	2022	34,254.22
EQUIPAMIENTO DEL HOSPITAL COMUNITARIO DE LA LOCALIDAD DE VILLA SOLA DE VEGA	FASSA/1769/223765/2022	BEABA0122	FASSA CAPITAL	2022	34,254.22
EQUIPAMIENTO DEL HOSPITAL COMUNITARIO DE LA LOCALIDAD DE TEOTITLÁN DE FLORES MAGÓN	FASSA/1770/223766/2022	BEABA0122	FASSA CAPITAL	2022	34,254.22
EQUIPAMIENTO DEL HOSPITAL COMUNITARIO DE LA LOCALIDAD DE LOMA BONITA	FASSA/1771/223767/2022	BEABA0122	FASSA CAPITAL	2022	34,254.22
EQUIPAMIENTO DEL HOSPITAL GENERAL DE LA LOCALIDAD DE PUERTO ESCONDIDO	FASSA/1772/223768/2022	BEABA0122	FASSA CAPITAL	2022	37,047.66
EQUIPAMIENTO DEL HOSPITAL COMUNITARIO DE LA LOCALIDAD DE RÍO GRANDE O PIEDRA PARADA	FASSA/1773/223769/2022	BEABA0122	FASSA CAPITAL	2022	34,254.22
EQUIPAMIENTO DEL HOSPITAL COMUNITARIO DE LA LOCALIDAD DE CHALCATONGO DE HIDALGO	FASSA/1774/223770/2022	BEABA0122	FASSA CAPITAL	2022	34,254.22
EQUIPAMIENTO DEL HOSPITAL COMUNITARIO DE LA LOCALIDAD DE SANTIAGO TAMAZOLA	FASSA/1775/223771/2022	BEABA0122	FASSA CAPITAL	2022	34,254.22
EQUIPAMIENTO DEL HOSPITAL COMUNITARIO DE LA LOCALIDAD DE NEJAPA DE MADERO	FASSA/1776/223772/2022	BEABA0122	FASSA CAPITAL	2022	34,254.22
EQUIPAMIENTO DEL HOSPITAL COMUNITARIO DE LA LOCALIDAD DE ASUNCIÓN NOCHIXTLÁN	FASSA/1777/223773/2022	BEABA0122	FASSA CAPITAL	2022	34,254.22
EQUIPAMIENTO DEL HOSPITAL GENERAL "DR. AURELIO VALDIVIESO" DE LA LOCALIDAD Y MUNICIPIO DE OAXACA DE JUÁREZ	FASSA/1861/223911/2022	BEABA0122	FASSA CAPITAL	2022	276,660.00
EQUIPAMIENTO DEL HOSPITAL GENERAL "DR. AURELIO VALDIVIESO" DE LA LOCALIDAD Y MUNICIPIO DE OAXACA DE JUÁREZ	FASSA/1861/223911/2022	BEABA0122	FASSA CAPITAL	2022	3,419,044.63
EQUIPAMIENTO DEL HOSPITAL GENERAL "DR. AURELIO VALDIVIESO" DE LA LOCALIDAD Y MUNICIPIO DE OAXACA DE JUÁREZ	FASSA/1861/223911/2022	BEABA0122	FASSA CAPITAL	2022	34,295,250.32
EQUIPAMIENTO DEL HOSPITAL COMUNITARIO DE LA LOCALIDAD DE IXTLÁN DE JUÁREZ	FASSA/1860/223910/2022	BEABA0122	FASSA CAPITAL	2022	41,995.01
EQUIPAMIENTO DEL HOSPITAL COMUNITARIO DE LA LOCALIDAD DE IXTLÁN DE JUÁREZ	FASSA/1860/223910/2022	BEABA0122	FASSA CAPITAL	2022	426,281.15
EQUIPAMIENTO DE LA UNIDAD DE ESPECIALIDADES MÉDICAS (UNEME) CASA DE LA MUJER HUAJUAPEÑA DE LA LOCALIDAD DE HEROICA CIUDAD DE HUAJUAPAN DE LEÓN	FASSA/1859/223909/2022	BEABA0122	FASSA CAPITAL	2022	41,995.01
EQUIPAMIENTO DE LA UNIDAD DE ESPECIALIDADES MÉDICAS (UNEME) CASA DE LA MUJER HUAJUAPEÑA DE LA LOCALIDAD DE HEROICA CIUDAD DE HUAJUAPAN DE LEÓN	FASSA/1859/223909/2022	BEABA0122	FASSA CAPITAL	2022	479,790.07
EQUIPAMIENTO DEL HOSPITAL COMUNITARIO DE LA LOCALIDAD DE TAMAZULAPAN DEL ESPÍRITU SANTO	FASSA/1858/223908/2022	BEABA0122	FASSA CAPITAL	2022	41,995.02

EQUIPAMIENTO DEL HOSPITAL COMUNITARIO DE LA LOCALIDAD DE TAMAZULAPAN DEL ESPIRITU SANTO	FASSA/1858/223908/2022	BEABA0122	FASSA CAPITAL	2022	426,281.15
EQUIPAMIENTO DEL HOSPITAL COMUNITARIO DE LA LOCALIDAD DE ASUNCIÓN NOCHIXTLÁN	FASSA/1857/223907/2022	BEABA0122	FASSA CAPITAL	2022	41,995.02
EQUIPAMIENTO DEL HOSPITAL COMUNITARIO DE LA LOCALIDAD DE ASUNCIÓN NOCHIXTLÁN	FASSA/1857/223907/2022	BEABA0122	FASSA CAPITAL	2022	426,281.15
EQUIPAMIENTO DEL HOSPITAL GENERAL DE LA LOCALIDAD DE MALPICA	FASSA/1856/223906/2022	BEABA0122	FASSA CAPITAL	2022	41,995.02
EQUIPAMIENTO DEL HOSPITAL GENERAL DE LA LOCALIDAD DE MALPICA	FASSA/1856/223906/2022	BEABA0122	FASSA CAPITAL	2022	426,281.15
EQUIPAMIENTO DEL HOSPITAL GENERAL DE LA LOCALIDAD DE SAN PEDRO POUCHTLA	FASSA/1855/223905/2022	BEABA0122	FASSA CAPITAL	2022	41,995.02
EQUIPAMIENTO DEL HOSPITAL GENERAL DE LA LOCALIDAD DE SAN PEDRO POUCHTLA	FASSA/1855/223905/2022	BEABA0122	FASSA CAPITAL	2022	426,281.15
EQUIPAMIENTO DEL HOSPITAL GENERAL DE LA LOCALIDAD DE SAN JUAN BAUTISTA TUXTEPEC	FASSA/1854/223904/2022	BEABA0122	FASSA CAPITAL	2022	41,995.02
EQUIPAMIENTO DEL HOSPITAL GENERAL DE LA LOCALIDAD DE SAN JUAN BAUTISTA TUXTEPEC	FASSA/1854/223904/2022	BEABA0122	FASSA CAPITAL	2022	426,281.15
EQUIPAMIENTO DEL HOSPITAL GENERAL DE LA LOCALIDAD DE SANTO DOMINGO TEHUANTEPEC	FASSA/1853/223903/2022	BEABA0122	FASSA CAPITAL	2022	41,995.02
EQUIPAMIENTO DEL HOSPITAL GENERAL DE LA LOCALIDAD DE SANTO DOMINGO TEHUANTEPEC	FASSA/1853/223903/2022	BEABA0122	FASSA CAPITAL	2022	426,281.15
EQUIPAMIENTO DEL HOSPITAL GENERAL "DR. MACEDONIO BENÍTEZ FUENTES" DE LA LOCALIDAD DE JUCHITÁN DE ZARAGOZA	FASSA/1852/223902/2022	BEABA0122	FASSA CAPITAL	2022	41,995.01
EQUIPAMIENTO DEL HOSPITAL GENERAL "DR. MACEDONIO BENÍTEZ FUENTES" DE LA LOCALIDAD DE JUCHITÁN DE ZARAGOZA	FASSA/1852/223902/2022	BEABA0122	FASSA CAPITAL	2022	426,281.15
EQUIPAMIENTO DEL HOSPITAL COMUNITARIO "LA PAZ TEOJOMULCO - TEXMELUCAN" DE LA LOCALIDAD DE SANTO DOMINGO TEOJOMULCO	FASSA/1851/223901/2022	BEABA0122	FASSA CAPITAL	2022	41,995.02
EQUIPAMIENTO DEL HOSPITAL COMUNITARIO "LA PAZ TEOJOMULCO - TEXMELUCAN" DE LA LOCALIDAD DE SANTO DOMINGO TEOJOMULCO	FASSA/1851/223901/2022	BEABA0122	FASSA CAPITAL	2022	426,281.15
EQUIPAMIENTO DEL HOSPITAL GENERAL "DR. ALBERTO VARGAS MERINO" DE LA LOCALIDAD DE SAN JUAN BAUTISTA CUICATLÁN	FASSA/1850/223900/2022	BEABA0122	FASSA CAPITAL	2022	41,995.01
EQUIPAMIENTO DEL HOSPITAL GENERAL "DR. ALBERTO VARGAS MERINO" DE LA LOCALIDAD DE SAN JUAN BAUTISTA CUICATLÁN	FASSA/1850/223900/2022	BEABA0122	FASSA CAPITAL	2022	501,729.64
EQUIPAMIENTO DEL HOSPITAL GENERAL "DR. AURELIO VALDIVIESO" DE LA LOCALIDAD DE OAXACA DE JUÁREZ	FASSA/1849/223899/2022	BEABA0122	FASSA CAPITAL	2022	41,995.01
EQUIPAMIENTO DEL HOSPITAL GENERAL "DR. AURELIO VALDIVIESO" DE LA LOCALIDAD DE OAXACA DE JUÁREZ	FASSA/1849/223899/2022	BEABA0122	FASSA CAPITAL	2022	501,729.64
REHABILITACION DEL HOSPITAL 12 CAMAS EN LA LOCALIDAD DE SANTO DOMINGO TEOJOMULCO	FASSA/0506/221645/2022	BEABA0122	FASSA CAPITAL	2022	3,010,310.68

REHABILITACION DEL HOSPITAL CAMAS EN LA LOCALIDAD DE SAN JACINTO TLACOTEPEC	FASSA/0593/221760/2022	BEABA0122	FASSA CAPITAL	2022	1,778,299.80
REHABILITACION DEL HOSPITAL GENERAL DE PUERTO ESCONDIDO	FONSABI/1792/223819/2022	BEBGZ2422	FONDO DE SALUD PARA EL BIENESTAR (FONSABI)	2022	9,186,174.92
REHABILITACION DEL HOSPITAL COMUNITARIO DE SAN PEDRO HUAMELULA	FONSABI/1864/223914/2022	BEBGZ2422	FONDO DE SALUD PARA EL BIENESTAR (FONSABI)	2022	1,136,575.03



GOBIERNO DEL ESTADO
DE OAXACA

"2023, AÑO DE LA INTERCULTURALIDAD"



SALUD
SECRETARÍA DE SALUD
SERVICIOS DE SALUD DE OAXACA

MONTOS PAGADOS POR AYUDAS O SUBSIDIOS

NO APLICA



RELACIÓN DE BIENES INMUEBLES QUE COMPONEN EL PATRIMONIO
DEL 01 DE ENERO AL 30 DE JUNIO DE 2023
(Pesos)

Cuenta	Descripción del Bien	Saldo Final
12310	Terrenos	94,757,435
12330	Edificios no Residenciales	1,161,011,873
12351	Edificación Habitacional en Proceso	0
12352	Edificación no Habitacional en Proceso	161,648,575
12353	Construcción de Obras para el Abastecimiento de Agua, Petróleo, Gas, Electricidad y Telecomunicación	0
12354	División de Terrenos y Construcción de Obras de Urbanización en Proceso	0
12355	Construcción de Vías de Comunicación en Proceso	1,200,000
12356	Otras Construcciones de Ingeniería Civil u Obra Pesada en Proceso	1,244,459,052
12357	Instalaciones y Equipamiento en Construcciones en Proceso	261,137,600
12359	Trabajos de Acabados en Edificaciones y Otros Trabajos Especializados en Proceso	0
12361	Edificación Habitacional en Proceso	0
12362	Edificación no Habitacional en Proceso	739,894,455
12363	Construcción de Obras para el Abastecimiento de Agua, Petróleo, Gas, Electricidad y Telecomunicación	0
12364	División de Terrenos y Construcción de Obras de Urbanización	0
12365	Construcción de Vías de Comunicación en Proceso	0
12366	Otras Construcciones de Ingeniería Civil u Obra Pesada en Proceso	0
12367	Instalaciones y Equipamiento en Construcciones en Proceso	19,507,078
12369	Trabajos de Acabados en Edificaciones y Otros Trabajos Especializados en Proceso	81,348
12390	Otros Bienes Inmuebles	0
	SUMA TOTAL:	3,683,697,416



RELACIÓN DE BIENES MUEBLES QUE COMPONEN EL PATRIMONIO

DEL 01 DE ENERO AL 30 DE JUNIO DE 2023

(Pesos)

Cuenta	Descripción del Bien	Saldo Final
12411	Muebles de Oficina y Estantería	83,791,360
12412	Muebles, Excepto de Oficina y Estantería	133,350
12413	Equipo de Cómputo y de Tecnologías de la Información	88,780,133
12419	Otros Mobiliarios y Equipos de Administración	10,476,584
12421	Equipos y Aparatos Audiovisuales	3,112,148
12422	Aparatos Deportivos	293,506
12423	Cámaras Fotográficas y de Video	353,576
12429	Otro Mobiliario y Equipo Educativo y Recreativo	3,599,965
12431	Equipo Médico y de Laboratorio	900,190,158
12432	Instrumental Médico y de Laboratorio	337,853,000
12441	Automóviles y Camiones	456,332,106
12442	Carrocerías y Remolques	128,576,597
12443	Equipo Aeroespacial	0
12445	Embarcaciones	0
12449	Otros Equipos de Transporte	123,523
12450	Equipo de Defensa y Seguridad	0
12461	Maquinaria y Equipo Agropecuario	8,280,771
12462	Maquinaria y Equipo Industrial	0
12463	Maquinaria y Equipo de Construcción	0
12464	Sistemas de Aire Acondicionado, Calefacción y de Refrigeración Industrial y Comercial	11,005,588
12465	Equipo de Comunicación y Telecomunicación	6,740,468
12466	Equipos de Generación Eléctrica, Aparatos y Accesorios Eléctricos	1,389,593
12467	Herramientas y Máquinas-Herramienta	18,095,033
12469	Otros Equipos	5,298,302
12471	Bienes Artísticos, Culturales y Científicos	124,749
12483	Aves	0
12484	Ovinos y Caprinos	0
12486	Equinos	0
12487	Especies Menores y de Zoológico	0
12488	Árboles y Plantas	0
12489	Otros Activos Biológicos	0
	SUMA TOTAL:	2,064,550,508



GOBIERNO DEL ESTADO
DE OAXACA

"2023, AÑO DE LA INTERCULTURALIDAD"



SALUD
SECRETARÍA DE SALUD
SERVICIOS DE SALUD DE OAXACA

**RELACIÓN DE CUENTAS BANCARIAS PRODUCTIVAS ESPECÍFICAS
DEL 01 DE ENERO AL 30 DE JUNIO DE 2023**

FONDO, PROGRAMA O CONVENIO	DATOS DE LA CUENTA BANCARIA		
	INSTITUCION BANCARIA	NUMERO DE CUENTA	FECHA DE APERTURA
SP, FASSA 2021	BANAMEX	70171549017	ene-21
SP, REMUNERACIONES 2021	BANAMEX	01748995669	ene-21
SP, FORMALIZACIÓN SALARIAL 2021	BANCOMER	0116202926	ene-21
SP, PERSONAL REGULARIZADO 2021	BANCOMER	0116202942	ene-21
SP, REMUNERACIONES FASSA 2021	BANCOMER	0117125992	ene-21
SP, U00 PLAZAS PRECARIAS 2021	BANCOMER	0117126069	ene-21
SP, FORMALIZACIÓN SALARIAL 2021	BANCOMER	0117126123	ene-21
AFASPE SSO 2021	HSBC	4066080466	ene-21
GOB EDO OAX 540 EABBA0120 SSO CONCENTRADORA RAMO 33 2021	HSBC	40-6608109-2	ene-21
SSO AFASPE 2021	HSBC	4066081001	ene-21
PREVENCION Y ATENCION CONTRA LAS ADICCIONES 2021	HSBC	4066081019	ene-21
INSABI PRESTACION GRATUITA DE SERVICIOS DE SALUD, MEDICAMENTOS Y DEMÁS INSUMOS 2021	HSBC	40-6608103-5	ene-21
FAM 2021	HSBC	4066080433	agos-21
APORTACION LIQUIDA ESTAL TAL 2021	HSBC	40-6608104-3	ene-21
FORTALECIMIENTO A LA ATENCION MEDICA 2021	HSBC	4066081027	ene-21
FORMALIZACION SALARIAL 2021	HSBC	4066080458	ene-21
E023 ATENCION A LA SALUD 2021	HSBC	4066081068	jun-21



GOBIERNO DEL ESTADO
DE OAXACA

"2023, AÑO DE LA INTERCULTURALIDAD"



SALUD
SECRETARÍA DE SALUD
SERVICIOS DE SALUD DE OAXACA

RELACIÓN DE CUENTAS BANCARIAS PRODUCTIVAS ESPECÍFICAS

DEL 01 DE ENERO AL 30 DE JUNIO DE 2023

FONDO, PROGRAMA O CONVENIO	DATOS DE LA CUENTA BANCARIA		
	INSTITUCION BANCARIA	NUMERO DE CUENTA	FECHA DE APERTURA
SP FASSA REMUNERACIONES FEDERALES 2022	BANAMEX	54376984	Ene-22
SP REMUNERACIONES U00 PLAZAS PREC. 2022	BANCOMER	117978170	Ene-22
SP FASSA 2022 REMUNERACIONES DISPERSORA	BANCOMER	117978871	Ene-22
SP FORMALIZACION SALARIAL	BANCOMER	117978782	Ene-22
SP REMUNERACIONES 2023	BANCOMER	119714200	Ene-23
SP FORMALIZACION SALARIAL 2023	BANCOMER	119714189	Ene-23
SP U00 REGULARIZADOS 2023	BANCOMER	119714162	Ene-23
SP FORMALIZACION SALARIAL	HSBC	4066635202	Ene-22
SERVICIOS DE SALUD DE OAXACA/INSABI PRESTACION GRATUITA DE LOS SERVICIOS DE SALUD MEDICAMENTOS Y DEMAS INSUMOS ASOCIADOS 2022	HSBC	4067860825	Ene-22
FORTALECIMIENTO A LA ATENCIÓN MEDICA	HSBC	4067860858	Ene-22
PREVENCIÓN Y ATENCIÓN CONTRA LAS ADICCIONES 2022	HSBC	4067860866	Ene-22
APORTACION LIQUIDA ESTATAL ASEL 2022	HSBC	4067860833	Ene-22
SSO AFASPE 2022	HSBC	4066633156	Ene-22
ASIGNACION ORDINARIA ESTATAL	HSBC	4067785444	Ene-22
FONDO DE SALUD PARA EL BIENESTAR 2022 FONSABI	HSBC	4068427574	Dic-22
FORTAL. DEL HOSPITAL ESPECIALIZADO DE LA HEROICA CD. DE JUCHITAN DE ZARAGOZA 2022 (FONSABI)	HSBC	4068703958	Dic-22
SSO E023 APOYO PARA OPERACION DE UDS. MED. MOV. 2022	HSBC	4068838184	Dic-22
SP FORMALIZACION SALARIAL 2023	HSBC	4068838242	Ene-23
GOB EDO OAX 540 BEABA0122 CONCENTRADORA RAMO 33 2022	BANORTE	1167009130	Ene-22
GASTOS DE OPERACION FASSA 2022	BANORTE	1167009121	Ene-22



GOBIERNO DEL ESTADO
DE OAXACA

"2023, AÑO DE LA INTERCULTURALIDAD"



SALUD
SECRETARÍA DE SALUD
SERVICIOS DE SALUD DE OAXACA

**RELACIÓN DE CUENTAS BANCARIAS PRODUCTIVAS ESPECÍFICAS
DEL 01 DE ENERO AL 30 DE JUNIO DE 2023**

FONDO, PROGRAMA O CONVENIO	DATOS DE LA CUENTA BANCARIA		
	INSTITUCION BANCARIA	NUMERO DE CUENTA	FECHA DE APERTURA
S.P. REMUNERACIONES UOO PLAZAS PREC. 2022	BANORTE	1172619618	Ene-22
SP FASSA 2022	BANORTE	1172619403	Ene-22
SP FORMALIZACION SALARIAL 2022	BANORTE	1172619467	Ene-22
SP TERCEROS INSTITUCIONALES Y NO INSTITUCIONALES 2022	BANORTE	1172619814	Ene-22
SSO/CONCENTRADORA RAMO 33 FASSA 2023	BANORTE	1206246629	Ene-23
SSO GASTOS DE OPERACION RAMO 33 FASSA 2023	BANORTE	1206246638	Ene-23
SP REMUNERACIONES 2023	BANORTE	1206246713	Ene-23
SP FORMALIZACION SALARIAL 2023	BANORTE	1206246722	Ene-23
SP U00 REGULARIZADOS 2023	BANORTE	1206246731	Ene-23
SP TERCEROS INST Y NO INST 2023	BANORTE	1206246740	Ene-23
SP REMUNERACIONES BASE	BANORTE	1217553716	Abr-23
SP FASSA 2022	AZTECA	01720165925877	Ene-23
SP FORMALIZACION 2022	AZTECA	01720165925990	Ene-23
SP REGULARIZADOS 2022	AZTECA	01720165926002	Ene-23
ASIGNACION ORDINARIA ESTATAL 2023	AZTECA	0126083249	Ene-23
INSABI PRESTACIÓN GRATUITA DE SERV SALUD MEDIC Y DEMAS INS ASOC 2023	AZTECA	01720132808963	Ene-23
ASEL INSABI 2023	AZTECA	0172013809086	Abr-23



GOBIERNO DEL ESTADO
DE OAXACA

"2023, AÑO DE LA INTERCULTURALIDAD"



SALUD
SECRETARÍA DE SALUD
SERVICIOS DE SALUD DE OAXACA

RELACION DE ESQUEMAS BURSATILES Y COBERTURAS FINANCIERAS

NO APLICA

SERVICIOS DE SALUD DE OAXACA
Estado de Situación Financiera Detallado - LDF
Al 31 de diciembre de 2022 y al 30 de Junio de 2023
(PESOS)

Concepto	30 de junio de 2023	31 de diciembre de 2022	Concepto	30 de junio de 2023	31 de diciembre de 2022
ACTIVO			PASIVO		
Activo Circulante			Pasivo Circulante		
Efectivo y Equivalentes	2,956,674,392	1,814,848,257	Cuentas por Pagar a Corto Plazo	16,606,248,100	15,001,512,894
Efectivo	14,889,692	15,252,887	Servicios Personales por Pagar a Corto Plazo	376,404,137	360,192,851
Bancos/Tesorería	0	0	Proveedores por Pagar a Corto Plazo	198,747,743	207,079,779
Bancos/Dependencias y Otros	2,941,764,200	1,799,574,870	Contratistas por Obras Públicas por Pagar a Corto Plazo	426,213,285	418,038,814
Inversiones Temporales (Hasta 3 meses)	0	0	Participaciones y Aportaciones por Pagar a Corto Plazo	0	0
Fondos con Afectación Específica	0	0	Transferencias Otorgadas por Pagar a Corto Plazo	8,287,152,208	6,804,590,663
Depósitos de Fondos de Terceros en Garantía y/o Administración	20,500	20,500	Intereses, Comisiones y Otros Gastos de la Deuda Pública por Pagar a Corto Plazo	0	0
Otros Efectivos y Equivalentes	0	0	Retenciones y Contribuciones por Pagar a Corto Plazo	5,921,773,308	5,823,545,713
Derechos a Recibir Efectivo o Equivalentes	16,838,864,694	15,263,806,055	Devoluciones de la Ley de Ingresos por Pagar a Corto Plazo	0	0
Inversiones Financieras de Corto Plazo	0	0	Otras Cuentas por Pagar a Corto Plazo	1,395,957,419	1,388,065,074
Cuentas por Cobrar a Corto Plazo	555,403	555,403	Documentos por Pagar a Corto Plazo	0	0
Deudores Diversos por Cobrar a Corto Plazo	16,838,293,768	15,245,852,485	Documentos Comerciales por Pagar a Corto Plazo	0	0
Ingresos por Recuperar a Corto Plazo	15,523	15,523	Documentos con Contratistas por Obras Públicas por Pagar a Corto Plazo	0	0
Deudores por Anticipos de la Tesorería a Corto Plazo	0	17,382,644	Otros Documentos por Pagar a Corto Plazo	0	0
Préstamos Otorgados a Corto Plazo	0	0	Porción a Corto Plazo de la Deuda Pública a Largo Plazo	0	0
Otros Derechos a Recibir Efectivo o Equivalentes a Corto Plazo	0	0	Porción a Corto Plazo de la Deuda Pública	0	0
Derechos a Recibir Bienes o Servicios	93,798,422	95,813,925	Porción a Corto Plazo de Arrendamiento Financiero	0	0
Anticipo a Proveedores por Adquisición de Bienes y Prestación de Servicios a Corto Plazo	12,287,210	12,559,706	Títulos y Valores a Corto Plazo	0	0
Anticipo a Proveedores por Adquisición de Bienes Inmuebles y Muebles a Corto Plazo	5,538,693	7,281,700	Pasivos Diferidos a Corto Plazo	0	0
Anticipo a Proveedores por Adquisición de Bienes Intangibles a Corto Plazo	0	0	Ingresos Cobrados por Adelantado a Corto Plazo	0	0
Anticipo a Contratistas por Obras Públicas a Corto Plazo	75,972,519	75,972,519	Intereses Cobrados por Adelantado a Corto Plazo	0	0
Otros Derechos a Recibir Bienes o Servicios a Corto Plazo	0	0	Otros Pasivos Diferidos a Corto Plazo	0	0
Inventarios	0	0	Fondos y Bienes de Terceros en Garantía y/o Administración a Corto Plazo	0	0
Inventario de Mercancías para Venta	0	0	Fondos en Garantía a Corto Plazo	0	0
Inventario de Mercancías Terminadas	0	0	Fondos en Administración a Corto Plazo	0	0
Inventario de Mercancías en Proceso de Elaboración	0	0	Fondos Contingentes a Corto Plazo	0	0
Inventario de Materias Primas, Materiales y Suministros para Producción	0	0	Fondos de Fideicomisos, Mandatos y Contratos Análogos a Corto Plazo	0	0
Bienes en Tránsito	0	0	Otros Fondos de Terceros en Garantía y/o Administración a Corto Plazo	0	0
Almacenes	0	0	Valores y Bienes en Garantía a Corto Plazo	0	0
Estimación por Pérdida o Deterioro de Activos Circulantes	0	0	Provisiones a Corto Plazo	0	0
Estimaciones para Cuentas Incobrables por Derechos a Recibir Efectivo o Equivalentes	0	0	Provisión para Demandas y Juicios a Corto Plazo	0	0
Estimación por Deterioro de Inventarios	0	0	Provisión para Contingencias a Corto Plazo	0	0
Otros Activos Circulantes	0	0	Otras Provisiones a Corto Plazo	0	0
Valores en Garantía	0	0	Otros Pasivos a Corto Plazo	0	0
Bienes en Garantía (excluye depósitos de fondos)	0	0	Ingresos por Clasificar	0	0
Bienes Derivados de Embargos, Decomisos, Aseguramientos y Dación en Pago	0	0	Recaudación por Participar	0	0
Adquisición con Fondos de Terceros	0	0	Otros Pasivos Circulantes	0	0
	0	0			
Total de Activos Circulantes	19,889,337,508	17,174,468,237	Total de Pasivos Circulantes	16,606,248,100	15,001,512,894
Activo No Circulante			Pasivo No Circulante		
Inversiones Financieras a Largo Plazo	0	0	Cuentas por Pagar a Largo Plazo	0	0
Derechos a Recibir Efectivo o Equivalentes a Largo Plazo	248,421,895	248,421,895	Documentos por Pagar a Largo Plazo	0	0
Bienes Inmuebles, Infraestructura y Construcciones en Proceso	3,683,697,416	3,649,203,701	Deuda Pública a Largo Plazo	0	0
Bienes Muebles	2,064,550,508	1,942,962,100	Pasivos Diferidos a Largo Plazo	401,424,698	401,424,698
Activos Intangibles	2,578,917	2,578,918	Fondos y Bienes de Terceros en Garantía y/o en Administración a Largo Plazo	0	0
Depreciación, Deterioro y Amortización Acumulada de Bienes	-212,027,047	-212,027,047	Provisiones a Largo Plazo	0	0
Activos Diferidos	2,563,793	2,563,793	Total de Pasivos No Circulantes	401,424,698	401,424,698
Estimación por Pérdida o Deterioro de Activos no Circulantes	0	0			
Otros Activos no Circulantes	0	0	Total del Pasivo	17,007,672,798	15,402,937,592
Total de Activos No Circulantes	5,789,785,482	5,633,703,360	HACIENDA PÚBLICA/PATRIMONIO		
Total del Activo	25,679,122,990	22,808,171,597	Hacienda Pública/Patrimonio Contribuido	778,936,489	778,936,489
			Aportaciones	0	0
			Donaciones de Capital	104,085,471	104,085,471
			Actualización de la Hacienda Pública/Patrimonio	674,851,018	674,851,018
			Hacienda Pública/Patrimonio Generado	7,892,513,702	6,626,297,515
			Resultados del Ejercicio (Ahorro/ Desahorro)	1,216,649,321	353,481,911
			Resultados de Ejercicios Anteriores	6,684,274,163	6,281,225,386
			Revalúos	0	0
			Reservas	0	0
			Rectificaciones de Resultados de Ejercicios Anteriores	-8,409,782	-8,409,782
			Exceso o Insuficiencia en la Actualización de la Hacienda Pública/Patrimonio	0	0
			Resultado por Posición Monetaria		
			Resultado por Tenencia de Activos no Monetarios		
			Total Hacienda Pública/Patrimonio	8,671,450,191	7,405,234,004
			Total del Pasivo y Hacienda Pública/Patrimonio	25,679,122,990	22,808,171,597

SERVICIOS DE SALUD DE OAXACA Balance Presupuestario - LDF Del 1 de enero al 30 Junio de 2023 (PESOS)			
Concepto	Estimado/ Aprobado	Devengado	Recaudado/ Pagado
A. Ingresos Totales (A = A1+A2+A3)	9,722,770,301	4,787,495,862	2,906,640,518
A1. Ingresos de Libre Disposición	1,372,672,944	1,865,475,062	936,531,109
A2. Transferencias Federales Etiquetadas	8,350,097,357	2,922,020,800	1,970,109,409
A3. Financiamiento Neto			
B. Egresos Presupuestarios¹ (B = B1+B2)	9,722,770,301	4,787,495,862	2,906,640,518
B1. Gasto No Etiquetado (sin incluir Amortización de la Deuda Pública)	1,372,672,944	1,865,475,062	936,531,109
B2. Gasto Etiquetado (sin incluir Amortización de la Deuda Pública)	8,350,097,357	2,922,020,800	1,970,109,409
C. Remanentes del Ejercicio Anterior (C = C1 + C2)		0	0
C1. Remanentes de Ingresos de Libre Disposición aplicados en el periodo			
C2. Remanentes de Transferencias Federales Etiquetadas aplicados en el periodo			
I. Balance Presupuestario (I = A - B + C)	0	0	0
II. Balance Presupuestario sin Financiamiento Neto (II = I - A3)	0	0	0
III. Balance Presupuestario sin Financiamiento Neto y sin Remanentes del Ejercicio Anterior (III = II - C)	0	0	0

Concepto	Aprobado	Devengado	Pagado
E. Intereses, Comisiones y Gastos de la Deuda (E = E1+E2)	0	0	0
E1. Intereses, Comisiones y Gastos de la Deuda con Gasto No Etiquetado			
E2. Intereses, Comisiones y Gastos de la Deuda con Gasto Etiquetado			
IV. Balance Primario (IV = III + E)	0	0	0

Concepto	Estimado/ Aprobado	Devengado	Recaudado/ Pagado
F. Financiamiento (F = F1 + F2)	0	0	0
F1. Financiamiento con Fuente de Pago de Ingresos de Libre Disposición			
F2. Financiamiento con Fuente de Pago de Transferencias Federales Etiquetadas			
G. Amortización de la Deuda (G = G1 + G2)	0	0	0
G1. Amortización de la Deuda Pública con Gasto No Etiquetado			
G2. Amortización de la Deuda Pública con Gasto Etiquetado			
A3. Financiamiento Neto (A3 = F - G)	0	0	0

Concepto	Estimado/ Aprobado	Devengado	Recaudado/ Pagado
A1. Ingresos de Libre Disposición	1,372,672,944	1,865,475,062	936,531,109
A3.1 Financiamiento Neto con Fuente de Pago de Ingresos de Libre Disposición (A3.1 = F1 - G1)	0	0	0
F1. Financiamiento con Fuente de Pago de Ingresos de Libre Disposición			
G1. Amortización de la Deuda Pública con Gasto No Etiquetado			
B1. Gasto No Etiquetado (sin incluir Amortización de la Deuda Pública)			
C1. Remanentes de Ingresos de Libre Disposición aplicados en el periodo			
V. Balance Presupuestario de Recursos Disponibles (V = A1 + A3.1 - B1 + C1)	1,372,672,944	1,865,475,062	936,531,109
VI. Balance Presupuestario de Recursos Disponibles sin Financiamiento Neto (VI = V - A3.1)	1,372,672,944	1,865,475,062	936,531,109

Concepto	Estimado/ Aprobado	Devengado	Recaudado/ Pagado
A2. Transferencias Federales Etiquetadas	8,350,097,357	2,922,020,800	1,970,109,409
A3.2 Financiamiento Neto con Fuente de Pago de Transferencias Federales Etiquetadas (A3.2 = F2 - G2)	0	0	0
F2. Financiamiento con Fuente de Pago de Transferencias Federales Etiquetadas			
G2. Amortización de la Deuda Pública con Gasto Etiquetado			
B2. Gasto Etiquetado (sin incluir Amortización de la Deuda Pública)			
C2. Remanentes de Transferencias Federales Etiquetadas aplicados en el periodo			
VII. Balance Presupuestario de Recursos Etiquetados (VII = A2 + A3.2 - B2 + C2)	8,350,097,357	2,922,020,800	1,970,109,409
VIII. Balance Presupuestario de Recursos Etiquetados sin Financiamiento Neto (VIII = VII - A3.2)	8,350,097,357	2,922,020,800	1,970,109,409

SERVICIOS DE SALUD DE OAXACA Informe Analítico de la Deuda Pública y Otros Pasivos - LDF Del 1 de enero al 30 junio de 2023 (PESOS)							
Denominación de la Deuda Pública y Otros Pasivos	Saldo al 31 de diciembre de 2021-1 (d)	Disposiciones del Periodo (e)	Amortizaciones del Periodo (f)	Revaluaciones, Reclasificaciones y Otros Ajustes (g)	Saldo Final del Periodo (h) h=d+e-f+g	Pago de Intereses del Periodo (i)	Pago de Comisiones y demás costos asociados durante el Periodo (j)
1. Deuda Pública (1=A+B)							
A. Corto Plazo (A=a1+a2+a3)							
a1) Instituciones de Crédito							
a2) Títulos y Valores							
a3) Arrendamientos Financieros							
B. Largo Plazo (B=b1+b2+b3)							
b1) Instituciones de Crédito							
b2) Títulos y Valores							
b3) Arrendamientos Financieros							
2. Otros Pasivos	15,402,937,594				17,007,672,798		
3. Total de la Deuda Pública y Otros Pasivos (3=1+2)	15,402,937,594				17,007,672,798		
4. Deuda Contingente 1 (Informativo)							
A. Deuda Contingente 1							
B. Deuda Contingente 2							
C. Deuda Contingente XX							
5. Valor de Instrumentos Bono Cupón Cero 2 (Informativo)							
A. Instrumento Bono Cupón Cero 1							
B. Instrumento Bono Cupón Cero 2							
C. Instrumento Bono Cupón Cero XX							

1 Se refiere a cualquier Financiamiento sin fuente o garantía de pago definida, que sea asumida de manera solidaria o subsidiaria por las Entidades Federativas con sus Municipios, organismos descentralizados y empresas de participación estatal mayoritaria y fideicomisos, locales o municipales, y por los Municipios con sus respectivos organismos descentralizados y empresas de participación municipal mayoritaria.

2 Se refiere al valor del Bono Cupón Cero que respalda el pago de los créditos asociados al mismo (Activo).

Obligaciones a Corto Plazo (k)	Monto Contratado (l)	Plazo Pactado (m)	Tasa de Interés (n)	Comisiones y Costos Relacionados (o)	Tasa Efectiva (p)
6. Obligaciones a Corto Plazo (Informativo)					
A. Crédito 1					
B. Crédito 2					
C. Crédito XX					

SERVICIOS DE SALUD DE OAXACA
 Informe Analítico de Obligaciones Diferentes de Financiamientos -LDF
 Del 1 de enero al 30 de Junio 2023
 (PESOS)

Denominación de las Obligaciones Diferentes de Financiamiento (c)	Fecha del Contrato (d)	Fecha de Inicio de operación del proyecto (e)	Fecha de vencimiento (f)	Monto de la Inversión pactado (g)	Plazo pactado (h)	Monto promedio mensual del pago de la contraprestación (i)	Monto promedio mensual del pago de la contraprestación correspondiente al pago de Inversión (j)	Monto pagado de la Inversión al 31 de diciembre de 2020 (k)	Monto pagado de la Inversión actualizado al 31 de diciembre de 2020 (l)	Saldo pendiente por pagar de la Inversión al 31 de diciembre de 2020 (m = g - l)
A. Asociaciones Público Privadas (APP's) (A=a+b+c+d) a) APP 1 b) APP 2 c) APP 3 d) APP XX B. Otros Instrumentos (B=a+b+c+d) a) Otro Instrumento 1 b) Otro Instrumento 2 c) Otro Instrumento 3 d) Otro Instrumento XX C. Total de Obligaciones Diferentes de Financiamiento (C=A+B)										

No aplica

SERVICIOS DE SALUD DE OAXACA
Estado Analítico del Ejercicio del Presupuesto de Egresos Detallado - LDF
Clasificación por Objeto del Gasto (Capítulo y Concepto)
Del 1 de enero al 30 de junio 2023
(PESOS)

Concepto	Egresos					Subejercicio
	Aprobado	Ampliaciones/ (Reducciones)	Modificado	Devengado	Pagado	
I. Gasto No Etiquetado (I=A+B+C+D+E+F+G+H+I)	1,372,672,944	936,531,109	2,309,204,053	1,865,475,062	936,531,109	443,728,991
A. Servicios Personales (A=a1+a2+a3+a4+a5+a6+a7)	0	0	0	0	0	0
a1) Remuneraciones al Personal de Carácter Permanente						0
a2) Remuneraciones al Personal de Carácter Transitorio						0
a3) Remuneraciones Adicionales y Especiales						0
a4) Seguridad Social						0
a5) Otras Prestaciones Sociales y Económicas						0
a6) Previsiones						0
a7) Pago de Estímulos a Servidores Públicos						0
B. Materiales y Suministros (B=b1+b2+b3+b4+b5+b6+b7+b8+b9)	0	0	0	0	0	0
b1) Materiales de Administración, Emisión de Documentos y Artículos Oficiales						0
b2) Alimentos y Utensilios						0
b3) Materias Primas y Materiales de Producción y Comercialización						0
b4) Materiales y Artículos de Construcción y de Reparación						0
b5) Productos Químicos, Farmacéuticos y de Laboratorio						0
b6) Combustibles, Lubricantes y Aditivos						0
b7) Vestuario, Blancos, Prendas de Protección y Artículos Deportivos						0
b8) Materiales y Suministros Para Seguridad						0
b9) Herramientas, Refacciones y Accesorios Menores						0
C. Servicios Generales (C=c1+c2+c3+c4+c5+c6+c7+c8+c9)	0	0	0	0	0	0
c1) Servicios Básicos						0
c2) Servicios de Arrendamiento						0
c3) Servicios Profesionales, Científicos, Técnicos y Otros Servicios						0
c4) Servicios Financieros, Bancarios y Comerciales						0
c5) Servicios de Instalación, Reparación, Mantenimiento y Conservación						0
c6) Servicios de Comunicación Social y Publicidad						0
c7) Servicios de Traslado y Viáticos						0
c8) Servicios Oficiales						0
c9) Otros Servicios Generales						0
D. Transferencias, Asignaciones, Subsidios y Otras Ayudas (D=d1+d2+d3+d4+d5+d6+d7+d8+d9)	1,372,672,944	936,531,109	2,309,204,053	1,865,475,062	936,531,109	443,728,991
d1) Transferencias Internas y Asignaciones al Sector Público	1,372,672,944	936,531,109	2,309,204,053	1,865,475,062	936,531,109	443,728,991
d2) Transferencias al Resto del Sector Público						0
d3) Subsidios y Subvenciones						0
d4) Ayudas Sociales		0	0	0	0	0
d5) Pensiones y Jubilaciones						0
d6) Transferencias a Fideicomisos, Mandatos y Otros Análogos						0
d7) Transferencias a la Seguridad Social						0
d8) Donativos						0
d9) Transferencias al Exterior						0
E. Bienes Muebles, Inmuebles e Intangibles (E=e1+e2+e3+e4+e5+e6+e7+e8+e9)	0	0	0	0	0	0
e1) Mobiliario y Equipo de Administración						0
e2) Mobiliario y Equipo Educativo y Recreativo						0
e3) Equipo e Instrumental Médico y de Laboratorio						0
e4) Vehículos y Equipo de Transporte						0
e5) Equipo de Defensa y Seguridad						0
e6) Maquinaria, Otros Equipos y Herramientas						0
e7) Activos Biológicos						0
e8) Bienes Inmuebles						0
e9) Activos Intangibles						0
F. Inversión Pública (F=f1+f2+f3)	0	0	0	0	0	0
f1) Obra Pública en Bienes de Dominio Público	0	0	0	0	0	0
f2) Obra Pública en Bienes Propios						0
f3) Proyectos Productivos y Acciones de Fomento						0
G. Inversiones Financieras y Otras Provisiones (G=g1+g2+g3+g4+g5+g6+g7)	0	0	0	0	0	0
g1) Inversiones Para el Fomento de Actividades Productivas						0
g2) Acciones y Participaciones de Capital						0
g3) Compra de Títulos y Valores						0
g4) Concesión de Préstamos						0
g5) Inversiones en Fideicomisos, Mandatos y Otros Análogos						0
Fideicomiso de Desastres Naturales (Informativo)						0
g6) Otras Inversiones Financieras						0
g7) Provisiones para Contingencias y Otras Erogaciones Especiales						0
H. Participaciones y Aportaciones (H=h1+h2+h3)	0	0	0	0	0	0
h1) Participaciones						0
h2) Aportaciones						0
h3) Convenios						0
I. Deuda Pública (I=i1+i2+i3+i4+i5+i6+i7)	0	0	0	0	0	0
i1) Amortización de la Deuda Pública						0
i2) Intereses de la Deuda Pública						0
i3) Comisiones de la Deuda Pública						0
i4) Gastos de la Deuda Pública						0
i5) Costo por Coberturas						0
i6) Apoyos Financieros						0
i7) Adeudos de Ejercicios Fiscales Anteriores (ADEFAS)						0

Concepto	Egresos					Subejercicio
	Aprobado	Ampliaciones/ (Reducciones)	Modificado	Devengado	Pagado	
II. Gasto Etiquetado (II=A+B+C+D+E+F+G+H+I)	8,350,097,357	724,135,976	9,074,233,333	2,922,020,800	1,970,109,409	6,152,212,533
A. Servicios Personales (A=a1+a2+a3+a4+a5+a6+a7)	0	0	0	0	0	0
a1) Remuneraciones al Personal de Carácter Permanente						0
a2) Remuneraciones al Personal de Carácter Transitorio						0
a3) Remuneraciones Adicionales y Especiales						0
a4) Seguridad Social						0
a5) Otras Prestaciones Sociales y Económicas						0
a6) Previsiones						0
a7) Pago de Estímulos a Servidores Públicos						0
B. Materiales y Suministros (B=b1+b2+b3+b4+b5+b6+b7+b8+b9)	0	0	0	0	0	0
b1) Materiales de Administración, Emisión de Documentos y Artículos Oficiales						0
b2) Alimentos y Utensilios						0
b3) Materias Primas y Materiales de Producción y Comercialización						0
b4) Materiales y Artículos de Construcción y de Reparación						0
b5) Productos Químicos, Farmacéuticos y de Laboratorio						0
b6) Combustibles, Lubricantes y Aditivos						0
b7) Vestuario, Blancos, Prendas de Protección y Artículos Deportivos						0
b8) Materiales y Suministros Para Seguridad						0
b9) Herramientas, Refacciones y Accesorios Menores						0
C. Servicios Generales (C=c1+c2+c3+c4+c5+c6+c7+c8+c9)	0	0	0	0	0	0
c1) Servicios Básicos						0
c2) Servicios de Arrendamiento						0
c3) Servicios Profesionales, Científicos, Técnicos y Otros Servicios						0
c4) Servicios Financieros, Bancarios y Comerciales						0
c5) Servicios de Instalación, Reparación, Mantenimiento y Conservación						0
c6) Servicios de Comunicación Social y Publicidad						0
c7) Servicios de Traslado y Viáticos						0
c8) Servicios Oficiales						0
c9) Otros Servicios Generales						0
D. Transferencias, Asignaciones, Subsidios y Otras Ayudas (D=d1+d2+d3+d4+d5+d6+d7+d8+d9)	8,233,963,648	585,205,341	8,819,168,990	2,765,938,678	1,833,409,641	6,053,230,312
d1) Transferencias Internas y Asignaciones al Sector Público	8,233,963,648	585,205,341	8,819,168,990	2,765,938,678	1,833,409,641	6,053,230,312
d2) Transferencias al Resto del Sector Público						0
d3) Subsidios y Subvenciones						0
d4) Ayudas Sociales	0	0	0	0	0	0
d5) Pensiones y Jubilaciones						0
d6) Transferencias a Fideicomisos, Mandatos y Otros Análogos						0
d7) Transferencias a la Seguridad Social						0
d8) Donativos						0
d9) Transferencias al Exterior						0
E. Bienes Muebles, Inmuebles e Intangibles (E=e1+e2+e3+e4+e5+e6+e7+e8+e9)	116,133,709	79,538,388	195,672,096	121,588,408	121,588,408	74,083,688
e1) Mobiliario y Equipo de Administración	0	11,300,883	11,300,883	3,994,595	3,994,595	7,306,288
e2) Mobiliario y Equipo Educativo y Recreativo	0	179,701	179,701	62,598	62,598	117,103
e3) Equipo e Instrumental Médico y de Laboratorio	116,133,709	68,057,804	184,191,512	117,531,215	117,531,215	66,660,297
e4) Vehículos y Equipo de Transporte	0	0	0	0	0	0
e5) Equipo de Defensa y Seguridad	0	0	0	0	0	0
e6) Maquinaria, Otros Equipos y Herramientas	0	0	0	0	0	0
e7) Activos Biológicos	0	0	0	0	0	0
e8) Bienes Inmuebles	0	0	0	0	0	0
e9) Activos Intangibles	0	0	0	0	0	0
F. Inversión Pública (F=f1+f2+f3)	0	59,392,247	59,392,247	34,493,714	15,111,360	24,898,533
f1) Obra Pública en Bienes de Dominio Público	0	59,392,247	59,392,247	34,493,714	15,111,360	24,898,533
f2) Obra Pública en Bienes Propios	0	0	0	0	0	0
f3) Proyectos Productivos y Acciones de Fomento	0	0	0	0	0	0
G. Inversiones Financieras y Otras Provisiones (G=g1+g2+g3+g4+g5+g6+g7)	0	0	0	0	0	0
g1) Inversiones Para el Fomento de Actividades Productivas						0
g2) Acciones y Participaciones de Capital						0
g3) Compra de Títulos y Valores						0
g4) Concesión de Préstamos						0
g5) Inversiones en Fideicomisos, Mandatos y Otros Análogos						0
Fideicomiso de Desastres Naturales (Informativo)						0
g6) Otras Inversiones Financieras						0
g7) Provisiones para Contingencias y Otras Erogaciones Especiales						0
H. Participaciones y Aportaciones (H=h1+h2+h3)	0	0	0	0	0	0
h1) Participaciones						0
h2) Aportaciones						0
h3) Convenios						0
I. Deuda Pública (I=i1+i2+i3+i4+i5+i6+i7)	0	0	0	0	0	0
i1) Amortización de la Deuda Pública						0
i2) Intereses de la Deuda Pública						0
i3) Comisiones de la Deuda Pública						0
i4) Gastos de la Deuda Pública						0
i5) Costo por Coberturas						0
i6) Apoyos Financieros						0
i7) Adeudos de Ejercicios Fiscales Anteriores (ADEFAS)	0	0	0	0	0	0
III. Total de Egresos (III = I + II)	9,722,770,301	1,660,667,085	11,383,437,386	4,787,495,862	2,906,640,518	6,595,941,524

SERVICIOS DE SALUD DE OAXACA
Estado Análítico del Ejercicio del Presupuesto de Egresos Detallado - LDF
Clasificación Administrativa
Del 1 de enero al 30 junio de 2023
(PESOS)

Concepto	Egresos					Subejercicio
	Aprobado	Ampliaciones/ (Reducciones)	Modificado	Devengado	Pagado	
I. Gasto No Etiquetado (I=A)	1,372,672,944	936,531,109	2,309,204,053	1,865,475,062	936,531,109	443,728,991
A. SERVICIOS DE SALUD	1,372,672,944	936,531,109	2,309,204,053	1,865,475,062	936,531,109	443,728,991
II. Gasto Etiquetado (II=A)	8,350,097,357	724,135,976	9,074,233,333	2,922,020,800	1,970,109,409	6,152,212,533
A. SERVICIOS DE SALUD	8,350,097,357	724,135,976	9,074,233,333	2,922,020,800	1,970,109,409	6,152,212,533
III. Total de Egresos (III = I + II)	9,722,770,301	1,660,667,085	11,383,437,386	4,787,495,862	2,906,640,518	6,595,941,524

SERVICIOS DE SALUD DE OAXACA
Estado Analítico del Ejercicio del Presupuesto de Egresos Detallado - LDF
Clasificación Funcional (Finalidad y Función)
Del 1 de enero al 30 de Junio de 2023
(PESOS)

Concepto	Egresos					Subejercicio
	Aprobado	Ampliaciones/ (Reducciones)	Modificado	Devengado	Pagado	
I. Gasto No Etiquetado (I=A+B+C+D)	1,372,672,944	936,531,109	2,309,204,053	1,865,475,062	936,531,109	443,728,991
A. Gobierno (A=a1+a2+a3+a4+a5+a6+a7+a8)	0	0	0	0	0	0
a1) Legislación						0
a2) Justicia						0
a3) Coordinación de la Política de Gobierno						0
a4) Relaciones Exteriores						0
a5) Asuntos Financieros y Hacendarios						0
a6) Seguridad Nacional						0
a7) Asuntos de Orden Público y de Seguridad Interior						0
a8) Otros Servicios Generales						0
B. Desarrollo Social (B=b1+b2+b3+b4+b5+b6+b7)	1,372,672,944	936,531,109	2,309,204,053	1,865,475,062	936,531,109	443,728,991
b1) Protección Ambiental						0
b2) Vivienda y Servicios a la Comunidad						0
b3) Salud	1,372,672,944	936,531,109	2,309,204,053	1,865,475,062	936,531,109	443,728,991
b4) Recreación, Cultura y Otras Manifestaciones Sociales						0
b5) Educación						0
b6) Protección Social						0
b7) Otros Asuntos Sociales						0
C. Desarrollo Económico (C=c1+c2+c3+c4+c5+c6+c7+c8+c9)	0	0	0	0	0	0
c1) Asuntos Económicos, Comerciales y Laborales en General						0
c2) Agropecuaria, Silvicultura, Pesca y Caza						0
c3) Combustibles y Energía						0
c4) Minería, Manufacturas y Construcción						0
c5) Transporte						0
c6) Comunicaciones						0
c7) Turismo						0
c8) Ciencia, Tecnología e Innovación						0
c9) Otras Industrias y Otros Asuntos Económicos						0
D. Otras No Clasificadas en Funciones Anteriores (D=d1+d2+d3+d4)	0	0	0	0	0	0
d1) Transacciones de la Deuda Pública / Costo Financiero de la						0
d2) Transferencias, Participaciones y Aportaciones Entre Diferentes Niveles y Órdenes de Gobierno						0
d3) Saneamiento del Sistema Financiero						0
d4) Adeudos de Ejercicios Fiscales Anteriores						0
II. Gasto Etiquetado (II=A+B+C+D)	8,350,097,357	724,135,976	9,074,233,333	2,922,020,800	1,970,109,409	6,152,212,533
A. Gobierno (A=a1+a2+a3+a4+a5+a6+a7+a8)	0	0	0	0	0	0
a1) Legislación						0
a2) Justicia						0
a3) Coordinación de la Política de Gobierno						0
a4) Relaciones Exteriores						0
a5) Asuntos Financieros y Hacendarios						0
a6) Seguridad Nacional						0
a7) Asuntos de Orden Público y de Seguridad Interior						0
a8) Otros Servicios Generales						0
B. Desarrollo Social (B=b1+b2+b3+b4+b5+b6+b7)	8,350,097,357	724,135,976	9,074,233,333	2,922,020,800	1,970,109,409	6,152,212,533
b1) Protección Ambiental						0
b2) Vivienda y Servicios a la Comunidad						0
b3) Salud	8,350,097,357	724,135,976	9,074,233,333	2,922,020,800	1,970,109,409	6,152,212,533
b4) Recreación, Cultura y Otras Manifestaciones Sociales						0
b5) Educación						0
b6) Protección Social						0
b7) Otros Asuntos Sociales						0
C. Desarrollo Económico (C=c1+c2+c3+c4+c5+c6+c7+c8+c9)	0	0	0	0	0	0
c1) Asuntos Económicos, Comerciales y Laborales en General						0
c2) Agropecuaria, Silvicultura, Pesca y Caza						0
c3) Combustibles y Energía						0
c4) Minería, Manufacturas y Construcción						0
c5) Transporte						0
c6) Comunicaciones						0
c7) Turismo						0
c8) Ciencia, Tecnología e Innovación						0
c9) Otras Industrias y Otros Asuntos Económicos						0
D. Otras No Clasificadas en Funciones Anteriores (D=d1+d2+d3+d4)	0	0	0	0	0	0
d1) Transacciones de la Deuda Pública / Costo Financiero de la						0
d2) Transferencias, Participaciones y Aportaciones Entre Diferentes Niveles y Órdenes de Gobierno						0
d3) Saneamiento del Sistema Financiero						0
d4) Adeudos de Ejercicios Fiscales Anteriores						0
III. Total de Egresos (III = I + II)	9,722,770,301	1,660,667,085	11,383,437,386	4,787,495,862	2,906,640,518	6,595,941,524

SERVICIOS DE SALUD DE OAXACA
Estado Analítico del Ejercicio del Presupuesto de Egresos Detallado - LDF
Clasificación de Servicios Personales por Categoría
Del 1 de enero al 30 de junio de 2023
(PESOS)

Concepto	Egresos					Subejercicio
	Aprobado	Ampliaciones/ (Reducciones)	Modificado	Devengado	Pagado	
I. Gasto No Etiquetado (I=A+B+C+D+E+F)	1,172,672,944	0	1,172,672,944	887,361,740	1,648,758	285,311,204
A. Personal Administrativo						0
B. Magisterio						0
C. Servicios de Salud (C=c1+c2)	1,172,672,944	0	1,172,672,944	887,361,740	1,648,758	285,311,204
c1) Personal Administrativo						0
c2) Personal Médico, paramédico y afin						0
D. Seguridad Pública						0
E. Gastos asociados a la implementación de nuevas leyes federales o reformas a las mismas (E=e1+e2)	0	0	0	0	0	0
e1) Nombre del Programa o Ley 1						0
e2) Nombre del Programa o Ley 2						0
F. Sentencias laborales definitivas						0
II. Gasto Etiquetado (I=A+B+C+D+E+F)	6,206,242,357	107,891,894	6,314,134,251	2,403,128,378	1,549,585	3,911,005,873
A. Personal Administrativo						0
B. Magisterio						0
C. Servicios de Salud (C=c1+c2)	6,206,242,357	107,891,894	6,314,134,251	2,403,128,378	1,549,585	3,911,005,873
c1) Personal Administrativo						0
c2) Personal Médico, paramédico y afin						0
D. Seguridad Pública						0
E. Gastos asociados a la implementación de nuevas leyes federales o reformas a las mismas (E=e1+e2)	0	0	0	0	0	0
e1) Nombre del Programa o Ley 1						0
e2) Nombre del Programa o Ley 2						0
F. Sentencias laborales definitivas	0	0	0	0	0	0
III. Total de Gasto en Servicios Personales (III = I + II)	6,206,242,357	107,891,894	7,486,807,195	3,290,490,118	3,198,343	4,196,317,077



SERVICIOS DE SALUD DE OAXACA					
Informe sobre Estudios Actuariales - LDF					
	Pensiones y jubilaciones	Salud	Riesgos de trabajo	Invalidez y vida	Otras prestaciones sociales
<p>Tipo de Sistema Prestación laboral o Fondo general para trabajadores del Beneficio definido, Contribución definida o Mixto</p> <p>Población afiliada Activos Edad máxima Edad mínima Edad promedio Pensionados y Jubilados Edad máxima Edad mínima Edad promedio Beneficiarios Promedio de años de servicio (trabajadores activos) Aportación individual al plan de pensión como % del Aportación del ente público al plan de pensión como % Crecimiento esperado de los pensionados y jubilados Crecimiento esperado de los activos (como %) Edad de Jubilación o Pensión Esperanza de vida</p> <p>Ingresos del Fondo Ingresos Anuales al Fondo de Pensiones</p> <p>Nómina anual Activos Pensionados y Jubilados Beneficiarios de Pensionados y Jubilados</p> <p>Monto mensual por pensión Máximo Mínimo Promedio</p> <p>Monto de la reserva</p> <p>Valor presente de las obligaciones Pensiones y Jubilaciones en curso de pago Generación actual Generaciones futuras</p> <p>Valor presente de las contribuciones asociadas a los sueldos Generación actual Generaciones futuras</p> <p>Valor presente de aportaciones futuras Generación actual Generaciones futuras Otros Ingresos</p> <p>Déficit/superávit actuarial Generación actual Generaciones futuras</p> <p>Periodo de suficiencia Año de descapitalización Tasa de rendimiento</p> <p>Estudio actuarial Año de elaboración del estudio actuarial Empresa que elaboró el estudio actuarial</p>					

NO APLICABLE