

“2023, AÑO DE LA INTERCULTURALIDAD”

SERVICIOS DE SALUD DE OAXACA
PRIMER INFORME TRIMESTRAL PERIODO ENERO - MARZO 2023
RESULTADOS GENERALES

El **Fondo de Aportaciones para los Servicios de Salud FASSA** es el segundo de los siete fondos contemplados en la Ley de Coordinación Fiscal e identificados en el Presupuesto de Egresos de la Federación como Ramo 33; estos recursos son aplicados exclusivamente para la prestación de los servicios de salud, en los términos de los artículos 3,13, y 18 de la Ley General de Salud vigente en el ejercicio que se informa.

Como institución operadora de este Fondo en el Estado de Oaxaca fue creado el organismo público descentralizado denominado servicios de salud de Oaxaca, derivado de la suscripción del Acuerdo de Coordinación para la Descentralización de los Servicios de Salud, con la Secretaría de Salud Federal.

Los recursos transferidos al estado a través de este fondo se destinan a la organización, control y vigilancia de la prestación de los servicios y establecimientos de salud, brindar servicios de atención médica, preferentemente en beneficio de grupos vulnerables, atendiendo problemas de salud, familiar, mental, atención materno infantil, con especial interés en las acciones preventivas, campañas epidemiológicas a la población abierta y hospitalización, otorgando la atención a través de unidades médicas de primer nivel, apoyadas con hospitales generales e integrales en todas las regiones del Estado, en el ánimo de hacer cada vez más accesibles los servicios en este rubro, así como, fomento y control sanitario.

Para el ejercicio 2023 a través de este fondo, se autorizaron los siguientes recursos:

Fondo de Aportaciones para los Servicios de Salud (FASSA) 2023 recurso autorizado y modificado al cierre del 31 de marzo de 2023 5 mil 781 millones 790 mil 893 pesos; y durante este período se ejercieron 1 mil 151 millones 632 mil 581 pesos.

Fondo de Aportaciones para los Servicios de Salud (FASSA) 2022 recurso que fueron refrendados al 31 de marzo de 2023, por la cantidad de 66 millones 642 mil 954 pesos 20 centavos y ejercido por el orden de 62 millones 881 mil 398 pesos 60 centavos.





“2023, AÑO DE LA INTERCULTURALIDAD”

Fondo de Aportaciones para los Servicios de Salud (FASSA) Productos Financieros 2022, modificado al 31 de marzo de 2023 por el orden de 773 mil 499 pesos 94 centavos y durante este periodo se ejerció la cantidad de 773 mil 413 pesos 42 centavos.

Así mismo para el ejercicio 2023, se autorizaron recursos a través de recursos estatales y federales ramos 12, distribuidos de la siguiente manera:

Recurso Estatal ejercicio 2022 el monto modificado al cierre del primer trimestre de 2023, por el monto vigente y ejercido es por el orden de 643 millones 142 mil 561 pesos.

Recurso Estatal ejercicio 2023 recurso autorizado y modificado al primer trimestre de 2023, es por la cantidad de 1 mil 372 millones 672 mil 944 pesos 40 centavos y ejercido en el periodo de enero a marzo de 2023 es por la cantidad de 307 millones 568 mil 149 pesos 54 centavos.

Ramo 12 (Federal) años anteriores Refrendo el monto modificado al 31 de marzo de 2023, es por un importe de 467 millones 153 mil 254 pesos 14 centavos y ejercido por el orden de 347 millones 690 mil 938 pesos 80 centavos.

Ramo 12 (Federal) ejercicio 2023 el monto autorizado y vigente en el periodo comprendido al 31 de marzo de 2023 es por el importe de 2 mil 568 millones 306 mil 464 pesos.





“2023, AÑO DE LA INTERCULTURALIDAD”

OAX
GOBIERNO D

SERVICIOS DE SALUD DE OAXACA
SUBDIRECCIÓN DE INOVACIÓN Y CALIDAD
DIRECCIÓN DE PLANEACIÓN Y DESARROLLO
CUENTA PÚBLICA (SERVICIOS DE SALUD DE OAXACA. - FASSA. REC.
ESTATAL RAMO 12 EJERCICIO 2023

CUENTAS	EJERCICIO FISCAL 2023	
	MODIFICADO	EJERCIDO
GASTOS DE OPERACIÓN		
Servicios Personales	7,365,108,651.36	1,440,532,742.46
Servicios Personales (Etiquetados Materiales y Suministros)	14,100,477.00	0.00
Materiales y Suministros	1,482,544,624.83	237,917,734.07
Servicios Generales	1,666,893,700.88	698,538,797.43
GASTOS DE INVERSIÓN		
Bienes Muebles e Inmuebles	309,779,654.33	121,588,407.97
Obra Pública	62,055,462.28	15,111,360.43
TOTAL	10,900,482,570.68	2,513,689,042.36

Gobierno del Estado de Oaxaca
 UR: 540 - SERVICIOS DE SALUD DE OAXACA
 Estado de Situación Financiera
 Al 31 de marzo de 2023 y 2022
 (Pesos)




CONCEPTO	2023	2022	CONCEPTO	2023	2022
ACTIVO			PASIVO		
ACTIVO CIRCULANTE			PASIVO CIRCULANTE		
EFFECTIVO Y EQUIVALENTES	2,056,373,112	2,242,039,597	CUENTAS POR PAGAR A CORTO PLAZO	15,856,190,512	15,854,767,287
DERECHOS A RECIBIR EFECTIVO O EQUIVALENTES	16,157,072,330	15,639,339,034	DOCUMENTOS POR PAGAR A CORTO PLAZO	0	0
DERECHOS A RECIBIR BIENES O SERVICIOS	93,391,263	80,665,721	PORCIÓN A CORTO PLAZO DE LA DEUDA PÚBLICA A LARGO PLAZO	0	0
INVENTARIOS	0	0	TÍTULOS Y VALORES A CORTO PLAZO	0	0
ALMACENES	0	0	PASIVOS DIFERIDOS A CORTO PLAZO	0	0
ESTIMACIÓN POR PÉRDIDA O DETERIORO DE ACTIVOS CIRCULANTES	0	0	FONDOS Y BIENES DE TERCEROS EN GARANTÍA Y/O ADMINISTRACIÓN A CORTO PLAZO	0	0
OTROS ACTIVOS CIRCULANTES	0	0	PROVISIONES A CORTO PLAZO	0	0
Total de ACTIVO CIRCULANTE	18,306,836,705	17,962,044,352	OTROS PASIVOS A CORTO PLAZO	0	0
ACTIVO NO CIRCULANTE			Total de PASIVO CIRCULANTE	15,856,190,512	15,854,767,287
INVERSIONES FINANCIERAS A LARGO PLAZO	0	0	PASIVO NO CIRCULANTE		
DERECHOS A RECIBIR EFECTIVO O EQUIVALENTES A LARGO PLAZO	248,421,895	248,421,895	CUENTAS POR PAGAR A LARGO PLAZO	0	0
BIENES INMUEBLES, INFRAESTRUCTURA Y CONSTRUCCIONES EN PROCESO	3,664,315,062	3,814,200,012	DOCUMENTOS POR PAGAR A LARGO PLAZO	0	0
BIENES MUEBLES	2,064,550,508	1,871,453,495	DEUDA PÚBLICA A LARGO PLAZO	0	0
ACTIVOS INTANGIBLES	2,578,918	2,574,684	PASIVOS DIFERIDOS A LARGO PLAZO	401,424,698	401,424,698
DEPRECIACIÓN, DETERIORO Y ARMORTIZACIÓN ACUMULADA DE BIENES	-212,027,047	-169,078,066	FONDOS Y BIENES DE TERCEROS EN GARANTÍA Y/O ADMINISTRACIÓN A LARGO PLAZO	0	0
ACTIVOS DIFERIDOS	2,563,793	2,563,793	PROVISIONES A LARGO PLAZO	0	0
ESTIMACIÓN POR PÉRDIDA O DETERIORO DE ACTIVOS NO CIRCULANTES	0	0	Total de PASIVO NO CIRCULANTE	401,424,698	401,424,698
OTROS ACTIVOS NO CIRCULANTES	0	0	TOTAL PASIVO	16,257,615,210	16,256,191,986
Total de ACTIVO NO CIRCULANTE	5,770,403,129	5,770,135,813	HACIENDA PÚBLICA/PATRIMONIO		
TOTAL DE ACTIVOS	24,077,239,834	23,732,180,165	HACIENDA PÚBLICA/PATRIMONIO CONTRIBUIDO		
			APORTACIONES	0	0
			DONACIONES DE CAPITAL	104,085,471	94,757,435
			ACTUALIZACIÓN DE LA HACIENDA PÚBLICA/ PATRIMONIO	674,851,018	227,423,452
			Total de HACIENDA PÚBLICA/PATRIMONIO CONTRIBUIDO	778,936,489	322,180,887
			HACIENDA PÚBLICA/PATRIMONIO GENERADO		
			RESULTADOS DE EJERCICIO (AHORRO/ DESAHORRO)	349,386,135	864,134,786
			RESULTADOS DE EJERCICIOS ANTERIORES	6,699,711,782	6,298,082,288
			REVALÚOS	0	0
			RESERVAS	0	0
			RECTIFICACIONES DE RESULTADOS DE EJERCICIOS ANTERIORES	-8,409,782	-8,409,782
			Total de HACIENDA PÚBLICA/PATRIMONIO GENERADO	7,040,688,135	7,153,807,293
			EXCESO O INSUFICIENCIA EN LA ACTUALIZACIÓN DE LA HACIENDA PÚBLICA/PATRIMONIO		
			RESULTADO POR POSICIÓN MONETARIA	0	0
			RESULTADO POR TENENCIA DE ACTIVOS NO MONETARIOS	0	0
			TOTAL DE HACIENDA PÚBLICA/PATRIMONIO	7,819,624,624	7,475,988,180
			TOTAL DE HACIENDA PÚBLICA/PATRIMONIO	7,819,624,624	7,475,988,180
			Total de Pasivo y Patrimonio/Hacienda Pública	24,077,239,834	23,732,180,165



[Handwritten signature]

Bajo protesta de decir verdad declaramos que los estados financieros y sus Notas son razonablemente correctos y veraces.

Lugar y fecha de generación: Reyes Mantecón, Oaxaca; a 17 de ABRIL de 2023



OAXACA
 GOBIERNO DEL ESTADO
 DIRECCIÓN GENERAL DE ADMINISTRACIÓN Y FINANZAS DE SERVICIOS DE SALUD DE OAXACA
 SUBDIRECCIÓN GENERAL DE ADMINISTRACIÓN Y FINANZAS

[Handwritten signature]

Gobierno del Estado de Oaxaca
 UR: 540 - SERVICIOS DE SALUD DE OAXACA
 Estado de Actividades
 Del 1° de enero al 31 de marzo de 2023 y 2022
 (Pesos)



CONCEPTO	2023	2022
INGRESOS Y OTROS BENEFICIOS		
INGRESOS DE GESTIÓN		
IMPUESTOS	0	0
CUOTAS Y APORTACIONES DE SEGURIDAD SOCIAL	0	0
CONTRIBUCIONES DE MEJORAS	0	0
DERECHOS	0	0
PRODUCTOS	0	0
APROVECHAMIENTOS	0	0
INGRESOS POR VENTA DE BIENES Y PRESTACION DE SERVICIOS	0	0
PARTICIPACIONES, APORTACIONES, CONVENIOS, INCENTIVOS DERIVADOS DE LA COLABORACION FIS	2,726,375,409	4,521,806,552
CAL, FONDOS DISTINTOS DE APORTACIONES, TRANSFERENCIAS, ASIGNACIONES, SUBSIDIOS Y SUBV		
PARTICIPACIONES, APORTACIONES, CONVENIOS, INCENTIVOS DERIVADOS DE LA COLABORACION FIS	0	0
CAL Y FONDOS DISTINTOS DE APORTACIONES		
TRANSFERENCIAS, ASIGNACIONES, SUBSIDIOS Y SUBVENCIONES, Y PENSIONES Y JUBILACIONES	2,726,375,409	4,521,806,552
OTROS INGRESOS Y BENEFICIOS		
INGRESOS FINANCIEROS	0	0
INCREMENTO POR VARIACIÓN DE INVENTARIOS	0	0
DISMINUCIÓN DEL EXCESO DE ESTIMACIONES POR PÉRDIDA O DETERIORO U OBSOLESCENCIA	0	0
DISMINUCIÓN DEL EXCESO DE PROVISIONES	0	0
OTROS INGRESOS Y BENEFICIOS VARIOS	0	0
TOTAL DE INGRESOS Y OTROS BENEFICIOS	2,726,375,409	4,521,806,552
GASTOS Y OTRAS PÉRDIDAS		
GASTOS DE FUNCIONAMIENTO		
SERVICIOS PERSONALES	0	0
MATERIALES Y SUMINISTROS	0	0
SERVICIOS GENERALES	0	0
TRANSFERENCIAS, ASIGNACIONES, SUBSIDIOS Y OTRAS AYUDAS	2,376,989,274	3,616,683,303
TRANSFERENCIAS INTERNAS Y ASIGNACIONES AL SECTOR PÚBLICO	2,376,989,274	3,616,683,303
TRANSFERENCIAS AL RESTO DEL SECTOR PÚBLICO	0	0
SUBSIDIOS Y SUBVENCIONES	0	0
AYUDAS SOCIALES	0	0
PENSIONES Y JUBILACIONES	0	0
TRANSFERENCIAS A FIDEICOMISOS, MANDATOS Y CONTRATOS ANÁLOGOS	0	0
TRANSFERENCIAS A LA SEGURIDAD SOCIAL	0	0
DONATIVOS	0	0
TRANSFERENCIAS AL EXTERIOR	0	0
PARTICIPACIONES Y APORTACIONES		
PARTICIPACIONES	0	0
APORTACIONES	0	0
CONVENIOS	0	0
INTERESES, COMISIONES Y OTROS GASTOS DE LA DEUDA PÚBLICA		
INTERESES DE LA DEUDA PÚBLICA	0	0
COMISIONES DE LA DEUDA PÚBLICA	0	0
GASTOS DE LA DEUDA PÚBLICA	0	0
COSTO POR COBERTURAS	0	0
APOYOS FINANCIEROS	0	0
OTROS GASTOS Y PÉRDIDAS EXTRAORDINARIAS		
ESTIMACIONES, DEPRECIACIONES, DETERIOROS, OBSOLESCENCIA Y AMORTIZACIONES	0	40,988,464
PROVISIONES	0	40,988,464
DISMINUCIÓN DE INVENTARIOS	0	0
AUMENTO POR INSUFICIENCIA DE ESTIMACIONES POR PÉRDIDA O DETERIORO U OBSOLESCENCIA	0	0
AUMENTO POR INSUFICIENCIA DE PROVISIONES	0	0
OTROS GASTOS	0	0
INVERSIÓN PÚBLICA		
INVERSIÓN PÚBLICA NO CAPITALIZABLE	0	0
TOTAL DE GASTOS Y OTRAS PERDIDAS	2,376,989,274	3,657,671,767
AHORRO NETO DEL EJERCICIO	349,386,135	864,134,786



SECRETARÍA DE SALUD
 SERVICIOS DE SALUD DE OAXACA
 2022 - 2023
 MTRA. ADRIANA SOLEDAD SUAREZ MAZA
 EFA DE LA UNIDAD DE INFORMACIÓN FINANCIERA



GOBIERNO DEL ESTADO
 2022 - 2023
 SUBDIRECCIÓN GENERAL
 DE ADMINISTRACIÓN
 Y FINANZAS
 SUBDIRECTOR GENERAL DE ADMINISTRACIÓN Y
 FINANZAS DE LOS SERVICIOS DE SALUD DE OAXACA

Lugar y fecha de generación: Reyes Manterón, Oaxaca, a 17 de ABRIL de 2023
 Bajo protesta de decir verdad declaramos que los estados financieros y servicios de salud de Oaxaca son correctos y responsabilidad del emisor.
 OCTAVIO FORBES CASTILLO

Gobierno del Estado de Oaxaca
 UR: 540 - SERVICIOS DE SALUD DE OAXACA
 Estado de Cambios en la Situación Financiera
 Del 1° de enero al 31 de marzo de 2023 y 2022
 (Pesos)



CONCEPTO	ORIGEN	APLICACIÓN	CONCEPTO	ORIGEN	APLICACIÓN
ACTIVO	378,500,417	723,560,085	PASIVO	1,423,224	0
ACTIVO CIRCULANTE	185,666,486	530,458,838	PASIVO CIRCULANTE	1,423,224	0
EFFECTIVO Y EQUIVALENTES	185,666,486	0	CUENTAS POR PAGAR A CORTO PLAZO	1,423,224	0
DERECHOS A RECIBIR EFECTIVO O EQUIVALENTES	0	517,733,297	DOCUMENTOS POR PAGAR A CORTO PLAZO	0	0
DERECHOS A RECIBIR BIENES O SERVICIOS	0	12,725,542	PORCIÓN A CORTO PLAZO DE LA DEUDA PÚBLICA A LARGO PLAZO	0	0
INVENTARIOS	0	0	TITULOS Y VALORES A CORTO PLAZO	0	0
ALMACENES	0	0	PASIVOS DIFERIDOS A CORTO PLAZO	0	0
ESTIMACIÓN POR PÉRDIDA O DETERIORO DE ACTIVOS CIRCULANTES	0	0	FONDOS Y BIENES DE TERCEROS EN GARANTÍA Y/O ADMINISTRACIÓN A CORTO PLAZO	0	0
OTROS ACTIVOS CIRCULANTES	0	0	PROVISIONES A CORTO PLAZO	0	0
ACTIVO NO CIRCULANTE	192,833,931	193,101,247	OTROS PASIVOS A CORTO PLAZO	0	0
INVERSIONES FINANCIERAS A LARGO PLAZO	0	0	PASIVO NO CIRCULANTE	0	0
DERECHOS A RECIBIR EFECTIVO O EQUIVALENTES A LARGO PLAZO	0	0	CUENTAS POR PAGAR A LARGO PLAZO	0	0
BIENES INMUEBLES, INFRAESTRUCTURA Y CONSTRUCCIONES EN PROCESO	149,884,950	0	DOCUMENTOS POR PAGAR A LARGO PLAZO	0	0
BIENES MUEBLES	0	193,097,013	DEUDA PÚBLICA A LARGO PLAZO	0	0
ACTIVOS INTANGIBLES	0	4,234	PASIVOS DIFERIDOS A LARGO PLAZO	0	0
DEPRECIACIÓN, DETERIORO Y ARMORTIZACIÓN ACUMULADA DE BIENES	42,948,981	0	FONDOS Y BIENES DE TERCEROS EN GARANTÍA Y/O ADMINISTRACIÓN A LARGO PLAZO	0	0
ACTIVOS DIFERIDOS	0	0	PROVISIONES A LARGO PLAZO	0	0
ESTIMACIÓN POR PÉRDIDA O DETERIORO DE ACTIVOS NO CIRCULANTES	0	0	HACIENDA PÚBLICA/PATRIMONIO	858,385,095	0
OTROS ACTIVOS NO CIRCULANTES	0	0	HACIENDA PÚBLICA/PATRIMONIO CONTRIBUIDO	456,755,602	0
			APORTACIONES	0	0
			DONACIONES DE CAPITAL	9,328,036	0
			ACTUALIZACIÓN DE LA HACIENDA PÚBLICA/ PATRIMONIO	447,427,566	0
			HACIENDA PÚBLICA/PATRIMONIO GENERADO	401,629,493	0
			RESULTADOS DE EJERCICIO (AHORRO/ DESAHORRO)	0	0
			RESULTADOS DE EJERCICIOS ANTERIORES	401,629,493	0
			REVALÚOS	0	0
			RESERVAS	0	0
			RECTIFICACIONES DE RESULTADOS DE EJERCICIOS ANTERIORES	0	0

Gobierno del Estado de Oaxaca
 UR: 540 - SERVICIOS DE SALUD DE OAXACA
 Estado de Cambios en la Situación Financiera
 Del 1° de enero al 31 de marzo de 2023 y 2022
 (Pesos)



CONCEPTO	ORIGEN	APLICACIÓN	CONCEPTO	ORIGEN	APLICACIÓN
			EXCESO O INSUFICIENCIA EN LA ACTUALIZACIÓN DE LA HACIENDA PÚBLICA/PATRIMONIO	0	0
			RESULTADO POR POSICIÓN MONETARIA	0	0
			RESULTADO POR TENENCIA DE ACTIVOS NO MONETARIOS	0	0
			RESULTADOS DEL EJERCICIO (AHORRO/DESAHORRO)	0	1,795,431,143
			TOTALES	859,808,319	1,795,431,143



2022 - 2023

MTRA. ADRIANA SOLEDAD SUÁREZ MAZA

JEFA DE LA UNIDAD DE INFORMACIÓN FINANCIERA

Bajo protesta de decir verdad declaramos que los estados financieros y sus Notas son razonablemente correctos y responsabilidad del emisor.

Lugar y fecha de generación: Reyes Mantecón, Oaxaca; a 17 de ABRIL de 2023

C. OCTAVIO TORRES CASTILLO

SUBDIRECTOR GENERAL DE ADMINISTRACIÓN Y FINANZAS DE
 LOS SERVICIOS DE SALUD DE OAXACA



Gobierno del Estado de Oaxaca
 UR: 540 - SERVICIOS DE SALUD DE OAXACA
 Estado de Variación de la Hacienda Pública
 Del 1° de enero al 31 de marzo de 2023 y 2022
 (Pesos)



Concepto	Contribuido	Hacienda Pública/ Patrimonio		Exceso o Insuficiencia en la Actualización de la Hacienda Pública/ Patrimonio	Total
		Ejerc. Ant.	Del Ejercicio		
Rectificaciones de Resultados de Ejercicios Anteriores	0	-8,409,782	0	0	-8,409,782
CAMBIOS EN POLÍTICAS CONTABLES	0	-8,409,782	0	0	-8,409,782
CAMBIOS POR ERRORES CONTABLES	0	0	0	0	0
Patrimonio Neto Inicial Ajustado del Ejercicio	322,180,887	0	0	0	322,180,887
APORTACIONES	0	0	0	0	0
DONACIONES DE CAPITAL	94,757,435	0	0	0	94,757,435
ACTUALIZACIONES DEL PATRIMONIO	227,423,452	0	0	0	227,423,452
Variaciones de la Hacienda Pública / Patrimonio Neto del Ejercicio	0	0	6,298,082,288	0	6,298,082,288
RESULTADOS DEL EJERCICIO (AHORRO/ DESAHORRO)	0	0	0	0	0
RESULTADOS DE EJERCICIOS ANTERIORES	0	0	6,298,082,288	0	6,298,082,288
REVALÚOS	0	0	0	-8,409,782	0
RESERVAS	0	0	0	0	0
Hacienda Pública / Patrimonio Neto Final del Ejercicio 2022	322,180,887	-8,409,782	6,298,082,288	0	6,611,853,394
Cambios en la Hacienda Pública / Patrimonio Neto del Ejercicio 2023	778,936,489	0	0	0	778,936,489
APORTACIONES	0	0	0	0	0
DONACIONES DE CAPITAL	104,085,471	0	0	0	104,085,471
ACTUALIZACIONES DEL PATRIMONIO	674,851,018	0	0	0	674,851,018
Variaciones de la Hacienda Pública / Patrimonio Neto del Ejercicio	0	0	6,699,711,782	-8,409,782	6,691,302,000
REVALÚOS	0	0	0	-8,409,782	-8,409,782
RESULTADOS DEL EJERCICIO (AHORRO/ DESAHORRO)	0	0	0	0	0

Gobierno del Estado de Oaxaca
 UR: 540 - SERVICIOS DE SALUD DE OAXACA
 Estado de Variación de la Hacienda Pública
 Del 1° de enero al 31 de marzo de 2023 y 2022
 (Pesos)



Concepto	Contribuido	Hacienda Pública/ Patrimonio		Exceso o Insuficiencia en la Actualización de la Hacienda Pública/Patrimonio	Total
		Ejerc. Ant.	Del Ejercicio		
RESULTADOS DE EJERCICIOS ANTERIORES	0	0	6,699,711,782	0	6,699,711,782
RESERVAS	0	0	0	0	0
Saldo Neto en la Hacienda Pública / Patrimonio 2023	778,936,489	0	6,699,711,782	-8,409,782	7,470,238,489



MTRA. ADRIANA SOLEDAD SUÁREZ MAZA

JEFA DE LA UNIDAD DE INFORMACIÓN FINANCIERA

Lugar y fecha de generación: Reyes Mantecón, Oaxaca; a 17 de ABRIL de 2023

Bajo protesta de decir verdad declaramos que los estados financieros y sus Notas son razonablemente correctos y responsabilidad del emisor.

C/OCTAVIO TORRES CASTILLO

SUBDIRECTOR GENERAL DE ADMINISTRACIÓN Y FINANZAS
 LOS SERVICIOS DE SALUD DE OAXACA





GOBIERNO DEL ESTADO
DE OAXACA



SALUD
SECRETARÍA DE SALUD
DEPENDENCIA DE SERVICIOS DE SALUD DE OAXACA



Estado de Flujos de Efectivo

Servicios de Salud de Oaxaca		
del 01 de enero al 31 de marzo 2023		
Concepto	2023	2022
Flujos de Efectivo de las Actividades de Operación		
Origen	16,844,997,912	10,009,039,069
Impuestos	366,210,459	363,699,739
Cuotas y Aportaciones de Seguridad Social	0	0
Contribuciones de Mejoras	0	0
Derechos	0	0
Productos	0	0
Aprovechamientos	0	0
Ingresos por Venta de Bienes y Prestación de Servicios	0	0
Participaciones, Aportaciones, Convenios, Incentivos Derivados de la Colaboración Fiscal y Fondos Distintos de Aportaciones	0	0
Transferencias, Asignaciones, Subsidios y Subvenciones, y Pensiones y Jubilaciones	2,726,375,409	4,521,806,552
Otros Orígenes de Operación	13,752,412,044	5,123,532,778
Aplicación	16,466,773,289	9,401,992,767
Servicios Personales	0	0
Materiales y Suministros	0	0
Servicios Generales	0	0
Transferencias Internas y Asignaciones al Sector Público	2,838,653,324	3,985,276,158
Transferencias al resto del Sector Público	0	0
Subsidios y Subvenciones	0	0
Ayudas Sociales	0	0
Pensiones y Jubilaciones	0	0
Transferencias a Fideicomisos, Mandatos y Contratos Análogos	0	0
Transferencias a la Seguridad Social	0	0
Donativos	0	0
Transferencias al Exterior	0	0
Participaciones	0	0
Aportaciones	0	0
Convenios	0	0
Otras Aplicaciones de Operación	13,628,119,965	5,416,716,609
Flujos Netos de Efectivo por Actividades de Operación	378,224,623	607,046,302
Flujos de Efectivo de las Actividades de Inversión		
Origen	15,988,824	699,997
Bienes Inmuebles, Infraestructura y Construcciones en Proceso	12,993,273	617,407
Bienes Muebles	2,995,551	82,590
Otros Orígenes de inversión	0	0
Aplicación	152,688,592	259,628,983
Bienes Inmuebles, Infraestructura y Construcciones en Proceso	28,104,633	249,072,081
Bienes Muebles	124,583,959	10,556,902
Otras Aplicaciones de Inversión	0	0
Flujos Netos de Efectivo por Actividades de Inversión	-136,699,768	-258,928,986
Flujo de Efectivo de las Actividades de Financiamiento		
Origen	0	0
Endeudamiento Neto	0	0
Interno	0	0
Externo	0	0
Otros Orígenes de Financiamiento	0	0
Aplicación	0	0
Servicios de la Deuda	0	0
Interno	0	0
Externo	0	0
Otras Aplicaciones de Financiamiento	0	0
Flujos Netos de Efectivo por Actividades de Financiamiento	0	0
Incremento/Disminución Neta en el Efectivo y Equivalentes al Efectivo	241,524,855	348,117,316
Efectivo y Equivalentes al Efectivo al Inicio del Ejercicio	1,814,848,257	1,893,922,281
Efectivo y Equivalentes al Efectivo al Final del Ejercicio	2,056,373,112	2,242,039,597

Bajo protesta de decir verdad declaramos que los Estados Financieros y sus Notas son razonablemente correctos y somos responsables del emisor.




OAXACA
GOBIERNO DEL ESTADO
**UNIDAD DE
INFORMACIÓN
FINANCIERA**

SECRETARÍA DE SALUD
SERVICIOS DE SALUD DE OAXACA

2022 - 2023

Mtra. Adriana S. Suárez Mlaza
Jefa de la Unidad de Información Financiera



OAXACA
GOBIERNO DEL ESTADO
2022 - 2023

SERVICIOS DE SALUD DE OAXACA

DIRECCIÓN GENERAL
DE ADMINISTRACIÓN
FINANCIERA

C. Octavio Torres Castillo
Subsecretario General de Administración y Finanzas
de los Servicios de Salud de Oaxaca

Gobierno del Estado de Oaxaca
 UR: 540 - SERVICIOS DE SALUD DE OAXACA
 Estado Analítico del Activo
 Del 1° de enero al 31 de marzo de 2023
 (Pesos)



DESCRIPCION	SALDO INICIAL	CARGOS DEL PERIODO	ABONOS DEL PERIODO	SALDO FINAL	VARIACION DEL PERIODO
ACTIVO	22,808,171,597	6,381,143,932	5,112,075,695	24,077,239,834	1,269,068,237
ACTIVO CIRCULANTE	17,174,468,237	6,228,455,339	5,096,086,871	18,306,836,705	1,132,368,468
EFFECTIVO Y EQUIVALENTES	1,814,848,257	4,444,541,165	4,203,016,311	2,056,373,112	241,524,855
DERECHOS A RECIBIR EFECTIVO O EQUIVALENTES	15,263,806,055	1,783,914,174	890,647,899	16,157,072,330	893,266,275
DERECHOS A RECIBIR BIENES O SERVICIOS	95,813,925	---	2,422,661	93,391,263	-2,422,661
INVENTARIOS	---	---	---	---	---
ALMACENES	---	---	---	---	---
ESTIMACIÓN POR PÉRDIDA O DETERIORO DE ACTIVOS CIRCULANTES	---	---	---	---	---
OTROS ACTIVOS CIRCULANTES	---	---	---	---	---
ACTIVO NO CIRCULANTE	5,633,703,360	152,688,593	15,988,824	5,770,403,129	136,699,768
INVERSIONES FINANCIERAS A LARGO PLAZO	---	---	---	---	---
DERECHOS A RECIBIR EFECTIVO O EQUIVALENTES A LARGO PLAZO	248,421,895	---	---	248,421,895	---
BIENES INMUEBLES, INFRAESTRUCTURA Y CONSTRUCCIONES EN PROCESO	3,649,203,701	28,104,633	12,993,273	3,664,315,062	15,111,360
BIENES MUEBLES	1,942,962,100	124,583,959	2,995,552	2,064,550,508	121,588,408
ACTIVOS INTANGIBLES	2,578,918	---	---	2,578,918	---
DEPRECIACIÓN, DETERIORO Y ARMORTIZACIÓN ACUMULADA DE BIENES	-212,027,047	---	---	-212,027,047	---
ACTIVOS DIFERIDOS	2,563,793	---	---	2,563,793	---
ESTIMACIÓN POR PÉRDIDA O DETERIORO DE ACTIVOS NO CIRCULANTES	---	---	---	---	---
OTROS ACTIVOS NO CIRCULANTES	---	---	---	---	---



En la protesta de decir verdad, bajo protesta de decir verdad declaramos que los estados financieros y sus Notas son razonablemente correctos y responsabilidad del emisor.
 MTRA. ADRIANA SOLEDAD SUÁREZ MAZA
 JEFA DE LA UNIDAD DE INFORMACIÓN FINANCIERA

Lugar y fecha de generación: Reyes Mantecón, Oaxaca; a 17 de ABRIL de 2023



Cuenta de la Hacienda Pública Estatal 2023
 Gobierno del Estado de Oaxaca
 UR: 540 SERVICIOS DE SALUD DE OAXACA
 Estado Analítico de la Deuda y Otros Pasivos
 Del 1 de enero al 31 marzo de 2023
 (Pesos)

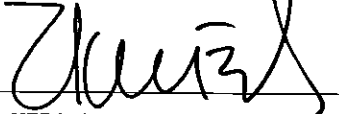


SALUD
 SECRETARÍA DE SALUD
 SERVICIOS DE SALUD DE OAXACA



Denominación de las Deudas	Moneda de Contratación	Institución o País Acreedor	Saldo Inicial del Periodo	Saldo Final del Periodo
DEUDA PÚBLICA				
Corto Plazo				
Deuda Interna				
Instituciones de Crédito			0	0
Títulos y Valores			0	0
Arrendamientos Financieros			0	0
Deuda Externa				
Organismos Financieros Internacionales			0	0
Deuda Bilateral			0	0
Títulos y Valores			0	0
Arrendamientos Financieros			0	0
Subtotal a Corto Plazo			0	0
Largo Plazo				
Deuda Interna				
Instituciones de Crédito			0	0
Títulos y Valores			0	0
Arrendamientos Financieros			0	0
Deuda Externa				
Organismos Financieros Internacionales			0	0
Deuda Bilateral			0	0
Títulos y Valores			0	0
Arrendamientos Financieros			0	0
Subtotal a Largo Plazo			0	0
Otros Pasivos			15,402,937,594	16,257,615,210
Total de Deuda y Otros Pasivos			15,402,937,594	16,257,615,210

Bajo protesta de decir verdad declaramos que los Estados Financieros y sus rubros son razonablemente correctos y responsabilidad del emisor


 MTRA. ADRIANA S. SUAREZ MAZA
 JEFA DE LA UNIDAD DE INFORMACIÓN
 FINANCIERA


OAXACA
 GOBIERNO DEL ESTADO
**UNIDAD DE
 INFORMACIÓN
 FINANCIERA**
 SECRETARÍA DE SALUD
 SERVICIOS DE SALUD DE OAXACA
 2022 - 2028


OAXACA
 GOBIERNO DEL ESTADO
 2022 - 2028
 SERVICIOS DE SALUD DE OAXACA
**DIRECCIÓN GENERAL
 DE ADMINISTRACIÓN
 Y FINANZAS**
 C. OCTAVIO TORRES CASTILLO
 SUBDIRECTOR GENERAL DE ADMINISTRACIÓN Y
 FINANZAS DE LOS SERVICIOS DE SALUD



“2023, AÑO DE LA INTERCULTURALIDAD”

**PRIMER INFORME TRIMESTRAL PERIODO ENERO – MARZO 2023
INFORME SOBRE PASIVOS CONTINGENTES**

NO APLICA



“2023, AÑO DE LA INTERCULTURALIDAD”

**NOTAS A LOS ESTADOS FINANCIEROS
DEL 01 DE ENERO AL 31 DE MARZO DE 2023
(Pesos)**

OAXACA
GOBIERNO DEL ESTADO

Remito informe relacionado con la Información Financiera de los SERVICIOS DE SALUD DEL ESTADO DE OAXACA, por el período comprendido del 1° de enero al 31 de marzo de 2023.

NOTAS DE DESGLOSE

1. NOTAS AL ESTADO DE SITUACION FINANCIERA

El Estado de Situación Financiera tiene como propósito mostrar información relativa a los recursos y obligaciones de la entidad.

ACTIVO

CUENTAS	EJERCICIO FISCAL 2023	EJERCICIO FISCAL 2022
ACTIVO CIRCULANTE		
Efectivo Equivalentes	2,056,373,112	2,242,039,597
Derechos a recibir efectivo y Esquemas	16,157,072,330	15,639,339,034
Derechos a recibir Bienes o Servicios	93,391,263	80,665,721
Total de Activo Circulante	18,306,836,705	17,962,044,352
Derechos a recibir efectivo o equivalente a largo plazo	248,421,895	248,421,895
Bienes Inmuebles ,Infraestructura y Construcciones en proceso	3,664,315,062	3,814,200,012
Bienes Muebles	2,064,550,508	1,871,453,495
Activos Intangibles	2,578,918	2,574,684
Activos Diferidos	2,563,793	2,563,793
Total de Activo no Circulante	5,770,403,129	5,770,135,813
TOTAL DE ACTIVOS	24,077,239,834	23,732,180,165



ACTIVO CIRCULANTE

Efectivo y Equivalentes

El rubro de efectivo y equivalentes al 31 de marzo de 2023, representa los recursos disponibles de la Entidad, para solventar pagos a diversos gastos de operación durante el ejercicio para el buen funcionamiento de las actividades de los Servicios de salud de Oaxaca, así como solventar pagos a proveedores de bienes y servicios.

Derechos a recibir Efectivo o Equivalentes

En el rubro de Derechos a recibir Efectivo y Equivalentes (Otros deudores diversos por cobrar a C.P) el saldo que se expresa en el Estado de Situación Financiera al 31 de marzo de 2023, corresponden a los pagos efectuados por concepto de viáticos, pasajes y combustibles pendientes de afectación presupuestal, pagos por anticipos a proveedores por adquisición de bienes y prestación de servicios así como anticipos a contratistas por obras públicas en bienes propios, de igual forma se realizaron pagos por conceptos de nóminas del personal regularizado para su regularización presupuestal.

ACTIVO NO CIRCULANTE

Está constituido por el conjunto de valores y derechos de realización o disponibilidad con un periodo de tiempo superior a un año.

Otros Deudores Diversos a L.P.

CUENTAS	EJERCICIO FISCAL 2023	EJERCICIO FISCAL 2022
Otros Deudores Diversos a L.P.	248,421,895	248,421,895
Total	248,421,895	248,421,895



“2023, AÑO DE LA INTERCULTURALIDAD”

Bienes Inmuebles, Muebles e Intangibles

El rubro de Bienes Inmuebles e Intangibles al 31 de marzo de 2023, está integrado de la siguiente forma:

CUENTAS	EJERCICIO FISCAL 2023	EJERCICIO FISCAL 2022
BIENES INMUEBLES	3,664,315,062	3,814,200,012
Terrenos	94,757,435	94,757,435
Edificios no Residenciales	1,138,767,362	1,335,348,008
Edificación no Habitacional en Proceso	161,648,575	161,648,575
Construcción de Vías de Comunicación en Proceso	1,200,000	1,200,000
Otras Construcciones de Ingeniería Civil u Obra Pesada en Proceso	1,247,321,209	1,200,625,513
Instalaciones y Equipamiento en Construcciones en Proceso	261,137,600	261,137,600
Edificación no Habitacional en Proceso	739,894,455	739,894,455
Instalaciones y Equipamiento en Construcciones en Proceso	19,507,078	19,507,078
Trabajos de Acabados en Edificaciones y Otros Trabajos Especializados en Proceso	81,348	81,348
BIENES MUEBLES	2,064,550,508	1,871,453,495
Muebles de Oficina y Estantería	83,791,360	83,676,238
Muebles excepto de Oficina y Estantería	133,350	133,350
Equipo de Cómputo y de Tecnologías de La Información	88,780,133	84,680,820
Otros Mobiliarios y Equipos de Administración	10,476,584	7,057,540
Equipos y Aparatos Audiovisuales	3,112,148	3,049,550
Aparatos Deportivos	293,506	293,506
Cámaras Fotográficas y de Video	353,576	341,576
Otro Mobiliario y Equipo Educativo y Recreativo	3,599,965	3,187,624
Equipo Médico y de Laboratorio	900,190,157	750,610,071
Instrumental Médico y de Laboratorio	337,853,000	315,450,804
Vehículos y Equipo Terrestre	456,332,106	456,332,106
Carrocerías y Remolques	128,576,597	128,576,597
Otros Equipos de Transporte	123,523	123,523
Maquinaria y Equipo Agropecuario	8,280,771	5,288,771





“2023, AÑO DE LA INTERCULTURALIDAD”

CUENTAS	EJERCICIO FISCAL 2023	EJERCICIO FISCAL 2022
Sistemas de Aire Acondicionado, Calefacción y de Refrigeración Industrial y Comercial	11,005,588	1,005,675
Equipo de Comunicación y Telecomunicación	6,740,468	6,738,068
Equipos de Generación Eléctrica, Aparatos y Accesorios Eléctricos	1,389,593	1,389,593
Herramientas y Máquinas-Herramienta	18,095,033	18,095,033
Otros Equipos	5,298,302	5,298,302
Bienes Artísticos, Culturales y Científicos	124,749	124,749
ACTIVOS INTANGIBLES	2,578,918	2,574,844
Software	2,244,845	2,240,611
Licencias Informáticas e Intelectuales	334,073	334,073
ACTIVOS DIFERIDOS	2,563,793	2563,793
Estudios, Formulación y Evaluación de Proyectos	2,563,793	2,563,793

Al 31 de marzo de 2023, el saldo del rubro de Activo no Circulante es de \$5,770,403,129 pesos

PASIVO

El saldo de este rubro al 31 de marzo de 2023, asciende a la cantidad de \$16,257,615,210 pesos que corresponden a los compromisos de pagos adquiridos en diversos ejercicios fiscales con varios proveedores y prestadores de servicios por las adquisiciones de bienes y contratación de servicios por pagar, también este rubro se contemplan los montos de las provisiones de nóminas (retenciones de los trabajadores) correspondiente al período enero-marzo de 2023, detallándose de la siguiente forma:



“2023, AÑO DE LA INTERCULTURALIDAD”

PASIVO CIRCULANTE

CUENTAS	EJERCICIO FISCAL 2023	EJERCICIO FISCAL 2022
Cuentas por Pagar a corto plazo		
Otras Prestaciones Sociales y Económicas por Pagar a C.P.	391,850,997	415,870,970
Deudas por Adquisición de Bienes y Contratación de Servicios por Pagar a CP	195,430,779	302,190,816
Deudas por Adquisición de Bienes Inmuebles, Muebles e Intangibles por pagar a C.P.	4,313,129	4,313,129
Contratistas por Obras en Bienes de Dominio Público por Pagar a C.P.	404,161,970	394,370,162
Contratistas por Obras en Bienes Propios por pagar a C.P.	2,668,962	6,572,136
Transferencias Internas y Asignaciones al Sector Público	7,393,128,233	6,645,735,194
Retenciones de Impuestos por Pagar a CP	4,181,303,734	4,990,983,253
Retenciones del Sistema de seguridad social por Pagar a CP	1,132,985,197	1,311,030,105
Penas, Multas, Accesorios y Actualizaciones por pagar a C.P.	312,044,653	25,173
Otras retenciones y Contribuciones por Pagar a CP	451,278,581	441,457,348
Ministraciones de Fondos por pagar a C.P.	183,898,261	367,796,522
Cuentas por Pagar por Préstamos Otorgados	129,427,647	82,661,415
Otras Cuentas por Pagar a corto plazo	1,074,739,167	885,778,288
Total Pasivo Circulante	15,856,190,512	15,854,767,287

PASIVO NO CIRCULANTE

CUENTAS	EJERCICIO FISCAL 2023	EJERCICIO FISCAL 2022
Deudas por Adquisición de Bienes y Contratación de Servicios por Pagar a LP	0	401,424,698
Otros Pasivos Diferidos a Largo Plazo	401,424,698	0



“2023, AÑO DE LA INTERCULTURALIDAD”

HACIENDA PÚBLICA/PATRIMONIO

CUENTAS	EJERCICIO FISCAL 2023	EJERCICIO FISCAL 2022
HACIENDA PÚBLICA/PATRIMONIO GENERADO		
Resultado de ejercicios Anteriores	6,699,711,782	6,298,082,288
Rectificaciones de Resultados de Ejercicios Anteriores	-8,409,782	-8,409,782
Total de Hacienda Pública/Patrimonio Generado	7,040,688,135	7,153,807,293
Resultado del Ejercicio (Ahorro/Desahorro)	349,386,135	864,134,786

La cuenta de Hacienda Pública/Patrimonio Generado, refleja un saldo al 31 de marzo de 2023, la cantidad de \$7,040,688,135 pesos que representa la acumulación de resultados de ejercicios anteriores.

Resultado del Ejercicio (Ahorro/Desahorro) refleja la cantidad de \$349,386,135 pesos.

OAXACA
GOBIERNO DEL ESTADO





2. NOTAS AL ESTADO DE ACTIVIDADES

Muestra el resultado de las operaciones de la entidad correspondiente al periodo del 1 de enero al 31 de marzo de 2023, integrado de la siguiente forma:

CUENTAS	EJERCICIO FISCAL 2023	EJERCICIO FISCAL 2022
INGRESOS Y OTROS BENEFICIOS		
Participaciones, Aportaciones, Transferencias, Asignaciones, Subsidios y Otras Ayudas	2,276,375,409	4,521,806,552
Otros Ingresos y Beneficios Varios	0	0
TOTAL DE INGRESOS Y OTROS BENEFICIOS	2,276,375,409	4,521,806,552
GASTOS Y OTRAS PERDIDAS		
Transferencias Internas y Asignaciones al Sector Publico	2,376,989,274	3,616,683,303
Ayudas Sociales	0	0
INVERSIÓN PÚBLICA		
Inversión Publica No Capitalizable	0	0
OTROS GASTOS Y PERDIDAS EXTRAORDINARIAS	0	40,988,464
TOTAL DE GASTOS Y OTRAS PERDIDAS	2,376,989,274	3,657,671,767
AHORRO NETO DEL EJERCICIO	349,386,135	864,134,786

Ingresos y Otros Beneficios

Los ingresos corresponden a los recursos recaudados correspondiente al periodo del 1 de enero al 31 de marzo de 2023, el cual asciende a un importe de \$ 2,276,375,409 pesos recursos que fueron comprometidos y devengados durante el periodo de enero a septiembre del ejercicio actual.

Gastos y Otras Pérdidas

El rubro de Gastos y Otras Pérdidas, corresponden a lo devengado por la Entidad durante el periodo del 1 de enero al 31 de marzo de 2023, por la cantidad de: \$ 2,376,989,274 pesos correspondiente a la cuenta de Transferencias Internas y Asignaciones al Sector Público, recursos que fueron comprometidos y devengados en los rubros de: Servicios personales, Materiales y Suministros, Servicios Generales.

Ahorro Neto del Ejercicio

En el Estado de Actividades en el período comprendido del 01 de enero al 31 de marzo de 2023, refleja un ahorro Neto del Ejercicio por la cantidad de \$349,386,135 pesos.





3. NOTAS AL ESTADO DE VARIACION EN LA HACIENDA PÚBLICA

Variaciones de la Hacienda Pública/Patrimonio Neto del ejercicio
Hacienda Pública/ Patrimonio generado
Resultados de Ejercicios Anteriores

El apartado de Hacienda Pública/Patrimonio, en el periodo del 1 de enero al 31 de marzo de 2023, asciende a la cantidad de \$6,612,078,664 (Seis mil seiscientos doce millones setenta y ocho mil seiscientos sesenta y cuatro pesos), integrándose de la siguiente manera:

RUBRO	VARIACIONES
Hacienda Pública/Patrimonio Neto Final del Ejercicio 2022	6,612,078,664
Resultados de Ejercicios Anteriores	6,281,225,385
Saldo Neto en la Hacienda Pública/Patrimonio 2023	7,405,234,004





5. NOTAS AL ESTADO DE FLUJO DE EFECTIVO

Efectivo y Equivalentes

1. Análisis de saldo en la cuenta de Efectivo y Equivalentes:

CONCEPTO	EJERCICIO FISCAL 2023	EJERCICIO FISCAL 2022
Efectivos en Bancos - Tesorería	0	0
Efectivos en Bancos - Dependencias	2,041,479,149	2,226,752,624
Inversiones temporales (hasta 3 meses)	0	0
Fondos con afectación específica	14,873,461	15,266,472
Depósitos de fondos de terceros y otros	20,500	20,500
Total de Efectivos y Equivalentes	2,056,373,110	2,242,039,596





“2023, AÑO DE LA INTERCULTURALIDAD”

NOTAS DE MEMORIA (CUENTAS DE ORDEN)

Las cuentas de orden se utilizan para registrar movimientos de valores que no afecten o modifiquen el balance del ente contable, sin embargo, su incorporación en libros es necesaria con fines de recordatorio contable, de control y en general sobre los aspectos administrativos, o bien, para consignar sus derechos o responsabilidades contingentes que puedan, o no, presentarse en el futuro.

CUENTAS DE ORDEN PRESUPUESTALES.

PERÍODO DEL 01 DE ENERO AL 31 DE MARZO DE 2023

CUENTAS DE ORDEN	IMPORTE
PRESUPUESTO DE EGRESOS APROBADO	9,722,770,301
PRESUPUESTO DE EGRESOS POR EJERCER	8,482,691,259
PRESUPUESTO MODIFICADO	10,996,380,301
PRESUPUESTO DE EGRESOS COMPROMETIDO	2,515,190,803
PRESUPUESTO DE EGRESOS DEVENGADO	2,513,689,042
PRESUPUESTO DE EGRESOS EJERCIDO	2,513,689,042
PRESUPUESTO DE EGRESOS PAGADO	1,927,140,323





NOTAS DE GESTIÓN ADMINISTRATIVA



1. Introducción:

Los estados Financieros de los entes públicos, proveen de información financiera a los principales usuarios de la misma, al Congreso y a los ciudadanos.

El objetivo del presente documento es la revelación del contexto y de los aspectos económicos-financieros más relevantes que influyeron en las decisiones del período: 01 de enero al 31 de marzo de 2023 y deberán ser considerados en la elaboración de los Estados Financieros para la mayor comprensión de los mismos y sus particulares.

De esta manera, se informa y explica la respuesta del gobierno a las condiciones relacionadas con la información financiera de cada periodo de gestión: además, de exponer aquellas políticas que podrían afectar la toma de decisiones en períodos posteriores.

2. Panorama Económico y Financiero:

A los Servicios de Salud de Oaxaca, se le aprueba un presupuesto de egresos para el ejercicio fiscal 2023, un presupuesto autorizado de \$9,722,770,301 (nueve mil setecientos veintidós millones setecientos setenta mil trescientos y un pesos) con fundamento en la Ley Orgánica del Poder Ejecutivo del Estado de Oaxaca y el Decreto del Presupuesto de Egresos del Estado de Oaxaca, mismo que se encuentra distribuido conforme a la estructura programática presentada en el Programa Operativo Anual (POA).

Dando seguimiento, a lo anterior, durante el periodo del 01 de enero al 31 de marzo del ejercicio actual, se realizaron varios movimientos presupuestales para lograr y reforzar metas programadas: solicitando una adecuación presupuestaria de traspaso Interinstitucional (Ampliación) por un importe de \$1,177,712,269 (mil ciento setenta y siete millones setecientos doce mil doscientos sesenta y nueve pesos) en base al Artículo Séptimo

Transitorio y al Anexo 8 del Decreto de presupuesto de Egresos y se realizó el replanteamiento de las actividades y metas a la estructura programática.

3. Autorización e Historia.

a) Fecha de creación del ente.

Los Servicios de Salud de Oaxaca fue creado mediante decreto número XXVII, publicado en el Extra Periódico Oficial del Gobierno del Estado de Oaxaca de fecha 23 de septiembre de 1996.

b) Principales cambios en su estructura.

A partir de su creación su decreto ha sufrido reformas publicadas en el Extra periódico Oficial del Gobierno del Estado de Oaxaca el 28 de octubre y el 2 de marzo del 2006.

4. Organización y Objeto Social

a) Objeto Social:

Prevenir, atender con calidad y oportunidad el estado de salud de la población sin seguridad social del Estado de Oaxaca.

b) Principal Actividad:

- Diseñar e implementar programas de acción para la prevención y control de la salud pública a través de: Vigilancia epidemiológica, atención de emergencias y urgencias epidemiológicas, enfermedades transmisibles y no transmisibles en forma oportuna y eficaz a través de la coordinación con entes dentro del sector salud y fuera de él.

- Dirigir las estrategias alineadas a la política estatal en la prestación de servicios de atención médica en las unidades médicas a través de la asesoría técnica, capacitación y supervisión en materia normativa y aplicativa.





“2023, AÑO DE LA INTERCULTURALIDAD”

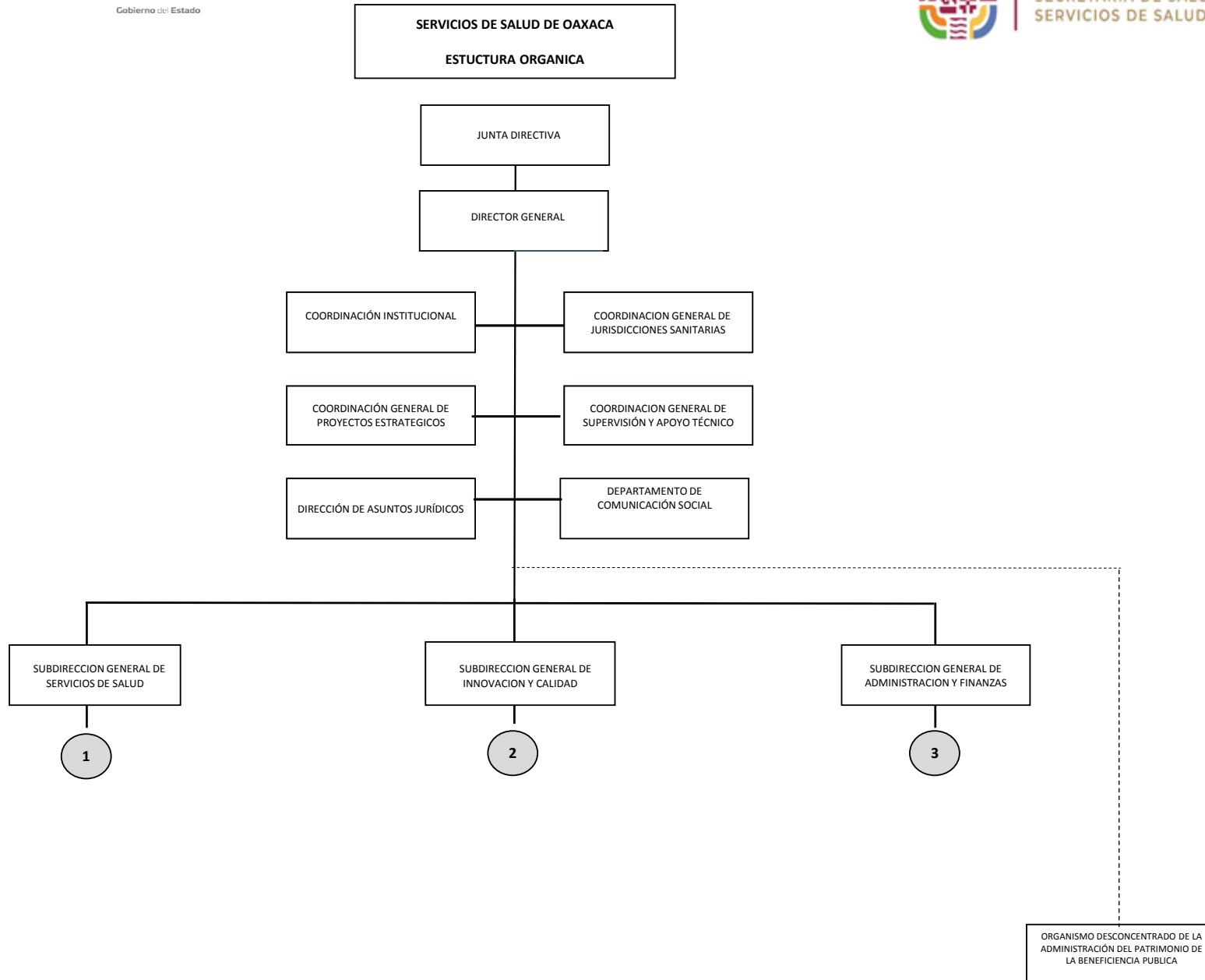
- Dirigir la regulación de los Servicios de Salud a través del control y fomento sanitario de los espacios dedicados a la proporción de atenciones, la supervisión y vigilancia de establecimientos, productos, vehículos y servicios relacionados con los insumos al servicio de la población, fomentando la salud ambiental.

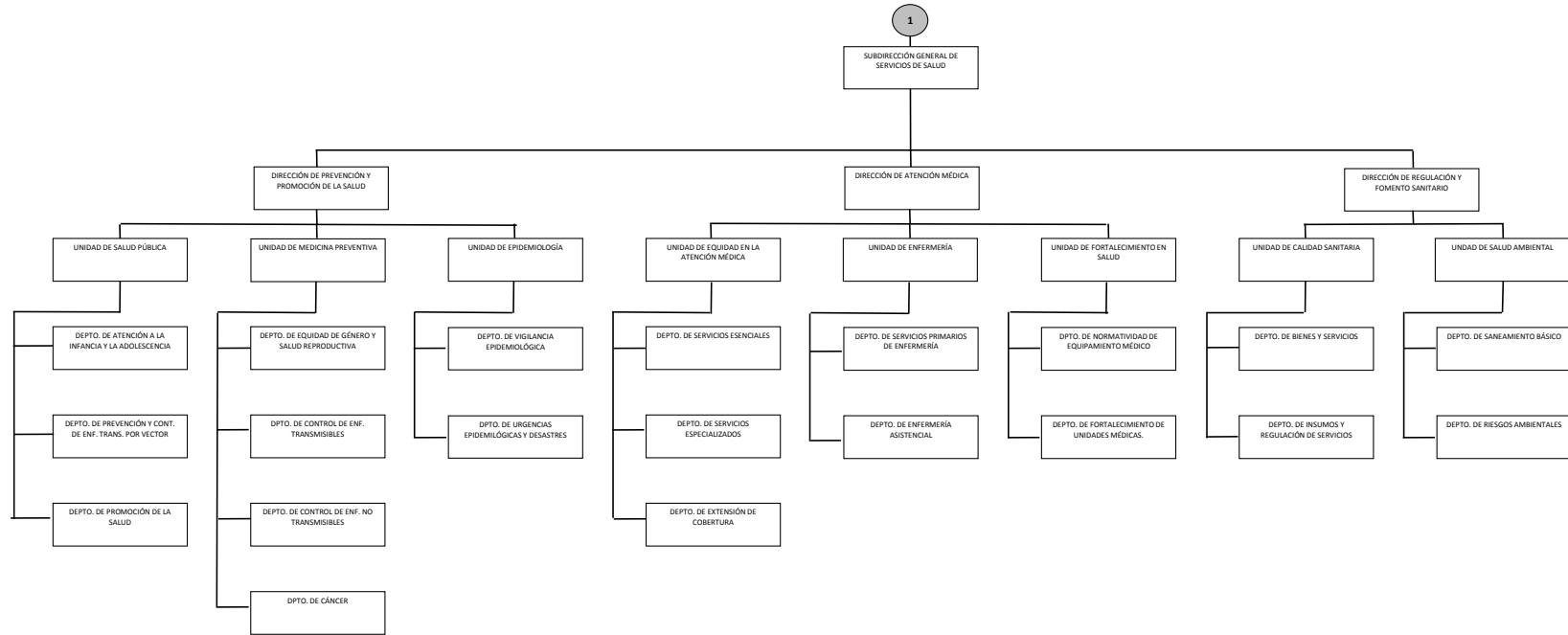
- c) Ejercicio Fiscal: Se informa sobre resultados del trimestre enero-marzo de 2023
- d) Régimen Jurídico: Organismo Público Descentralizado.
- e) Consideraciones fiscales del ente: revelar el tipo de contribuciones que esté obligado a pagar o retener.

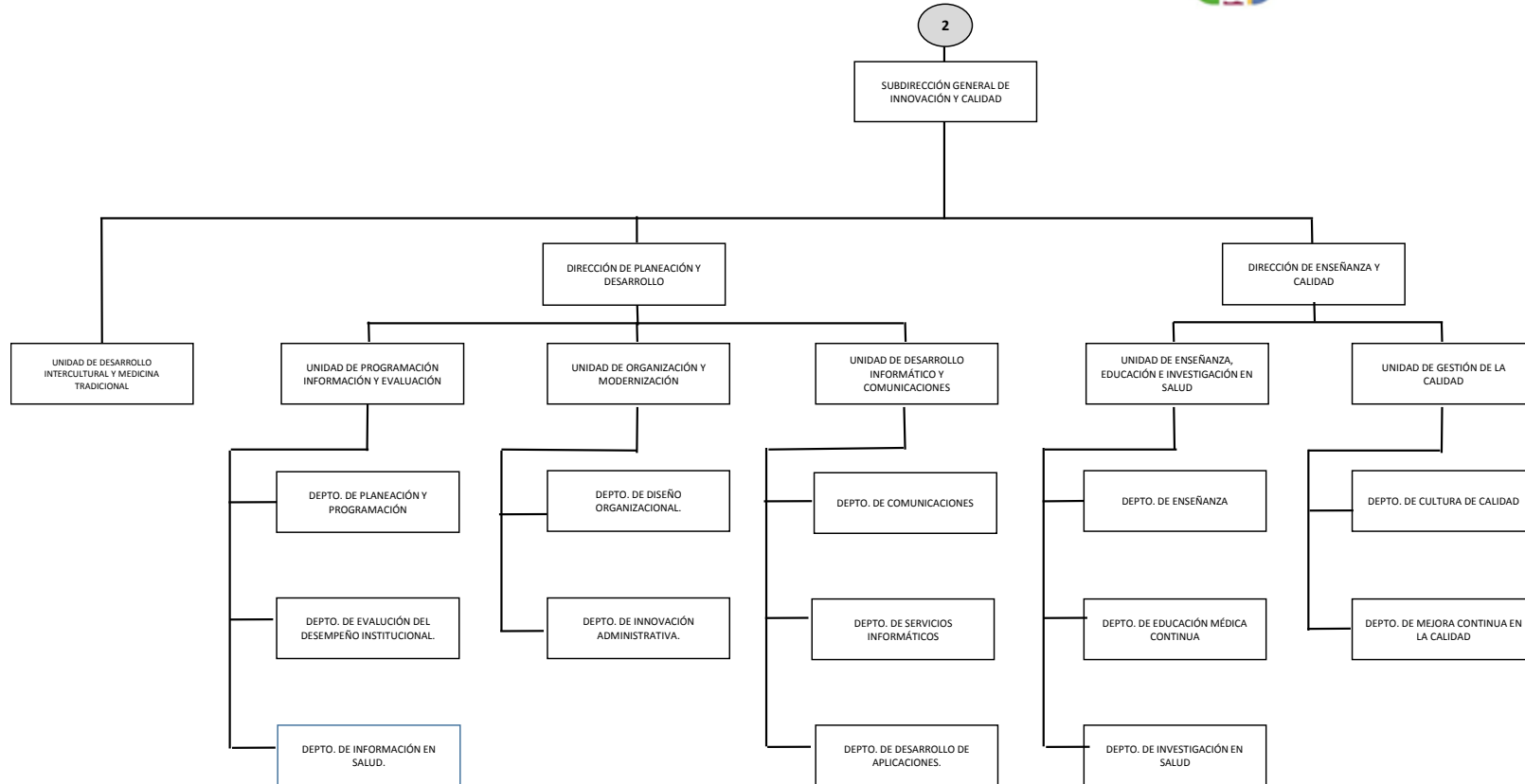
IMPUESTO SOBRE LA RENTA

- Declaración Informativa anual de retenciones del ISR por arrendamiento de inmuebles.
- Entero mensual de retenciones de ISR de ingresos por arrendamiento.
- Entero de retenciones mensuales de ISR por sueldos y salarios.
- Entero de retenciones mensuales de ISR por ingresos asimilados a salarios.
- Entero de retención de ISR por servicios profesionales. Mensual
- Declaración Informativa anual de pagos y retenciones de servicios profesionales. Personas Morales. Impuesto Sobre la Renta.











“2023, AÑO DE LA INTERCULTURALIDAD”

5. Bases de preparación de los Estados Financieros.

- a) Si se ha observado la normatividad emitida por el CONAC y demás disposiciones legales aplicables.
- b) La normatividad aplicada para el reconocimiento, valuación y revelación de los diferentes rubros de la información financiera, así como las bases de medición utilizadas para la elaboración de los estados financieros; por ejemplo: costo histórico, valoración de realización, valor razonable, valor de recuperación o cualquier otro método empleado y los criterios de aplicación de los mismos.

Se aplicó durante el periodo de enero a marzo del ejercicio 2023, la normatividad vigente para el reconocimiento, valuación y revelación de los diferentes rubros de la información Financiera, así como las bases de medición: valor de realización, respetando en el total de las operaciones su costo histórico.

c) Postulados básicos.

Los emitidos por el CONAC:

1. Sustancia Económica
2. Entes Públicos
3. Existencia Permanente
4. Revelación Suficiente
5. Importancia Relativa
6. Registro e Integración Presupuestaria
7. Consolidación de Información financiera
8. Devengo Contable
9. Valuación
10. Dualidad Económica
11. Consistencia

d) Norma supletoria.

Las permitidas por la Normatividad del CONAC.

- e) Para las entidades que por primera vez estén implementando el base devengado de acuerdo a la Ley de Contabilidad, deberán:

-Revelar las nuevas políticas de reconocimiento:





“2023, AÑO DE LA INTERCULTURALIDAD”

De acuerdo a lo establecido por el CONAC.

INGRESOS

Devengado.- Cuando exista jurídicamente el derecho al cobro.

Recaudado.- Cuando existe el cobro en efectivo o cualquier otro medio de pago

EGRESOS

Comprometido.- Cuando existe la aprobación por una autoridad competente de un acto administrativo, u otro instrumento jurídico que formaliza una relación jurídica con terceros para la adquisición de bienes y servicios.

Devengado.- Cuando se reconoce de una obligación de pago a favor de terceros por la recepción de conformidad de bienes, servicios contratados.

Ejercido.- Cuando se emite una cuenta por liquidar Certificada aprobada por la autoridad competente

Pagado.- Cuando se realiza la cancelación total o parcial de las obligaciones de pago.

-Revelar los cambios en las políticas, la clasificación y medición de las mismas, así como su impacto en la información financiera:

6. Políticas de Contabilidad Significativas:

a) Actualización: El registro de la contabilidad se realizó en base a los lineamientos establecidos por el CONAC.


b) Informar sobre la realización de operaciones en el extranjero y de sus efectos en la información financiera gubernamental:

Durante el período de enero a marzo de 2023, no se realizaron operaciones en Moneda Extranjera.





“2023, AÑO DE LA INTERCULTURALIDAD”



- c) Método de evaluación de la inversión en acciones en el Sector Paraestatal.
NO APLICA

- d) Sistema y método de valuación de inventarios.

El CONAC ha emitido las normas para la valoración de los Activos y el patrimonio de los entes públicos, esta norma permite definir y estandarizar los conceptos básicos de valuación, contenidos en las normas particulares aplicables a los distintos elementos integrantes de los estados Financieros.

- e) Beneficios a empleados:

No se tienen reservas para beneficios futuros de los empleados, más que las contempladas anualmente en el presupuesto de egresos del ejercicio presente.

- f) Provisiones:

No aplica

- g) Reservas:

No se cuenta con Reservas.

- h) Cambios en políticas contables y corrección de errores junto con la revelación de los efectos que se tendrá en la información financiera del ente público, ya sea retrospectivos o prospectivos.

No aplica

- i) Depuración y Cancelación de saldos:

Actualmente este organismo se encuentra desarrollando un plan de trabajo para realizar la depuración de las cuentas de activo y pasivo, para posteriormente efectuar las reclasificaciones y/o amortización de los saldos, con la finalidad de presentar cifras actualizadas en los Estados Financieros.



“2023, AÑO DE LA INTERCULTURALIDAD”



7. Posición en Moneda Extranjera y Protección por riesgo Cambiario:

Para el período enero-marzo de 2023, en el ámbito de su operación los Servicios de Salud del Estado de Oaxaca no tuvieron relación con personas o Instituciones en el extranjero.

8. Reporte Analítico del Activo:

a) Vida útil o porcentajes de depreciación, deterioro o amortización utilizados en los diferentes tipos de activos:

Durante el periodo del 01 de enero al 31 de marzo del ejercicio actual. La entidad no refleja saldos en el rubro de Depreciación Deterioro y Amortización Acumulada de Bienes e Intangibles.

b) Cambios en el porcentaje de depreciación o valor residual de los activos:

No aplica

c) Importe de los gastos conceptualizados en el ejercicio, tanto financieros como de investigación y desarrollo:

No aplica

d) Riesgos por tipo de cambio o tipo de interés de las inversiones financieras:

No aplica.

e) Valor activado en el ejercicio de los bienes construidos por la entidad:

Los bienes de la entidad se reconocen dentro de su Activo No Circulante de su costo histórico, de conformidad con el artículo 29 de la Ley General de Contabilidad Gubernamental.



“2023, AÑO DE LA INTERCULTURALIDAD”

- f) Otras circunstancias de carácter significativo que afecten el activo, tales como bienes en garantía, señalados en embargos, litigios, títulos de inversiones, entregados en garantías, baja significativa del valor de inversiones financieras, etc.:

No aplica

- g) Desmantelamiento de Activos, procedimientos, implicaciones, efectos contables:

No aplica

- h) Administración de activos; planeación con el objetivo de que el ente los utilice de manera más efectiva:

Se utilizan los activos con la operación y mantenimiento óptimo. Adicionalmente, se deben incluir las explicaciones de las principales variaciones en el activo, en cuadros comparativos como sigue:

- a) Inversiones en valores:

No aplica

- b) Patrimonio de Organismos Descentralizados:

No aplica

- c) Inversiones en empresas de participación mayoritaria:

No se tiene inversión en este tipo de empresas.

- d) Inversiones en empresas de participación minoritaria:

No aplica.





“2023, AÑO DE LA INTERCULTURALIDAD”

9. Fideicomisos, Mandatos y Análogos:

No aplica.

10. Reporte de la Recaudación:

No aplica

11. Información sobre la Deuda y el Reporte Analítico de la Deuda:

No aplica

12. Calificaciones otorgadas:

No se cuenta con calificaciones otorgadas o certificaciones.
(Opcional, si es necesario)

13. Proceso de Mejora:

a) Principales Políticas de control interno:

Para el desarrollo de los programas deberá ser a mediano plazo y estarían basados en cuatro estrategias funcionales y cinco aspectos organizacionales, con objetivos operaciones, actividades, participantes, costos y evaluación sin reducción del presupuesto para obtener una eficiente atención médica y realizar la capacitación y sensibilización de este programa.

b) Medidas de desempeño financiero, metas y alcance:

Racionar el uso de los recursos, para alcanzar el cumplimiento de las funciones para el ejercicio completo.

14. Información por Segmentos:

Toda la información del Ente, está procesada y se encuentra disponible por Unidad Responsable.





"2023, AÑO DE LA INTERCULTURALIDAD"

15. Eventos Posteriores al Cierre:

El ente público no tiene hechos ocurridos en el periodo posterior al que informa, que proporcionen mayor evidencia sobre eventos que le afectan económicamente y que no se conocían a la fecha de cierre del período.


16. Partes Relacionadas:


No existen partes relacionadas que pudieran ejercer influencia significativa sobre la toma de decisiones financieras y operativas.

17. Responsabilidad sobre la presentación razonable de los Estados Financieros.

Estos estados Financieros fueron autorizados para su emisión el día 17 del mes abril de 2023.

Bajo protesta de decir verdad declaro que los Estados Financieros y sus Notas, son razonablemente correctas y son responsabilidad del emisor.




OAXACA
GOBIERNO DEL ESTADO
UNIDAD DE
INFORMACIÓN
FINANCIERA
SECRETARÍA DE SALUD
SERVICIOS DE SALUD DE OAXACA
2022 - 2026

A. Adriana S. Suárez Maza
de la Unidad de Información
Financiera



C. Octavio Torres Castillo
Subdirector de Administración y
Finanzas



OAXACA
GOBIERNO DEL ESTADO
2022 - 2026
SERVICIOS DE SALUD DE OAXACA
DIRECCIÓN GENERAL
DE ADMINISTRACIÓN
Y FINANZAS

Cuenta de la Hacienda Pública Estatal 2023

Gobierno del Estado de Oaxaca

UR: 540 SERVICIOS DE SALUD DE OAXACA

Conciliación entre los Ingresos Presupuestarios y Contables

Del 1 de enero al 31 de marzo de 2023

(Pesos)



1. Ingresos Presupuestarios	2,376,375,409
2. Más ingresos contables no presupuestarios	0
Ingresos financieros	
Incremento por variación de Inventarios	
Disminución del exceso de estimaciones por perdida o deterioro u obsolescencia	
Disminución del exceso por provisiones	
Otros Ingresos y beneficios varios	
Otros ingresos contables no presupuestarios	
3. Menos ingresos contables no presupuestarios	0
Productos de capital	
Aprovechamientos capital	
Ingresos derivados de financiamiento	
Otros ingresos presupuestarios no contables	
4. Ingresos contables (4=1+2-3)	2,376,375,409

Cuenta de la Hacienda Pública Estatal 2023

Gobierno del Estado de Oaxaca

UR: 540 SERVICIOS DE SALUD DE OAXACA

Conciliación entre los Egresos Presupuestarios y Contables

Del 1 de enero al 31 de marzo de 2023

(Pesos)



1. Egresos Presupuestarios	2,513,689,042
2. Menos Egresos Presupuestarios No Contables	136,699,766
Materias Primas y Materiales de Producción y Comercialización	0
Materiales y Suministros	0
Mobiliario y equipo de administración	575,550
Mobiliario y equipo educacional y recreativo	3,481,642
Equipo e instrumental médico y de laboratorio	117,531,214
Vehículos y equipo de transporte	0
Equipo de defensa y seguridad	0
Maquinaria, otros equipos y herramientas	0
Activos biológicos	0
Bienes inmuebles	0
Activos intangibles	0
Obra pública en Bienes de Dominio Público	15,111,360
Obra pública en Bienes propios	0
Proyectos Productivos y Acciones de Fomento	0
Acciones y participaciones de capital	0
Compra de títulos y valores	0
Concesión de Préstamos	0
Inversiones en fideicomisos, mandatos y otros análogos	0
Provisiones para contingencias y otras erogaciones especiales	0
Amortización de la deuda pública	0
Adeudos de ejercicios fiscales anteriores (ADEFAS)	0
Otros Egresos Presupuestales No Contables	0
3. Más Gastos Contables No Presupuestarios	0
Estimaciones, depreciaciones, deterioros, obsolescencia y amortizaciones	0
Provisiones	0
Disminución de inventarios	0
Aumento por insuficiencia de estimaciones por pérdida odeterioro u obsolescencia	0
Aumento por insuficiencia de provisiones	0
Otros Gastos	0
Otros Gastos Contables No Presupuestales	0
4. Egresos contables (4=1+2-3)	2,376,989,276



“2023, AÑO DE LA INTERCULTURALIDAD”

ESTADO ANALITICO DE INGRESOS PRESUPUESTARIOS

Rubro de Ingresos	Estimado	Ampliaciones y Reducciones	Modificado	Devengado	Recaudado	Diferencia
	-1	-2	(3=1+2)	-4	-5	(6=3-4)
Impuestos						
Contribuciones de Mejoras						
Derechos						
Productos						
Corriente						
Capital						
Aprovechamientos						
Corriente						
Capital						
Ingresos por Ventas de Bienes y Servicios						
Contribuciones no Comprendidas en las Fracciones de la Ley de Ingresos Causados en Ejercicios Fiscales Anteriores Pendientes de Liquidación o Pago						
Participaciones y Aportaciones						
Transferencias, Asignaciones, Subsidios y Otras Ayudas	9,722,770,301	1,177,712,269	10,900,482,570	2,513,689,042	728,002,684	8,386,793,528
Otros Ingresos						
TOTAL	9,722,770,301	1,177,712,269	10,900,482,570	2,513,689,042	728,002,684	8,386,793,528
				Ingresos excedentes		

Estado Analítico de Ingresos Por Fuente de Financiamiento	Estimado	Ampliaciones y Reducciones	Modificado	Devengado	Recaudado	Diferencia
	-1	-2	(3=1+2)	-4	-5	(6=3-4)
Ingresos del Gobierno	9,722,770,301	1,177,712,269	10,900,482,570	2,513,689,042	728,002,684	8,386,793,528
Impuestos						
Contribuciones de Mejoras						
Derechos						
Productos						
Corriente						
Capital						
Aprovechamientos						
Corriente						
Capital						
Contribuciones no Comprendidas en las Fracciones de la Ley de Ingresos Causados en Ejercicios Fiscales Anteriores Pendientes de Liquidación o Pago						
Participaciones y Aportaciones						
Transferencias, Asignaciones, Subsidios y Otras Ayudas	9,722,770,301	1,177,712,269	10,900,482,570	2,513,689,042	728,002,684	8,386,793,528
Otros Ingresos						
Ingresos de Organismos y Empresas						
Cuotas y Aportaciones de Seguridad Social						
Ingresos por Ventas de Bienes y Servicios						
Transferencias, Asignaciones, Subsidios y Otras Ayudas						
Ingresos derivados de financiamiento						
Ingresos derivados de financiamiento						
TOTAL	9,722,770,301	1,177,712,269	10,900,482,570	2,513,689,042	728,002,684	8,386,793,528
				Ingresos excedentes		




“2023, AÑO DE LA INTERCULTURALIDAD”

ENDEUDAMIENTO NETO
DEL 01 DE ENERO AL 31 DE MARZO DE 2023

(Pesos)

Identificación de Crédito o Instrumento	Contratación/Colocación	Amortización	Endeudamiento Neto
	A	B	C = A - B
Créditos Bancarios			
Total Créditos Bancarios			
Otros Instrumentos de Deuda			
Total Otros Instrumentos de Deuda			
TOTAL			

NO APLICA



ESTADO ANALITICO DEL EJERCICIO DEL PRESUPUESTO DE EGRESOS
CLASIFICACION ADMINISTRATIVA

Cve	Concepto	Aprobado 1	Ampliaciones / Reducciones 2= (3-1)	Modificado 3 = (1+2)	Devengado 4	Pagado Transferido 5	Subejercicio 6 = (3-4)
5	ORGANISMOS PÚBLICOS DESCENTRALIZADOS	9,722,770,301.40	1,177,712,269.28	10,900,482,570.68	2,513,689,042.36	728,002,684.63	8,386,793,528.32
40	SERVICIOS DE SALUD DE OAXACA	9,722,770,301.40	1,177,712,269.28	10,900,482,570.68	2,513,689,042.36	728,002,684.63	8,386,793,528.32
	TOTAL DEL GASTO:	9,722,770,301.40	1,177,712,269.28	10,900,482,570.68	2,513,689,042.36	728,002,684.63	8,386,793,528.32

ESTADO ANALITICO DEL EJERCICIO DEL PRESUPUESTO DE EGRESOS
CLASIFICACION ECONOMICA (POR TIPO DE GASTO)

Cve	Concepto	Aprobado 1	Ampliaciones / Reducciones 2= (3-1)	Modificado 3 = (1+2)	Devengado 4	Pagado 5	Subejercicio 6 = (3-4)
540	SERVICIOS DE SALUD DE OAXACA						
1	GASTO CORRIENTE	9,606,636,592.40	922,010,861.67	10,528,647,454.07	2,376,989,273.96	701,989,909.00	8,151,658,180.11
2	GASTO DE CAPITAL	116,133,709.00	255,701,407.61	371,835,116.61	136,699,768.40	26,012,775.63	235,135,348.21
	TOTAL DEPENDENCIA / ENTIDAD:	9,722,770,301.40	1,177,712,269.28	10,900,482,570.68	2,513,689,042.36	728,002,684.63	8,386,793,528.32

ESTADO ANALITICO DEL EJERCICIO DEL PRESUPUESTO DE EGRESOS

CLASIFICACION FUNCIONAL (FINALIDAD Y FUNCION)

Cve	Concepto	Aprobado 1	Ampliaciones / Reducciones 2= (3-1)	Modificado 3 = (1+2)	Devengado 4	Pagado 5	Subejercicio 6 = (3-4)
540	SERVICIOS DE SALUD DE OAXACA						
2	DESARROLLO SOCIAL	9,722,770,301.40	1,177,712,269.28	10,900,482,570.68	2,513,689,042.36	728,002,684.63	8,386,793,528.32
3	SALUD	9,722,770,301.40	1,177,712,269.28	10,900,482,570.68	2,513,689,042.36	728,002,684.63	8,386,793,528.32
	TOTAL DEPENDENCIA / ENTIDAD	9,722,770,301.40	1,177,712,269.28	10,900,482,570.68	2,513,689,042.36	728,002,684.63	8,386,793,528.32

ESTADO ANALITICO DEL EJERCICIO DEL PRESUPUESTO DE EGRESOS
CLASIFICACION POR OBJETO DEL GASTO (CAPITULO-CONCEPTO)

Cve	Concepto	Aprobado 1	Ampliaciones / Reducciones 2= (3-1)	Modificado 3 = (1+2)	Devengado 4	Pagado 5	Subejercicio 6 = (3-4)
540	SERVICIOS DE SALUD DE OAXACA						
4	TRANSFERENCIAS, ASIGNACIONES, SUBSIDIOS Y OTRAS AYUDAS	9,606,636,592.40	922,010,861.67	10,528,647,454.07	2,376,989,273.96	701,989,909.00	8,151,658,180.11
1	TRANSFERENCIAS INTERNAS Y ASIGNACIONES AL SECTOR PÚBLICO	9,606,636,592.40	922,010,861.67	10,528,647,454.07	2,376,989,273.96	701,989,909.00	8,151,658,180.11
5	BIENES MUEBLES, INMUEBLES E INTANGIBLES	116,133,709.00	193,645,945.33	309,779,654.33	121,588,407.97	26,012,775.63	188,191,246.36
1	MOBILIARIO Y EQUIPO DE ADMINISTRACIÓN	0.00	11,304,351.83	11,304,351.83	3,994,594.97	616,660.00	7,309,756.86
2	MOBILIARIO Y EQUIPO EDUCACIONAL Y RECREATIVO	0.00	179,701.24	179,701.24	62,598.24	0.00	117,103.00
3	EQUIPO E INSTRUMENTAL MÉDICO Y DE LABORATORIO	116,133,709.00	182,161,892.26	298,295,601.26	117,531,214.76	25,396,115.63	180,764,386.50
6	INVERSIÓN PÚBLICA	0.00	62,055,462.28	62,055,462.28	15,111,360.43	0.00	46,944,101.85
1	OBRA PÚBLICA EN BIENES DE DOMINIO PÚBLICO	0.00	62,055,462.28	62,055,462.28	15,111,360.43	0.00	46,944,101.85
	TOTAL DEPENDENCIA / ENTIDAD	9,722,770,301.40	1,177,712,269.28	10,900,482,570.68	2,513,689,042.36	728,002,684.63	8,386,793,528.32



“2023, AÑO DE LA INTERCULTURALIDAD”

INTERESES DE LA DEUDA
DEL 01 DE ENERO AL 31 DE MARZO DE 2023
(Pesos)

OAXACA
GOBIERNO DEL ESTADO

Identificación de Crédito o Instrumento	Devengado	Pagado
Créditos Bancarios		
Total de intereses de Créditos Bancarios		
Otros Instrumentos de Deuda		
Total de intereses de Otros Instrumentos de Deuda		
TOTAL		

NO APLICA



ESTADO ANALITICO DEL EJERCICIO DEL PRESUPUESTO DE EGRESOS

RESUMEN POR PROGRAMA PRESUPUESTARIO

Clave	Concepto	Aprobado 1	Ampliaciones / Reducciones 2= (3-1)	Modificado 3 = (1+2)	Devengado 4	Pagado 5	Subejercicio 6 = (3-4)
5	ORGANISMOS PÚBLICOS DESCENTRALIZADOS	9,722,770,301.40	1,177,712,269.28	10,900,482,570.68	2,513,689,042.36	728,002,684.63	8,386,793,528.32
40	SERVICIOS DE SALUD DE OAXACA	9,722,770,301.40	1,177,712,269.28	10,900,482,570.68	2,513,689,042.36	728,002,684.63	8,386,793,528.32
1	PROGRAMAS	9,722,770,301.40	1,177,712,269.28	10,900,482,570.68	2,513,689,042.36	728,002,684.63	8,386,793,528.32
2	DESEMPEÑO DE LAS FUNCIONES	9,722,770,301.40	1,177,712,269.28	10,900,482,570.68	2,513,689,042.36	728,002,684.63	8,386,793,528.32
	TOTAL DEPENDENCIA / ENTIDAD	9,722,770,301.40	1,177,712,269.28	10,900,482,570.68	2,513,689,042.36	728,002,684.63	8,386,793,528.32



“2023, AÑO DE LA INTERCULTURALIDAD”

INDICADORES DE POSTURA FISCAL
DEL 01 DE ENERO AL 31 DE MARZO DE 2023
(Pesos)

OAXACA
GOBIERNO DEL ESTADO

Concepto	Estimado	Devengado	Pagado ³
I. Ingresos Presupuestarios (I=1+2)			
1. Ingresos del Gobierno de la Entidad Federativa ¹			
2. Ingresos del Sector Paraestatal ¹			
II. Egresos Presupuestarios (II=3+4)			
3. Egresos del Gobierno de la Entidad Federativa ²			
4. Egresos del Sector Paraestatal ²			
III. Balance Presupuestario (Superávit o Déficit) (III = I - II)			

Concepto	Estimado	Devengado	Pagado ³
III. Balance Presupuestario (Superávit o Déficit)			
IV. Intereses, Comisiones y Gastos de la Deuda			
V. Balance Primario (Superávit o Déficit) (V= III - IV)			

Concepto	Estimado	Devengado	Pagado ³
A. Financiamiento			
B. Amortización de la deuda			
C. Endeudamiento ó desendeudamiento (C = A - B)			

1. Los Ingresos que se presentan son los ingresos presupuestarios totales sin incluir los ingresos por financiamientos. Los Ingresos del Gobierno de la Entidad Federativa corresponden a los del Poder Ejecutivo, Legislativo Judicial y Autónomos
2. Los egresos que se presentan son los egresos presupuestarios totales sin incluir los egresos por amortización. Los egresos del Gobierno de la Entidad Federativa corresponden a los del Poder Ejecutivo, Legislativo, Judicial y Órganos Autónomos
3. Para Ingresos se reportan los ingresos recaudados; para egresos se reportan los egresos pagados



REPORTE DE AVANCE DE GESTIÓN

UR 540 - SERVICIOS DE SALUD DE OAXACA

PRIMER TRIMESTRE 2023



Gobierno del Estado

OBJETIVO INSTITUCIONAL:	PROPORCIONAR SERVICIOS DE SALUD A LA POBLACIÓN SIN SEGURIDAD SOCIAL DEL ESTADO DE OAXACA Y FORTALECER ACCIONES DE PROTECCIÓN Y CONTROL DE RIESGOS SANITARIOS.		
ALINEACIÓN PED:	MATRIZ DE INDICADORES PARA RESULTADOS:		
EJE:	01-OAXACA INCLUYENTE CON EL DESARROLLO SOCIAL	FIN:	CONTRIBUIR A GARANTIZAR EL ACCESO UNIVERSAL A LOS SERVICIOS DE SALUD.
TEMA:	02-SALUD	PROPÓSITO:	LA POBLACIÓN OAXAQUEÑA SIN SEGURIDAD SOCIAL, TIENE ACCESO A LOS SERVICIOS DE SALUD DE MANERA OPORTUNA.
OBJETIVO:	01-GARANTIZAR EL ACCESO UNIVERSAL A LOS SERVICIOS DE SALUD DE MANERA EFECTIVA, OPORTUNA Y CON CALIDAD, MEDIANTE EL ASEGURAMIENTO SOCIAL PÚBLICO Y VOLUNTARIO DE LA POBLACIÓN OAXAQUEÑA, INCLUYENDO LA MEDICINA TRADICIONAL.	COMPONENTE:	491-ACCIONES DE GESTIÓN PARA LA ATENCIÓN MÉDICA
ESTRATEGIA:	02-EFICIENTAR LOS SERVICIOS DE SALUD EN OAXACA PARA GARANTIZAR LA CALIDAD EN LA ATENCIÓN.	ACTIVIDAD:	2130-DIRECCION EJECUTIVA REALIZADA
LÍNEAS DE ACCIÓN:	09-ADECUAR LA LEGISLACIÓN VIGENTE PARA INCORPORAR LOS ELEMENTOS ESENCIALES DEL DERECHO A LA SALUD, RELATIVOS A LA DISPONIBILIDAD, CALIDAD, ACCESIBILIDAD Y ACEPTABILIDAD.		
UE:	001-DIRECCIÓN GENERAL DE SERVICIOS DE SALUD		

ESTRUCTURA PROGRAMÁTICA								
PROGRAMA		SUBPROGRAMA		PROYECTO			OBRA/ACTIVIDAD	
159-ATENCIÓN MÉDICA		00--		000--			001-ACCIONES DE FORTALECIMIENTO DEL PAPEL RECTOR DE LOS SERVICIOS DE SALUD	
POBLACIÓN O ÁREA DE ENFOQUE POTENCIAL	ATRIBUTO DE LA POBLACIÓN O ÁREA DE ENFOQUE:	POBLACIÓN SIN SEGURIDAD SOCIAL EN EL ESTADO DE OAXACA		HOMBRES:	1619456	MUJERES:	1755658	TOTAL: 3375114

PRESUPUESTO ANUAL							
Aprobado	Ampliación	Reducción	Modificado	EJERCIDO T1	EJERCIDO T2	EJERCIDO T3	EJERCIDO T4
203,837,408.84	88,569,892.96	10,192,247.70	282,215,054.10	1,218,688.75	0.00	0.00	0.00
TOTAL EJERCIDO AL TRIMESTRE VIGENTE							1,218,688.75

PRESUPUESTO TRIMESTRAL DE LA ACTIVIDAD					
Aprobado	Modificado	Comprometido	Devengado	Ejercido	% de Ejercido Vs. Modificado
22,565,705.15	1,361,812.79	1,218,688.75	1,218,688.75	1,218,688.75	89.49

DATOS DEL INDICADOR					
Nombre :	PORCENTAJE DE DIRECCIONES EJECUTIVAS REALIZADAS			Número de indicador :	2586
Definición :	MIDE EL PORCENTAJE DE DIRECCIONES EJECUTIVAS REALIZADAS, RESPECTO AL TOTAL				
Método de Cálculo :	(NÚMERO DE DIRECCIONES EJECUTIVAS REALIZADAS / TOTAL DE DIRECCIONES EJECUTIVAS) * 100				
Tipo	Dimensión	Frecuencia de Medición	Forma de cálculo del indicador	Tipo de Valor	Sentido Esperado
GESTIÓN	EFICACIA	TRIMESTRAL	PORCENTAJE	FLUJO	ASCENDENTE
MEDIOS DE VERIFICACIÓN / FUENTE INFORMACIÓN			SUPUESTO		
NO APLICA			NO APLICA		

DATOS DE LA META					
Definición de la variable Meta:	1 - NÚMERO DE DIRECCIONES EJECUTIVAS REALIZADAS				
Unidad de medida:	25 - NÚMERO				

LÍNEA BASE				VALOR PROGRAMADO ANUAL			
AÑO	2018	VALOR	4.00	AÑO	2023	VALOR	4.00

AVANCE TRIMESTRAL OBRA/ACTIVIDAD							
METAS	1er.TRIMESTRE	2o.TRIMESTRE	3er.TRIMESTRE	4o.TRIMESTRE	CUMPLIMIENTO DE METAS		
PROGRAMACIÓN INICIAL	1.00	1.00	1.00	1.00	T1+T2+T3+T4	4.00	
PROGRAMACIÓN ACTUALIZADA	1.00	0.00	0.00	0.00	T1+T2+T3+T4	1.00	
METAS ALCANZADAS	1.00	0.00	0.00	0.00	T1+T2+T3+T4	1.00	
PORCENTAJE ALCANZADO TRIMESTRAL	100.00	0.00	0.00	0.00	PORCENTAJE ALCANZADO ANUAL	25.00	

PORCENTAJE DE CUMPLIMIENTO ALCANZADO EN EL TRIMESTRE: 100.00 %

REPORTE DE AVANCE DE GESTIÓN

UR 540 - SERVICIOS DE SALUD DE OAXACA

PRIMER TRIMESTRE 2023



ALINEACIÓN PED:

ESTRATEGIA: 02-EFICIENTAR LOS SERVICIOS DE SALUD EN OAXACA PARA GARANTIZAR LA CALIDAD EN LA ATENCIÓN.
 LÍNEAS DE ACCIÓN: 06-MEJORAR LAS COMPETENCIAS Y HABILIDADES GERENCIALES PARA LA ADMINISTRACIÓN DEL SISTEMA DE SALUD.
 UE: 002-SUBDIRECCIÓN GENERAL DE ADMINISTRACIÓN Y FINANZAS

MATRIZ DE INDICADORES PARA RESULTADOS:

COMPONENTE: 491-ACCIONES DE GESTIÓN PARA LA ATENCIÓN MÉDICA
 ACTIVIDAD: 2132-GESTIÓN ADMINISTRATIVA Y FINANCIERA

ESTRUCTURA PROGRAMATICA										
PROGRAMA		SUBPROGRAMA		PROYECTO			OBRA/ACTIVIDAD			
159-ATENCIÓN MÉDICA		00--		000--			002-ACCIONES DE CAPACITACIÓN AL PERSONAL ADMINISTRATIVO Y DIRECTIVO A NIVEL TÉCNICO Y GERENCIAL			
POBLACIÓN O ÁREA DE ENFOQUE POTENCIAL	ATRIBUTO DE LA POBLACIÓN O ÁREA DE ENFOQUE:	POBLACIÓN SIN SEGURIDAD SOCIAL EN EL ESTADO DE OAXACA		HOMBRES:	1619456	MUJERES:	1755658	TOTAL:	3375114	
PRESUPUESTO ANUAL										
Aprobado	Ampliación	Reducción	Modificado	EJERCIDO T1		EJERCIDO T2		EJERCIDO T3		
1,458,794.00	50,000.00	232,598.00	1,276,196.00	0.00		0.00		0.00		
								TOTAL EJERCIDO AL TRIMESTRE VIGENTE		0.00
PRESUPUESTO TRIMESTRAL DE LA ACTIVIDAD										
Aprobado		Modificado		Comprometido		Devengado		Ejercido		% de Ejercido Vs. Modificado
311,496.00		0.00		0.00		0.00		0.00		0.00
DATOS DEL INDICADOR										
Nombre :	PORCENTAJE DE GESTIONES ADMINISTRATIVAS Y FINANCIERAS REALIZADAS				Número de indicador :	2588				
Definición :	MIDE EL PORCENTAJE DE GESTIONES ADMINISTRATIVAS Y FINANCIERAS REALIZADAS, RESPECTO A LO PROGRAMADO									
Método de Cálculo :	(NÚMERO DE GESTIONES ADMINISTRATIVAS Y FINANCIERAS REALIZADAS / NÚMERO DE GESTIONES ADMINISTRATIVAS Y FINANCIERAS PROGRAMADAS A REALIZAR)*100									
Tipo	Dimensión		Frecuencia de Medición		Forma de cálculo del indicador		Tipo de Valor		Sentido Esperado	
GESTIÓN	EFICACIA		TRIMESTRAL		PORCENTAJE		FLUJO		ASCENDENTE	
MEDIOS DE VERIFICACIÓN / FUENTE INFORMACIÓN					SUPUESTO					
NO APLICA					NO APLICA					
DATOS DE LA META										
Definición de la variable Meta:	1 - NÚMERO DE GESTIONES ADMINISTRATIVAS Y FINANCIERAS REALIZADAS									
Unidad de medida:	25 - NÚMERO									
LÍNEA BASE					VALOR PROGRAMADO ANUAL					
AÑO	2021		VALOR	1,420.00		AÑO	2023		VALOR	1,923.00
AVANCE TRIMESTRAL OBRA/ACTIVIDAD										
METAS	1er.TRIMESTRE		2o.TRIMESTRE		3er.TRIMESTRE		4o.TRIMESTRE		CUMPLIMIENTO DE METAS	
PROGRAMACIÓN INICIAL	483.00		480.00		480.00		480.00		T1+T2+T3+T4 1,923.00	
PROGRAMACIÓN ACTUALIZADA	483.00		0.00		0.00		0.00		T1+T2+T3+T4 483.00	
METAS ALCANZADAS	401.00		0.00		0.00		0.00		T1+T2+T3+T4 401.00	
PORCENTAJE ALCANZADO TRIMESTRAL	83.02		0.00		0.00		0.00		PORCENTAJE ALCANZADO ANUAL 20.85	

PORCENTAJE DE CUMPLIMIENTO ALCANZADO EN EL TRIMESTRE: 83.02 %

REPORTE DE AVANCE DE GESTIÓN

UR 540 - SERVICIOS DE SALUD DE OAXACA

PRIMER TRIMESTRE 2023



Gobierno del Estado

ALINEACIÓN PED:

ESTRATEGIA: 02-EFICIENTAR LOS SERVICIOS DE SALUD EN OAXACA PARA GARANTIZAR LA CALIDAD EN LA ATENCIÓN.
 LÍNEAS DE ACCIÓN: 05-PROMOVER LA EVALUACIÓN DEL DESEMPEÑO DE LOS PROGRAMAS DE SALUD.
 UE: 001-DIRECCIÓN GENERAL DE SERVICIOS DE SALUD

MATRIZ DE INDICADORES PARA RESULTADOS:

COMPONENTE: 491-ACCIONES DE GESTIÓN PARA LA ATENCIÓN MÉDICA
 ACTIVIDAD: 2130-DIRECCION EJECUTIVA REALIZADA

ESTRUCTURA PROGRAMATICA									
PROGRAMA		SUBPROGRAMA		PROYECTO			OBRA/ACTIVIDAD		
159-ATENCIÓN MÉDICA		00--		000--			003-FORTALECER EL SISTEMA DE EVALUACIÓN DEL DESEMPEÑO		
POBLACIÓN O ÁREA DE ENFOQUE POTENCIAL	ATRIBUTO DE LA POBLACIÓN O ÁREA DE ENFOQUE:	POBLACIÓN SIN SEGURIDAD SOCIAL EN EL ESTADO DE OAXACA		HOMBRES:	1619456	MUJERES:	1755658	TOTAL:	3375114

PRESUPUESTO ANUAL							
Aprobado	Ampliación	Reducción	Modificado	EJERCIDO T1		EJERCIDO T2	
10,000,000.00	0.00	0.00	10,000,000.00	0.00	0.00	0.00	
TOTAL EJERCIDO AL TRIMESTRE VIGENTE							0.00

PRESUPUESTO TRIMESTRAL DE LA ACTIVIDAD						
Aprobado	Modificado	Comprometido		Devengado		Ejercido
1,000,000.00	1,000,000.00	0.00		0.00		0.00
						% de Ejercido Vs. Modificado
						0.00

DATOS DEL INDICADOR							
Nombre :	PORCENTAJE DE DIRECCIONES EJECUTIVAS REALIZADAS			Número de indicador :	2586		
Definición :	MIDE EL PORCENTAJE DE DIRECCIONES EJECUTIVAS REALIZADAS, RESPECTO AL TOTAL						
Método de Cálculo :	(NÚMERO DE DIRECCIONES EJECUTIVAS REALIZADAS / TOTAL DE DIRECCIONES EJECUTIVAS) * 100						
Tipo	Dimensión	Frecuencia de Medición		Forma de cálculo del indicador		Tipo de Valor	Sentido Esperado
GESTIÓN	EFICACIA	TRIMESTRAL		PORCENTAJE		FLUJO	ASCENDENTE
MEDIOS DE VERIFICACIÓN / FUENTE INFORMACIÓN				SUPUESTO			
NO APLICA				NO APLICA			

DATOS DE LA META							
Definición de la variable Meta:	1 - NÚMERO DE DIRECCIONES EJECUTIVAS REALIZADAS						
Unidad de medida:	25 - NÚMERO						

LÍNEA BASE				VALOR PROGRAMADO ANUAL			
AÑO	2018	VALOR	4.00	AÑO	2023	VALOR	1.00

AVANCE TRIMESTRAL OBRA/ACTIVIDAD							
METAS	1er.TRIMESTRE	2o.TRIMESTRE	3er.TRIMESTRE	4o.TRIMESTRE	CUMPLIMIENTO DE METAS		
PROGRAMACIÓN INICIAL	0.00	1.00	0.00	0.00	T1+T2+T3+T4		1.00
PROGRAMACIÓN ACTUALIZADA	0.00	0.00	0.00	0.00	T1+T2+T3+T4		0.00
METAS ALCANZADAS	0.00	0.00	0.00	0.00	T1+T2+T3+T4		0.00
PORCENTAJE ALCANZADO TRIMESTRAL	0.00	0.00	0.00	0.00	PORCENTAJE ALCANZADO ANUAL		0.00

PORCENTAJE DE CUMPLIMIENTO ALCANZADO EN EL TRIMESTRE: 0 %

REPORTE DE AVANCE DE GESTIÓN

UR 540 - SERVICIOS DE SALUD DE OAXACA

PRIMER TRIMESTRE 2023



ALINEACIÓN PED:

ESTRATEGIA: 02-EFICIENTAR LOS SERVICIOS DE SALUD EN OAXACA PARA GARANTIZAR LA CALIDAD EN LA ATENCIÓN.
 LÍNEAS DE ACCIÓN: 10-PONER EN MARCHA UN GRUPO GERENCIAL ASÍ COMO LA IMPLEMENTACIÓN DE COMITÉS RECTORES PARA EL SEGUIMIENTO DE LOS PROCESOS DE ACREDITACIÓN, RE-ACREDITACIÓN Y CERTIFICACIÓN DE LAS UNIDADES MÉDICAS; ADEMÁS DE LA ADOPCIÓN, SEGUIMIENTO Y APLICACIÓN DE GUÍAS CLÍNICAS Y SERVICIOS DE SALUD INTEGRADOS Y CENTRADOS EN LA PERSONA.
 UE: 001-DIRECCIÓN GENERAL DE SERVICIOS DE SALUD

MATRIZ DE INDICADORES PARA RESULTADOS:

COMPONENTE: 491-ACCIONES DE GESTIÓN PARA LA ATENCIÓN MÉDICA
 ACTIVIDAD: 2132-GESTIÓN ADMINISTRATIVA Y FINANCIERA

ESTRUCTURA PROGRAMÁTICA							
PROGRAMA		SUBPROGRAMA		PROYECTO		OBRA/ACTIVIDAD	
159-ATENCIÓN MÉDICA		00--		000--		004-MONITOREAR LA OPERACION, CONTROL INTERNO Y RENDICION DE CUENTAS	
POBLACIÓN O ÁREA DE ENFOQUE POTENCIAL	ATRIBUTO DE LA POBLACIÓN O ÁREA DE ENFOQUE:	POBLACIÓN SIN SEGURIDAD SOCIAL EN EL ESTADO DE OAXACA		HOMBRES:	1619456	MUJERES:	1755658
				TOTAL:			3375114

PRESUPUESTO ANUAL								
Aprobado	Ampliación	Reducción	Modificado	EJERCIDO T1	EJERCIDO T2	EJERCIDO T3	EJERCIDO T4	
10,000,000.00	0.00	0.00	10,000,000.00	0.00	0.00	0.00	0.00	
				TOTAL EJERCIDO AL TRIMESTRE VIGENTE				0.00

PRESUPUESTO TRIMESTRAL DE LA ACTIVIDAD							
Aprobado	Modificado	Comprometido	Devengado	Ejercido	% de Ejercido Vs. Modificado		
1,000,000.00	1,000,000.00	0.00	0.00	0.00	0.00		

DATOS DEL INDICADOR							
Nombre :	PORCENTAJE DE GESTIONES ADMINISTRATIVAS Y FINANCIERAS REALIZADAS			Número de indicador :	2588		
Definición :	MIDE EL PORCENTAJE DE GESTIONES ADMINISTRATIVAS Y FINANCIERAS REALIZADAS, RESPECTO A LO PROGRAMADO						
Método de Cálculo :	(NÚMERO DE GESTIONES ADMINISTRATIVAS Y FINANCIERAS REALIZADAS / NÚMERO DE GESTIONES ADMINISTRATIVAS Y FINANCIERAS PROGRAMADAS A REALIZAR)*100						
Tipo	Dimensión	Frecuencia de Medición	Forma de cálculo del indicador	Tipo de Valor	Sentido Esperado		
GESTIÓN	EFICACIA	TRIMESTRAL	PORCENTAJE	FLUJO	ASCENDENTE		
MEDIOS DE VERIFICACIÓN / FUENTE INFORMACIÓN				SUPUESTO			
NO APLICA				NO APLICA			

DATOS DE LA META							
Definición de la variable Meta:	1 - NÚMERO DE GESTIONES ADMINISTRATIVAS Y FINANCIERAS REALIZADAS						
Unidad de medida:	25 - NÚMERO						

LÍNEA BASE				VALOR PROGRAMADO ANUAL			
AÑO	2021	VALOR	1,420.00	AÑO	2023	VALOR	1.00

AVANCE TRIMESTRAL OBRA/ACTIVIDAD							
METAS	1er.TRIMESTRE	2o.TRIMESTRE	3er.TRIMESTRE	4o.TRIMESTRE	CUMPLIMIENTO DE METAS		
PROGRAMACIÓN INICIAL	0.00	1.00	0.00	0.00	T1+T2+T3+T4	1.00	
PROGRAMACIÓN ACTUALIZADA	0.00	0.00	0.00	0.00	T1+T2+T3+T4	0.00	
METAS ALCANZADAS	0.00	0.00	0.00	0.00	T1+T2+T3+T4	0.00	
PORCENTAJE ALCANZADO TRIMESTRAL	0.00	0.00	0.00	0.00	PORCENTAJE ALCANZADO ANUAL	0.00	

PORCENTAJE DE CUMPLIMIENTO ALCANZADO EN EL TRIMESTRE: 0 %

REPORTE DE AVANCE DE GESTIÓN

UR 540 - SERVICIOS DE SALUD DE OAXACA

PRIMER TRIMESTRE 2023



Gobierno del Estado

ALINEACIÓN PED:

ESTRATEGIA: 02-EFICIENTAR LOS SERVICIOS DE SALUD EN OAXACA PARA GARANTIZAR LA CALIDAD EN LA ATENCIÓN.
 LÍNEAS DE ACCIÓN: 05-PROMOVER LA EVALUACIÓN DEL DESEMPEÑO DE LOS PROGRAMAS DE SALUD.
 UE: 001-DIRECCIÓN GENERAL DE SERVICIOS DE SALUD

MATRIZ DE INDICADORES PARA RESULTADOS:

COMPONENTE: 491-ACCIONES DE GESTIÓN PARA LA ATENCIÓN MÉDICA
 ACTIVIDAD: 2135-CONTROL Y AUDITORIA

ESTRUCTURA PROGRAMATICA								
PROGRAMA		SUBPROGRAMA		PROYECTO			OBRA/ACTIVIDAD	
159-ATENCIÓN MÉDICA		00--		000--			005-VIGILAR LAS ACTIVIDADES DE CONTROL PARA EL SANEAMIENTO FINANCIERO	
Población o Área de Enfoque Potencial	Atributo de la Población o Área de Enfoque:	Población sin Seguridad Social en el Estado de Oaxaca		Hombres:	1619456	Mujeres:	1755658	TOTAL: 3375114

PRESUPUESTO ANUAL							
Aprobado	Ampliación	Reducción	Modificado	EJERCIDO T1	EJERCIDO T2	EJERCIDO T3	EJERCIDO T4
0.00	302,126,309.00	0.00	302,126,309.00	206,140,633.00	0.00	0.00	0.00
TOTAL EJERCIDO AL TRIMESTRE VIGENTE							206,140,633.00

PRESUPUESTO TRIMESTRAL DE LA ACTIVIDAD					
Aprobado	Modificado	Comprometido	Devengado	Ejercido	% de Ejercido Vs. Modificado
0.00	206,140,633.00	206,140,633.00	206,140,633.00	206,140,633.00	100.00

DATOS DEL INDICADOR					
Nombre :	PORCENTAJE DE CONTROLES Y AUDITORIAS REALIZADAS			Número de indicador :	2591
Definición :	MIDE EL PORCENTAJE DE CONTROLES Y AUDITORIAS REALIZADAS, RESPECTO AL TOTAL				
Método de Cálculo :	(NÚMERO DE CONTROLES Y AUDITORIAS REALIZADAS/NÚMERO DE CONTROLES Y AUDITORIAS PROGRAMADOS A REALIZAR)*100				
Tipo	Dimensión	Frecuencia de Medición	Forma de cálculo del indicador	Tipo de Valor	Sentido Esperado
GESTIÓN	EFICACIA	TRIMESTRAL	PORCENTAJE	FLUJO	ASCENDENTE

MEDIOS DE VERIFICACIÓN / FUENTE INFORMACIÓN			SUPUESTO		

DATOS DE LA META					
Definición de la variable Meta:	1 - NÚMERO DE CONTROLES Y AUDITORIAS REALIZADAS				
Unidad de medida:	25 - NÚMERO				

LÍNEA BASE			VALOR PROGRAMADO ANUAL		
AÑO	VALOR	0.00	AÑO	2023	VALOR
					4.00

AVANCE TRIMESTRAL OBRA/ACTIVIDAD						
METAS	1er.TRIMESTRE	2o.TRIMESTRE	3er.TRIMESTRE	4o.TRIMESTRE	CUMPLIMIENTO DE METAS	
PROGRAMACIÓN INICIAL	1.00	1.00	1.00	1.00	T1+T2+T3+T4	4.00
PROGRAMACIÓN ACTUALIZADA	1.00	0.00	0.00	0.00	T1+T2+T3+T4	1.00
METAS ALCANZADAS	3.00	0.00	0.00	0.00	T1+T2+T3+T4	3.00
PORCENTAJE ALCANZADO TRIMESTRAL	300.00	0.00	0.00	0.00	PORCENTAJE ALCANZADO ANUAL	75.00

PORCENTAJE DE CUMPLIMIENTO ALCANZADO EN EL TRIMESTRE: 300.00 %

REPORTE DE AVANCE DE GESTIÓN

UR 540 - SERVICIOS DE SALUD DE OAXACA

PRIMER TRIMESTRE 2023



Gobierno del Estado

ALINEACIÓN PED:

ESTRATEGIA: 02-EFICIENTAR LOS SERVICIOS DE SALUD EN OAXACA PARA GARANTIZAR LA CALIDAD EN LA ATENCIÓN.
 LÍNEAS DE ACCIÓN: 02-ATENDER OPORTUNA E INTEGRALMENTE DE SALUD A LA POBLACIÓN QUE VIVE EN CONDICIONES DE VULNERABILIDAD Y EN POBREZA EXTREMA.
 UE: 006-SUBDIRECCIÓN GENERAL DE SERVICIOS DE SALUD (1ER. NIVEL)

MATRIZ DE INDICADORES PARA RESULTADOS:

COMPONENTE: 338-ATENCIÓN PRIMARIA A LA SALUD OTORGADA
 ACTIVIDAD: 1837-OTORGAR LA ATENCIÓN MÉDICA DE PRIMER NIVEL

ESTRUCTURA PROGRAMÁTICA									
PROGRAMA		SUBPROGRAMA		PROYECTO			OBRA/ACTIVIDAD		
159-ATENCIÓN MÉDICA		01-OTORGAMIENTO DE ATENCIÓN PRIMARIA A LA SALUD		000--			001-OTORGAR ATENCIÓN MÉDICA DE PRIMER NIVEL		
Población o Área de Enfoque Potencial	Atributo de la Población o Área de Enfoque:	Población sin Seguridad Social en el Estado de Oaxaca		Hombres:	1619456	Mujeres:	1755658	TOTAL:	3375114
PRESUPUESTO ANUAL									
Aprobado	Ampliación	Reducción	Modificado	EJERCIDO T1		EJERCIDO T2		EJERCIDO T3	
4,947,408,348.05	19,417,751.78	46,498,737.79	4,920,327,362.04	888,626,482.94		0.00		0.00	
				TOTAL EJERCIDO AL TRIMESTRE VIGENTE				888,626,482.94	
PRESUPUESTO TRIMESTRAL DE LA ACTIVIDAD									
Aprobado		Modificado		Comprometido		Devengado		Ejercido	
1,191,866,987.42		1,142,505,428.76		888,626,482.94		888,626,482.94		888,626,482.94	
								% de Ejercido Vs. Modificado	
								77.78	
DATOS DEL INDICADOR									
Nombre :	PORCENTAJE DE CONSULTA MÉDICA GENERAL (PRIMER CONTACTO O PRIMER NIVEL) OTORGADAS EN LOS CENTROS DE SALUD				Número de indicador :	1948			
Definición :	MIDE EL PORCENTAJE DE CONSULTA MÉDICA GENERAL (PRIMER CONTACTO O PRIMER NIVEL) OTORGADAS EN LOS CENTROS DE SALUD								
Método de Cálculo :	(TOTAL DE CONSULTAS MÉDICAS DE PRIMERA VEZ Y SUBSECUENTES OTORGADAS EN LOS CENTROS DE SALUD/ TOTAL DE CONSULTAS MÉDICAS DE PRIMERA VEZ Y SUBSECUENTE PROGRAMADAS) X 100								
Tipo	Dimensión		Frecuencia de Medición		Forma de cálculo del indicador		Tipo de Valor		Sentido Esperado
GESTIÓN	EFICACIA		TRIMESTRAL		PORCENTAJE		FLUJO		ASCENDENTE
MEDIOS DE VERIFICACIÓN / FUENTE INFORMACIÓN					SUPUESTO				
TABLA DINAMICA DE CONSULTAS: HTTP://WWW.DGIS.SALUD.GOB.MX/CONTENIDOS/SINAIS/S_SIS.HTML . ACTUALIZACIÓN TRIMESTRAL					QUE SE FIRME EN TIEMPO EL CONVENIO ESPECÍFICO DE COLABORACIÓN ENTRE EL ESTADO Y EL INSABI				
DATOS DE LA META									
Definición de la variable Meta:	1 - NÚMERO DE CONSULTA MÉDICA GENERAL (PRIMER CONTACTO O PRIMER NIVEL) OTORGADAS EN LOS CENTROS DE SALUD								
Unidad de medida:	25 - NÚMERO								
LÍNEA BASE					VALOR PROGRAMADO ANUAL				
AÑO	2021		VALOR		907,736.00		AÑO	2023	
								VALOR	
								1,476,828.00	
AVANCE TRIMESTRAL OBRA/ACTIVIDAD									
METAS	1er.TRIMESTRE		2o.TRIMESTRE		3er.TRIMESTRE		4o.TRIMESTRE		CUMPLIMIENTO DE METAS
PROGRAMACIÓN INICIAL	369,207.00		369,207.00		369,207.00		369,207.00		T1+T2+T3+T4
PROGRAMACIÓN ACTUALIZADA	369,272.00		0.00		0.00		0.00		T1+T2+T3+T4
METAS ALCANZADAS	272,913.00		0.00		0.00		0.00		T1+T2+T3+T4
PORCENTAJE ALCANZADO TRIMESTRAL	73.91		0.00		0.00		0.00		PORCENTAJE ALCANZADO ANUAL
									18.48

PORCENTAJE DE CUMPLIMIENTO ALCANZADO EN EL TRIMESTRE: 73.91 %

REPORTE DE AVANCE DE GESTIÓN

UR 540 - SERVICIOS DE SALUD DE OAXACA

PRIMER TRIMESTRE 2023



Gobierno del Estado

UE: 004-SUBDIRECCIÓN GENERAL DE SERVICIOS DE SALUD

ESTRUCTURA PROGRAMATICA										
PROGRAMA		SUBPROGRAMA		PROYECTO			OBRA/ACTIVIDAD			
159-ATENCIÓN MÉDICA		01-OTORGAMIENTO DE ATENCIÓN PRIMARIA A LA SALUD		000-- -			002-OTORGAR ATENCIÓN PRIMARIA A LA SALUD EN UNIDADES MÉDICAS MÓVILES			
POBLACIÓN O ÁREA DE ENFOQUE POTENCIAL	ATRIBUTO DE LA POBLACIÓN O ÁREA DE ENFOQUE:	POBLACIÓN SIN SEGURIDAD SOCIAL EN EL ESTADO DE OAXACA		HOMBRES:	1619456	MUJERES:	1755658	TOTAL:	3375114	
PRESUPUESTO ANUAL										
Aprobado	Ampliación	Reducción	Modificado	EJERCIDO T1		EJERCIDO T2		EJERCIDO T3		
0.00	85,761,176.05	0.00	85,761,176.05	27,621,841.08		0.00		0.00		
								TOTAL EJERCIDO AL TRIMESTRE VIGENTE		27,621,841.08
PRESUPUESTO TRIMESTRAL DE LA ACTIVIDAD										
Aprobado		Modificado		Comprometido		Devengado		Ejercido		
0.00		31,467,426.05		27,621,841.08		27,621,841.08		27,621,841.08		
%										
								87.78		
DATOS DEL INDICADOR										
Nombre :	PORCENTAJE DE CONSULTAS MÉDICAS ATENDIDAS POR UNIDADES MÉDICAS MÓVILES				Número de indicador :	2647				
Definición :	MIDE EL PORCENTAJE DE CONSULTAS MÉDICAS ATENDIDAS POR UNIDADES MÉDICAS MÓVILES, RESPECTO A LAS PROGRAMADAS									
Método de Cálculo :	(TOTAL DE CONSULTAS MÉDICAS DE PRIMERA VEZ Y SUBSECUENTES ATENDIDAS POR UNIDADES MEDICAS MOVILES/ TOTAL DE CONSULTAS MÉDICAS PROGRAMADAS) X 100									
Tipo	Dimensión		Frecuencia de Medición		Forma de cálculo del indicador		Tipo de Valor		Sentido Esperado	
GESTIÓN	EFICACIA		TRIMESTRAL		PORCENTAJE		ACUMULADO		ASCENDENTE	
MEDIOS DE VERIFICACIÓN / FUENTE INFORMACIÓN					SUPUESTO					
TABLA DINAMICA DE CONSULTAS: HTTP://WWW.DGIS.SALUD.GOB.MX/CONTENIDOS/SINAIS/S_SIS.HTML . ACTUALIZACIÓN TRIMESTRAL					QUE SE FIRME EN TIEMPO EL CONVENIO ESPECÍFICO DE COLABORACIÓN ENTRE EL ESTADO Y EL INSABI					
DATOS DE LA META										
Definición de la variable Meta:	1 - NÚMERO DE CONSULTAS MÉDICAS ATENDIDAS POR UNIDADES MÉDICAS MÓVILES									
Unidad de medida:	25 - NÚMERO									
LÍNEA BASE					VALOR PROGRAMADO ANUAL					
AÑO	2020		VALOR	80,559.00		AÑO	2023		VALOR	82,280.00
AVANCE TRIMESTRAL OBRA/ACTIVIDAD										
METAS	1er.TRIMESTRE		2o.TRIMESTRE		3er.TRIMESTRE		4o.TRIMESTRE		CUMPLIMIENTO DE METAS	
PROGRAMACIÓN INICIAL	0.00		29,040.00		29,040.00		24,200.00		T1+T2+T3+T4 82,280.00	
PROGRAMACIÓN ACTUALIZADA	148,249.00		0.00		0.00		0.00		T1+T2+T3+T4 148,249.00	
METAS ALCANZADAS	56,794.00		0.00		0.00		0.00		T1+T2+T3+T4 56,794.00	
PORCENTAJE ALCANZADO TRIMESTRAL	38.31		0.00		0.00		0.00		PORCENTAJE ALCANZADO ANUAL 12.35	

PORCENTAJE DE CUMPLIMIENTO ALCANZADO EN EL TRIMESTRE: 38.31 %

REPORTE DE AVANCE DE GESTIÓN

UR 540 - SERVICIOS DE SALUD DE OAXACA

PRIMER TRIMESTRE 2023



ALINEACIÓN PED:

ESTRATEGIA: 02-EFICIENTAR LOS SERVICIOS DE SALUD EN OAXACA PARA GARANTIZAR LA CALIDAD EN LA ATENCIÓN.
 LÍNEAS DE ACCIÓN: 02-ATENDER OPORTUNA E INTEGRALMENTE DE SALUD A LA POBLACIÓN QUE VIVE EN CONDICIONES DE VULNERABILIDAD Y EN POBREZA EXTREMA.
 UE: 005-SUBDIRECCIÓN GENERAL DE SERVICIOS DE SALUD (2° NIVEL)

MATRIZ DE INDICADORES PARA RESULTADOS:

COMPONENTE: 339-ATENCIÓN MÉDICA BÁSICA ESPECIALIZADA OTORGADA
 ACTIVIDAD: 1844-OTORGAR ATENCIÓN MÉDICA DE SEGUNDO NIVEL

ESTRUCTURA PROGRAMÁTICA							
PROGRAMA		SUBPROGRAMA		PROYECTO		OBRA/ACTIVIDAD	
159-ATENCIÓN MÉDICA		02-OTORGAMIENTO DE ATENCIÓN MÉDICA BÁSICA ESPECIALIZADA		000--		001-OTORGAR ATENCIÓN MÉDICA DE SEGUNDO NIVEL	
POBLACIÓN O ÁREA DE ENFOQUE POTENCIAL	ATRIBUTO DE LA POBLACIÓN O ÁREA DE ENFOQUE:	POBLACIÓN SIN SEGURIDAD SOCIAL EN EL ESTADO DE OAXACA		HOMBRES:	1619456	MUJERES:	1755658
						TOTAL:	3375114

PRESUPUESTO ANUAL							
Aprobado	Ampliación	Reducción	Modificado	EJERCIDO T1	EJERCIDO T2	EJERCIDO T3	EJERCIDO T4
3,203,016,649.95	490,339,920.20	143,813,146.15	3,549,543,424.00	1,023,736,613.77	0.00	0.00	0.00
						TOTAL EJERCIDO AL TRIMESTRE VIGENTE	1,023,736,613.77

PRESUPUESTO TRIMESTRAL DE LA ACTIVIDAD							
Aprobado	Modificado	Comprometido	Devengado	Ejercido	% de Ejercido Vs. Modificado		
748,528,703.76	1,133,183,136.49	1,025,238,374.77	1,023,736,613.77	1,023,736,613.77	90.34		

DATOS DEL INDICADOR							
Nombre :	PORCENTAJE DE LA CAPACIDAD HOSPITALARIA OCUPADA			Número de indicador :	1955		
Definición :	MIDE EL PORCENTAJE DE LA CAPACIDAD HOSPITALARIA OCUPADA						
Método de Cálculo :	(TOTAL DE DÍAS PACIENTE / TOTAL DE DÍAS CAMA)*100						

Tipo	Dimensión	Frecuencia de Medición	Forma de cálculo del indicador	Tipo de Valor	Sentido Esperado
GESTIÓN	EFICACIA	TRIMESTRAL	PORCENTAJE	FLUJO	ASCENDENTE

MEDIOS DE VERIFICACIÓN / FUENTE INFORMACIÓN				SUPUESTO			
TABLA DINAMICA: HTTP://WWW.DGIS.SALUD.GOB.MX/CONTENIDOS/SINAIS/S_SIS.HTML . PERIODO DE ACTUALIZACIÓN TRIMESTRAL				QUE SE REALICE UNA CORRECTA REFERENCIA Y CONTRAREFERENCIA ENTRE LOS NIVELES DE ATENCIÓN			

DATOS DE LA META							
Definición de la variable Meta:	1 - NÚMERO DE CAPACIDAD HOSPITALARIA OCUPADA						
Unidad de medida:	25 - NÚMERO						

LÍNEA BASE				VALOR PROGRAMADO ANUAL			
AÑO	2018	VALOR	65.00	AÑO	2023	VALOR	110,205.00

AVANCE TRIMESTRAL OBRA/ACTIVIDAD							
METAS	1er.TRIMESTRE	2o.TRIMESTRE	3er.TRIMESTRE	4o.TRIMESTRE	CUMPLIMIENTO DE METAS		
PROGRAMACIÓN INICIAL	27,551.00	27,551.00	27,551.00	27,552.00	T1+T2+T3+T4 110,205.00		
PROGRAMACIÓN ACTUALIZADA	27,565.00	0.00	0.00	0.00	T1+T2+T3+T4 27,565.00		
METAS ALCANZADAS	18,631.00	0.00	0.00	0.00	T1+T2+T3+T4 18,631.00		
PORCENTAJE ALCANZADO TRIMESTRAL	67.59	0.00	0.00	0.00	PORCENTAJE ALCANZADO ANUAL 17.22		

PORCENTAJE DE CUMPLIMIENTO ALCANZADO EN EL TRIMESTRE: 67.59 %

REPORTE DE AVANCE DE GESTIÓN

UR 540 - SERVICIOS DE SALUD DE OAXACA

PRIMER TRIMESTRE 2023



ALINEACIÓN PED:

ESTRATEGIA: 02-EFICIENTAR LOS SERVICIOS DE SALUD EN OAXACA PARA GARANTIZAR LA CALIDAD EN LA ATENCIÓN.
 LÍNEAS DE ACCIÓN: 02-ATENDER OPORTUNA E INTEGRALMENTE DE SALUD A LA POBLACIÓN QUE VIVE EN CONDICIONES DE VULNERABILIDAD Y EN POBREZA EXTREMA.
 UE: 005-SUBDIRECCIÓN GENERAL DE SERVICIOS DE SALUD (2° NIVEL)

MATRIZ DE INDICADORES PARA RESULTADOS:

COMPONENTE: 339-ATENCIÓN MÉDICA BÁSICA ESPECIALIZADA OTORGADA
 ACTIVIDAD: 1846-BRINDAR SERVICIO DE ENFERMERÍA ASISTENCIAL

ESTRUCTURA PROGRAMÁTICA							
PROGRAMA		SUBPROGRAMA		PROYECTO		OBRA/ACTIVIDAD	
159-ATENCIÓN MÉDICA		02-OTORGAMIENTO DE ATENCIÓN MÉDICA BÁSICA ESPECIALIZADA		000--		003-BRINDAR SERVICIOS DE ENFERMERÍA ASISTENCIAL	
POBLACIÓN O ÁREA DE ENFOQUE POTENCIAL	ATRIBUTO DE LA POBLACIÓN O ÁREA DE ENFOQUE:	POBLACIÓN SIN SEGURIDAD SOCIAL EN EL ESTADO DE OAXACA		HOMBRES:	1619456	MUJERES:	1755658
				TOTAL:			3375114

PRESUPUESTO ANUAL								
Aprobado	Ampliación	Reducción	Modificado	EJERCIDO T1	EJERCIDO T2	EJERCIDO T3	EJERCIDO T4	
38,494.00	89,000.00	28,745.00	98,749.00	0.00	0.00	0.00	0.00	
				TOTAL EJERCIDO AL TRIMESTRE VIGENTE				0.00

PRESUPUESTO TRIMESTRAL DE LA ACTIVIDAD							
Aprobado		Modificado	Comprometido		Devengado	Ejercido	% de Ejercido Vs. Modificado
0.00		0.00	0.00		0.00	0.00	0.00

DATOS DEL INDICADOR							
Nombre :	PORCENTAJE DE DETECCIONES POR ENFERMERIA EN EL PRIMER NIVEL DE ATENCIÓN			Número de indicador :	1957		
Definición :	MIDE EL PORCENTAJE DE DETECCIONES POR ENFERMERIA EN EL PRIMER NIVEL DE ATENCIÓN RESPECTO A LAS CONSULTAS REALIZADAS						
Método de Cálculo :	(NÚMERO DE DETECCIONES REALIZADAS POR ENFERMERÍA/TOTAL DE CONSULTAS REALIZADAS POR ENFERMERIA EN UNIDADES DE PRIMER NIVEL)*100						
Tipo	Dimensión	Frecuencia de Medición		Forma de cálculo del indicador	Tipo de Valor		Sentido Esperado
GESTIÓN	EFICACIA	TRIMESTRAL		PORCENTAJE	ACUMULADO		ASCENDENTE
MEDIOS DE VERIFICACIÓN / FUENTE INFORMACIÓN				SUPUESTO			
FORMATO 1. HOJA DIARIA DE ENFERMERIA CLINICA FORMATO 2. HOJA DIARIA DE ENFERMERIA DE CAMPO FORMATO 3. INFORME MENSUAL DE ACTIVIDADES DE ENFERMERIA				EL PERSONAL DE ENFERMERIA REALIZA EL MAYOR PORCENTAJE DE DETECCIONES EN UNIDADES DE PRIMER NIVEL.			
DATOS DE LA META							
Definición de la variable Meta:	1 - NÚMERO DE DETECCIONES POR ENFERMERIA EN EL PRIMER NIVEL DE ATENCIÓN						
Unidad de medida:	25 - NÚMERO						

LÍNEA BASE				VALOR PROGRAMADO ANUAL			
AÑO	2021	VALOR	0.00	AÑO	2023	VALOR	183,060.00
AVANCE TRIMESTRAL OBRA/ACTIVIDAD							
METAS	1er.TRIMESTRE	2o.TRIMESTRE	3er.TRIMESTRE	4o.TRIMESTRE	CUMPLIMIENTO DE METAS		
PROGRAMACIÓN INICIAL	58,590.00	32,940.00	32,940.00	58,590.00	T1+T2+T3+T4	183,060.00	
PROGRAMACIÓN ACTUALIZADA	58,590.00	0.00	0.00	0.00	T1+T2+T3+T4	58,590.00	
METAS ALCANZADAS	45,600.00	0.00	0.00	0.00	T1+T2+T3+T4	45,600.00	
PORCENTAJE ALCANZADO TRIMESTRAL	77.83	0.00	0.00	0.00	PORCENTAJE ALCANZADO ANUAL	24.91	

PORCENTAJE DE CUMPLIMIENTO ALCANZADO EN EL TRIMESTRE: 77.83 %

REPORTE DE AVANCE DE GESTIÓN

UR 540 - SERVICIOS DE SALUD DE OAXACA

PRIMER TRIMESTRE 2023



ALINEACIÓN PED:

ESTRATEGIA: 02-EFICIENTAR LOS SERVICIOS DE SALUD EN OAXACA PARA GARANTIZAR LA CALIDAD EN LA ATENCIÓN.
LÍNEAS DE ACCIÓN: 02-ATENDER OPORTUNA E INTEGRALMENTE DE SALUD A LA POBLACIÓN QUE VIVE EN CONDICIONES DE VULNERABILIDAD Y EN POBREZA EXTREMA.
UE: 005-SUBDIRECCIÓN GENERAL DE SERVICIOS DE SALUD (2° NIVEL)

MATRIZ DE INDICADORES PARA RESULTADOS:

COMPONENTE: 339-ATENCIÓN MÉDICA BÁSICA ESPECIALIZADA OTORGADA
ACTIVIDAD: 2353-CAPACITAR AL PERSONAL DE SEGUNDO NIVEL PARA OTORGAR CUIDADOS PALIATIVOS

ESTRUCTURA PROGRAMÁTICA							
PROGRAMA		SUBPROGRAMA		PROYECTO		OBRA/ACTIVIDAD	
159-ATENCIÓN MÉDICA		02-OTORGAMIENTO DE ATENCIÓN MÉDICA BÁSICA ESPECIALIZADA		000--		004-CAPACITAR EN CUIDADOS PALIATIVOS AL SEGUNDO NIVEL DE ATENCIÓN	
POBLACIÓN O ÁREA DE ENFOQUE POTENCIAL	ATRIBUTO DE LA POBLACIÓN O ÁREA DE ENFOQUE:	POBLACIÓN SIN SEGURIDAD SOCIAL EN EL ESTADO DE OAXACA		HOMBRES:	1619456	MUJERES:	1755658
				TOTAL:			3375114

PRESUPUESTO ANUAL								
Aprobado	Ampliación	Reducción	Modificado	EJERCIDO T1	EJERCIDO T2	EJERCIDO T3	EJERCIDO T4	
0.00	0.00	0.00	0.00	0.00	0.00	0.00	0.00	
				TOTAL EJERCIDO AL TRIMESTRE VIGENTE				0.00

PRESUPUESTO TRIMESTRAL DE LA ACTIVIDAD							
Aprobado		Modificado	Comprometido	Devengado	Ejercido	% de Ejercido Vs. Modificado	
0.00		0.00	0.00	0.00	0.00	0.00	

DATOS DEL INDICADOR							
Nombre :	PORCENTAJE DE CAPACITACIONES DE CUIDADOS PALIATIVOS			Número de indicador :	2852		
Definición :	MIDE EL PORCENTAJE DE CAPACITACIONES DE CUIDADOS PALIATIVOS						
Método de Cálculo :	(NÚMERO DE CAPACITACIONES DE CUIDADOS PALIATIVOS REALIZADAS / NÚMERO DE CAPACITACIONES DE CUIDADOS PALIATIVOS PROGRAMADAS)*100						
Tipo	Dimensión	Frecuencia de Medición	Forma de cálculo del indicador	Tipo de Valor	Sentido Esperado		
GESTIÓN	EFICACIA	TRIMESTRAL	PORCENTAJE	ACUMULADO	ASCENDENTE		
MEDIOS DE VERIFICACIÓN / FUENTE INFORMACIÓN				SUPUESTO			
EXPEDIENTES EN EL DEPARTAMENTO DE CULTURA DE LA CALIDAD DE LOS SSO				QUE SE MINISTRE EL RECURSO EN TIEMPO Y FORMA PARA PODER REALIZAR LAS CAPACITACIONES			

DATOS DE LA META							
Definición de la variable Meta:	1 - NÚMERO DE CAPACITACIONES DE CUIDADOS PALIATIVOS						
Unidad de medida:	25 - NÚMERO						

LÍNEA BASE				VALOR PROGRAMADO ANUAL			
AÑO	2020	VALOR	0.00	AÑO	2023	VALOR	10.00

AVANCE TRIMESTRAL OBRA/ACTIVIDAD							
METAS	1er.TRIMESTRE	2o.TRIMESTRE	3er.TRIMESTRE	4o.TRIMESTRE	CUMPLIMIENTO DE METAS		
PROGRAMACIÓN INICIAL	1.00	4.00	3.00	2.00	T1+T2+T3+T4	10.00	
PROGRAMACIÓN ACTUALIZADA	1.00	0.00	0.00	0.00	T1+T2+T3+T4	1.00	
METAS ALCANZADAS	0.00	0.00	0.00	0.00	T1+T2+T3+T4	0.00	
PORCENTAJE ALCANZADO TRIMESTRAL	0.00	0.00	0.00	0.00	PORCENTAJE ALCANZADO ANUAL	0.00	

PORCENTAJE DE CUMPLIMIENTO ALCANZADO EN EL TRIMESTRE: 0.00 %

REPORTE DE AVANCE DE GESTIÓN

UR 540 - SERVICIOS DE SALUD DE OAXACA

PRIMER TRIMESTRE 2023



Gobierno del Estado

ALINEACIÓN PED:

ESTRATEGIA: 02-EFICIENTAR LOS SERVICIOS DE SALUD EN OAXACA PARA GARANTIZAR LA CALIDAD EN LA ATENCIÓN.
LÍNEAS DE ACCIÓN: 01-FORTALECER LA ACREDITACIÓN DE LAS UNIDADES MÉDICAS DE LOS TRES NIVELES DE ATENCIÓN, E INCORPORAR A LAS UNIDADES HOSPITALARIAS DE LOS SSO AL SEGURO MÉDICO SIGLO XXI Y AL FONDO DE PROTECCIÓN CONTRA GASTOS CATASTRÓFICOS.
UE: 003-SUBDIRECCIÓN GENERAL DE INNOVACIÓN Y CALIDAD

MATRIZ DE INDICADORES PARA RESULTADOS:

COMPONENTE: 794-CALIDAD EN LA ATENCIÓN MÉDICA IMPULSADA
ACTIVIDAD: 1860-SUPERVISAR ESTABLECIMIENTOS QUE CUMPLEN LOS REQUERIMIENTOS MÍNIMOS DE CALIDAD Y SEGURIDAD PARA LA PRESTACIÓN DE LOS SERVICIOS DE SALUD

ESTRUCTURA PROGRAMÁTICA									
PROGRAMA		SUBPROGRAMA		PROYECTO			OBRA/ACTIVIDAD		
159-ATENCIÓN MÉDICA		04-IMPULSAR LA CALIDAD EN LA ATENCIÓN MÉDICA		000--			001-SUPERVISIÓN DE CALIDAD Y SEGURIDAD PARA LA PRESTACIÓN DE LOS SERVICIOS DE SALUD		
Población o Área de Enfoque Potencial	Atributo de la Población o Área de Enfoque:	Población sin Seguridad Social en el Estado de Oaxaca		Hombres:	1619456	Mujeres:	1755658	TOTAL:	3375114
PRESUPUESTO ANUAL									
Aprobado	Ampliación	Reducción	Modificado	EJERCIDO T1		EJERCIDO T2		EJERCIDO T3	
865,541.00	144,946.00	27,542.00	982,945.00	0.00	0.00	0.00	0.00	0.00	0.00
TOTAL EJERCIDO AL TRIMESTRE VIGENTE									0.00
PRESUPUESTO TRIMESTRAL DE LA ACTIVIDAD									
Aprobado		Modificado		Comprometido		Devengado		Ejercido	
100,590.00		0.00		0.00		0.00		0.00	
DATOS DEL INDICADOR									
Nombre :	PORCENTAJE DE SUPERVISIONES DE ESTABLECIMIENTOS QUE CUMPLEN LOS REQUERIMIENTOS MÍNIMOS DE CALIDAD Y SEGURIDAD PARA LA PRESTACIÓN DE LOS SERVICIOS DE SALUD			Número de indicador :	1971				
Definición :	MIDE EL PORCENTAJE DE SUPERVISIONES DE ESTABLECIMIENTOS QUE CUMPLEN LOS REQUERIMIENTOS MÍNIMOS DE CALIDAD Y SEGURIDAD PARA LA PRESTACIÓN DE LOS SERVICIOS DE SALUD RESPECTO A LAS UNIDADES MÉDICAS COMPROMETIDAS EN EL PROGRAMA ANUAL DE ACREDITACIÓN								
Método de Cálculo :	(UNIDADES MÉDICAS SUPERVISADAS/ UNIDADES MÉDICAS COMPROMETIDAS EN EL PROGRAMA ANUAL DE ACREDITACIÓN)*100								
Tipo	Dimensión		Frecuencia de Medición		Forma de cálculo del indicador		Tipo de Valor		Sentido Esperado
GESTIÓN	EFICACIA		TRIMESTRAL		PORCENTAJE		FLUJO		ASCENDENTE
MEDIOS DE VERIFICACIÓN / FUENTE INFORMACIÓN					SUPUESTO				
EXPEDIENTES CON REPORTE DE EVALUACION (CÉDULAS) EN EL DEPARTAMENTO DE MEJORA CONTINUA DE LA CALIDAD DE LOS SSO					QUE SE MINISTRE EL RECURSO PARA PODER LLEVAR A CABO LAS SUPERVISIONES				
DATOS DE LA META									
Definición de la variable Meta:	1 - NÚMERO DE SUPERVISIONES DE ESTABLECIMIENTOS QUE CUMPLEN LOS REQUERIMIENTOS MÍNIMOS DE CALIDAD Y SEGURIDAD PARA LA PRESTACIÓN DE LOS SERVICIOS DE SALUD								
Unidad de medida:	25 - NÚMERO								
LÍNEA BASE					VALOR PROGRAMADO ANUAL				
AÑO	2020	VALOR	10.00		AÑO	2023	VALOR	44.00	
AVANCE TRIMESTRAL OBRA/ACTIVIDAD									
METAS	1er.TRIMESTRE		2o.TRIMESTRE		3er.TRIMESTRE		4o.TRIMESTRE		CUMPLIMIENTO DE METAS
PROGRAMACIÓN INICIAL	6.00	20.00	18.00		0.00		T1+T2+T3+T4		44.00
PROGRAMACIÓN ACTUALIZADA	6.00	0.00	0.00		0.00		T1+T2+T3+T4		6.00
METAS ALCANZADAS	6.00	0.00	0.00		0.00		T1+T2+T3+T4		6.00
PORCENTAJE ALCANZADO TRIMESTRAL	100.00	0.00	0.00		0.00		PORCENTAJE ALCANZADO ANUAL		13.64

PORCENTAJE DE CUMPLIMIENTO ALCANZADO EN EL TRIMESTRE: 100.00 %

REPORTE DE AVANCE DE GESTIÓN

UR 540 - SERVICIOS DE SALUD DE OAXACA

PRIMER TRIMESTRE 2023



Gobierno del Estado

ALINEACIÓN PED:

ESTRATEGIA: 02-EFICIENTAR LOS SERVICIOS DE SALUD EN OAXACA PARA GARANTIZAR LA CALIDAD EN LA ATENCIÓN.
 LÍNEAS DE ACCIÓN: 02-ATENDER OPORTUNA E INTEGRALMENTE DE SALUD A LA POBLACIÓN QUE VIVE EN CONDICIONES DE VULNERABILIDAD Y EN POBREZA EXTREMA.
 UE: 001-DIRECCIÓN GENERAL DE SERVICIOS DE SALUD

MATRÍZ DE INDICADORES PARA RESULTADOS:

COMPONENTE: 794-CALIDAD EN LA ATENCIÓN MÉDICA IMPULSADA
 ACTIVIDAD: 2354-VINCULAR A LA CIUDADANÍA PARA LA ATENCIÓN MÉDICA

ESTRUCTURA PROGRAMÁTICA							
PROGRAMA		SUBPROGRAMA		PROYECTO		OBRA/ACTIVIDAD	
159-ATENCIÓN MÉDICA		04-IMPULSAR LA CALIDAD EN LA ATENCIÓN MÉDICA		000--		002-REALIZAR LA VINCULACIÓN DE LA CIUDADANÍA CON LA ATENCIÓN MÉDICA	
POBLACIÓN O ÁREA DE ENFOQUE POTENCIAL	ATRIBUTO DE LA POBLACIÓN O ÁREA DE ENFOQUE:	POBLACIÓN SIN SEGURIDAD SOCIAL EN EL ESTADO DE OAXACA		HOMBRES:	1619456	MUJERES:	1755658
				TOTAL:			3375114

PRESUPUESTO ANUAL							
Aprobado	Ampliación	Reducción	Modificado	EJERCIDO T1	EJERCIDO T2	EJERCIDO T3	EJERCIDO T4
0.00	0.00	0.00	0.00	0.00	0.00	0.00	0.00
TOTAL EJERCIDO AL TRIMESTRE VIGENTE							0.00

PRESUPUESTO TRIMESTRAL DE LA ACTIVIDAD							
Aprobado	Modificado	Comprometido	Devengado	Ejercido	% de Ejercido Vs. Modificado		
0.00	0.00	0.00	0.00	0.00	0.00		

DATOS DEL INDICADOR							
Nombre :	PORCENTAJE DE SOLICITUDES DE ATENCIÓN CIUDADANA ATENDIDAS			Número de indicador :	2854		
Definición :	MIDE EL PORCENTAJE DE SOLICITUDES DE ATENCIÓN CIUDADANA ATENDIDAS RESPECTO A LAS RECIBIDAS						
Método de Cálculo :	(NÚMERO DE SOLICITUDES ATENDIDAS/ NÚMERO DE SOLICITUDES RECIBIDAS)*100						
Tipo	Dimensión	Frecuencia de Medición	Forma de cálculo del indicador	Tipo de Valor	Sentido Esperado		
GESTIÓN	EFICACIA	TRIMESTRAL	PORCENTAJE	ACUMULADO	ASCENDENTE		

MEDIOS DE VERIFICACIÓN / FUENTE INFORMACIÓN				SUPUESTO			
CÉDULAS DE SEGUIMIENTO				QUE SE MINISTRE EL RECURSO EN TIEMPO Y FORMA PARA PODER REALIZAR LAS CAPACITACIONES			

DATOS DE LA META							
Definición de la variable Meta:	1 - NÚMERO DE SOLICITUDES DE ATENCIÓN CIUDADANA ATENDIDAS						
Unidad de medida:	25 - NÚMERO						

LÍNEA BASE				VALOR PROGRAMADO ANUAL			
AÑO	2020	VALOR	0.00	AÑO	2023	VALOR	4,848.00

AVANCE TRIMESTRAL OBRA/ACTIVIDAD							
METAS	1er.TRIMESTRE	2o.TRIMESTRE	3er.TRIMESTRE	4o.TRIMESTRE	CUMPLIMIENTO DE METAS		
PROGRAMACIÓN INICIAL	1,212.00	1,212.00	1,212.00	1,212.00	T1+T2+T3+T4	4,848.00	
PROGRAMACIÓN ACTUALIZADA	1,212.00	0.00	0.00	0.00	T1+T2+T3+T4	1,212.00	
METAS ALCANZADAS	705.00	0.00	0.00	0.00	T1+T2+T3+T4	705.00	
PORCENTAJE ALCANZADO TRIMESTRAL	58.17	0.00	0.00	0.00	PORCENTAJE ALCANZADO ANUAL	14.54	

PORCENTAJE DE CUMPLIMIENTO ALCANZADO EN EL TRIMESTRE: 58.17 %

REPORTE DE AVANCE DE GESTIÓN

UR 540 - SERVICIOS DE SALUD DE OAXACA

PRIMER TRIMESTRE 2023



ALINEACIÓN PED:

ESTRATEGIA: 02-EFICIENTAR LOS SERVICIOS DE SALUD EN OAXACA PARA GARANTIZAR LA CALIDAD EN LA ATENCIÓN.
 LÍNEAS DE ACCIÓN: 02-ATENDER OPORTUNA E INTEGRALMENTE DE SALUD A LA POBLACIÓN QUE VIVE EN CONDICIONES DE VULNERABILIDAD Y EN POBREZA EXTREMA.
 UE: 006-SUBDIRECCIÓN GENERAL DE SERVICIOS DE SALUD (1ER. NIVEL)

MATRIZ DE INDICADORES PARA RESULTADOS:

COMPONENTE: 798-MEDICINA TRADICIONAL COMO ALTERNATIVA DE ATENCIÓN A LA SALUD OTORGADA
 ACTIVIDAD: 1862-PROMOVER LA MEDICINA TRADICIONAL EN LA UNIDAD MÉDICA

ESTRUCTURA PROGRAMÁTICA							
PROGRAMA		SUBPROGRAMA		PROYECTO		OBRA/ACTIVIDAD	
159-ATENCIÓN MÉDICA		05-OTORGAMIENTO DE MEDICINA TRADICIONAL COMO ALTERNATIVA DE ATENCIÓN A LA SALUD		000--		001-PROMOVER LA MEDICINA TRADICIONAL	
POBLACIÓN O ÁREA DE ENFOQUE POTENCIAL	ATRIBUTO DE LA POBLACIÓN O ÁREA DE ENFOQUE:	POBLACIÓN SIN SEGURIDAD SOCIAL EN EL ESTADO DE OAXACA		HOMBRES:	1619456	MUJERES:	1755658
				TOTAL:			3375114

PRESUPUESTO ANUAL								
Aprobado	Ampliación	Reducción	Modificado	EJERCIDO T1	EJERCIDO T2	EJERCIDO T3	EJERCIDO T4	
1,628,849.56	73,404.00	1,042,333.56	659,920.00	0.00	0.00	0.00	0.00	
				TOTAL EJERCIDO AL TRIMESTRE VIGENTE				0.00

PRESUPUESTO TRIMESTRAL DE LA ACTIVIDAD							
Aprobado	Modificado	Comprometido	Devengado	Ejercido	% de Ejercido Vs. Modificado		
207,177.64	0.00	0.00	0.00	0.00	0.00		

DATOS DEL INDICADOR							
Nombre :	PORCENTAJE DE UNIDADES MÉDICAS QUE HAN RECIBIDO PROMOCIÓN DE MEDICINA TRADICIONAL			Número de indicador :	1973		
Definición :	MIDE EL PORCENTAJE DE UNIDADES MÉDICAS QUE HAN RECIBIDO PROMOCIÓN DE LA MEDICINA TRADICIONAL RESPECTO AL TOTAL DE UNIDADES MÉDICAS						
Método de Cálculo :	(NÚMERO DE UNIDADES MÉDICAS QUE HAN RECIBIDO PROMOCIÓN DE MEDICINA TRADICIONAL / TOTAL DE UNIDADES MÉDICAS) * 100						

Tipo	Dimensión	Frecuencia de Medición	Forma de cálculo del indicador	Tipo de Valor	Sentido Esperado
GESTIÓN	EFICACIA	TRIMESTRAL	PORCENTAJE	FLUJO	ASCENDENTE

MEDIOS DE VERIFICACIÓN / FUENTE INFORMACIÓN	SUPUESTO
REGISTRO INTERNOS QUE SE ENCUENTRAN EN LOS ARCHIVOS DE LA UNIDAD DE MEDICINA TRADICIONAL, REPORTE TRIMESTRAL.	QUE LOS RECURSOS FINANCIEROS SEAN MINISTRADOS EN TIEMPO Y FORMA

DATOS DE LA META							
Definición de la variable Meta:	1 - NÚMERO DE UNIDADES MÉDICAS QUE HAN RECIBIDO PROMOCIÓN DE MEDICINA TRADICIONAL						
Unidad de medida:	25 - NÚMERO						

LÍNEA BASE				VALOR PROGRAMADO ANUAL			
AÑO	2018	VALOR	100.00	AÑO	2023	VALOR	100.00

AVANCE TRIMESTRAL OBRA/ACTIVIDAD							
METAS	1er.TRIMESTRE	2o.TRIMESTRE	3er.TRIMESTRE	4o.TRIMESTRE	CUMPLIMIENTO DE METAS		
PROGRAMACIÓN INICIAL	25.00	25.00	25.00	25.00	T1+T2+T3+T4		100.00
PROGRAMACIÓN ACTUALIZADA	25.00	0.00	0.00	0.00	T1+T2+T3+T4		25.00
METAS ALCANZADAS	25.00	0.00	0.00	0.00	T1+T2+T3+T4		25.00
PORCENTAJE ALCANZADO TRIMESTRAL	100.00	0.00	0.00	0.00	PORCENTAJE ALCANZADO ANUAL		25.00

PORCENTAJE DE CUMPLIMIENTO ALCANZADO EN EL TRIMESTRE: 100.00 %

REPORTE DE AVANCE DE GESTIÓN

UR 540 - SERVICIOS DE SALUD DE OAXACA

PRIMER TRIMESTRE 2023



Gobierno del Estado

ALINEACIÓN PED:

ESTRATEGIA: 02-EFICIENTAR LOS SERVICIOS DE SALUD EN OAXACA PARA GARANTIZAR LA CALIDAD EN LA ATENCIÓN.
LÍNEAS DE ACCIÓN: 02-ATENDER OPORTUNA E INTEGRALMENTE DE SALUD A LA POBLACIÓN QUE VIVE EN CONDICIONES DE VULNERABILIDAD Y EN POBREZA EXTREMA.
UE: 006-SUBDIRECCIÓN GENERAL DE SERVICIOS DE SALUD (1ER. NIVEL)

MATRIZ DE INDICADORES PARA RESULTADOS:

COMPONENTE: 798-MEDICINA TRADICIONAL COMO ALTERNATIVA DE ATENCIÓN A LA SALUD OTORGADA
ACTIVIDAD: 2172-IMPULSAR LAS CAPACITACIONES EN POLÍTICA INTERCULTURAL EN LOS SERVICIOS DE SALUD

ESTRUCTURA PROGRAMÁTICA							
PROGRAMA		SUBPROGRAMA		PROYECTO		OBRA/ACTIVIDAD	
159-ATENCIÓN MÉDICA		05-OTORGAMIENTO DE MEDICINA TRADICIONAL COMO ALTERNATIVA DE ATENCIÓN A LA SALUD		000--		002-IMPULSAR LA POLÍTICA INTERCULTURAL	
POBLACIÓN O ÁREA DE ENFOQUE POTENCIAL	ATRIBUTO DE LA POBLACIÓN O ÁREA DE ENFOQUE:	POBLACIÓN SIN SEGURIDAD SOCIAL EN EL ESTADO DE OAXACA		HOMBRES:	1619456	MUJERES:	1755658
				TOTAL:			3375114

PRESUPUESTO ANUAL								
Aprobado	Ampliación	Reducción	Modificado	EJERCIDO T1	EJERCIDO T2	EJERCIDO T3	EJERCIDO T4	
0.00	0.00	0.00	0.00	0.00	0.00	0.00	0.00	
				TOTAL EJERCIDO AL TRIMESTRE VIGENTE				0.00

PRESUPUESTO TRIMESTRAL DE LA ACTIVIDAD							
Aprobado		Modificado	Comprometido	Devengado	Ejercido	% de Ejercido Vs. Modificado	
0.00		0.00	0.00	0.00	0.00	0.00	

DATOS DEL INDICADOR							
Nombre :				Número de indicador :			
PORCENTAJE DE CAPACITACIONES EN INTERCULTURALIDAD EN SALUD IMPARTIDAS				2419			
Definición : MIDE EL PORCENTAJE DE CAPACITACIONES EN INTERCULTURALIDAD EN SALUD IMPARTIDAS, RESPECTO A LAS PROGRAMADAS							
Método de Cálculo : (NÚMERO DE CAPACITACIONES EN INTERCULTURALIDAD EN SALUD IMPARTIDAS / NÚMERO DE CAPACITACIONES EN INTERCULTURALIDAD EN SALUD PROGRAMADAS A IMPARTIR)*100							
Tipo	Dimensión	Frecuencia de Medición	Forma de cálculo del indicador	Tipo de Valor	Sentido Esperado		
GESTIÓN	EFICACIA	TRIMESTRAL	PORCENTAJE	FLUJO	ASCENDENTE		

MEDIOS DE VERIFICACIÓN / FUENTE INFORMACIÓN				SUPUESTO			
REGISTRO INTERNOS QUE SE ENCUENTRAN EN LOS ARCHIVOS DE LA UNIDAD DE MEDICINA TRADICIONAL. REPORTES TRIMESTRALES.				QUE EL PERSONAL DE LOS SERVICIOS DE SALUD ACUDA A LAS CAPACITACIONES			

DATOS DE LA META							
Definición de la variable Meta:				1 - NÚMERO DE CAPACITACIONES EN INTERCULTURALIDAD EN SALUD IMPARTIDAS			
Unidad de medida:				25 - NÚMERO			

LÍNEA BASE				VALOR PROGRAMADO ANUAL			
AÑO	2017	VALOR	46.00	AÑO	2023	VALOR	50.00

AVANCE TRIMESTRAL OBRA/ACTIVIDAD							
METAS	1er.TRIMESTRE	2o.TRIMESTRE	3er.TRIMESTRE	4o.TRIMESTRE	CUMPLIMIENTO DE METAS		
PROGRAMACIÓN INICIAL	5.00	20.00	5.00	20.00	T1+T2+T3+T4	50.00	
PROGRAMACIÓN ACTUALIZADA	5.00	0.00	0.00	0.00	T1+T2+T3+T4	5.00	
METAS ALCANZADAS	16.00	0.00	0.00	0.00	T1+T2+T3+T4	16.00	
PORCENTAJE ALCANZADO TRIMESTRAL	320.00	0.00	0.00	0.00	PORCENTAJE ALCANZADO ANUAL	32.00	

PORCENTAJE DE CUMPLIMIENTO ALCANZADO EN EL TRIMESTRE: 320.00 %

REPORTE DE AVANCE DE GESTIÓN

UR 540 - SERVICIOS DE SALUD DE OAXACA

PRIMER TRIMESTRE 2023



ALINEACIÓN PED:

EJE: 01-OAXACA INCLUYENTE CON EL DESARROLLO SOCIAL

TEMA: 02-SALUD

OBJETIVO: 03-CONSOLIDAR UN SISTEMA DE SALUD EFICIENTE EN EL ESTADO, GARANTIZANDO LA DISPONIBILIDAD Y EL USO ÓPTIMO DE LOS RECURSOS DEL SECTOR.

ESTRATEGIA: 02-GARANTIZAR EL ACCESO A MEDICAMENTOS E INSUMOS PARA LA SALUD DE CALIDAD EN OAXACA.

LÍNEAS DE ACCIÓN: 01-RETOMAR EL PAPEL RECTOR DE LOS SERVICIOS DE SALUD EN LAS DIFERENTES POLÍTICAS DE LAS INSTITUCIONES DEL SECTOR PARA HACER MÁS EFICIENTES LOS RECURSOS ECONÓMICOS Y HUMANOS, Y EL USO DE INSUMOS.

UE: 001-DIRECCIÓN GENERAL DE SERVICIOS DE SALUD

MATRIZ DE INDICADORES PARA RESULTADOS:

FIN: CONTRIBUIR EN LA CONSOLIDACIÓN DEL SISTEMA DE SALUD EFICIENTE EN EL ESTADO.

PROPÓSITO: LAS UNIDADES MÉDICAS DEL ESTADO DE OAXACA, OTORGAN SERVICIOS DE CALIDAD.

COMPONENTE: 832-ACCIONES DE GESTIÓN PARA EL FORTALECIMIENTO DEL SISTEMA DE SALUD

ACTIVIDAD: 2134-ASESORIA LEGAL REALIZADAS

ESTRUCTURA PROGRAMATICA								
PROGRAMA		SUBPROGRAMA		PROYECTO			OBRA/ACTIVIDAD	
164-FORTALECIMIENTO DEL SISTEMA DE SALUD		00--		000--			001-OTORGAR ASESORÍAS LEGALES	
POBLACIÓN O ÁREA DE ENFOQUE POTENCIAL	ATRIBUTO DE LA POBLACIÓN O ÁREA DE ENFOQUE:	POBLACIÓN SIN SEGURIDAD SOCIAL EN EL ESTADO DE OAXACA		HOMBRES:	1619456	MUJERES:	1755658	TOTAL: 3375114

PRESUPUESTO ANUAL							
Aprobado	Ampliación	Reducción	Modificado	EJERCIDO T1	EJERCIDO T2	EJERCIDO T3	EJERCIDO T4
1,728,665.52	215,076.68	127,860.00	1,815,882.20	0.00	0.00	0.00	0.00
TOTAL EJERCIDO AL TRIMESTRE VIGENTE							0.00

PRESUPUESTO TRIMESTRAL DE LA ACTIVIDAD							
Aprobado	Modificado	Comprometido	Devengado	Ejercido	% de Ejercido Vs. Modificado		
223,801.38	0.00	0.00	0.00	0.00	0.00		

DATOS DEL INDICADOR							
Nombre :	PORCENTAJE DE ASESORIAS LEGALES REALIZADAS			Número de indicador :	2590		
Definición :	MIDE EL PORCENTAJE DE ASESORIAS LEGALES REALIZADAS, RESPECTO A LAS SOLICITADAS						
Método de Cálculo :	(NÚMERO DE ASESORIAS LEGALES REALIZADAS/NÚMERO DE ASESORIAS LEGALES SOLICITADAS)*100						
Tipo	Dimensión	Frecuencia de Medición	Forma de cálculo del indicador	Tipo de Valor	Sentido Esperado		
GESTIÓN	EFICACIA	TRIMESTRAL	PORCENTAJE	FLUJO	ASCENDENTE		

MEDIOS DE VERIFICACIÓN / FUENTE INFORMACIÓN				SUPUESTO			
LIBRETA DE CONTROL EN RESGUARDO DE LA DIRECCIÓN DE ASUNTOS JURÍDICOS				QUE LAS PERSONAS ACUDAN A RECIBIR ASESORÍA A LA DIRECCIÓN DE ASUNTOS JURÍDICOS			

DATOS DE LA META							
Definición de la variable Meta:	1 - NÚMERO DE ASESORIAS LEGALES REALIZADAS						
Unidad de medida:	25 - NÚMERO						

LÍNEA BASE				VALOR PROGRAMADO ANUAL			
AÑO	2020	VALOR	610.00	AÑO	2023	VALOR	400.00

AVANCE TRIMESTRAL OBRA/ACTIVIDAD							
METAS	1er.TRIMESTRE	2o.TRIMESTRE	3er.TRIMESTRE	4o.TRIMESTRE	CUMPLIMIENTO DE METAS		
PROGRAMACIÓN INICIAL	75.00	100.00	125.00	100.00	T1+T2+T3+T4	400.00	
PROGRAMACIÓN ACTUALIZADA	75.00	0.00	0.00	0.00	T1+T2+T3+T4	75.00	
METAS ALCANZADAS	100.00	0.00	0.00	0.00	T1+T2+T3+T4	100.00	
PORCENTAJE ALCANZADO TRIMESTRAL	133.33	0.00	0.00	0.00	PORCENTAJE ALCANZADO ANUAL	25.00	

PORCENTAJE DE CUMPLIMIENTO ALCANZADO EN EL TRIMESTRE: 133.33 %

REPORTE DE AVANCE DE GESTIÓN

UR 540 - SERVICIOS DE SALUD DE OAXACA

PRIMER TRIMESTRE 2023



Gobierno del Estado

ALINEACIÓN PED:

ESTRATEGIA: 01-FORTALECER LA DISPONIBILIDAD DE INFRAESTRUCTURA FÍSICA Y EQUIPAMIENTO, ASÍ COMO LA FORMACIÓN Y GESTIÓN DE RECURSOS HUMANOS EN EL SECTOR SALUD DE LA ENTIDAD.
LÍNEAS DE ACCIÓN: 02-APLICAR EL MANTENIMIENTO NECESARIO A LAS INSTALACIONES DE SALUD, CUMPLIENDO CON LOS ESTÁNDARES PARA LA ACREDITACIÓN Y CERTIFICACIÓN DE SERVICIOS A PARTIR DE LAS CONDICIONES ÓPTIMAS DE INFRAESTRUCTURA Y EQUIPAMIENTO.
UE: 001-DIRECCIÓN GENERAL DE SERVICIOS DE SALUD

MATRIZ DE INDICADORES PARA RESULTADOS:

COMPONENTE: 367-INFRAESTRUCTURA EN SALUD EQUIPADA
ACTIVIDAD: 900-SUPERVISAR LAS UNIDADES MÉDICAS EQUIPADAS

ESTRUCTURA PROGRAMÁTICA							
PROGRAMA		SUBPROGRAMA		PROYECTO		OBRA/ACTIVIDAD	
164-FORTALECIMIENTO DEL SISTEMA DE SALUD		02-EQUIPAMIENTO DE LA INFRAESTRUCTURA EN SALUD		000--		001-FORTALECER EL EQUIPAMIENTO Y LA INFRAESTRUCTURA FÍSICA	
POBLACIÓN O ÁREA DE ENFOQUE POTENCIAL	ATRIBUTO DE LA POBLACIÓN O ÁREA DE ENFOQUE:	POBLACIÓN SIN SEGURIDAD SOCIAL EN EL ESTADO DE OAXACA		HOMBRES:	1619456	MUJERES:	1755658
						TOTAL:	3375114

PRESUPUESTO ANUAL							
Aprobado	Ampliación	Reducción	Modificado	EJERCIDO T1	EJERCIDO T2	EJERCIDO T3	EJERCIDO T4
0.00	0.00	0.00	0.00	0.00	0.00	0.00	0.00
						TOTAL EJERCIDO AL TRIMESTRE VIGENTE	0.00

PRESUPUESTO TRIMESTRAL DE LA ACTIVIDAD							
Aprobado	Modificado	Comprometido	Devengado	Ejercido	% de Ejercido Vs. Modificado		
0.00	0.00	0.00	0.00	0.00	0.00		

DATOS DEL INDICADOR							
Nombre :	PORCENTAJE DE SUPERVISIONES DE EQUIPAMIENTO DE LAS UNIDADES MÉDICAS REALIZADAS			Número de indicador :	2314		
Definición :	MIDE EL PORCENTAJE DE SUPERVISIONES DE EQUIPAMIENTO DE LAS UNIDADES MÉDICAS REALIZADAS RESPECTO A LAS PROGRAMADAS						
Método de Cálculo :	(NÚMERO DE SUPERVISIONES REALIZADAS/NÚMERO DE SUPERVISIONES PROGRAMADAS)*100						

Tipo	Dimensión	Frecuencia de Medición	Forma de cálculo del indicador	Tipo de Valor	Sentido Esperado		
GESTIÓN	EFICACIA	TRIMESTRAL	PORCENTAJE	ACUMULADO	ASCENDENTE		
MEDIOS DE VERIFICACIÓN / FUENTE INFORMACIÓN			SUPUESTO				
NO APLICA			ESTA UNIDAD EJECUTORA DE GASTO, NO GENERA UN PRODUCTO INSTITUCIONAL ALINEADA A ESTA ACTIVIDAD POR LO QUE EN EL EJERCICIO NO SE DESTINARÁ RECURSO.				

DATOS DE LA META							
Definición de la variable Meta:	1 - NÚMERO DE SUPERVISIONES DE EQUIPAMIENTO DE LAS UNIDADES MÉDICAS REALIZADAS						
Unidad de medida:	25 - NÚMERO						

LÍNEA BASE				VALOR PROGRAMADO ANUAL			
AÑO	2020	VALOR	0.00	AÑO	2023	VALOR	566.00

AVANCE TRIMESTRAL OBRA/ACTIVIDAD							
METAS	1er.TRIMESTRE	2o.TRIMESTRE	3er.TRIMESTRE	4o.TRIMESTRE	CUMPLIMIENTO DE METAS		
PROGRAMACIÓN INICIAL	247.00	319.00	0.00	0.00	T1+T2+T3+T4	566.00	
PROGRAMACIÓN ACTUALIZADA	247.00	0.00	0.00	0.00	T1+T2+T3+T4	247.00	
METAS ALCANZADAS	421.00	0.00	0.00	0.00	T1+T2+T3+T4	421.00	
PORCENTAJE ALCANZADO TRIMESTRAL	170.45	0.00	0.00	0.00	PORCENTAJE ALCANZADO ANUAL	74.38	

PORCENTAJE DE CUMPLIMIENTO ALCANZADO EN EL TRIMESTRE: 170.45 %

REPORTE DE AVANCE DE GESTIÓN

UR 540 - SERVICIOS DE SALUD DE OAXACA

PRIMER TRIMESTRE 2023



Gobierno del Estado

ALINEACIÓN PED:

ESTRATEGIA: 01-FORTALECER LA DISPONIBILIDAD DE INFRAESTRUCTURA FÍSICA Y EQUIPAMIENTO, ASÍ COMO LA FORMACIÓN Y GESTIÓN DE RECURSOS HUMANOS EN EL SECTOR SALUD DE LA ENTIDAD.
LÍNEAS DE ACCIÓN: 01-OPTIMIZAR LA DISPONIBILIDAD DE LA INFRAESTRUCTURA Y EQUIPAMIENTO DEL SISTEMA DE SALUD, DE FORMA QUE SE TENGAN LOS RECURSOS NECESARIOS PARA LA ATENCIÓN DE LAS Y LOS USUARIOS.
UE: 001-DIRECCIÓN GENERAL DE SERVICIOS DE SALUD

MATRIZ DE INDICADORES PARA RESULTADOS:

COMPONENTE: 367-INFRAESTRUCTURA EN SALUD EQUIPADA
ACTIVIDAD: 955-EQUIPAR A LAS UNIDADES MÉDICAS

ESTRUCTURA PROGRAMÁTICA							
PROGRAMA		SUBPROGRAMA		PROYECTO		OBRA/ACTIVIDAD	
164-FORTALECIMIENTO DEL SISTEMA DE SALUD		02-EQUIPAMIENTO DE LA INFRAESTRUCTURA EN SALUD		001-EQUIPAMIENTO DE UNIDADES MÉDICAS DE PRIMER NIVEL DE ATENCIÓN DE LOS S.S.O. DEL PROGRAMA "ATENCIÓN A LA SALUD Y MEDICAMENTOS GRATUITOS PARA LA POBLACION SIN SEGURIDAD SOCIAL LABORAL PARA EL EJERCICIO FISCAL 2020". (CTR-U013-2020).		001-EQUIPAMIENTO DEL CENTRO DE SALUD DE LA LOCALIDAD DE ACATLÁN DE PÉREZ FIGUEROA	
POBLACIÓN O ÁREA DE ENFOQUE POTENCIAL	ATRIBUTO DE LA POBLACIÓN O ÁREA DE ENFOQUE:	POBLACIÓN SIN SEGURIDAD SOCIAL EN EL ESTADO DE OAXACA		HOMBRES:	1619456	MUJERES:	1755658
				TOTAL:			3375114

PRESUPUESTO ANUAL								
Aprobado	Ampliación	Reducción	Modificado	EJERCIDO T1	EJERCIDO T2	EJERCIDO T3	EJERCIDO T4	
0.00	1,900.44	1,900.44	0.00	0.00	0.00	0.00	0.00	
				TOTAL EJERCIDO AL TRIMESTRE VIGENTE				0.00

PRESUPUESTO TRIMESTRAL DE LA ACTIVIDAD							
Aprobado	Modificado	Comprometido	Devengado	Ejercido	% de Ejercido Vs. Modificado		
0.00	0.00	0.00	0.00	0.00	0.00		

DATOS DEL INDICADOR							
Nombre :				Número de indicador :			
PORCENTAJE DE INFRAESTRUCTURA EN SALUD EQUIPADA				2312			
Definición : MIDE EL PORCENTAJE DE INFRAESTRUCTURA EN SALUD EQUIPADA, RESPECTO A LAS PROGRAMADAS A EQUIPAR							
Método de Cálculo : (NÚMERO DE INFRAESTRUCTURA EN SALUD EQUIPADA / NÚMERO DE INFRAESTRUCTURA EN SALUD PROGRAMADA A EQUIPAR) * 100							
Tipo	Dimensión	Frecuencia de Medición	Forma de cálculo del indicador	Tipo de Valor	Sentido Esperado		
GESTIÓN	EFICACIA	TRIMESTRAL	PORCENTAJE	FLUJO	ASCENDENTE		

MEDIOS DE VERIFICACIÓN / FUENTE INFORMACIÓN				SUPUESTO			
FORMATO DE ENTREGA TRIMESTRAL DE EQUIPO GENERADO POR EL ALMACEN ESTATAL				EL CUMPLIMIENTO EN LOS PROCESOS DE COMPRA DE EQUIPAMIENTO ESTATAL DEPENDERA DE LOS TIEMPOS DE ENTREGA DE EQUIPO A LAS UNIDADES POR LAS AREAS CORRESPONDIENTES.			

DATOS DE LA META							
Definición de la variable Meta:				1 - NÚMERO DE INFRAESTRUCTURA EN SALUD EQUIPADA			
Unidad de medida:				25 - NÚMERO			

LÍNEA BASE				VALOR PROGRAMADO ANUAL			
AÑO	2018	VALOR	76.00	AÑO	2023	VALOR	0.01

AVANCE TRIMESTRAL OBRA/ACTIVIDAD							
METAS	1er.TRIMESTRE	2o.TRIMESTRE	3er.TRIMESTRE	4o.TRIMESTRE	CUMPLIMIENTO DE METAS		
PROGRAMACIÓN INICIAL	0.01	0.00	0.00	0.00	T1+T2+T3+T4	0.01	
PROGRAMACIÓN ACTUALIZADA	0.01	0.00	0.00	0.00	T1+T2+T3+T4	0.01	
METAS ALCANZADAS	0.01	0.00	0.00	0.00	T1+T2+T3+T4	0.01	
PORCENTAJE ALCANZADO TRIMESTRAL	100.00	0.00	0.00	0.00	PORCENTAJE ALCANZADO ANUAL	100.00	

PORCENTAJE DE CUMPLIMIENTO ALCANZADO EN EL TRIMESTRE: 100.00 %

REPORTE DE AVANCE DE GESTIÓN

UR 540 - SERVICIOS DE SALUD DE OAXACA

PRIMER TRIMESTRE 2023



UE: 001-DIRECCIÓN GENERAL DE SERVICIOS DE SALUD

ESTRUCTURA PROGRAMATICA										
PROGRAMA		SUBPROGRAMA		PROYECTO			OBRA/ACTIVIDAD			
164-FORTALECIMIENTO DEL SISTEMA DE SALUD		02-EQUIPAMIENTO DE LA INFRAESTRUCTURA EN SALUD		002-FORTALECIMIENTO DEL HOSPITAL ESPECIALIZADO DE LA HEROICA CIUDAD DE JUCHITÁN DE ZARAGOZA			001-EQUIPAMIENTO DEL HOSPITAL ESPECIALIZADO DE 30 CAMAS UBICADO EN LA HEROICA CIUDAD DE JUCHITÁN DE ZARAGOZA			
POBLACIÓN O ÁREA DE ENFOQUE POTENCIAL	ATRIBUTO DE LA POBLACIÓN O ÁREA DE ENFOQUE:	POBLACIÓN SIN SEGURIDAD SOCIAL EN EL ESTADO DE OAXACA		HOMBRES:	1619456	MUJERES:	1755658	TOTAL:	3375114	
PRESUPUESTO ANUAL										
Aprobado	Ampliación	Reducción	Modificado	EJERCIDO T1		EJERCIDO T2		EJERCIDO T3		
0.00	133,019,070.34	0.00	133,019,070.34	65,084,459.87		0.00		0.00		
								TOTAL EJERCIDO AL TRIMESTRE VIGENTE		65,084,459.87
PRESUPUESTO TRIMESTRAL DE LA ACTIVIDAD										
Aprobado		Modificado		Comprometido		Devengado		Ejercido		% de Ejercido Vs. Modificado
0.00		133,019,070.34		65,084,459.87		65,084,459.87		65,084,459.87		48.93
DATOS DEL INDICADOR										
Nombre :	PORCENTAJE DE INFRAESTRUCTURA EN SALUD EQUIPADA				Número de indicador :	2312				
Definición :	MIDE EL PORCENTAJE DE INFRAESTRUCTURA EN SALUD EQUIPADA, RESPECTO A LAS PROGRAMADAS A EQUIPAR									
Método de Cálculo :	(NÚMERO DE INFRAESTRUCTURA EN SALUD EQUIPADA / NÚMERO DE INFRAESTRUCTURA EN SALUD PROGRAMADA A EQUIPAR) * 100									
Tipo	Dimensión		Frecuencia de Medición		Forma de cálculo del indicador		Tipo de Valor		Sentido Esperado	
GESTIÓN	EFICACIA		TRIMESTRAL		PORCENTAJE		FLUJO		ASCENDENTE	
MEDIOS DE VERIFICACIÓN / FUENTE INFORMACIÓN					SUPUESTO					
FORMATO DE ENTREGA TRIMESTRAL DE EQUIPO GENERADO POR EL ALMACEN ESTATAL					EL CUMPLIMIENTO EN LOS PROCESOS DE COMPRA DE EQUIPAMIENTO ESTATAL DEPENDERÁ DE LOS TIEMPOS DE ENTREGA DE EQUIPO A LAS UNIDADES POR LAS ÁREAS CORRESPONDIENTES.					
DATOS DE LA META										
Definición de la variable Meta:	1 - NÚMERO DE INFRAESTRUCTURA EN SALUD EQUIPADA									
Unidad de medida:	25 - NÚMERO									
LÍNEA BASE					VALOR PROGRAMADO ANUAL					
AÑO	2018		VALOR	76.00		AÑO	2023		VALOR	0.01
AVANCE TRIMESTRAL OBRA/ACTIVIDAD										
METAS	1er.TRIMESTRE		2o.TRIMESTRE		3er.TRIMESTRE		4o.TRIMESTRE		CUMPLIMIENTO DE METAS	
PROGRAMACIÓN INICIAL	0.01	0.00	0.00	0.00	0.00	0.00	0.00	T1+T2+T3+T4	0.01	
PROGRAMACIÓN ACTUALIZADA	0.01	0.00	0.00	0.00	0.00	0.00	0.00	T1+T2+T3+T4	0.01	
METAS ALCANZADAS	0.01	0.00	0.00	0.00	0.00	0.00	0.00	T1+T2+T3+T4	0.01	
PORCENTAJE ALCANZADO TRIMESTRAL	100.00	0.00	0.00	0.00	0.00	0.00	0.00	PORCENTAJE ALCANZADO ANUAL	100.00	

PORCENTAJE DE CUMPLIMIENTO ALCANZADO EN EL TRIMESTRE: 100.00 %

REPORTE DE AVANCE DE GESTIÓN

UR 540 - SERVICIOS DE SALUD DE OAXACA

PRIMER TRIMESTRE 2023



UE: 001-DIRECCIÓN GENERAL DE SERVICIOS DE SALUD

ESTRUCTURA PROGRAMATICA										
PROGRAMA		SUBPROGRAMA		PROYECTO			OBRA/ACTIVIDAD			
164-FORTALECIMIENTO DEL SISTEMA DE SALUD		02-EQUIPAMIENTO DE LA INFRAESTRUCTURA EN SALUD		005-EQUIPAMIENTO PARA EL FORTALECIMIENTO DE LA INFRAESTRUCTURA EN SALUD (FASSA 2022)			001-EQUIPAMIENTO DE LA COORDINACIÓN GENERAL DE JURISDICIONES SANITARIAS DE LOS SERVICIOS DE SALUD DE OAXACA			
POBLACIÓN O ÁREA DE ENFOQUE POTENCIAL	ATRIBUTO DE LA POBLACIÓN O ÁREA DE ENFOQUE:	POBLACIÓN SIN SEGURIDAD SOCIAL EN EL ESTADO DE OAXACA		HOMBRES:	1619456	MUJERES:	1755658	TOTAL:	3375114	
PRESUPUESTO ANUAL										
Aprobado	Ampliación	Reducción	Modificado	EJERCIDO T1		EJERCIDO T2		EJERCIDO T3		
0.00	240,201.00	0.00	240,201.00	0.00		0.00		0.00		
PRESUPUESTO TRIMESTRAL DE LA ACTIVIDAD										
Aprobado		Modificado		Comprometido		Devengado		Ejercido		
0.00		240,201.00		0.00		0.00		0.00		
DATOS DEL INDICADOR										
Nombre :	PORCENTAJE DE INFRAESTRUCTURA EN SALUD EQUIPADA			Número de indicador :	2312					
Definición :	MIDE EL PORCENTAJE DE INFRAESTRUCTURA EN SALUD EQUIPADA, RESPECTO A LAS PROGRAMADAS A EQUIPAR									
Método de Cálculo :	(NÚMERO DE INFRAESTRUCTURA EN SALUD EQUIPADA / NÚMERO DE INFRAESTRUCTURA EN SALUD PROGRAMADA A EQUIPAR) * 100									
Tipo	Dimensión		Frecuencia de Medición		Forma de cálculo del indicador		Tipo de Valor		Sentido Esperado	
GESTIÓN	EFICACIA		TRIMESTRAL		PORCENTAJE		FLUJO		ASCENDENTE	
MEDIOS DE VERIFICACIÓN / FUENTE INFORMACIÓN					SUPUESTO					
FORMATO DE ENTREGA TRIMESTRAL DE EQUIPO GENERADO POR EL ALMACEN ESTATAL					EL CUMPLIMIENTO EN LOS PROCESOS DE COMPRA DE EQUIPAMIENTO ESTATAL DEPENDERA DE LOS TIEMPOS DE ENTREGA DE EQUIPO A LAS UNIDADES POR LAS AREAS CORRESPONDIENTES.					
DATOS DE LA META										
Definición de la variable Meta:	1 - NÚMERO DE INFRAESTRUCTURA EN SALUD EQUIPADA									
Unidad de medida:	25 - NÚMERO									
LÍNEA BASE					VALOR PROGRAMADO ANUAL					
AÑO	2018		VALOR	76.00		AÑO	2023		VALOR	0.01
AVANCE TRIMESTRAL OBRA/ACTIVIDAD										
METAS	1er.TRIMESTRE		2o.TRIMESTRE		3er.TRIMESTRE		4o.TRIMESTRE		CUMPLIMIENTO DE METAS	
PROGRAMACIÓN INICIAL	0.01	0.00	0.00	0.00	0.00	0.00	0.00	T1+T2+T3+T4	0.01	
PROGRAMACIÓN ACTUALIZADA	0.01	0.00	0.00	0.00	0.00	0.00	0.00	T1+T2+T3+T4	0.01	
METAS ALCANZADAS	0.01	0.00	0.00	0.00	0.00	0.00	0.00	T1+T2+T3+T4	0.01	
PORCENTAJE ALCANZADO TRIMESTRAL	100.00	0.00	0.00	0.00	0.00	0.00	0.00	PORCENTAJE ALCANZADO ANUAL	100.00	

PORCENTAJE DE CUMPLIMIENTO ALCANZADO EN EL TRIMESTRE: 100.00 %

REPORTE DE AVANCE DE GESTIÓN

UR 540 - SERVICIOS DE SALUD DE OAXACA

PRIMER TRIMESTRE 2023



Gobierno del Estado

UE: 001-DIRECCIÓN GENERAL DE SERVICIOS DE SALUD

ESTRUCTURA PROGRAMATICA										
PROGRAMA		SUBPROGRAMA		PROYECTO			OBRA/ACTIVIDAD			
164-FORTALECIMIENTO DEL SISTEMA DE SALUD		02-EQUIPAMIENTO DE LA INFRAESTRUCTURA EN SALUD		006-EQUIPAMIENTO PARA EL FORTALECIMIENTO DE LA INFRAESTRUCTURA EN SALUD (FASSA 2022)			001-EQUIPAMIENTO DE LA DIRECCIÓN DE ATENCIÓN MÉDICA DE LOS SERVICIOS DE SALUD DE OAXACA (ÁREA DE CIRUGÍA EXTRAMUROS)			
POBLACIÓN O ÁREA DE ENFOQUE POTENCIAL	ATRIBUTO DE LA POBLACIÓN O ÁREA DE ENFOQUE:	POBLACIÓN SIN SEGURIDAD SOCIAL EN EL ESTADO DE OAXACA		HOMBRES:	1619456	MUJERES:	1755658	TOTAL:	3375114	
PRESUPUESTO ANUAL										
Aprobado	Ampliación	Reducción	Modificado	EJERCIDO T1		EJERCIDO T2		EJERCIDO T3		
0.00	3,000,000.00	0.00	3,000,000.00	0.00		0.00		0.00		
TOTAL EJERCIDO AL TRIMESTRE VIGENTE									0.00	
PRESUPUESTO TRIMESTRAL DE LA ACTIVIDAD										
Aprobado		Modificado		Comprometido		Devengado		Ejercido		
0.00		3,000,000.00		0.00		0.00		0.00		
DATOS DEL INDICADOR										
Nombre :	PORCENTAJE DE INFRAESTRUCTURA EN SALUD EQUIPADA				Número de indicador :	2312				
Definición :	MIDE EL PORCENTAJE DE INFRAESTRUCTURA EN SALUD EQUIPADA, RESPECTO A LAS PROGRAMADAS A EQUIPAR									
Método de Cálculo :	(NÚMERO DE INFRAESTRUCTURA EN SALUD EQUIPADA / NÚMERO DE INFRAESTRUCTURA EN SALUD PROGRAMADA A EQUIPAR) * 100									
Tipo	Dimensión		Frecuencia de Medición		Forma de cálculo del indicador		Tipo de Valor		Sentido Esperado	
GESTIÓN	EFICACIA		TRIMESTRAL		PORCENTAJE		FLUJO		ASCENDENTE	
MEDIOS DE VERIFICACIÓN / FUENTE INFORMACIÓN					SUPUESTO					
FORMATO DE ENTREGA TRIMESTRAL DE EQUIPO GENERADO POR EL ALMACEN ESTATAL					EL CUMPLIMIENTO EN LOS PROCESOS DE COMPRA DE EQUIPAMIENTO ESTATAL DEPENDERA DE LOS TIEMPOS DE ENTREGA DE EQUIPO A LAS UNIDADES POR LAS AREAS CORRESPONDIENTES.					
DATOS DE LA META										
Definición de la variable Meta:	1 - NÚMERO DE INFRAESTRUCTURA EN SALUD EQUIPADA									
Unidad de medida:	25 - NÚMERO									
LÍNEA BASE					VALOR PROGRAMADO ANUAL					
AÑO	2018		VALOR	76.00		AÑO	2023		VALOR	1.00
AVANCE TRIMESTRAL OBRA/ACTIVIDAD										
METAS	1er.TRIMESTRE		2o.TRIMESTRE		3er.TRIMESTRE		4o.TRIMESTRE		CUMPLIMIENTO DE METAS	
PROGRAMACIÓN INICIAL	1.00	0.00	0.00	0.00	0.00	0.00	T1+T2+T3+T4	1.00		
PROGRAMACIÓN ACTUALIZADA	1.00	0.00	0.00	0.00	0.00	0.00	T1+T2+T3+T4	1.00		
METAS ALCANZADAS	0.00	0.00	0.00	0.00	0.00	0.00	T1+T2+T3+T4	0.00		
PORCENTAJE ALCANZADO TRIMESTRAL	0.00	0.00	0.00	0.00	0.00	0.00	PORCENTAJE ALCANZADO ANUAL	0.00		

PORCENTAJE DE CUMPLIMIENTO ALCANZADO EN EL TRIMESTRE: 0.00 %

REPORTE DE AVANCE DE GESTIÓN

UR 540 - SERVICIOS DE SALUD DE OAXACA

PRIMER TRIMESTRE 2023



Gobierno del Estado

UE: 001-DIRECCIÓN GENERAL DE SERVICIOS DE SALUD

ESTRUCTURA PROGRAMATICA									
PROGRAMA		SUBPROGRAMA		PROYECTO			OBRA/ACTIVIDAD		
164-FORTALECIMIENTO DEL SISTEMA DE SALUD		02-EQUIPAMIENTO DE LA INFRAESTRUCTURA EN SALUD		009-EQUIPAMIENTO PARA EL FORTALECIMIENTO DE UNIDADES MÉDICAS DE PRIMER Y SEGUNDO NIVEL EN EL ESTADO DE OAXACA (FASSA 2022)			001-EQUIPAMIENTO DEL CENTRO DE SALUD DE LA LOCALIDAD DE SANTA CRUZ XOXOCOTLÁN (NAZARENO XOXO)		
POBLACIÓN O ÁREA DE ENFOQUE POTENCIAL	ATRIBUTO DE LA POBLACIÓN O ÁREA DE ENFOQUE:	POBLACIÓN SIN SEGURIDAD SOCIAL EN EL ESTADO DE OAXACA		HOMBRES:	1619456	MUJERES:	1755658	TOTAL:	3375114
PRESUPUESTO ANUAL									
Aprobado	Ampliación	Reducción	Modificado	EJERCIDO T1		EJERCIDO T2		EJERCIDO T3	
0.00	53,824.00	0.00	53,824.00	51,492.11		0.00		0.00	
				TOTAL EJERCIDO AL TRIMESTRE VIGENTE				51,492.11	
PRESUPUESTO TRIMESTRAL DE LA ACTIVIDAD									
Aprobado		Modificado		Comprometido		Devengado		% de Ejercido Vs. Modificado	
0.00		53,824.00		51,492.11		51,492.11		95.67	
DATOS DEL INDICADOR									
Nombre :	PORCENTAJE DE INFRAESTRUCTURA EN SALUD EQUIPADA				Número de indicador :	2312			
Definición :	MIDE EL PORCENTAJE DE INFRAESTRUCTURA EN SALUD EQUIPADA, RESPECTO A LAS PROGRAMADAS A EQUIPAR								
Método de Cálculo :	(NÚMERO DE INFRAESTRUCTURA EN SALUD EQUIPADA / NÚMERO DE INFRAESTRUCTURA EN SALUD PROGRAMADA A EQUIPAR) * 100								
Tipo	Dimensión		Frecuencia de Medición		Forma de cálculo del indicador		Tipo de Valor		Sentido Esperado
GESTIÓN	EFICACIA		TRIMESTRAL		PORCENTAJE		FLUJO		ASCENDENTE
MEDIOS DE VERIFICACIÓN / FUENTE INFORMACIÓN					SUPUESTO				
FORMATO DE ENTREGA TRIMESTRAL DE EQUIPO GENERADO POR EL ALMACEN ESTATAL					EL CUMPLIMIENTO EN LOS PROCESOS DE COMPRA DE EQUIPAMIENTO ESTATAL DEPENDERA DE LOS TIEMPOS DE ENTREGA DE EQUIPO A LAS UNIDADES POR LAS AREAS CORRESPONDIENTES.				
DATOS DE LA META									
Definición de la variable Meta:	1 - NÚMERO DE INFRAESTRUCTURA EN SALUD EQUIPADA								
Unidad de medida:	25 - NÚMERO								
LÍNEA BASE					VALOR PROGRAMADO ANUAL				
AÑO	2018	VALOR	76.00		AÑO	2023	VALOR	1.00	
AVANCE TRIMESTRAL OBRA/ACTIVIDAD									
METAS	1er.TRIMESTRE		2o.TRIMESTRE		3er.TRIMESTRE		4o.TRIMESTRE		CUMPLIMIENTO DE METAS
PROGRAMACIÓN INICIAL	1.00	0.00	0.00	0.00	0.00	0.00	T1+T2+T3+T4		1.00
PROGRAMACIÓN ACTUALIZADA	1.00	0.00	0.00	0.00	0.00	0.00	T1+T2+T3+T4		1.00
METAS ALCANZADAS	1.00	0.00	0.00	0.00	0.00	0.00	T1+T2+T3+T4		1.00
PORCENTAJE ALCANZADO TRIMESTRAL	100.00	0.00	0.00	0.00	0.00	0.00	PORCENTAJE ALCANZADO ANUAL		100.00

PORCENTAJE DE CUMPLIMIENTO ALCANZADO EN EL TRIMESTRE: 100.00 %

REPORTE DE AVANCE DE GESTIÓN

UR 540 - SERVICIOS DE SALUD DE OAXACA

PRIMER TRIMESTRE 2023



Gobierno del Estado

UE: 001-DIRECCIÓN GENERAL DE SERVICIOS DE SALUD

ESTRUCTURA PROGRAMATICA									
PROGRAMA		SUBPROGRAMA		PROYECTO			OBRA/ACTIVIDAD		
164-FORTALECIMIENTO DEL SISTEMA DE SALUD		02-EQUIPAMIENTO DE LA INFRAESTRUCTURA EN SALUD		011-EQUIPAMIENTO PARA EL FORTALECIMIENTO DEL HOSPITAL GENERAL "DR. AURELIO VALDIVIESO" DEL ESTADO DE OAXACA (FASSA 2022)			001-EQUIPAMIENTO DEL HOSPITAL GENERAL "DR. AURELIO VALDIVIESO" DE LA LOCALIDAD Y MUNICIPIO DE OAXACA DE JUÁREZ		
POBLACIÓN O ÁREA DE ENFOQUE POTENCIAL	ATRIBUTO DE LA POBLACIÓN O ÁREA DE ENFOQUE:	POBLACIÓN SIN SEGURIDAD SOCIAL EN EL ESTADO DE OAXACA		HOMBRES:	1619456	MUJERES:	1755658	TOTAL:	3375114
PRESUPUESTO ANUAL									
Aprobado	Ampliación	Reducción	Modificado	EJERCIDO T1		EJERCIDO T2		EJERCIDO T3	
0.00	37,992,879.51	0.00	37,992,879.51	37,990,954.95		0.00		0.00	
				TOTAL EJERCIDO AL TRIMESTRE VIGENTE		37,990,954.95			
PRESUPUESTO TRIMESTRAL DE LA ACTIVIDAD									
Aprobado		Modificado		Comprometido		Devengado		% de Ejercido Vs. Modificado	
0.00		37,992,879.51		37,990,954.95		37,990,954.95		99.99	
DATOS DEL INDICADOR									
Nombre :	PORCENTAJE DE INFRAESTRUCTURA EN SALUD EQUIPADA				Número de indicador :	2312			
Definición :	MIDE EL PORCENTAJE DE INFRAESTRUCTURA EN SALUD EQUIPADA, RESPECTO A LAS PROGRAMADAS A EQUIPAR								
Método de Cálculo :	(NÚMERO DE INFRAESTRUCTURA EN SALUD EQUIPADA / NÚMERO DE INFRAESTRUCTURA EN SALUD PROGRAMADA A EQUIPAR) * 100								
Tipo	Dimensión		Frecuencia de Medición		Forma de cálculo del indicador		Tipo de Valor		Sentido Esperado
GESTIÓN	EFICACIA		TRIMESTRAL		PORCENTAJE		FLUJO		ASCENDENTE
MEDIOS DE VERIFICACIÓN / FUENTE INFORMACIÓN					SUPUESTO				
FORMATO DE ENTREGA TRIMESTRAL DE EQUIPO GENERADO POR EL ALMACEN ESTATAL					EL CUMPLIMIENTO EN LOS PROCESOS DE COMPRA DE EQUIPAMIENTO ESTATAL DEPENDERA DE LOS TIEMPOS DE ENTREGA DE EQUIPO A LAS UNIDADES POR LAS AREAS CORRESPONDIENTES.				
DATOS DE LA META									
Definición de la variable Meta:	1 - NÚMERO DE INFRAESTRUCTURA EN SALUD EQUIPADA								
Unidad de medida:	25 - NÚMERO								
LÍNEA BASE					VALOR PROGRAMADO ANUAL				
AÑO	2018	VALOR	76.00		AÑO	2023	VALOR	0.01	
AVANCE TRIMESTRAL OBRA/ACTIVIDAD									
METAS	1er.TRIMESTRE		2o.TRIMESTRE		3er.TRIMESTRE		4o.TRIMESTRE		CUMPLIMIENTO DE METAS
PROGRAMACIÓN INICIAL	0.01	0.00	0.00	0.00	0.00	0.00	T1+T2+T3+T4		0.01
PROGRAMACIÓN ACTUALIZADA	0.01	0.00	0.00	0.00	0.00	0.00	T1+T2+T3+T4		0.01
METAS ALCANZADAS	0.01	0.00	0.00	0.00	0.00	0.00	T1+T2+T3+T4		0.01
PORCENTAJE ALCANZADO TRIMESTRAL	100.00	0.00	0.00	0.00	0.00	0.00	PORCENTAJE ALCANZADO ANUAL		100.00

PORCENTAJE DE CUMPLIMIENTO ALCANZADO EN EL TRIMESTRE: 100.00 %

REPORTE DE AVANCE DE GESTIÓN

UR 540 - SERVICIOS DE SALUD DE OAXACA

PRIMER TRIMESTRE 2023



Gobierno del Estado

UE: 001-DIRECCIÓN GENERAL DE SERVICIOS DE SALUD

ESTRUCTURA PROGRAMATICA										
PROGRAMA		SUBPROGRAMA		PROYECTO			OBRA/ACTIVIDAD			
164-FORTALECIMIENTO DEL SISTEMA DE SALUD		02-EQUIPAMIENTO DE LA INFRAESTRUCTURA EN SALUD		012-EQUIPAMIENTO PARA EL FORTALECIMIENTO DE UNIDADES MÉDICAS EN EL ESTADO DE OAXACA (FASSA 2022)			001-EQUIPAMIENTO DEL HOSPITAL COMUNITARIO DE LA LOCALIDAD DE IXTLÁN DE JUÁREZ			
POBLACIÓN O ÁREA DE ENFOQUE POTENCIAL	ATRIBUTO DE LA POBLACIÓN O ÁREA DE ENFOQUE:	POBLACIÓN SIN SEGURIDAD SOCIAL EN EL ESTADO DE OAXACA		HOMBRES:	1619456	MUJERES:	1755658	TOTAL:	3375114	
PRESUPUESTO ANUAL										
Aprobado	Ampliación	Reducción	Modificado	EJERCIDO T1		EJERCIDO T2		EJERCIDO T3		
0.00	489,288.00	0.00	489,288.00	468,276.16		0.00		0.00		
								TOTAL EJERCIDO AL TRIMESTRE VIGENTE		468,276.16
PRESUPUESTO TRIMESTRAL DE LA ACTIVIDAD										
Aprobado		Modificado		Comprometido		Devengado		Ejercido		% de Ejercido Vs. Modificado
0.00		489,288.00		468,276.16		468,276.16		468,276.16		95.71
DATOS DEL INDICADOR										
Nombre :	PORCENTAJE DE INFRAESTRUCTURA EN SALUD EQUIPADA				Número de indicador :	2312				
Definición :	MIDE EL PORCENTAJE DE INFRAESTRUCTURA EN SALUD EQUIPADA, RESPECTO A LAS PROGRAMADAS A EQUIPAR									
Método de Cálculo :	(NÚMERO DE INFRAESTRUCTURA EN SALUD EQUIPADA / NÚMERO DE INFRAESTRUCTURA EN SALUD PROGRAMADA A EQUIPAR) * 100									
Tipo	Dimensión		Frecuencia de Medición		Forma de cálculo del indicador		Tipo de Valor		Sentido Esperado	
GESTIÓN	EFICACIA		TRIMESTRAL		PORCENTAJE		FLUJO		ASCENDENTE	
MEDIOS DE VERIFICACIÓN / FUENTE INFORMACIÓN					SUPUESTO					
FORMATO DE ENTREGA TRIMESTRAL DE EQUIPO GENERADO POR EL ALMACEN ESTATAL					EL CUMPLIMIENTO EN LOS PROCESOS DE COMPRA DE EQUIPAMIENTO ESTATAL DEPENDERÁ DE LOS TIEMPOS DE ENTREGA DE EQUIPO A LAS UNIDADES POR LAS ÁREAS CORRESPONDIENTES.					
DATOS DE LA META										
Definición de la variable Meta:	1 - NÚMERO DE INFRAESTRUCTURA EN SALUD EQUIPADA									
Unidad de medida:	25 - NÚMERO									
LÍNEA BASE					VALOR PROGRAMADO ANUAL					
AÑO	2018		VALOR	76.00		AÑO	2023		VALOR	0.01
AVANCE TRIMESTRAL OBRA/ACTIVIDAD										
METAS	1er.TRIMESTRE		2o.TRIMESTRE		3er.TRIMESTRE		4o.TRIMESTRE		CUMPLIMIENTO DE METAS	
PROGRAMACIÓN INICIAL	0.01	0.00	0.00	0.00	0.00	0.00	0.00	T1+T2+T3+T4	0.01	
PROGRAMACIÓN ACTUALIZADA	0.01	0.00	0.00	0.00	0.00	0.00	0.00	T1+T2+T3+T4	0.01	
METAS ALCANZADAS	0.01	0.00	0.00	0.00	0.00	0.00	0.00	T1+T2+T3+T4	0.01	
PORCENTAJE ALCANZADO TRIMESTRAL	100.00	0.00	0.00	0.00	0.00	0.00	0.00	PORCENTAJE ALCANZADO ANUAL	100.00	

PORCENTAJE DE CUMPLIMIENTO ALCANZADO EN EL TRIMESTRE: 100.00 %

REPORTE DE AVANCE DE GESTIÓN

UR 540 - SERVICIOS DE SALUD DE OAXACA

PRIMER TRIMESTRE 2023



UE: 001-DIRECCIÓN GENERAL DE SERVICIOS DE SALUD

ESTRUCTURA PROGRAMATICA									
PROGRAMA		SUBPROGRAMA		PROYECTO			OBRA/ACTIVIDAD		
164-FORTALECIMIENTO DEL SISTEMA DE SALUD		02-EQUIPAMIENTO DE LA INFRAESTRUCTURA EN SALUD		010-EQUIPAMIENTO PARA EL FORTALECIMIENTO DE UNIDADES MÉDICAS EN EL ESTADO DE OAXACA (FASSA 2022)			001-EQUIPAMIENTO DEL CENTRO DE SALUD DE LA LOCALIDAD DE ASUNCIÓN OCOTLÁN		
POBLACIÓN O ÁREA DE ENFOQUE POTENCIAL	ATRIBUTO DE LA POBLACIÓN O ÁREA DE ENFOQUE:	POBLACIÓN SIN SEGURIDAD SOCIAL EN EL ESTADO DE OAXACA		HOMBRES:	1619456	MUJERES:	1755658	TOTAL:	3375114
PRESUPUESTO ANUAL									
Aprobado	Ampliación	Reducción	Modificado	EJERCIDO T1		EJERCIDO T2		EJERCIDO T3	
0.00	34,254.22	0.00	34,254.22	34,254.22		0.00		0.00	
PRESUPUESTO TRIMESTRAL DE LA ACTIVIDAD									
Aprobado	Modificado	Comprometido	Devengado	Ejercido	% de Ejercido Vs. Modificado				
0.00	34,254.22	34,254.22	34,254.22	34,254.22	100.00				
DATOS DEL INDICADOR									
Nombre :	PORCENTAJE DE INFRAESTRUCTURA EN SALUD EQUIPADA				Número de indicador :	2312			
Definición :	MIDE EL PORCENTAJE DE INFRAESTRUCTURA EN SALUD EQUIPADA, RESPECTO A LAS PROGRAMADAS A EQUIPAR								
Método de Cálculo :	(NÚMERO DE INFRAESTRUCTURA EN SALUD EQUIPADA / NÚMERO DE INFRAESTRUCTURA EN SALUD PROGRAMADA A EQUIPAR) * 100								
Tipo	Dimensión	Frecuencia de Medición	Forma de cálculo del indicador	Tipo de Valor	Sentido Esperado				
GESTIÓN	EFICACIA	TRIMESTRAL	PORCENTAJE	FLUJO	ASCENDENTE				
MEDIOS DE VERIFICACIÓN / FUENTE INFORMACIÓN					SUPUESTO				
FORMATO DE ENTREGA TRIMESTRAL DE EQUIPO GENERADO POR EL ALMACEN ESTATAL					EL CUMPLIMIENTO EN LOS PROCESOS DE COMPRA DE EQUIPAMIENTO ESTATAL DEPENDERA DE LOS TIEMPOS DE ENTREGA DE EQUIPO A LAS UNIDADES POR LAS AREAS CORRESPONDIENTES.				
DATOS DE LA META									
Definición de la variable Meta:	1 - NÚMERO DE INFRAESTRUCTURA EN SALUD EQUIPADA								
Unidad de medida:	25 - NÚMERO								
LÍNEA BASE					VALOR PROGRAMADO ANUAL				
AÑO	2018	VALOR	76.00	AÑO	2023	VALOR	0.01		
AVANCE TRIMESTRAL OBRA/ACTIVIDAD									
METAS	1er.TRIMESTRE	2o.TRIMESTRE	3er.TRIMESTRE	4o.TRIMESTRE	CUMPLIMIENTO DE METAS				
PROGRAMACIÓN INICIAL	0.01	0.00	0.00	0.00	T1+T2+T3+T4		0.01		
PROGRAMACIÓN ACTUALIZADA	0.01	0.00	0.00	0.00	T1+T2+T3+T4		0.01		
METAS ALCANZADAS	0.01	0.00	0.00	0.00	T1+T2+T3+T4		0.01		
PORCENTAJE ALCANZADO TRIMESTRAL	100.00	0.00	0.00	0.00	PORCENTAJE ALCANZADO ANUAL		100.00		

PORCENTAJE DE CUMPLIMIENTO ALCANZADO EN EL TRIMESTRE: 100.00 %

**REPORTE DE AVANCE DE GESTIÓN
UR 540 - SERVICIOS DE SALUD DE OAXACA
PRIMER TRIMESTRE 2023**



UE: 001-DIRECCIÓN GENERAL DE SERVICIOS DE SALUD

ESTRUCTURA PROGRAMATICA										
PROGRAMA		SUBPROGRAMA		PROYECTO			OBRA/ACTIVIDAD			
164-FORTALECIMIENTO DEL SISTEMA DE SALUD		02-EQUIPAMIENTO DE LA INFRAESTRUCTURA EN SALUD		010-EQUIPAMIENTO PARA EL FORTALECIMIENTO DE UNIDADES MÉDICAS EN EL ESTADO DE OAXACA (FASSA 2022)			002-EQUIPAMIENTO DEL CENTRO DE SALUD DE LA LOCALIDAD DE CIENEGA DE ZIMATLÁN			
POBLACIÓN O ÁREA DE ENFOQUE POTENCIAL	ATRIBUTO DE LA POBLACIÓN O ÁREA DE ENFOQUE:	POBLACIÓN SIN SEGURIDAD SOCIAL EN EL ESTADO DE OAXACA		HOMBRES:	1619456	MUJERES:	1755658	TOTAL:	3375114	
PRESUPUESTO ANUAL										
Aprobado	Ampliación	Reducción	Modificado	EJERCIDO T1		EJERCIDO T2		EJERCIDO T3		
0.00	34,254.22	0.00	34,254.22	34,254.22		0.00		0.00		
								TOTAL EJERCIDO AL TRIMESTRE VIGENTE		34,254.22
PRESUPUESTO TRIMESTRAL DE LA ACTIVIDAD										
Aprobado		Modificado		Comprometido		Devengado		Ejercido		
0.00		34,254.22		34,254.22		34,254.22		34,254.22		
								% de Ejercido Vs. Modificado		100.00
DATOS DEL INDICADOR										
Nombre :	PORCENTAJE DE INFRAESTRUCTURA EN SALUD EQUIPADA				Número de indicador :	2312				
Definición :	MIDE EL PORCENTAJE DE INFRAESTRUCTURA EN SALUD EQUIPADA, RESPECTO A LAS PROGRAMADAS A EQUIPAR									
Método de Cálculo :	(NÚMERO DE INFRAESTRUCTURA EN SALUD EQUIPADA / NÚMERO DE INFRAESTRUCTURA EN SALUD PROGRAMADA A EQUIPAR) * 100									
Tipo	Dimensión		Frecuencia de Medición		Forma de cálculo del indicador		Tipo de Valor		Sentido Esperado	
GESTIÓN	EFICACIA		TRIMESTRAL		PORCENTAJE		FLUJO		ASCENDENTE	
MEDIOS DE VERIFICACIÓN / FUENTE INFORMACIÓN					SUPUESTO					
FORMATO DE ENTREGA TRIMESTRAL DE EQUIPO GENERADO POR EL ALMACEN ESTATAL					EL CUMPLIMIENTO EN LOS PROCESOS DE COMPRA DE EQUIPAMIENTO ESTATAL DEPENDERA DE LOS TIEMPOS DE ENTREGA DE EQUIPO A LAS UNIDADES POR LAS AREAS CORRESPONDIENTES.					
DATOS DE LA META										
Definición de la variable Meta:	1 - NÚMERO DE INFRAESTRUCTURA EN SALUD EQUIPADA									
Unidad de medida:	25 - NÚMERO									
LÍNEA BASE					VALOR PROGRAMADO ANUAL					
AÑO	2018		VALOR	76.00		AÑO	2023		VALOR	0.01
AVANCE TRIMESTRAL OBRA/ACTIVIDAD										
METAS	1er.TRIMESTRE		2o.TRIMESTRE		3er.TRIMESTRE		4o.TRIMESTRE		CUMPLIMIENTO DE METAS	
PROGRAMACIÓN INICIAL	0.01	0.00	0.00	0.00	0.00	0.00	T1+T2+T3+T4		0.01	
PROGRAMACIÓN ACTUALIZADA	0.01	0.00	0.00	0.00	0.00	0.00	T1+T2+T3+T4		0.01	
METAS ALCANZADAS	0.01	0.00	0.00	0.00	0.00	0.00	T1+T2+T3+T4		0.01	
PORCENTAJE ALCANZADO TRIMESTRAL	100.00	0.00	0.00	0.00	0.00	0.00	PORCENTAJE ALCANZADO ANUAL		100.00	

PORCENTAJE DE CUMPLIMIENTO ALCANZADO EN EL TRIMESTRE: 100.00 %



SERVICIOS DE SALUD DE OAXACA
SUBDIRECCIÓN GENERAL DE INNOVACIÓN Y CALIDAD
DIRECCIÓN DE PLANEACIÓN Y DESARROLLO
RAMAS Y PROYECTOS DE INVERSIÓN AL 31 DE DICIEMBRE 2022

NOMBRE DE LA OBRA O ACTIVIDAD	NÚMERO DE OBRA	CLAVE DE		FUENTE DE FINANCIAMIENTO	EJERCICIO	VIGENTE
		FINANCIAMIENTO				
EQUIPAMIENTO DEL CENTRO DE SALUD DE LA LOCALIDAD DE COSOLAPA	INSABI/1289/212598/2021	BEBGZ1921		FORTALECIMIENTO DEL SISTEMA PUBLICO DE SALUD DEL EDO DE OAX EN BENEFICIO DE LAS PERSONAS SIN SEGURIDAD SOCIAL	2021	230,000.00
EQUIPAMIENTO DEL CENTRO DE SALUD DE LA LOCALIDAD DE HEROICA CIUDAD DE EJUTLA DE CRESPO	INSABI/1290/212599/2021	BEBGZ1921		FORTALECIMIENTO DEL SISTEMA PUBLICO DE SALUD DEL EDO DE OAX EN BENEFICIO DE LAS PERSONAS SIN SEGURIDAD SOCIAL	2021	230,000.00
EQUIPAMIENTO DEL CENTRO DE SALUD DE LA LOCALIDAD DE HEROICA CIUDAD DE HUAJUAPAN DE LEÓN	INSABI/1291/212600/2021	BEBGZ1921		FORTALECIMIENTO DEL SISTEMA PUBLICO DE SALUD DEL EDO DE OAX EN BENEFICIO DE LAS PERSONAS SIN SEGURIDAD SOCIAL	2021	230,000.00
EQUIPAMIENTO DEL CENTRO DE SALUD DE LA LOCALIDAD DE MAGDALENA TEITIPAC	INSABI/1292/212601/2021	BEBGZ1921		FORTALECIMIENTO DEL SISTEMA PUBLICO DE SALUD DEL EDO DE OAX EN BENEFICIO DE LAS PERSONAS SIN SEGURIDAD SOCIAL	2021	230,000.00
EQUIPAMIENTO DEL CENTRO DE SALUD DE LA LOCALIDAD DE MARISCALA DE JUÁREZ	INSABI/1293/212602/2021	BEBGZ1921		FORTALECIMIENTO DEL SISTEMA PUBLICO DE SALUD DEL EDO DE OAX EN BENEFICIO DE LAS PERSONAS SIN SEGURIDAD SOCIAL	2021	230,000.00
EQUIPAMIENTO DEL CENTRO DE SALUD DE LA LOCALIDAD DE OAXACA DE JUÁREZ (COL. VOLCANES)	INSABI/1297/212606/2021	BEBGZ1921		FORTALECIMIENTO DEL SISTEMA PUBLICO DE SALUD DEL EDO DE OAX EN BENEFICIO DE LAS PERSONAS SIN SEGURIDAD SOCIAL	2021	230,000.00
EQUIPAMIENTO DEL CENTRO DE SALUD DE LA LOCALIDAD DE OCOTLÁN DE MORELOS	INSABI/1298/212607/2021	BEBGZ1921		FORTALECIMIENTO DEL SISTEMA PUBLICO DE SALUD DEL EDO DE OAX EN BENEFICIO DE LAS PERSONAS SIN SEGURIDAD SOCIAL	2021	230,000.00
EQUIPAMIENTO DEL CENTRO DE SALUD DE LA LOCALIDAD DE PLUMA HIDALGO	INSABI/1299/212608/2021	BEBGZ1921		FORTALECIMIENTO DEL SISTEMA PUBLICO DE SALUD DEL EDO DE OAX EN BENEFICIO DE LAS PERSONAS SIN SEGURIDAD SOCIAL	2021	230,000.00
EQUIPAMIENTO DEL CENTRO DE SALUD DE LA LOCALIDAD DE SAN AGUSTÍN LOXICHA	INSABI/1302/212611/2021	BEBGZ1921		FORTALECIMIENTO DEL SISTEMA PUBLICO DE SALUD DEL EDO DE OAX EN BENEFICIO DE LAS PERSONAS SIN SEGURIDAD SOCIAL	2021	230,000.00
EQUIPAMIENTO DEL CENTRO DE SALUD DE LA LOCALIDAD DE SANTA GERTRUDIS	INSABI/1333/212642/2021	BEBGZ1921		FORTALECIMIENTO DEL SISTEMA PUBLICO DE SALUD DEL EDO DE OAX EN BENEFICIO DE LAS PERSONAS SIN SEGURIDAD SOCIAL	2021	230,000.00
EQUIPAMIENTO DEL CENTRO DE SALUD DE LA LOCALIDAD DE SAN ANDRÉS HUAXPALTEPEC	INSABI/1303/212612/2021	BEBGZ1921		FORTALECIMIENTO DEL SISTEMA PUBLICO DE SALUD DEL EDO DE OAX EN BENEFICIO DE LAS PERSONAS SIN SEGURIDAD SOCIAL	2021	230,000.00
EQUIPAMIENTO DEL CENTRO DE SALUD DE LA LOCALIDAD DE SAN ANTONINO CASTILLO VELASCO	INSABI/1304/212613/2021	BEBGZ1921		FORTALECIMIENTO DEL SISTEMA PUBLICO DE SALUD DEL EDO DE OAX EN BENEFICIO DE LAS PERSONAS SIN SEGURIDAD SOCIAL	2021	230,000.00
EQUIPAMIENTO DEL CENTRO DE SALUD DE LA LOCALIDAD DE REYES MANTECÓN	INSABI/1306/212615/2021	BEBGZ1921		FORTALECIMIENTO DEL SISTEMA PUBLICO DE SALUD DEL EDO DE OAX EN BENEFICIO DE LAS PERSONAS SIN SEGURIDAD SOCIAL	2021	230,000.00
EQUIPAMIENTO DEL CENTRO DE SALUD DE LA LOCALIDAD DE SAN FELIPE JALAPA DE DÍAZ	INSABI/1307/212616/2021	BEBGZ1921		FORTALECIMIENTO DEL SISTEMA PUBLICO DE SALUD DEL EDO DE OAX EN BENEFICIO DE LAS PERSONAS SIN SEGURIDAD SOCIAL	2021	230,000.00
EQUIPAMIENTO DEL CENTRO DE SALUD DE LA LOCALIDAD DE SAN FELIPE USILA	INSABI/1309/212618/2021	BEBGZ1921		FORTALECIMIENTO DEL SISTEMA PUBLICO DE SALUD DEL EDO DE OAX EN BENEFICIO DE LAS PERSONAS SIN SEGURIDAD SOCIAL	2021	230,000.00
EQUIPAMIENTO DEL CENTRO DE SALUD DE LA LOCALIDAD DE SAN FRANCISCO LACHIGOLÓ	INSABI/1310/212619/2021	BEBGZ1921		FORTALECIMIENTO DEL SISTEMA PUBLICO DE SALUD DEL EDO DE OAX EN BENEFICIO DE LAS PERSONAS SIN SEGURIDAD SOCIAL	2021	230,000.00
EQUIPAMIENTO DEL CENTRO DE SALUD DE LA LOCALIDAD DE SAN GABRIEL MIXTEPEC	INSABI/1311/212620/2021	BEBGZ1921		FORTALECIMIENTO DEL SISTEMA PUBLICO DE SALUD DEL EDO DE OAX EN BENEFICIO DE LAS PERSONAS SIN SEGURIDAD SOCIAL	2021	230,000.00
EQUIPAMIENTO DEL CENTRO DE SALUD DE LA LOCALIDAD DE SAN JUAN BAUTISTA CUICATLÁN	INSABI/1313/212622/2021	BEBGZ1921		FORTALECIMIENTO DEL SISTEMA PUBLICO DE SALUD DEL EDO DE OAX EN BENEFICIO DE LAS PERSONAS SIN SEGURIDAD SOCIAL	2021	230,000.00

EQUIPAMIENTO DEL CENTRO DE SALUD DE LA LOCALIDAD DE EL CEDRAL	INSABI/1314/212623/2021	BEBGZ1921	FORTALECIMIENTO DEL SISTEMA PUBLICO DE SALUD DEL EDO DE OAX EN BENEFICIO DE LAS PERSONAS SIN SEGURIDAD SOCIAL	2021	230,000.00
EQUIPAMIENTO DEL CENTRO DE SALUD DE LA LOCALIDAD DE PAPALOAPAN	INSABI/1315/212624/2021	BEBGZ1921	FORTALECIMIENTO DEL SISTEMA PUBLICO DE SALUD DEL EDO DE OAX EN BENEFICIO DE LAS PERSONAS SIN SEGURIDAD SOCIAL	2021	230,000.00
EQUIPAMIENTO DEL CENTRO DE SALUD DE LA LOCALIDAD DE BENEMÉRITO JUÁREZ	INSABI/1317/212626/2021	BEBGZ1921	FORTALECIMIENTO DEL SISTEMA PUBLICO DE SALUD DEL EDO DE OAX EN BENEFICIO DE LAS PERSONAS SIN SEGURIDAD SOCIAL	2021	230,000.00
EQUIPAMIENTO DEL CENTRO DE SALUD DE LA LOCALIDAD DE SAN JUAN CACAHUATEPEC	INSABI/1318/212627/2021	BEBGZ1921	FORTALECIMIENTO DEL SISTEMA PUBLICO DE SALUD DEL EDO DE OAX EN BENEFICIO DE LAS PERSONAS SIN SEGURIDAD SOCIAL	2021	230,000.00
EQUIPAMIENTO DEL CENTRO DE SALUD DE LA LOCALIDAD DE SAN JUAN COLORADO	INSABI/1319/212628/2021	BEBGZ1921	FORTALECIMIENTO DEL SISTEMA PUBLICO DE SALUD DEL EDO DE OAX EN BENEFICIO DE LAS PERSONAS SIN SEGURIDAD SOCIAL	2021	230,000.00
EQUIPAMIENTO DEL CENTRO DE SALUD DE LA LOCALIDAD DE SAN JUAN TEITIPAC	INSABI/1320/212629/2021	BEBGZ1921	FORTALECIMIENTO DEL SISTEMA PUBLICO DE SALUD DEL EDO DE OAX EN BENEFICIO DE LAS PERSONAS SIN SEGURIDAD SOCIAL	2021	230,000.00
EQUIPAMIENTO DEL CENTRO DE SALUD DE LA LOCALIDAD DE SAN LORENZO CACAOTEPEC	INSABI/1321/212630/2021	BEBGZ1921	FORTALECIMIENTO DEL SISTEMA PUBLICO DE SALUD DEL EDO DE OAX EN BENEFICIO DE LAS PERSONAS SIN SEGURIDAD SOCIAL	2021	0.00
EQUIPAMIENTO DEL CENTRO DE SALUD DE LA LOCALIDAD DE SAN MATEO DEL MAR	INSABI/1322/212631/2021	BEBGZ1921	FORTALECIMIENTO DEL SISTEMA PUBLICO DE SALUD DEL EDO DE OAX EN BENEFICIO DE LAS PERSONAS SIN SEGURIDAD SOCIAL	2021	230,000.00
EQUIPAMIENTO DEL CENTRO DE SALUD DE LA LOCALIDAD DE SAN PEDRO IXCATLÁN	INSABI/1325/212634/2021	BEBGZ1921	FORTALECIMIENTO DEL SISTEMA PUBLICO DE SALUD DEL EDO DE OAX EN BENEFICIO DE LAS PERSONAS SIN SEGURIDAD SOCIAL	2021	230,000.00
EQUIPAMIENTO DEL CENTRO DE SALUD DE LA LOCALIDAD DE BAIOS DE CHILA	INSABI/1326/212635/2021	BEBGZ1921	FORTALECIMIENTO DEL SISTEMA PUBLICO DE SALUD DEL EDO DE OAX EN BENEFICIO DE LAS PERSONAS SIN SEGURIDAD SOCIAL	2021	230,000.00
EQUIPAMIENTO DEL CENTRO DE SALUD DE LA LOCALIDAD DE PUERTO ÁNGEL	INSABI/1327/212636/2021	BEBGZ1921	FORTALECIMIENTO DEL SISTEMA PUBLICO DE SALUD DEL EDO DE OAX EN BENEFICIO DE LAS PERSONAS SIN SEGURIDAD SOCIAL	2021	230,000.00
EQUIPAMIENTO DEL CENTRO DE SALUD DE LA LOCALIDAD DE RÍO GRANDE O PIEDRA PARADA	INSABI/1329/212638/2021	BEBGZ1921	FORTALECIMIENTO DEL SISTEMA PUBLICO DE SALUD DEL EDO DE OAX EN BENEFICIO DE LAS PERSONAS SIN SEGURIDAD SOCIAL	2021	230,000.00
EQUIPAMIENTO DEL CENTRO DE SALUD DE LA LOCALIDAD DE ARRAZOLA	INSABI/1332/212641/2021	BEBGZ1921	FORTALECIMIENTO DEL SISTEMA PUBLICO DE SALUD DEL EDO DE OAX EN BENEFICIO DE LAS PERSONAS SIN SEGURIDAD SOCIAL	2021	230,000.00
EQUIPAMIENTO DEL CENTRO DE SALUD DE LA LOCALIDAD DE SANTA LUCÍA OCOTLÁN	INSABI/1334/212643/2021	BEBGZ1921	FORTALECIMIENTO DEL SISTEMA PUBLICO DE SALUD DEL EDO DE OAX EN BENEFICIO DE LAS PERSONAS SIN SEGURIDAD SOCIAL	2021	230,000.00
EQUIPAMIENTO DEL CENTRO DE SALUD DE LA LOCALIDAD DE AYOQUEZCO DE ALDAMA	INSABI/1335/212644/2021	BEBGZ1921	FORTALECIMIENTO DEL SISTEMA PUBLICO DE SALUD DEL EDO DE OAX EN BENEFICIO DE LAS PERSONAS SIN SEGURIDAD SOCIAL	2021	230,000.00
EQUIPAMIENTO DEL CENTRO DE SALUD DE LA LOCALIDAD DE SANTA MARÍA COLOTEPEC	INSABI/1337/212646/2021	BEBGZ1921	FORTALECIMIENTO DEL SISTEMA PUBLICO DE SALUD DEL EDO DE OAX EN BENEFICIO DE LAS PERSONAS SIN SEGURIDAD SOCIAL	2021	230,000.00
EQUIPAMIENTO DEL CENTRO DE SALUD DE LA LOCALIDAD DE SANTA MARÍA HUAZOLOTITLÁN	INSABI/1338/212647/2021	BEBGZ1921	FORTALECIMIENTO DEL SISTEMA PUBLICO DE SALUD DEL EDO DE OAX EN BENEFICIO DE LAS PERSONAS SIN SEGURIDAD SOCIAL	2021	230,000.00
EQUIPAMIENTO DEL CENTRO DE SALUD DE LA LOCALIDAD DE SANTA MARÍA JALAPA DEL MARQUÉS	INSABI/1339/212648/2021	BEBGZ1921	FORTALECIMIENTO DEL SISTEMA PUBLICO DE SALUD DEL EDO DE OAX EN BENEFICIO DE LAS PERSONAS SIN SEGURIDAD SOCIAL	2021	230,000.00
EQUIPAMIENTO DEL CENTRO DE SALUD DE LA LOCALIDAD DE SANTA MARÍA MIXTEQUILLA	INSABI/1340/212649/2021	BEBGZ1921	FORTALECIMIENTO DEL SISTEMA PUBLICO DE SALUD DEL EDO DE OAX EN BENEFICIO DE LAS PERSONAS SIN SEGURIDAD SOCIAL	2021	230,000.00
EQUIPAMIENTO DEL CENTRO DE SALUD DE LA LOCALIDAD DE EL VENADO	INSABI/1341/212650/2021	BEBGZ1921	FORTALECIMIENTO DEL SISTEMA PUBLICO DE SALUD DEL EDO DE OAX EN BENEFICIO DE LAS PERSONAS SIN SEGURIDAD SOCIAL	2021	230,000.00

EQUIPAMIENTO DEL CENTRO DE SALUD DE LA LOCALIDAD DE SANTA MARÍA ZACATEPEC	INSABI/1342/212651/2021	BEBGZ1921	FORTALECIMIENTO DEL SISTEMA PUBLICO DE SALUD DEL EDO DE OAX EN BENEFICIO DE LAS PERSONAS SIN SEGURIDAD SOCIAL	2021	230,000.00
EQUIPAMIENTO DEL CENTRO DE SALUD DE LA LOCALIDAD DE RÍO CHIQUITO	INSABI/1343/212652/2021	BEBGZ1921	FORTALECIMIENTO DEL SISTEMA PUBLICO DE SALUD DEL EDO DE OAX EN BENEFICIO DE LAS PERSONAS SIN SEGURIDAD SOCIAL	2021	230,000.00
EQUIPAMIENTO DEL CENTRO DE SALUD DE LA LOCALIDAD DE SANTIAGO YAITEPEC	INSABI/1345/212654/2021	BEBGZ1921	FORTALECIMIENTO DEL SISTEMA PUBLICO DE SALUD DEL EDO DE OAX EN BENEFICIO DE LAS PERSONAS SIN SEGURIDAD SOCIAL	2021	230,000.00
EQUIPAMIENTO DEL CENTRO DE SALUD DE LA LOCALIDAD DE SANTIAGO YOLOMÉCATL	INSABI/1346/212655/2021	BEBGZ1921	FORTALECIMIENTO DEL SISTEMA PUBLICO DE SALUD DEL EDO DE OAX EN BENEFICIO DE LAS PERSONAS SIN SEGURIDAD SOCIAL	2021	230,000.00
EQUIPAMIENTO DEL CENTRO DE SALUD DE LA LOCALIDAD DE SANTO DOMINGO INGENIO	INSABI/1348/212657/2021	BEBGZ1921	FORTALECIMIENTO DEL SISTEMA PUBLICO DE SALUD DEL EDO DE OAX EN BENEFICIO DE LAS PERSONAS SIN SEGURIDAD SOCIAL	2021	230,000.00
EQUIPAMIENTO DEL CENTRO DE SALUD DE LA LOCALIDAD DE SANTO DOMINGO ZANATEPEC	INSABI/1349/212658/2021	BEBGZ1921	FORTALECIMIENTO DEL SISTEMA PUBLICO DE SALUD DEL EDO DE OAX EN BENEFICIO DE LAS PERSONAS SIN SEGURIDAD SOCIAL	2021	230,000.00
EQUIPAMIENTO DEL CENTRO DE SALUD DE LA LOCALIDAD DE SAN VICENTE COATLÁN	INSABI/1350/212659/2021	BEBGZ1921	FORTALECIMIENTO DEL SISTEMA PUBLICO DE SALUD DEL EDO DE OAX EN BENEFICIO DE LAS PERSONAS SIN SEGURIDAD SOCIAL	2021	230,000.00
EQUIPAMIENTO DEL CENTRO DE SALUD DE LA LOCALIDAD DE VILLA DE TAMAZULÁPAM DEL PROGRESO	INSABI/1351/212660/2021	BEBGZ1921	FORTALECIMIENTO DEL SISTEMA PUBLICO DE SALUD DEL EDO DE OAX EN BENEFICIO DE LAS PERSONAS SIN SEGURIDAD SOCIAL	2021	230,000.00
EQUIPAMIENTO DEL CENTRO DE SALUD DE LA LOCALIDAD DE UNIÓN HIDALGO	INSABI/1352/212661/2021	BEBGZ1921	FORTALECIMIENTO DEL SISTEMA PUBLICO DE SALUD DEL EDO DE OAX EN BENEFICIO DE LAS PERSONAS SIN SEGURIDAD SOCIAL	2021	230,000.00
EQUIPAMIENTO DEL CENTRO DE SALUD DE LA LOCALIDAD DE VILLA DE ZAACHILA	INSABI/1353/212662/2021	BEBGZ1921	FORTALECIMIENTO DEL SISTEMA PUBLICO DE SALUD DEL EDO DE OAX EN BENEFICIO DE LAS PERSONAS SIN SEGURIDAD SOCIAL	2021	230,000.00
EQUIPAMIENTO DEL CENTRO DE SALUD DE LA LOCALIDAD DE ZIMATLÁN DE ÁLVAREZ	INSABI/1354/212663/2021	BEBGZ1921	FORTALECIMIENTO DEL SISTEMA PUBLICO DE SALUD DEL EDO DE OAX EN BENEFICIO DE LAS PERSONAS SIN SEGURIDAD SOCIAL	2021	230,000.00
EQUIPAMIENTO DEL CENTRO DE SALUD DE LA LOCALIDAD DE VICENTE CAMALOTE	INSABI/1355/212664/2021	BEBGZ1921	FORTALECIMIENTO DEL SISTEMA PUBLICO DE SALUD DEL EDO DE OAX EN BENEFICIO DE LAS PERSONAS SIN SEGURIDAD SOCIAL	2021	230,000.00
EQUIPAMIENTO DEL CENTRO DE SALUD DE LA LOCALIDAD DE EL ROSARIO [BARRIO]	INSABI/1356/212665/2021	BEBGZ1921	FORTALECIMIENTO DEL SISTEMA PUBLICO DE SALUD DEL EDO DE OAX EN BENEFICIO DE LAS PERSONAS SIN SEGURIDAD SOCIAL	2021	230,000.00
EQUIPAMIENTO DEL CENTRO DE SALUD DE LA LOCALIDAD DE JUCHITÁN DE ZARAGOZA (COL. GUSTAVO PINEDA)	INSABI/1358/212667/2021	BEBGZ1921	FORTALECIMIENTO DEL SISTEMA PUBLICO DE SALUD DEL EDO DE OAX EN BENEFICIO DE LAS PERSONAS SIN SEGURIDAD SOCIAL	2021	230,000.00
EQUIPAMIENTO DEL CENTRO DE SALUD DE LA LOCALIDAD DE ARROYO CHICAL	INSABI/1359/212668/2021	BEBGZ1921	FORTALECIMIENTO DEL SISTEMA PUBLICO DE SALUD DEL EDO DE OAX EN BENEFICIO DE LAS PERSONAS SIN SEGURIDAD SOCIAL	2021	230,000.00
EQUIPAMIENTO DEL CENTRO DE SALUD DE LA LOCALIDAD DE MACUILXÓCHITL DE ARTIGAS CARRANZA	INSABI/1360/212669/2021	BEBGZ1921	FORTALECIMIENTO DEL SISTEMA PUBLICO DE SALUD DEL EDO DE OAX EN BENEFICIO DE LAS PERSONAS SIN SEGURIDAD SOCIAL	2021	230,000.00
EQUIPAMIENTO DEL CENTRO DE SALUD DE LA LOCALIDAD DE VIGUERA	INSABI/1362/212671/2021	BEBGZ1921	FORTALECIMIENTO DEL SISTEMA PUBLICO DE SALUD DEL EDO DE OAX EN BENEFICIO DE LAS PERSONAS SIN SEGURIDAD SOCIAL	2021	230,000.00
EQUIPAMIENTO DEL CENTRO DE SALUD DE LA LOCALIDAD DE ARROYO CHOÁPAM	INSABI/1364/212673/2021	BEBGZ1921	FORTALECIMIENTO DEL SISTEMA PUBLICO DE SALUD DEL EDO DE OAX EN BENEFICIO DE LAS PERSONAS SIN SEGURIDAD SOCIAL	2021	230,000.00
EQUIPAMIENTO DEL CENTRO DE SALUD DE LA LOCALIDAD DE PUTLA VILLA DE GUERRERO	INSABI/1365/212674/2021	BEBGZ1921	FORTALECIMIENTO DEL SISTEMA PUBLICO DE SALUD DEL EDO DE OAX EN BENEFICIO DE LAS PERSONAS SIN SEGURIDAD SOCIAL	2021	230,000.00
EQUIPAMIENTO DEL CENTRO DE SALUD DE LA LOCALIDAD DE VICENTE GUERRERO	INSABI/1367/212676/2021	BEBGZ1921	FORTALECIMIENTO DEL SISTEMA PUBLICO DE SALUD DEL EDO DE OAX EN BENEFICIO DE LAS PERSONAS SIN SEGURIDAD SOCIAL	2021	230,000.00

EQUIPAMIENTO DEL CENTRO DE SALUD DE LA LOCALIDAD DE SAN MIGUEL DEL VALLE	INSABI/1368/212677/2021	BEBGZ1921	FORTALECIMIENTO DEL SISTEMA PUBLICO DE SALUD DEL EDO DE OAX EN BENEFICIO DE LAS PERSONAS SIN SEGURIDAD SOCIAL	2021	230,000.00
EQUIPAMIENTO DEL CENTRO DE SALUD DE LA LOCALIDAD DE SANTO DOMINGO TONALÁ	INSABI/1369/212678/2021	BEBGZ1921	FORTALECIMIENTO DEL SISTEMA PUBLICO DE SALUD DEL EDO DE OAX EN BENEFICIO DE LAS PERSONAS SIN SEGURIDAD SOCIAL	2021	230,000.00
EQUIPAMIENTO DEL CENTRO DE SALUD DE LA LOCALIDAD DE PALOMARES	INSABI/1372/212681/2021	BEBGZ1921	FORTALECIMIENTO DEL SISTEMA PUBLICO DE SALUD DEL EDO DE OAX EN BENEFICIO DE LAS PERSONAS SIN SEGURIDAD SOCIAL	2021	230,000.00
EQUIPAMIENTO DEL CENTRO DE SALUD DE LA LOCALIDAD DE SANTA MARÍA GUIENAGATI	INSABI/1373/212682/2021	BEBGZ1921	FORTALECIMIENTO DEL SISTEMA PUBLICO DE SALUD DEL EDO DE OAX EN BENEFICIO DE LAS PERSONAS SIN SEGURIDAD SOCIAL	2021	230,000.00
EQUIPAMIENTO DEL CENTRO DE SALUD DE LA LOCALIDAD DE SANTIAGO NILTEPEC	INSABI/1374/212683/2021	BEBGZ1921	FORTALECIMIENTO DEL SISTEMA PUBLICO DE SALUD DEL EDO DE OAX EN BENEFICIO DE LAS PERSONAS SIN SEGURIDAD SOCIAL	2021	230,000.00
EQUIPAMIENTO DEL CENTRO DE SALUD DE LA LOCALIDAD DE BETHANIA	INSABI/1375/212684/2021	BEBGZ1921	FORTALECIMIENTO DEL SISTEMA PUBLICO DE SALUD DEL EDO DE OAX EN BENEFICIO DE LAS PERSONAS SIN SEGURIDAD SOCIAL	2021	230,000.00
EQUIPAMIENTO DEL CENTRO DE SALUD DE LA LOCALIDAD DE CAMELIA ROJA	INSABI/1376/212685/2021	BEBGZ1921	FORTALECIMIENTO DEL SISTEMA PUBLICO DE SALUD DEL EDO DE OAX EN BENEFICIO DE LAS PERSONAS SIN SEGURIDAD SOCIAL	2021	230,000.00
EQUIPAMIENTO DEL CENTRO DE SALUD DE LA LOCALIDAD DE SANTA TERESA	INSABI/1378/212687/2021	BEBGZ1921	FORTALECIMIENTO DEL SISTEMA PUBLICO DE SALUD DEL EDO DE OAX EN BENEFICIO DE LAS PERSONAS SIN SEGURIDAD SOCIAL	2021	230,000.00
EQUIPAMIENTO DEL CENTRO DE SALUD CON SERVICIOS AMPLIADOS (CESSA) DE LA LOCALIDAD DE VILLA DE TUTUTEPEC	INSABI/1379/212688/2021	BEBGZ1921	FORTALECIMIENTO DEL SISTEMA PUBLICO DE SALUD DEL EDO DE OAX EN BENEFICIO DE LAS PERSONAS SIN SEGURIDAD SOCIAL	2021	230,000.00
EQUIPAMIENTO DEL CENTRO DE SALUD CON SERVICIOS AMPLIADOS (CESSA) DE LA LOCALIDAD DE SANTO DOMINGO TEHUANTEPEC	INSABI/1380/212689/2021	BEBGZ1921	FORTALECIMIENTO DEL SISTEMA PUBLICO DE SALUD DEL EDO DE OAX EN BENEFICIO DE LAS PERSONAS SIN SEGURIDAD SOCIAL	2021	230,000.00
EQUIPAMIENTO DEL CENTRO DE SALUD CON SERVICIOS AMPLIADOS (CESSA) DE LA LOCALIDAD DE PINOTEPA DE DON LUIS	INSABI/1381/212690/2021	BEBGZ1921	FORTALECIMIENTO DEL SISTEMA PUBLICO DE SALUD DEL EDO DE OAX EN BENEFICIO DE LAS PERSONAS SIN SEGURIDAD SOCIAL	2021	230,000.00
EQUIPAMIENTO DEL CENTRO DE SALUD DE LA LOCALIDAD DE SANTA MARÍA COLOTEPEC (COL. LÁZARO CARDENAS)	INSABI/1382/212691/2021	BEBGZ1921	FORTALECIMIENTO DEL SISTEMA PUBLICO DE SALUD DEL EDO DE OAX EN BENEFICIO DE LAS PERSONAS SIN SEGURIDAD SOCIAL	2021	230,000.00
EQUIPAMIENTO DEL CENTRO DE SALUD DE LA LOCALIDAD DE SANTA MARÍA DEL TULE	INSABI/1388/212697/2021	BEBGZ1921	FORTALECIMIENTO DEL SISTEMA PUBLICO DE SALUD DEL EDO DE OAX EN BENEFICIO DE LAS PERSONAS SIN SEGURIDAD SOCIAL	2021	230,000.00
EQUIPAMIENTO DEL CENTRO DE SALUD DE LA LOCALIDAD DE ESTACIÓN SARABIA	INSABI/1389/212698/2021	BEBGZ1921	FORTALECIMIENTO DEL SISTEMA PUBLICO DE SALUD DEL EDO DE OAX EN BENEFICIO DE LAS PERSONAS SIN SEGURIDAD SOCIAL	2021	230,000.00
EQUIPAMIENTO DEL CENTRO DE SALUD CON SERVICIOS AMPLIADOS (CESSA) DE LA LOCALIDAD DE SAN LUCAS OJITLÁN	INSABI/1390/212699/2021	BEBGZ1921	FORTALECIMIENTO DEL SISTEMA PUBLICO DE SALUD DEL EDO DE OAX EN BENEFICIO DE LAS PERSONAS SIN SEGURIDAD SOCIAL	2021	230,000.00
EQUIPAMIENTO DEL CENTRO DE SALUD DE LA LOCALIDAD DE SAN FRANCISCO JAVIER	INSABI/1391/212700/2021	BEBGZ1921	FORTALECIMIENTO DEL SISTEMA PUBLICO DE SALUD DEL EDO DE OAX EN BENEFICIO DE LAS PERSONAS SIN SEGURIDAD SOCIAL	2021	230,000.00
EQUIPAMIENTO DEL CENTRO DE SALUD DE LA LOCALIDAD DE SAN JUAN LACHAO	INSABI/1392/212701/2021	BEBGZ1921	FORTALECIMIENTO DEL SISTEMA PUBLICO DE SALUD DEL EDO DE OAX EN BENEFICIO DE LAS PERSONAS SIN SEGURIDAD SOCIAL	2021	230,000.00
EQUIPAMIENTO DE LA UNIDAD DE ESPECIALIDADES MÉDICAS (UNEMES) "CENTRO NUEVA VIDA" DE LA LOCALIDAD DE HEROICA CIUDAD DE HUAJUAPAN DE LEÓN	INSABI/1393/212702/2021	BEBGZ1921	FORTALECIMIENTO DEL SISTEMA PUBLICO DE SALUD DEL EDO DE OAX EN BENEFICIO DE LAS PERSONAS SIN SEGURIDAD SOCIAL	2021	230,000.00
EQUIPAMIENTO DE LA UNIDAD DE ESPECIALIDADES MÉDICAS (UNEMES) "CENTRO NUEVA VIDA" DE LA LOCALIDAD DE VIGUERA	INSABI/1394/212703/2021	BEBGZ1921	FORTALECIMIENTO DEL SISTEMA PUBLICO DE SALUD DEL EDO DE OAX EN BENEFICIO DE LAS PERSONAS SIN SEGURIDAD SOCIAL	2021	230,000.00
EQUIPAMIENTO DE LA UNIDAD DE ESPECIALIDADES MÉDICAS (UNEMES) "CENTRO NUEVA VIDA" DE LA LOCALIDAD DE SAN JUAN BAUTISTA TUXTEPEC	INSABI/1395/212704/2021	BEBGZ1921	FORTALECIMIENTO DEL SISTEMA PUBLICO DE SALUD DEL EDO DE OAX EN BENEFICIO DE LAS PERSONAS SIN SEGURIDAD SOCIAL	2021	230,000.00

EQUIPAMIENTO DE LA UNIDAD DE ESPECIALIDADES MÉDICAS (UNEMES) "CENTRO NUEVA VIDA" DE LA LOCALIDAD DE SANTA CRUZ XOXOCOTLÁN	INSABI/1397/212706/2021	BEBGZ1921	FORTALECIMIENTO DEL SISTEMA PUBLICO DE SALUD DEL EDO DE OAX EN BENEFICIO DE LAS PERSONAS SIN SEGURIDAD SOCIAL	2021	230,000.00
EQUIPAMIENTO DE LA UNIDAD DE ESPECIALIDADES MÉDICAS (UNEMES) "CENTRO NUEVA VIDA" DE LA LOCALIDAD DE PUERTO ESCONDIDO	INSABI/1396/212705/2021	BEBGZ1921	FORTALECIMIENTO DEL SISTEMA PUBLICO DE SALUD DEL EDO DE OAX EN BENEFICIO DE LAS PERSONAS SIN SEGURIDAD SOCIAL	2021	230,000.00
EQUIPAMIENTO DE LA UNIDAD DE ESPECIALIDADES MÉDICAS (UNEMES) "CENTRO NUEVA VIDA" DE LA LOCALIDAD DE SANTIAGO PINOTEPA NACIONAL	INSABI/1398/212707/2021	BEBGZ1921	FORTALECIMIENTO DEL SISTEMA PUBLICO DE SALUD DEL EDO DE OAX EN BENEFICIO DE LAS PERSONAS SIN SEGURIDAD SOCIAL	2021	230,000.00
EQUIPAMIENTO DE LA UNIDAD DE ESPECIALIDADES MÉDICAS (UNEMES) "CENTRO NUEVA VIDA" DE LA LOCALIDAD DE SANTO DOMINGO TEHUANTEPEC	INSABI/1399/212708/2021	BEBGZ1921	FORTALECIMIENTO DEL SISTEMA PUBLICO DE SALUD DEL EDO DE OAX EN BENEFICIO DE LAS PERSONAS SIN SEGURIDAD SOCIAL	2021	230,000.00
EQUIPAMIENTO DE LA UNIDAD DE ESPECIALIDADES MÉDICAS (UNEMES - EC) DE LA LOCALIDAD DE OAXACA DE JUÁREZ (COL. VOLCANES)	INSABI/1400/212709/2021	BEBGZ1921	FORTALECIMIENTO DEL SISTEMA PUBLICO DE SALUD DEL EDO DE OAX EN BENEFICIO DE LAS PERSONAS SIN SEGURIDAD SOCIAL	2021	230,000.00
EQUIPAMIENTO DE LA UNIDAD DE ESPECIALIDADES MÉDICAS (UNEMES - EC) DE LA LOCALIDAD DE HEROICA CIUDAD DE HUAJUAPAN DE LEÓN	INSABI/1401/212710/2021	BEBGZ1921	FORTALECIMIENTO DEL SISTEMA PUBLICO DE SALUD DEL EDO DE OAX EN BENEFICIO DE LAS PERSONAS SIN SEGURIDAD SOCIAL	2021	230,000.00
EQUIPAMIENTO DE LA UNIDAD DE ESPECIALIDADES MÉDICAS (UNEMES - EC) DE LA LOCALIDAD DE SANTO DOMINGO TEHUANTEPEC	INSABI/1402/212711/2021	BEBGZ1921	FORTALECIMIENTO DEL SISTEMA PUBLICO DE SALUD DEL EDO DE OAX EN BENEFICIO DE LAS PERSONAS SIN SEGURIDAD SOCIAL	2021	230,000.00
EQUIPAMIENTO DE LA UNIDAD DE ESPECIALIDADES MÉDICAS (UNEMES - EC) DE LA LOCALIDAD DE JUCHITÁN DE ZARAGOZA	INSABI/1403/212712/2021	BEBGZ1921	FORTALECIMIENTO DEL SISTEMA PUBLICO DE SALUD DEL EDO DE OAX EN BENEFICIO DE LAS PERSONAS SIN SEGURIDAD SOCIAL	2021	230,000.00
EQUIPAMIENTO DE LA UNIDAD DE ESPECIALIDADES MÉDICAS (UNEMES - EC) DE LA LOCALIDAD DE SAN JUAN BAUTISTA TUXTEPEC	INSABI/1404/212713/2021	BEBGZ1921	FORTALECIMIENTO DEL SISTEMA PUBLICO DE SALUD DEL EDO DE OAX EN BENEFICIO DE LAS PERSONAS SIN SEGURIDAD SOCIAL	2021	230,000.00
EQUIPAMIENTO DE LA UNIDAD DE ESPECIALIDADES MÉDICAS (UNEMES - EC) DE LA LOCALIDAD DE CRUCECITA	INSABI/1405/212714/2021	BEBGZ1921	FORTALECIMIENTO DEL SISTEMA PUBLICO DE SALUD DEL EDO DE OAX EN BENEFICIO DE LAS PERSONAS SIN SEGURIDAD SOCIAL	2021	230,000.00
EQUIPAMIENTO DE LA UNIDAD DE ESPECIALIDADES MÉDICAS (UNEMES) "CASA DE LA MUJER HUAJUAPEÑA" DE LA LOCALIDAD DE HEROICA CIUDAD DE HUAJUAPAN DE LEÓN	INSABI/1407/212716/2021	BEBGZ1921	FORTALECIMIENTO DEL SISTEMA PUBLICO DE SALUD DEL EDO DE OAX EN BENEFICIO DE LAS PERSONAS SIN SEGURIDAD SOCIAL	2021	230,000.00
EQUIPAMIENTO DEL HOSPITAL COMUNITARIO DE LA LOCALIDAD DE SAN PEDRO TAPANATEPEC	INSABI/1412/212721/2021	BEBGZ1921	FORTALECIMIENTO DEL SISTEMA PUBLICO DE SALUD DEL EDO DE OAX EN BENEFICIO DE LAS PERSONAS SIN SEGURIDAD SOCIAL	2021	230,000.00
EQUIPAMIENTO DEL HOSPITAL COMUNITARIO DE LA LOCALIDAD DE SAN JACINTO TLACOTEPEC	INSABI/1414/212723/2021	BEBGZ1921	FORTALECIMIENTO DEL SISTEMA PUBLICO DE SALUD DEL EDO DE OAX EN BENEFICIO DE LAS PERSONAS SIN SEGURIDAD SOCIAL	2021	230,000.00
EQUIPAMIENTO DEL HOSPITAL COMUNITARIO DE LA LOCALIDAD DE SANTO DOMINGO TEJOMULCO	INSABI/1415/212724/2021	BEBGZ1921	FORTALECIMIENTO DEL SISTEMA PUBLICO DE SALUD DEL EDO DE OAX EN BENEFICIO DE LAS PERSONAS SIN SEGURIDAD SOCIAL	2021	230,000.00
EQUIPAMIENTO DEL HOSPITAL COMUNITARIO DE LA LOCALIDAD DE SANTOS REYES NOPALA	INSABI/1421/212730/2021	BEBGZ1921	FORTALECIMIENTO DEL SISTEMA PUBLICO DE SALUD DEL EDO DE OAX EN BENEFICIO DE LAS PERSONAS SIN SEGURIDAD SOCIAL	2021	230,000.00
EQUIPAMIENTO DEL HOSPITAL COMUNITARIO DE LA LOCALIDAD DE RÍO GRANDE O PIEDRA PARADA	INSABI/1422/212731/2021	BEBGZ1921	FORTALECIMIENTO DEL SISTEMA PUBLICO DE SALUD DEL EDO DE OAX EN BENEFICIO DE LAS PERSONAS SIN SEGURIDAD SOCIAL	2021	230,000.00
EQUIPAMIENTO DEL HOSPITAL COMUNITARIO DE LA LOCALIDAD DE TEOTITLÁN DE FLORES MAGÓN	INSABI/1423/212732/2021	BEBGZ1921	FORTALECIMIENTO DEL SISTEMA PUBLICO DE SALUD DEL EDO DE OAX EN BENEFICIO DE LAS PERSONAS SIN SEGURIDAD SOCIAL	2021	230,000.00
EQUIPAMIENTO DEL HOSPITAL COMUNITARIO DE LA LOCALIDAD DE SANTA MARÍA HUATULCO	INSABI/1425/212734/2021	BEBGZ1921	FORTALECIMIENTO DEL SISTEMA PUBLICO DE SALUD DEL EDO DE OAX EN BENEFICIO DE LAS PERSONAS SIN SEGURIDAD SOCIAL	2021	230,000.00
EQUIPAMIENTO DEL HOSPITAL COMUNITARIO DE LA LOCALIDAD DE SAN PEDRO HUAMELULA	INSABI/1426/212735/2021	BEBGZ1921	FORTALECIMIENTO DEL SISTEMA PUBLICO DE SALUD DEL EDO DE OAX EN BENEFICIO DE LAS PERSONAS SIN SEGURIDAD SOCIAL	2021	230,000.00
SUSTITUCIÓN DEL CENTRO DE SALUD DE LA LOCALIDAD DE SAN BARTOLO, MUNICIPIO DE SAN JUAN BAUTISTA TUXTEPEC	FASSA/0526/211283/2021	BEABA0121	FASSA CAPITAL	2021	13,908,096.54

TERMINACIÓN DE CENTRO DE SALUD CON SERVICIOS AMPLIADOS EN LA LOCALIDAD DE OCOTLÁN DE MORELOS	FASSA/0707/211514/2021	BEABA0121	FASSA CAPITAL	2021	5,500,000.00
REHABILITACIÓN Y ADECUACIÓN DE LA CAMARAFRÍA JURISDICCIONAL NUM 2 ISTMO EN LA LOCALIDAD DE HEROICA CIUDAD DE JUCHITÁN DE ZARAGOZA	FASSA/1206/212436/2021	BEABA0121	FASSA CAPITAL	2021	2,678,318.07
REHABILITACIÓN Y ADECUACIÓN DE LAS ÁREAS EN EL ALMACÉN ESTATAL EN LA LOCALIDAD DE REYES MANTECÓN	FASSA/1207/212437/2021	BEABA0121	FASSA CAPITAL	2021	680,000.00
REHABILITACIÓN DE CENTRO DE SALUD CON SERVICIOS AMPLIADOS EN LA LOCALIDAD DE CRUCECITA	FASSA/1211/212441/2021	BEABA0121	FASSA CAPITAL	2021	617,406.60
REHABILITACIÓN DE CENTRO DE SALUD EN LA LOCALIDAD DE SANTA MARÍA MIXTEQUILLA	FASSA/1212/212442/2021	BEABA0121	FASSA CAPITAL	2021	849,812.84
REHABILITACIÓN DE CENTRO DE SALUD EN LA LOCALIDAD DE SABINILLO	FASSA/1213/212443/2021	BEABA0121	FASSA CAPITAL	2021	384,811.64
REHABILITACIÓN DE CENTRO DE SALUD CSS EN LA LOCALIDAD DE SAN JUAN BAUTISTA TUXTEPEC (LOMA ALTA)	FASSA/1214/212444/2021	BEABA0121	FASSA CAPITAL	2021	1,098,188.61
REHABILITACIÓN DE CENTRO DE SALUD EN LA LOCALIDAD DE OAXACA DE JUÁREZ (COL. AMÉRICA)	FASSA/1215/212445/2021	BEABA0121	FASSA CAPITAL	2021	865,862.84
REHABILITACIÓN DEL HOSPITAL GENERAL EN LA LOCALIDAD DE SANTIAGO PINOTEPA NACIONAL	FASSA/1217/212479/2021	BEABA0121	FASSA CAPITAL	2021	2,000,000.00
ADECUACIÓN DE QUIROFANO EN EL HOSPITAL GENERAL EN LA LOCALIDAD DE MALPICA	FASSA/1218/212480/2021	BEABA0121	FASSA CAPITAL	2021	6,000,000.00
REHABILITACIÓN DE HOSPITAL GENERAL 30 CAMAS EN LA LOCALIDAD DE SAN PABLO HUIXTEPEC	FASSA/1219/212481/2021	BEABA0121	FASSA CAPITAL	2021	545,283.52
REHABILITACIÓN DEL HOSPITAL GENERAL "Macedonio Benítez Fuentes" EN LA LOCALIDAD DE HEROICA CIUDAD DE JUCHITÁN DE ZARAGOZA	FASSA/1224/212485/2021	BEABA0121	FASSA CAPITAL	2021	2,147,667.89
REHABILITACIÓN DE HOSPITAL CIVIL DR. AURELIO VALDIVIESO EN LA LOCALIDAD DE OAXACA DE JUÁREZ	FASSA/1225/212486/2021	BEABA0121	FASSA CAPITAL	2021	2,603,391.32
REHABILITACIÓN DE HOSPITAL PSQUIÁTRICO EN LA LOCALIDAD DE REYES MANTECÓN	FASSA/1226/212487/2021	BEABA0121	FASSA CAPITAL	2021	1,973,778.80
CONSTRUCCIÓN DE UN HOSPITAL ESPECIALIZADO DE 30 CAMAS EN LA HEROICA CIUDAD DE JUCHITÁN DE ZARAGOZA, OAXACA.	FGPOMEX/1536/212807/2021	AAEDA0720	FUNDACION GRUPO MEXICO	2020	206,602,056.00
REHABILITACIÓN DEL HOSPITAL 12 CAMAS EN LA LOCALIDAD DE SANTO DOMINGO TEOJOMULCO	FASSA/0506/221645/2022	BEABA0122	FASSA CAPITAL	2022	4,257,381.85
EQUIPAMIENTO DE LA CENTRAL DE EQUIPOS Y ESTERILIZACIÓN DEL HOSPITAL GENERAL "DR. AURELIO VALDIVIESO" EN LA LOCALIDAD DE OAXACA DE JUÁREZ	FASSA/0545/221697/2022	BEABA0122	FASSA CAPITAL	2022	2,668,000.00
EQUIPAMIENTO DEL CENTRO REGIONAL PARA EL DIAGNÓSTICO DE CÁNCER CÉRVICO UTERINO EN LA LOCALIDAD DE SAN BARTOLO COYOTEPEC	FASSA/0571/221736/2022	BEABA0122	FASSA CAPITAL	2022	592,094.45
REHABILITACIÓN DEL HOSPITAL GENERAL EN LA LOCALIDAD DE SALINA CRUZ	FASSA/0592/221759/2022	BEABA0122	FASSA CAPITAL	2022	3,713,230.81
REHABILITACIÓN DEL HOSPITAL 12 CAMAS EN LA LOCALIDAD DE SAN JACINTO TLACOTEPEC	FASSA/0593/221760/2022	BEABA0122	FASSA CAPITAL	2022	3,928,356.34
EQUIPAMIENTO DEL CENTRO DE SALUD DE LA LOCALIDAD DE SAN PEDRO Y SAN PABLO TEOSCOLULA	FASSA/0651/221966/2022	BEABA0122	FASSA CAPITAL	2022	37,851.00
EQUIPAMIENTO DEL CENTRO DE SALUD DE LA LOCALIDAD DE SAN PEDRO Y SAN PABLO TEOSCOLULA	FASSA/0651/221966/2022	BEABA0122	FASSA CAPITAL	2022	19,743.20
EQUIPAMIENTO DEL CENTRO DE SALUD DE LA LOCALIDAD DE SANTA MARÍA ATZOMPA	FASSA/0650/221965/2022	BEABA0122	FASSA CAPITAL	2022	39,486.40
REHABILITACIÓN DE CENTRO DE SALUD EN LA LOCALIDAD DE SAN JUAN COLORADO	FASSA/1092/222820/2022	BEABA0122	FASSA CAPITAL	2022	424,244.83
REHABILITACIÓN DE CENTRO DE SALUD RURAL DE 1 NB EN LA LOCALIDAD DE TIERRA BLANCA	FASSA/1093/222821/2022	BEABA0122	FASSA CAPITAL	2022	300,000.00
REHABILITACIÓN DE CENTRO DE SALUD URBANO DE 06 NÚCLEOS BÁSICOS EN LA LOCALIDAD DE SANTA CRUZ XOXOCOTLÁN	FASSA/1094/222822/2022	BEABA0122	FASSA CAPITAL	2022	999,999.99
CONSTRUCCIÓN DEL CENTRO DE SALUD RURAL DE 1 NB EN LA LOCALIDAD DE PLAN ALEMÁN (2DA ETAPA)	FASSA/1282/223156/2022	BEABA0122	FASSA CAPITAL	2022	1,500,000.00
EQUIPAMIENTO DEL HOSPITAL COMUNITARIO DE LA LOCALIDAD DE ASUNCIÓN NOCHIXTLÁN	FASSA/1297/223180/2022	BEABA0122	FASSA CAPITAL	2022	22,898.27
EQUIPAMIENTO DEL HOSPITAL COMUNITARIO DE LA LOCALIDAD DE CHALCATONGO DE HIDALGO	FASSA/1298/223181/2022	BEABA0122	FASSA CAPITAL	2022	22,898.27
EQUIPAMIENTO DEL HOSPITAL COMUNITARIO DE LA LOCALIDAD DE TAMAZULÁPAM DEL ESPÍRITU SANTO	FASSA/1299/223182/2022	BEABA0122	FASSA CAPITAL	2022	22,898.27
EQUIPAMIENTO DEL HOSPITAL GENERAL "ENF. MARIA DEL PILAR SÁNCHEZ VILLAVICENCIO" DE LA LOCALIDAD DE HEROICA CIUDAD DE HUAJUAPAN DE LEÓN	FASSA/1300/223183/2022	BEABA0122	FASSA CAPITAL	2022	206,084.47
EQUIPAMIENTO DEL HOSPITAL COMUNITARIO DE LA LOCALIDAD DE IXTLÁN DE JUÁREZ	FASSA/1301/223184/2022	BEABA0122	FASSA CAPITAL	2022	22,898.27
EQUIPAMIENTO DEL HOSPITAL GENERAL "DR. AURELIO VALDIVIESO" DE LA LOCALIDAD DE OAXACA DE JUÁREZ	FASSA/1302/223185/2022	BEABA0122	FASSA CAPITAL	2022	22,898.27
EQUIPAMIENTO DEL HOSPITAL GENERAL DE LA LOCALIDAD DE SAN JUAN BAUTISTA CUICATLÁN	FASSA/1303/223186/2022	BEABA0122	FASSA CAPITAL	2022	22,898.27

EQUIPAMIENTO DEL HOSPITAL GENERAL DE LA LOCALIDAD DE SAN JUAN BAUTISTA TUXTEPEC	FASSA/1304/223187/2022	BEABA0122	FASSA CAPITAL	2022	114,491.38
EQUIPAMIENTO DEL HOSPITAL GENERAL DE LA LOCALIDAD DE MARÍA LOMBARDO DE CASO	FASSA/1305/223188/2022	BEABA0122	FASSA CAPITAL	2022	22,898.27
EQUIPAMIENTO DEL HOSPITAL GENERAL DE LA LOCALIDAD DE SAN PABLO HUIXTEPEC	FASSA/1306/223189/2022	BEABA0122	FASSA CAPITAL	2022	22,898.27
EQUIPAMIENTO DEL HOSPITAL COMUNITARIO DE LA LOCALIDAD DE SAN PEDRO TAPANATEPEC	FASSA/1308/223191/2022	BEABA0122	FASSA CAPITAL	2022	22,898.27
EQUIPAMIENTO DEL HOSPITAL GENERAL DE LA LOCALIDAD DE SAN PEDRO POCHUTLA	FASSA/1307/223190/2022	BEABA0122	FASSA CAPITAL	2022	22,898.27
EQUIPAMIENTO DEL HOSPITAL COMUNITARIO DE LA LOCALIDAD DE SANTA CATARINA JUQUILA	FASSA/1309/223192/2022	BEABA0122	FASSA CAPITAL	2022	22,898.27
EQUIPAMIENTO DEL HOSPITAL GENERAL DE LA LOCALIDAD DE SANTIAGO PINOTEPANACIONAL	FASSA/1310/223193/2022	BEABA0122	FASSA CAPITAL	2022	22,898.27
EQUIPAMIENTO DEL HOSPITAL REGIONAL DE ALTA ESPECIALIDAD DE OAXACA	FASSA/1311/223194/2022	BEABA0122	FASSA CAPITAL	2022	22,898.27
EQUIPAMIENTO DEL HOSPITAL ESPECIALIZADO 30 CAMAS DE LA LOCALIDAD DE JUCHITÁN DE ZARAGOZA	FASSA/1312/223195/2022	BEABA0122	FASSA CAPITAL	2022	22,898.27
EQUIPAMIENTO DEL HOSPITAL GENERAL DE LA LOCALIDAD DE CIUDAD IXTEPEC	FASSA/1313/223196/2022	BEABA0122	FASSA CAPITAL	2022	22,898.27
EQUIPAMIENTO DEL HOSPITAL GENERAL DE LA LOCALIDAD DE SANTO DOMINGO TEHUANTEPEC	FASSA/1314/223197/2022	BEABA0122	FASSA CAPITAL	2022	22,898.27
EQUIPAMIENTO DEL HOSPITAL COMUNITARIO DE LA LOCALIDAD DE SAN JACINTO TLACOTEPEC	FASSA/1315/223198/2022	BEABA0122	FASSA CAPITAL	2022	22,898.27
EQUIPAMIENTO DEL HOSPITAL COMUNITARIO DE LA LOCALIDAD DE SANTO DOMINGO TEJOMULCO	FASSA/1316/223199/2022	BEABA0122	FASSA CAPITAL	2022	22,898.27
EQUIPAMIENTO DEL HOSPITAL COMUNITARIO DE LA LOCALIDAD DE SANTIAGO TAMAZOLA	FASSA/1317/223200/2022	BEABA0122	FASSA CAPITAL	2022	22,898.27
EQUIPAMIENTO DEL HOSPITAL COMUNITARIO DE LA LOCALIDAD DE LOMA BONITA	FASSA/1318/223201/2022	BEABA0122	FASSA CAPITAL	2022	22,898.27
EQUIPAMIENTO DEL HOSPITAL GENERAL DE LA LOCALIDAD DE SALINA CRUZ	FASSA/1319/223202/2022	BEABA0122	FASSA CAPITAL	2022	22,898.27
EQUIPAMIENTO DEL HOSPITAL COMUNITARIO DE LA LOCALIDAD DE NEJAPA DE MADERO	FASSA/1320/223203/2022	BEABA0122	FASSA CAPITAL	2022	45,796.56
EQUIPAMIENTO DEL HOSPITAL COMUNITARIO DE LA LOCALIDAD DE SAN JUAN BAUTISTA VALLE NACIONAL	FASSA/1321/223204/2022	BEABA0122	FASSA CAPITAL	2022	22,898.27
EQUIPAMIENTO DEL HOSPITAL GENERAL DE LA LOCALIDAD DE PUERTO ESCONDIDO	FASSA/1322/223205/2022	BEABA0122	FASSA CAPITAL	2022	22,898.27
EQUIPAMIENTO DEL HOSPITAL COMUNITARIO DE LA LOCALIDAD DE TEMASCAL	FASSA/1323/223206/2022	BEABA0122	FASSA CAPITAL	2022	22,898.27
EQUIPAMIENTO DEL HOSPITAL COMUNITARIO DE LA LOCALIDAD DE SANTOS REYES NOPALA	FASSA/1324/223207/2022	BEABA0122	FASSA CAPITAL	2022	22,898.27
EQUIPAMIENTO DEL HOSPITAL GENERAL DE LA LOCALIDAD DE MALPICA	FASSA/1325/223208/2022	BEABA0122	FASSA CAPITAL	2022	22,898.27
EQUIPAMIENTO DEL HOSPITAL COMUNITARIO DE LA LOCALIDAD DE RÍO GRANDE O PIEDRA PARADA	FASSA/1326/223209/2022	BEABA0122	FASSA CAPITAL	2022	22,898.27
EQUIPAMIENTO DEL HOSPITAL COMUNITARIO DE LA LOCALIDAD DE TEOTITLÁN DE FLORES MAGÓN	FASSA/1327/223210/2022	BEABA0122	FASSA CAPITAL	2022	22,898.27
EQUIPAMIENTO DEL HOSPITAL COMUNITARIO DE LA LOCALIDAD DE VILLA SOLA DE VEGA	FASSA/1328/223211/2022	BEABA0122	FASSA CAPITAL	2022	22,898.27
EQUIPAMIENTO DEL HOSPITAL COMUNITARIO DE LA LOCALIDAD DE SANTA MARÍA HUATULCO	FASSA/1329/223212/2022	BEABA0122	FASSA CAPITAL	2022	22,898.27
EQUIPAMIENTO DEL HOSPITAL COMUNITARIO DE LA LOCALIDAD DE SAN PEDRO HUAMELULA	FASSA/1330/223213/2022	BEABA0122	FASSA CAPITAL	2022	22,898.27
EQUIPAMIENTO DE LA CLÍNICA DE ESPECIALIDADES ODONTOLÓGICAS DE LA LOCALIDAD DE SAN BARTOLO COYOTEPEC	FASSA/1331/223214/2022	BEABA0122	FASSA CAPITAL	2022	68,694.82
EQUIPAMIENTO DE LA COORDINACIÓN GENERAL DE JURISDICCIÓNES SANITARIAS DE LOS SERVICIOS DE SALUD DE OAXACA	FASSA/1332/223215/2022	BEABA0122	FASSA CAPITAL	2022	2,060,844.54
EQUIPAMIENTO DEL CENTRO DE SALUD DE LA LOCALIDAD DE AYOQUEZCO DE ALDAMA	FASSA/1338/223221/2022	BEABA0122	FASSA CAPITAL	2022	53,824.00
EQUIPAMIENTO DEL CENTRO DE SALUD DE LA LOCALIDAD DE VILLA DE ZAACHILA (COLONIA GUILLERMO GONZÁLEZ GUARDADO)	FASSA/1339/223222/2022	BEABA0122	FASSA CAPITAL	2022	53,824.00
EQUIPAMIENTO DEL CENTRO DE SALUD DE LA LOCALIDAD DE SANTA MARÍA LA ASUNCIÓN	FASSA/1346/223229/2022	BEABA0122	FASSA CAPITAL	2022	53,824.00
EQUIPAMIENTO DEL CENTRO DE SALUD DE LA LOCALIDAD DE SAN FELIPE TEJALAPAM	FASSA/1347/223230/2022	BEABA0122	FASSA CAPITAL	2022	53,824.00
EQUIPAMIENTO DEL CENTRO DE SALUD DE LA LOCALIDAD DE MATÍAS ROMERO AVENDAÑO	FASSA/1349/223232/2022	BEABA0122	FASSA CAPITAL	2022	53,824.00
EQUIPAMIENTO DEL CENTRO DE SALUD DE LA LOCALIDAD DE RÍO SECO	FASSA/1351/223234/2022	BEABA0122	FASSA CAPITAL	2022	53,824.00
EQUIPAMIENTO DEL CENTRO DE SALUD DE LA LOCALIDAD DE CAPULÁPAM DE MÉNDEZ	FASSA/1362/223245/2022	BEABA0122	FASSA CAPITAL	2022	53,824.00
EQUIPAMIENTO DEL CENTRO DE SALUD DE LA LOCALIDAD DE CHICAPA DE CASTRO	FASSA/1366/223249/2022	BEABA0122	FASSA CAPITAL	2022	53,824.00

EQUIPAMIENTO DEL CENTRO DE SALUD DE LA LOCALIDAD DE ACATLÁN DE PÉREZ FIGUEROA	FASSA/1368/223251/2022	BEABA0122	FASSA CAPITAL	2022	53,824.00
EQUIPAMIENTO DEL CENTRO DE SALUD DE LA LOCALIDAD DE SAN FELIPE JALAPA DE DÍAZ	FASSA/1369/223252/2022	BEABA0122	FASSA CAPITAL	2022	53,824.00
EQUIPAMIENTO DEL CENTRO DE SALUD DE LA LOCALIDAD DE SAN JUAN BAUTISTA LO DE SOTO	FASSA/1372/223255/2022	BEABA0122	FASSA CAPITAL	2022	53,824.00
EQUIPAMIENTO DEL CENTRO DE SALUD DE LA LOCALIDAD DE SAN FELIPE LACHILLÓ	FASSA/1376/223259/2022	BEABA0122	FASSA CAPITAL	2022	53,824.00
EQUIPAMIENTO DEL CENTRO DE SALUD CON SERVICIOS AMPLIADOS (CESSA) DE LA LOCALIDAD DE VILLA DE TUTUTEPEC	FASSA/1379/223262/2022	BEABA0122	FASSA CAPITAL	2022	53,824.00
EQUIPAMIENTO DEL CENTRO DE SALUD DE LA LOCALIDAD DE PUTLA VILLA DE GUERRERO	FASSA/1381/223264/2022	BEABA0122	FASSA CAPITAL	2022	53,824.00
EQUIPAMIENTO DEL CENTRO DE SALUD DE LA LOCALIDAD DE SAN PEDRO Y SAN PABLO TEPOSCOLULA	FASSA/1383/223266/2022	BEABA0122	FASSA CAPITAL	2022	53,824.00
EQUIPAMIENTO DEL CENTRO DE SALUD DE LA LOCALIDAD DE SAN SEBASTIÁN DEL MONTE	FASSA/1385/223268/2022	BEABA0122	FASSA CAPITAL	2022	53,824.00
EQUIPAMIENTO DEL CENTRO DE SALUD DE LA LOCALIDAD DE SANTO DOMINGO NUXAÁ	FASSA/1387/223270/2022	BEABA0122	FASSA CAPITAL	2022	53,824.00
EQUIPAMIENTO DEL CENTRO DE SALUD DE LA LOCALIDAD DE SAN DIONISIO OCOTEPEC	FASSA/1394/223277/2022	BEABA0122	FASSA CAPITAL	2022	53,824.00
EQUIPAMIENTO DEL CENTRO DE SALUD DE LA LOCALIDAD DE SAN JERÓNIMO TLACOCHAHUAYA	FASSA/1396/223279/2022	BEABA0122	FASSA CAPITAL	2022	53,824.00
EQUIPAMIENTO DEL CENTRO DE SALUD DE LA LOCALIDAD DE MAGDALENA TEITIPAC	FASSA/1399/223282/2022	BEABA0122	FASSA CAPITAL	2022	53,824.00
REHABILITACIÓN DE HOSPITAL GENERAL PEDRO ESPINOZA RUEDA EN LA LOCALIDAD DE SANTIAGO PINOTEPA NACIONAL	FASSA/1426/223315/2022	BEABA0122	FASSA CAPITAL	2022	1,924,528.91
REHABILITACIÓN DEL CENTRO ESTATAL DE VACUNOLOGIA EN LA LOCALIDAD DE ZIMATLÁN DE ÁLVAREZ	FASSA/1427/223316/2022	BEABA0122	FASSA CAPITAL	2022	408,157.22
ADQUISICIÓN DE EQUIPOS DE AIRE ACONDICIONADO PARA EL HOSPITAL GENERAL DE LA LOCALIDAD DE PUERTO ESCONDIDO	FASSA/1443/223336/2022	BEABA0122	FASSA CAPITAL	2022	2,879,620.62
EQUIPAMIENTO DE LA UNIDAD DE CUIDADOS INTENSIVOS NEONATALES (UCIN) DEL HOSPITAL GENERAL DE LA LOCALIDAD DE SANTIAGO PINOTEPA NACIONAL	FASSA/1467/223490/2022	BEABA0122	FASSA CAPITAL	2022	4,167,820.00
REHABILITACIÓN DEL ÁREA DE GOBIERNO Y POSADA A.M.E. DEL HOSPITAL INTEGRAL COMUNITARIO DE IXTLÁN DE JUÁREZ, IXTLAN DE JUÁREZ, OAXACA.	AFIE/1845/223883/2022	AALAA0722	ASIGNACIÓN PARA FUNCIONAMIENTO IE	2022	9,898,524.21


NOTA: POR FALLAS EN LA PLATAFORMA DE PROECTOS DE INVERSION 2023, SE ANEXA EL REPORTE DEL TRIMESTRE ANTERIOR



“2023, AÑO DE LA INTERCULTURALIDAD”

MONTOS PAGADOS POR AYUDAS O SUBSIDIOS

NO APLICA





“2023, AÑO DE LA INTERCULTURALIDAD”

RELACIÓN DE BIENES INMUEBLES QUE COMPONEN EL PATRIMONIO
DEL 01 DE ENERO AL 31 DE MARZO DE 2023
(Pesos)

OAXACA
GOBIERNO DEL ESTADO

Cuenta	Descripción del Bien	Saldo Final
12310	Terrenos	94,757,435
12330	Edificios no Residenciales	1,138,767,362
12351	Edificación Habitacional en Proceso	0
12352	Edificación no Habitacional en Proceso	161,648,575
12353	Construcción de Obras para el Abastecimiento de Agua, Petróleo, Gas, Electricidad y Telecomunicación	0
12354	División de Terrenos y Construcción de Obras de Urbanización en Proceso	0
12355	Construcción de Vías de Comunicación en Proceso	1,200,000
12356	Otras Construcciones de Ingeniería Civil u Obra Pesada en Proceso	1,247,321,208
12357	Instalaciones y Equipamiento en Construcciones en Proceso	261,137,600
12359	Trabajos de Acabados en Edificaciones y Otros Trabajos Especializados en Proceso	0
12361	Edificación Habitacional en Proceso	0
12362	Edificación no Habitacional en Proceso	739,894,455
12363	Construcción de Obras para el Abastecimiento de Agua, Petróleo, Gas, Electricidad y Telecomunicación	0
12364	División de Terrenos y Construcción de Obras de Urbanización	0
12365	Construcción de Vías de Comunicación en Proceso	0
12366	Otras Construcciones de Ingeniería Civil u Obra Pesada en Proceso	0
12367	Instalaciones y Equipamiento en Construcciones en Proceso	19,507,078
12369	Trabajos de Acabados en Edificaciones y Otros Trabajos Especializados en Proceso	81,348
12390	Otros Bienes Inmuebles	0
	SUMA TOTAL:	3,664,315,062



“2023, AÑO DE LA INTERCULTURALIDAD”

RELACIÓN DE BIENES MUEBLES QUE COMPONEN EL PATRIMONIO
DEL 01 DE ENERO AL 31 DE MARZO DE 2023
(Pesos)

OAXACA
GOBIERNO DEL ESTADO

Cuenta	Descripción del Bien	Saldo Final
12411	Muebles de Oficina y Estantería	83,791,360
12412	Muebles, Excepto de Oficina y Estantería	133,350
12413	Equipo de Cómputo y de Tecnologías de la Información	88,780,133
12419	Otros Mobiliarios y Equipos de Administración	10,476,584
12421	Equipos y Aparatos Audiovisuales	3,112,148
12422	Aparatos Deportivos	293,506
12423	Cámaras Fotográficas y de Video	353,576
12429	Otro Mobiliario y Equipo Educativo y Recreativo	3,599,965
12431	Equipo Médico y de Laboratorio	900,190,158
12432	Instrumental Médico y de Laboratorio	337,853,000
12441	Automóviles y Camiones	456,332,106
12442	Carrocerías y Remolques	128,576,597
12443	Equipo Aeroespacial	0
12445	Embarcaciones	0
12449	Otros Equipos de Transporte	123,523
12450	Equipo de Defensa y Seguridad	0
12461	Maquinaria y Equipo Agropecuario	8,280,771
12462	Maquinaria y Equipo Industrial	0
12463	Maquinaria y Equipo de Construcción	0
12464	Sistemas de Aire Acondicionado, Calefacción y de Refrigeración Industrial y Comercial	11,005,587
12465	Equipo de Comunicación y Telecomunicación	6,740,467
12466	Equipos de Generación Eléctrica, Aparatos y Accesorios Eléctricos	1,389,593
12467	Herramientas y Máquinas-Herramienta	18,095,033
12469	Otros Equipos	5,298,302
12471	Bienes Artísticos, Culturales y Científicos	124,749
12483	Aves	0
12484	Ovinos y Caprinos	0
12486	Equinos	0
12487	Especies Menores y de Zoológico	0
12488	Árboles y Plantas	0
12489	Otros Activos Biológicos	0
	SUMA TOTAL:	2,064,550,508



“2023, AÑO DE LA INTERCULTURALIDAD”

RELACIÓN DE CUENTAS BANCARIAS PRODUCTIVAS ESPECÍFICAS
DEL 01 DE ENERO AL 31 DE MARZO DE 2023

OAXACA
GOBIERNO DEL ESTADO

FONDO, PROGRAMA O CONVENIO	DATOS DE LA CUENTA BANCARIA		
	INSTITUCION BANCARIA	NUMERO DE CUENTA	FECHA DE APERTURA
SP, FASSA 2021	BANAMEX	70171549017	ene-21
SP, REMUNERACIONES 2021	BANAMEX	01748995669	ene-21
SP, FORMALIZACIÓN SALARIAL 2021	BANCOMER	0116202926	ene-21
SP, PERSONAL REGULARIZADO 2021	BANCOMER	0116202942	ene-21
SP, REMUNERACIONES FASSA 2021	BANCOMER	0117125992	ene-21
SP, U00 PLAZAS PRECARIAS 2021	BANCOMER	0117126069	ene-21
SP, FORMALIZACIÓN SALARIAL 2021	BANCOMER	0117126123	ene-21
AFASPE SSO 2021	HSBC	4066080466	ene-21
GOB EDO OAX 540 EABBA0120 SSO CONCENTRADORA RAMO 33 2021	HSBC	40-6608109-2	ene-21
SSO AFASPE 2021	HSBC	4066081001	ene-21
PREVENCION Y ATENCION CONTRA LAS ADICCIONES 2021	HSBC	4066081019	ene-21
INSABI PRESTACION GRATUITA DE SERVICIOS DE SALUD, MEDICAMENTOS Y DEMÁS INSUMOS 2021	HSBC	40-6608103-5	ene-21
FAM 2021	HSBC	4066080433	agos-21
APORTACION LIQUIDA ESTATAL 2021	HSBC	40-6608104-3	ene-21
FORTALECIMIENTO A LA ATENCION MEDICA 2021	HSBC	4066081027	ene-21
FORMALIZACION SALARIAL 2021	HSBC	4066080458	ene-21
E023 ATENCION A LA SALUD 2021	HSBC	4066081068	jun-21





“2023, AÑO DE LA INTERCULTURALIDAD”

**RELACIÓN DE CUENTAS BANCARIAS PRODUCTIVAS ESPECÍFICAS
DEL 01 DE ENERO AL 31 DE MARZO DE 2023**

OAXACA
GOBIERNO DEL ESTADO

FONDO, PROGRAMA O CONVENIO	DATOS DE LA CUENTA BANCARIA		
	INSTITUCION BANCARIA	NUMERO DE CUENTA	FECHA DE APERTURA
SP FASSA REMUNERACIONES FEDERALES 2022	BANAMEX	54376984	Ene-22
SP REMUNERACIONES U00 PLAZAS PREC. 2022	BANCOMER	117978170	Ene-22
SP FASSA 2022 REMUNERACIONES DISPERSORA	BANCOMER	117978871	Ene-22
SP FORMALIZACION SALARIAL	BANCOMER	117978782	Ene-22
SP REMUNERACIONES 2023	BANCOMER	119714200	Ene-23
SP FORMALIZACION SALARIAL 2023	BANCOMER	119714189	Ene-23
SP U00 REGULARIZADOS 2023	BANCOMER	119714162	Ene-23
SP FORMALIZACION SALARIAL	HSBC	4066635202	Ene-22
SERVICIOS DE SALUD DE OAXACA/INSABI PRESTACION GRATUITA DE LOS SERVICIOS DE SALUD MEDICAMENTOS Y DEMAS INSUMOS ASOCIADOS 2022	HSBC	4067860825	Ene-22
FORTALECIMIENTO A LA ATENCIÓN MEDICA	HSBC	4067860858	Ene-22
PREVENCION Y ATENCION CONTRA LAS ADICCIONES 2022	HSBC	4067860866	Ene-22
APORTACION LIQUIDA ESTATAL ASEL 2022	HSBC	4067860833	Ene-22
SSO AFASPE 2022	HSBC	4066633156	Ene-22
ASIGNACION ORDINARIA ESTATAL	HSBC	4067785444	Ene-22
FONDO DE SALUD PARA EL BIENESTAR 2022 FONSAFI	HSBC	4068427574	Dic-22
FORTAL. DEL HOSPITAL ESPECIALIZADO DE LA HEROICA CD. DE JUCHITAN DE ZARAGOZA 2022 (FONSAFI)	HSBC	4068703958	Dic-22
SSO E023 APOYO PARA OPERACION DE UDS. MED. MOV. 2022	HSBC	4068838184	Dic-22
SP FORMALIZACION SALARIAL 2023	HSBC	4068838242	Ene-23
GOB EDO OAX 540 BEABA0122 CONCENTRADORA RAMO 33 2022	BANORTE	1167009130	Ene-22
GASTOS DE OPERACION FASSA 2022	BANORTE	1167009121	Ene-22





“2023, AÑO DE LA INTERCULTURALIDAD”

RELACIÓN DE CUENTAS BANCARIAS PRODUCTIVAS ESPECÍFICAS
DEL 01 DE ENERO AL 31 DE MARZO DE 2023

OAXACA
GOBIERNO DEL ESTADO


FONDO, PROGRAMA O CONVENIO	DATOS DE LA CUENTA BANCARIA		
	INSTITUCION BANCARIA	NUMERO DE CUENTA	FECHA DE APERTURA
S.P. REMUNERACIONES UOO PLAZAS PREC. 2022	BANORTE	1172619618	Ene-22
SP FASSA 2022	BANORTE	1172619403	Ene-22
SP FORMALIZACION SALARIAL 2022	BANORTE	1172619467	Ene-22
SP TERCEROS INSTITUCIONALES Y NO INSTITUCIONALES 2022	BANORTE	1172619814	Ene-22
SSO/CONCENTRADORA RAMO 33 FASSA 2023	BANORTE	1206246629	Ene-23
SSO GASTOS DE OPERACION RAMO 33 FASSA 2023	BANORTE	1206246638	Ene-23
SP REMUNERACIONES 2023	BANORTE	1206246713	Ene-23
SP FORMALIZACION SALARIAL 2023	BANORTE	1206246722	Ene-23
SP UOO REGULARIZADOS 2023	BANORTE	1206246731	Ene-23
SP TERCEROS INST Y NO INST 2023	BANORTE	1206246740	Ene-23
SP FASSA 2022	AZTECA	01720165925877	Ene-23
SP FORMALIZACION 2022	AZTECA	01720165925990	Ene-23
SP REGULARIZADOS 2022	AZTECA	01720165926002	Ene-23
ASIGNACION ORDINARIA ESTATAL 2023	AZTECA	0126083249	Ene-23
INSABI PRESTACIÓN GRATUITA DE SERV SALUD MEDIC Y DEMAS INS ASOC 2023	AZTECA	01720132808963	Ene-23



“2023, AÑO DE LA INTERCULTURALIDAD”

RELACION DE ESQUEMAS BURSATILES Y COBERTURAS FINANCIERAS

NO APLICA



SERVICIOS DE SALUD DE OAXACA					
Estado de Situación Financiera Detallado - LDF					
Al 31 de diciembre de 2022 y al 31 de marzo de 2023					
(PESOS)					
Concepto	31 de marzo de 2023	31 de diciembre de 2022	Concepto	31 de marzo de 2023	31 de diciembre de 2022
ACTIVO			PASIVO		
Activo Circulante			Pasivo Circulante		
Efectivo y Equivalentes	2,056,373,112	1,814,848,257	Cuentas por Pagar a Corto Plazo	15,856,190,511	15,001,512,894
Efectivo	14,873,462	15,252,887	Servicios Personales por Pagar a Corto Plazo	391,850,997	360,192,851
Bancos/Tesorería	0	0	Proveedores por Pagar a Corto Plazo	199,743,908	207,079,779
Bancos/Dependencias y Otros	2,041,479,150	1,799,574,870	Contratistas por Obras Públicas por Pagar a Corto Plazo	406,830,931	418,038,814
Inversiones Temporales (Hasta 3 meses)	0	0	Participaciones y Aportaciones por Pagar a Corto Plazo	0	0
Fondos con Afectación Específica	0	0	Transferencias Otorgadas por Pagar a Corto Plazo	7,393,128,234	6,804,590,663
Depósitos de Fondos de Terceros en Garantía y/o Administración	20,500	20,500	Intereses, Comisiones y Otros Gastos de la Deuda Pública por Pagar a Corto Plazo	0	0
Otros Efectivos y Equivalentes	0	0	Retenciones y Contribuciones por Pagar a Corto Plazo	6,077,612,165	5,823,545,713
Derechos a Recibir Efectivo o Equivalentes	16,157,072,330	15,265,806,055	Devoluciones de la Ley de Ingresos por Pagar a Corto Plazo	0	0
Inversiones Financieras de Corto Plazo	0	0	Otras Cuentas por Pagar a Corto Plazo	1,387,024,276	1,388,065,074
Cuentas por Cobrar a Corto Plazo	555,403	555,403	Documentos por Pagar a Corto Plazo	0	0
Deudores Diversos por Cobrar a Corto Plazo	16,156,501,404	15,245,852,485	Documentos Comerciales por Pagar a Corto Plazo	0	0
Ingresos por Recuperar a Corto Plazo	15,523	15,523	Documentos con Contratistas por Obras Públicas por Pagar a Corto Plazo	0	0
Deudores por Anticipos de la Tesorería a Corto Plazo	0	17,382,644	Otros Documentos por Pagar a Corto Plazo	0	0
Préstamos Otorgados a Corto Plazo	0	0	Porción a Corto Plazo de la Deuda Pública a Largo Plazo	0	0
Otros Derechos a Recibir Efectivo o Equivalentes a Corto Plazo	0	0	Porción a Corto Plazo de la Deuda Pública	0	0
Derechos a Recibir Bienes o Servicios	93,391,263	95,813,925	Porción a Corto Plazo de Arrendamiento Financiero	0	0
Anticipo a Proveedores por Adquisición de Bienes y Prestación de Servicios a Corto Plazo	12,344,810	12,559,706	Títulos y Valores a Corto Plazo	0	0
Anticipo a Proveedores por Adquisición de Bienes Inmuebles y Muebles a Corto Plazo	5,073,934	7,281,700	Pasivos Diferidos a Corto Plazo	0	0
Anticipo a Proveedores por Adquisición de Bienes Intangibles a Corto Plazo	0	0	Ingresos Cobrados por Adelantado a Corto Plazo	0	0
Anticipo a Contratistas por Obras Públicas a Corto Plazo	75,972,519	75,972,519	Intereses Cobrados por Adelantado a Corto Plazo	0	0
Otros Derechos a Recibir Bienes o Servicios a Corto Plazo	0	0	Otros Pasivos Diferidos a Corto Plazo	0	0
Inventarios	0	0	Fondos y Bienes de Terceros en Garantía y/o Administración a Corto Plazo	0	0
Inventario de Mercancías para Venta	0	0	Fondos en Garantía a Corto Plazo	0	0
Inventario de Mercancías Terminadas	0	0	Fondos en Administración a Corto Plazo	0	0
Inventario de Mercancías en Proceso de Elaboración	0	0	Fondos Contingentes a Corto Plazo	0	0
Inventario de Materias Primas, Materiales y Suministros para Producción	0	0	Fondos de Fideicomisos, Mandatos y Contratos Análogos a Corto Plazo	0	0
Bienes en Tránsito	0	0	Otros Fondos de Terceros en Garantía y/o Administración a Corto Plazo	0	0
Almacenes	0	0	Valores y Bienes en Garantía a Corto Plazo	0	0
Estimación por Pérdida o Deterioro de Activos Circulantes	0	0	Provisiones a Corto Plazo	0	0
Estimaciones para Cuentas Incobrables por Derechos a Recibir Efectivo o Equivalentes	0	0	Provisión para Demandas y Juicios a Corto Plazo	0	0
Estimación por Deterioro de Inventarios	0	0	Provisión para Contingencias a Corto Plazo	0	0
Otros Activos Circulantes	0	0	Otras Provisiones a Corto Plazo	0	0
Valores en Garantía	0	0	Otros Pasivos a Corto Plazo	0	0
Bienes en Garantía (excluye depósitos de fondos)	0	0	Ingresos por Clasificar	0	0
Bienes Derivados de Embargos, Decomisos, Aseguramientos y Dación en Pago	0	0	Recaudación por Participar	0	0
Adquisición con Fondos de Terceros	0	0	Otros Pasivos Circulantes	0	0
	0	0		0	0
Total de Activos Circulantes	18,306,836,705	17,174,468,237	Total de Pasivos Circulantes	15,856,190,511	15,001,512,894
Activo No Circulante			Pasivo No Circulante		
Inversiones Financieras a Largo Plazo	0	0	Cuentas por Pagar a Largo Plazo	0	0
Derechos a Recibir Efectivo o Equivalentes a Largo Plazo	248,421,895	248,421,895	Documentos por Pagar a Largo Plazo	0	0
Bienes Inmuebles, Infraestructura y Construcciones en Proceso	3,664,315,062	3,649,203,701	Deuda Pública a Largo Plazo	0	0
Bienes Muebles	2,064,550,508	1,942,962,100	Pasivos Diferidos a Largo Plazo	401,424,698	401,424,698
Activos Intangibles	2,578,918	2,578,918	Fondos y Bienes de Terceros en Garantía y/o en Administración a Largo Plazo	0	0
Depreciación, Deterioro y Amortización Acumulada de Bienes	-212,027,047	-212,027,047	Provisiones a Largo Plazo	0	0
Activos Diferidos	2,563,793	2,563,793	Total de Pasivos No Circulantes	401,424,698	401,424,698
Estimación por Pérdida o Deterioro de Activos no Circulantes	0	0			
Otros Activos no Circulantes	0	0	Total del Pasivo	16,257,615,209	15,402,937,592
Total de Activos No Circulantes	5,770,405,129	5,633,703,360	HACIENDA PÚBLICA/PATRIMONIO		
Total del Activo	24,077,239,834	22,808,171,597	Hacienda Pública/Patrimonio Contribuido	778,936,489	778,936,489
			Aportaciones	0	0
			Donaciones de Capital	104,085,471	104,085,471
			Actualización de la Hacienda Pública/Patrimonio	674,851,018	674,851,018
			Hacienda Pública/Patrimonio Generado	7,040,688,135	6,626,297,515
			Resultados del Ejercicio (Ahorro/ Desahorro)	349,386,135	353,481,911

SERVICIOS DE SALUD DE OAXACA Estado de Situación Financiera Detallado - LDF Al 31 de diciembre de 2022 y al 31 de marzo de 2023 (PESOS)					
Concepto	31 de marzo de 2023	31 de diciembre de 2022	Concepto	31 de marzo de 2023	31 de diciembre de 2022
			Resultados de Ejercicios Anteriores	6,699,711,782	6,281,225,386
			Revalúos	0	0
			Reservas	0	0
			Rectificaciones de Resultados de Ejercicios Anteriores	-8,409,782	-8,409,782
			Exceso o Insuficiencia en la Actualización de la Hacienda Pública/Patrimonio	0	0
			Resultado por Posición Monetaria		
			Resultado por Tenencia de Activos no Monetarios		
			Total Hacienda Pública/Patrimonio	7,819,624,624	7,405,234,004
			Total del Pasivo y Hacienda Pública/Patrimonio	24,077,239,834	22,808,171,597

SERVICIOS DE SALUD DE OAXACA					
Estado de Situación Financiera Detallado - LDF					
Al 31 de diciembre de 2022 y al 31 de diciembre de 2021					
(PESOS)					
Concepto	31 de marzo de 2023	31 de marzo de 2022	Concepto	31 de marzo de 2023	31 de marzo de 2022
ACTIVO			PASIVO		
Activo Circulante			Pasivo Circulante		
Efectivo y Equivalentes	2,056,373,112	2,242,039,597	Cuentas por Pagar a Corto Plazo	15,856,190,511	15,854,767,287
Efectivo	14,873,462	15,266,472	Servicios Personales por Pagar a Corto Plazo	391,850,997	415,870,970
Bancos/Tesorería	0	0	Proveedores por Pagar a Corto Plazo	199,743,908	306,503,945
Bancos/Dependencias y Otros	2,041,479,150	2,226,752,625	Contratistas por Obras Públicas por Pagar a Corto Plazo	406,830,931	400,942,298
Inversiones Temporales (Hasta 3 meses)	0	0	Participaciones y Aportaciones por Pagar a Corto Plazo	0	0
Fondos con Afectación Específica	0	0	Transferencias Otorgadas por Pagar a Corto Plazo	7,393,128,234	6,645,735,194
Depósitos de Fondos de Terceros en Garantía y/o Administración	20,500	20,500	Intereses, Comisiones y Otros Gastos de la Deuda Pública por Pagar a Corto Plazo	0	0
Otros Efectivos y Equivalentes	0	0	Retenciones y Contribuciones por Pagar a Corto Plazo	6,077,612,165	6,743,495,878
Derechos a Recibir Efectivo o Equivalentes	16,157,072,330	15,639,339,034	Devoluciones de la Ley de Ingresos por Pagar a Corto Plazo	0	0
Inversiones Financieras de Corto Plazo	0	0	Otras Cuentas por Pagar a Corto Plazo	1,387,024,276	1,342,219,002
Cuentas por Cobrar a Corto Plazo	555,403	555,403	Documentos por Pagar a Corto Plazo	0	0
Deudores Diversos por Cobrar a Corto Plazo	16,156,501,404	15,638,768,108	Documentos Comerciales por Pagar a Corto Plazo	0	0
Ingresos por Recuperar a Corto Plazo	15,523	15,523	Documentos con Contratistas por Obras Públicas por Pagar a Corto Plazo	0	0
Deudores por Anticipos de la Tesorería a Corto Plazo	0	0	Otros Documentos por Pagar a Corto Plazo	0	0
Préstamos Otorgados a Corto Plazo	0	0	Porción a Corto Plazo de la Deuda Pública a Largo Plazo	0	0
Otros Derechos a Recibir Efectivo o Equivalentes a Corto Plazo	0	0	Porción a Corto Plazo de la Deuda Pública	0	0
Derechos a Recibir Bienes o Servicios	93,391,263	80,665,722	Porción a Corto Plazo de Arrendamiento Financiero	0	0
Anticipo a Proveedores por Adquisición de Bienes y Prestación de Servicios a Corto Plazo	12,344,810	25,000	Títulos y Valores a Corto Plazo	0	0
Anticipo a Proveedores por Adquisición de Bienes Inmuebles y Muebles a Corto Plazo	5,073,934	3,896,100	Pasivos Diferidos a Corto Plazo	0	0
Anticipo a Proveedores por Adquisición de Bienes Intangibles a Corto Plazo	0	0	Ingresos Cobrados por Adelantado a Corto Plazo	0	0
Anticipo a Contratistas por Obras Públicas a Corto Plazo	75,972,519	76,744,622	Intereses Cobrados por Adelantado a Corto Plazo	0	0
Otros Derechos a Recibir Bienes o Servicios a Corto Plazo	0	0	Otros Pasivos Diferidos a Corto Plazo	0	0
Inventarios	0	0	Fondos y Bienes de Terceros en Garantía y/o Administración a Corto Plazo	0	0
Inventario de Mercancías para Venta	0	0	Fondos en Garantía a Corto Plazo	0	0
Inventario de Mercancías Terminadas	0	0	Fondos en Administración a Corto Plazo	0	0
Inventario de Mercancías en Proceso de Elaboración	0	0	Fondos Contingentes a Corto Plazo	0	0
Inventario de Materias Primas, Materiales y Suministros para Producción	0	0	Fondos de Fideicomisos, Mandatos y Contratos Análogos a Corto Plazo	0	0
Bienes en Tránsito	0	0	Otros Fondos de Terceros en Garantía y/o Administración a Corto Plazo	0	0
Almacenes	0	0	Valores y Bienes en Garantía a Corto Plazo	0	0
Estimación por Pérdida o Deterioro de Activos Circulantes	0	0	Provisiones a Corto Plazo	0	0
Estimaciones para Cuentas Incobrables por Derechos a Recibir Efectivo o Equivalentes	0	0	Provisión para Demandas y Juicios a Corto Plazo	0	0
Estimación por Deterioro de Inventarios	0	0	Provisión para Contingencias a Corto Plazo	0	0
Otros Activos Circulantes	0	0	Otras Provisiones a Corto Plazo	0	0
Valores en Garantía	0	0	Otros Pasivos a Corto Plazo	0	0
Bienes en Garantía (excluye depósitos de fondos)	0	0	Ingresos por Clasificar	0	0
Bienes Derivados de Embargos, Decomisos, Aseguramientos y Dación en Pago	0	0	Recaudación por Participar	0	0
Adquisición con Fondos de Terceros	0	0	Otros Pasivos Circulantes	0	0
	0	0			
Total de Activos Circulantes	18,306,836,705	17,962,044,333	Total de Pasivos Circulantes	15,856,190,511	15,854,767,287
Activo No Circulante			Pasivo No Circulante		
Inversiones Financieras a Largo Plazo	0	0	Cuentas por Pagar a Largo Plazo	0	0
Derechos a Recibir Efectivo o Equivalentes a Largo Plazo	248,421,895	248,421,895	Documentos por Pagar a Largo Plazo	0	0
Bienes Inmuebles, Infraestructura y Construcciones en Proceso	3,664,315,062	3,814,200,012	Deuda Pública a Largo Plazo	0	0
Bienes Muebles	2,064,550,508	1,871,453,495	Pasivos Diferidos a Largo Plazo	401,424,698	401,424,698
Activos Intangibles	2,578,918	2,574,684	Fondos y Bienes de Terceros en Garantía y/o en Administración a Largo Plazo	0	0
Depreciación, Deterioro y Amortización Acumulada de Bienes	-212,027,047	-169,078,066	Provisiones a Largo Plazo	0	0
Activos Diferidos	2,563,793	2,563,793	Total de Pasivos No Circulantes	401,424,698	401,424,698
Estimación por Pérdida o Deterioro de Activos no Circulantes	0	0			
Otros Activos no Circulantes	0	0	Total del Pasivo	16,257,615,209	16,256,191,985
Total de Activos No Circulantes	5,770,405,129	5,770,135,813	HACIENDA PÚBLICA/PATRIMONIO		
Total del Activo	24,077,239,834	23,732,180,165	Hacienda Pública/Patrimonio Contribuido	778,936,489	322,180,887
			Aportaciones	0	0
			Donaciones de Capital	104,085,471	94,757,435
			Actualización de la Hacienda Pública/Patrimonio	674,851,018	227,423,452
			Hacienda Pública/Patrimonio Generado	7,040,688,135	7,153,807,292
			Resultados del Ejercicio (Ahorro/ Desahorro)	349,386,135	864,134,786

SERVICIOS DE SALUD DE OAXACA Estado de Situación Financiera Detallado - LDF Al 31 de diciembre de 2022 y al 31 de diciembre de 2021 (PESOS)					
Concepto	31 de marzo de 2023	31 de marzo de 2022	Concepto	31 de marzo de 2023	31 de marzo de 2022
			Resultados de Ejercicios Anteriores	6,699,711,782	6,298,082,288
			Revalúos	0	0
			Reservas	0	0
			Rectificaciones de Resultados de Ejercicios Anteriores	-8,409,782	-8,409,782
			Exceso o Insuficiencia en la Actualización de la Hacienda Pública/Patrimonio	0	0
			Resultado por Posición Monetaria		
			Resultado por Tenencia de Activos no Monetarios		
			Total Hacienda Pública/Patrimonio	7,819,624,624	7,475,988,180
			Total del Pasivo y Hacienda Pública/Patrimonio	24,077,239,834	23,732,180,165

SERVICIOS DE SALUD DE OAXACA
Balance Presupuestario - LDF
Del 1 de enero al 31 marzo de 2023
(PESOS)

Concepto	Estimado/ Aprobado	Devengado	Recaudado/ Pagado
A. Ingresos Totales (A = A1+A2+A3)	9,722,770,301	2,515,689,042	728,002,685
A1. Ingresos de Libre Disposición	1,372,672,944	950,710,711	643,142,561
A2. Transferencias Federales Etiquetadas	8,350,097,357	1,562,978,332	84,860,124
A3. Financiamiento Neto			
B. Egresos Presupuestarios (B = B1+B2)	9,722,770,301	2,515,689,042	728,002,685
B1. Gasto No Etiquetado (sin incluir Amortización de la Deuda Pública)	1,372,672,944	950,710,711	643,142,561
B2. Gasto Etiquetado (sin incluir Amortización de la Deuda Pública)	8,350,097,357	1,562,978,332	84,860,124
C. Remanentes del Ejercicio Anterior (C = C1 + C2)		0	0
C1. Remanentes de Ingresos de Libre Disposición aplicados en el periodo			
C2. Remanentes de Transferencias Federales Etiquetadas aplicados en el periodo			
I. Balance Presupuestario (I = A - B + C)	0	0	0
II. Balance Presupuestario sin Financiamiento Neto (II = I - A3)	0	0	0
III. Balance Presupuestario sin Financiamiento Neto y sin Remanentes del Ejercicio Anterior (III = II - C)	0	0	0

Concepto	Aprobado	Devengado	Pagado
E. Intereses, Comisiones y Gastos de la Deuda (E = E1+E2)	0	0	0
E1. Intereses, Comisiones y Gastos de la Deuda con Gasto No Etiquetado			
E2. Intereses, Comisiones y Gastos de la Deuda con Gasto Etiquetado			
IV. Balance Primario (IV = III + E)	0	0	0

Concepto	Estimado/ Aprobado	Devengado	Recaudado/ Pagado
F. Financiamiento (F = F1 + F2)	0	0	0
F1. Financiamiento con Fuente de Pago de Ingresos de Libre Disposición			
F2. Financiamiento con Fuente de Pago de Transferencias Federales Etiquetadas			
G. Amortización de la Deuda (G = G1 + G2)	0	0	0
G1. Amortización de la Deuda Pública con Gasto No Etiquetado			
G2. Amortización de la Deuda Pública con Gasto Etiquetado			
A3. Financiamiento Neto (A3 = F - G)	0	0	0

Concepto	Estimado/ Aprobado	Devengado	Recaudado/ Pagado
A1. Ingresos de Libre Disposición	1,372,672,944	950,710,711	643,142,561
A3.1 Financiamiento Neto con Fuente de Pago de Ingresos de Libre Disposición (A3.1 = F1 - G1)	0	0	0
F1. Financiamiento con Fuente de Pago de Ingresos de Libre Disposición			
G1. Amortización de la Deuda Pública con Gasto No Etiquetado			
B1. Gasto No Etiquetado (sin incluir Amortización de la Deuda Pública)			
C1. Remanentes de Ingresos de Libre Disposición aplicados en el periodo			
V. Balance Presupuestario de Recursos Disponibles (V = A1 + A3.1 - B1 + C1)	1,372,672,944	950,710,711	643,142,561
VI. Balance Presupuestario de Recursos Disponibles sin Financiamiento Neto (VI = V - A3.1)	1,372,672,944	950,710,711	643,142,561

Concepto	Estimado/ Aprobado	Devengado	Recaudado/ Pagado
A2. Transferencias Federales Etiquetadas	8,350,097,357	1,562,978,332	84,860,124
A3.2 Financiamiento Neto con Fuente de Pago de Transferencias Federales Etiquetadas (A3.2 = F2 - G2)		0	0
F2. Financiamiento con Fuente de Pago de Transferencias Federales			
G2. Amortización de la Deuda Pública con Gasto Etiquetado			
B2. Gasto Etiquetado (sin incluir Amortización de la Deuda Pública)			
C2. Remanentes de Transferencias Federales Etiquetadas aplicados en el periodo			
VII. Balance Presupuestario de Recursos Etiquetados (VII = A2 + A3.2 - B2 + C2)	8,350,097,357	1,562,978,332	84,860,124
VIII. Balance Presupuestario de Recursos Etiquetados sin Financiamiento Neto (VIII = VII - A3.2)	8,350,097,357	1,562,978,332	84,860,124

SERVICIOS DE SALUD DE OAXACA Informe Analítico de la Deuda Pública y Otros Pasivos - LDF Del 1 de enero al 31 marzo de 2023 (PESOS)							
Denominación de la Deuda Pública y Otros Pasivos	Saldo al 31 de diciembre de 2021-1 (d)	Disposiciones del Periodo (e)	Amortizaciones del Periodo (f)	Revaluaciones, Reclassificaciones y Otros Ajustes (g)	Saldo Final del Periodo (h) h=d+e-f+g	Pago de Intereses del Periodo (i)	Pago de Comisiones y demás costos asociados durante el Periodo (l)
1. Deuda Pública (1=A+B) A. Corto Plazo (A=a1+a2+a3) a1) Instituciones de Crédito a2) Títulos y Valores a3) Arrendamientos Financieros B. Largo Plazo (B=b1+b2+b3) b1) Instituciones de Crédito b2) Títulos y Valores b3) Arrendamientos Financieros							
2. Otros Pasivos	15,402,937,594				16,257,615,210		
3. Total de la Deuda Pública y Otros Pasivos (3=1+2)	15,402,937,594				16,257,615,210		
4. Deuda Contingente 1 (Informativo) A. Deuda Contingente 1 B. Deuda Contingente 2 C. Deuda Contingente XX							
5. Valor de Instrumentos Bono Cupón Cero 2 (Informativo) A. Instrumento Bono Cupón Cero 1 B. Instrumento Bono Cupón Cero 2 C. Instrumento Bono Cupón Cero XX							

1 Se refiere a cualquier Financiamiento sin fuente o garantía de pago definida, que sea asumida de manera solidaria o subsidiaria por las Entidades Federativas con sus Municipios, organismos descentralizados y empresas de participación estatal mayoritaria y fideicomisos, locales o municipales, y por los Municipios con sus respectivos organismos descentralizados y empresas de participación municipal mayoritaria.

2 Se refiere al valor del Bono Cupón Cero que respalda el pago de los créditos asociados al mismo (Activo).

Obligaciones a Corto Plazo (k)	Monto Contratado (l)	Plazo Pactado (m)	Tasa de Interés (n)	Comisiones y Costos Relacionados (o)	Tasa Efectiva (p)
6. Obligaciones a Corto Plazo (Informativo) A. Crédito 1 B. Crédito 2 C. Crédito XX					

SERVICIOS DE SALUD DE OAXACA
Informe Analítico de Obligaciones Diferentes de Financiamientos -LDF
Del 1 de enero al 31 de marzo 2023
(PESOS)

Denominación de las Obligaciones Diferentes de Financiamiento (c)	Fecha del Contrato (d)	Fecha de inicio de operación del proyecto (e)	Fecha de vencimiento (f)	Monto de la Inversión pactado (g)	Plazo pactado (h)	Monto promedio mensual del pago de la contraprestación (i)	Monto promedio mensual del pago de la contraprestación correspondiente al pago de Inversión (j)	Monto pagado de la Inversión al 31 de diciembre de 2020 (k)	Monto pagado de la Inversión actualizado al 31 de diciembre de 2020 (l)	Saldo pendiente por pagar de la Inversión al 31 de diciembre de 2020 (m = g - l)
A. Asociaciones Público Privadas (APP's) (A=+b+c+d) a) APP 1 b) APP 2 c) APP 3 d) APP XX B. Otros Instrumentos (B=+b+c+d) a) Otro Instrumento 1 b) Otro Instrumento 2 c) Otro Instrumento 3 d) Otro Instrumento XX C. Total de Obligaciones Diferentes de Financiamiento (C=A+B)	<div style="font-size: 48px; opacity: 0.5;">No aplica</div>									

SERVICIOS DE SALUD DE OAXACA
Estado Analítico del Ejercicio del Presupuesto de Egresos Detallado - LDF
Clasificación por Objeto del Gasto (Capítulo y Concepto)
Del 1 de enero al 31 de marzo 2023
(PESOS)

Concepto	Egresos					Subejercicio
	Aprobado	Ampliaciones/ (Reducciones)	Modificado	Devengado	Pagado	
I. Gasto No Etiquetado (I=A+B+C+D+E+F+G+H+I)	1,372,672,944	643,142,561	2,015,815,505	950,710,710	643,142,561	1,065,104,795
A. Servicios Personales (A=a1+a2+a3+a4+a5+a6+a7)	0	0	0	0	0	0
a1) Remuneraciones al Personal de Carácter Permanente	0	0	0	0	0	0
a2) Remuneraciones al Personal de Carácter Transitorio	0	0	0	0	0	0
a3) Remuneraciones Adicionales y Especiales	0	0	0	0	0	0
a4) Seguridad Social	0	0	0	0	0	0
a5) Otras Prestaciones Sociales y Económicas	0	0	0	0	0	0
a6) Previsiones	0	0	0	0	0	0
a7) Pago de Estímulos a Servidores Públicos	0	0	0	0	0	0
B. Materiales y Suministros (B=b1+b2+b3+b4+b5+b6+b7+b8+b9)	0	0	0	0	0	0
b1) Materiales de Administración, Emisión de Documentos y Artículos Oficiales	0	0	0	0	0	0
b2) Alimentos y Utensilios	0	0	0	0	0	0
b3) Materias Primas y Materiales de Producción y Comercialización	0	0	0	0	0	0
b4) Materiales y Artículos de Construcción y de Reparación	0	0	0	0	0	0
b5) Productos Químicos, Farmacéuticos y de Laboratorio	0	0	0	0	0	0
b6) Combustibles, Lubricantes y Aditivos	0	0	0	0	0	0
b7) Vestuario, Blancos, Prendas de Protección y Artículos Deportivos	0	0	0	0	0	0
b8) Materiales y Suministros Para Seguridad	0	0	0	0	0	0
b9) Herramientas, Refacciones y Accesorios Menores	0	0	0	0	0	0
C. Servicios Generales (C=c1+c2+c3+c4+c5+c6+c7+c8+c9)	0	0	0	0	0	0
c1) Servicios Básicos	0	0	0	0	0	0
c2) Servicios de Arrendamiento	0	0	0	0	0	0
c3) Servicios Profesionales, Científicos, Técnicos y Otros Servicios	0	0	0	0	0	0
c4) Servicios Financieros, Bancarios y Comerciales	0	0	0	0	0	0
c5) Servicios de Instalación, Reparación, Mantenimiento y Conservación	0	0	0	0	0	0
c6) Servicios de Comunicación Social y Publicidad	0	0	0	0	0	0
c7) Servicios de Traslado y Viáticos	0	0	0	0	0	0
c8) Servicios Oficiales	0	0	0	0	0	0
c9) Otros Servicios Generales	0	0	0	0	0	0
D. Transferencias, Asignaciones, Subsidios y Otras Ayudas (D=d1+d2+d3+d4+d5+d6+d7+d8+d9)	1,372,672,944	643,142,561	2,015,815,505	950,710,710	643,142,561	1,065,104,795
d1) Transferencias Internas y Asignaciones al Sector Público	1,372,672,944	643,142,561	2,015,815,505	950,710,710	643,142,561	1,065,104,795
d2) Transferencias al Resto del Sector Público	0	0	0	0	0	0
d3) Subsidios y Subvenciones	0	0	0	0	0	0
d4) Ayudas Sociales	0	0	0	0	0	0
d5) Pensiones y Jubilaciones	0	0	0	0	0	0
d6) Transferencias a Fideicomisos, Mandatos y Otros Análogos	0	0	0	0	0	0
d7) Transferencias a la Seguridad Social	0	0	0	0	0	0
d8) Donativos	0	0	0	0	0	0
d9) Transferencias al Exterior	0	0	0	0	0	0
E. Bienes Muebles, Inmuebles e Intangibles (E=e1+e2+e3+e4+e5+e6+e7+e8+e9)	0	0	0	0	0	0
e1) Mobiliario y Equipo de Administración	0	0	0	0	0	0
e2) Mobiliario y Equipo Educativo y Recreativo	0	0	0	0	0	0
e3) Equipo e Instrumental Médico y de Laboratorio	0	0	0	0	0	0
e4) Vehículos y Equipo de Transporte	0	0	0	0	0	0
e5) Equipo de Defensa y Seguridad	0	0	0	0	0	0
e6) Maquinaria, Otros Equipos y Herramientas	0	0	0	0	0	0
e7) Activos Biológicos	0	0	0	0	0	0
e8) Bienes Inmuebles	0	0	0	0	0	0
e9) Activos Intangibles	0	0	0	0	0	0
F. Inversión Pública (F=f1+f2+f3)	0	0	0	0	0	0
f1) Obra Pública en Bienes de Dominio Público	0	0	0	0	0	0
f2) Obra Pública en Bienes Propios	0	0	0	0	0	0
f3) Proyectos Productivos y Acciones de Fomento	0	0	0	0	0	0
G. Inversiones Financieras y Otras Provisiones (G=g1+g2+g3+g4+g5+g6+g7)	0	0	0	0	0	0
g1) Inversiones Para el Fomento de Actividades Productivas	0	0	0	0	0	0
g2) Acciones y Participaciones de Capital	0	0	0	0	0	0
g3) Compra de Títulos y Valores	0	0	0	0	0	0
g4) Concesión de Préstamos	0	0	0	0	0	0
g5) Inversiones en Fideicomisos, Mandatos y Otros Análogos	0	0	0	0	0	0
Fideicomiso de Desastres Naturales (Informativo)	0	0	0	0	0	0
g6) Otras Inversiones Financieras	0	0	0	0	0	0
g7) Provisiones para Contingencias y Otras Erogaciones Especiales	0	0	0	0	0	0
H. Participaciones y Aportaciones (H=h1+h2+h3)	0	0	0	0	0	0
h1) Participaciones	0	0	0	0	0	0
h2) Aportaciones	0	0	0	0	0	0
h3) Convenios	0	0	0	0	0	0
I. Deuda Pública (I=i1+i2+i3+i4+i5+i6+i7)	0	0	0	0	0	0
i1) Amortización de la Deuda Pública	0	0	0	0	0	0
i2) Intereses de la Deuda Pública	0	0	0	0	0	0
i3) Comisiones de la Deuda Pública	0	0	0	0	0	0
i4) Gastos de la Deuda Pública	0	0	0	0	0	0
i5) Costo por Coberturas	0	0	0	0	0	0
i6) Apoyos Financieros	0	0	0	0	0	0
i7) Adeudos de Ejercicios Fiscales Anteriores (ADEFAS)	0	0	0	0	0	0

Concepto	Egresos					Subejercicio
	Aprobado	Ampliaciones/ (Reducciones)	Modificado	Devengado	Pagado	
II. Gasto Etiquetado (II=A+B+C+D+E+F+G+H+I)	8,350,097,357	534,569,708	8,884,667,065	1,562,978,331	84,860,123	7,321,688,734
A. Servicios Personales (A=a1+a2+a3+a4+a5+a6+a7)	0	0	0	0	0	0
a1) Remuneraciones al Personal de Carácter Permanente						0
a2) Remuneraciones al Personal de Carácter Transitorio						0
a3) Remuneraciones Adicionales y Especiales						0
a4) Seguridad Social						0
a5) Otras Prestaciones Sociales y Económicas						0
a6) Previsiones						0
a7) Pago de Estímulos a Servidores Públicos						0
B. Materiales y Suministros (B=b1+b2+b3+b4+b5+b6+b7+b8+b9)	0	0	0	0	0	0
b1) Materiales de Administración, Emisión de Documentos y Artículos Oficiales						0
b2) Alimentos y Utensilios						0
b3) Materias Primas y Materiales de Producción y Comercialización						0
b4) Materiales y Artículos de Construcción y de Reparación						0
b5) Productos Químicos, Farmacéuticos y de Laboratorio						0
b6) Combustibles, Lubricantes y Aditivos						0
b7) Vestuario, Blancos, Prendas de Protección y Artículos Deportivos						0
b8) Materiales y Suministros Para Seguridad						0
b9) Herramientas, Refacciones y Accesorios Menores						0
C. Servicios Generales (C=c1+c2+c3+c4+c5+c6+c7+c8+c9)	0	0	0	0	0	0
c1) Servicios Básicos						0
c2) Servicios de Arrendamiento						0
c3) Servicios Profesionales, Científicos, Técnicos y Otros Servicios						0
c4) Servicios Financieros, Bancarios y Comerciales						0
c5) Servicios de Instalación, Reparación, Mantenimiento y Conservación						0
c6) Servicios de Comunicación Social y Publicidad						0
c7) Servicios de Traslado y Viáticos						0
c8) Servicios Oficiales						0
c9) Otros Servicios Generales						0
D. Transferencias, Asignaciones, Subsidios y Otras Ayudas (D=d1+d2+d3+d4+d5+d6+d7+d8+d9)	8,233,963,648	278,868,301	8,512,831,949	1,426,278,563	58,847,348	7,086,553,386
d1) Transferencias Internas y Asignaciones al Sector Público	8,233,963,648	278,868,301	8,512,831,949	1,426,278,563	58,847,348	7,086,553,386
d2) Transferencias al Resto del Sector Público						0
d3) Subsidios y Subvenciones						0
d4) Ayudas Sociales	0	0	0	0	0	0
d5) Pensiones y Jubilaciones						0
d6) Transferencias a Fideicomisos, Mandatos y Otros Análogos						0
d7) Transferencias a la Seguridad Social						0
d8) Donativos						0
d9) Transferencias al Exterior						0
E. Bienes Muebles, Inmuebles e Intangibles (E=e1+e2+e3+e4+e5+e6+e7+e8+e9)	116,133,709	193,645,945	309,779,654	121,588,408	26,012,775	188,191,246
e1) Mobiliario y Equipo de Administración	0	11,304,352	11,304,352	3,994,595	616,660	7,309,757
e2) Mobiliario y Equipo Educativo y Recreativo	0	179,701	179,701	62,598	0	117,103
e3) Equipo e Instrumental Médico y de Laboratorio	116,133,709	182,161,892	298,295,601	117,531,215	25,396,115	180,764,386
e4) Vehículos y Equipo de Transporte	0	0	0	0	0	0
e5) Equipo de Defensa y Seguridad	0	0	0	0	0	0
e6) Maquinaria, Otros Equipos y Herramientas	0	0	0	0	0	0
e7) Activos Biológicos	0	0	0	0	0	0
e8) Bienes Inmuebles	0	0	0	0	0	0
e9) Activos Intangibles	0	0	0	0	0	0
F. Inversión Pública (F=f1+f2+f3)	0	62,055,462	62,055,462	15,111,360	0	46,944,102
f1) Obra Pública en Bienes de Dominio Público	0	62,055,462	62,055,462	15,111,360	0	46,944,102
f2) Obra Pública en Bienes Propios	0	0	0	0	0	0
f3) Proyectos Productivos y Acciones de Fomento	0	0	0	0	0	0
G. Inversiones Financieras y Otras Provisiones (G=g1+g2+g3+g4+g5+g6+g7)	0	0	0	0	0	0
g1) Inversiones Para el Fomento de Actividades Productivas						0
g2) Acciones y Participaciones de Capital						0
g3) Compra de Títulos y Valores						0
g4) Concesión de Préstamos						0
g5) Inversiones en Fideicomisos, Mandatos y Otros Análogos						0
Fideicomiso de Desastres Naturales (Informativo)						0
g6) Otras Inversiones Financieras						0
g7) Provisiones para Contingencias y Otras Erogaciones Especiales						0
H. Participaciones y Aportaciones (H=h1+h2+h3)	0	0	0	0	0	0
h1) Participaciones						0
h2) Aportaciones						0
h3) Convenios						0
I. Deuda Pública (I=i1+i2+i3+i4+i5+i6+i7)	0	0	0	0	0	0
i1) Amortización de la Deuda Pública						0
i2) Intereses de la Deuda Pública						0
i3) Comisiones de la Deuda Pública						0
i4) Gastos de la Deuda Pública						0
i5) Costo por Coberturas						0
i6) Apoyos Financieros						0
i7) Adeudos de Ejercicios Fiscales Anteriores (ADEFAS)	0	0	0	0	0	0
III. Total de Egresos (III = I + II)	9,722,770,301	1,177,712,269	10,900,482,570	2,513,689,041	728,002,684	8,386,795,529

SERVICIOS DE SALUD DE OAXACA
Estado Analítico del Ejercicio del Presupuesto de Egresos Detallado - LDF
Clasificación Administrativa
Del 1 de enero al 31 marzo de 2023
(PESOS)

Concepto	Egresos					Subejercicio
	Aprobado	Ampliaciones/ (Reducciones)	Modificado	Devengado	Pagado	
I. Gasto No Etiquetado (I=A)	1,372,672,944	643,142,561	2,015,815,505	950,710,710	643,142,561	1,065,104,795
A. SERVICIOS DE SALUD	1,372,672,944	643,142,561	2,015,815,505	950,710,710	643,142,561	1,065,104,795
II. Gasto Etiquetado (II=A)	8,350,097,357	534,569,708	8,884,667,065	1,562,978,332	84,860,123	7,321,688,733
A. SERVICIOS DE SALUD	8,350,097,357	534,569,708	8,884,667,065	1,562,978,332	84,860,123	7,321,688,733
III. Total de Egresos (III = I + II)	9,722,770,301	1,177,712,269	10,900,482,570	2,513,689,042	728,002,684	8,386,793,528

SERVICIOS DE SALUD DE OAXACA
Estado Analítico del Ejercicio del Presupuesto de Egresos Detallado - LDF
Clasificación Funcional (Finalidad y Función)
Del 1 de enero al 31 de marzo de 2023
(PESOS)

Concepto	Egresos					Subejercicio
	Aprobado	Ampliaciones/ (Reducciones)	Modificado	Devengado	Pagado	
I. Gasto No Etiquetado (I=A+B+C+D)	1,372,672,944	643,142,561	2,015,815,505	950,710,710	643,142,561	1,065,104,795
A. Gobierno (A=a1+a2+a3+a4+a5+a6+a7+a8)	0	0	0	0	0	0
a1) Legislación						0
a2) Justicia						0
a3) Coordinación de la Política de Gobierno						0
a4) Relaciones Exteriores						0
a5) Asuntos Financieros y Hacendarios						0
a6) Seguridad Nacional						0
a7) Asuntos de Orden Público y de Seguridad Interior						0
a8) Otros Servicios Generales						0
B. Desarrollo Social (B=b1+b2+b3+b4+b5+b6+b7)	1,372,672,944	643,142,561	2,015,815,505	950,710,710	643,142,561	1,065,104,795
b1) Protección Ambiental						0
b2) Vivienda y Servicios a la Comunidad						0
b3) Salud	1,372,672,944	643,142,561	2,015,815,505	950,710,710	643,142,561	1,065,104,795
b4) Recreación, Cultura y Otras Manifestaciones Sociales						0
b5) Educación						0
b6) Protección Social						0
b7) Otros Asuntos Sociales						0
C. Desarrollo Económico (C=c1+c2+c3+c4+c5+c6+c7+c8+c9)	0	0	0	0	0	0
c1) Asuntos Económicos, Comerciales y Laborales en General						0
c2) Agropecuaria, Silvicultura, Pesca y Caza						0
c3) Combustibles y Energía						0
c4) Minería, Manufacturas y Construcción						0
c5) Transporte						0
c6) Comunicaciones						0
c7) Turismo						0
c8) Ciencia, Tecnología e Innovación						0
c9) Otras Industrias y Otros Asuntos Económicos						0
D. Otras No Clasificadas en Funciones Anteriores (D=d1+d2+d3+d4)	0	0	0	0	0	0
d1) Transacciones de la Deuda Pública / Costo Financiero de la						0
d2) Transferencias, Participaciones y Aportaciones Entre Diferentes Niveles y Órdenes de Gobierno						0
d3) Saneamiento del Sistema Financiero						0
d4) Adeudos de Ejercicios Fiscales Anteriores						0
II: Gasto Etiquetado (II=A+B+C+D)	8,350,097,357	534,569,708	8,884,667,065	1,562,978,332	84,860,123	7,321,688,733
A. Gobierno (A=a1+a2+a3+a4+a5+a6+a7+a8)	0	0	0	0	0	0
a1) Legislación						0
a2) Justicia						0
a3) Coordinación de la Política de Gobierno						0
a4) Relaciones Exteriores						0
a5) Asuntos Financieros y Hacendarios						0
a6) Seguridad Nacional						0
a7) Asuntos de Orden Público y de Seguridad Interior						0
a8) Otros Servicios Generales						0
B. Desarrollo Social (B=b1+b2+b3+b4+b5+b6+b7)	8,350,097,357	534,569,708	8,884,667,065	1,562,978,332	84,860,123	7,321,688,733
b1) Protección Ambiental						0
b2) Vivienda y Servicios a la Comunidad						0
b3) Salud	8,350,097,357	534,569,708	8,884,667,065	1,562,978,332	84,860,123	7,321,688,733
b4) Recreación, Cultura y Otras Manifestaciones Sociales						0
b5) Educación						0
b6) Protección Social						0
b7) Otros Asuntos Sociales						0
C. Desarrollo Económico (C=c1+c2+c3+c4+c5+c6+c7+c8+c9)	0	0	0	0	0	0
c1) Asuntos Económicos, Comerciales y Laborales en General						0
c2) Agropecuaria, Silvicultura, Pesca y Caza						0
c3) Combustibles y Energía						0
c4) Minería, Manufacturas y Construcción						0
c5) Transporte						0
c6) Comunicaciones						0
c7) Turismo						0
c8) Ciencia, Tecnología e Innovación						0
c9) Otras Industrias y Otros Asuntos Económicos						0
D. Otras No Clasificadas en Funciones Anteriores (D=d1+d2+d3+d4)	0	0	0	0	0	0
d1) Transacciones de la Deuda Pública / Costo Financiero de la						0
d2) Transferencias, Participaciones y Aportaciones Entre Diferentes Niveles y Órdenes de Gobierno						0
d3) Saneamiento del Sistema Financiero						0
d4) Adeudos de Ejercicios Fiscales Anteriores						0
III. Total de Egresos (III = I + II)	9,722,770,301	1,177,712,269	10,900,482,570	2,513,689,042	728,002,684	8,386,793,528

SERVICIOS DE SALUD DE OAXACA Estado Analtico del Ejercicio del Presupuesto de Egresos Detallado - LDF Clasificación de Servicios Personales por Categoría Del 1 de enero al 31 de marzo de 2023 (PESOS)						
Concepto	Egresos					Subejercicio
	Aprobado	Ampliaciones/ (Reducciones)	Modificado	Devengado	Pagado	
I. Gasto No Etiquetado (I=A+B+C+D+E+F)	1,172,672,944	0	1,172,672,944	285,148,436	1,648,758	887,524,508
A. Personal Administrativo						0
B. Magisterio						0
C. Servicios de Salud (C=c1+c2)	1,172,672,944	0	1,172,672,944	285,148,436	1,648,758	887,524,508
c1) Personal Administrativo						0
c2) Personal Médico, paramédico y afin						0
D. Seguridad Pública						0
E. Gastos asociados a la implementación de nuevas leyes federales o reformas a las mismas (E=e1+e2)	0	0	0	0	0	0
e1) Nombre del Programa o Ley 1						0
e2) Nombre del Programa o Ley 2						0
F. Sentencias laborales definitivas						0
II. Gasto Etiquetado (I=A+B+C+D+E+F)	6,206,242,357	-13,806,650	6,192,435,706	1,155,384,306	58,847,348	5,037,051,400
A. Personal Administrativo						0
B. Magisterio						0
C. Servicios de Salud (C=c1+c2)	6,206,242,357	-13,806,650	6,192,435,706	1,155,384,306	58,847,348	5,037,051,400
c1) Personal Administrativo						0
c2) Personal Médico, paramédico y afin						0
D. Seguridad Pública						0
E. Gastos asociados a la implementación de nuevas leyes federales o reformas a las mismas (E=e1+e2)	0	0	0	0	0	0
e1) Nombre del Programa o Ley 1						0
e2) Nombre del Programa o Ley 2						0
F. Sentencias laborales definitivas	0	0	0	0	0	0
III. Total de Gasto en Servicios Personales (III = I + II)	7,378,915,301	-13,806,650	7,365,108,650	1,440,532,742	60,496,106	5,924,575,908



SERVICIOS DE SALUD DE OAXACA					
Informe sobre Estudios Actuariales - LDF					
	Pensiones y jubilaciones	Salud	Riesgos de trabajo	Invalidez y vida	Otras prestaciones sociales
<p>Tipo de Sistema Prestación laboral o Fondo general para trabajadores del beneficio definido, Contribución definida o Mixto</p> <p>Población afiliada Activos Edad máxima Edad mínima Edad promedio Pensionados y Jubilados Edad máxima Edad mínima Edad promedio Beneficiarios Promedio de años de servicio (trabajadores activos) Aportación individual al plan de pensiones como % del Aportación del ente público al plan de pensiones como % del Crecimiento esperado de los pensionados y jubilados Crecimiento esperado de los activos (como %) Edad de Jubilación o Pension Esperanza de vida</p> <p>Ingresos del Fondo Ingresos Anuales al Fondo de Pensiones</p> <p>Nómina anual Activos Pensionados y Jubilados Beneficiarios de Pensionados y Jubilados</p> <p>Monto mensual por pensión Máximo Mínimo Promedio</p> <p>Monto de la reserva</p> <p>Valor presente de las obligaciones Pensiones y Jubilaciones en curso de pago Generación actual Generaciones futuras</p> <p>Valor presente de las contribuciones asociadas a los sueldos Generación actual Generaciones futuras</p> <p>Valor presente de aportaciones futuras Generación actual Generaciones futuras Otros Ingresos</p> <p>Deficit/superavit actuarial Generación actual Generaciones futuras</p> <p>Periodo de suficiencia Año de descapitalización Tasa de rendimiento</p> <p>Estudio actuarial Año de elaboración del estudio actuarial Empresa que elaboró el estudio actuarial</p>					

NO APLICABLE