



“2023, AÑO DE LA INTERCULTURALIDAD”

SERVICIOS DE SALUD DE OAXACA
CUARTO INFORME TRIMESTRAL PERIODO ENERO – DICIEMBRE 2022
RESULTADOS GENERALES

El **Fondo de Aportaciones para los Servicios de Salud FASSA** es el segundo de los siete fondos contemplados en la Ley de Coordinación Fiscal e identificados en el Presupuesto de Egresos de la Federación como Ramo 33; estos recursos son aplicados exclusivamente para la prestación de los servicios de salud, en los términos de los artículos 3,13, y 18 de la Ley General de Salud vigente en el ejercicio que se informa.

Como institución operadora de este Fondo en el Estado de Oaxaca fue creado el organismo público descentralizado denominado servicios de salud de Oaxaca, derivado de la suscripción del Acuerdo de Coordinación para la Descentralización de los Servicios de Salud, con la Secretaría de Salud Federal.

Los recursos transferidos al estado a través de este fondo se destinan a la organización, control y vigilancia de la prestación de los servicios y establecimientos de salud, brindar servicios de atención médica, preferentemente en beneficio de grupos vulnerables, atendiendo problemas de salud, familiar, mental, atención materno infantil, con especial interés en las acciones preventivas, campañas epidemiológicas a la población abierta y hospitalización, otorgando la atención a través de unidades médicas de primer nivel, apoyadas con hospitales generales e integrales en todas las regiones del Estado, en el ánimo de hacer cada vez más accesibles los servicios en este rubro, así como, fomento y control sanitario.

Para el ejercicio 2022 a través de este fondo, se autorizaron los siguientes recursos:

Fondo de Aportaciones para los Servicios de Salud (FASSA) 2022 recurso autorizado 5 mil 389 millones 677 mil 224 pesos y modificado al cierre del ejercicio de 2022 por el orden de 5 mil 486 millones 128 mil 941 pesos 67 centavos; y durante este período se ejercieron 5 mil 409 millones 310 mil 256 pesos 52 centavos.

Fondo de Aportaciones para los Servicios de Salud (FASSA) 2021 recurso modificado al cierre del ejercicio 2012, por la cantidad de 79 millones 232 mil 382 pesos 96 centavos y ejercido por el orden de 79 millones 132 mil 821 pesos 70 centavos.





“2023, AÑO DE LA INTERCULTURALIDAD”

Fondo de Aportaciones para los Servicios de Salud (FASSA) 2020 recursos que fueron refrendados por parte de la Secretaría de Finanzas del Gobierno del Estado, recurso modificado por el orden 10 millones 709 mil 337 pesos 95 centavos.

Fondo de Aportaciones para los Servicios de Salud (FASSA) Productos Financieros 2022, modificado al cierre del ejercicio de 2022 por el orden de 773 mil 499 pesos 94 centavos.

Así mismo para el ejercicio 2022, se autorizaron recursos a través de recursos estatales y federales ramos 12 y ramo 23, distribuidos de la siguiente manera:

Recurso Estatal ejercicio 2020 el monto refrendado al cierre del ejercicio 2021, por el monto vigente y ejercido por el orden de 206 millones 602 mil 056 pesos.

Recurso Estatal ejercicio 2021 el monto refrendado al cierre del ejercicio 2021, por el monto vigente y ejercido en el periodo de enero a diciembre de 2022 es por el orden de 89 millones 922 mil 523 pesos 32 centavos

Recurso Estatal ejercicio 2022 recurso autorizado por el orden de 4 mil 124 millones 745 mil 941 pesos 16 centavos, el presupuesto modificado es por la cantidad de 5 mil 265 millones 285 mil 782 pesos 82 centavos y ejercido en el periodo de enero a diciembre de 2022 es por la cantidad de 4 mil 994 millones 011 mil 403 pesos 66 centavos.

Ramo 12 y Ramo 23 (Federal) Refrendo el monto modificado al cierre del ejercicio 2021, es por un importe de 1 mil 235 millones 907 mil 424 pesos 17 centavos y ejercido por el orden de 1 mil 059 millones 302 mil 928 pesos 06 centavos.

Ramo 12 (Federal) ejercicio 2022 el monto autorizado 2 mil 512 millones 595 mil 396 pesos y vigente en el periodo comprendido del mes de enero a diciembre de 2022 es por el importe de 2 mil 763 millones 019 mil 463 pesos 50 centavos y ejercido por un importe de 2 mil 269 millones 913 mil 433 pesos 58 centavos.





“2023, AÑO DE LA INTERCULTURALIDAD”

OA
GOBIERNO

SERVICIOS DE SALUD DE OAXACA
SUBDIRECCIÓN DE INOVACIÓN Y CALIDAD
DIRECCIÓN DE PLANEACIÓN Y DESARROLLO
CUENTA PÚBLICA (SERVICIOS DE SALUD DE OAXACA. - FASSA. REC.
ESTATAL RAMO 12 Y RAMO 23) EJERCICIO 2022

CUENTAS	EJERCICIO FISCAL 2022	
	MODIFICADO	EJERCIDO
GASTOS DE OPERACIÓN		
Servicios Personales	7,105,899,046.96	7,048,264,567.17
Servicios Personales (Etiquetados Materiales y Suministros)	13,429,027.00	13,429,027.00
Materiales y Suministros	2,061,887,184.89	1,872,640,357.27
Servicios Generales	5,192,652,991.05	4,804,383,007.54
Ayudas Sociales	15,000.00	0.00
GASTOS DE INVERSIÓN		
Bienes Muebles e Inmuebles	402,493,846.72	72,669,674.68
Obra Pública	361,204,315.71	296,808,789.18
TOTAL	15,137,581,412.33	14,108,195,422.84

Gobierno del Estado de Oaxaca
 UR: 540 - SERVICIOS DE SALUD DE OAXACA
 Estado de Situación Financiera
 Al 31 de diciembre de 2022 y 2021
 (Pesos)



CONCEPTO	2022	2021	CONCEPTO	2022	2021
ACTIVO			PASIVO		
ACTIVO CIRCULANTE			PASIVO CIRCULANTE		
EFFECTIVO Y EQUIVALENTES	1,814,848,257	1,893,922,282	CUENTAS POR PAGAR A CORTO PLAZO	15,001,512,895	15,168,055,785
DERECHOS A RECIBIR EFECTIVO O EQUIVALENTES	15,263,806,055	14,655,726,905	DOCUMENTOS POR PAGAR A CORTO PLAZO	0	0
DERECHOS A RECIBIR BIENES O SERVICIOS	95,813,925	79,725,231	PORCIÓN A CORTO PLAZO DE LA DEUDA PÚBLICA A LARGO PLAZO	0	0
INVENTARIOS	0	0	TÍTULOS Y VALORES A CORTO PLAZO	0	0
ALMACENES	0	0	PASIVOS DIFERIDOS A CORTO PLAZO	0	0
ESTIMACIÓN POR PÉRDIDA O DETERIORO DE ACTIVOS CIRCULANTES	0	0	FONDOS Y BIENES DE TERCEROS EN GARANTÍA Y/O ADMINISTRACIÓN A CORTO PLAZO	0	0
OTROS ACTIVOS CIRCULANTES	0	0	PROVISIONES A CORTO PLAZO	0	0
Total de ACTIVO CIRCULANTE	17,174,468,237	16,629,374,417	OTROS PASIVOS A CORTO PLAZO	0	0
ACTIVO NO CIRCULANTE			Total de PASIVO CIRCULANTE	15,001,512,895	15,168,055,785
INVERSIONES FINANCIERAS A LARGO PLAZO	0	0	PASIVO NO CIRCULANTE		
DERECHOS A RECIBIR EFECTIVO O EQUIVALENTES A LARGO PLAZO	248,421,895	248,421,895	CUENTAS POR PAGAR A LARGO PLAZO	0	0
BIENES INMUEBLES, INFRAESTRUCTURA Y CONSTRUCCIONES EN PROCESO	3,649,203,701	3,565,745,337	DOCUMENTOS POR PAGAR A LARGO PLAZO	0	0
BIENES MUEBLES	1,942,962,100	1,860,979,183	DEUDA PÚBLICA A LARGO PLAZO	0	0
ACTIVOS INTANGIBLES	2,578,918	2,564,124	PASIVOS DIFERIDOS A LARGO PLAZO	401,424,698	401,424,698
DEPRECIACIÓN, DETERIORO Y ARMORTIZACIÓN ACUMULADA DE BIENES	-212,027,047	-128,089,602	FONDOS Y BIENES DE TERCEROS EN GARANTÍA Y/O ADMINISTRACIÓN A LARGO PLAZO	0	0
ACTIVOS DIFERIDOS	2,563,793	2,563,793	PROVISIONES A LARGO PLAZO	0	0
ESTIMACIÓN POR PÉRDIDA O DETERIORO DE ACTIVOS NO CIRCULANTES	0	0	Total de PASIVO NO CIRCULANTE	401,424,698	401,424,698
OTROS ACTIVOS NO CIRCULANTES	0	0	TOTAL PASIVO	15,402,937,594	15,569,480,484
Total de ACTIVO NO CIRCULANTE	5,633,703,360	5,552,184,730	HACIENDA PÚBLICA/PATRIMONIO		
TOTAL DE ACTIVOS	22,808,171,597	22,181,559,148	HACIENDA PÚBLICA/PATRIMONIO CONTRIBUIDO		
			APORTACIONES	0	0
			DONACIONES DE CAPITAL	104,085,471	94,757,435
			ACTUALIZACIÓN DE LA HACIENDA PÚBLICA/ PATRIMONIO	674,851,018	227,423,452
			Total de HACIENDA PÚBLICA/PATRIMONIO CONTRIBUIDO	778,936,489	322,180,887
			HACIENDA PÚBLICA/PATRIMONIO GENERADO		
			RESULTADOS DE EJERCICIO (AHORRO/ DESAHORRO)	353,481,911	-563,162,044
			RESULTADOS DE EJERCICIOS ANTERIORES	6,281,225,385	6,861,469,603
			REVALUOS	0	0
			RESERVAS	0	0
			RECTIFICACIONES DE RESULTADOS DE EJERCICIOS ANTERIORES	-8,409,782	-8,409,782
			Total de HACIENDA PÚBLICA/PATRIMONIO GENERADO	6,626,297,515	6,289,897,777
			EXCESO O INSUFICIENCIA EN LA ACTUALIZACIÓN DE LA HACIENDA PÚBLICA/PATRIMONIO		
			RESULTADO POR POSICIÓN MONETARIA	0	0
			RESULTADO POR TENENCIA DE ACTIVOS NO MONETARIOS	0	0
			TOTAL DE HACIENDA PÚBLICA/PATRIMONIO	7,405,234,004	6,612,078,664
			TOTAL DE HACIENDA PÚBLICA/PATRIMONIO	7,405,234,004	6,612,078,664
			Total de Pasivo y Patrimonio/Hacienda Pública	22,808,171,597	22,181,559,148



OAXACA
 GOBIERNO DEL ESTADO
 UNIDAD DE
 INFORMACIÓN

SECRETARÍA DE SALUD
 SERVICIOS DE SALUD DE OAXACA

2022 - 2023

CAPULIS DANIEL ESPINOZA MARTÍNEZ

JEFE DE LA UNIDAD DE INFORMACIÓN FINANCIERA

Bajo protesta de decir verdad, certifico que los estados financieros de generación: Reyes Mantecón, Oaxaca; a 13 de ENERO de 2023

son razonablemente correctos y responsabilidad del emisor

C.P. MARI CARMEN GUTIÉRREZ HERNÁNDEZ

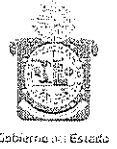
DIRECTORA DE ADMINISTRACIÓN



OAXACA
 GOBIERNO DEL ESTADO
 DIRECCIÓN DE
 ADMINISTRACIÓN

SECRETARÍA DE SALUD
 SERVICIOS DE SALUD DE OAXACA

Gobierno del Estado de Oaxaca
UR: 540 - SERVICIOS DE SALUD DE OAXACA
Estado de Actividades
Del 1° de enero al 31 de diciembre de 2022 y 2021
(Pesos)



CONCEPTO	2022	2021
INGRESOS Y OTROS BENEFICIOS		
INGRESOS DE GESTIÓN	0	0
IMPUESTOS	0	0
CUOTAS Y APORTACIONES DE SEGURIDAD SOCIAL	0	0
CONTRIBUCIONES DE MEJORAS	0	0
DERECHOS	0	0
PRODUCTOS	0	0
APROVECHAMIENTOS	0	0
INGRESOS POR VENTA DE BIENES Y PRESTACION DE SERVICIOS	0	0
PARTICIPACIONES, APORTACIONES, CONVENIOS, INCENTIVOS DERIVADOS DE LA COLABORACION FISCAL, FONDOS DISTINTOS DE APORTACIONES, TRANSFERENCIAS, ASIGNACIONES, SUBSIDIOS Y SUBVENCIONES, INCENTIVOS DERIVADOS DE LA COLABORACION FISCAL Y FONDOS DISTINTOS DE APORTACIONES	14,184,625,546	9,197,862,064
TRANSFERENCIAS, ASIGNACIONES, SUBSIDIOS Y SUBVENCIONES, Y PENSIONES Y JUBILACIONES	14,184,625,546	9,197,862,064
OTROS INGRESOS Y BENEFICIOS	0	18,000
INGRESOS FINANCIEROS	0	0
INCREMENTO POR VARIACIÓN DE INVENTARIOS	0	0
DISMINUCIÓN DEL EXCESO DE ESTIMACIONES POR PÉRDIDA O DETERIORO U OBSOLESCENCIA	0	0
DISMINUCIÓN DEL EXCESO DE PROVISIONES	0	0
OTROS INGRESOS Y BENEFICIOS VARIOS	0	18,000
TOTAL DE INGRESOS Y OTROS BENEFICIOS	14,184,625,546	9,197,880,064
GASTOS Y OTRAS PÉRDIDAS		
GASTOS DE FUNCIONAMIENTO	0	0
SERVICIOS PERSONALES	0	0
MATERIALES Y SUMINISTROS	0	0
SERVICIOS GENERALES	0	0
TRANSFERENCIAS, ASIGNACIONES, SUBSIDIOS Y OTRAS AYUDAS	13,747,206,190	9,632,952,506
TRANSFERENCIAS INTERNAS Y ASIGNACIONES AL SECTOR PÚBLICO	13,747,206,190	9,632,952,506
TRANSFERENCIAS AL RESTO DEL SECTOR PÚBLICO	0	0
SUBSIDIOS Y SUBVENCIONES	0	0
AYUDAS SOCIALES	0	0
PENSIONES Y JUBILACIONES	0	0
TRANSFERENCIAS A FIDEICOMISOS, MANDATOS Y CONTRATOS ANÁLOGOS	0	0
TRANSFERENCIAS A LA SEGURIDAD SOCIAL	0	0
DONATIVOS	0	0
TRANSFERENCIAS AL EXTERIOR	0	0
PARTICIPACIONES Y APORTACIONES	0	0
PARTICIPACIONES	0	0
APORTACIONES	0	0
CONVENIOS	0	0
INTERESES, COMISIONES Y OTROS GASTOS DE LA DEUDA PÚBLICA	0	0
INTERESES DE LA DEUDA PÚBLICA	0	0
COMISIONES DE LA DEUDA PÚBLICA	0	0
GASTOS DE LA DEUDA PÚBLICA	0	0
COSTO POR COBERTURAS	0	0
APOYOS FINANCIEROS	0	0
OTROS GASTOS Y PÉRDIDAS EXTRAORDINARIAS	83,937,445	128,089,602
ESTIMACIONES, DEPRECIACIONES, DETERIOROS, OBSOLESCENCIA Y AMORTIZACIONES	83,937,445	128,089,602
PROVISIONES	0	0
DISMINUCIÓN DE INVENTARIOS	0	0
AUMENTO POR INSUFICIENCIA DE ESTIMACIONES POR PÉRDIDA O DETERIORO U OBSOLESCENCIA	0	0
AUMENTO POR INSUFICIENCIA DE PROVISIONES	0	0
OTROS GASTOS	0	0
INVERSIÓN PÚBLICA	0	0
INVERSIÓN PÚBLICA NO CAPITALIZABLE	0	0
TOTAL DE GASTOS Y OTRAS PERDIDAS	13,831,143,635	9,761,042,108
AHORRO NETO DEL EJERCICIO	353,481,911	-563,162,044



OAXACA
GOBIERNO DEL ESTADO
UNIDAD DE
INFORMACIÓN
FINANCIERA
SECRETARÍA DE SALUD
SERVICIOS DE SALUD DE OAXACA

Bajo protesta de decir verdad declaramos que los estados financieros y sus Notas son razonablemente correctos y responsables del emisor.

CP. LUIS DANIEL ESPINOZA MATÍAS

CP. MARI CARMEN GUTIÉRREZ HERNÁNDEZ

2022 - 2023

JEFE DE LA UNIDAD DE INFORMACIÓN FINANCIERA

DIRECTORA DE ADMINISTRACIÓN

Gobierno del Estado de Oaxaca
 UR: 540 - SERVICIOS DE SALUD DE OAXACA
 Estado de Cambios en la Situación Financiera
 Del 1° de enero al 31 de diciembre de 2022 y 2021
 (Pesos)



Gobierno del Estado

CONCEPTO	ORIGEN	APLICACIÓN	CONCEPTO	ORIGEN	APLICACIÓN
ACTIVO	163,011,469	789,623,919	PASIVO	0	166,542,890
ACTIVO CIRCULANTE	79,074,024	624,167,844	PASIVO CIRCULANTE	0	166,542,890
EFFECTIVO Y EQUIVALENTES	79,074,024	0	CUENTAS POR PAGAR A CORTO PLAZO	0	166,542,890
DERECHOS A RECIBIR EFECTIVO O EQUIVALENTES	0	608,079,150	DOCUMENTOS POR PAGAR A CORTO PLAZO	0	0
DERECHOS A RECIBIR BIENES O SERVICIOS	0	16,088,694	PORCIÓN A CORTO PLAZO DE LA DEUDA PÚBLICA A LARGO PLAZO	0	0
INVENTARIOS	0	0	TITULOS Y VALORES A CORTO PLAZO	0	0
ALMACENES	0	0	PASIVOS DIFERIDOS A CORTO PLAZO	0	0
ESTIMACIÓN POR PÉRDIDA O DETERIORO DE ACTIVOS CIRCULANTES	0	0	FONDOS Y BIENES DE TERCEROS EN GARANTÍA Y/O ADMINISTRACIÓN A CORTO PLAZO	0	0
OTROS ACTIVOS CIRCULANTES	0	0	PROVISIONES A CORTO PLAZO	0	0
ACTIVO NO CIRCULANTE	83,937,445	165,456,075	OTROS PASIVOS A CORTO PLAZO	0	0
INVERSIONES FINANCIERAS A LARGO PLAZO	0	0	PASIVO NO CIRCULANTE	0	0
DERECHOS A RECIBIR EFECTIVO O EQUIVALENTES A LARGO PLAZO	0	0	CUENTAS POR PAGAR A LARGO PLAZO	0	0
BIENES INMUEBLES, INFRAESTRUCTURA Y CONSTRUCCIONES EN PROCESO	0	83,458,364	DOCUMENTOS POR PAGAR A LARGO PLAZO	0	0
BIENES MUEBLES	0	81,982,917	DEUDA PÚBLICA A LARGO PLAZO	0	0
ACTIVOS INTANGIBLES	0	14,794	PASIVOS DIFERIDOS A LARGO PLAZO	0	0
DEPRECIACIÓN, DETERIORO Y ARMORTIZACIÓN ACUMULADA DE BIENES	83,937,445	0	FONDOS Y BIENES DE TERCEROS EN GARANTÍA Y/O ADMINISTRACIÓN A LARGO PLAZO	0	0
ACTIVOS DIFERIDOS	0	0	PROVISIONES A LARGO PLAZO	0	0
ESTIMACIÓN POR PÉRDIDA O DETERIORO DE ACTIVOS NO CIRCULANTES	0	0	HACIENDA PÚBLICA/PATRIMONIO	456,755,602	580,244,217
OTROS ACTIVOS NO CIRCULANTES	0	0	HACIENDA PÚBLICA/PATRIMONIO CONTRIBUIDO	456,755,602	0
			APORTACIONES	0	0
			DONACIONES DE CAPITAL	9,328,036	0
			ACTUALIZACIÓN DE LA HACIENDA PÚBLICA/ PATRIMONIO	447,427,566	0
			HACIENDA PÚBLICA/PATRIMONIO GENERADO	0	580,244,217
			RESULTADOS DE EJERCICIO (AHORRO/ DESAHORRO)	0	0
			RESULTADOS DE EJERCICIOS ANTERIORES	0	580,244,217
			REVALÚOS	0	0
			RESERVAS	0	0
			RECTIFICACIONES DE RESULTADOS DE EJERCICIOS ANTERIORES	0	0

Gobierno del Estado de Oaxaca
 UR: 540 - SERVICIOS DE SALUD DE OAXACA
 Estado de Cambios en la Situación Financiera
 Del 1° de enero al 31 de diciembre de 2022 y 2021
 (Pesos)



Gobierno del Estado

CONCEPTO	ORIGEN	APLICACIÓN	CONCEPTO	ORIGEN	APLICACIÓN
			EXCESO O INSUFICIENCIA EN LA ACTUALIZACIÓN DE LA HACIENDA PÚBLICA/PATRIMONIO	0	0
			RESULTADO POR POSICIÓN MONETARIA	0	0
			RESULTADO POR TENENCIA DE ACTIVOS NO MONETARIOS	0	0
			RESULTADOS DEL EJERCICIO (AHORRO/DESAHORRO)	4,986,745,482	0
			TOTALES	5,443,501,084	746,787,107



OAXACA
 GOBIERNO DEL ESTADO
 UNIDAD DE
 INFORMACIÓN

SECRETARÍA DE SALUD
 SERVICIOS DE SALUD DE OAXACA

2022 - 2023

[Handwritten Signature]
 C.P. DAVID DANIEL ESPINOZA MATÍAS
 JEFE DE LA UNIDAD DE INFORMACIÓN FINANCIERA

Bajo protesta de decir verdad, en la fecha de generación: Reyes Mantecón, Oaxaca; a 13 de ENERO de 2023
 los datos que aparecen en los estados financieros y sus Notas son razonablemente correctos y responsabilidad del emisor.

[Handwritten Signature]
 C.P. MARI CARMEN GUTIÉRREZ HERNÁNDEZ
 DIRECTORA DE ADMINISTRACIÓN



OAXACA
 GOBIERNO DEL ESTADO
 DIRECCIÓN DE
 ADMINISTRACIÓN

SECRETARÍA DE SALUD
 SERVICIOS DE SALUD DE OAXACA

2022 - 2023

Gobierno del Estado de Oaxaca
 UR: 540 - SERVICIOS DE SALUD DE OAXACA
 Estado de Variación de la Hacienda Pública
 Del 1° de enero al 31 de diciembre de 2022 y 2021
 (Pesos)



Gobierno del Estado

Concepto	Hacienda Pública/ Patrimonio			Exceso o Insuficiencia en la Actualización de la Hacienda Pública/Patrimonio	Total
	Contribuido	Generado			
		Ejerc. Ant.	Del Ejercicio		
Rectificaciones de Resultados de Ejercicios Anteriores	0	-8,409,782	0	0	-8,409,782
CAMBIOS EN POLÍTICAS CONTABLES	0	-8,409,782	0	0	-8,409,782
CAMBIOS POR ERRORES CONTABLES	0	0	0	0	0
Patrimonio Neto Inicial Ajustado del Ejercicio	322,180,887	0	0	0	322,180,887
APORTACIONES	0	0	0	0	0
DONACIONES DE CAPITAL	94,757,435	0	0	0	94,757,435
ACTUALIZACIONES DEL PATRIMONIO	227,423,452	0	0	0	227,423,452
Variaciones de la Hacienda Pública / Patrimonio Neto del Ejercicio	0	0	6,861,469,603	0	6,861,469,603
RESULTADOS DEL EJERCICIO (AHORRO/ DESAHORRO)	0	0	0	0	0
RESULTADOS DE EJERCICIOS ANTERIORES	0	0	6,861,469,603	0	6,861,469,603
REVALÚOS	0	0	0	-8,409,782	0
RESERVAS	0	0	0	0	0
Hacienda Pública / Patrimonio Neto Final del Ejercicio 2021	322,180,887	-8,409,782	6,861,469,603	0	7,175,240,708
Cambios en la Hacienda Pública / Patrimonio Neto del Ejercicio 2022	778,936,489	0	0	0	778,936,489
APORTACIONES	0	0	0	0	0
DONACIONES DE CAPITAL	104,085,471	0	0	0	104,085,471
ACTUALIZACIONES DEL PATRIMONIO	674,851,018	0	0	0	674,851,018
Variaciones de la Hacienda Pública / Patrimonio Neto del Ejercicio	0	0	6,281,225,385	-8,409,782	6,272,815,604
REVALÚOS	0	0	0	-8,409,782	-8,409,782
RESULTADOS DEL EJERCICIO (AHORRO/ DESAHORRO)	0	0	0	0	0

Gobierno del Estado de Oaxaca
 UR: 540 - SERVICIOS DE SALUD DE OAXACA
 Estado de Variación de la Hacienda Pública
 Del 1° de enero al 31 de diciembre de 2022 y 2021
 (Pesos)



Concepto	Hacienda Pública/ Patrimonio		Exceso o Insuficiencia en la Actualización de la Hacienda Pública/Patrimonio	Total
	Contribuido	Generado		
		Ejerc. Ant.	Del Ejercicio	
RESULTADOS DE EJERCICIOS ANTERIORES	0	0	6,281,225,385	6,281,225,385
RESERVAS	0	0	0	0
Saldo Neto en la Hacienda Pública / Patrimonio 2022	778,936,489	0	6,281,225,385	-8,409,782
				7,051,752,092



OAXACA
 GOBIERNO DEL ESTADO
 UNIDAD DE
 INFORMACIÓN
 FINANCIERA

Bajo protesta de decir verdad, el suscrito, C.P. LUIS DANIEL ESPINOZA MORALES, Jefe de la Unidad de Información Financiera, declara que los estados financieros y sus Notas son razonablemente correctos y responsables de la información presentada.

SECRETARÍA DE SALUD
 SERVICIOS DE SALUD DE OAXACA

2022 - 2028

JEFE DE LA UNIDAD DE INFORMACIÓN FINANCIERA



OAXACA
 GOBIERNO DEL ESTADO

DIRECCIÓN DE ADMINISTRACIÓN
 SECRETARÍA DE SALUD
 SERVICIOS DE SALUD DE OAXACA

2022 - 2028



GOBIERNO DEL ESTADO
DE OAXACA




SALUD
Secretaría de Salud
Servicios de Salud de Oaxaca

Estado de Flujos de Efectivo


Servicios de Salud de Oaxaca			
del 01 de enero al 31 de diciembre 2022			
Concepto	2022	2021	
Flujos de Efectivo de las Actividades de Operación			
Origen			
Impuestos	45,200,559,504	42,882,246,622	
Cuotas y Aportaciones de Seguridad Social	2,033,406,715	1,850,571,643	
Contribuciones de Mejoras	0	0	
Derechos	0	0	
Productos	0	0	
Aprovechamientos	0	0	
Ingresos por Venta de Bienes y Prestación de Servicios	0	0	
Participaciones, Aportaciones, Convenios, Incentivos Derivados de la Colaboración Fiscal y Fondos Distintos de Aportaciones	0	0	
Transferencias, Asignaciones, Subsidios y Subvenciones, y Pensiones y Jubilaciones	14,184,625,546	9,197,880,064	
Otros Orígenes de Operación	28,982,527,243	31,833,794,915	
Aplicación	45,114,192,247	41,284,952,692	
Servicios Personales	0	0	
Materiales y Suministros	0	0	
Servicios Generales	0	0	
Transferencias Internas y Asignaciones al Sector Público	19,968,069,830	19,957,211,880	
Transferencias al resto del Sector Público	0	0	
Subsidios y Subvenciones	0	0	
Ayudas Sociales	0	0	
Pensionamientos y Jubilaciones	0	0	
Transferencias a Fideicomisos, Mandatos y Contratos Análogos	0	0	
Transferencias a la Seguridad Social	0	0	
Donativos	0	0	
Transferencias al Exterior	0	0	
Participaciones	0	0	
Aportaciones	0	0	
Convenios	0	0	
Otras Aplicaciones de Operación	25,146,122,417	21,327,740,812	
Flujos Netos de Efectivo por Actividades de Operación	86,367,257	1,597,293,930	
Flujos de Efectivo de las Actividades de Inversión			
Origen			
Bienes Inmuebles, Infraestructura y Construcciones en Proceso	690,447,440	70,813,273	
Bienes Muebles	683,958,327	24,784,110	
Otros Orígenes de Inversión	6,489,113	46,029,163	
Aplicación	856,248,721	727,755,850	
Bienes Inmuebles, Infraestructura y Construcciones en Proceso	767,416,691	216,921,236	
Bienes Muebles	88,832,030	510,834,614	
Otras Aplicaciones de Inversión	0	0	
Flujos Netos de Efectivo por Actividades de Inversión	-165,801,281	-656,942,577	
Flujo de Efectivo de las Actividades de Financiamiento			
Origen			
Endeudamiento Neto	0	0	
Interno	0	0	
Externo	0	0	
Otros Orígenes de Financiamiento	0	0	
Aplicación	0	0	
Servicios de la Deuda	0	0	
Interno	0	0	
Externo	0	0	
Otras Aplicaciones de Financiamiento	0	0	
Flujos Netos de Efectivo por Actividades de Financiamiento	0	0	
Incremento/Disminución Neta en el Efectivo y Equivalentes al Efectivo	-79,434,024	940,351,353	
Efectivo y Equivalentes al Efectivo al Inicio del Ejercicio	1,893,922,281	953,570,929	
Efectivo y Equivalentes al Efectivo al Final del Ejercicio	1,814,488,257	1,893,922,282	

Bajo protesta de decir verdad declaramos que los Estados Financieros reflejados anteriormente son verdaderamente correctos y responsabilidad del emisor.

C.P. Luis Daniel Espinoza Matías
Jefe de la Unidad de Información Financiera



C.P. Mari Carmen Gutiérrez Hernández
Directora de Administración



Gobierno del Estado de Oaxaca
 UR: 540 - SERVICIOS DE SALUD DE OAXACA
 Estado Analítico del Activo
 Del 1° de enero al 31 de diciembre de 2022
 (Pesos)



DESCRIPCION	SALDO INICIAL	CARGOS DEL PERIODO	ABONOS DEL PERIODO	SALDO FINAL	VARIACIÓN DEL PERIODO
ACTIVO	22,181,559,148	30,969,752,994	30,343,140,544	22,808,171,597	626,612,450
ACTIVO CIRCULANTE	16,629,374,417	30,113,484,478	29,568,390,659	17,174,468,237	545,093,820
EFFECTIVO Y EQUIVALENTES	1,893,922,282	22,105,415,217	22,184,489,241	1,814,848,257	-79,074,024
DERECHOS A RECIBIR EFECTIVO O EQUIVALENTES	14,655,726,905	7,963,641,505	7,355,562,355	15,263,806,055	608,079,150
DERECHOS A RECIBIR BIENES O SERVICIOS	79,725,231	44,427,757	28,339,063	95,813,925	16,088,694
INVENTARIOS	---	---	---	---	---
ALMACENES	---	---	---	---	---
ESTIMACIÓN POR PÉRDIDA O DETERIORO DE ACTIVOS CIRCULANTES	---	---	---	---	---
OTROS ACTIVOS CIRCULANTES	---	---	---	---	---
ACTIVO NO CIRCULANTE	5,552,184,730	856,268,515	774,749,885	5,633,703,360	81,518,630
INVERSIONES FINANCIERAS A LARGO PLAZO	---	---	---	---	---
DERECHOS A RECIBIR EFECTIVO O EQUIVALENTES A LARGO PLAZO	248,421,895	---	---	248,421,895	---
BIENES INMUEBLES, INFRAESTRUCTURA Y CONSTRUCCIONES EN PROCESO	3,565,745,337	767,416,691	683,958,327	3,649,203,701	83,458,364
BIENES MUEBLES	1,860,979,183	88,832,030	6,849,113	1,942,962,100	81,982,917
ACTIVOS INTANGIBLES	2,564,124	19,794	5,000	2,578,918	14,794
DEPRECIACIÓN, DETERIORO Y ARMORTIZACIÓN ACUMULADA DE BIENES	-128,089,602	---	83,937,445	-212,027,047	-83,937,445
ACTIVOS DIFERIDOS	2,563,793	---	---	2,563,793	---
ESTIMACIÓN POR PÉRDIDA O DETERIORO DE ACTIVOS NO CIRCULANTES	---	---	---	---	---
OTROS ACTIVOS NO CIRCULANTES	---	---	---	---	---




[Signature]
 C.P. DANIEL ESPINOZA MATÍAS
 JEFE DE LA UNIDAD DE INFORMACIÓN FINANCIERA

Lugar y fecha de generación: Reyes Mantecón, Oaxaca; a 13 de ENERO de 2023
 Los datos y sus Notas son razonablemente correctos y responsabilidad del emisor.
 SECRETARÍA DE SALUD
 SERVICIOS DE SALUD DE OAXACA
 2022 - 2023

[Signature]
 C.P. MARI CARMEN GUTÉRREZ HERNÁNDEZ
 DIRECTORA DE ADMINISTRACIÓN

Cuenta de la Hacienda Pública Estatal 2022
 Gobierno del Estado de Oaxaca
 UR: 540 SERVICIOS DE SALUD DE OAXACA
 Estado Analítico de la Deuda y Otros Pasivos
 Del 1 de enero al 31 de diciembre de 2022
 (Pesos)



Denominación de las Deudas	Moneda de Contratación	Institución o País Acreedor	Saldo Inicial del Periodo	Saldo Final del Periodo
DEUDA PÚBLICA				
Corto Plazo				
Deuda Interna				
Instituciones de Crédito			0	0
Títulos y Valores			0	0
Arrendamientos Financieros			0	0
Deuda Externa				
Organismos Financieros Internacionales			0	0
Deuda Bilateral			0	0
Títulos y Valores			0	0
Arrendamientos Financieros			0	0
Subtotal a Corto Plazo			0	0
Largo Plazo				
Deuda Interna				
Instituciones de Crédito			0	0
Títulos y Valores			0	0
Arrendamientos Financieros			0	0
Deuda Externa				
Organismos Financieros Internacionales			0	0
Deuda Bilateral			0	0
Títulos y Valores			0	0
Arrendamientos Financieros			0	0
Subtotal a Largo Plazo			0	0
Otros Pasivos			15,569,480,484	15,402,937,594
Total de Deuda y Otros Pasivos			15,569,480,484	15,402,937,594

Bajo protesta de decir verdad declaramos que los Estados Financieros y sus Notas son razonablemente correctos y responsabilidad del emisor

C.P. LUIS DANIEL ESPINOZA MATIAS
 JEFE DE LA UNIDAD DE INFORMACIÓN FINANCIERA



C.P. MARI CARMEN GUTIÉRREZ HERNÁNDEZ
 DIRECTORA DE ADMINISTRACIÓN



“2023, AÑO DE LA INTERCULTURALIDAD”

**TERCER INFORME TRIMESTRAL PERIODO ENERO - DICIEMBRE
2022
INFORME SOBRE PASIVOS CONTINGENTES**

OAXACA
GOBIERNO DEL ESTADO


NO APLICA





“2023, AÑO DE LA INTERCULTURALIDAD”

NOTAS A LOS ESTADOS FINANCIEROS
DEL 01 DE ENERO AL 31 DE DICIEMBRE DE 2022
(Pesos)



Remito informe relacionado con la Información Financiera de los SERVICIOS DE SALUD DEL ESTADO DE OAXACA, por el período comprendido del 1° de enero al 31 de diciembre de 2022.

NOTAS DE DESGLOSE

I) NOTAS AL ESTADO DE SITUACION FINANCIERA

El Estado de Situación Financiera tiene como propósito mostrar información relativa a los recursos y obligaciones de la entidad.

ACTIVO

CUENTAS	EJERCICIO FISCAL 2022	EJERCICIO FISCAL 2021
ACTIVO CIRCULANTE		
Efectivo Equivalentes	1,814,848,257	1,893,922,282
Derechos a recibir efectivo y Esquemas	15,263,806,055	14,655,726,905
Derechos a recibir Bienes o Servicios	95,813,925	79,725,231
Total de Activo Circulante	17,174,468,237	16,629,374,417
Derechos a recibir efectivo o equivalente a largo plazo	248,421,895	248,421,895
Bienes Inmuebles ,Infraestructura y Construcciones en proceso	3,649,203,701	3,565,745,337
Bienes Muebles	1,942,962,100	1,860,979,183
Activos Intangibles	2,578,918	2,564,124
Activos Diferidos	2,563,793	2,563,793
Total de Activo no Circulante	5,633,703,360	5,552,184,730
TOTAL DE ACTIVOS	22,808,171,597	22,181,559,148



ACTIVO CIRCULANTE

Efectivo y Equivalentes

El rubro de efectivo y equivalentes al 31 de diciembre de 2022, representa los recursos disponibles de la Entidad, para solventar pagos a diversos gastos de operación durante el ejercicio para el buen funcionamiento de las actividades de los Servicios de salud de Oaxaca, así como solventar pagos a proveedores de bienes y servicios.

Derechos a recibir Efectivo o Equivalentes

En el rubro de Derechos a recibir Efectivo y Equivalentes (Otros deudores diversos por cobrar a C.P) el saldo que se expresa en el Estado de Situación Financiera al 31 de diciembre de 2022, corresponden a los pagos efectuados por concepto de viáticos, pasajes y combustibles pendientes de afectación presupuestal, pagos por anticipos a proveedores por adquisición de bienes y prestación de servicios así como anticipos a contratistas por obras públicas en bienes propios, de igual forma se realizaron pagos por conceptos de nóminas del personal regularizado y del personal eventual y que están pendientes para su regularización presupuestal.

ACTIVO NO CIRCULANTE

Está constituido por el conjunto de valores y derechos de realización o disponibilidad con un periodo de tiempo superior a un año.

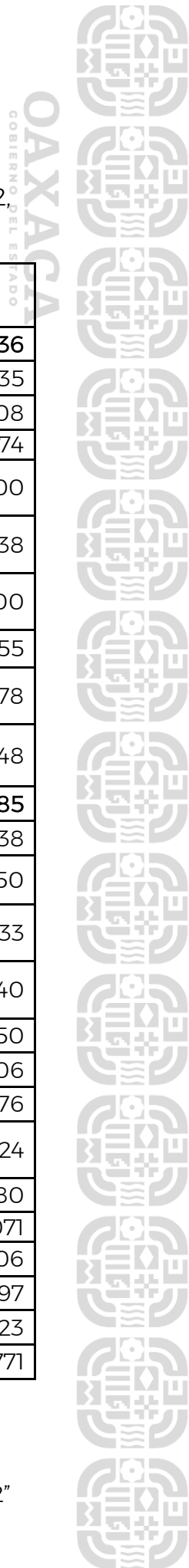
Otros Deudores Diversos a L.P.

CUENTAS	EJERCICIO FISCAL 2022	EJERCICIO FISCAL 2021
Otros Deudores Diversos a L.P.	248,421,895	248,421,895
Total	248,421,895	248,421,895

Bienes Inmuebles, Muebles e Intangibles

El rubro de Bienes Inmuebles e Intangibles al 31 de diciembre de 2022, está integrado de la siguiente forma:

CUENTAS	EJERCICIO FISCAL 2022	EJERCICIO FISCAL 2021
BIENES INMUEBLES	3,649,203,701	3,565,745,336
Terrenos	94,757,435	94,757,435
Edificios no Residenciales	1,125,774,089	1,335,348,008
Edificación no Habitacional en Proceso	161,648,575	161,648,574
Construcción de Vías de Comunicación en Proceso	1,200,000	1,200,000
Otras Construcciones de Ingeniería Civil u Obra Pesada en Proceso	1,245,203,121	952,170,838
Instalaciones y Equipamiento en Construcciones en Proceso	261,137,600	261,137,600
Edificación no Habitacional en Proceso	739,894,455	739,894,455
Instalaciones y Equipamiento en Construcciones en Proceso	19,507,078	19,507,078
Trabajos de Acabados en Edificaciones y Otros Trabajos Especializados en Proceso	81,348	81,348
BIENES MUEBLES	1,942,962,102	1,860,979,185
Muebles de Oficina y Estantería	83,732,135	83,676,238
Muebles excepto de Oficina y Estantería	133,350	133,350
Equipo de Cómputo y de Tecnologías de La Información	88,263,807	83,115,033
Otros Mobiliarios y Equipos de Administración	7,057,540	7,057,540
Equipos y Aparatos Audiovisuales	3,049,550	3,049,550
Aparatos Deportivos	293,506	293,506
Cámaras Fotográficas y de Video	353,576	341,576
Otro Mobiliario y Equipo Educativo y Recreativo	3,599,965	3,187,624
Equipo Médico y de Laboratorio	795,816,583	743,695,280
Instrumental Médico y de Laboratorio	324,695,360	313,457,071
Vehículos y Equipo Terrestre	456,332,106	456,332,106
Carrocerías y Remolques	128,576,597	128,576,597
Otros Equipos de Transporte	123,523	123,523
Maquinaria y Equipo Agropecuario	8,280,771	5,288,771





“2023, AÑO DE LA INTERCULTURALIDAD”

CUENTAS	EJERCICIO FISCAL 2022	EJERCICIO FISCAL 2021
Sistemas de Aire Acondicionado, Calefacción y de Refrigeración Industrial y Comercial	11,005,588	1,005,675
Equipo de Comunicación y Telecomunicación	6,740,468	6,738,068

CUENTAS	EJERCICIO FISCAL 2022	EJERCICIO FISCAL 2021
Equipos de Generación Eléctrica, Aparatos y Accesorios Eléctricos	1,389,593	1,389,593
Herramientas y Máquinas-Herramienta	18,095,033	18,095,033
Otros Equipos	5,298,302	5,298,302
Bienes Artísticos, Culturales y Científicos	124,749	124,749
ACTIVOS INTANGIBLES	2,578,918	2,564,124
Software	2,244,845	2,230,051
Licencias Informáticas e Intelectuales	334,073	334,073
ACTIVOS DIFERIDOS	2,563,793	2563,793
Estudios, Formulación y Evaluación de Proyectos	2,563,793	2,563,793

Al 31 de diciembre de 2022, el saldo del rubro de Activo no Circulante es de \$5,633,703,360 pesos

PASIVO

El saldo de este rubro al 31 de diciembre de 2022, asciende a la cantidad de \$15,402,937,594 pesos que corresponden a los compromisos de pagos adquiridos en diversos ejercicios fiscales con varios proveedores y prestadores de servicios por las adquisiciones de bienes y contratación de servicios por pagar, también este rubro se contemplan los montos de las provisiones de nóminas (retenciones de los trabajadores) correspondiente al período enero-diciembre de 2022, detallándose de la siguiente forma:



PASIVO CIRCULANTE

CUENTAS	EJERCICIO FISCAL 2022	EJERCICIO FISCAL 2021
Cuentas por Pagar a corto plazo		
Otras Prestaciones Sociales y Económicas por Pagar a C.P.	360,192,851	410,094,111
Deudas por Adquisición de Bienes y Contratación de Servicios por Pagar a CP	202,766,650	348,324,409
Deudas por Adquisición de Bienes Inmuebles, Muebles e Intangibles por pagar a C.P.	4,313,129	4,313,129
Contratistas por Obras en Bienes de Dominio Público por Pagar a C.P.	415,369,852	394,370,162
Contratistas por Obras en Bienes Propios por pagar a C.P.	2,668,962	6,572,136
Transferencias Internas y Asignaciones al Sector Público	6,804,590,663	5,919,689,647
Retenciones de Impuestos por Pagar a CP	3,974,603,790	4,863,411,022
Retenciones del Sistema de seguridad social por Pagar a CP	1,089,725,948	1,288,372,942
Penas, Multas, Accesorios y Actualizaciones por pagar a C.P.	312,044,653	25,173
Otras retenciones y Contribuciones por Pagar a CP	447,171,322	419,413,490
Ministraciones de Fondos por pagar a C.P.	183,898,261	545,029,861
Cuentas por Pagar por Préstamos Otorgados	129,427,647	82,661,415
Otras Cuentas por Pagar a corto plazo	1,074,739,167	885,778,288
Total Pasivo Circulante	15,001,512,895	15,168,055,785

PASIVO NO CIRCULANTE

CUENTAS	EJERCICIO FISCAL 2022	EJERCICIO FISCAL 2021
Deudas por Adquisición de Bienes y Contratación de Servicios por Pagar a LP	0	401,424,698
Otros Pasivos Diferidos a Largo Plazo	401,424,698	0



HACIENDA PÚBLICA/PATRIMONIO

CUENTAS	EJERCICIO FISCAL 2022	EJERCICIO FISCAL 2021
HACIENDA PÚBLICA/PATRIMONIO GENERADO		
Resultado de ejercicios Anteriores	6,281,225,850	6,861,469,603
Rectificaciones de Resultados de Ejercicios Anteriores	-8,409,782	-8,409,782
Total de Hacienda Pública/Patrimonio Generado	6,626,297,515	6,289,897,777
Resultado del Ejercicio (Ahorro/Desahorro)	353,481,911	-563,162,044

La cuenta de Hacienda Pública/Patrimonio Generado, refleja un saldo al 31 de diciembre de 2022, la cantidad de \$ pesos que representa la acumulación de resultados de ejercicios anteriores.

Resultado del Ejercicio (Ahorro/Desahorro) refleja la cantidad de \$ 353,481,911 pesos.



II) NOTAS AL ESTADO DE ACTIVIDADES

Muestra el resultado de las operaciones de la entidad correspondiente al periodo del 1 de enero al 31 de diciembre de 2022, integrado de la siguiente forma:

CUENTAS	EJERCICIO FISCAL 2022	EJERCICIO FISCAL 2021
INGRESOS Y OTROS BENEFICIOS		
Participaciones, Aportaciones, Transferencias, Asignaciones, Subsidios y Otras Ayudas	14,184,625,546	9,197,862,064
Otros Ingresos y Beneficios Varios	0	18,000
TOTAL DE INGRESOS Y OTROS BENEFICIOS	14,184,625,546	9,197,880,064
GASTOS Y OTRAS PERDIDAS		
Transferencias Internas y Asignaciones al Sector Publico	13,347,206,190	9,632,952,506
Ayudas Sociales	0	0
INVERSIÓN PÚBLICA		
Inversión Publica No Capitalizable	0	0
OTROS GASTOS Y PERDIDAS EXTRAORDINARIAS	83,937,445	128,089,602
TOTAL DE GASTOS Y OTRAS PERDIDAS	13,831,143,635	9,761,042,108
AHORRO NETO DEL EJERCICIO	353,481,911	-563,162,044

Ingresos y Otros Beneficios

Los ingresos corresponden a los recursos recaudados correspondiente al periodo del 1 de enero al 31 de diciembre de 2022, el cual asciende a un importe de \$ 14,184,625,546 pesos recursos que fueron comprometidos y devengados durante el periodo de enero a septiembre del ejercicio actual.




Gastos y Otras Pérdidas

El rubro de Gastos y Otras Pérdidas, corresponden a lo devengado por la Entidad durante el periodo del 1 de enero al 31 de diciembre de 2022, por la cantidad de: \$13,347,206,190 pesos correspondiente a la cuenta de Transferencias Internas y Asignaciones al Sector Público, recursos que fueron comprometidos y devengados en los rubros de: Servicios personales, Materiales y Suministros, Servicios Generales.

Ahorro Neto del Ejercicio

En el Estado de Actividades en el período comprendido del 01 de enero al 31 de diciembre de 2022, refleja un ahorro Neto del Ejercicio por la cantidad de \$353,481,911 pesos.





III) NOTAS AL ESTADO DE VARIACION EN LA HACIENDA PÚBLICA

Variaciones de la Hacienda Pública/Patrimonio Neto del ejercicio
Hacienda Pública/ Patrimonio generado
Resultados de Ejercicios Anteriores

El apartado de Hacienda Pública/Patrimonio, en el periodo del 1 de enero al 31 de diciembre de 2022, asciende a la cantidad de \$6,612,078,664 (Seis mil seiscientos doce millones setenta y ocho mil seiscientos sesenta y cuatro pesos), integrándose de la siguiente manera:

RUBRO	VARIACIONES
Hacienda Pública/Patrimonio Neto Final del Ejercicio 2021	7,037,110,852
Resultados de Ejercicios Anteriores	6,861,469,603
Saldo Neto en la Hacienda Pública/Patrimonio 2022	6,612,078,664



“2023, AÑO DE LA INTERCULTURALIDAD”

IV) NOTAS AL ESTADO DE FLUJO DE EFECTIVO

Efectivo y Equivalentes

1. Análisis de saldo en la cuenta de Efectivo y Equivalentes:

CONCEPTO	EJERCICIO FISCAL 2022	EJERCICIO FISCAL 2021
Efectivos en Bancos - Tesorería	0	0
Efectivos en Bancos - Dependencias	1,799,574,870	1,878,635,309
Inversiones temporales (hasta 3 meses)	0	0
Fondos con afectación específica	15,252,886	15,266,472
Depósitos de fondos de terceros y otros	20,500	20,500
Total de Efectivos y Equivalentes	1,814,848,256	1,893,922,281





“2023, AÑO DE LA INTERCULTURALIDAD”

NOTAS DE MEMORIA (CUENTAS DE ORDEN)

Las cuentas de orden se utilizan para registrar movimientos de valores que no afecten o modifiquen el balance del ente contable, sin embargo, su incorporación en libros es necesaria con fines de recordatorio contable, de control y en general sobre los aspectos administrativos, o bien, para consignar sus derechos o responsabilidades contingentes que puedan, o no, presentarse en el futuro.

CUENTAS DE ORDEN PRESUPUESTALES.

PERÍODO DEL 01 DE ENERO AL 31 DE DICIEMBRE DE 2022

CUENTAS DE ORDEN	IMPORTE
PRESUPUESTO DE EGRESOS APROBADO	12,027,018,561
PRESUPUESTO DE EGRESOS POR EJERCER	1,020,896,758
PRESUPUESTO MODIFICADO	15,137,581,412
PRESUPUESTO DE EGRESOS COMPROMETIDO	14,957,464,086
PRESUPUESTO DE EGRESOS DEVENGADO	14,116,684,654
PRESUPUESTO DE EGRESOS EJERCIDO	14,116,684,654
PRESUPUESTO DE EGRESOS PAGADO	11,296,711,616





NOTAS DE GESTIÓN ADMINISTRATIVA



1. Introducción:

Los estados Financieros de los entes públicos, proveen de información financiera a los principales usuarios de la misma, al Congreso y a los ciudadanos.

El objetivo del presente documento es la revelación del contexto y de los aspectos económicos-financieros más relevantes que influyeron en las decisiones del período: 01 de enero al 31 de diciembre de 2022 y deberán ser considerados en la elaboración de los Estados Financieros para la mayor comprensión de los mismos y sus particulares.

De esta manera, se informa y explica la respuesta del gobierno a las condiciones relacionadas con la información financiera de cada periodo de gestión: además, de exponer aquellas políticas que podrían afectar la toma de decisiones en períodos posteriores.

2. Panorama Económico y Financiero:

A los Servicios de Salud de Oaxaca, se le aprueba un presupuesto de egresos para el ejercicio fiscal 2022, un presupuesto autorizado de \$12,027,018,561 (doce mil veintisiete millones dieciocho mil quinientos sesenta y un pesos) con fundamento en la Ley Orgánica del Poder Ejecutivo del Estado de Oaxaca y el Decreto del Presupuesto de Egresos del Estado de Oaxaca, mismo que se encuentra distribuido conforme a la estructura programática presentada en el Programa Operativo Anual (POA).

Dando seguimiento, a lo anterior, durante el periodo del 01 de enero al 31 de diciembre del ejercicio actual, se realizaron varios movimientos presupuestales para lograr y reforzar metas programadas: solicitando una adecuación presupuestaria de traspaso Interinstitucional (Ampliación) por un importe de \$3,110,562,851 (Tres mil ciento diez millones quinientos setenta y dos mil ochocientos cincuenta y un pesos) en base al Artículo Séptimo Transitorio y al Anexo 8 del Decreto de presupuesto de Egresos y



“2023, AÑO DE LA INTERCULTURALIDAD”

se realizó el replanteamiento de las actividades y metas a la estructura programática.

3. Autorización e Historia.

a) Fecha de creación del ente.

Los Servicios de Salud de Oaxaca fue creado mediante decreto número XXVII, publicado en el Extra Periódico Oficial del Gobierno del Estado de Oaxaca de fecha 23 de septiembre de 1996.

b) Principales cambios en su estructura.

A partir de su creación su decreto ha sufrido reformas publicadas en el Extra periódico Oficial del Gobierno del Estado de Oaxaca el 28 de octubre y el 2 de marzo del 2006.

4. Organización y Objeto Social

a) Objeto Social:

Prevenir, atender con calidad y oportunidad el estado de salud de la población sin seguridad social del Estado de Oaxaca.

b) Principal Actividad:

- Diseñar e implementar programas de acción para la prevención y control de la salud pública a través de: Vigilancia epidemiológica, atención de emergencias y urgencias epidemiológicas, enfermedades transmisibles y no transmisibles en forma oportuna y eficaz a través de la coordinación con entes dentro del sector salud y fuera de él.

- Dirigir las estrategias alineadas a la política estatal en la prestación de servicios de atención médica en las unidades médicas a través de la



“2023, AÑO DE LA INTERCULTURALIDAD”

asesoría técnica, capacitación y supervisión en materia normativa y aplicativa.

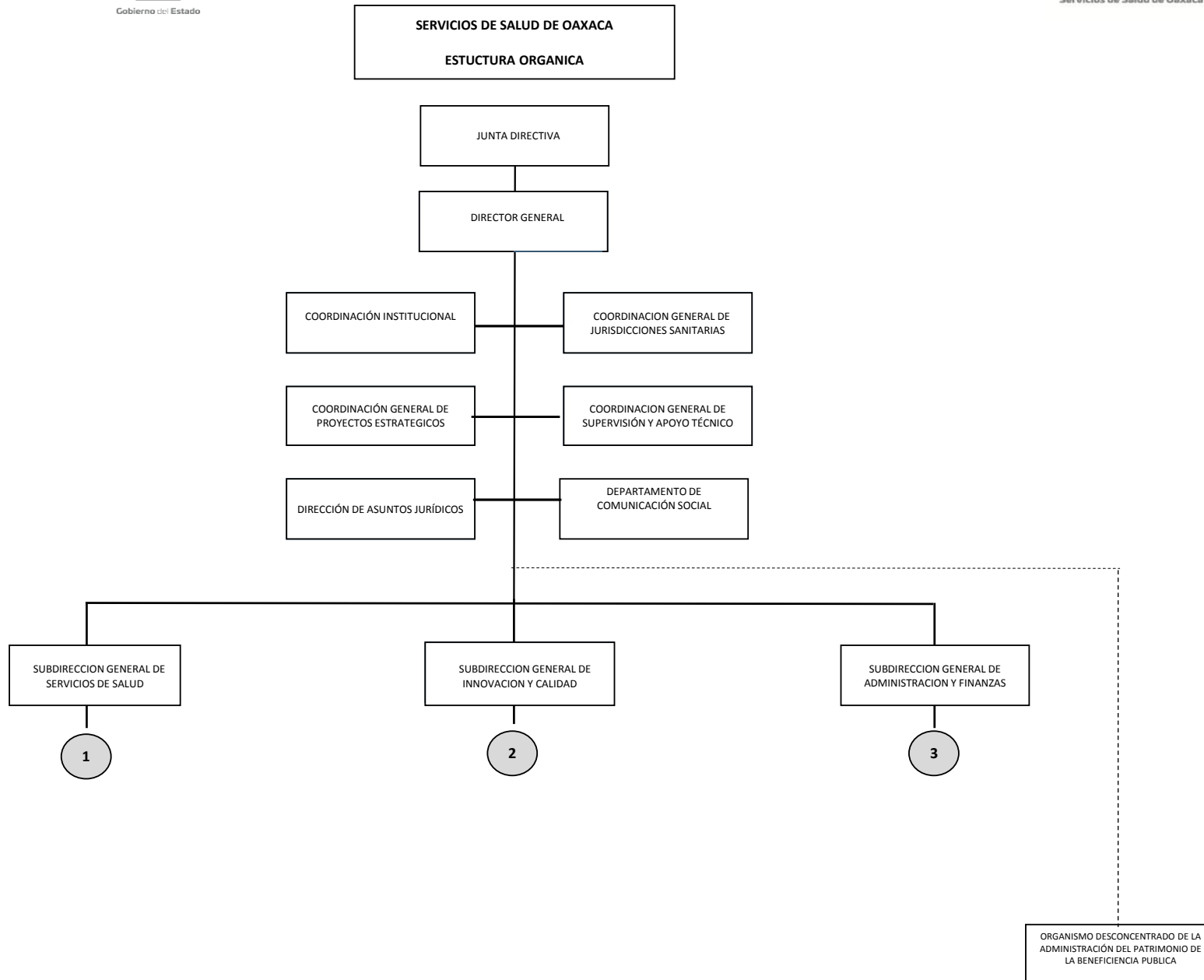
- Dirigir la regulación de los Servicios de Salud a través del control y fomento sanitario de los espacios dedicados a la proporción de atenciones, la supervisión y vigilancia de establecimientos, productos, vehículos y servicios relacionados con los insumos al servicio de la población, fomentando la salud ambiental.

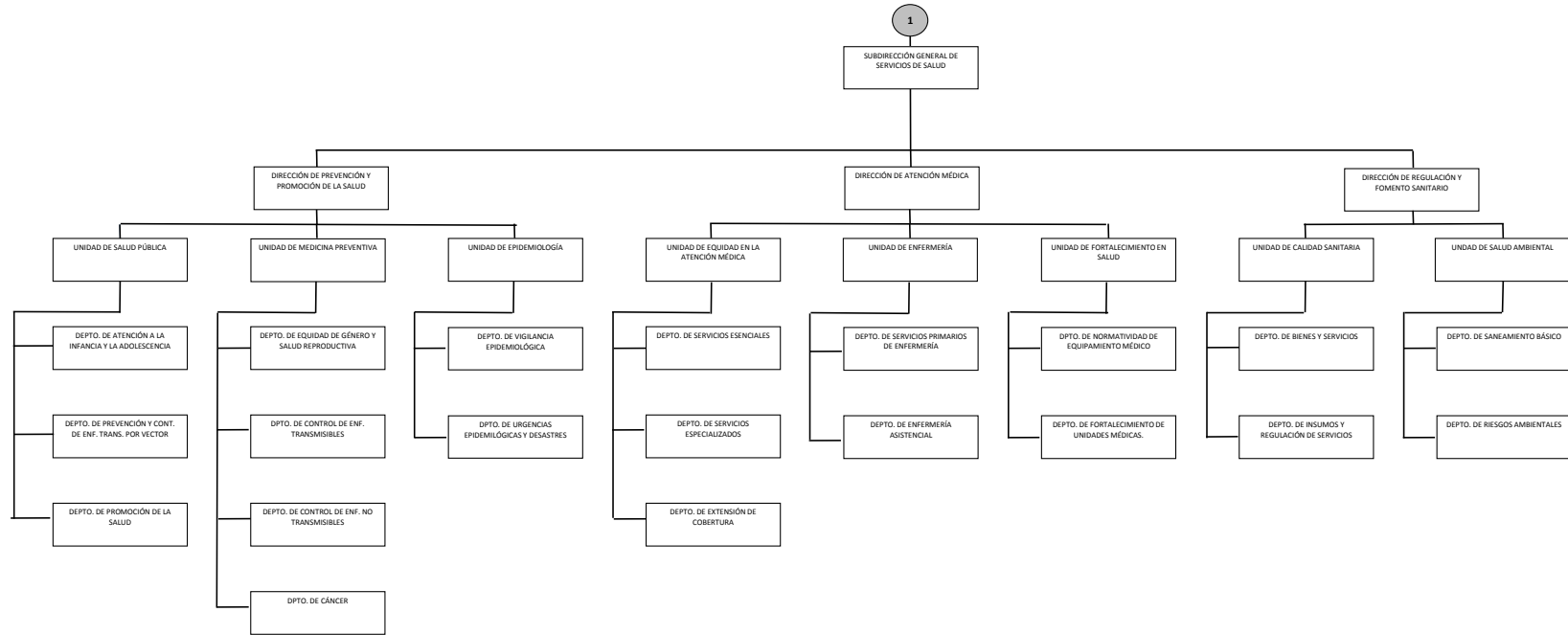
- c) Ejercicio Fiscal: Se informa sobre resultados del trimestre enero-diciembre de 2022
- d) Régimen Jurídico: Organismo Público Descentralizado.
- e) Consideraciones fiscales del ente: revelar el tipo de contribuciones que esté obligado a pagar o retener.

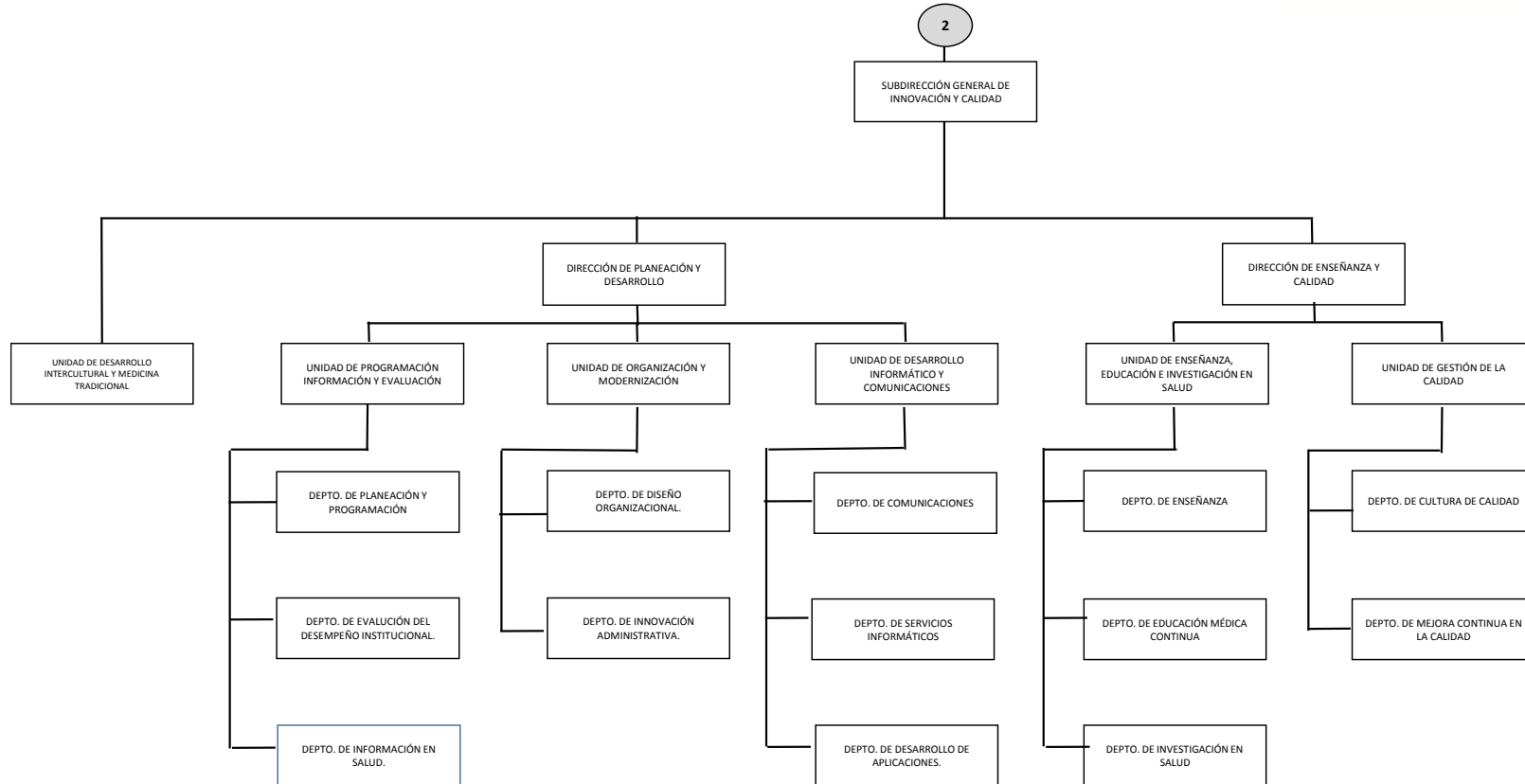
IMPUESTO SOBRE LA RENTA

- Declaración Informativa anual de retenciones del ISR por arrendamiento de inmuebles.
- Entero mensual de retenciones de ISR de ingresos por arrendamiento.
- Entero de retenciones mensuales de ISR por sueldos y salarios.
- Entero de retenciones mensuales de ISR por ingresos asimilados a salarios.
- Entero de retención de ISR por servicios profesionales. Mensual
- Declaración Informativa anual de pagos y retenciones de servicios profesionales. Personas Morales. Impuesto Sobre la Renta.











“2023, AÑO DE LA INTERCULTURALIDAD”

5. Bases de preparación de los Estados Financieros.

- a) Si se ha observado la normatividad emitida por el CONAC y demás disposiciones legales aplicables.
- b) La normatividad aplicada para el reconocimiento, valuación y revelación de los diferentes rubros de la información financiera, así como las bases de medición utilizadas para la elaboración de los estados financieros; por ejemplo: costo histórico, valoración de realización, valor razonable, valor de recuperación o cualquier otro método empleado y los criterios de aplicación de los mismos.

Se aplicó durante el periodo de enero a diciembre del ejercicio 2022, la normatividad vigente para el reconocimiento, valuación y revelación de los diferentes rubros de la información Financiera, así como las bases de medición: valor de realización, respetando en el total de las operaciones su costo histórico.

c) Postulados básicos.

Los emitidos por el CONAC:


1. Sustancia Económica
2. Entes Públicos
3. Existencia Permanente
4. Revelación Suficiente
5. Importancia Relativa
6. Registro e Integración Presupuestaria
7. Consolidación de Información financiera
8. Devengo Contable
9. Valuación
10. Dualidad Económica
11. Consistencia

d) Norma supletoria.

Las permitidas por la Normatividad del CONAC.

- e) Para las entidades que por primera vez estén implementando el base devengado de acuerdo a la Ley de Contabilidad, deberán:

-Revelar las nuevas políticas de reconocimiento:





“2023, AÑO DE LA INTERCULTURALIDAD”

De acuerdo a lo establecido por el CONAC.

INGRESOS

Devengado.- Cuando exista jurídicamente el derecho al cobro.

Recaudado.- Cuando existe el cobro en efectivo o cualquier otro medio de pago

EGRESOS

Comprometido.- Cuando existe la aprobación por una autoridad competente de un acto administrativo, u otro instrumento jurídico que formaliza una relación jurídica con terceros para la adquisición de bienes y servicios.

Devengado.- Cuando se reconoce de una obligación de pago a favor de terceros por la recepción de conformidad de bienes, servicios contratados.

Ejercido.- Cuando se emite una cuenta por liquidar Certificada aprobada por la autoridad competente

Pagado.- Cuando se realiza la cancelación total o parcial de las obligaciones de pago.

-Revelar los cambios en las políticas, la clasificación y medición de las mismas, así como su impacto en la información financiera:

6. Políticas de Contabilidad Significativas:

- a) Actualización: El registro de la contabilidad se realizó en base a los lineamientos establecidos por el CONAC.
- b) Informar sobre la realización de operaciones en el extranjero y de sus efectos en la información financiera gubernamental:
Durante el período de enero a diciembre de 2022, no se realizaron operaciones en Moneda Extranjera.





“2023, AÑO DE LA INTERCULTURALIDAD”

- c) Método de evaluación de la inversión en acciones en el Sector Paraestatal.
NO APLICA

- d) Sistema y método de valuación de inventarios.

El CONAC ha emitido las normas para la valoración de los Activos y el patrimonio de los entes públicos, esta norma permite definir y estandarizar los conceptos básicos de valuación, contenidos en las normas particulares aplicables a los distintos elementos integrantes de los estados Financieros.

- e) Beneficios a empleados:

No se tienen reservas para beneficios futuros de los empleados, más que las contempladas anualmente en el presupuesto de egresos del ejercicio presente.

- f) Provisiones:

No aplica

- g) Reservas:


No se cuenta con Reservas.

- h) Cambios en políticas contables y corrección de errores junto con la revelación de los efectos que se tendrá en la información financiera del ente público, ya sea retrospectivos o prospectivos.

No aplica

- i) Depuración y Cancelación de saldos:

Actualmente este organismo se encuentra desarrollando un plan de trabajo para realizar la depuración de las cuentas de activo y pasivo, para posteriormente efectuar las reclasificaciones y/o amortización de los saldos, con la finalidad de presentar cifras actualizadas en los Estados Financieros.





“2023, AÑO DE LA INTERCULTURALIDAD”



7. Posición en Moneda Extranjera y Protección por riesgo Cambiario:

Para el período enero-diciembre de 2022, en el ámbito de su operación los Servicios de Salud del Estado de Oaxaca no tuvieron relación con personas o Instituciones en el extranjero.

8. Reporte Analítico del Activo:

a) Vida útil o porcentajes de depreciación, deterioro o amortización utilizados en los diferentes tipos de activos:

Durante el periodo del 01 de enero al 31 de diciembre del ejercicio actual. La entidad no refleja saldos en el rubro de Depreciación Deterioro y Amortización Acumulada de Bienes e Intangibles.

b) Cambios en el porcentaje de depreciación o valor residual de los activos:

No aplica

c) Importe de los gastos conceptualizados en el ejercicio, tanto financieros como de investigación y desarrollo:

No aplica

d) Riesgos por tipo de cambio o tipo de interés de las inversiones financieras:

No aplica.

e) Valor activado en el ejercicio de los bienes construidos por la entidad:

Los bienes de la entidad se reconocen dentro de su Activo No Circulante de su costo histórico, de conformidad con el artículo 29 de la Ley General de Contabilidad Gubernamental.



“2023, AÑO DE LA INTERCULTURALIDAD”

- f) Otras circunstancias de carácter significativo que afecten el activo, tales como bienes en garantía, señalados en embargos, litigios, títulos de inversiones, entregados en garantías, baja significativa del valor de inversiones financieras, etc.:

No aplica

- g) Desmantelamiento de Activos, procedimientos, implicaciones, efectos contables:

No aplica

- h) Administración de activos; planeación con el objetivo de que el ente los utilice de manera más efectiva:

Se utilizan los activos con la operación y mantenimiento óptimo. Adicionalmente, se deben incluir las explicaciones de las principales variaciones en el activo, en cuadros comparativos como sigue:

- a) Inversiones en valores:

No aplica

- b) Patrimonio de Organismos Descentralizados:

No aplica

- c) Inversiones en empresas de participación mayoritaria:

No se tiene inversión en este tipo de empresas.

- d) Inversiones en empresas de participación minoritaria:

No aplica.





“2023, AÑO DE LA INTERCULTURALIDAD”

9. Fideicomisos, Mandatos y Análogos:

No aplica.

10. Reporte de la Recaudación:

No aplica

11. Información sobre la Deuda y el Reporte Analítico de la Deuda:

No aplica

12. Calificaciones otorgadas:

No se cuenta con calificaciones otorgadas o certificaciones.
(Opcional, si es necesario)

13. Proceso de Mejora:

a) Principales Políticas de control interno:

Para el desarrollo de los programas deberá ser a mediano plazo y estarían basados en cuatro estrategias funcionales y cinco aspectos organizacionales, con objetivos operaciones, actividades, participantes, costos y evaluación sin reducción del presupuesto para obtener una eficiente atención médica y realizar la capacitación y sensibilización de este programa.

b) Medidas de desempeño financiero, metas y alcance:

Racionar el uso de los recursos, para alcanzar el cumplimiento de las funciones para el ejercicio completo.

14. Información por Segmentos:

Toda la información del Ente, está procesada y se encuentra disponible por Unidad Responsable.





"2023, AÑO DE LA INTERCULTURALIDAD"

15. Eventos Posteriores al Cierre:

El ente público no tiene hechos ocurridos en el periodo posterior al que informa, que proporcionen mayor evidencia sobre eventos que le afectan económicamente y que no se conocían a la fecha de cierre del periodo.


16. Partes Relacionadas:

No existen partes relacionadas que pudieran ejercer influencia significativa sobre la toma de decisiones financieras y operativas.


17. Responsabilidad sobre la presentación razonable de los Estados Financieros.

Estos estados Financieros fueron autorizados para su emisión el día 13 del mes enero de 2023.

Bajo protesta de decir verdad declaro que los Estados Financieros y sus Notas, son razonablemente correctas y son responsabilidad del emisor.


C.P. Luis Daniel Espinoza
Jefe de la Unidad de Información
Financiera




C.P. Maricarmen Gutiérrez Hernández
Directora de Administración



Cuenta de la Hacienda Pública Estatal 2022

Gobierno del Estado de Oaxaca

UR: 540 SERVICIOS DE SALUD DE OAXACA

Conciliación entre los Ingresos Presupuestarios y Contables

Del 1 de enero al 31 de diciembre de 2022

(Pesos)



SALUD
SECRETARÍA DE SALUD
SERVICIOS DE SALUD DE OAXACA

1. Ingresos Presupuestarios	14,184,625,546
2. Más ingresos contables no presupuestarios	0
Ingresos financieros	
Incremento por variación de Inventarios	
Disminución del exceso de estimaciones por perdida o deterioro u obsolescencia	
Disminución del exceso por provisiones	
Otros Ingresos y beneficios varios	
Otros ingresos contables no presupuestarios	
3. Menos ingresos contables no presupuestarios	0
Productos de capital	
Aprovechamientos capital	
Ingresos derivados de financiamiento	
Otros ingresos presupuestarios no contables	
4. Ingresos contables (4=1+2-3)	14,184,625,546

Cuenta de la Hacienda Pública Estatal 2022

Gobierno del Estado de Oaxaca

UR: 540 SERVICIOS DE SALUD DE OAXACA

Conciliación entre los Egresos Presupuestarios y Contables

Del 1 de enero al 31 de diciembre de 2022

(Pesos)



1. Egresos Presupuestarios	13,147,206,190
2. Menos Egresos Presupuestarios No Contables	366,486,463
Materias Primas y Materiales de Producción y Comercialización	0
Materiales y Suministros	0
Mobiliario y equipo de administración	5,188,200
Mobiliario y equipo educacional y recreativo	424,341
Equipo e instrumental médico y de laboratorio	54,048,028
Vehículos y equipo de transporte	0
Equipo de defensa y seguridad	0
Maquinaria, otros equipos y herramientas	9,999,912
Activos biológicos	0
Bienes inmuebles	0
Activos intangibles	17,193
Obra pública en Bienes de Dominio Público	296,808,789
Obra pública en Bienes propios	0
Proyectos Productivos y Acciones de Fomento	0
Acciones y participaciones de capital	0
Compra de títulos y valores	0
Concesión de Préstamos	0
Inversiones en fideicomisos, mandatos y otros análogos	0
Provisiones para contingencias y otras erogaciones especiales	0
Amortización de la deuda pública	0
Adeudos de ejercicios fiscales anteriores (ADEFAS)	0
Otros Egresos Presupuestales No Contables	0
3. Más Gastos Contables No Presupuestarios	0
Estimaciones, depreciaciones, deterioros, obsolescencia y amortizaciones	0
Provisiones	0
Disminución de inventarios	0
Aumento por insuficiencia de estimaciones por pérdida odeterioro u obsolescencia	0
Aumento por insuficiencia de provisiones	0
Otros Gastos	0
Otros Gastos Contables No Presupuestales	0
4. Egresos contables (4=1+2-3)	12,780,719,727



“2023, AÑO DE LA INTERCULTURALIDAD”

ESTADO ANALITICO DE INGRESOS PRESUPUESTARIOS

Rubro de Ingresos	Estimado	Ampliaciones y Reducciones	Modificado	Devengado	Recaudado	Diferencia
	-1	-2	(3=1+2)	-4	-5	(6=3-4)
Impuestos						
Contribuciones de Mejoras						
Derechos						
Productos						
Corriente						
Capital						
Aprovechamientos						
Corriente						
Capital						
Ingresos por Ventas de Bienes y Servicios						
Contribuciones no Comprendidas en las Fracciones de la Ley de Ingresos Causados en Ejercicios Fiscales Anteriores Pendientes de Liquidación o Pago						
Participaciones y Aportaciones						
Transferencias, Asignaciones, Subsidios y Otras Ayudas	12,027,018,561	3,110,562,851	15,137,581,412	14,116,684,654	11,202,765,294	1,020,896,758
Otros Ingresos						
TOTAL	12,027,018,561	3,110,562,851	15,137,581,412	14,116,684,654	11,202,765,294	1,020,896,758
				Ingresos excedentes		

Estado Analítico de Ingresos Por Fuente de Financiamiento	Estimado	Ampliaciones y Reducciones	Modificado	Devengado	Recaudado	Diferencia
	-1	-2	(3=1+2)	-4	-5	(6=3-4)
Ingresos del Gobierno	12,027,018,561	3,110,562,851	15,137,581,412	14,116,684,654	11,202,765,294	1,020,896,758
Impuestos						
Contribuciones de Mejoras						
Derechos						
Productos						
Corriente						
Capital						
Aprovechamientos						
Corriente						
Capital						
Contribuciones no Comprendidas en las Fracciones de la Ley de Ingresos Causados en Ejercicios Fiscales Anteriores Pendientes de Liquidación o Pago						
Participaciones y Aportaciones						
Transferencias, Asignaciones, Subsidios y Otras Ayudas	12,027,018,561	3,110,562,851	15,137,581,412	14,116,684,654	11,202,765,294	1,020,896,758
Otros Ingresos						
Ingresos de Organismos y Empresas						
Cuotas y Aportaciones de Seguridad Social						
Ingresos por Ventas de Bienes y Servicios						
Transferencias, Asignaciones, Subsidios y Otras Ayudas						
Ingresos derivados de financiamiento						
Ingresos derivados de financiamiento						
TOTAL	12,027,018,561	3,110,562,851	15,137,581,412	14,116,684,654	11,202,765,294	1,020,896,758
				Ingresos excedentes		



ESTADO ANALITICO DEL EJERCICIO DEL PRESUPUESTO DE EGRESOS
CLASIFICACION POR OBJETO DEL GASTO (CAPITULO-CONCEPTO)

Cve	Concepto	Aprobado 1	Ampliaciones / Reducciones 2= (3-1)	Modificado 3 = (1+2)	Devengado 4	Pagado 5	Subejercicio 6 = (3-4)
540	SERVICIOS DE SALUD DE OAXACA						
4	TRANSFERENCIAS, ASIGNACIONES, SUBSIDIOS Y OTRAS AYUDAS	11,925,441,359.14	2,448,441,890.76	14,373,883,249.90	13,747,380,427.46	11,795,558,577.56	626,502,822.44
1	TRANSFERENCIAS INTERNAS Y ASIGNACIONES AL SECTOR PÚBLICO	11,925,441,359.14	2,448,426,890.76	14,373,868,249.90	13,747,380,427.46	11,795,558,577.56	626,487,822.44
4	AYUDAS SOCIALES	0.00	15,000.00	15,000.00	0.00	0.00	15,000.00
5	BIENES MUEBLES, INMUEBLES E INTANGIBLES	101,577,202.02	300,916,644.70	402,493,846.72	72,669,674.68	59,747,508.31	329,824,172.04
1	MOBILIARIO Y EQUIPO DE ADMINISTRACIÓN	11,755,404.62	6,367,778.35	18,123,182.97	5,188,199.96	4,868,625.74	12,934,983.01
2	MOBILIARIO Y EQUIPO EDUCACIONAL Y RECREATIVO	0.00	762,383.26	762,383.26	424,340.74	0.00	338,042.52
3	EQUIPO E INSTRUMENTAL MÉDICO Y DE LABORATORIO	89,821,797.40	279,488,602.81	369,310,400.21	54,048,028.37	44,868,410.76	315,262,371.84
4	VEHÍCULOS Y EQUIPO DE TRANSPORTE	0.00	600,000.00	600,000.00	0.00	0.00	600,000.00
6	MAQUINARIA, OTROS EQUIPOS Y HERRAMIENTAS	0.00	13,539,276.52	13,539,276.52	12,994,311.90	9,999,912.10	544,964.62
9	ACTIVOS INTANGIBLES	0.00	158,603.76	158,603.76	14,793.71	10,559.71	143,810.05
6	INVERSIÓN PÚBLICA	0.00	361,204,315.71	361,204,315.71	296,808,789.18	275,809,098.83	64,395,526.53
1	OBRA PÚBLICA EN BIENES DE DOMINIO PÚBLICO	0.00	361,204,315.71	361,204,315.71	296,808,789.18	275,809,098.83	64,395,526.53
	TOTAL DEPENDENCIA / ENTIDAD	12,027,018,561.16	3,110,562,851.17	15,137,581,412.33	14,116,858,891.32	12,131,115,184.70	1,020,722,521.01

ESTADO ANALITICO DEL EJERCICIO DEL PRESUPUESTO DE EGRESOS

CLASIFICACION ECONOMICA (POR TIPO DE GASTO)

Cve	Concepto	Aprobado 1	Ampliaciones / Reducciones 2= (3-1)	Modificado 3 = (1+2)	Devengado 4	Pagado 5	Subejercicio 6 = (3-4)
540	SERVICIOS DE SALUD DE OAXACA						
1	GASTO CORRIENTE	11,925,441,359.14	2,448,441,890.76	14,373,883,249.90	13,747,380,427.46	11,795,558,577.56	626,502,822.44
2	GASTO DE CAPITAL	101,577,202.02	662,120,960.41	763,698,162.43	369,478,463.86	335,556,607.14	394,219,698.57
	TOTAL DEPENDENCIA / ENTIDAD:	12,027,018,561.16	3,110,562,851.17	15,137,581,412.33	14,116,858,891.32	12,131,115,184.70	1,020,722,521.01



ESTADO ANALITICO DEL EJERCICIO DEL PRESUPUESTO DE EGRESOS

CLASIFICACION FUNCIONAL (FINALIDAD Y FUNCION)

Cve	Concepto	Aprobado 1	Ampliaciones / Reducciones 2= (3-1)	Modificado 3 = (1+2)	Devengado 4	Pagado 5	Subejercicio 6 = (3-4)
540	SERVICIOS DE SALUD DE OAXACA						
2	DESARROLLO SOCIAL	12,027,018,561.16	3,110,562,851.17	15,137,581,412.33	14,116,858,891.32	12,131,115,184.70	1,020,722,521.01
3	SALUD	12,027,018,561.16	3,110,562,851.17	15,137,581,412.33	14,116,858,891.32	12,131,115,184.70	1,020,722,521.01
	TOTAL DEPENDENCIA / ENTIDAD	12,027,018,561.16	3,110,562,851.17	15,137,581,412.33	14,116,858,891.32	12,131,115,184.70	1,020,722,521.01



ESTADO ANALITICO DEL EJERCICIO DEL PRESUPUESTO DE EGRESOS
CLASIFICACION ADMINISTRATIVA

Cve	Concepto	Aprobado 1	Ampliaciones / Reducciones 2= (3-1)	Modificado 3 = (1+2)	Devengado 4	Pagado Transferido 5	Subejercicio 6 = (3-4)
5	ORGANISMOS PÚBLICOS DESCENTRALIZADOS	12,027,018,561.16	3,110,562,851.17	15,137,581,412.33	14,116,858,891.32	12,131,115,184.70	1,020,722,521.01
40	SERVICIOS DE SALUD DE OAXACA	12,027,018,561.16	3,110,562,851.17	15,137,581,412.33	14,116,858,891.32	12,131,115,184.70	1,020,722,521.01
	TOTAL DEL GASTO:	12,027,018,561.16	3,110,562,851.17	15,137,581,412.33	14,116,858,891.32	12,131,115,184.70	1,020,722,521.01




“2023, AÑO DE LA INTERCULTURALIDAD”

ENDEUDAMIENTO NETO
DEL 01 DE ENERO AL 31 DE DICIEMBRE DE 2022

(Pesos)

Identificación de Crédito o Instrumento	Contratación/Colocación	Amortización	Endeudamiento Neto
	A	B	C = A - B
Créditos Bancarios			
			0
			0
			0
			0
			0
			0
			0
			0
			0
			0
			0
Total Créditos Bancarios	0	0	0
Otros Instrumentos de Deuda			
			0
			0
			0
			0
			0
			0
			0
			0
			0
Total Otros Instrumentos de Deuda	0	0	0
TOTAL	0	0	0

NO APLICA





“2023, AÑO DE LA INTERCULTURALIDAD”

INTERESES DE LA DEUDA
DEL 01 DE ENERO AL 31 DE DICIEMBRE DE 2022
(Pesos)

Identificación de Crédito o Instrumento	Devengado	Pagado
Créditos Bancarios		
Total de intereses de Créditos Bancarios	0	0
Otros Instrumentos de Deuda		
Total de intereses de Otros Instrumentos de Deuda	0	0
TOTAL	0	0

NO APLICA



“2023, AÑO DE LA INTERCULTURALIDAD”

OAXACA
GOBIERNO DEL ESTADO

INDICADORES DE POSTURA FISCAL
DEL 01 DE ENERO AL 31 DE DICIEMBRE DE 2022
(Pesos)

Concepto	Estimado	Devengado	Pagado ³
I. Ingresos Presupuestarios (I=1+2)	0	0	0
1. Ingresos del Gobierno de la Entidad Federativa ¹			
2. Ingresos del Sector Paraestatal ¹			
II. Egresos Presupuestarios (II=3+4)	0	0	0
3. Egresos del Gobierno de la Entidad Federativa ²			
4. Egresos del Sector Paraestatal ²			
III. Balance Presupuestario (Superávit o Déficit) (III = I - II)	0	0	0

Concepto	Estimado	Devengado	Pagado ³
III. Balance Presupuestario (Superávit o Déficit)	0	0	0
IV. Intereses, Comisiones y Gastos de la Deuda			
V. Balance Primario (Superávit o Déficit) (V= III - IV)	0	0	0

Concepto	Estimado	Devengado	Pagado ³
A. Financiamiento			
B. Amortización de la deuda			
C. Endeudamiento ó desendeudamiento (C = A - B)	0	0	0

1. Los Ingresos que se presentan son los ingresos presupuestarios totales sin incluir los ingresos por financiamientos. Los Ingresos del Gobierno de la Entidad Federativa corresponden a los del Poder Ejecutivo, Legislativo Judicial y Autónomos
2. Los egresos que se presentan son los egresos presupuestarios totales sin incluir los egresos por amortización. Los egresos del Gobierno de la Entidad Federativa corresponden a los del Poder Ejecutivo, Legislativo, Judicial y Órganos Autónomos
3. Para Ingresos se reportan los ingresos recaudados; para egresos se reportan los egresos pagados



ESTADO ANALITICO DEL EJERCICIO DEL PRESUPUESTO DE EGRESOS

RESUMEN POR PROGRAMA PRESUPUESTARIO

Clave	Concepto	Aprobado 1	Ampliaciones / Reducciones 2= (3-1)	Modificado 3 = (1+2)	Devengado 4	Pagado 5	Subejercicio 6 = (3-4)
5	ORGANISMOS PÚBLICOS DESCENTRALIZADOS	12,027,018,561.16	3,110,562,851.17	15,137,581,412.33	14,116,858,891.32	12,131,115,184.70	1,020,722,521.01
40	SERVICIOS DE SALUD DE OAXACA	12,027,018,561.16	3,110,562,851.17	15,137,581,412.33	14,116,858,891.32	12,131,115,184.70	1,020,722,521.01
1	PROGRAMAS	12,027,018,561.16	3,110,562,851.17	15,137,581,412.33	14,116,858,891.32	12,131,115,184.70	1,020,722,521.01
2	DESEMPEÑO DE LAS FUNCIONES	12,027,018,561.16	3,110,562,851.17	15,137,581,412.33	14,116,858,891.32	12,131,115,184.70	1,020,722,521.01
	TOTAL DEPENDENCIA / ENTIDAD	12,027,018,561.16	3,110,562,851.17	15,137,581,412.33	14,116,858,891.32	12,131,115,184.70	1,020,722,521.01

REPORTE DE AVANCE DE GESTIÓN

UR 540 - SERVICIOS DE SALUD DE OAXACA

CUARTO TRIMESTRE 2022



Gobierno del Estado

OBJETIVO INSTITUCIONAL:	PROPORCIONAR SERVICIOS DE SALUD A LA POBLACIÓN SIN SEGURIDAD SOCIAL DEL ESTADO DE OAXACA Y FORTALECER ACCIONES DE PROTECCIÓN Y CONTROL DE RIESGOS SANITARIOS	MATRIZ DE INDICADORES PARA RESULTADOS:	
ALINEACIÓN PED:		FIN:	CONTRIBUIR A GARANTIZAR EL ACCESO UNIVERSAL A LOS SERVICIOS DE SALUD.
EJE:	01-OAXACA INCLUYENTE CON EL DESARROLLO SOCIAL	PROPÓSITO:	LA POBLACIÓN OAXAQUEÑA SIN SEGURIDAD SOCIAL, TIENE ACCESO A LOS SERVICIOS DE SALUD DE MANERA OPORTUNA.
TEMA:	02-SALUD	COMPONENTE:	491-ACCIONES DE GESTIÓN PARA LA ATENCIÓN MÉDICA
OBJETIVO:	01-GARANTIZAR EL ACCESO UNIVERSAL A LOS SERVICIOS DE SALUD DE MANERA EFECTIVA, OPORTUNA Y CON CALIDAD, MEDIANTE EL ASEGURAMIENTO SOCIAL PÚBLICO Y VOLUNTARIO DE LA POBLACIÓN OAXAQUEÑA, INCLUYENDO LA MEDICINA TRADICIONAL.	ACTIVIDAD:	2130-DIRECCION EJECUTIVA REALIZADA
ESTRATEGIA:	02-EFICIENTAR LOS SERVICIOS DE SALUD EN OAXACA PARA GARANTIZAR LA CALIDAD EN LA ATENCIÓN.		
LÍNEAS DE ACCIÓN:	09-ADECUAR LA LEGISLACIÓN VIGENTE PARA INCORPORAR LOS ELEMENTOS ESENCIALES DEL DERECHO A LA SALUD, RELATIVOS A LA DISPONIBILIDAD, CALIDAD, ACCESIBILIDAD Y ACEPTABILIDAD.		
UE:	001-DIRECCIÓN GENERAL DE SERVICIOS DE SALUD		

ESTRUCTURA PROGRAMÁTICA							
PROGRAMA		SUBPROGRAMA		PROYECTO		OBRA/ACTIVIDAD	
159-ATENCIÓN MÉDICA		00--		000--		001-ACCIONES DE FORTALECIMIENTO DEL PAPEL RECTOR DE LOS SERVICIOS DE SALUD	
POBLACIÓN O ÁREA DE ENFOQUE POTENCIAL	ATRIBUTO DE LA POBLACIÓN O ÁREA DE ENFOQUE:	POBLACIÓN SIN SEGURIDAD SOCIAL EN EL ESTADO DE OAXACA	HOMBRES:	1542339	MUJERES:	1672055	TOTAL: 3214394

PRESUPUESTO ANUAL							
Aprobado	Ampliación	Reducción	Modificado	EJERCIDO T1	EJERCIDO T2	EJERCIDO T3	EJERCIDO T4
13,728,791.62	296,713,216.97	47,976,041.98	262,465,966.61	21,651,418.97	23,828,233.88	22,357,730.15	190,426,376.36
						TOTAL EJERCIDO AL TRIMESTRE VIGENTE	258,263,759.36

PRESUPUESTO TRIMESTRAL DE LA ACTIVIDAD							
Aprobado	Modificado	Comprometido	Devengado	Ejercido	% de Ejercido Vs. Modificado		
2,339,731.46	194,628,103.54	191,788,189.15	190,426,376.36	190,426,376.36	97.84		

DATOS DEL INDICADOR							
Nombre :	PORCENTAJE DE DIRECCIONES EJECUTIVAS REALIZADAS			Número de indicador :	2586		
Definición :	MIDE EL PORCENTAJE DE DIRECCIONES EJECUTIVAS REALIZADAS, RESPECTO AL TOTAL						
Método de Cálculo :	(NÚMERO DE DIRECCIONES EJECUTIVAS REALIZADAS / TOTAL DE DIRECCIONES EJECUTIVAS) * 100						
Tipo	Dimensión	Frecuencia de Medición	Forma de cálculo del indicador	Tipo de Valor	Sentido Esperado		
GESTIÓN	EFICACIA	TRIMESTRAL	PORCENTAJE	FLUJO	ASCENDENTE		

MEDIOS DE VERIFICACIÓN / FUENTE INFORMACIÓN				SUPUESTO			
ACTAS DE LAS SESIONES DE LA JUNTA DIRECTIVA DEL ORGANISMO PÚBLICO DESCENTRALIZADO SERVICIOS DE SALUD DE OAXACA				QUE SE REUNAN LOS INTEGRANTES DE LA JUNTA DIRECTIVA			

DATOS DE LA META							
Definición de la variable Meta:	1 - NÚMERO DE DIRECCIONES EJECUTIVAS REALIZADAS						
Unidad de medida:	25 - NÚMERO						

LÍNEA BASE				VALOR PROGRAMADO ANUAL			
AÑO	2018	VALOR	4.00	AÑO	2022	VALOR	4.00

AVANCE TRIMESTRAL OBRA/ACTIVIDAD							
METAS	1er.TRIMESTRE	2o.TRIMESTRE	3er.TRIMESTRE	4o.TRIMESTRE	CUMPLIMIENTO DE METAS		
PROGRAMACIÓN INICIAL	1.00	1.00	1.00	1.00	T1+T2+T3+T4	4.00	
PROGRAMACIÓN ACTUALIZADA	1.00	1.00	1.00	1.00	T1+T2+T3+T4	4.00	
METAS ALCANZADAS	1.00	1.00	1.00	1.00	T1+T2+T3+T4	4.00	
PORCENTAJE ALCANZADO TRIMESTRAL	100.00	100.00	100.00	100.00	PORCENTAJE ALCANZADO ANUAL	100.00	

PORCENTAJE DE CUMPLIMIENTO ALCANZADO EN EL TRIMESTRE: 100.00 %

REPORTE DE AVANCE DE GESTIÓN

UR 540 - SERVICIOS DE SALUD DE OAXACA

CUARTO TRIMESTRE 2022



Gobierno del Estado

ALINEACIÓN PED:

ESTRATEGIA: 02-EFICIENTAR LOS SERVICIOS DE SALUD EN OAXACA PARA GARANTIZAR LA CALIDAD EN LA ATENCIÓN.
 LÍNEAS DE ACCIÓN: 06-MEJORAR LAS COMPETENCIAS Y HABILIDADES GERENCIALES PARA LA ADMINISTRACIÓN DEL SISTEMA DE SALUD.
 UE: 002-SUBDIRECCIÓN GENERAL DE ADMINISTRACIÓN Y FINANZAS

MATRIZ DE INDICADORES PARA RESULTADOS:

COMPONENTE: 491-ACCIONES DE GESTIÓN PARA LA ATENCIÓN MÉDICA
 ACTIVIDAD: 2132-GESTIÓN ADMINISTRATIVA Y FINANCIERA

ESTRUCTURA PROGRAMATICA								
PROGRAMA		SUBPROGRAMA		PROYECTO			OBRA/ACTIVIDAD	
159-ATENCIÓN MÉDICA		00--		000--			002-ACCIONES DE CAPACITACIÓN AL PERSONAL ADMINISTRATIVO Y DIRECTIVO A NIVEL TÉCNICO Y GERENCIAL	
POBLACIÓN O ÁREA DE ENFOQUE POTENCIAL	ATRIBUTO DE LA POBLACIÓN O ÁREA DE ENFOQUE:	POBLACIÓN SIN SEGURIDAD SOCIAL EN EL ESTADO DE OAXACA		HOMBRES:	1542339	MUJERES:	1672055	TOTAL: 3214394

PRESUPUESTO ANUAL							
Aprobado	Ampliación	Reducción	Modificado	EJERCIDO T1	EJERCIDO T2	EJERCIDO T3	EJERCIDO T4
998,584.00	1,163,053.91	518,034.75	1,643,603.16	0.00	449,830.09	227,825.91	965,894.96
TOTAL EJERCIDO AL TRIMESTRE VIGENTE							1,643,550.96

PRESUPUESTO TRIMESTRAL DE LA ACTIVIDAD					
Aprobado	Modificado	Comprometido	Devengado	Ejercido	% de Ejercido Vs. Modificado
150,796.00	965,947.16	965,894.96	965,894.96	965,894.96	99.99

DATOS DEL INDICADOR			
Nombre :	PORCENTAJE DE GESTIONES ADMINISTRATIVAS Y FINANCIERAS REALIZADAS		Número de indicador : 2588
Definición :	MIDE EL PORCENTAJE DE GESTIONES ADMINISTRATIVAS Y FINANCIERAS REALIZADAS, RESPECTO A LO PROGRAMADO		
Método de Cálculo :	(NÚMERO DE GESTIONES ADMINISTRATIVAS Y FINANCIERAS REALIZADAS / NÚMERO DE GESTIONES ADMINISTRATIVAS Y FINANCIERAS PROGRAMADAS A REALIZAR)*100		

Tipo	Dimensión	Frecuencia de Medición	Forma de cálculo del indicador	Tipo de Valor	Sentido Esperado
GESTIÓN	EFICACIA	TRIMESTRAL	PORCENTAJE	FLUJO	ASCENDENTE

MEDIOS DE VERIFICACIÓN / FUENTE INFORMACIÓN	SUPUESTO
REPORTE DE CAPACITACIONES REALIZADAS POR LA DIRECCIÓN DE ADMINISTRACIÓN Y FINANZAS. ACTUALIZACION TRIMESTRAL	QUE LOS SERVIDORES PÚBLICOS SE REGISTREN EN LOS CURSOS QUE SE PROMUEVEN

DATOS DE LA META	
Definición de la variable Meta:	1 - NÚMERO DE GESTIONES ADMINISTRATIVAS Y FINANCIERAS REALIZADAS
Unidad de medida:	25 - NÚMERO

LÍNEA BASE			VALOR PROGRAMADO ANUAL		
AÑO	2021	VALOR	1,420.00	AÑO	2022
					VALOR 1,920.00

AVANCE TRIMESTRAL OBRA/ACTIVIDAD						
METAS	1er.TRIMESTRE	2o.TRIMESTRE	3er.TRIMESTRE	4o.TRIMESTRE	CUMPLIMIENTO DE METAS	
PROGRAMACIÓN INICIAL	480.00	480.00	480.00	480.00	T1+T2+T3+T4	1,920.00
PROGRAMACIÓN ACTUALIZADA	483.00	480.00	480.00	480.00	T1+T2+T3+T4	1,923.00
METAS ALCANZADAS	886.00	810.00	699.00	123.00	T1+T2+T3+T4	2,518.00
PORCENTAJE ALCANZADO TRIMESTRAL	183.44	168.75	145.63	25.63	PORCENTAJE ALCANZADO ANUAL	130.94

PORCENTAJE DE CUMPLIMIENTO ALCANZADO EN EL TRIMESTRE: 25.63 %

REPORTE DE AVANCE DE GESTIÓN

UR 540 - SERVICIOS DE SALUD DE OAXACA

CUARTO TRIMESTRE 2022



Gobierno del Estado

ALINEACIÓN PED:

ESTRATEGIA: 02-EFICIENTAR LOS SERVICIOS DE SALUD EN OAXACA PARA GARANTIZAR LA CALIDAD EN LA ATENCIÓN.
 LÍNEAS DE ACCIÓN: 09-ADECUAR LA LEGISLACIÓN VIGENTE PARA INCORPORAR LOS ELEMENTOS ESENCIALES DEL DERECHO A LA SALUD, RELATIVOS A LA DISPONIBILIDAD, CALIDAD, ACCESIBILIDAD Y ACEPTABILIDAD.
 UE: 001-DIRECCIÓN GENERAL DE SERVICIOS DE SALUD

MATRIZ DE INDICADORES PARA RESULTADOS:

COMPONENTE: 491-ACCIONES DE GESTIÓN PARA LA ATENCIÓN MÉDICA
 ACTIVIDAD: 2135-CONTROL Y AUDITORIA

ESTRUCTURA PROGRAMATICA							
PROGRAMA		SUBPROGRAMA		PROYECTO		OBRA/ACTIVIDAD	
159-ATENCIÓN MÉDICA		00--		000--		003-MONITOREAR LA OPERACION, CONTROL INTERNO Y RENDICION DE CUENTAS	
POBLACIÓN O ÁREA DE ENFOQUE POTENCIAL	ATRIBUTO DE LA POBLACIÓN O ÁREA DE ENFOQUE:	POBLACIÓN SIN SEGURIDAD SOCIAL EN EL ESTADO DE OAXACA	HOMBRES:	1542339	MUJERES:	1672055	TOTAL: 3214394

PRESUPUESTO ANUAL							
Aprobado	Ampliación	Reducción	Modificado	EJERCIDO T1	EJERCIDO T2	EJERCIDO T3	EJERCIDO T4
0.00	50,272,728.25	0.00	50,272,728.25	0.00	0.00	0.00	50,272,728.25
TOTAL EJERCIDO AL TRIMESTRE VIGENTE							50,272,728.25

PRESUPUESTO TRIMESTRAL DE LA ACTIVIDAD							
Aprobado	Modificado	Comprometido	Devengado	Ejercido	% de Ejercido Vs. Modificado		
0.00	50,272,728.25	50,272,728.25	50,272,728.25	50,272,728.25	100.00		

DATOS DEL INDICADOR							
Nombre :	PORCENTAJE DE CONTROLES Y AUDITORIAS REALIZADAS			Número de indicador :	2591		
Definición :	MIDE EL PORCENTAJE DE CONTROLES Y AUDITORIAS REALIZADAS, RESPECTO AL TOTAL						
Método de Cálculo :	(NÚMERO DE CONTROLES Y AUDITORIAS REALIZADAS/NÚMERO DE CONTROLES Y AUDITORIAS PROGRAMADOS A REALIZAR)*100						

Tipo	Dimensión	Frecuencia de Medición	Forma de cálculo del indicador	Tipo de Valor	Sentido Esperado
GESTIÓN	EFICACIA	TRIMESTRAL	PORCENTAJE	FLUJO	ASCENDENTE

MEDIOS DE VERIFICACIÓN / FUENTE INFORMACIÓN				SUPUESTO			
---	--	--	--	----------	--	--	--

DATOS DE LA META							
Definición de la variable Meta:	1 - NÚMERO DE CONTROLES Y AUDITORIAS REALIZADAS						
Unidad de medida:	25 - NÚMERO						

LÍNEA BASE				VALOR PROGRAMADO ANUAL			
AÑO	VALOR	0.00	AÑO	2022	VALOR	1.00	

AVANCE TRIMESTRAL OBRA/ACTIVIDAD							
METAS	1er.TRIMESTRE	2o.TRIMESTRE	3er.TRIMESTRE	4o.TRIMESTRE	CUMPLIMIENTO DE METAS		
PROGRAMACIÓN INICIAL	0.00	0.00	0.00	1.00	T1+T2+T3+T4	1.00	
PROGRAMACIÓN ACTUALIZADA	0.00	0.00	0.00	1.00	T1+T2+T3+T4	1.00	
METAS ALCANZADAS PORCENTAJE ALCANZADO TRIMESTRAL	0.00	0.00	0.00	100.00	PORCENTAJE ALCANZADO ANUAL	100.00	

PORCENTAJE DE CUMPLIMIENTO ALCANZADO EN EL TRIMESTRE: 100.00 %

REPORTE DE AVANCE DE GESTIÓN

UR 540 - SERVICIOS DE SALUD DE OAXACA

CUARTO TRIMESTRE 2022



Gobierno del Estado

ALINEACIÓN PED:

ESTRATEGIA: 02-EFICIENTAR LOS SERVICIOS DE SALUD EN OAXACA PARA GARANTIZAR LA CALIDAD EN LA ATENCIÓN.
 LÍNEAS DE ACCIÓN: 02-ATENDER OPORTUNA E INTEGRALMENTE DE SALUD A LA POBLACIÓN QUE VIVE EN CONDICIONES DE VULNERABILIDAD Y EN POBREZA EXTREMA.
 UE: 006-SUBDIRECCIÓN GENERAL DE SERVICIOS DE SALUD (1ER. NIVEL)

MATRIZ DE INDICADORES PARA RESULTADOS:

COMPONENTE: 338-ATENCIÓN PRIMARIA A LA SALUD OTORGADA
 ACTIVIDAD: 1837-OTORGAR LA ATENCIÓN MÉDICA DE PRIMER NIVEL

ESTRUCTURA PROGRAMÁTICA										
PROGRAMA		SUBPROGRAMA		PROYECTO			OBRA/ACTIVIDAD			
159-ATENCIÓN MÉDICA		01-OTORGAMIENTO DE ATENCIÓN PRIMARIA A LA SALUD		000--			001-OTORGAR ATENCIÓN MÉDICA DE PRIMER NIVEL			
POBLACIÓN O ÁREA DE ENFOQUE POTENCIAL	ATRIBUTO DE LA POBLACIÓN O ÁREA DE ENFOQUE:	POBLACIÓN SIN SEGURIDAD SOCIAL EN EL ESTADO DE OAXACA		HOMBRES:	1542339	MUJERES:	1672055	TOTAL:	3214394	
PRESUPUESTO ANUAL										
Aprobado	Ampliación	Reducción	Modificado	EJERCIDO T1		EJERCIDO T2		EJERCIDO T3	EJERCIDO T4	
2,797,373,069.89	1,811,162,580.60	1,665,856,933.52	2,942,678,716.97	362,248,201.72		878,879,808.44		739,265,323.22	935,533,390.58	
				TOTAL EJERCIDO AL TRIMESTRE VIGENTE						2,915,926,723.96
PRESUPUESTO TRIMESTRAL DE LA ACTIVIDAD										
Aprobado		Modificado		Comprometido		Devengado		Ejercido	% de Ejercido Vs. Modificado	
545,994,255.69		962,285,383.59		956,648,328.35		935,533,390.58		935,533,390.58	97.22	
DATOS DEL INDICADOR										
Nombre :	PORCENTAJE DE CONSULTA MÉDICA GENERAL (PRIMER CONTACTO O PRIMER NIVEL) OTORGADAS EN LOS CENTROS DE SALUD				Número de indicador :	1948				
Definición :	MIDE EL PORCENTAJE DE CONSULTA MÉDICA GENERAL (PRIMER CONTACTO O PRIMER NIVEL) OTORGADAS EN LOS CENTROS DE SALUD									
Método de Cálculo :	(TOTAL DE CONSULTAS MEDICAS DE PRIMERA VEZ Y SUBSECUENTES OTORGADAS EN LOS CENTROS DE SALUD/ TOTAL DE CONSULTAS MEDICAS DE PRIMERA VEZ Y SUBSECUENTE PROGRAMADAS) X 100									
Tipo	Dimensión	Frecuencia de Medición		Forma de cálculo del indicador		Tipo de Valor		Sentido Esperado		
GESTIÓN	EFICACIA	TRIMESTRAL		PORCENTAJE		FLUJO		ASCENDENTE		
MEDIOS DE VERIFICACIÓN / FUENTE INFORMACIÓN					SUPUESTO					
TABLA DINAMICA DE CONSULTAS: HTTP://WWW.DGIS.SALUD.GOB.MX/CONTENIDOS/SINAIS/S_SIS.HTML . ACTUALIZACIÓN TRIMESTRAL					QUE SE FIRME EN TIEMPO EL CONVENIO ESPECÍFICO DE COLABORACIÓN ENTRE EL ESTADO Y EL INSABI					
DATOS DE LA META										
Definición de la variable Meta:	1 - NÚMERO DE CONSULTA MÉDICA GENERAL (PRIMER CONTACTO O PRIMER NIVEL) OTORGADAS EN LOS CENTROS DE SALUD									
Unidad de medida:	25 - NÚMERO									
LÍNEA BASE					VALOR PROGRAMADO ANUAL					
AÑO	2021	VALOR	907,736.00		AÑO	2022	VALOR	3,053,000.00		
AVANCE TRIMESTRAL OBRA/ACTIVIDAD										
METAS	1er.TRIMESTRE	2o.TRIMESTRE	3er.TRIMESTRE	4o.TRIMESTRE	CUMPLIMIENTO DE METAS					
PROGRAMACIÓN INICIAL	550,000.00	976,500.00	976,500.00	550,000.00	T1+T2+T3+T4		3,053,000.00			
PROGRAMACIÓN ACTUALIZADA	792,503.08	976,500.00	976,500.00	550,000.00	T1+T2+T3+T4		3,295,503.08			
METAS ALCANZADAS	164,290.00	377,197.00	628,128.00	303,260.00	T1+T2+T3+T4		1,472,875.00			
PORCENTAJE ALCANZADO TRIMESTRAL	20.73	38.63	64.32	55.14	PORCENTAJE ALCANZADO ANUAL		44.69			

PORCENTAJE DE CUMPLIMIENTO ALCANZADO EN EL TRIMESTRE: 55.14 %

REPORTE DE AVANCE DE GESTIÓN

UR 540 - SERVICIOS DE SALUD DE OAXACA

CUARTO TRIMESTRE 2022



UE: 004-SUBDIRECCIÓN GENERAL DE SERVICIOS DE SALUD

ESTRUCTURA PROGRAMATICA										
PROGRAMA		SUBPROGRAMA		PROYECTO			OBRA/ACTIVIDAD			
159-ATENCIÓN MÉDICA		01-OTORGAMIENTO DE ATENCIÓN PRIMARIA A LA SALUD		000-- -			002-OTORGAR ATENCIÓN PRIMARIA A LA SALUD EN UNIDADES MÉDICAS MÓVILES			
POBLACIÓN O ÁREA DE ENFOQUE POTENCIAL	ATRIBUTO DE LA POBLACIÓN O ÁREA DE ENFOQUE:	POBLACIÓN SIN SEGURIDAD SOCIAL EN EL ESTADO DE OAXACA		HOMBRES:	1542339	MUJERES:	1672055	TOTAL:	3214394	
PRESUPUESTO ANUAL										
Aprobado	Ampliación	Reducción	Modificado	EJERCIDO T1		EJERCIDO T2		EJERCIDO T3		
0.00	9,535,532.93	0.00	9,535,532.93	82,137.93		0.00		0.00		
				TOTAL EJERCIDO AL TRIMESTRE VIGENTE				82,137.93		
PRESUPUESTO TRIMESTRAL DE LA ACTIVIDAD										
Aprobado		Modificado		Comprometido		Devengado		Ejercido		
0.00		9,047,712.84		9,047,712.84		0.00		0.00		
								% de Ejercido Vs. Modificado		
								0.00		
DATOS DEL INDICADOR										
Nombre :	PORCENTAJE DE CONSULTAS MÉDICAS ATENDIDAS POR UNIDADES MÉDICAS MÓVILES				Número de indicador :	2647				
Definición :	MIDE EL PORCENTAJE DE CONSULTAS MÉDICAS ATENDIDAS POR UNIDADES MÉDICAS MÓVILES, RESPECTO A LAS PROGRAMADAS									
Método de Cálculo :	(TOTAL DE CONSULTAS MÉDICAS DE PRIMERA VEZ Y SUBSECUENTES ATENDIDAS POR UNIDADES MEDICAS MOVILES/ TOTAL DE CONSULTAS MÉDICAS PROGRAMADAS) X 100									
Tipo	Dimensión		Frecuencia de Medición		Forma de cálculo del indicador		Tipo de Valor		Sentido Esperado	
GESTIÓN	EFICACIA		TRIMESTRAL		PORCENTAJE		ACUMULADO		ASCENDENTE	
MEDIOS DE VERIFICACIÓN / FUENTE INFORMACIÓN					SUPUESTO					
TABLA DINAMICA DE CONSULTAS: HTTP://WWW.DGIS.SALUD.GOB.MX/CONTENIDOS/SINAIS/S_SIS.HTML . ACTUALIZACIÓN TRIMESTRAL					QUE SE FIRME EN TIEMPO EL CONVENIO ESPECÍFICO DE COLABORACIÓN ENTRE EL ESTADO Y EL INSABI					
DATOS DE LA META										
Definición de la variable Meta:	1 - NÚMERO DE CONSULTAS MÉDICAS ATENDIDAS POR UNIDADES MÉDICAS MÓVILES									
Unidad de medida:	25 - NÚMERO									
LÍNEA BASE					VALOR PROGRAMADO ANUAL					
AÑO	2020		VALOR	80,559.00		AÑO	2022		VALOR	118,800.00
AVANCE TRIMESTRAL OBRA/ACTIVIDAD										
METAS	1er.TRIMESTRE		2o.TRIMESTRE		3er.TRIMESTRE		4o.TRIMESTRE		CUMPLIMIENTO DE METAS	
PROGRAMACIÓN INICIAL	29,700.00		29,700.00		29,700.00		29,700.00		T1+T2+T3+T4 118,800.00	
PROGRAMACIÓN ACTUALIZADA	0.00		29,040.00		29,040.00		24,200.00		T1+T2+T3+T4 82,280.00	
METAS ALCANZADAS	0.00		1,253.00		13,940.00		0.00		T1+T2+T3+T4 15,193.00	
PORCENTAJE ALCANZADO TRIMESTRAL	0.00		4.31		48.00		0.00		PORCENTAJE ALCANZADO ANUAL 18.46	

PORCENTAJE DE CUMPLIMIENTO ALCANZADO EN EL TRIMESTRE: 0.00 %

REPORTE DE AVANCE DE GESTIÓN

UR 540 - SERVICIOS DE SALUD DE OAXACA

CUARTO TRIMESTRE 2022



ALINEACIÓN PED:

ESTRATEGIA: 02-EFICIENTAR LOS SERVICIOS DE SALUD EN OAXACA PARA GARANTIZAR LA CALIDAD EN LA ATENCIÓN.
 LÍNEAS DE ACCIÓN: 02-ATENDER OPORTUNA E INTEGRALMENTE DE SALUD A LA POBLACIÓN QUE VIVE EN CONDICIONES DE VULNERABILIDAD Y EN POBREZA EXTREMA.
 UE: 005-SUBDIRECCIÓN GENERAL DE SERVICIOS DE SALUD (2° NIVEL)

MATRIZ DE INDICADORES PARA RESULTADOS:

COMPONENTE: 339-ATENCIÓN MÉDICA BÁSICA ESPECIALIZADA OTORGADA
 ACTIVIDAD: 1844-OTORGAR ATENCIÓN MÉDICA DE SEGUNDO NIVEL

ESTRUCTURA PROGRAMÁTICA							
PROGRAMA		SUBPROGRAMA		PROYECTO		OBRA/ACTIVIDAD	
159-ATENCIÓN MÉDICA		02-OTORGAMIENTO DE ATENCIÓN MÉDICA BÁSICA ESPECIALIZADA		000--		001-OTORGAR ATENCIÓN MÉDICA DE SEGUNDO NIVEL	
POBLACIÓN O ÁREA DE ENFOQUE POTENCIAL	ATRIBUTO DE LA POBLACIÓN O ÁREA DE ENFOQUE:	POBLACIÓN SIN SEGURIDAD SOCIAL EN EL ESTADO DE OAXACA		HOMBRES:	1542339	MUJERES:	1672055
				TOTAL:			3214394

PRESUPUESTO ANUAL							
Aprobado	Ampliación	Reducción	Modificado	EJERCIDO T1	EJERCIDO T2	EJERCIDO T3	EJERCIDO T4
7,030,141,336.39	2,523,330,520.40	2,732,687,164.58	6,820,784,692.21	1,619,962,720.02	1,431,155,226.09	1,339,294,507.15	2,094,044,478.28
				TOTAL EJERCIDO AL TRIMESTRE VIGENTE		6,484,456,931.54	

PRESUPUESTO TRIMESTRAL DE LA ACTIVIDAD							
Aprobado	Modificado	Comprometido	Devengado	Ejercido	% de Ejercido Vs. Modificado		
815,484,223.05	2,430,273,157.76	2,418,615,137.46	2,094,044,478.28	2,094,044,478.28	86.16		

DATOS DEL INDICADOR							
Nombre :	PORCENTAJE DE LA CAPACIDAD HOSPITALARIA OCUPADA			Número de indicador :	1955		
Definición :	MIDE EL PORCENTAJE DE LA CAPACIDAD HOSPITALARIA OCUPADA						
Método de Cálculo :	(TOTAL DE DÍAS PACIENTE / TOTAL DE DÍAS CAMA)*100						

Tipo	Dimensión	Frecuencia de Medición	Forma de cálculo del indicador	Tipo de Valor	Sentido Esperado
GESTIÓN	EFICACIA	TRIMESTRAL	PORCENTAJE	FLUJO	ASCENDENTE

MEDIOS DE VERIFICACIÓN / FUENTE INFORMACIÓN				SUPUESTO			
TABLA DINAMICA: HTTP://WWW.DGIS.SALUD.GOB.MX/CONTENIDOS/SINAIS/S_SIS.HTML . PERIODO DE ACTUALIZACIÓN TRIMESTRAL				QUE SE REALICE UNA CORRECTA REFERENCIA Y CONTRAREFERENCIA ENTRE LOS NIVELES DE ATENCIÓN			

DATOS DE LA META							
Definición de la variable Meta:	1 - NÚMERO DE CAPACIDAD HOSPITALARIA OCUPADA						
Unidad de medida:	25 - NÚMERO						

LÍNEA BASE				VALOR PROGRAMADO ANUAL			
AÑO	2018	VALOR	65.00	AÑO	2022	VALOR	110,198.00

AVANCE TRIMESTRAL OBRA/ACTIVIDAD							
METAS	1er.TRIMESTRE	2o.TRIMESTRE	3er.TRIMESTRE	4o.TRIMESTRE	CUMPLIMIENTO DE METAS		
PROGRAMACIÓN INICIAL	27,549.00	27,549.00	27,550.00	27,550.00	T1+T2+T3+T4 110,198.00		
PROGRAMACIÓN ACTUALIZADA	27,556.00	27,549.00	27,550.00	27,550.00	T1+T2+T3+T4 110,205.00		
METAS ALCANZADAS	16,675.00	16,322.00	41,550.00	9,849.00	T1+T2+T3+T4 84,396.00		
PORCENTAJE ALCANZADO TRIMESTRAL	60.51	59.25	150.82	35.75	PORCENTAJE ALCANZADO ANUAL 76.58		

PORCENTAJE DE CUMPLIMIENTO ALCANZADO EN EL TRIMESTRE: 35.75 %

REPORTE DE AVANCE DE GESTIÓN

UR 540 - SERVICIOS DE SALUD DE OAXACA

CUARTO TRIMESTRE 2022



UE: 005-SUBDIRECCIÓN GENERAL DE SERVICIOS DE SALUD (2° NIVEL)

ESTRUCTURA PROGRAMATICA											
PROGRAMA		SUBPROGRAMA		PROYECTO			OBRA/ACTIVIDAD				
159-ATENCIÓN MÉDICA		02-OTORGAMIENTO DE ATENCIÓN MÉDICA BÁSICA ESPECIALIZADA		000-- -			002-REALIZAR CIRUGÍAS EXTRAMUROS				
POBLACIÓN O ÁREA DE ENFOQUE POTENCIAL	ATRIBUTO DE LA POBLACIÓN O ÁREA DE ENFOQUE:	POBLACIÓN SIN SEGURIDAD SOCIAL EN EL ESTADO DE OAXACA		HOMBRES:	1542339	MUJERES:	1672055	TOTAL:	3214394		
PRESUPUESTO ANUAL											
Aprobado	Ampliación	Reducción	Modificado	EJERCIDO T1		EJERCIDO T2		EJERCIDO T3			
400,000.00	910,658.14	151,973.62	1,158,684.52	2,721.01		146,680.35		135,705.36			
								EJERCIDO T4			
								873,434.98			
									TOTAL EJERCIDO AL TRIMESTRE VIGENTE		
									1,158,541.70		
PRESUPUESTO TRIMESTRAL DE LA ACTIVIDAD											
Aprobado		Modificado		Comprometido		Devengado		Ejercido			
20,000.00		873,577.80		873,434.98		873,434.98		873,434.98			
DATOS DEL INDICADOR											
Nombre :	PORCENTAJE DE CAMPAÑAS DE CIRUGÍAS EXTRAMUROS REALIZADAS				Número de indicador :	1956					
Definición :	MIDE EL PORCENTAJE DE CAMPAÑAS REALIZADAS EN EL TRIMESTRE RESPECTO DE LAS PROGRAMADAS										
Método de Cálculo :	(NÚMERO DE CAMPAÑAS DE CIRUGÍAS EXTRAMUROS REALIZADAS / NÚMERO DE CAMPAÑAS DE CIRUGÍAS EXTRAMUROS PROGRAMADAS) * 100										
Tipo	Dimensión	Frecuencia de Medición		Forma de cálculo del indicador		Tipo de Valor		Sentido Esperado			
GESTIÓN	EFICACIA	TRIMESTRAL		PORCENTAJE		FLUJO		ASCENDENTE			
MEDIOS DE VERIFICACIÓN / FUENTE INFORMACIÓN					SUPUESTO						
TABLA DINAMICA: HTTP://WWW.DGIS.SALUD.GOB.MX/CONTENIDOS/SINAIS/S_SIS.HTML . PERIODO DE ACTUALIZACIÓN TRIMESTRAL					QUE SE REALICE UNA CORRECTA REFERENCIA Y CONTRAREFERENCIA ENTRE LOS NIVELES DE ATENCIÓN						
DATOS DE LA META											
Definición de la variable Meta:	1 - NÚMERO DE CAMPAÑAS DE CIRUGÍAS EXTRAMUROS REALIZADAS										
Unidad de medida:	25 - NÚMERO										
LÍNEA BASE					VALOR PROGRAMADO ANUAL						
AÑO	2018		VALOR	25.00		AÑO	2022		VALOR	4.00	
AVANCE TRIMESTRAL OBRA/ACTIVIDAD											
METAS	1er.TRIMESTRE		2o.TRIMESTRE		3er.TRIMESTRE		4o.TRIMESTRE		CUMPLIMIENTO DE METAS		
PROGRAMACIÓN INICIAL	1.00	1.00		1.00		1.00		1.00		T1+T2+T3+T4	4.00
PROGRAMACIÓN ACTUALIZADA	1.00	1.00		1.00		1.00		1.00		T1+T2+T3+T4	4.00
METAS ALCANZADAS	0.00	2.00		0.00		0.00		3.00		T1+T2+T3+T4	5.00
PORCENTAJE ALCANZADO TRIMESTRAL	0.00	200.00		0.00		0.00		300.00		PORCENTAJE ALCANZADO ANUAL	125.00

PORCENTAJE DE CUMPLIMIENTO ALCANZADO EN EL TRIMESTRE: 300.00 %

REPORTE DE AVANCE DE GESTIÓN

UR 540 - SERVICIOS DE SALUD DE OAXACA

CUARTO TRIMESTRE 2022



Gobierno del Estado

ALINEACIÓN PED:

ESTRATEGIA: 02-EFICIENTAR LOS SERVICIOS DE SALUD EN OAXACA PARA GARANTIZAR LA CALIDAD EN LA ATENCIÓN.
LÍNEAS DE ACCIÓN: 02-ATENDER OPORTUNA E INTEGRALMENTE DE SALUD A LA POBLACIÓN QUE VIVE EN CONDICIONES DE VULNERABILIDAD Y EN POBREZA EXTREMA.
UE: 005-SUBDIRECCIÓN GENERAL DE SERVICIOS DE SALUD (2° NIVEL)

MATRIZ DE INDICADORES PARA RESULTADOS:

COMPONENTE: 339-ATENCIÓN MÉDICA BÁSICA ESPECIALIZADA OTORGADA
ACTIVIDAD: 1846-BRINDAR SERVICIO DE ENFERMERÍA ASISTENCIAL

ESTRUCTURA PROGRAMÁTICA							
PROGRAMA		SUBPROGRAMA		PROYECTO		OBRA/ACTIVIDAD	
159-ATENCIÓN MÉDICA		02-OTORGAMIENTO DE ATENCIÓN MÉDICA BÁSICA ESPECIALIZADA		000--		003-BRINDAR SERVICIOS DE ENFERMERÍA ASISTENCIAL	
POBLACIÓN O ÁREA DE ENFOQUE POTENCIAL	ATRIBUTO DE LA POBLACIÓN O ÁREA DE ENFOQUE:	POBLACIÓN SIN SEGURIDAD SOCIAL EN EL ESTADO DE OAXACA		HOMBRES:	1542339	MUJERES:	1672055
				TOTAL:			3214394

PRESUPUESTO ANUAL							
Aprobado	Ampliación	Reducción	Modificado	EJERCIDO T1	EJERCIDO T2	EJERCIDO T3	EJERCIDO T4
373,828.00	59,245.96	394,578.42	38,495.54	0.00	9,749.58	0.00	28,745.96
				TOTAL EJERCIDO AL TRIMESTRE VIGENTE		38,495.54	

PRESUPUESTO TRIMESTRAL DE LA ACTIVIDAD							
Aprobado	Modificado	Comprometido	Devengado	Ejercido	% de Ejercido Vs. Modificado		
38,882.00	28,745.96	28,745.96	28,745.96	28,745.96	100.00		

DATOS DEL INDICADOR

Nombre :	PORCENTAJE DE DETECCIONES POR ENFERMERIA EN EL PRIMER NIVEL DE ATENCIÓN			Número de indicador :	1957		
Definición :	MIDE EL PORCENTAJE DE DETECCIONES POR ENFERMERIA EN EL PRIMER NIVEL DE ATENCIÓN RESPECTO A LAS CONSULTAS REALIZADAS						
Método de Cálculo :	(NÚMERO DE DETECCIONES REALIZADAS POR ENFERMERÍA/TOTAL DE CONSULTAS REALIZADAS POR ENFERMERIA EN UNIDADES DE PRIMER NIVEL)*100						

Tipo	Dimensión	Frecuencia de Medición	Forma de cálculo del indicador	Tipo de Valor	Sentido Esperado
GESTIÓN	EFICACIA	TRIMESTRAL	PORCENTAJE	ACUMULADO	ASCENDENTE

MEDIOS DE VERIFICACIÓN / FUENTE INFORMACIÓN	SUPUESTO
Formato 1. Hoja diaria de Enfermería Clínica Formato 2. Hoja diaria de Enfermería de campo Formato 3. Informe mensual de actividades de Enfermería	El personal de enfermería realiza el mayor porcentaje de detecciones en unidades de primer nivel.

DATOS DE LA META

Definición de la variable Meta:	1 - NÚMERO DE DETECCIONES POR ENFERMERIA EN EL PRIMER NIVEL DE ATENCIÓN						
Unidad de medida:	25 - NÚMERO						

LÍNEA BASE				VALOR PROGRAMADO ANUAL			
AÑO	2021	VALOR	0.00	AÑO	2022	VALOR	610,200.00

AVANCE TRIMESTRAL OBRA/ACTIVIDAD							
METAS	1er.TRIMESTRE	2o.TRIMESTRE	3er.TRIMESTRE	4o.TRIMESTRE	CUMPLIMIENTO DE METAS		
PROGRAMACIÓN INICIAL	195,300.00	109,800.00	109,800.00	195,300.00	T1+T2+T3+T4	610,200.00	
PROGRAMACIÓN ACTUALIZADA	195,300.00	109,800.00	109,800.00	195,300.00	T1+T2+T3+T4	610,200.00	
METAS ALCANZADAS	31,448.00	87,320.00	0.00	151,753.00	T1+T2+T3+T4	270,521.00	
PORCENTAJE ALCANZADO TRIMESTRAL	16.10	79.53	0.00	77.70	PORCENTAJE ALCANZADO ANUAL	44.33	

PORCENTAJE DE CUMPLIMIENTO ALCANZADO EN EL TRIMESTRE: 77.70 %

REPORTE DE AVANCE DE GESTIÓN

UR 540 - SERVICIOS DE SALUD DE OAXACA

CUARTO TRIMESTRE 2022



ALINEACIÓN PED:

ESTRATEGIA: 02-EFICIENTAR LOS SERVICIOS DE SALUD EN OAXACA PARA GARANTIZAR LA CALIDAD EN LA ATENCIÓN.
01-FORTALECER LA ACREDITACIÓN DE LAS UNIDADES MÉDICAS DE LOS TRES NIVELES DE ATENCIÓN, E INCORPORAR A LAS UNIDADES HOSPITALARIAS DE LOS SSO AL SEGURO MÉDICO SIGLO XXI Y AL FONDO DE PROTECCIÓN CONTRA GASTOS CATASTRÓFICOS.

LÍNEAS DE ACCIÓN:

UE: 003-SUBDIRECCIÓN GENERAL DE INNOVACIÓN Y CALIDAD

MATRIZ DE INDICADORES PARA RESULTADOS:

COMPONENTE: 794-CALIDAD EN LA ATENCIÓN MÉDICA IMPULSADA
1860-SUPERVISAR ESTABLECIMIENTOS QUE CUMPLEN LOS REQUERIMIENTOS MÍNIMOS DE CALIDAD Y SEGURIDAD PARA LA PRESTACIÓN DE LOS SERVICIOS DE SALUD

ACTIVIDAD:

ESTRUCTURA PROGRAMÁTICA									
PROGRAMA		SUBPROGRAMA		PROYECTO			OBRA/ACTIVIDAD		
159-ATENCIÓN MÉDICA		04-IMPULSAR LA CALIDAD EN LA ATENCIÓN MÉDICA		000-- -			001-SUPERVISIÓN DE CALIDAD Y SEGURIDAD PARA LA PRESTACIÓN DE LOS SERVICIOS DE SALUD		
Población o Área de Enfoque Potencial	Atributo de la Población o Área de Enfoque:	Población sin Seguridad Social en el Estado de Oaxaca		Hombres:	1542339	Mujeres:	1672055	TOTAL:	3214394
PRESUPUESTO ANUAL									
Aprobado	Ampliación	Reducción	Modificado	EJERCIDO T1		EJERCIDO T2		EJERCIDO T3	
1,373,140.00	315,006.19	772,438.93	915,707.26	71,261.00		140,437.04		195,663.08	
				TOTAL EJERCIDO AL TRIMESTRE VIGENTE				913,347.00	
PRESUPUESTO TRIMESTRAL DE LA ACTIVIDAD									
Aprobado		Modificado		Comprometido		Devengado		Ejercido	
148,310.00		508,346.14		505,985.88		505,985.88		505,985.88	
								% de Ejercido Vs. Modificado	
								99.54	
DATOS DEL INDICADOR									
Nombre :	PORCENTAJE DE SUPERVISIONES DE ESTABLECIMIENTOS QUE CUMPLEN LOS REQUERIMIENTOS MÍNIMOS DE CALIDAD Y SEGURIDAD PARA LA PRESTACIÓN DE LOS SERVICIOS DE SALUD				Número de indicador :	1971			
Definición :	MIDE EL PORCENTAJE DE SUPERVISIONES DE ESTABLECIMIENTOS QUE CUMPLEN LOS REQUERIMIENTOS MÍNIMOS DE CALIDAD Y SEGURIDAD PARA LA PRESTACIÓN DE LOS SERVICIOS DE SALUD RESPECTO A LAS UNIDADES MÉDICAS COMPROMETIDAS EN EL PROGRAMA ANUAL DE ACREDITACIÓN								
Método de Cálculo :	(UNIDADES MÉDICAS SUPERVISADAS/ UNIDADES MÉDICAS COMPROMETIDAS EN EL PROGRAMA ANUAL DE ACREDITACIÓN)*100								
Tipo	Dimensión		Frecuencia de Medición		Forma de cálculo del indicador		Tipo de Valor		Sentido Esperado
GESTIÓN	EFICACIA		TRIMESTRAL		PORCENTAJE		FLUJO		ASCENDENTE
MEDIOS DE VERIFICACIÓN / FUENTE INFORMACIÓN					SUPUESTO				
EXPEDIENTES CON REPORTE DE EVALUACION (CÉDULAS) EN EL DEPARTAMENTO DE MEJORA CONTINUA DE LA CALIDAD DE LOS SSO					QUE SE MINISTRE EL RECURSO PARA PODER LLEVAR A CABO LAS SUPERVISIONES				
DATOS DE LA META									
Definición de la variable Meta:		1 - NÚMERO DE SUPERVISIONES DE ESTABLECIMIENTOS QUE CUMPLEN LOS REQUERIMIENTOS MÍNIMOS DE CALIDAD Y SEGURIDAD PARA LA PRESTACIÓN DE LOS SERVICIOS DE SALUD							
Unidad de medida:		25 - NÚMERO							
LÍNEA BASE					VALOR PROGRAMADO ANUAL				
AÑO	2018	VALOR	100.00		AÑO	2022	VALOR	50.00	
AVANCE TRIMESTRAL OBRA/ACTIVIDAD									
METAS	1er.TRIMESTRE		2o.TRIMESTRE		3er.TRIMESTRE		4o.TRIMESTRE		CUMPLIMIENTO DE METAS
PROGRAMACIÓN INICIAL	0.00	10.00	20.00	20.00	20.00	T1+T2+T3+T4	50.00		
PROGRAMACIÓN ACTUALIZADA	6.00	20.00	18.00	0.00	0.00	T1+T2+T3+T4	44.00		
METAS ALCANZADAS	6.00	16.00	12.00	0.00	0.00	T1+T2+T3+T4	34.00		
PORCENTAJE ALCANZADO TRIMESTRAL	100.00	80.00	66.67	0.00	0.00	PORCENTAJE ALCANZADO ANUAL	77.27		

PORCENTAJE DE CUMPLIMIENTO ALCANZADO EN EL TRIMESTRE: 0 %

REPORTE DE AVANCE DE GESTIÓN

UR 540 - SERVICIOS DE SALUD DE OAXACA

CUARTO TRIMESTRE 2022



Gobierno del Estado

ALINEACIÓN PED:

ESTRATEGIA: 02-EFICIENTAR LOS SERVICIOS DE SALUD EN OAXACA PARA GARANTIZAR LA CALIDAD EN LA ATENCIÓN.
LÍNEAS DE ACCIÓN: 02-ATENDER OPORTUNA E INTEGRALMENTE DE SALUD A LA POBLACIÓN QUE VIVE EN CONDICIONES DE VULNERABILIDAD Y EN POBREZA EXTREMA.
UE: 006-SUBDIRECCIÓN GENERAL DE SERVICIOS DE SALUD (1ER. NIVEL)

MATRIZ DE INDICADORES PARA RESULTADOS:

COMPONENTE: 798-MEDICINA TRADICIONAL COMO ALTERNATIVA DE ATENCIÓN A LA SALUD OTORGADA
ACTIVIDAD: 1862-PROMOVER LA MEDICINA TRADICIONAL EN LA UNIDAD MÉDICA

ESTRUCTURA PROGRAMÁTICA							
PROGRAMA		SUBPROGRAMA		PROYECTO		OBRA/ACTIVIDAD	
159-ATENCIÓN MÉDICA		05-OTORGAMIENTO DE MEDICINA TRADICIONAL COMO ALTERNATIVA DE ATENCIÓN A LA SALUD		000--		001-PROMOVER LA MEDICINA TRADICIONAL	
POBLACIÓN O ÁREA DE ENFOQUE POTENCIAL	ATRIBUTO DE LA POBLACIÓN O ÁREA DE ENFOQUE:	POBLACIÓN SIN SEGURIDAD SOCIAL EN EL ESTADO DE OAXACA		HOMBRES:	1542339	MUJERES:	1672055
				TOTAL:			3214394

PRESUPUESTO ANUAL							
Aprobado	Ampliación	Reducción	Modificado	EJERCIDO T1	EJERCIDO T2	EJERCIDO T3	EJERCIDO T4
1,659,720.00	252,412.31	1,518,382.08	393,750.23	0.00	33,742.01	23,189.64	335,358.91
				TOTAL EJERCIDO AL TRIMESTRE VIGENTE		392,290.56	

PRESUPUESTO TRIMESTRAL DE LA ACTIVIDAD							
Aprobado	Modificado	Comprometido	Devengado	Ejercido	% de Ejercido Vs. Modificado		
172,402.00	336,818.58	335,358.91	335,358.91	335,358.91	99.57		

DATOS DEL INDICADOR							
Nombre :	PORCENTAJE DE UNIDADES MÉDICAS QUE HAN RECIBIDO PROMOCIÓN DE MEDICINA TRADICIONAL			Número de indicador :	1973		
Definición :	MIDE EL PORCENTAJE DE UNIDADES MÉDICAS QUE HAN RECIBIDO PROMOCIÓN DE LA MEDICINA TRADICIONAL RESPECTO AL TOTAL DE UNIDADES MÉDICAS						
Método de Cálculo :	(NÚMERO DE UNIDADES MÉDICAS QUE HAN RECIBIDO PROMOCIÓN DE MEDICINA TRADICIONAL / TOTAL DE UNIDADES MÉDICAS) * 100						

Tipo	Dimensión	Frecuencia de Medición	Forma de cálculo del indicador	Tipo de Valor	Sentido Esperado
GESTIÓN	EFICACIA	TRIMESTRAL	PORCENTAJE	FLUJO	ASCENDENTE

MEDIOS DE VERIFICACIÓN / FUENTE INFORMACIÓN	SUPUESTO
REGISTRO INTERNOS QUE SE ENCUENTRAN EN LOS ARCHIVOS DE LA UNIDAD DE MEDICINA TRADICIONAL, REPORTE TRIMESTRAL.	QUE LOS RECURSOS FINANCIEROS SEAN MINISTRADOS EN TIEMPO Y FORMA

DATOS DE LA META							
Definición de la variable Meta:	1 - NÚMERO DE UNIDADES MÉDICAS QUE HAN RECIBIDO PROMOCIÓN DE MEDICINA TRADICIONAL						
Unidad de medida:	25 - NÚMERO						

LÍNEA BASE				VALOR PROGRAMADO ANUAL			
AÑO	2018	VALOR	100.00	AÑO	2022	VALOR	100.00

AVANCE TRIMESTRAL OBRA/ACTIVIDAD							
METAS	1er.TRIMESTRE	2o.TRIMESTRE	3er.TRIMESTRE	4o.TRIMESTRE	CUMPLIMIENTO DE METAS		
PROGRAMACIÓN INICIAL	25.00	25.00	25.00	25.00	T1+T2+T3+T4 100.00		
PROGRAMACIÓN ACTUALIZADA	25.00	25.00	25.00	25.00	T1+T2+T3+T4 100.00		
METAS ALCANZADAS	35.00	50.00	15.00	0.00	T1+T2+T3+T4 100.00		
PORCENTAJE ALCANZADO TRIMESTRAL	140.00	200.00	60.00	0.00	PORCENTAJE ALCANZADO ANUAL 100.00		

PORCENTAJE DE CUMPLIMIENTO ALCANZADO EN EL TRIMESTRE: 0.00 %

REPORTE DE AVANCE DE GESTIÓN

UR 540 - SERVICIOS DE SALUD DE OAXACA

CUARTO TRIMESTRE 2022



Gobierno del Estado

ALINEACIÓN PED:

ESTRATEGIA: 02-EFICIENTAR LOS SERVICIOS DE SALUD EN OAXACA PARA GARANTIZAR LA CALIDAD EN LA ATENCIÓN.
LÍNEAS DE ACCIÓN: 02-ATENDER OPORTUNA E INTEGRALMENTE DE SALUD A LA POBLACIÓN QUE VIVE EN CONDICIONES DE VULNERABILIDAD Y EN POBREZA EXTREMA.
UE: 006-SUBDIRECCIÓN GENERAL DE SERVICIOS DE SALUD (1ER. NIVEL)

MATRIZ DE INDICADORES PARA RESULTADOS:

COMPONENTE: 798-MEDICINA TRADICIONAL COMO ALTERNATIVA DE ATENCIÓN A LA SALUD OTORGADA
ACTIVIDAD: 2172-IMPULSAR LAS CAPACITACIONES EN POLÍTICA INTERCULTURAL EN LOS SERVICIOS DE SALUD

ESTRUCTURA PROGRAMÁTICA							
PROGRAMA		SUBPROGRAMA		PROYECTO		OBRA/ACTIVIDAD	
159-ATENCIÓN MÉDICA		05-OTORGAMIENTO DE MEDICINA TRADICIONAL COMO ALTERNATIVA DE ATENCIÓN A LA SALUD		000--		002-IMPULSAR LA POLÍTICA INTERCULTURAL	
POBLACIÓN O ÁREA DE ENFOQUE POTENCIAL	ATRIBUTO DE LA POBLACIÓN O ÁREA DE ENFOQUE:	POBLACIÓN SIN SEGURIDAD SOCIAL EN EL ESTADO DE OAXACA		HOMBRES:	1542339	MUJERES:	1672055
				TOTAL:			3214394

PRESUPUESTO ANUAL								
Aprobado	Ampliación	Reducción	Modificado	EJERCIDO T1	EJERCIDO T2	EJERCIDO T3	EJERCIDO T4	
0.00	0.00	0.00	0.00	0.00	0.00	0.00	0.00	
				TOTAL EJERCIDO AL TRIMESTRE VIGENTE				0.00

PRESUPUESTO TRIMESTRAL DE LA ACTIVIDAD							
Aprobado		Modificado	Comprometido	Devengado	Ejercido	% de Ejercido Vs. Modificado	
0.00		0.00	0.00	0.00	0.00	nan	

DATOS DEL INDICADOR

Nombre :	PORCENTAJE DE CAPACITACIONES EN INTERCULTURALIDAD EN SALUD IMPARTIDAS			Número de indicador :	2419		
Definición :	MIDE EL PORCENTAJE DE CAPACITACIONES EN INTERCULTURALIDAD EN SALUD IMPARTIDAS, RESPECTO A LAS PROGRAMADAS						
Método de Cálculo :	(NÚMERO DE CAPACITACIONES EN INTERCULTURALIDAD EN SALUD IMPARTIDAS / NÚMERO DE CAPACITACIONES EN INTERCULTURALIDAD EN SALUD PROGRAMADAS A IMPARTIR)*100						

Tipo	Dimensión	Frecuencia de Medición	Forma de cálculo del indicador	Tipo de Valor	Sentido Esperado
GESTIÓN	EFICACIA	TRIMESTRAL	PORCENTAJE	FLUJO	ASCENDENTE

MEDIOS DE VERIFICACIÓN / FUENTE INFORMACIÓN	SUPUESTO
REGISTRO INTERNOS QUE SE ENCUENTRAN EN LOS ARCHIVOS DE LA UNIDAD DE MEDICINA TRADICIONAL. REPORTES TRIMESTRALES.	QUE EL PERSONAL DE LOS SERVICIOS DE SALUD ACUDA A LAS CAPACITACIONES

DATOS DE LA META

Definición de la variable Meta:	1 - NÚMERO DE CAPACITACIONES EN INTERCULTURALIDAD EN SALUD IMPARTIDAS						
Unidad de medida:	25 - NÚMERO						

LÍNEA BASE				VALOR PROGRAMADO ANUAL			
AÑO	2017	VALOR	46.00	AÑO	2022	VALOR	50.00

AVANCE TRIMESTRAL OBRA/ACTIVIDAD							
METAS	1er.TRIMESTRE	2o.TRIMESTRE	3er.TRIMESTRE	4o.TRIMESTRE	CUMPLIMIENTO DE METAS		
PROGRAMACIÓN INICIAL	5.00	20.00	5.00	20.00	T1+T2+T3+T4	50.00	
PROGRAMACIÓN ACTUALIZADA	5.00	20.00	5.00	20.00	T1+T2+T3+T4	50.00	
METAS ALCANZADAS	7.00	19.00	16.00	10.00	T1+T2+T3+T4	52.00	
PORCENTAJE ALCANZADO TRIMESTRAL	140.00	95.00	320.00	50.00	PORCENTAJE ALCANZADO ANUAL	104.00	

PORCENTAJE DE CUMPLIMIENTO ALCANZADO EN EL TRIMESTRE: 50.00 %

REPORTE DE AVANCE DE GESTIÓN

UR 540 - SERVICIOS DE SALUD DE OAXACA

CUARTO TRIMESTRE 2022



ALINEACIÓN PED:

EJE: 01-OAXACA INCLUYENTE CON EL DESARROLLO SOCIAL

TEMA: 02-SALUD

OBJETIVO: 03-CONSOLIDAR UN SISTEMA DE SALUD EFICIENTE EN EL ESTADO, GARANTIZANDO LA DISPONIBILIDAD Y EL USO ÓPTIMO DE LOS RECURSOS DEL SECTOR.

ESTRATEGIA: 02-GARANTIZAR EL ACCESO A MEDICAMENTOS E INSUMOS PARA LA SALUD DE CALIDAD EN OAXACA.

LÍNEAS DE ACCIÓN: 01-RETOMAR EL PAPEL RECTOR DE LOS SERVICIOS DE SALUD EN LAS DIFERENTES POLÍTICAS DE LAS INSTITUCIONES DEL SECTOR PARA HACER MÁS EFICIENTES LOS RECURSOS ECONÓMICOS Y HUMANOS, Y EL USO DE INSUMOS.

UE: 001-DIRECCIÓN GENERAL DE SERVICIOS DE SALUD

MATRIZ DE INDICADORES PARA RESULTADOS:

FIN: CONTRIBUIR EN LA CONSOLIDACIÓN DEL SISTEMA DE SALUD EFICIENTE EN EL ESTADO.

PROPÓSITO: LAS UNIDADES MÉDICAS DEL ESTADO DE OAXACA, OTORGAN SERVICIOS DE CALIDAD.

COMPONENTE: 832-ACCIONES DE GESTIÓN PARA EL FORTALECIMIENTO DEL SISTEMA DE SALUD

ACTIVIDAD: 2134-ASESORIA LEGAL REALIZADAS

ESTRUCTURA PROGRAMÁTICA									
PROGRAMA		SUBPROGRAMA		PROYECTO			OBRA/ACTIVIDAD		
164-FORTALECIMIENTO DEL SISTEMA DE SALUD		00--		000--			001-OTORGAR ASESORÍAS LEGALES		
POBLACIÓN O ÁREA DE ENFOQUE POTENCIAL	ATRIBUTO DE LA POBLACIÓN O ÁREA DE ENFOQUE:	POBLACIÓN SIN SEGURIDAD SOCIAL EN EL ESTADO DE OAXACA		HOMBRES:	1542339	MUJERES:	1672055	TOTAL:	3214394

PRESUPUESTO ANUAL							
Aprobado	Ampliación	Reducción	Modificado	EJERCIDO T1	EJERCIDO T2	EJERCIDO T3	EJERCIDO T4
2,857,756.44	662,787.56	1,788,383.37	1,732,160.63	111,616.00	261,884.31	301,235.98	964,868.01
TOTAL EJERCIDO AL TRIMESTRE VIGENTE							1,639,604.30

PRESUPUESTO TRIMESTRAL DE LA ACTIVIDAD							
Aprobado	Modificado	Comprometido	Devengado	Ejercido	% de Ejercido Vs. Modificado		
297,011.71	1,057,424.34	964,868.01	964,868.01	964,868.01	91.25		

DATOS DEL INDICADOR							
Nombre :	PORCENTAJE DE ASESORIAS LEGALES REALIZADAS			Número de indicador :	2590		
Definición :	MIDE EL PORCENTAJE DE ASESORIAS LEGALES REALIZADAS, RESPECTO A LAS SOLICITADAS						
Método de Cálculo :	(NÚMERO DE ASESORIAS LEGALES REALIZADAS/NÚMERO DE ASESORIAS LEGALES SOLICITADAS)*100						
Tipo	Dimensión	Frecuencia de Medición	Forma de cálculo del indicador	Tipo de Valor	Sentido Esperado		
GESTIÓN	EFICACIA	TRIMESTRAL	PORCENTAJE	FLUJO	ASCENDENTE		

MEDIOS DE VERIFICACIÓN / FUENTE INFORMACIÓN				SUPUESTO			
LIBRETA DE CONTROL EN RESGUARDO DE LA DIRECCIÓN DE ASUNTOS JURÍDICOS				QUE LAS PERSONAS ACUDAN A RECIBIR ASESORÍA A LA DIRECCIÓN DE ASUNTOS JURÍDICOS			

DATOS DE LA META							
Definición de la variable Meta:	1 - NÚMERO DE ASESORIAS LEGALES REALIZADAS						
Unidad de medida:	25 - NÚMERO						

LÍNEA BASE				VALOR PROGRAMADO ANUAL			
AÑO	2017	VALOR	610.00	AÑO	2022	VALOR	820.00

AVANCE TRIMESTRAL OBRA/ACTIVIDAD							
METAS	1er.TRIMESTRE	2o.TRIMESTRE	3er.TRIMESTRE	4o.TRIMESTRE	CUMPLIMIENTO DE METAS		
PROGRAMACIÓN INICIAL	200.00	210.00	200.00	210.00	T1+T2+T3+T4	820.00	
PROGRAMACIÓN ACTUALIZADA	200.00	210.00	200.00	210.00	T1+T2+T3+T4	820.00	
METAS ALCANZADAS	190.00	185.00	240.00	205.00	T1+T2+T3+T4	820.00	
PORCENTAJE ALCANZADO TRIMESTRAL	95.00	88.10	120.00	97.62	PORCENTAJE ALCANZADO ANUAL	100.00	

PORCENTAJE DE CUMPLIMIENTO ALCANZADO EN EL TRIMESTRE: 97.62 %

REPORTE DE AVANCE DE GESTIÓN

UR 540 - SERVICIOS DE SALUD DE OAXACA

CUARTO TRIMESTRE 2022



Gobierno del Estado

ALINEACIÓN PED:

ESTRATEGIA: 01-FORTALECER LA DISPONIBILIDAD DE INFRAESTRUCTURA FÍSICA Y EQUIPAMIENTO, ASÍ COMO LA FORMACIÓN Y GESTIÓN DE RECURSOS HUMANOS EN EL SECTOR SALUD DE LA ENTIDAD.
LÍNEAS DE ACCIÓN: 01-OPTIMIZAR LA DISPONIBILIDAD DE LA INFRAESTRUCTURA Y EQUIPAMIENTO DEL SISTEMA DE SALUD, DE FORMA QUE SE TENGAN LOS RECURSOS NECESARIOS PARA LA ATENCIÓN DE LAS Y LOS USUARIOS.
UE: 001-DIRECCIÓN GENERAL DE SERVICIOS DE SALUD

MATRIZ DE INDICADORES PARA RESULTADOS:

COMPONENTE: 366-INFRAESTRUCTURA FÍSICA EN SALUD CONSTRUIDA
ACTIVIDAD: 2008-CONSTRUIR OBRA NUEVA

ESTRUCTURA PROGRAMATICA							
PROGRAMA		SUBPROGRAMA		PROYECTO		OBRA/ACTIVIDAD	
164-FORTALECIMIENTO DEL SISTEMA DE SALUD		01-CONSTRUCCIÓN DE INFRAESTRUCTURA FISICA EN SALUD		005-CONSTRUCCION DEL CENTRO DE SALUD RURAL DE 1 NB EN LA LOCALIDAD DE PLAN ALEMÁN (2DA ETAPA) (FASSA 2022)		001-CONSTRUCCION DEL CENTRO DE SALUD RURAL DE 1 NB EN LA LOCALIDAD DE PLAN ALEMÁN (2DA ETAPA)	
POBLACIÓN O ÁREA DE ENFOQUE POTENCIAL	ATRIBUTO DE LA POBLACIÓN O ÁREA DE ENFOQUE:	POBLACIÓN SIN SEGURIDAD SOCIAL EN EL ESTADO DE OAXACA		HOMBRES:	1542339	MUJERES:	1672055
						TOTAL:	3214394

PRESUPUESTO ANUAL								
Aprobado	Ampliación	Reducción	Modificado	EJERCIDO T1	EJERCIDO T2	EJERCIDO T3	EJERCIDO T4	
0.00	1,500,000.00	0.00	1,500,000.00	0.00	0.00	0.00	1,500,000.00	
						TOTAL EJERCIDO AL TRIMESTRE VIGENTE		1,500,000.00

PRESUPUESTO TRIMESTRAL DE LA ACTIVIDAD							
Aprobado	Modificado	Comprometido	Devengado	Ejercido	% de Ejercido Vs. Modificado		
0.00	1,500,000.00	1,500,000.00	1,500,000.00	1,500,000.00	100.00		

DATOS DEL INDICADOR							
Nombre :	PORCENTAJE DE METROS CUADRADOS DE INFRAESTRUCTURA DE SALUD CONSTRUIDOS			Número de indicador :	2432		
Definición :	MIDE EL PORCENTAJE DE METROS CUADRADOS DE INFRAESTRUCTURA DE SALUD CONSTRUIDOS, RESPECTO AL PROGRAMADO						
Método de Cálculo :	(METROS CUADRADOS DE INFRAESTRUCTURA DE SALUD CONSTRUIDOS/METROS CUADRADOS DE INFRAESTRUCTURA DE SALUD PROGRAMADOS)*100						
Tipo	Dimensión	Frecuencia de Medición	Forma de cálculo del indicador	Tipo de Valor	Sentido Esperado		
GESTIÓN	EFICACIA	TRIMESTRAL	PORCENTAJE	FLUJO	ASCENDENTE		
MEDIOS DE VERIFICACIÓN / FUENTE INFORMACIÓN				SUPUESTO			
NO APLICA				ESTA UNIDAD EJECUTORA DE GASTO, NO GENERA UN PRODUCTO INSTITUCIONAL ALINEADO A ESTA ACTIVIDAD, POR LO QUE EN EL EJERCICIO NO SE DESTINARA RECURSO.			

DATOS DE LA META							
Definición de la variable Meta:	1 - METROS CUADRADOS DE INFRAESTRUCTURA DE SALUD CONSTRUIDOS						
Unidad de medida:	15 - METRO CUADRADO						

LÍNEA BASE				VALOR PROGRAMADO ANUAL			
AÑO	2020	VALOR	0.00	AÑO	2022	VALOR	292.84

AVANCE TRIMESTRAL OBRA/ACTIVIDAD							
METAS	1er.TRIMESTRE	2o.TRIMESTRE	3er.TRIMESTRE	4o.TRIMESTRE	CUMPLIMIENTO DE METAS		
PROGRAMACIÓN INICIAL	0.00	0.00	0.00	292.84	T1+T2+T3+T4	292.84	
PROGRAMACIÓN ACTUALIZADA	0.00	0.00	0.00	292.84	T1+T2+T3+T4	292.84	
METAS ALCANZADAS	0.00	0.00	0.00	292.84	T1+T2+T3+T4	292.84	
PORCENTAJE ALCANZADO TRIMESTRAL	0.00	0.00	0.00	100.00	PORCENTAJE ALCANZADO ANUAL	100.00	

PORCENTAJE DE CUMPLIMIENTO ALCANZADO EN EL TRIMESTRE: 100.00 %

REPORTE DE AVANCE DE GESTIÓN

UR 540 - SERVICIOS DE SALUD DE OAXACA

CUARTO TRIMESTRE 2022



Gobierno del Estado

ALINEACIÓN PED:

ESTRATEGIA: 01-FORTALECER LA DISPONIBILIDAD DE INFRAESTRUCTURA FÍSICA Y EQUIPAMIENTO, ASÍ COMO LA FORMACIÓN Y GESTIÓN DE RECURSOS HUMANOS EN EL SECTOR SALUD DE LA ENTIDAD.
LÍNEAS DE ACCIÓN: 01-OPTIMIZAR LA DISPONIBILIDAD DE LA INFRAESTRUCTURA Y EQUIPAMIENTO DEL SISTEMA DE SALUD, DE FORMA QUE SE TENGAN LOS RECURSOS NECESARIOS PARA LA ATENCIÓN DE LAS Y LOS USUARIOS.
UE: 001-DIRECCIÓN GENERAL DE SERVICIOS DE SALUD

MATRIZ DE INDICADORES PARA RESULTADOS:

COMPONENTE: 367-INFRAESTRUCTURA EN SALUD EQUIPADA
ACTIVIDAD: 955-EQUIPAR A LA INFRAESTRUCTURA FÍSICA

ESTRUCTURA PROGRAMATICA											
PROGRAMA		SUBPROGRAMA		PROYECTO			OBRA/ACTIVIDAD				
164-FORTALECIMIENTO DEL SISTEMA DE SALUD		02-EQUIPAMIENTO DE LA INFRAESTRUCTURA EN SALUD		026-EQUIPAMIENTO PARA EL FORTALECIMIENTO DE LA CENTRAL DE EQUIPOS Y ESTERILIZACIÓN DEL HOSPITAL GENERAL "DR. AURELIO VALDIVIESO" DEL ESTADO DE OAXACA (FASSA 2022)			001-EQUIPAMIENTO DE LA CENTRAL DE EQUIPOS Y ESTERILIZACIÓN DEL HOSPITAL GENERAL "DR. AURELIO VALDIVIESO" EN LA LOCALIDAD DE OAXACA DE JUÁREZ				
POBLACIÓN O ÁREA DE ENFOQUE POTENCIAL	ATRIBUTO DE LA POBLACIÓN O ÁREA DE ENFOQUE:	POBLACIÓN SIN SEGURIDAD SOCIAL EN EL ESTADO DE OAXACA		HOMBRES:	1542339	MUJERES:	1672055	TOTAL:	3214394		
PRESUPUESTO ANUAL											
Aprobado	Ampliación	Reducción	Modificado	EJERCIDO T1		EJERCIDO T2		EJERCIDO T3			
0.00	2,668,000.00	0.00	2,668,000.00	0.00		0.00		0.00			
TOTAL EJERCIDO AL TRIMESTRE VIGENTE									2,668,000.00		
PRESUPUESTO TRIMESTRAL DE LA ACTIVIDAD											
Aprobado		Modificado		Comprometido		Devengado		Ejercido			
0.00		2,668,000.00		2,668,000.00		2,668,000.00		2,668,000.00			
% de Ejercido Vs. Modificado											
100.00											
DATOS DEL INDICADOR											
Nombre :	PORCENTAJE DE INFRAESTRUCTURA EN SALUD EQUIPADA				Número de indicador :	2312					
Definición :	MIDE EL PORCENTAJE DE INFRAESTRUCTURA EN SALUD EQUIPADA, RESPECTO A LAS PROGRAMADAS A EQUIPAR										
Método de Cálculo :	(NÚMERO DE INFRAESTRUCTURA EN SALUD EQUIPADA / NÚMERO DE INFRAESTRUCTURA EN SALUD PROGRAMADA A EQUIPAR) * 100										
Tipo	Dimensión		Frecuencia de Medición		Forma de cálculo del indicador		Tipo de Valor		Sentido Esperado		
GESTIÓN	EFICACIA		TRIMESTRAL		PORCENTAJE		FLUJO		ASCENDENTE		
MEDIOS DE VERIFICACIÓN / FUENTE INFORMACIÓN					SUPUESTO						
NO APLICA					EL CUMPLIMIENTO EN LOS PROCESOS DE COMPRA DE EQUIPAMIENTO ESTATAL DEPENDERÁ DE LOS TIEMPOS DE ENTREGA DE EQUIPO A LAS UNIDADES POR LAS ÁREAS CORRESPONDIENTES.						
DATOS DE LA META											
Definición de la variable Meta:	1 - NÚMERO DE INFRAESTRUCTURA EN SALUD EQUIPADA										
Unidad de medida:	25 - NÚMERO										
LÍNEA BASE					VALOR PROGRAMADO ANUAL						
AÑO	2018		VALOR	76.00		AÑO	2022		VALOR	1.00	
AVANCE TRIMESTRAL OBRA/ACTIVIDAD											
METAS	1er.TRIMESTRE		2o.TRIMESTRE		3er.TRIMESTRE		4o.TRIMESTRE		CUMPLIMIENTO DE METAS		
PROGRAMACIÓN INICIAL	0.00	1.00		0.00		0.00		T1+T2+T3+T4		1.00	
PROGRAMACIÓN ACTUALIZADA	0.00	1.00		0.00		0.00		T1+T2+T3+T4		1.00	
METAS ALCANZADAS PORCENTAJE ALCANZADO TRIMESTRAL	0.00	1.00		0.00		0.00		T1+T2+T3+T4		1.00	
	0.00	100.00		0.00		0.00		PORCENTAJE ALCANZADO ANUAL		100.00	

PORCENTAJE DE CUMPLIMIENTO ALCANZADO EN EL TRIMESTRE: 0 %

REPORTE DE AVANCE DE GESTIÓN

UR 540 - SERVICIOS DE SALUD DE OAXACA

CUARTO TRIMESTRE 2022



Gobierno del Estado

UE: 001-DIRECCIÓN GENERAL DE SERVICIOS DE SALUD

ESTRUCTURA PROGRAMATICA							
PROGRAMA		SUBPROGRAMA		PROYECTO		OBRA/ACTIVIDAD	
164-FORTALECIMIENTO DEL SISTEMA DE SALUD		02-EQUIPAMIENTO DE LA INFRAESTRUCTURA EN SALUD		027-EQUIPAMIENTO PARA EL FORTALECIMIENTO DEL CENTRO REGIONAL PARA EL DIAGNÓSTICO DE CÁNCER CÉRVICO UTERINO (FASSA 2022)		001-EQUIPAMIENTO DEL CENTRO REGIONAL PARA EL DIAGNÓSTICO DE CÁNCER CÉRVICO UTERINO EN LA LOCALIDAD DE SAN BARTOLO COYOTEPEC	
POBLACIÓN O ÁREA DE ENFOQUE POTENCIAL	ATRIBUTO DE LA POBLACIÓN O ÁREA DE ENFOQUE:	POBLACIÓN SIN SEGURIDAD SOCIAL EN EL ESTADO DE OAXACA		HOMBRES:	1542339	MUJERES:	1672055
						TOTAL:	3214394

PRESUPUESTO ANUAL							
Aprobado	Ampliación	Reducción	Modificado	EJERCIDO T1	EJERCIDO T2	EJERCIDO T3	EJERCIDO T4
0.00	593,340.00	0.00	593,340.00	0.00	0.00	0.00	592,094.45
TOTAL EJERCIDO AL TRIMESTRE VIGENTE							592,094.45

PRESUPUESTO TRIMESTRAL DE LA ACTIVIDAD					
Aprobado	Modificado	Comprometido	Devengado	Ejercido	% de Ejercido Vs. Modificado
0.00	593,340.00	592,094.45	592,094.45	592,094.45	99.79

DATOS DEL INDICADOR					
Nombre :	PORCENTAJE DE INFRAESTRUCTURA EN SALUD EQUIPADA			Número de indicador :	2312
Definición :	MIDE EL PORCENTAJE DE INFRAESTRUCTURA EN SALUD EQUIPADA, RESPECTO A LAS PROGRAMADAS A EQUIPAR				
Método de Cálculo :	(NÚMERO DE INFRAESTRUCTURA EN SALUD EQUIPADA / NÚMERO DE INFRAESTRUCTURA EN SALUD PROGRAMADA A EQUIPAR) * 100				
Tipo	Dimensión	Frecuencia de Medición	Forma de cálculo del indicador	Tipo de Valor	Sentido Esperado
GESTIÓN	EFICACIA	TRIMESTRAL	PORCENTAJE	FLUJO	ASCENDENTE
MEDIOS DE VERIFICACIÓN / FUENTE INFORMACIÓN			SUPUESTO		
NO APLICA			EL CUMPLIMIENTO EN LOS PROCESOS DE COMPRA DE EQUIPAMIENTO ESTATAL DEPENDERA DE LOS TIEMPOS DE ENTREGA DE EQUIPO A LAS UNIDADES POR LAS AREAS CORRESPONDIENTES.		

DATOS DE LA META	
Definición de la variable Meta:	1 - NÚMERO DE INFRAESTRUCTURA EN SALUD EQUIPADA
Unidad de medida:	25 - NÚMERO

LÍNEA BASE				VALOR PROGRAMADO ANUAL			
AÑO	2018	VALOR	76.00	AÑO	2022	VALOR	1.00

AVANCE TRIMESTRAL OBRA/ACTIVIDAD							
METAS	1er.TRIMESTRE	2o.TRIMESTRE	3er.TRIMESTRE	4o.TRIMESTRE	CUMPLIMIENTO DE METAS		
PROGRAMACIÓN INICIAL	0.00	1.00	0.00	0.00	T1+T2+T3+T4	1.00	
PROGRAMACIÓN ACTUALIZADA	0.00	1.00	0.00	0.00	T1+T2+T3+T4	1.00	
METAS ALCANZADAS	0.00	0.00	0.00	1.00	T1+T2+T3+T4	1.00	
PORCENTAJE ALCANZADO TRIMESTRAL	0.00	0.00	0.00	0.00	PORCENTAJE ALCANZADO ANUAL	100.00	

PORCENTAJE DE CUMPLIMIENTO ALCANZADO EN EL TRIMESTRE: 0 %

REPORTE DE AVANCE DE GESTIÓN

UR 540 - SERVICIOS DE SALUD DE OAXACA

CUARTO TRIMESTRE 2022



Gobierno del Estado

UE: 001-DIRECCIÓN GENERAL DE SERVICIOS DE SALUD

ESTRUCTURA PROGRAMATICA										
PROGRAMA		SUBPROGRAMA		PROYECTO			OBRA/ACTIVIDAD			
164-FORTALECIMIENTO DEL SISTEMA DE SALUD		02-EQUIPAMIENTO DE LA INFRAESTRUCTURA EN SALUD		015-EQUIPAMIENTO PARA EL FORTALECIMIENTO DEL SISTEMA PÚBLICO DE SALUD DEL ESTADO DE OAXACA EN BENEFICIO DE LAS PERSONAS SIN SEGURIDAD SOCIAL			001-EQUIPAMIENTO DEL CENTRO DE SALUD DE LA LOCALIDAD DE ACATLÁN DE PÉREZ FIGUEROA			
POBLACIÓN O ÁREA DE ENFOQUE POTENCIAL	ATRIBUTO DE LA POBLACIÓN O ÁREA DE ENFOQUE:	POBLACIÓN SIN SEGURIDAD SOCIAL EN EL ESTADO DE OAXACA		HOMBRES:	1542339	MUJERES:	1672055	TOTAL:	3214394	
PRESUPUESTO ANUAL										
Aprobado	Ampliación	Reducción	Modificado	EJERCIDO T1		EJERCIDO T2		EJERCIDO T3		
0.00	230,000.00	0.00	230,000.00	0.00		0.00		0.00		
TOTAL EJERCIDO AL TRIMESTRE VIGENTE									0.00	
PRESUPUESTO TRIMESTRAL DE LA ACTIVIDAD										
Aprobado		Modificado		Comprometido		Devengado		Ejercido		
0.00		230,000.00		230,000.00		0.00		0.00		
% de Ejercido Vs. Modificado										
0.00										
DATOS DEL INDICADOR										
Nombre :	PORCENTAJE DE INFRAESTRUCTURA EN SALUD EQUIPADA				Número de indicador :	2312				
Definición :	MIDE EL PORCENTAJE DE INFRAESTRUCTURA EN SALUD EQUIPADA, RESPECTO A LAS PROGRAMADAS A EQUIPAR									
Método de Cálculo :	(NÚMERO DE INFRAESTRUCTURA EN SALUD EQUIPADA / NÚMERO DE INFRAESTRUCTURA EN SALUD PROGRAMADA A EQUIPAR) * 100									
Tipo	Dimensión		Frecuencia de Medición		Forma de cálculo del indicador		Tipo de Valor		Sentido Esperado	
GESTIÓN	EFICACIA		TRIMESTRAL		PORCENTAJE		FLUJO		ASCENDENTE	
MEDIOS DE VERIFICACIÓN / FUENTE INFORMACIÓN					SUPUESTO					
NO APLICA					EL CUMPLIMIENTO EN LOS PROCESOS DE COMPRA DE EQUIPAMIENTO ESTATAL DEPENDERA DE LOS TIEMPOS DE ENTREGA DE EQUIPO A LAS UNIDADES POR LAS AREAS CORRESPONDIENTES.					
DATOS DE LA META										
Definición de la variable Meta:	1 - NÚMERO DE INFRAESTRUCTURA EN SALUD EQUIPADA									
Unidad de medida:	25 - NÚMERO									
LÍNEA BASE					VALOR PROGRAMADO ANUAL					
AÑO	2018		VALOR	76.00		AÑO	2022		VALOR	1.00
AVANCE TRIMESTRAL OBRA/ACTIVIDAD										
METAS	1er.TRIMESTRE		2o.TRIMESTRE		3er.TRIMESTRE		4o.TRIMESTRE		CUMPLIMIENTO DE METAS	
PROGRAMACIÓN INICIAL	1.00	0.00	0.00	0.00	0.00	0.00	T1+T2+T3+T4	1.00		
PROGRAMACIÓN ACTUALIZADA	1.00	0.00	0.00	0.00	0.00	0.00	T1+T2+T3+T4	1.00		
METAS ALCANZADAS	1.00	0.00	0.00	0.00	0.00	0.00	T1+T2+T3+T4	1.00		
PORCENTAJE ALCANZADO TRIMESTRAL	100.00	0.00	0.00	0.00	0.00	0.00	PORCENTAJE ALCANZADO ANUAL	100.00		

PORCENTAJE DE CUMPLIMIENTO ALCANZADO EN EL TRIMESTRE: 0 %

REPORTE DE AVANCE DE GESTIÓN

UR 540 - SERVICIOS DE SALUD DE OAXACA

CUARTO TRIMESTRE 2022



UE: 001-DIRECCIÓN GENERAL DE SERVICIOS DE SALUD

ESTRUCTURA PROGRAMATICA											
PROGRAMA		SUBPROGRAMA		PROYECTO			OBRA/ACTIVIDAD				
164-FORTALECIMIENTO DEL SISTEMA DE SALUD		02-EQUIPAMIENTO DE LA INFRAESTRUCTURA EN SALUD		029-EQUIPAMIENTO PARA EL FORTALECIMIENTO DE LA INFRAESTRUCTURA EN SALUD (FASSA 2022)			001-EQUIPAMIENTO DE LA COORDINACIÓN GENERAL DE JURISDICIONES SANITARIAS DE LOS SERVICIOS DE SALUD DE OAXACA				
POBLACIÓN O ÁREA DE ENFOQUE POTENCIAL	ATRIBUTO DE LA POBLACIÓN O ÁREA DE ENFOQUE:	POBLACIÓN SIN SEGURIDAD SOCIAL EN EL ESTADO DE OAXACA		HOMBRES:	1542339	MUJERES:	1672055	TOTAL:	3214394		
PRESUPUESTO ANUAL											
Aprobado	Ampliación	Reducción	Modificado	EJERCIDO T1		EJERCIDO T2		EJERCIDO T3			
0.00	240,201.00	0.00	240,201.00	0.00		0.00		0.00			
TOTAL EJERCIDO AL TRIMESTRE VIGENTE									0.00		
PRESUPUESTO TRIMESTRAL DE LA ACTIVIDAD											
Aprobado		Modificado		Comprometido		Devengado		Ejercido			
0.00		240,201.00		240,201.00		0.00		0.00			
DATOS DEL INDICADOR											
Nombre :	PORCENTAJE DE INFRAESTRUCTURA EN SALUD EQUIPADA				Número de indicador :	2312					
Definición :	MIDE EL PORCENTAJE DE INFRAESTRUCTURA EN SALUD EQUIPADA, RESPECTO A LAS PROGRAMADAS A EQUIPAR										
Método de Cálculo :	(NÚMERO DE INFRAESTRUCTURA EN SALUD EQUIPADA / NÚMERO DE INFRAESTRUCTURA EN SALUD PROGRAMADA A EQUIPAR) * 100										
Tipo	Dimensión		Frecuencia de Medición		Forma de cálculo del indicador		Tipo de Valor		Sentido Esperado		
GESTIÓN	EFICACIA		TRIMESTRAL		PORCENTAJE		FLUJO		ASCENDENTE		
MEDIOS DE VERIFICACIÓN / FUENTE INFORMACIÓN					SUPUESTO						
NO APLICA					EL CUMPLIMIENTO EN LOS PROCESOS DE COMPRA DE EQUIPAMIENTO ESTATAL DEPENDERA DE LOS TIEMPOS DE ENTREGA DE EQUIPO A LAS UNIDADES POR LAS AREAS CORRESPONDIENTES.						
DATOS DE LA META											
Definición de la variable Meta:	1 - NÚMERO DE INFRAESTRUCTURA EN SALUD EQUIPADA										
Unidad de medida:	25 - NÚMERO										
LÍNEA BASE					VALOR PROGRAMADO ANUAL						
AÑO	2018		VALOR	76.00		AÑO	2022		VALOR	1.00	
AVANCE TRIMESTRAL OBRA/ACTIVIDAD											
METAS	1er.TRIMESTRE		2o.TRIMESTRE		3er.TRIMESTRE		4o.TRIMESTRE		CUMPLIMIENTO DE METAS		
PROGRAMACIÓN INICIAL	0.00	0.00	0.00	0.00	0.00	0.00	1.00	T1+T2+T3+T4	1.00		
PROGRAMACIÓN ACTUALIZADA	0.00	0.00	0.00	0.00	0.00	0.00	1.00	T1+T2+T3+T4	1.00		
METAS ALCANZADAS	0.00	0.00	0.00	0.00	0.00	0.00	1.00	T1+T2+T3+T4	1.00		
PORCENTAJE ALCANZADO TRIMESTRAL	0.00	0.00	0.00	0.00	0.00	0.00	100.00	PORCENTAJE ALCANZADO ANUAL	100.00		

PORCENTAJE DE CUMPLIMIENTO ALCANZADO EN EL TRIMESTRE: 100.00 %

REPORTE DE AVANCE DE GESTIÓN

UR 540 - SERVICIOS DE SALUD DE OAXACA

CUARTO TRIMESTRE 2022



UE: 001-DIRECCIÓN GENERAL DE SERVICIOS DE SALUD

ESTRUCTURA PROGRAMATICA										
PROGRAMA		SUBPROGRAMA		PROYECTO			OBRA/ACTIVIDAD			
164-FORTALECIMIENTO DEL SISTEMA DE SALUD		02-EQUIPAMIENTO DE LA INFRAESTRUCTURA EN SALUD		030-EQUIPAMIENTO PARA EL FORTALECIMIENTO DE LA INFRAESTRUCTURA EN SALUD (FASSA 2022)			001-EQUIPAMIENTO DE LA DIRECCIÓN DE ATENCIÓN MÉDICA DE LOS SERVICIOS DE SALUD DE OAXACA (ÁREA DE CIRUGÍA EXTRAMUROS)			
POBLACIÓN O ÁREA DE ENFOQUE POTENCIAL	ATRIBUTO DE LA POBLACIÓN O ÁREA DE ENFOQUE:	POBLACIÓN SIN SEGURIDAD SOCIAL EN EL ESTADO DE OAXACA		HOMBRES:	1542339	MUJERES:	1672055	TOTAL:	3214394	
PRESUPUESTO ANUAL										
Aprobado	Ampliación	Reducción	Modificado	EJERCIDO T1		EJERCIDO T2		EJERCIDO T3		
0.00	3,000,000.00	0.00	3,000,000.00	0.00		0.00		0.00		
TOTAL EJERCIDO AL TRIMESTRE VIGENTE									0.00	
PRESUPUESTO TRIMESTRAL DE LA ACTIVIDAD										
Aprobado		Modificado		Comprometido		Devengado		Ejercido		
0.00		3,000,000.00		3,000,000.00		0.00		0.00		
DATOS DEL INDICADOR										
Nombre :	PORCENTAJE DE INFRAESTRUCTURA EN SALUD EQUIPADA				Número de indicador :	2312				
Definición :	MIDE EL PORCENTAJE DE INFRAESTRUCTURA EN SALUD EQUIPADA, RESPECTO A LAS PROGRAMADAS A EQUIPAR									
Método de Cálculo :	(NÚMERO DE INFRAESTRUCTURA EN SALUD EQUIPADA / NÚMERO DE INFRAESTRUCTURA EN SALUD PROGRAMADA A EQUIPAR) * 100									
Tipo	Dimensión		Frecuencia de Medición		Forma de cálculo del indicador		Tipo de Valor		Sentido Esperado	
GESTIÓN	EFICACIA		TRIMESTRAL		PORCENTAJE		FLUJO		ASCENDENTE	
MEDIOS DE VERIFICACIÓN / FUENTE INFORMACIÓN					SUPUESTO					
NO APLICA					EL CUMPLIMIENTO EN LOS PROCESOS DE COMPRA DE EQUIPAMIENTO ESTATAL DEPENDERÁ DE LOS TIEMPOS DE ENTREGA DE EQUIPO A LAS UNIDADES POR LAS ÁREAS CORRESPONDIENTES.					
DATOS DE LA META										
Definición de la variable Meta:	1 - NÚMERO DE INFRAESTRUCTURA EN SALUD EQUIPADA									
Unidad de medida:	25 - NÚMERO									
LÍNEA BASE					VALOR PROGRAMADO ANUAL					
AÑO	2018		VALOR	76.00		AÑO	2022		VALOR	1.00
AVANCE TRIMESTRAL OBRA/ACTIVIDAD										
METAS	1er.TRIMESTRE		2o.TRIMESTRE		3er.TRIMESTRE		4o.TRIMESTRE		CUMPLIMIENTO DE METAS	
PROGRAMACIÓN INICIAL	0.00	0.00	0.00	0.00	0.00	0.00	1.00	T1+T2+T3+T4	1.00	
PROGRAMACIÓN ACTUALIZADA	0.00	0.00	0.00	0.00	0.00	0.00	1.00	T1+T2+T3+T4	1.00	
METAS ALCANZADAS	0.00	0.00	0.00	0.00	0.00	0.00	1.00	T1+T2+T3+T4	1.00	
PORCENTAJE ALCANZADO TRIMESTRAL	0.00	0.00	0.00	0.00	0.00	0.00	100.00	PORCENTAJE ALCANZADO ANUAL	100.00	

PORCENTAJE DE CUMPLIMIENTO ALCANZADO EN EL TRIMESTRE: 100.00 %

REPORTE DE AVANCE DE GESTIÓN

UR 540 - SERVICIOS DE SALUD DE OAXACA

CUARTO TRIMESTRE 2022



Gobierno del Estado

UE: 001-DIRECCIÓN GENERAL DE SERVICIOS DE SALUD

ESTRUCTURA PROGRAMATICA										
PROGRAMA		SUBPROGRAMA		PROYECTO			OBRA/ACTIVIDAD			
164-FORTALECIMIENTO DEL SISTEMA DE SALUD		02-EQUIPAMIENTO DE LA INFRAESTRUCTURA EN SALUD		033-EQUIPAMIENTO PARA EL FORTALECIMIENTO DE UNIDADES MÉDICAS DE PRIMER Y SEGUNDO NIVEL EN EL ESTADO DE OAXACA (FASSA 2022)			001-EQUIPAMIENTO DEL CENTRO DE SALUD DE LA LOCALIDAD DE AYOQUEZCO DE ALDAMA			
POBLACIÓN O ÁREA DE ENFOQUE POTENCIAL	ATRIBUTO DE LA POBLACIÓN O ÁREA DE ENFOQUE:	POBLACIÓN SIN SEGURIDAD SOCIAL EN EL ESTADO DE OAXACA		HOMBRES:	1542339	MUJERES:	1672055	TOTAL:	3214394	
PRESUPUESTO ANUAL										
Aprobado	Ampliación	Reducción	Modificado	EJERCIDO T1		EJERCIDO T2		EJERCIDO T3		
0.00	53,824.00	0.00	53,824.00	0.00		0.00		0.00		
TOTAL EJERCIDO AL TRIMESTRE VIGENTE									53,824.00	
PRESUPUESTO TRIMESTRAL DE LA ACTIVIDAD										
Aprobado		Modificado		Comprometido		Devengado		Ejercido		
0.00		53,824.00		53,824.00		53,824.00		53,824.00		
% de Ejercido Vs. Modificado										
100.00										
DATOS DEL INDICADOR										
Nombre :	PORCENTAJE DE INFRAESTRUCTURA EN SALUD EQUIPADA				Número de indicador :	2312				
Definición :	MIDE EL PORCENTAJE DE INFRAESTRUCTURA EN SALUD EQUIPADA, RESPECTO A LAS PROGRAMADAS A EQUIPAR									
Método de Cálculo :	(NÚMERO DE INFRAESTRUCTURA EN SALUD EQUIPADA / NÚMERO DE INFRAESTRUCTURA EN SALUD PROGRAMADA A EQUIPAR) * 100									
Tipo	Dimensión		Frecuencia de Medición		Forma de cálculo del indicador		Tipo de Valor		Sentido Esperado	
GESTIÓN	EFICACIA		TRIMESTRAL		PORCENTAJE		FLUJO		ASCENDENTE	
MEDIOS DE VERIFICACIÓN / FUENTE INFORMACIÓN					SUPUESTO					
NO APLICA					EL CUMPLIMIENTO EN LOS PROCESOS DE COMPRA DE EQUIPAMIENTO ESTATAL DEPENDERA DE LOS TIEMPOS DE ENTREGA DE EQUIPO A LAS UNIDADES POR LAS AREAS CORRESPONDIENTES.					
DATOS DE LA META										
Definición de la variable Meta:	1 - NÚMERO DE INFRAESTRUCTURA EN SALUD EQUIPADA									
Unidad de medida:	25 - NÚMERO									
LÍNEA BASE					VALOR PROGRAMADO ANUAL					
AÑO	2018		VALOR	76.00		AÑO	2022		VALOR	1.00
AVANCE TRIMESTRAL OBRA/ACTIVIDAD										
METAS	1er.TRIMESTRE		2o.TRIMESTRE		3er.TRIMESTRE		4o.TRIMESTRE		CUMPLIMIENTO DE METAS	
PROGRAMACIÓN INICIAL	0.00	0.00	0.00	0.00	0.00	1.00	T1+T2+T3+T4		1.00	
PROGRAMACIÓN ACTUALIZADA	0.00	0.00	0.00	0.00	0.00	1.00	T1+T2+T3+T4		1.00	
METAS ALCANZADAS	0.00	0.00	0.00	0.00	0.00	1.00	T1+T2+T3+T4		1.00	
PORCENTAJE ALCANZADO TRIMESTRAL	0.00	0.00	0.00	0.00	0.00	100.00	PORCENTAJE ALCANZADO ANUAL		100.00	

PORCENTAJE DE CUMPLIMIENTO ALCANZADO EN EL TRIMESTRE: 100.00 %

REPORTE DE AVANCE DE GESTIÓN

UR 540 - SERVICIOS DE SALUD DE OAXACA

CUARTO TRIMESTRE 2022



Gobierno del Estado

UE: 001-DIRECCIÓN GENERAL DE SERVICIOS DE SALUD

ESTRUCTURA PROGRAMATICA							
PROGRAMA		SUBPROGRAMA		PROYECTO		OBRA/ACTIVIDAD	
164-FORTALECIMIENTO DEL SISTEMA DE SALUD		02-EQUIPAMIENTO DE LA INFRAESTRUCTURA EN SALUD		028-EQUIPAMIENTO PARA EL FORTALECIMIENTO DE CENTROS DE SALUD EN LAS JURISDICCIONES SANITARIAS: NÚM. 01 "VALLES CENTRALES" Y NÚM. 05 "MIXTECA" EN EL ESTADO DE OAXACA (FASSA 2022)		001-EQUIPAMIENTO DEL CENTRO DE SALUD DE LA LOCALIDAD DE SAN PEDRO Y SAN PABLO TEPOSCOLULA	
POBLACIÓN O ÁREA DE ENFOQUE POTENCIAL	ATRIBUTO DE LA POBLACIÓN O ÁREA DE ENFOQUE:	POBLACIÓN SIN SEGURIDAD SOCIAL EN EL ESTADO DE OAXACA		HOMBRES:	1542339	MUJERES:	1672055
				TOTAL:			3214394
PRESUPUESTO ANUAL							
Aprobado	Ampliación	Reducción	Modificado	EJERCIDO T1		EJERCIDO T2	
0.00	334,661.25	0.00	334,661.25	0.00		0.00	
				EJERCIDO T3		EJERCIDO T4	
				0.00		330,030.29	
				TOTAL EJERCIDO AL TRIMESTRE VIGENTE			
				330,030.29			
PRESUPUESTO TRIMESTRAL DE LA ACTIVIDAD							
Aprobado		Modificado	Comprometido		Devengado		Ejercido
0.00		334,661.25	330,030.29		330,030.29		330,030.29
							% de Ejercido Vs. Modificado
							98.62
DATOS DEL INDICADOR							
Nombre :	PORCENTAJE DE INFRAESTRUCTURA EN SALUD EQUIPADA			Número de indicador :	2312		
Definición :	MIDE EL PORCENTAJE DE INFRAESTRUCTURA EN SALUD EQUIPADA, RESPECTO A LAS PROGRAMADAS A EQUIPAR						
Método de Cálculo :	(NÚMERO DE INFRAESTRUCTURA EN SALUD EQUIPADA / NÚMERO DE INFRAESTRUCTURA EN SALUD PROGRAMADA A EQUIPAR) * 100						
Tipo	Dimensión	Frecuencia de Medición		Forma de cálculo del indicador		Tipo de Valor	Sentido Esperado
GESTIÓN	EFICACIA	TRIMESTRAL		PORCENTAJE		FLUJO	ASCENDENTE
MEDIOS DE VERIFICACIÓN / FUENTE INFORMACIÓN				SUPUESTO			
NO APLICA				EL CUMPLIMIENTO EN LOS PROCESOS DE COMPRA DE EQUIPAMIENTO ESTATAL DEPENDERÁ DE LOS TIEMPOS DE ENTREGA DE EQUIPO A LAS UNIDADES POR LAS ÁREAS CORRESPONDIENTES.			
DATOS DE LA META							
Definición de la variable Meta:	1 - NÚMERO DE INFRAESTRUCTURA EN SALUD EQUIPADA						
Unidad de medida:	25 - NÚMERO						
LÍNEA BASE				VALOR PROGRAMADO ANUAL			
AÑO	2018	VALOR	76.00	AÑO	2022	VALOR	1.00
AVANCE TRIMESTRAL OBRA/ACTIVIDAD							
METAS	1er.TRIMESTRE	2o.TRIMESTRE	3er.TRIMESTRE	4o.TRIMESTRE	CUMPLIMIENTO DE METAS		
PROGRAMACIÓN INICIAL	0.00	0.00	1.00	0.00	T1+T2+T3+T4		1.00
PROGRAMACIÓN ACTUALIZADA	0.00	0.00	1.00	0.00	T1+T2+T3+T4		1.00
METAS ALCANZADAS	0.00	0.00	0.00	1.00	T1+T2+T3+T4		1.00
PORCENTAJE ALCANZADO TRIMESTRAL	0.00	0.00	0.00	0.00	PORCENTAJE ALCANZADO ANUAL		100.00

PORCENTAJE DE CUMPLIMIENTO ALCANZADO EN EL TRIMESTRE: 0 %

**REPORTE DE AVANCE DE GESTIÓN
UR 540 - SERVICIOS DE SALUD DE OAXACA
CUARTO TRIMESTRE 2022**



UE: 001-DIRECCIÓN GENERAL DE SERVICIOS DE SALUD

ESTRUCTURA PROGRAMATICA								
PROGRAMA		SUBPROGRAMA		PROYECTO		OBRA/ACTIVIDAD		
164-FORTALECIMIENTO DEL SISTEMA DE SALUD		02-EQUIPAMIENTO DE LA INFRAESTRUCTURA EN SALUD		031-EQUIPAMIENTO PARA EL FORTALECIMIENTO DE HOSPITALES EN LAS JURISDICCIONES SANITARIAS: NUM. 01 ?VALLES CENTRALES?, NUM. 02 ?ISTMO? Y NUM. 03 "TUXTEPEC" EN EL ESTADO DE OAXACA (FASSA 2022)		001-EQUIPAMIENTO DEL HOSPITAL GENERAL EN LA LOCALIDAD DE SAN JUAN BAUTISTA CUICATLÁN		
POBLACIÓN O ÁREA DE ENFOQUE POTENCIAL	ATRIBUTO DE LA POBLACIÓN O ÁREA DE ENFOQUE:	POBLACIÓN SIN SEGURIDAD SOCIAL EN EL ESTADO DE OAXACA		HOMBRES:	1542339	MUJERES:	1672055	
				TOTAL:			3214394	
PRESUPUESTO ANUAL								
Aprobado	Ampliación	Reducción	Modificado	EJERCIDO T1		EJERCIDO T2		
0.00	1,500,000.00	0.00	1,500,000.00	0.00		0.00		
				EJERCIDO T3		EJERCIDO T4		
				0.00		1,489,999.99		
				TOTAL EJERCIDO AL TRIMESTRE VIGENTE				1,489,999.99
PRESUPUESTO TRIMESTRAL DE LA ACTIVIDAD								
Aprobado		Modificado	Comprometido		Devengado	Ejercido	% de Ejercido Vs. Modificado	
0.00		1,500,000.00	1,489,999.99		1,489,999.99	1,489,999.99	99.33	
DATOS DEL INDICADOR								
Nombre :	PORCENTAJE DE INFRAESTRUCTURA EN SALUD EQUIPADA			Número de indicador :	2312			
Definición :	MIDE EL PORCENTAJE DE INFRAESTRUCTURA EN SALUD EQUIPADA, RESPECTO A LAS PROGRAMADAS A EQUIPAR							
Método de Cálculo :	(NÚMERO DE INFRAESTRUCTURA EN SALUD EQUIPADA / NÚMERO DE INFRAESTRUCTURA EN SALUD PROGRAMADA A EQUIPAR) * 100							
Tipo	Dimensión	Frecuencia de Medición		Forma de cálculo del indicador		Tipo de Valor	Sentido Esperado	
GESTIÓN	EFICACIA	TRIMESTRAL		PORCENTAJE		FLUJO	ASCENDENTE	
MEDIOS DE VERIFICACIÓN / FUENTE INFORMACIÓN				SUPUESTO				
NO APLICA				EL CUMPLIMIENTO EN LOS PROCESOS DE COMPRA DE EQUIPAMIENTO ESTATAL DEPENDERA DE LOS TIEMPOS DE ENTREGA DE EQUIPO A LAS UNIDADES POR LAS AREAS CORRESPONDIENTES.				
DATOS DE LA META								
Definición de la variable Meta:	1 - NÚMERO DE INFRAESTRUCTURA EN SALUD EQUIPADA							
Unidad de medida:	25 - NÚMERO							
LÍNEA BASE				VALOR PROGRAMADO ANUAL				
AÑO	2018	VALOR	76.00	AÑO	2022	VALOR	1.00	
AVANCE TRIMESTRAL OBRA/ACTIVIDAD								
METAS	1er.TRIMESTRE	2o.TRIMESTRE	3er.TRIMESTRE	4o.TRIMESTRE	CUMPLIMIENTO DE METAS			
PROGRAMACIÓN INICIAL	0.00	0.00	0.00	1.00	T1+T2+T3+T4		1.00	
PROGRAMACIÓN ACTUALIZADA	0.00	0.00	0.00	1.00	T1+T2+T3+T4		1.00	
METAS ALCANZADAS	0.00	0.00	0.00	1.00	T1+T2+T3+T4		1.00	
PORCENTAJE ALCANZADO TRIMESTRAL	0.00	0.00	0.00	100.00	PORCENTAJE ALCANZADO ANUAL		100.00	

PORCENTAJE DE CUMPLIMIENTO ALCANZADO EN EL TRIMESTRE: 100.00 %

REPORTE DE AVANCE DE GESTIÓN

UR 540 - SERVICIOS DE SALUD DE OAXACA

CUARTO TRIMESTRE 2022



UE: 001-DIRECCIÓN GENERAL DE SERVICIOS DE SALUD

ESTRUCTURA PROGRAMATICA									
PROGRAMA		SUBPROGRAMA		PROYECTO			OBRA/ACTIVIDAD		
164-FORTALECIMIENTO DEL SISTEMA DE SALUD		02-EQUIPAMIENTO DE LA INFRAESTRUCTURA EN SALUD		035-EQUIPAMIENTO PARA EL FORTALECIMIENTO DE LA UNIDAD DE CUIDADOS INTENSIVOS NEONATALES (UCIN) DEL HOSPITAL GENERAL DE SANTIAGO PINOTEPA NACIONAL (FASSA 2022)			001-EQUIPAMIENTO DE LA UNIDAD DE CUIDADOS INTENSIVOS NEONATALES (UCIN) DEL HOSPITAL GENERAL DE LA LOCALIDAD DE SANTIAGO PINOTEPA NACIONAL		
POBLACIÓN O ÁREA DE ENFOQUE POTENCIAL	ATRIBUTO DE LA POBLACIÓN O ÁREA DE ENFOQUE:	POBLACIÓN SIN SEGURIDAD SOCIAL EN EL ESTADO DE OAXACA		HOMBRES:	1542339	MUJERES:	1672055	TOTAL:	3214394
PRESUPUESTO ANUAL									
Aprobado	Ampliación	Reducción	Modificado	EJERCIDO T1		EJERCIDO T2		EJERCIDO T3	
0.00	4,167,820.00	0.00	4,167,820.00	0.00		0.00		0.00	
				TOTAL EJERCIDO AL TRIMESTRE VIGENTE		4,167,820.00			
PRESUPUESTO TRIMESTRAL DE LA ACTIVIDAD									
Aprobado		Modificado		Comprometido		Devengado		Ejercido	
0.00		4,167,820.00		4,167,820.00		4,167,820.00		4,167,820.00	
% de Ejercido Vs. Modificado: 100.00									
DATOS DEL INDICADOR									
Nombre :	PORCENTAJE DE INFRAESTRUCTURA EN SALUD EQUIPADA				Número de indicador :	2312			
Definición :	MIDE EL PORCENTAJE DE INFRAESTRUCTURA EN SALUD EQUIPADA, RESPECTO A LAS PROGRAMADAS A EQUIPAR								
Método de Cálculo :	(NÚMERO DE INFRAESTRUCTURA EN SALUD EQUIPADA / NÚMERO DE INFRAESTRUCTURA EN SALUD PROGRAMADA A EQUIPAR) * 100								
Tipo	Dimensión		Frecuencia de Medición		Forma de cálculo del indicador		Tipo de Valor		Sentido Esperado
GESTIÓN	EFICACIA		TRIMESTRAL		PORCENTAJE		FLUJO		ASCENDENTE
MEDIOS DE VERIFICACIÓN / FUENTE INFORMACIÓN					SUPUESTO				
NO APLICA					EL CUMPLIMIENTO EN LOS PROCESOS DE COMPRA DE EQUIPAMIENTO ESTATAL DEPENDERÁ DE LOS TIEMPOS DE ENTREGA DE EQUIPO A LAS UNIDADES POR LAS ÁREAS CORRESPONDIENTES.				
DATOS DE LA META									
Definición de la variable Meta:	1 - NÚMERO DE INFRAESTRUCTURA EN SALUD EQUIPADA								
Unidad de medida:	25 - NÚMERO								
LÍNEA BASE					VALOR PROGRAMADO ANUAL				
AÑO	2018	VALOR	76.00		AÑO	2022	VALOR	1.00	
AVANCE TRIMESTRAL OBRA/ACTIVIDAD									
METAS	1er.TRIMESTRE		2o.TRIMESTRE		3er.TRIMESTRE		4o.TRIMESTRE		CUMPLIMIENTO DE METAS
PROGRAMACIÓN INICIAL	0.00	0.00	0.00	0.00	1.00	T1+T2+T3+T4		1.00	
PROGRAMACIÓN ACTUALIZADA	0.00	0.00	0.00	0.00	1.00	T1+T2+T3+T4		1.00	
METAS ALCANZADAS	0.00	0.00	0.00	0.00	1.00	T1+T2+T3+T4		1.00	
PORCENTAJE ALCANZADO TRIMESTRAL	0.00	0.00	0.00	0.00	100.00	PORCENTAJE ALCANZADO ANUAL		100.00	

PORCENTAJE DE CUMPLIMIENTO ALCANZADO EN EL TRIMESTRE: 100.00 %

REPORTE DE AVANCE DE GESTIÓN

UR 540 - SERVICIOS DE SALUD DE OAXACA

CUARTO TRIMESTRE 2022



Gobierno del Estado

UE: 001-DIRECCIÓN GENERAL DE SERVICIOS DE SALUD

ESTRUCTURA PROGRAMATICA													
PROGRAMA		SUBPROGRAMA		PROYECTO			OBRA/ACTIVIDAD						
164-FORTALECIMIENTO DEL SISTEMA DE SALUD		02-EQUIPAMIENTO DE LA INFRAESTRUCTURA EN SALUD		037-EQUIPAMIENTO PARA EL FORTALECIMIENTO DEL HOSPITAL GENERAL "DR. AURELIO VALDIVIESO" DEL ESTADO DE OAXACA (FASSA 2022)			001-EQUIPAMIENTO DEL HOSPITAL GENERAL "DR. AURELIO VALDIVIESO" DE LA LOCALIDAD Y MUNICIPIO DE OAXACA DE JUÁREZ						
POBLACIÓN O ÁREA DE ENFOQUE POTENCIAL	ATRIBUTO DE LA POBLACIÓN O ÁREA DE ENFOQUE:	POBLACIÓN SIN SEGURIDAD SOCIAL EN EL ESTADO DE OAXACA		HOMBRES:	1542339	MUJERES:	1672055	TOTAL:	3214394				
PRESUPUESTO ANUAL													
Aprobado	Ampliación	Reducción	Modificado	EJERCIDO T1		EJERCIDO T2		EJERCIDO T3					
0.00	37,992,879.51	0.00	37,992,879.51	0.00		0.00		0.00					
TOTAL EJERCIDO AL TRIMESTRE VIGENTE								0.00					
PRESUPUESTO TRIMESTRAL DE LA ACTIVIDAD													
Aprobado		Modificado		Comprometido		Devengado		% de Ejercido Vs. Modificado					
0.00		37,992,879.51		37,992,879.51		0.00		0.00					
DATOS DEL INDICADOR													
Nombre :	PORCENTAJE DE INFRAESTRUCTURA EN SALUD EQUIPADA				Número de indicador :	2312							
Definición :	MIDE EL PORCENTAJE DE INFRAESTRUCTURA EN SALUD EQUIPADA, RESPECTO A LAS PROGRAMADAS A EQUIPAR												
Método de Cálculo :	(NÚMERO DE INFRAESTRUCTURA EN SALUD EQUIPADA / NÚMERO DE INFRAESTRUCTURA EN SALUD PROGRAMADA A EQUIPAR) * 100												
Tipo	Dimensión		Frecuencia de Medición		Forma de cálculo del indicador		Tipo de Valor		Sentido Esperado				
GESTIÓN	EFICACIA		TRIMESTRAL		PORCENTAJE		FLUJO		ASCENDENTE				
MEDIOS DE VERIFICACIÓN / FUENTE INFORMACIÓN					SUPUESTO								
NO APLICA					EL CUMPLIMIENTO EN LOS PROCESOS DE COMPRA DE EQUIPAMIENTO ESTATAL DEPENDERÁ DE LOS TIEMPOS DE ENTREGA DE EQUIPO A LAS UNIDADES POR LAS ÁREAS CORRESPONDIENTES.								
DATOS DE LA META													
Definición de la variable Meta:	1 - NÚMERO DE INFRAESTRUCTURA EN SALUD EQUIPADA												
Unidad de medida:	25 - NÚMERO												
LÍNEA BASE					VALOR PROGRAMADO ANUAL								
AÑO	2018		VALOR		76.00		AÑO	2022		VALOR		1.00	
AVANCE TRIMESTRAL OBRA/ACTIVIDAD													
METAS	1er.TRIMESTRE		2o.TRIMESTRE		3er.TRIMESTRE		4o.TRIMESTRE		CUMPLIMIENTO DE METAS				
PROGRAMACIÓN INICIAL	0.00	0.00	0.00	0.00	0.00	0.00	1.00	1.00	T1+T2+T3+T4		1.00		
PROGRAMACIÓN ACTUALIZADA	0.00	0.00	0.00	0.00	0.00	0.00	1.00	1.00	T1+T2+T3+T4		1.00		
METAS ALCANZADAS	0.00	0.00	0.00	0.00	0.00	0.00	1.00	1.00	T1+T2+T3+T4		1.00		
PORCENTAJE ALCANZADO TRIMESTRAL	0.00	0.00	0.00	0.00	0.00	0.00	100.00	100.00	PORCENTAJE ALCANZADO ANUAL		100.00		

PORCENTAJE DE CUMPLIMIENTO ALCANZADO EN EL TRIMESTRE: 100.00 %

**REPORTE DE AVANCE DE GESTIÓN
UR 540 - SERVICIOS DE SALUD DE OAXACA
CUARTO TRIMESTRE 2022**



UE: 001-DIRECCIÓN GENERAL DE SERVICIOS DE SALUD

ESTRUCTURA PROGRAMATICA										
PROGRAMA		SUBPROGRAMA		PROYECTO			OBRA/ACTIVIDAD			
164-FORTALECIMIENTO DEL SISTEMA DE SALUD		02-EQUIPAMIENTO DE LA INFRAESTRUCTURA EN SALUD		034-ADQUISICIÓN DE EQUIPOS DE AIRE ACONDICIONADO PARA UNIDADES MEDICAS DE PRIMER Y SEGUNDO NIVEL DE LOS SERVICIOS DE SALUD DE OAXACA (FASSA 2022)			001-ADQUISICIÓN DE EQUIPO DE AIRE ACONDICIONADO PARA EL HOSPITAL GENERAL "DR. MACEDONIO BENÍTEZ FUENTES" DE LA LOCALIDAD DE JUCHITÁN DE ZARAGOZA			
POBLACIÓN O ÁREA DE ENFOQUE POTENCIAL	ATRIBUTO DE LA POBLACIÓN O ÁREA DE ENFOQUE:	POBLACIÓN SIN SEGURIDAD SOCIAL EN EL ESTADO DE OAXACA		HOMBRES:	1542339	MUJERES:	1672055	TOTAL:	3214394	
PRESUPUESTO ANUAL										
Aprobado	Ampliación	Reducción	Modificado	EJERCIDO T1		EJERCIDO T2		EJERCIDO T3		
0.00	97,357.85	0.00	97,357.85	0.00		0.00		0.00		
TOTAL EJERCIDO AL TRIMESTRE VIGENTE									97,357.85	
PRESUPUESTO TRIMESTRAL DE LA ACTIVIDAD										
Aprobado		Modificado		Comprometido		Devengado		Ejercido		
0.00		97,357.85		97,357.85		97,357.85		97,357.85		
% de Ejercido Vs. Modificado										
100.00										
DATOS DEL INDICADOR										
Nombre :	PORCENTAJE DE INFRAESTRUCTURA EN SALUD EQUIPADA				Número de indicador :	2312				
Definición :	MIDE EL PORCENTAJE DE INFRAESTRUCTURA EN SALUD EQUIPADA, RESPECTO A LAS PROGRAMADAS A EQUIPAR									
Método de Cálculo :	(NÚMERO DE INFRAESTRUCTURA EN SALUD EQUIPADA / NÚMERO DE INFRAESTRUCTURA EN SALUD PROGRAMADA A EQUIPAR) * 100									
Tipo	Dimensión		Frecuencia de Medición		Forma de cálculo del indicador		Tipo de Valor		Sentido Esperado	
GESTIÓN	EFICACIA		TRIMESTRAL		PORCENTAJE		FLUJO		ASCENDENTE	
MEDIOS DE VERIFICACIÓN / FUENTE INFORMACIÓN					SUPUESTO					
NO APLICA					EL CUMPLIMIENTO EN LOS PROCESOS DE COMPRA DE EQUIPAMIENTO ESTATAL DEPENDERA DE LOS TIEMPOS DE ENTREGA DE EQUIPO A LAS UNIDADES POR LAS AREAS CORRESPONDIENTES.					
DATOS DE LA META										
Definición de la variable Meta:	1 - NÚMERO DE INFRAESTRUCTURA EN SALUD EQUIPADA									
Unidad de medida:	25 - NÚMERO									
LÍNEA BASE					VALOR PROGRAMADO ANUAL					
AÑO	2018		VALOR	76.00		AÑO	2022		VALOR	1.00
AVANCE TRIMESTRAL OBRA/ACTIVIDAD										
METAS	1er.TRIMESTRE		2o.TRIMESTRE		3er.TRIMESTRE		4o.TRIMESTRE		CUMPLIMIENTO DE METAS	
PROGRAMACIÓN INICIAL	0.00	0.00	0.00	0.00	0.00	1.00	T1+T2+T3+T4		1.00	
PROGRAMACIÓN ACTUALIZADA	0.00	0.00	0.00	0.00	0.00	1.00	T1+T2+T3+T4		1.00	
METAS ALCANZADAS	0.00	0.00	0.00	0.00	0.00	1.00	T1+T2+T3+T4		1.00	
PORCENTAJE ALCANZADO TRIMESTRAL	0.00	0.00	0.00	0.00	0.00	100.00	PORCENTAJE ALCANZADO ANUAL		100.00	

PORCENTAJE DE CUMPLIMIENTO ALCANZADO EN EL TRIMESTRE: 100.00 %

REPORTE DE AVANCE DE GESTIÓN

UR 540 - SERVICIOS DE SALUD DE OAXACA

CUARTO TRIMESTRE 2022



UE: 001-DIRECCIÓN GENERAL DE SERVICIOS DE SALUD

ESTRUCTURA PROGRAMATICA									
PROGRAMA		SUBPROGRAMA		PROYECTO			OBRA/ACTIVIDAD		
164-FORTALECIMIENTO DEL SISTEMA DE SALUD		02-EQUIPAMIENTO DE LA INFRAESTRUCTURA EN SALUD		038-EQUIPAMIENTO PARA EL FORTALECIMIENTO DE UNIDADES MÉDICAS EN EL ESTADO DE OAXACA (FASSA 2022)			001-EQUIPAMIENTO DEL HOSPITAL COMUNITARIO DE LA LOCALIDAD DE IXTLÁN DE JUÁREZ		
POBLACIÓN O ÁREA DE ENFOQUE POTENCIAL	ATRIBUTO DE LA POBLACIÓN O ÁREA DE ENFOQUE:	POBLACIÓN SIN SEGURIDAD SOCIAL EN EL ESTADO DE OAXACA		HOMBRES:	1542339	MUJERES:	1672055	TOTAL:	3214394
PRESUPUESTO ANUAL									
Aprobado	Ampliación	Reducción	Modificado	EJERCIDO T1		EJERCIDO T2		EJERCIDO T3	
0.00	489,288.00	0.00	489,288.00	0.00		0.00		0.00	
TOTAL EJERCIDO AL TRIMESTRE VIGENTE									0.00
PRESUPUESTO TRIMESTRAL DE LA ACTIVIDAD									
Aprobado		Modificado		Comprometido		Devengado		Ejercido	
0.00		489,288.00		489,288.00		0.00		0.00	
DATOS DEL INDICADOR									
Nombre :	PORCENTAJE DE INFRAESTRUCTURA EN SALUD EQUIPADA				Número de indicador :	2312			
Definición :	MIDE EL PORCENTAJE DE INFRAESTRUCTURA EN SALUD EQUIPADA, RESPECTO A LAS PROGRAMADAS A EQUIPAR								
Método de Cálculo :	(NÚMERO DE INFRAESTRUCTURA EN SALUD EQUIPADA / NÚMERO DE INFRAESTRUCTURA EN SALUD PROGRAMADA A EQUIPAR) * 100								
Tipo	Dimensión		Frecuencia de Medición		Forma de cálculo del indicador		Tipo de Valor		Sentido Esperado
GESTIÓN	EFICACIA		TRIMESTRAL		PORCENTAJE		FLUJO		ASCENDENTE
MEDIOS DE VERIFICACIÓN / FUENTE INFORMACIÓN					SUPUESTO				
NO APLICA					EL CUMPLIMIENTO EN LOS PROCESOS DE COMPRA DE EQUIPAMIENTO ESTATAL DEPENDERÁ DE LOS TIEMPOS DE ENTREGA DE EQUIPO A LAS UNIDADES POR LAS ÁREAS CORRESPONDIENTES.				
DATOS DE LA META									
Definición de la variable Meta:	1 - NÚMERO DE INFRAESTRUCTURA EN SALUD EQUIPADA								
Unidad de medida:	25 - NÚMERO								
LÍNEA BASE					VALOR PROGRAMADO ANUAL				
AÑO	2018		VALOR	76.00	AÑO	2022		VALOR	1.00
AVANCE TRIMESTRAL OBRA/ACTIVIDAD									
METAS	1er.TRIMESTRE		2o.TRIMESTRE		3er.TRIMESTRE		4o.TRIMESTRE		CUMPLIMIENTO DE METAS
PROGRAMACIÓN INICIAL	0.00	0.00	0.00	0.00	0.00	0.00	1.00	T1+T2+T3+T4	1.00
PROGRAMACIÓN ACTUALIZADA	0.00	0.00	0.00	0.00	0.00	0.00	1.00	T1+T2+T3+T4	1.00
METAS ALCANZADAS	0.00	0.00	0.00	0.00	0.00	0.00	1.00	T1+T2+T3+T4	1.00
PORCENTAJE ALCANZADO TRIMESTRAL	0.00	0.00	0.00	0.00	0.00	0.00	100.00	PORCENTAJE ALCANZADO ANUAL	100.00

PORCENTAJE DE CUMPLIMIENTO ALCANZADO EN EL TRIMESTRE: 100.00 %



SERVICIOS DE SALUD DE OAXACA
SUBDIRECCIÓN GENERAL DE INNOVACIÓN Y CALIDAD
DIRECCIÓN DE PLANEACIÓN Y DESARROLLO
RAMAS Y PROYECTOS DE INVERSIÓN AL 31 DE DICIEMBRE 2022

NOMBRE DE LA OBRA O ACTIVIDAD	NÚMERO DE OBRA	CLAVE DE		EJERCICIO	VIGENTE
		FINANCIAMIENTO	FUENTE DE FINANCIAMIENTO		
EQUIPAMIENTO DEL CENTRO DE SALUD DE LA LOCALIDAD DE COSOLAPA	INSABI/1289/212598/2021	BEBGZ1921	FORTALECIMIENTO DEL SISTEMA PUBLICO DE SALUD DEL EDO DE OAX EN BENEFICIO DE LAS PERSONAS SIN SEGURIDAD SOCIAL	2021	230,000.00
EQUIPAMIENTO DEL CENTRO DE SALUD DE LA LOCALIDAD DE HEROICA CIUDAD DE EJUTLA DE CRESPO	INSABI/1290/212599/2021	BEBGZ1921	FORTALECIMIENTO DEL SISTEMA PUBLICO DE SALUD DEL EDO DE OAX EN BENEFICIO DE LAS PERSONAS SIN SEGURIDAD SOCIAL	2021	230,000.00
EQUIPAMIENTO DEL CENTRO DE SALUD DE LA LOCALIDAD DE HEROICA CIUDAD DE HUAJUAPAN DE LEÓN	INSABI/1291/212600/2021	BEBGZ1921	FORTALECIMIENTO DEL SISTEMA PUBLICO DE SALUD DEL EDO DE OAX EN BENEFICIO DE LAS PERSONAS SIN SEGURIDAD SOCIAL	2021	230,000.00
EQUIPAMIENTO DEL CENTRO DE SALUD DE LA LOCALIDAD DE MAGDALENA TEITIPAC	INSABI/1292/212601/2021	BEBGZ1921	FORTALECIMIENTO DEL SISTEMA PUBLICO DE SALUD DEL EDO DE OAX EN BENEFICIO DE LAS PERSONAS SIN SEGURIDAD SOCIAL	2021	230,000.00
EQUIPAMIENTO DEL CENTRO DE SALUD DE LA LOCALIDAD DE MARISCALA DE JUÁREZ	INSABI/1293/212602/2021	BEBGZ1921	FORTALECIMIENTO DEL SISTEMA PUBLICO DE SALUD DEL EDO DE OAX EN BENEFICIO DE LAS PERSONAS SIN SEGURIDAD SOCIAL	2021	230,000.00
EQUIPAMIENTO DEL CENTRO DE SALUD DE LA LOCALIDAD DE OAXACA DE JUÁREZ (COL. VOLCANES)	INSABI/1297/212606/2021	BEBGZ1921	FORTALECIMIENTO DEL SISTEMA PUBLICO DE SALUD DEL EDO DE OAX EN BENEFICIO DE LAS PERSONAS SIN SEGURIDAD SOCIAL	2021	230,000.00
EQUIPAMIENTO DEL CENTRO DE SALUD DE LA LOCALIDAD DE OCOTLÁN DE MORELOS	INSABI/1298/212607/2021	BEBGZ1921	FORTALECIMIENTO DEL SISTEMA PUBLICO DE SALUD DEL EDO DE OAX EN BENEFICIO DE LAS PERSONAS SIN SEGURIDAD SOCIAL	2021	230,000.00
EQUIPAMIENTO DEL CENTRO DE SALUD DE LA LOCALIDAD DE PLUMA HIDALGO	INSABI/1299/212608/2021	BEBGZ1921	FORTALECIMIENTO DEL SISTEMA PUBLICO DE SALUD DEL EDO DE OAX EN BENEFICIO DE LAS PERSONAS SIN SEGURIDAD SOCIAL	2021	230,000.00
EQUIPAMIENTO DEL CENTRO DE SALUD DE LA LOCALIDAD DE SAN AGUSTÍN LOXICHA	INSABI/1302/212611/2021	BEBGZ1921	FORTALECIMIENTO DEL SISTEMA PUBLICO DE SALUD DEL EDO DE OAX EN BENEFICIO DE LAS PERSONAS SIN SEGURIDAD SOCIAL	2021	230,000.00
EQUIPAMIENTO DEL CENTRO DE SALUD DE LA LOCALIDAD DE SANTA GERTRUDIS	INSABI/1333/212642/2021	BEBGZ1921	FORTALECIMIENTO DEL SISTEMA PUBLICO DE SALUD DEL EDO DE OAX EN BENEFICIO DE LAS PERSONAS SIN SEGURIDAD SOCIAL	2021	230,000.00
EQUIPAMIENTO DEL CENTRO DE SALUD DE LA LOCALIDAD DE SAN ANDRÉS HUAXPALTEPEC	INSABI/1303/212612/2021	BEBGZ1921	FORTALECIMIENTO DEL SISTEMA PUBLICO DE SALUD DEL EDO DE OAX EN BENEFICIO DE LAS PERSONAS SIN SEGURIDAD SOCIAL	2021	230,000.00
EQUIPAMIENTO DEL CENTRO DE SALUD DE LA LOCALIDAD DE SAN ANTONINO CASTILLO VELASCO	INSABI/1304/212613/2021	BEBGZ1921	FORTALECIMIENTO DEL SISTEMA PUBLICO DE SALUD DEL EDO DE OAX EN BENEFICIO DE LAS PERSONAS SIN SEGURIDAD SOCIAL	2021	230,000.00
EQUIPAMIENTO DEL CENTRO DE SALUD DE LA LOCALIDAD DE REYES MANTECÓN	INSABI/1306/212615/2021	BEBGZ1921	FORTALECIMIENTO DEL SISTEMA PUBLICO DE SALUD DEL EDO DE OAX EN BENEFICIO DE LAS PERSONAS SIN SEGURIDAD SOCIAL	2021	230,000.00
EQUIPAMIENTO DEL CENTRO DE SALUD DE LA LOCALIDAD DE SAN FELIPE JALAPA DE DÍAZ	INSABI/1307/212616/2021	BEBGZ1921	FORTALECIMIENTO DEL SISTEMA PUBLICO DE SALUD DEL EDO DE OAX EN BENEFICIO DE LAS PERSONAS SIN SEGURIDAD SOCIAL	2021	230,000.00
EQUIPAMIENTO DEL CENTRO DE SALUD DE LA LOCALIDAD DE SAN FELIPE USILA	INSABI/1309/212618/2021	BEBGZ1921	FORTALECIMIENTO DEL SISTEMA PUBLICO DE SALUD DEL EDO DE OAX EN BENEFICIO DE LAS PERSONAS SIN SEGURIDAD SOCIAL	2021	230,000.00
EQUIPAMIENTO DEL CENTRO DE SALUD DE LA LOCALIDAD DE SAN FRANCISCO LACHIGOLÓ	INSABI/1310/212619/2021	BEBGZ1921	FORTALECIMIENTO DEL SISTEMA PUBLICO DE SALUD DEL EDO DE OAX EN BENEFICIO DE LAS PERSONAS SIN SEGURIDAD SOCIAL	2021	230,000.00
EQUIPAMIENTO DEL CENTRO DE SALUD DE LA LOCALIDAD DE SAN GABRIEL MIXTEPEC	INSABI/1311/212620/2021	BEBGZ1921	FORTALECIMIENTO DEL SISTEMA PUBLICO DE SALUD DEL EDO DE OAX EN BENEFICIO DE LAS PERSONAS SIN SEGURIDAD SOCIAL	2021	230,000.00
EQUIPAMIENTO DEL CENTRO DE SALUD DE LA LOCALIDAD DE SAN JUAN BAUTISTA CUICATLÁN	INSABI/1313/212622/2021	BEBGZ1921	FORTALECIMIENTO DEL SISTEMA PUBLICO DE SALUD DEL EDO DE OAX EN BENEFICIO DE LAS PERSONAS SIN SEGURIDAD SOCIAL	2021	230,000.00

EQUIPAMIENTO DEL CENTRO DE SALUD DE LA LOCALIDAD DE EL CEDRAL	INSABI/1314/212623/2021	BEBGZ1921	FORTALECIMIENTO DEL SISTEMA PUBLICO DE SALUD DEL EDO DE OAX EN BENEFICIO DE LAS PERSONAS SIN SEGURIDAD SOCIAL	2021	230,000.00
EQUIPAMIENTO DEL CENTRO DE SALUD DE LA LOCALIDAD DE PAPALOAPAN	INSABI/1315/212624/2021	BEBGZ1921	FORTALECIMIENTO DEL SISTEMA PUBLICO DE SALUD DEL EDO DE OAX EN BENEFICIO DE LAS PERSONAS SIN SEGURIDAD SOCIAL	2021	230,000.00
EQUIPAMIENTO DEL CENTRO DE SALUD DE LA LOCALIDAD DE BENEMÉRITO JUÁREZ	INSABI/1317/212626/2021	BEBGZ1921	FORTALECIMIENTO DEL SISTEMA PUBLICO DE SALUD DEL EDO DE OAX EN BENEFICIO DE LAS PERSONAS SIN SEGURIDAD SOCIAL	2021	230,000.00
EQUIPAMIENTO DEL CENTRO DE SALUD DE LA LOCALIDAD DE SAN JUAN CACAHUATEPEC	INSABI/1318/212627/2021	BEBGZ1921	FORTALECIMIENTO DEL SISTEMA PUBLICO DE SALUD DEL EDO DE OAX EN BENEFICIO DE LAS PERSONAS SIN SEGURIDAD SOCIAL	2021	230,000.00
EQUIPAMIENTO DEL CENTRO DE SALUD DE LA LOCALIDAD DE SAN JUAN COLORADO	INSABI/1319/212628/2021	BEBGZ1921	FORTALECIMIENTO DEL SISTEMA PUBLICO DE SALUD DEL EDO DE OAX EN BENEFICIO DE LAS PERSONAS SIN SEGURIDAD SOCIAL	2021	230,000.00
EQUIPAMIENTO DEL CENTRO DE SALUD DE LA LOCALIDAD DE SAN JUAN TEITIPAC	INSABI/1320/212629/2021	BEBGZ1921	FORTALECIMIENTO DEL SISTEMA PUBLICO DE SALUD DEL EDO DE OAX EN BENEFICIO DE LAS PERSONAS SIN SEGURIDAD SOCIAL	2021	230,000.00
EQUIPAMIENTO DEL CENTRO DE SALUD DE LA LOCALIDAD DE SAN LORENZO CACAOTEPEC	INSABI/1321/212630/2021	BEBGZ1921	FORTALECIMIENTO DEL SISTEMA PUBLICO DE SALUD DEL EDO DE OAX EN BENEFICIO DE LAS PERSONAS SIN SEGURIDAD SOCIAL	2021	0.00
EQUIPAMIENTO DEL CENTRO DE SALUD DE LA LOCALIDAD DE SAN MATEO DEL MAR	INSABI/1322/212631/2021	BEBGZ1921	FORTALECIMIENTO DEL SISTEMA PUBLICO DE SALUD DEL EDO DE OAX EN BENEFICIO DE LAS PERSONAS SIN SEGURIDAD SOCIAL	2021	230,000.00
EQUIPAMIENTO DEL CENTRO DE SALUD DE LA LOCALIDAD DE SAN PEDRO IXCATLÁN	INSABI/1325/212634/2021	BEBGZ1921	FORTALECIMIENTO DEL SISTEMA PUBLICO DE SALUD DEL EDO DE OAX EN BENEFICIO DE LAS PERSONAS SIN SEGURIDAD SOCIAL	2021	230,000.00
EQUIPAMIENTO DEL CENTRO DE SALUD DE LA LOCALIDAD DE BAIOS DE CHILA	INSABI/1326/212635/2021	BEBGZ1921	FORTALECIMIENTO DEL SISTEMA PUBLICO DE SALUD DEL EDO DE OAX EN BENEFICIO DE LAS PERSONAS SIN SEGURIDAD SOCIAL	2021	230,000.00
EQUIPAMIENTO DEL CENTRO DE SALUD DE LA LOCALIDAD DE PUERTO ÁNGEL	INSABI/1327/212636/2021	BEBGZ1921	FORTALECIMIENTO DEL SISTEMA PUBLICO DE SALUD DEL EDO DE OAX EN BENEFICIO DE LAS PERSONAS SIN SEGURIDAD SOCIAL	2021	230,000.00
EQUIPAMIENTO DEL CENTRO DE SALUD DE LA LOCALIDAD DE RÍO GRANDE O PIEDRA PARADA	INSABI/1329/212638/2021	BEBGZ1921	FORTALECIMIENTO DEL SISTEMA PUBLICO DE SALUD DEL EDO DE OAX EN BENEFICIO DE LAS PERSONAS SIN SEGURIDAD SOCIAL	2021	230,000.00
EQUIPAMIENTO DEL CENTRO DE SALUD DE LA LOCALIDAD DE ARRAZOLA	INSABI/1332/212641/2021	BEBGZ1921	FORTALECIMIENTO DEL SISTEMA PUBLICO DE SALUD DEL EDO DE OAX EN BENEFICIO DE LAS PERSONAS SIN SEGURIDAD SOCIAL	2021	230,000.00
EQUIPAMIENTO DEL CENTRO DE SALUD DE LA LOCALIDAD DE SANTA LUCÍA OCOTLÁN	INSABI/1334/212643/2021	BEBGZ1921	FORTALECIMIENTO DEL SISTEMA PUBLICO DE SALUD DEL EDO DE OAX EN BENEFICIO DE LAS PERSONAS SIN SEGURIDAD SOCIAL	2021	230,000.00
EQUIPAMIENTO DEL CENTRO DE SALUD DE LA LOCALIDAD DE AYOQUEZCO DE ALDAMA	INSABI/1335/212644/2021	BEBGZ1921	FORTALECIMIENTO DEL SISTEMA PUBLICO DE SALUD DEL EDO DE OAX EN BENEFICIO DE LAS PERSONAS SIN SEGURIDAD SOCIAL	2021	230,000.00
EQUIPAMIENTO DEL CENTRO DE SALUD DE LA LOCALIDAD DE SANTA MARÍA COLOTEPEC	INSABI/1337/212646/2021	BEBGZ1921	FORTALECIMIENTO DEL SISTEMA PUBLICO DE SALUD DEL EDO DE OAX EN BENEFICIO DE LAS PERSONAS SIN SEGURIDAD SOCIAL	2021	230,000.00
EQUIPAMIENTO DEL CENTRO DE SALUD DE LA LOCALIDAD DE SANTA MARÍA HUAZOLOTITLÁN	INSABI/1338/212647/2021	BEBGZ1921	FORTALECIMIENTO DEL SISTEMA PUBLICO DE SALUD DEL EDO DE OAX EN BENEFICIO DE LAS PERSONAS SIN SEGURIDAD SOCIAL	2021	230,000.00
EQUIPAMIENTO DEL CENTRO DE SALUD DE LA LOCALIDAD DE SANTA MARÍA JALAPA DEL MARQUÉS	INSABI/1339/212648/2021	BEBGZ1921	FORTALECIMIENTO DEL SISTEMA PUBLICO DE SALUD DEL EDO DE OAX EN BENEFICIO DE LAS PERSONAS SIN SEGURIDAD SOCIAL	2021	230,000.00
EQUIPAMIENTO DEL CENTRO DE SALUD DE LA LOCALIDAD DE SANTA MARÍA MIXTEQUILLA	INSABI/1340/212649/2021	BEBGZ1921	FORTALECIMIENTO DEL SISTEMA PUBLICO DE SALUD DEL EDO DE OAX EN BENEFICIO DE LAS PERSONAS SIN SEGURIDAD SOCIAL	2021	230,000.00
EQUIPAMIENTO DEL CENTRO DE SALUD DE LA LOCALIDAD DE EL VENADO	INSABI/1341/212650/2021	BEBGZ1921	FORTALECIMIENTO DEL SISTEMA PUBLICO DE SALUD DEL EDO DE OAX EN BENEFICIO DE LAS PERSONAS SIN SEGURIDAD SOCIAL	2021	230,000.00

EQUIPAMIENTO DEL CENTRO DE SALUD DE LA LOCALIDAD DE SANTA MARÍA ZACATEPEC	INSABI/1342/212651/2021	BEBGZ1921	FORTALECIMIENTO DEL SISTEMA PUBLICO DE SALUD DEL EDO DE OAX EN BENEFICIO DE LAS PERSONAS SIN SEGURIDAD SOCIAL	2021	230,000.00
EQUIPAMIENTO DEL CENTRO DE SALUD DE LA LOCALIDAD DE RÍO CHIQUITO	INSABI/1343/212652/2021	BEBGZ1921	FORTALECIMIENTO DEL SISTEMA PUBLICO DE SALUD DEL EDO DE OAX EN BENEFICIO DE LAS PERSONAS SIN SEGURIDAD SOCIAL	2021	230,000.00
EQUIPAMIENTO DEL CENTRO DE SALUD DE LA LOCALIDAD DE SANTIAGO YAITEPEC	INSABI/1345/212654/2021	BEBGZ1921	FORTALECIMIENTO DEL SISTEMA PUBLICO DE SALUD DEL EDO DE OAX EN BENEFICIO DE LAS PERSONAS SIN SEGURIDAD SOCIAL	2021	230,000.00
EQUIPAMIENTO DEL CENTRO DE SALUD DE LA LOCALIDAD DE SANTIAGO YOLOMÉCATL	INSABI/1346/212655/2021	BEBGZ1921	FORTALECIMIENTO DEL SISTEMA PUBLICO DE SALUD DEL EDO DE OAX EN BENEFICIO DE LAS PERSONAS SIN SEGURIDAD SOCIAL	2021	230,000.00
EQUIPAMIENTO DEL CENTRO DE SALUD DE LA LOCALIDAD DE SANTO DOMINGO INGENIO	INSABI/1348/212657/2021	BEBGZ1921	FORTALECIMIENTO DEL SISTEMA PUBLICO DE SALUD DEL EDO DE OAX EN BENEFICIO DE LAS PERSONAS SIN SEGURIDAD SOCIAL	2021	230,000.00
EQUIPAMIENTO DEL CENTRO DE SALUD DE LA LOCALIDAD DE SANTO DOMINGO ZANATEPEC	INSABI/1349/212658/2021	BEBGZ1921	FORTALECIMIENTO DEL SISTEMA PUBLICO DE SALUD DEL EDO DE OAX EN BENEFICIO DE LAS PERSONAS SIN SEGURIDAD SOCIAL	2021	230,000.00
EQUIPAMIENTO DEL CENTRO DE SALUD DE LA LOCALIDAD DE SAN VICENTE COATLÁN	INSABI/1350/212659/2021	BEBGZ1921	FORTALECIMIENTO DEL SISTEMA PUBLICO DE SALUD DEL EDO DE OAX EN BENEFICIO DE LAS PERSONAS SIN SEGURIDAD SOCIAL	2021	230,000.00
EQUIPAMIENTO DEL CENTRO DE SALUD DE LA LOCALIDAD DE VILLA DE TAMAZULÁPAM DEL PROGRESO	INSABI/1351/212660/2021	BEBGZ1921	FORTALECIMIENTO DEL SISTEMA PUBLICO DE SALUD DEL EDO DE OAX EN BENEFICIO DE LAS PERSONAS SIN SEGURIDAD SOCIAL	2021	230,000.00
EQUIPAMIENTO DEL CENTRO DE SALUD DE LA LOCALIDAD DE UNIÓN HIDALGO	INSABI/1352/212661/2021	BEBGZ1921	FORTALECIMIENTO DEL SISTEMA PUBLICO DE SALUD DEL EDO DE OAX EN BENEFICIO DE LAS PERSONAS SIN SEGURIDAD SOCIAL	2021	230,000.00
EQUIPAMIENTO DEL CENTRO DE SALUD DE LA LOCALIDAD DE VILLA DE ZAACHILA	INSABI/1353/212662/2021	BEBGZ1921	FORTALECIMIENTO DEL SISTEMA PUBLICO DE SALUD DEL EDO DE OAX EN BENEFICIO DE LAS PERSONAS SIN SEGURIDAD SOCIAL	2021	230,000.00
EQUIPAMIENTO DEL CENTRO DE SALUD DE LA LOCALIDAD DE ZIMATLÁN DE ÁLVAREZ	INSABI/1354/212663/2021	BEBGZ1921	FORTALECIMIENTO DEL SISTEMA PUBLICO DE SALUD DEL EDO DE OAX EN BENEFICIO DE LAS PERSONAS SIN SEGURIDAD SOCIAL	2021	230,000.00
EQUIPAMIENTO DEL CENTRO DE SALUD DE LA LOCALIDAD DE VICENTE CAMALOTE	INSABI/1355/212664/2021	BEBGZ1921	FORTALECIMIENTO DEL SISTEMA PUBLICO DE SALUD DEL EDO DE OAX EN BENEFICIO DE LAS PERSONAS SIN SEGURIDAD SOCIAL	2021	230,000.00
EQUIPAMIENTO DEL CENTRO DE SALUD DE LA LOCALIDAD DE EL ROSARIO [BARRIO]	INSABI/1356/212665/2021	BEBGZ1921	FORTALECIMIENTO DEL SISTEMA PUBLICO DE SALUD DEL EDO DE OAX EN BENEFICIO DE LAS PERSONAS SIN SEGURIDAD SOCIAL	2021	230,000.00
EQUIPAMIENTO DEL CENTRO DE SALUD DE LA LOCALIDAD DE JUCHITÁN DE ZARAGOZA (COL. GUSTAVO PINEDA)	INSABI/1358/212667/2021	BEBGZ1921	FORTALECIMIENTO DEL SISTEMA PUBLICO DE SALUD DEL EDO DE OAX EN BENEFICIO DE LAS PERSONAS SIN SEGURIDAD SOCIAL	2021	230,000.00
EQUIPAMIENTO DEL CENTRO DE SALUD DE LA LOCALIDAD DE ARROYO CHICAL	INSABI/1359/212668/2021	BEBGZ1921	FORTALECIMIENTO DEL SISTEMA PUBLICO DE SALUD DEL EDO DE OAX EN BENEFICIO DE LAS PERSONAS SIN SEGURIDAD SOCIAL	2021	230,000.00
EQUIPAMIENTO DEL CENTRO DE SALUD DE LA LOCALIDAD DE MACUILXÓCHITL DE ARTIGAS CARRANZA	INSABI/1360/212669/2021	BEBGZ1921	FORTALECIMIENTO DEL SISTEMA PUBLICO DE SALUD DEL EDO DE OAX EN BENEFICIO DE LAS PERSONAS SIN SEGURIDAD SOCIAL	2021	230,000.00
EQUIPAMIENTO DEL CENTRO DE SALUD DE LA LOCALIDAD DE VIGUERA	INSABI/1362/212671/2021	BEBGZ1921	FORTALECIMIENTO DEL SISTEMA PUBLICO DE SALUD DEL EDO DE OAX EN BENEFICIO DE LAS PERSONAS SIN SEGURIDAD SOCIAL	2021	230,000.00
EQUIPAMIENTO DEL CENTRO DE SALUD DE LA LOCALIDAD DE ARROYO CHOÁPAM	INSABI/1364/212673/2021	BEBGZ1921	FORTALECIMIENTO DEL SISTEMA PUBLICO DE SALUD DEL EDO DE OAX EN BENEFICIO DE LAS PERSONAS SIN SEGURIDAD SOCIAL	2021	230,000.00
EQUIPAMIENTO DEL CENTRO DE SALUD DE LA LOCALIDAD DE PUTLA VILLA DE GUERRERO	INSABI/1365/212674/2021	BEBGZ1921	FORTALECIMIENTO DEL SISTEMA PUBLICO DE SALUD DEL EDO DE OAX EN BENEFICIO DE LAS PERSONAS SIN SEGURIDAD SOCIAL	2021	230,000.00
EQUIPAMIENTO DEL CENTRO DE SALUD DE LA LOCALIDAD DE VICENTE GUERRERO	INSABI/1367/212676/2021	BEBGZ1921	FORTALECIMIENTO DEL SISTEMA PUBLICO DE SALUD DEL EDO DE OAX EN BENEFICIO DE LAS PERSONAS SIN SEGURIDAD SOCIAL	2021	230,000.00

EQUIPAMIENTO DEL CENTRO DE SALUD DE LA LOCALIDAD DE SAN MIGUEL DEL VALLE	INSABI/1368/212677/2021	BEBGZ1921	FORTALECIMIENTO DEL SISTEMA PUBLICO DE SALUD DEL EDO DE OAX EN BENEFICIO DE LAS PERSONAS SIN SEGURIDAD SOCIAL	2021	230,000.00
EQUIPAMIENTO DEL CENTRO DE SALUD DE LA LOCALIDAD DE SANTO DOMINGO TONALÁ	INSABI/1369/212678/2021	BEBGZ1921	FORTALECIMIENTO DEL SISTEMA PUBLICO DE SALUD DEL EDO DE OAX EN BENEFICIO DE LAS PERSONAS SIN SEGURIDAD SOCIAL	2021	230,000.00
EQUIPAMIENTO DEL CENTRO DE SALUD DE LA LOCALIDAD DE PALOMARES	INSABI/1372/212681/2021	BEBGZ1921	FORTALECIMIENTO DEL SISTEMA PUBLICO DE SALUD DEL EDO DE OAX EN BENEFICIO DE LAS PERSONAS SIN SEGURIDAD SOCIAL	2021	230,000.00
EQUIPAMIENTO DEL CENTRO DE SALUD DE LA LOCALIDAD DE SANTA MARÍA GUIENAGATI	INSABI/1373/212682/2021	BEBGZ1921	FORTALECIMIENTO DEL SISTEMA PUBLICO DE SALUD DEL EDO DE OAX EN BENEFICIO DE LAS PERSONAS SIN SEGURIDAD SOCIAL	2021	230,000.00
EQUIPAMIENTO DEL CENTRO DE SALUD DE LA LOCALIDAD DE SANTIAGO NILTEPEC	INSABI/1374/212683/2021	BEBGZ1921	FORTALECIMIENTO DEL SISTEMA PUBLICO DE SALUD DEL EDO DE OAX EN BENEFICIO DE LAS PERSONAS SIN SEGURIDAD SOCIAL	2021	230,000.00
EQUIPAMIENTO DEL CENTRO DE SALUD DE LA LOCALIDAD DE BETHANIA	INSABI/1375/212684/2021	BEBGZ1921	FORTALECIMIENTO DEL SISTEMA PUBLICO DE SALUD DEL EDO DE OAX EN BENEFICIO DE LAS PERSONAS SIN SEGURIDAD SOCIAL	2021	230,000.00
EQUIPAMIENTO DEL CENTRO DE SALUD DE LA LOCALIDAD DE CAMELIA ROJA	INSABI/1376/212685/2021	BEBGZ1921	FORTALECIMIENTO DEL SISTEMA PUBLICO DE SALUD DEL EDO DE OAX EN BENEFICIO DE LAS PERSONAS SIN SEGURIDAD SOCIAL	2021	230,000.00
EQUIPAMIENTO DEL CENTRO DE SALUD DE LA LOCALIDAD DE SANTA TERESA	INSABI/1378/212687/2021	BEBGZ1921	FORTALECIMIENTO DEL SISTEMA PUBLICO DE SALUD DEL EDO DE OAX EN BENEFICIO DE LAS PERSONAS SIN SEGURIDAD SOCIAL	2021	230,000.00
EQUIPAMIENTO DEL CENTRO DE SALUD CON SERVICIOS AMPLIADOS (CESSA) DE LA LOCALIDAD DE VILLA DE TUTUTEPEC	INSABI/1379/212688/2021	BEBGZ1921	FORTALECIMIENTO DEL SISTEMA PUBLICO DE SALUD DEL EDO DE OAX EN BENEFICIO DE LAS PERSONAS SIN SEGURIDAD SOCIAL	2021	230,000.00
EQUIPAMIENTO DEL CENTRO DE SALUD CON SERVICIOS AMPLIADOS (CESSA) DE LA LOCALIDAD DE SANTO DOMINGO TEHUANTEPEC	INSABI/1380/212689/2021	BEBGZ1921	FORTALECIMIENTO DEL SISTEMA PUBLICO DE SALUD DEL EDO DE OAX EN BENEFICIO DE LAS PERSONAS SIN SEGURIDAD SOCIAL	2021	230,000.00
EQUIPAMIENTO DEL CENTRO DE SALUD CON SERVICIOS AMPLIADOS (CESSA) DE LA LOCALIDAD DE PINOTEPA DE DON LUIS	INSABI/1381/212690/2021	BEBGZ1921	FORTALECIMIENTO DEL SISTEMA PUBLICO DE SALUD DEL EDO DE OAX EN BENEFICIO DE LAS PERSONAS SIN SEGURIDAD SOCIAL	2021	230,000.00
EQUIPAMIENTO DEL CENTRO DE SALUD DE LA LOCALIDAD DE SANTA MARÍA COLOTEPEC (COL. LÁZARO CARDENAS)	INSABI/1382/212691/2021	BEBGZ1921	FORTALECIMIENTO DEL SISTEMA PUBLICO DE SALUD DEL EDO DE OAX EN BENEFICIO DE LAS PERSONAS SIN SEGURIDAD SOCIAL	2021	230,000.00
EQUIPAMIENTO DEL CENTRO DE SALUD DE LA LOCALIDAD DE SANTA MARÍA DEL TULE	INSABI/1388/212697/2021	BEBGZ1921	FORTALECIMIENTO DEL SISTEMA PUBLICO DE SALUD DEL EDO DE OAX EN BENEFICIO DE LAS PERSONAS SIN SEGURIDAD SOCIAL	2021	230,000.00
EQUIPAMIENTO DEL CENTRO DE SALUD DE LA LOCALIDAD DE ESTACIÓN SARABIA	INSABI/1389/212698/2021	BEBGZ1921	FORTALECIMIENTO DEL SISTEMA PUBLICO DE SALUD DEL EDO DE OAX EN BENEFICIO DE LAS PERSONAS SIN SEGURIDAD SOCIAL	2021	230,000.00
EQUIPAMIENTO DEL CENTRO DE SALUD CON SERVICIOS AMPLIADOS (CESSA) DE LA LOCALIDAD DE SAN LUCAS OJITLÁN	INSABI/1390/212699/2021	BEBGZ1921	FORTALECIMIENTO DEL SISTEMA PUBLICO DE SALUD DEL EDO DE OAX EN BENEFICIO DE LAS PERSONAS SIN SEGURIDAD SOCIAL	2021	230,000.00
EQUIPAMIENTO DEL CENTRO DE SALUD DE LA LOCALIDAD DE SAN FRANCISCO JAVIER	INSABI/1391/212700/2021	BEBGZ1921	FORTALECIMIENTO DEL SISTEMA PUBLICO DE SALUD DEL EDO DE OAX EN BENEFICIO DE LAS PERSONAS SIN SEGURIDAD SOCIAL	2021	230,000.00
EQUIPAMIENTO DEL CENTRO DE SALUD DE LA LOCALIDAD DE SAN JUAN LACHAO	INSABI/1392/212701/2021	BEBGZ1921	FORTALECIMIENTO DEL SISTEMA PUBLICO DE SALUD DEL EDO DE OAX EN BENEFICIO DE LAS PERSONAS SIN SEGURIDAD SOCIAL	2021	230,000.00
EQUIPAMIENTO DE LA UNIDAD DE ESPECIALIDADES MÉDICAS (UNEMES) "CENTRO NUEVA VIDA" DE LA LOCALIDAD DE HEROICA CIUDAD DE HUAJUAPAN DE LEÓN	INSABI/1393/212702/2021	BEBGZ1921	FORTALECIMIENTO DEL SISTEMA PUBLICO DE SALUD DEL EDO DE OAX EN BENEFICIO DE LAS PERSONAS SIN SEGURIDAD SOCIAL	2021	230,000.00
EQUIPAMIENTO DE LA UNIDAD DE ESPECIALIDADES MÉDICAS (UNEMES) "CENTRO NUEVA VIDA" DE LA LOCALIDAD DE VIGUERA	INSABI/1394/212703/2021	BEBGZ1921	FORTALECIMIENTO DEL SISTEMA PUBLICO DE SALUD DEL EDO DE OAX EN BENEFICIO DE LAS PERSONAS SIN SEGURIDAD SOCIAL	2021	230,000.00
EQUIPAMIENTO DE LA UNIDAD DE ESPECIALIDADES MÉDICAS (UNEMES) "CENTRO NUEVA VIDA" DE LA LOCALIDAD DE SAN JUAN BAUTISTA TUXTEPEC	INSABI/1395/212704/2021	BEBGZ1921	FORTALECIMIENTO DEL SISTEMA PUBLICO DE SALUD DEL EDO DE OAX EN BENEFICIO DE LAS PERSONAS SIN SEGURIDAD SOCIAL	2021	230,000.00

EQUIPAMIENTO DE LA UNIDAD DE ESPECIALIDADES MÉDICAS (UNEMES) "CENTRO NUEVA VIDA" DE LA LOCALIDAD DE SANTA CRUZ XOXCOTLÁN	INSABI/1397/212706/2021	BEBGZ1921	FORTALECIMIENTO DEL SISTEMA PUBLICO DE SALUD DEL EDO DE OAX EN BENEFICIO DE LAS PERSONAS SIN SEGURIDAD SOCIAL	2021	230,000.00
EQUIPAMIENTO DE LA UNIDAD DE ESPECIALIDADES MÉDICAS (UNEMES) "CENTRO NUEVA VIDA" DE LA LOCALIDAD DE PUERTO ESCONDIDO	INSABI/1396/212705/2021	BEBGZ1921	FORTALECIMIENTO DEL SISTEMA PUBLICO DE SALUD DEL EDO DE OAX EN BENEFICIO DE LAS PERSONAS SIN SEGURIDAD SOCIAL	2021	230,000.00
EQUIPAMIENTO DE LA UNIDAD DE ESPECIALIDADES MÉDICAS (UNEMES) "CENTRO NUEVA VIDA" DE LA LOCALIDAD DE SANTIAGO PINOTEPA NACIONAL	INSABI/1398/212707/2021	BEBGZ1921	FORTALECIMIENTO DEL SISTEMA PUBLICO DE SALUD DEL EDO DE OAX EN BENEFICIO DE LAS PERSONAS SIN SEGURIDAD SOCIAL	2021	230,000.00
EQUIPAMIENTO DE LA UNIDAD DE ESPECIALIDADES MÉDICAS (UNEMES) "CENTRO NUEVA VIDA" DE LA LOCALIDAD DE SANTO DOMINGO TEHUANTEPEC	INSABI/1399/212708/2021	BEBGZ1921	FORTALECIMIENTO DEL SISTEMA PUBLICO DE SALUD DEL EDO DE OAX EN BENEFICIO DE LAS PERSONAS SIN SEGURIDAD SOCIAL	2021	230,000.00
EQUIPAMIENTO DE LA UNIDAD DE ESPECIALIDADES MÉDICAS (UNEMES - EC) DE LA LOCALIDAD DE OAXACA DE JUÁREZ (COL. VOLCANES)	INSABI/1400/212709/2021	BEBGZ1921	FORTALECIMIENTO DEL SISTEMA PUBLICO DE SALUD DEL EDO DE OAX EN BENEFICIO DE LAS PERSONAS SIN SEGURIDAD SOCIAL	2021	230,000.00
EQUIPAMIENTO DE LA UNIDAD DE ESPECIALIDADES MÉDICAS (UNEMES - EC) DE LA LOCALIDAD DE HEROICA CIUDAD DE HUAJUAPAN DE LEÓN	INSABI/1401/212710/2021	BEBGZ1921	FORTALECIMIENTO DEL SISTEMA PUBLICO DE SALUD DEL EDO DE OAX EN BENEFICIO DE LAS PERSONAS SIN SEGURIDAD SOCIAL	2021	230,000.00
EQUIPAMIENTO DE LA UNIDAD DE ESPECIALIDADES MÉDICAS (UNEMES - EC) DE LA LOCALIDAD DE SANTO DOMINGO TEHUANTEPEC	INSABI/1402/212711/2021	BEBGZ1921	FORTALECIMIENTO DEL SISTEMA PUBLICO DE SALUD DEL EDO DE OAX EN BENEFICIO DE LAS PERSONAS SIN SEGURIDAD SOCIAL	2021	230,000.00
EQUIPAMIENTO DE LA UNIDAD DE ESPECIALIDADES MÉDICAS (UNEMES - EC) DE LA LOCALIDAD DE JUCHITÁN DE ZARAGOZA	INSABI/1403/212712/2021	BEBGZ1921	FORTALECIMIENTO DEL SISTEMA PUBLICO DE SALUD DEL EDO DE OAX EN BENEFICIO DE LAS PERSONAS SIN SEGURIDAD SOCIAL	2021	230,000.00
EQUIPAMIENTO DE LA UNIDAD DE ESPECIALIDADES MÉDICAS (UNEMES - EC) DE LA LOCALIDAD DE SAN JUAN BAUTISTA TUXTEPEC	INSABI/1404/212713/2021	BEBGZ1921	FORTALECIMIENTO DEL SISTEMA PUBLICO DE SALUD DEL EDO DE OAX EN BENEFICIO DE LAS PERSONAS SIN SEGURIDAD SOCIAL	2021	230,000.00
EQUIPAMIENTO DE LA UNIDAD DE ESPECIALIDADES MÉDICAS (UNEMES - EC) DE LA LOCALIDAD DE CRUCECITA	INSABI/1405/212714/2021	BEBGZ1921	FORTALECIMIENTO DEL SISTEMA PUBLICO DE SALUD DEL EDO DE OAX EN BENEFICIO DE LAS PERSONAS SIN SEGURIDAD SOCIAL	2021	230,000.00
EQUIPAMIENTO DE LA UNIDAD DE ESPECIALIDADES MÉDICAS (UNEMES) "CASA DE LA MUJER HUAJUAPEÑA" DE LA LOCALIDAD DE HEROICA CIUDAD DE HUAJUAPAN DE LEÓN	INSABI/1407/212716/2021	BEBGZ1921	FORTALECIMIENTO DEL SISTEMA PUBLICO DE SALUD DEL EDO DE OAX EN BENEFICIO DE LAS PERSONAS SIN SEGURIDAD SOCIAL	2021	230,000.00
EQUIPAMIENTO DEL HOSPITAL COMUNITARIO DE LA LOCALIDAD DE SAN PEDRO TAPANATEPEC	INSABI/1412/212721/2021	BEBGZ1921	FORTALECIMIENTO DEL SISTEMA PUBLICO DE SALUD DEL EDO DE OAX EN BENEFICIO DE LAS PERSONAS SIN SEGURIDAD SOCIAL	2021	230,000.00
EQUIPAMIENTO DEL HOSPITAL COMUNITARIO DE LA LOCALIDAD DE SAN JACINTO TLACOTEPEC	INSABI/1414/212723/2021	BEBGZ1921	FORTALECIMIENTO DEL SISTEMA PUBLICO DE SALUD DEL EDO DE OAX EN BENEFICIO DE LAS PERSONAS SIN SEGURIDAD SOCIAL	2021	230,000.00
EQUIPAMIENTO DEL HOSPITAL COMUNITARIO DE LA LOCALIDAD DE SANTO DOMINGO TEOJOMULCO	INSABI/1415/212724/2021	BEBGZ1921	FORTALECIMIENTO DEL SISTEMA PUBLICO DE SALUD DEL EDO DE OAX EN BENEFICIO DE LAS PERSONAS SIN SEGURIDAD SOCIAL	2021	230,000.00
EQUIPAMIENTO DEL HOSPITAL COMUNITARIO DE LA LOCALIDAD DE SANTOS REYES NOPALA	INSABI/1421/212730/2021	BEBGZ1921	FORTALECIMIENTO DEL SISTEMA PUBLICO DE SALUD DEL EDO DE OAX EN BENEFICIO DE LAS PERSONAS SIN SEGURIDAD SOCIAL	2021	230,000.00
EQUIPAMIENTO DEL HOSPITAL COMUNITARIO DE LA LOCALIDAD DE RÍO GRANDE O PIEDRA PARADA	INSABI/1422/212731/2021	BEBGZ1921	FORTALECIMIENTO DEL SISTEMA PUBLICO DE SALUD DEL EDO DE OAX EN BENEFICIO DE LAS PERSONAS SIN SEGURIDAD SOCIAL	2021	230,000.00
EQUIPAMIENTO DEL HOSPITAL COMUNITARIO DE LA LOCALIDAD DE TEOTITLÁN DE FLORES MAGÓN	INSABI/1423/212732/2021	BEBGZ1921	FORTALECIMIENTO DEL SISTEMA PUBLICO DE SALUD DEL EDO DE OAX EN BENEFICIO DE LAS PERSONAS SIN SEGURIDAD SOCIAL	2021	230,000.00
EQUIPAMIENTO DEL HOSPITAL COMUNITARIO DE LA LOCALIDAD DE SANTA MARÍA HUATULCO	INSABI/1425/212734/2021	BEBGZ1921	FORTALECIMIENTO DEL SISTEMA PUBLICO DE SALUD DEL EDO DE OAX EN BENEFICIO DE LAS PERSONAS SIN SEGURIDAD SOCIAL	2021	230,000.00
EQUIPAMIENTO DEL HOSPITAL COMUNITARIO DE LA LOCALIDAD DE SAN PEDRO HUAMELULA	INSABI/1426/212735/2021	BEBGZ1921	FORTALECIMIENTO DEL SISTEMA PUBLICO DE SALUD DEL EDO DE OAX EN BENEFICIO DE LAS PERSONAS SIN SEGURIDAD SOCIAL	2021	230,000.00
SAN BARTOLO, MUNICIPIO DE SAN JUAN BAUTISTA TUXTEPEC	FASSA/0526/211283/2021	BEABA0121	FASSA CAPITAL	2021	13,908,096.54
TERMINACIÓN DE CENTRO DE SALUD CON SERVICIOS AMPLIADOS EN LA LOCALIDAD DE OCOTLÁN DE MORELOS	FASSA/0707/211514/2021	BEABA0121	FASSA CAPITAL	2021	5,500,000.00

REHABILITACION Y ADECUACION DE LA CAMARA FRIA JURISDICCIONAL NUM 2 ISTMO EN LA LOCALIDAD DE HEROICA CIUDAD DE JUCHITÁN DE ZARAGOZA	FASSA/1206/212436/2021	BEABA0121	FASSA CAPITAL	2021	2,678,318.07
REHABILITACION Y ADECUACION DE LAS AREAS EN EL ALMACÉN ESTATAL EN LA LOCALIDAD DE REYES MANTECÓN	FASSA/1207/212437/2021	BEABA0121	FASSA CAPITAL	2021	680,000.00
REHABILITACION DE CENTRO DE SALUD CON SERVICIOS AMPLIADOS EN LA LOCALIDAD DE CRUCECITA	FASSA/1211/212441/2021	BEABA0121	FASSA CAPITAL	2021	617,406.60
REHABILITACION DE CENTRO DE SALUD EN LA LOCALIDAD DE SANTA MARÍA MIXTEQUILLA	FASSA/1212/212442/2021	BEABA0121	FASSA CAPITAL	2021	849,812.84
REHABILITACION DE CENTRO DE SALUD TNB EN LA LOCALIDAD DE SABINILLO	FASSA/1213/212443/2021	BEABA0121	FASSA CAPITAL	2021	384,811.64
REHABILITACION DE CENTRO DE SALUD CSS EN LA LOCALIDAD DE SAN JUAN BAUTISTA TUXTEPEC (LOMA ALTA)	FASSA/1214/212444/2021	BEABA0121	FASSA CAPITAL	2021	1,098,188.61
REHABILITACION DE CENTRO DE SALUD EN LA LOCALIDAD DE OAXACA DE JUÁREZ (COL. AMÉRICA)	FASSA/1215/212445/2021	BEABA0121	FASSA CAPITAL	2021	865,862.84
REHABILITACION DEL HOSPITAL GENERAL EN LA LOCALIDAD DE SANTIAGO PINOTEPANACIONAL	FASSA/1217/212479/2021	BEABA0121	FASSA CAPITAL	2021	2,000,000.00
ADECUACION DE QUOTOFANON EN EL HOSPITAL GENERAL EN LA LOCALIDAD DE MALPICA	FASSA/1218/212480/2021	BEABA0121	FASSA CAPITAL	2021	6,000,000.00
REHABILITACION DE HOSPITAL GENERAL 30 CAMAS EN LA LOCALIDAD DE SAN PABLO HUIXTEPEC	FASSA/1219/212481/2021	BEABA0121	FASSA CAPITAL	2021	545,283.52
REHABILITACION DEL HOSPITAL GENERAL "MALEDONIO BENITEZ FUENTES" EN LA LOCALIDAD DE HEROICA CIUDAD DE JUCHITÁN DE ZARAGOZA	FASSA/1224/212485/2021	BEABA0121	FASSA CAPITAL	2021	2,147,667.89
REHABILITACION DE HOSPITAL CIVIL DR. AURELIO VALDIVIESO EN LA LOCALIDAD DE OAXACA DE JUÁREZ	FASSA/1225/212486/2021	BEABA0121	FASSA CAPITAL	2021	2,603,391.32
REHABILITACION DE HOSPITAL PSICIAATRICO EN LA LOCALIDAD DE REYES MANTECÓN	FASSA/1226/212487/2021	BEABA0121	FASSA CAPITAL	2021	1,973,778.80
CAMAS EN LA HEROICA CIUDAD DE JUCHITAN DE ZARAGOZA, OAXACA.	FGPOMEX/1536/212807/2021	AAEDA0720	FUNDACION GRUPO MEXICO	2020	206,602,056.00
REHABILITACION DEL HOSPITAL 12 CAMAS EN LA LOCALIDAD DE SANTO DOMINGO TEOJOMULCO	FASSA/0506/221645/2022	BEABA0122	FASSA CAPITAL	2022	4,257,381.85
EQUIPAMIENTO DE LA CENTRAL DE EQUIPOS Y ESTERILIZACION DEL HOSPITAL GENERAL "DR. AURELIO VALDIVIESO" EN LA LOCALIDAD DE OAXACA DE JUÁREZ	FASSA/0545/221697/2022	BEABA0122	FASSA CAPITAL	2022	2,668,000.00
EQUIPAMIENTO DEL CENTRO REGIONAL PARA EL DIAGNÓSTICO DE CÁNCER CÉRVICO UTERINO EN LA LOCALIDAD DE SAN BARTOLO COVOTEPEC	FASSA/0571/221736/2022	BEABA0122	FASSA CAPITAL	2022	592,094.45
REHABILITACION DEL HOSPITAL GENERAL EN LA LOCALIDAD DE SALINA CRUZ	FASSA/0592/221759/2022	BEABA0122	FASSA CAPITAL	2022	3,713,230.81
REHABILITACION DEL HOSPITAL 12 CAMAS EN LA LOCALIDAD DE SAN JACINTO TLACOTEPEC	FASSA/0593/221760/2022	BEABA0122	FASSA CAPITAL	2022	3,928,356.34
EQUIPAMIENTO DEL CENTRO DE SALUD DE LA LOCALIDAD DE SAN PEDRO Y SAN PABLO TEPOSCOLULA	FASSA/0651/221966/2022	BEABA0122	FASSA CAPITAL	2022	37,851.00
EQUIPAMIENTO DEL CENTRO DE SALUD DE LA LOCALIDAD DE SAN PEDRO Y SAN PABLO TEPOSCOLULA	FASSA/0651/221966/2022	BEABA0122	FASSA CAPITAL	2022	19,743.20
EQUIPAMIENTO DEL CENTRO DE SALUD DE LA LOCALIDAD DE SANTA MARÍA ATZOMPA	FASSA/0650/221965/2022	BEABA0122	FASSA CAPITAL	2022	39,486.40
REHABILITACION DE CENTRO DE SALUD EN LA LOCALIDAD DE SAN JUAN COLORADO	FASSA/1092/222820/2022	BEABA0122	FASSA CAPITAL	2022	424,244.83
REHABILITACION DE CENTRO DE SALUD RURAL DE TNB EN LA LOCALIDAD DE TIERRA BLANCA	FASSA/1093/222821/2022	BEABA0122	FASSA CAPITAL	2022	300,000.00
UNIDADES BÁSICAS EN LA LOCALIDAD DE SANTA CRUZ XOXOCOTLAN	FASSA/1094/222822/2022	BEABA0122	FASSA CAPITAL	2022	999,999.99
CONSTRUCCION DEL CENTRO DE SALUD RURAL DE TNB EN LA LOCALIDAD DE PLAN ALEMÁN (2DA ETAPA)	FASSA/1282/223156/2022	BEABA0122	FASSA CAPITAL	2022	1,500,000.00
EQUIPAMIENTO DEL HOSPITAL COMUNITARIO DE LA LOCALIDAD DE ASUNCIÓN NOCHIXTLÁN	FASSA/1297/223180/2022	BEABA0122	FASSA CAPITAL	2022	22,898.27
EQUIPAMIENTO DEL HOSPITAL COMUNITARIO DE LA LOCALIDAD DE CHALCATONGO DE HIDALGO	FASSA/1298/223181/2022	BEABA0122	FASSA CAPITAL	2022	22,898.27
EQUIPAMIENTO DEL HOSPITAL COMUNITARIO DE LA LOCALIDAD DE TAMAZULÁPAM DEL ESPÍRITU SANTO	FASSA/1299/223182/2022	BEABA0122	FASSA CAPITAL	2022	22,898.27
EQUIPAMIENTO DEL HOSPITAL GENERAL "ENF. MARIA DEL PILAR SÁNCHEZ VILLAVICENCIO" DE LA LOCALIDAD DE HEROICA CIUDAD DE HUAJUAPAN DE LEÓN	FASSA/1300/223183/2022	BEABA0122	FASSA CAPITAL	2022	206,084.47
EQUIPAMIENTO DEL HOSPITAL COMUNITARIO DE LA LOCALIDAD DE IXTLÁN DE JUÁREZ	FASSA/1301/223184/2022	BEABA0122	FASSA CAPITAL	2022	22,898.27
EQUIPAMIENTO DEL HOSPITAL GENERAL "DR. AURELIO VALDIVIESO" DE LA LOCALIDAD DE OAXACA DE JUÁREZ	FASSA/1302/223185/2022	BEABA0122	FASSA CAPITAL	2022	22,898.27
EQUIPAMIENTO DEL HOSPITAL GENERAL DE LA LOCALIDAD DE SAN JUAN BAUTISTA CUICATLÁN	FASSA/1303/223186/2022	BEABA0122	FASSA CAPITAL	2022	22,898.27
EQUIPAMIENTO DEL HOSPITAL GENERAL DE LA LOCALIDAD DE SAN JUAN BAUTISTA TUXTEPEC	FASSA/1304/223187/2022	BEABA0122	FASSA CAPITAL	2022	114,491.38
EQUIPAMIENTO DEL HOSPITAL GENERAL DE LA LOCALIDAD DE MARÍA LOMBARDO DE CASO	FASSA/1305/223188/2022	BEABA0122	FASSA CAPITAL	2022	22,898.27
EQUIPAMIENTO DEL HOSPITAL GENERAL DE LA LOCALIDAD DE SAN PABLO HUIXTEPEC	FASSA/1306/223189/2022	BEABA0122	FASSA CAPITAL	2022	22,898.27

EQUIPAMIENTO DEL HOSPITAL COMUNITARIO DE LA LOCALIDAD DE SAN PEDRO TAPANATEPEC	FASSA/1308/223191/2022	BEABA0122	FASSA CAPITAL	2022	22,898.27
EQUIPAMIENTO DEL HOSPITAL GENERAL DE LA LOCALIDAD DE SAN PEDRO POCHUTLA	FASSA/1307/223190/2022	BEABA0122	FASSA CAPITAL	2022	22,898.27
EQUIPAMIENTO DEL HOSPITAL COMUNITARIO DE LA LOCALIDAD DE SANTA CATARINA JUQUILA	FASSA/1309/223192/2022	BEABA0122	FASSA CAPITAL	2022	22,898.27
EQUIPAMIENTO DEL HOSPITAL GENERAL DE LA LOCALIDAD DE SANTIAGO PINOTEPA NACIONAL	FASSA/1310/223193/2022	BEABA0122	FASSA CAPITAL	2022	22,898.27
EQUIPAMIENTO DEL HOSPITAL REGIONAL DE ALTA ESPECIALIDAD DE OAXACA	FASSA/1311/223194/2022	BEABA0122	FASSA CAPITAL	2022	22,898.27
EQUIPAMIENTO DEL HOSPITAL ESPECIALIZADO 30 CAMAS DE LA LOCALIDAD DE JUCHITÁN DE ZARAGOZA	FASSA/1312/223195/2022	BEABA0122	FASSA CAPITAL	2022	22,898.27
EQUIPAMIENTO DEL HOSPITAL GENERAL DE LA LOCALIDAD DE CIUDAD IXTEPEC	FASSA/1313/223196/2022	BEABA0122	FASSA CAPITAL	2022	22,898.27
EQUIPAMIENTO DEL HOSPITAL GENERAL DE LA LOCALIDAD DE SANTO DOMINGO TEHUANTEPEC	FASSA/1314/223197/2022	BEABA0122	FASSA CAPITAL	2022	22,898.27
EQUIPAMIENTO DEL HOSPITAL COMUNITARIO DE LA LOCALIDAD DE SAN JACINTO TLACOTEPEC	FASSA/1315/223198/2022	BEABA0122	FASSA CAPITAL	2022	22,898.27
EQUIPAMIENTO DEL HOSPITAL COMUNITARIO DE LA LOCALIDAD DE SANTO DOMINGO TEOJOMULCO	FASSA/1316/223199/2022	BEABA0122	FASSA CAPITAL	2022	22,898.27
EQUIPAMIENTO DEL HOSPITAL COMUNITARIO DE LA LOCALIDAD DE SANTIAGO TAMAZOLA	FASSA/1317/223200/2022	BEABA0122	FASSA CAPITAL	2022	22,898.27
EQUIPAMIENTO DEL HOSPITAL COMUNITARIO DE LA LOCALIDAD DE LOMA BONITA	FASSA/1318/223201/2022	BEABA0122	FASSA CAPITAL	2022	22,898.27
EQUIPAMIENTO DEL HOSPITAL GENERAL DE LA LOCALIDAD DE SALINA CRUZ	FASSA/1319/223202/2022	BEABA0122	FASSA CAPITAL	2022	22,898.27
EQUIPAMIENTO DEL HOSPITAL COMUNITARIO DE LA LOCALIDAD DE NEJAPA DE MADERO	FASSA/1320/223203/2022	BEABA0122	FASSA CAPITAL	2022	45,796.56
EQUIPAMIENTO DEL HOSPITAL COMUNITARIO DE LA LOCALIDAD DE SAN JUAN BAUTISTA VALLE NACIONAL	FASSA/1321/223204/2022	BEABA0122	FASSA CAPITAL	2022	22,898.27
EQUIPAMIENTO DEL HOSPITAL GENERAL DE LA LOCALIDAD DE PUERTO ESCONDIDO	FASSA/1322/223205/2022	BEABA0122	FASSA CAPITAL	2022	22,898.27
EQUIPAMIENTO DEL HOSPITAL COMUNITARIO DE LA LOCALIDAD DE TEMASCAL	FASSA/1323/223206/2022	BEABA0122	FASSA CAPITAL	2022	22,898.27
EQUIPAMIENTO DEL HOSPITAL COMUNITARIO DE LA LOCALIDAD DE SANTOS REYES NOPALA	FASSA/1324/223207/2022	BEABA0122	FASSA CAPITAL	2022	22,898.27
EQUIPAMIENTO DEL HOSPITAL GENERAL DE LA LOCALIDAD DE MALPICA	FASSA/1325/223208/2022	BEABA0122	FASSA CAPITAL	2022	22,898.27
EQUIPAMIENTO DEL HOSPITAL COMUNITARIO DE LA LOCALIDAD DE RÍO GRANDE O PIEDRA PARADA	FASSA/1326/223209/2022	BEABA0122	FASSA CAPITAL	2022	22,898.27
EQUIPAMIENTO DEL HOSPITAL COMUNITARIO DE LA LOCALIDAD DE TEOTITLÁN DE FLORES MAGÓN	FASSA/1327/223210/2022	BEABA0122	FASSA CAPITAL	2022	22,898.27
EQUIPAMIENTO DEL HOSPITAL COMUNITARIO DE LA LOCALIDAD DE VILLA SOLA DE VEGA	FASSA/1328/223211/2022	BEABA0122	FASSA CAPITAL	2022	22,898.27
EQUIPAMIENTO DEL HOSPITAL COMUNITARIO DE LA LOCALIDAD DE SANTA MARÍA HUATULCO	FASSA/1329/223212/2022	BEABA0122	FASSA CAPITAL	2022	22,898.27
EQUIPAMIENTO DEL HOSPITAL COMUNITARIO DE LA LOCALIDAD DE SAN PEDRO HUAMELULA	FASSA/1330/223213/2022	BEABA0122	FASSA CAPITAL	2022	22,898.27
ODONTOLÓGICAS DE LA LOCALIDAD DE SAN BARTOLO COYOTEPEC	FASSA/1331/223214/2022	BEABA0122	FASSA CAPITAL	2022	68,694.82
EQUIPAMIENTO DE LA COORDINACIÓN GENERAL DE JURISDICIONES SANITARIAS DE LOS SERVICIOS DE SALUD DE OAXACA	FASSA/1332/223215/2022	BEABA0122	FASSA CAPITAL	2022	2,060,844.54
EQUIPAMIENTO DEL CENTRO DE SALUD DE LA LOCALIDAD DE AYOQUEZCO DE ALDAMA	FASSA/1338/223221/2022	BEABA0122	FASSA CAPITAL	2022	53,824.00
VILLA DE ZAACHILA (COLONIA GUILLERMO GONZALEZ GUARDADO)	FASSA/1339/223222/2022	BEABA0122	FASSA CAPITAL	2022	53,824.00
EQUIPAMIENTO DEL CENTRO DE SALUD DE LA LOCALIDAD DE SANTA MARÍA LA ASUNCIÓN	FASSA/1346/223229/2022	BEABA0122	FASSA CAPITAL	2022	53,824.00
EQUIPAMIENTO DEL CENTRO DE SALUD DE LA LOCALIDAD DE SAN FELIPE TEJALÁPAM	FASSA/1347/223230/2022	BEABA0122	FASSA CAPITAL	2022	53,824.00
EQUIPAMIENTO DEL CENTRO DE SALUD DE LA LOCALIDAD DE MATÍAS ROMERO AVENDAÑO	FASSA/1349/223232/2022	BEABA0122	FASSA CAPITAL	2022	53,824.00
EQUIPAMIENTO DEL CENTRO DE SALUD DE LA LOCALIDAD DE RÍO SECO	FASSA/1351/223234/2022	BEABA0122	FASSA CAPITAL	2022	53,824.00
EQUIPAMIENTO DEL CENTRO DE SALUD DE LA LOCALIDAD DE CAPULÁPAM DE MÉNDEZ	FASSA/1362/223245/2022	BEABA0122	FASSA CAPITAL	2022	53,824.00
EQUIPAMIENTO DEL CENTRO DE SALUD DE LA LOCALIDAD DE CHICAPA DE CASTRO	FASSA/1366/223249/2022	BEABA0122	FASSA CAPITAL	2022	53,824.00
EQUIPAMIENTO DEL CENTRO DE SALUD DE LA LOCALIDAD DE ACATLÁN DE PÉREZ FIGUEROA	FASSA/1368/223251/2022	BEABA0122	FASSA CAPITAL	2022	53,824.00
EQUIPAMIENTO DEL CENTRO DE SALUD DE LA LOCALIDAD DE SAN FELIPE JALAPA DE DÍAZ	FASSA/1369/223252/2022	BEABA0122	FASSA CAPITAL	2022	53,824.00
EQUIPAMIENTO DEL CENTRO DE SALUD DE LA LOCALIDAD DE SAN JUAN BAUTISTA LO DE SOTO	FASSA/1372/223255/2022	BEABA0122	FASSA CAPITAL	2022	53,824.00
EQUIPAMIENTO DEL CENTRO DE SALUD DE LA LOCALIDAD DE SAN FELIPE LACHILLÓ	FASSA/1376/223259/2022	BEABA0122	FASSA CAPITAL	2022	53,824.00


AMPLIACIÓN (CESSA) DE LA LOCALIDAD DE VILLA DE TUTUTEPEC	FASSA/1379/223262/2022	BEABA0122	FASSA CAPITAL	2022	53,824.00
EQUIPAMIENTO DEL CENTRO DE SALUD DE LA LOCALIDAD DE PUTLA VILLA DE GUERRERO	FASSA/1381/223264/2022	BEABA0122	FASSA CAPITAL	2022	53,824.00
EQUIPAMIENTO DEL CENTRO DE SALUD DE LA LOCALIDAD DE SAN PEDRO Y SAN PABLO TEPOSCOLULA	FASSA/1383/223266/2022	BEABA0122	FASSA CAPITAL	2022	53,824.00
EQUIPAMIENTO DEL CENTRO DE SALUD DE LA LOCALIDAD DE SAN SEBASTIÁN DEL MONTE	FASSA/1385/223268/2022	BEABA0122	FASSA CAPITAL	2022	53,824.00
EQUIPAMIENTO DEL CENTRO DE SALUD DE LA LOCALIDAD DE SANTO DOMINGO NUXAÁ	FASSA/1387/223270/2022	BEABA0122	FASSA CAPITAL	2022	53,824.00
EQUIPAMIENTO DEL CENTRO DE SALUD DE LA LOCALIDAD DE SAN DIONISIO OCOTEPEC	FASSA/1394/223277/2022	BEABA0122	FASSA CAPITAL	2022	53,824.00
EQUIPAMIENTO DEL CENTRO DE SALUD DE LA LOCALIDAD DE SAN JERÓNIMO TLACOCHAHUAYA	FASSA/1396/223279/2022	BEABA0122	FASSA CAPITAL	2022	53,824.00
EQUIPAMIENTO DEL CENTRO DE SALUD DE LA LOCALIDAD DE MAGDALENA TEITIPAC	FASSA/1399/223282/2022	BEABA0122	FASSA CAPITAL	2022	53,824.00
ROEDA EN LA LOCALIDAD DE SAN JAGO PINOTEPA NACIONAL	FASSA/1426/223315/2022	BEABA0122	FASSA CAPITAL	2022	1,924,528.91
REHABILITACIÓN DEL CENTRO ESTATA DE VACUNOLOGÍA EN LA LOCALIDAD DE ZIMATLÁN DE ÁLVAREZ	FASSA/1427/223316/2022	BEABA0122	FASSA CAPITAL	2022	408,157.22
EL HOSPITAL GENERAL DE LA LOCALIDAD DE PUERTO ESCONDIDO	FASSA/1443/223336/2022	BEABA0122	FASSA CAPITAL	2022	2,879,620.62
EQUIPAMIENTO DE LA UNIDAD DE CUIDADOS INTENSIVOS NEONATALES (UCIN) DEL HOSPITAL GENERAL DE LA LOCALIDAD DE SAN JAGO PINOTEPA NACIONAL	FASSA/1467/223490/2022	BEABA0122	FASSA CAPITAL	2022	4,167,820.00
REHABILITACIÓN DEL ÁREA DE GOBIERNO Y POSADA A ME DEL HOSPITAL INTEGRAL COMUNITARIO DE IXTLÁN DE JUÁREZ, IXTLAN DE JUÁREZ, OAXACA.	AFIE/1845/223883/2022	AALAA0722	ASIGNACIÓN PARA FUNCIONAMIENTO IE	2022	9,898,524.21



“2023, AÑO DE LA INTERCULTURALIDAD”

MONTOS PAGADOS POR AYUDAS O SUBSIDIOS

NO APLICA





“2023, AÑO DE LA INTERCULTURALIDAD”

RELACIÓN DE BIENES INMUEBLES QUE COMPONEN EL PATRIMONIO
DEL 01 DE ENERO AL 31 DE DICIEMBRE DE 2022
(Pesos)



Cuenta	Descripción del Bien	Saldo Final
12310	Terrenos	94,757,435
12330	Edificios no Residenciales	1,125,774,089
12351	Edificación Habitacional en Proceso	0
12352	Edificación no Habitacional en Proceso	161,648,575
12353	Construcción de Obras para el Abastecimiento de Agua, Petróleo, Gas, Electricidad y Telecomunicación	0
12354	División de Terrenos y Construcción de Obras de Urbanización en Proceso	0
12355	Construcción de Vías de Comunicación en Proceso	1,200,000
12356	Otras Construcciones de Ingeniería Civil u Obra Pesada en Proceso	1,245,203,121
12357	Instalaciones y Equipamiento en Construcciones en Proceso	261,137,600
12359	Trabajos de Acabados en Edificaciones y Otros Trabajos Especializados en Proceso	0
12361	Edificación Habitacional en Proceso	0
12362	Edificación no Habitacional en Proceso	739,894,455
12363	Construcción de Obras para el Abastecimiento de Agua, Petróleo, Gas, Electricidad y Telecomunicación	0
12364	División de Terrenos y Construcción de Obras de Urbanización	0
12365	Construcción de Vías de Comunicación en Proceso	0
12366	Otras Construcciones de Ingeniería Civil u Obra Pesada en Proceso	0
12367	Instalaciones y Equipamiento en Construcciones en Proceso	19,507,078
12369	Trabajos de Acabados en Edificaciones y Otros Trabajos Especializados en Proceso	81,348
12390	Otros Bienes Inmuebles	0
	SUMA TOTAL:	3,649,203,701



“2023, AÑO DE LA INTERCULTURALIDAD”

RELACIÓN DE BIENES MUEBLES QUE COMPONEN EL PATRIMONIO
DEL 01 DE ENERO AL 31 DE DICIEMBRE DE 2022
(Pesos)

OAXACA
GOBIERNO DEL ESTADO

Cuenta	Descripción del Bien	Saldo Final
12411	Muebles de Oficina y Estantería	83,732,135
12412	Muebles, Excepto de Oficina y Estantería	133,350
12413	Equipo de Cómputo y de Tecnologías de la Información	88,263,807
12419	Otros Mobiliarios y Equipos de Administración	7,057,540
12421	Equipos y Aparatos Audiovisuales	3,049,549
12422	Aparatos Deportivos	293,506
12423	Cámaras Fotográficas y de Video	353,576
12429	Otro Mobiliario y Equipo Educativo y Recreativo	3,599,965
12431	Equipo Médico y de Laboratorio	795,816,583
12432	Instrumental Médico y de Laboratorio	324,695,360
12441	Automóviles y Camiones	456,332,106
12442	Carrocerías y Remolques	128,576,597
12443	Equipo Aeroespacial	0
12445	Embarcaciones	0
12449	Otros Equipos de Transporte	123,522
12450	Equipo de Defensa y Seguridad	0
12461	Maquinaria y Equipo Agropecuario	8,280,771
12462	Maquinaria y Equipo Industrial	0
12463	Maquinaria y Equipo de Construcción	0
12464	Sistemas de Aire Acondicionado, Calefacción y de Refrigeración Industrial y Comercial	11,005,587
12465	Equipo de Comunicación y Telecomunicación	6,740,468
12466	Equipos de Generación Eléctrica, Aparatos y Accesorios Eléctricos	1,389,593
12467	Herramientas y Máquinas-Herramienta	18,095,033
12469	Otros Equipos	5,298,302
12471	Bienes Artísticos, Culturales y Científicos	124,749
12483	Aves	0
12484	Ovinos y Caprinos	0
12486	Equinos	0
12487	Especies Menores y de Zoológico	0
12488	Árboles y Plantas	0
12489	Otros Activos Biológicos	0
	SUMA TOTAL:	1,942,962,099



“2023, AÑO DE LA INTERCULTURALIDAD”

RELACIÓN DE CUENTAS BANCARIAS PRODUCTIVAS ESPECÍFICAS
DEL 01 DE ENERO AL 31 DE DICIEMBRE DE 2022

OAXACA
GOBIERNO DEL ESTADO

FONDO, PROGRAMA O CONVENIO	DATOS DE LA CUENTA BANCARIA		
	INSTITUCION BANCARIA	NUMERO DE CUENTA	FECHA DE APERTURA
SP, FASSA 2021	BANAMEX	70171549017	ene-21
SP, REMUNERACIONES 2021	BANAMEX	01748995669	ene-21
SP, FORMALIZACIÓN SALARIAL 2021	BANCOMER	0116202926	ene-21
SP, PERSONAL REGULARIZADO 2021	BANCOMER	0116202942	ene-21
SP, REMUNERACIONES FASSA 2021	BANCOMER	0117125992	ene-21
SP, U00 PLAZAS PRECARIAS 2021	BANCOMER	0117126069	ene-21
SP, FORMALIZACIÓN SALARIAL 2021	BANCOMER	0117126123	ene-21
AFASPE SSO 2021	HSBC	4066080466	ene-21
GOB EDO OAX 540 EABBA0120 SSO CONCENTRADORA RAMO 33 2021	HSBC	40-6608109-2	ene-21
SSO AFASPE 2021	HSBC	4066081001	ene-21
PREVENCION Y ATENCION CONTRA LAS ADICCIONES 2021	HSBC	4066081019	ene-21
INSABI PRESTACION GRATUITA DE SERVICIOS DE SALUD, MEDICAMENTOS Y DEMÁS INSUMOS 2021	HSBC	40-6608103-5	ene-21
FAM 2021	HSBC	4066080433	agos-21
APORTACION LIQUIDA ESTATAL 2021	HSBC	40-6608104-3	ene-21
FORTALECIMIENTO A LA ATENCION MEDICA 2021	HSBC	4066081027	ene-21
FORMALIZACION SALARIAL 2021	HSBC	4066080458	ene-21
E023 ATENCION A LA SALUD 2021	HSBC	4066081068	jun-21





“2023, AÑO DE LA INTERCULTURALIDAD”

**RELACIÓN DE CUENTAS BANCARIAS PRODUCTIVAS ESPECÍFICAS
DEL 01 DE ENERO AL 31 DE DICIEMBRE DE 2022**

OAXACA
GOBIERNO DEL ESTADO

FONDO, PROGRAMA O CONVENIO	DATOS DE LA CUENTA BANCARIA		
	INSTITUCION BANCARIA	NUMERO DE CUENTA	FECHA DE APERTURA
GASTOS DE OPERACION FASSA 2021	HSBC	40-6608108-4	ene-21
SP, FASSA 2021	BANORTE	01128049762	ene-21
SP, PERSONAL REGULARIZADO 2021	BANORTE	01128049799	ene-21
SP, PERSONAL FORMALIZACIÓN SALARIAL 2021	BANORTE	01128049780	ene-21
TERCEROS INST. Y NO INST. 2021	BANORTE	01137192781 8	ene-21
SERVICIOS DE SALUD DE OAXACA/RECURSOS ESTATALES ASIGNACION ORDINARIA 2021	BANORTE	1137192772	ene-21
E023 "ATENCIÓN A LA SALUD" 2021	BANCO AZTECA	01720158095326	abr-21
GASTOS DE OPERACION 2021 FASSA	BANCO AZTECA	017201428897450	ene-21
MANTENIMIENTO DE U. M. DE 1ER NIVEL, PROGRAMA E023/2021	BANCO AZTECA	0165199260	Dic-21
SSO/SUBSI FORTALEC PREF 1ER NIVEL E023/2021	BANORTE	1167009091	Dic-21
SP FASSA REMUNERACIONES FEDERALES 2022	BANAMEX	54376984	Ene-22
SP REMUNERACIONES U00 PLAZAS PREC. 2022	BANCOMER	117978170	Ene-22
SP FASSA 2022 REMUNERACIONES DISPERSORA	BANCOMER	117978871	Ene-22
SP FORMALIZACION SALARIAL	BANCOMER	117978782	Ene-22
SP FORMALIZACION SALARIAL	HSBC	4066635202	Ene-22
SERVICIOS DE SALUD DE OAXACA/INSABI PRESTACION GRATUITA DE LOS SERVICIOS DE SALUD MEDICAMENTOS Y DEMAS INSUMOS ASOCIADOS 2022	HSBC	4067860825	Ene-22
FORTALECIMIENTO A LA ATENCIÓN MEDICA	HSBC	4067860858	Ene-22
PREVENCIÓN Y ATENCIÓN CONTRA LAS ADICCIONES 2022	HSBC	4067860866	Ene-22





“2023, AÑO DE LA INTERCULTURALIDAD”

RELACIÓN DE CUENTAS BANCARIAS PRODUCTIVAS ESPECÍFICAS
DEL 01 DE ENERO AL 31 DE DICIEMBRE DE 2022

OAXACA
GOBIERNO DEL ESTADO

FONDO, PROGRAMA O CONVENIO	DATOS DE LA CUENTA BANCARIA		
	INSTITUCION BANCARIA	NUMERO DE CUENTA	FECHA DE APERTURA
APORTACION LIQUIDA ESTATAL ASEL 2022	HSBC	4067860833	Ene-22
SSO AFASPE 2022	HSBC	4066633156	Ene-22
ASIGNACION ORDINARIA ESTATAL	HSBC	4067785444	Ene-22
GOB EDO OAX 540 BEABA0122 CONCENTRADORA RAMO 33 2022	BANORTE	1167009130	Ene-22
GASTOS DE OPERACION FASSA 2022	BANORTE	1167009121	Ene-22
S.P. REMUNERACIONES UOO PLAZAS PREC. 2022	BANORTE	1172619618	Ene-22
SP FASSA 2022	BANORTE	1172619403	Ene-22
SP FORMALIZACION SALARIAL 2022	BANORTE	1172619467	Ene-22
SP TERCEROS INSTITUCIONALES Y NO INSTITUCIONALES 2022	BANORTE	1172619814	Ene-22
SP FASSA 2022	AZTECA	1720165925877	Ene-22
SP FORMALIZACION 2022	AZTECA	172016592599	Ene-22
SP REGULARIZADOS 2022	AZTECA	1720165926002	Ene-22
AFASPE 2022	AZTECA	00172341055	Ene-22






“2023, AÑO DE LA INTERCULTURALIDAD”

RELACION DE ESQUEMAS BURSATILES Y COBERTURAS FINANCIERAS

NO APLICA





SERVICIOS DE SALUD DE OAXACA					
Estado de Situación Financiera Detallado - LDF					
Al 31 de diciembre de 2022 y al 31 de diciembre de 2021					
(PESOS)					
Concepto	31 de diciembre de 2022	31 de diciembre de 2021	Concepto	31 de diciembre de 2022	31 de diciembre de 2021
ACTIVO			PASIVO		
Activo Circulante			Activo Circulante		
Efectivo y Equivalentes	1,814,848,257	1,893,922,282	Cuentas por Pagar a Corto Plazo	15,001,512,894	15,168,055,785
Efectivo	15,252,887	15,266,473	Servicios Personales por Pagar a Corto Plazo	360,192,851	410,094,111
Bancos/Tesorería	0	0	Proveedores por Pagar a Corto Plazo	207,079,779	352,637,538
Bancos/Dependencias y Otros	1,799,574,870	1,878,635,309	Contratistas por Obras Públicas por Pagar a Corto Plazo	418,038,814	400,942,297
Inversiones Temporales (Hasta 3 meses)	0	0	Participaciones y Aportaciones por Pagar a Corto Plazo	0	0
Fondos con Afectación Específica	0	0	Transferencias Otorgadas por Pagar a Corto Plazo	6,804,590,663	5,919,689,647
Depósitos de Fondos de Terceros en Garantía y/o Administración	20,500	20,500	Intereses, Comisiones y Otros Gastos de la Deuda Pública por Pagar a Corto Plazo	0	0
Otros Efectivos y Equivalentes	0	0	Retenciones y Contribuciones por Pagar a Corto Plazo	5,823,545,713	6,571,222,628
Derechos a Recibir Efectivo o Equivalentes	15,263,806,055	14,655,726,905	Devoluciones de la Ley de Ingresos por Pagar a Corto Plazo	0	0
Inversiones Financieras de Corto Plazo	0	0	Otras Cuentas por Pagar a Corto Plazo	1,388,065,074	1,513,469,564
Cuentas por Cobrar a Corto Plazo	555,403	555,403	Documentos por Pagar a Corto Plazo	0	0
Deudores Diversos por Cobrar a Corto Plazo	15,245,852,485	14,637,886,165	Documentos Comerciales por Pagar a Corto Plazo	0	0
Ingresos por Recuperar a Corto Plazo	15,523	15,523	Documentos con Contratistas por Obras Públicas por Pagar a Corto Plazo	0	0
Deudores por Anticipos de la Tesorería a Corto Plazo	17,382,644	17,269,814	Otros Documentos por Pagar a Corto Plazo	0	0
Préstamos Otorgados a Corto Plazo	0	0	Porción a Corto Plazo de la Deuda Pública a Largo Plazo	0	0
Otros Derechos a Recibir Efectivo o Equivalentes a Corto Plazo	0	0	Porción a Corto Plazo de la Deuda Pública	0	0
Derechos a Recibir Bienes o Servicios	95,813,925	79,725,231	Porción a Corto Plazo de Arrendamiento Financiero	0	0
Anticipo a Proveedores por Adquisición de Bienes y Prestación de Servicios a Corto Plazo	12,559,706	25,000	Títulos y Valores a Corto Plazo	0	0
Anticipo a Proveedores por Adquisición de Bienes Inmuebles y Muebles a Corto Plazo	7,281,700	3,896,100	Pasivos Diferidos a Corto Plazo	0	0
Anticipo a Proveedores por Adquisición de Bienes Intangibles a Corto Plazo	0	0	Ingresos Cobrados por Adelantado a Corto Plazo	0	0
Anticipo a Contratistas por Obras Públicas a Corto Plazo	75,972,519	75,804,131	Intereses Cobrados por Adelantado a Corto Plazo	0	0
Otros Derechos a Recibir Bienes o Servicios a Corto Plazo	0	0	Otros Pasivos Diferidos a Corto Plazo	0	0
Inventarios	0	0	Fondos y Bienes de Terceros en Garantía y/o Administración a Corto Plazo	0	0
Inventario de Mercancías para Venta	0	0	Fondos en Garantía a Corto Plazo	0	0
Inventario de Mercancías Terminadas	0	0	Fondos en Administración a Corto Plazo	0	0
Inventario de Mercancías en Proceso de Elaboración	0	0	Fondos Contingentes a Corto Plazo	0	0
Inventario de Materias Primas, Materiales y Suministros para Producción	0	0	Fondos de Fideicomisos, Mandatos y Contratos Análogos a Corto Plazo	0	0
Bienes en Tránsito	0	0	Otros Fondos de Terceros en Garantía y/o Administración a Corto Plazo	0	0
Almacenes	0	0	Valores y Bienes en Garantía a Corto Plazo	0	0
Estimación por Pérdida o Deterioro de Activos Circulantes	0	0	Provisiones a Corto Plazo	0	0
Estimaciones para Cuentas Incobrables por Derechos a Recibir Efectivo o Equivalentes	0	0	Provisión para Demandas y Juicios a Corto Plazo	0	0
Estimación por Deterioro de Inventarios	0	0	Provisión para Contingencias a Corto Plazo	0	0
Otros Activos Circulantes	0	0	Otras Provisiones a Corto Plazo	0	0
Valores en Garantía	0	0	Otros Pasivos a Corto Plazo	0	0
Bienes en Garantía (excluye depósitos de fondos)	0	0	Ingresos por Clasificar	0	0
Bienes Derivados de Embargos, Decomisos, Aseguramientos y Dación en Pago	0	0	Recaudación por Participar	0	0
Adquisición con Fondos de Terceros	0	0	Otros Pasivos Circulantes	0	0
Total de Activos Circulantes	17,174,468,237	16,629,374,418	Total de Pasivos Circulantes	15,001,512,894	15,168,055,785
Activo No Circulante			Pasivo No Circulante		
Inversiones Financieras a Largo Plazo	0	0	Cuentas por Pagar a Largo Plazo	0	0
Derechos a Recibir Efectivo o Equivalentes a Largo Plazo	248,421,895	248,421,895	Documentos por Pagar a Largo Plazo	0	0
Bienes Inmuebles, Infraestructura y Construcciones en Proceso	3,649,203,701	3,565,745,337	Deuda Pública a Largo Plazo	0	0
Bienes Muebles	1,942,962,100	1,860,979,183	Pasivos Diferidos a Largo Plazo	401,424,698	401,424,698
Activos Intangibles	2,578,918	2,564,124	Fondos y Bienes de Terceros en Garantía y/o en Administración a Largo Plazo	0	0
Depreciación, Deterioro y Amortización Acumulada de Bienes	-212,027,047	-128,089,601	Provisiones a Largo Plazo	0	0
Activos Diferidos	2,563,793	2,563,793	Total de Pasivos No Circulantes	401,424,698	401,424,698
Estimación por Pérdida o Deterioro de Activos no Circulantes	0	0	Total del Pasivo	15,402,937,592	15,569,480,483
Otros Activos no Circulantes	0	0	HACIENDA PÚBLICA/PATRIMONIO		
Total de Activos No Circulantes	5,633,703,360	5,552,184,731	Hacienda Pública/Patrimonio Contribuido	778,936,489	322,180,887
Total del Activo	22,808,171,597	22,181,559,148	Aportaciones	0	0
			Donaciones de Capital	104,085,471	94,757,435
			Actualización de la Hacienda Pública/Patrimonio	674,851,018	227,423,452
			Hacienda Pública/Patrimonio Generado	6,626,297,515	6,289,897,777
			Resultados del Ejercicio (Ahorro/ Desahorro)	353,481,911	-563,162,044
			Resultados de Ejercicios Anteriores	6,281,225,386	6,861,469,603
			Revalúos	0	0
			Reservas	0	0
			Rectificaciones de Resultados de Ejercicios Anteriores	-8,409,782	-8,409,782
			Exceso o Insuficiencia en la Actualización de la Hacienda Pública/Patrimonio	0	0
			Resultado por Posición Monetaria	0	0
			Resultado por Tenencia de Activos no Monetarios	0	0
			Total Hacienda Pública/Patrimonio	7,405,234,004	6,612,078,665
			Total del Pasivo y Hacienda Pública/Patrimonio	22,808,171,597	22,181,559,148



SERVICIOS DE SALUD DE OAXACA
Balance Presupuestario - LDF
Del 1 de enero al 31 diciembre de 2022
(PESOS)

Concepto	Estimado/ Aprobado	Devengado	Recaudado/ Pagado
A. Ingresos Totales (A = A1+A2+A3)	12,027,018,561	14,116,684,653	11,202,765,294
A1. Ingresos de Libre Disposición	4,124,745,941	5,290,535,982	4,878,704,921
A2. Transferencias Federales Etiquetadas	7,902,272,620	8,826,148,671	6,324,060,373
A3. Financiamiento Neto			
B. Egresos Presupuestarios¹ (B = B1+B2)	12,027,018,561	14,116,684,653	11,202,765,294
B1. Gasto No Etiquetado (sin incluir Amortización de la Deuda Pública)	4,124,745,941	5,290,535,982	4,878,704,921
B2. Gasto Etiquetado (sin incluir Amortización de la Deuda Pública)	7,902,272,620	8,826,148,671	6,324,060,373
C. Remanentes del Ejercicio Anterior (C = C1 + C2)		0	0
C1. Remanentes de Ingresos de Libre Disposición aplicados en el periodo			
C2. Remanentes de Transferencias Federales Etiquetadas aplicados en el periodo			
I. Balance Presupuestario (I = A - B + C)	0	0	0
II. Balance Presupuestario sin Financiamiento Neto (II = I - A3)	0	0	0
III. Balance Presupuestario sin Financiamiento Neto y sin Remanentes del Ejercicio Anterior (III = II - C)	0	0	0

Concepto	Aprobado	Devengado	Pagado
E. Intereses, Comisiones y Gastos de la Deuda (E = E1+E2)	0	0	0
E1. Intereses, Comisiones y Gastos de la Deuda con Gasto No Etiquetado			
E2. Intereses, Comisiones y Gastos de la Deuda con Gasto Etiquetado			
IV. Balance Primario (IV = III + E)	0	0	0

Concepto	Estimado/ Aprobado	Devengado	Recaudado/ Pagado
F. Financiamiento (F = F1 + F2)	0	0	0
F1. Financiamiento con Fuente de Pago de Ingresos de Libre Disposición			
F2. Financiamiento con Fuente de Pago de Transferencias Federales Etiquetadas			
G. Amortización de la Deuda (G = G1 + G2)	0	0	0
G1. Amortización de la Deuda Pública con Gasto No Etiquetado			
G2. Amortización de la Deuda Pública con Gasto Etiquetado			
A3. Financiamiento Neto (A3 = F - G)	0	0	0

Concepto	Estimado/ Aprobado	Devengado	Recaudado/ Pagado
A1. Ingresos de Libre Disposición	4,124,745,941	5,290,535,982	4,878,704,921
A3.1 Financiamiento Neto con Fuente de Pago de Ingresos de Libre Disposición (A3.1 = F1 - G1)	0	0	0
F1. Financiamiento con Fuente de Pago de Ingresos de Libre Disposición			
G1. Amortización de la Deuda Pública con Gasto No Etiquetado			
B1. Gasto No Etiquetado (sin incluir Amortización de la Deuda Pública)			
C1. Remanentes de Ingresos de Libre Disposición aplicados en el periodo			
V. Balance Presupuestario de Recursos Disponibles (V = A1 + A3.1 - B1 + C1)	4,124,745,941	5,290,535,982	4,878,704,921
VI. Balance Presupuestario de Recursos Disponibles sin Financiamiento Neto (VI = V - A3.1)	4,124,745,941	5,290,535,982	4,878,704,921

Concept	Estimado/ Aprobado	Devengado	Recaudado/ Pagado
A2. Transferencias Federales Etiquetadas	7,902,272,620	8,826,148,671	6,324,060,373
A3.2 Financiamiento Neto con Fuente de Pago de Transferencias Federales Etiquetadas (A3.2 = F2 - G2)		0	0
F2. Financiamiento con Fuente de Pago de Transferencias Federales			
G2. Amortización de la Deuda Pública con Gasto Etiquetado			
B2. Gasto Etiquetado (sin incluir Amortización de la Deuda Pública)			
C2. Remanentes de Transferencias Federales Etiquetadas aplicados en el periodo			
VII. Balance Presupuestario de Recursos Etiquetados (VII = A2 + A3.2 - B2 + C2)	7,902,272,620	8,826,148,671	6,324,060,373
VIII. Balance Presupuestario de Recursos Etiquetados sin Financiamiento Neto (VIII = VII - A3.2)	7,902,272,620	8,826,148,671	6,324,060,373



SERVICIOS DE SALUD DE OAXACA							
Informe Analítico de la Deuda Pública y Otros Pasivos - LDF							
Del 1 de enero al 31 diciembre de 2022							
(PESOS)							
Denominación de la Deuda Pública y Otros Pasivos	Saldo al 31 de diciembre de 2021-1 (d)	Disposiciones del Periodo (e)	Amortizaciones del Periodo (f)	Revaluaciones, Reclasificaciones y Otros Ajustes (g)	Saldo Final del Periodo (h) h=d+e-f+g	Pago de Intereses del Periodo (i)	Pago de Comisiones y demás costos asociados durante el Periodo (j)
1. Deuda Pública (1=A+B)							
A. Corto Plazo (A=a1+a2+a3)							
a1) Instituciones de Crédito							
a2) Títulos y Valores							
a3) Arrendamientos Financieros							
B. Largo Plazo (B=b1+b2+b3)							
b1) Instituciones de Crédito							
b2) Títulos y Valores							
b3) Arrendamientos Financieros							
2. Otros Pasivos	15,569,480,484				15,402,937,594		
3. Total de la Deuda Pública y Otros Pasivos (3=1+2)	15,569,480,484				15,402,937,594		
4. Deuda Contingente 1 (Informativo)							
A. Deuda Contingente 1							
B. Deuda Contingente 2							
C. Deuda Contingente XX							
5. Valor de Instrumentos Bono Cupón Cero 2 (Informativo)							
A. Instrumento Bono Cupón Cero 1							
B. Instrumento Bono Cupón Cero 2							
C. Instrumento Bono Cupón Cero XX							

1 Se refiere a cualquier Financiamiento sin fuente o garantía de pago definida, que sea asumida de manera solidaria o subsidiaria por las Entidades Federativas con sus Municipios, organismos descentralizados y empresas de participación estatal mayoritaria y fideicomisos, locales o municipales, y por los Municipios con sus respectivos organismos descentralizados y empresas de participación municipal mayoritaria.

2 Se refiere al valor del Bono Cupón Cero que respalda el pago de los créditos asociados al mismo (Activo).

Obligaciones a Corto Plazo (k)	Monto Contratado (l)	Plazo Pactado (m)	Tasa de Interés (n)	Comisiones y Costos Relacionados (o)	Tasa Efectiva (p)
6. Obligaciones a Corto Plazo (Informativo)					
A. Crédito 1					
B. Crédito 2					
C. Crédito XX					

SERVICIOS DE SALUD DE OAXACA
Informe Analítico de Obligaciones Diferentes de Financiamientos -LDF
Del 1 de enero al 31 de diciembre 2022
(PESOS)

Denominación de las Obligaciones Diferentes de Financiamiento (c)	Fecha del Contrato (d)	Fecha de inicio de operación del proyecto (e)	Fecha de vencimiento (f)	Monto de la inversión pactado (g)	Plazo pactado (h)	Monto promedio mensual del pago de la contraprestación (i)	Monto promedio mensual del pago de la contraprestación correspondiente al pago de inversión (j)	Monto pagado de la inversión al 31 de diciembre de 2020 (k)	Monto pagado de la inversión actualizado al 31 de diciembre de 2020 (l)	Saldo pendiente por pagar de la inversión al 31 de diciembre de 2020 (m = g - l)
A. Asociaciones Público Privadas (APP's) (A=a+b+c+d) a) APP 1 b) APP 2 c) APP 3 d) APP XX B. Otros Instrumentos (B=a+b+c+d) a) Otro Instrumento 1 b) Otro Instrumento 2 c) Otro Instrumento 3 d) Otro Instrumento XX C. Total de Obligaciones Diferentes de Financiamiento (C=A+B)				No aplica						



SERVICIOS DE SALUD DE OAXACA

Estado Analítico del Ejercicio del Presupuesto de Egresos Detallado - LDF
Clasificación por Objeto del Gasto (Capítulo y Concepto)

Del 1 de enero al 31 de diciembre 2022
(PESOS)

Concepto	Egresos					Subejercicio
	Aprobado	Ampliaciones/ (Reducciones)	Modificado	Devengado	Pagado	
I. Gasto No Etiquetado (I=A+B+C+D+E+F+G+H+I)	4,124,745,941	1,437,064,421	5,561,810,362	5,290,535,983	4,878,704,921	271,274,379
A. Servicios Personales (A=a1+a2+a3+a4+a5+a6+a7)	0	0	0	0	0	0
a1) Remuneraciones al Personal de Carácter Permanente	0	0	0	0	0	0
a2) Remuneraciones al Personal de Carácter Transitorio	0	0	0	0	0	0
a3) Remuneraciones Adicionales y Especiales	0	0	0	0	0	0
a4) Seguridad Social	0	0	0	0	0	0
a5) Otras Prestaciones Sociales y Económicas	0	0	0	0	0	0
a6) Previsiones	0	0	0	0	0	0
a7) Pago de Estímulos a Servidores Públicos	0	0	0	0	0	0
B. Materiales y Suministros (B=b1+b2+b3+b4+b5+b6+b7+b8+b9)	0	0	0	0	0	0
b1) Materiales de Administración, Emisión de Documentos y Artículos Oficiales	0	0	0	0	0	0
b2) Alimentos y Utensilios	0	0	0	0	0	0
b3) Materias Primas y Materiales de Producción y Comercialización	0	0	0	0	0	0
b4) Materiales y Artículos de Construcción y de Reparación	0	0	0	0	0	0
b5) Productos Químicos, Farmacéuticos y de Laboratorio	0	0	0	0	0	0
b6) Combustibles, Lubrificantes y Aditivos	0	0	0	0	0	0
b7) Vestuario, Blancos, Prendas de Protección y Artículos Deportivos	0	0	0	0	0	0
b8) Materiales y Suministros Para Seguridad	0	0	0	0	0	0
b9) Herramientas, Refacciones y Accesorios Menores	0	0	0	0	0	0
C. Servicios Generales (C=c1+c2+c3+c4+c5+c6+c7+c8+c9)	0	0	0	0	0	0
c1) Servicios Básicos	0	0	0	0	0	0
c2) Servicios de Arrendamiento	0	0	0	0	0	0
c3) Servicios Profesionales, Científicos, Técnicos y Otros Servicios	0	0	0	0	0	0
c4) Servicios Financieros, Bancarios y Comerciales	0	0	0	0	0	0
c5) Servicios de Instalación, Reparación, Mantenimiento y Conservación	0	0	0	0	0	0
c6) Servicios de Comunicación Social y Publicidad	0	0	0	0	0	0
c7) Servicios de Traslado y Viáticos	0	0	0	0	0	0
c8) Servicios Oficiales	0	0	0	0	0	0
c9) Otros Servicios Generales	0	0	0	0	0	0
D. Transferencias, Asignaciones, Subsidios y Otras Ayudas (D=d1+d2+d3+d4+d5+d6+d7+d8+d9)	4,124,745,941	1,199,564,150	5,324,310,092	5,053,035,712	4,662,204,341	271,274,379
d1) Transferencias Internas y Asignaciones al Sector Público	4,124,745,941	1,199,564,150	5,324,310,092	5,053,035,712	4,662,204,341	271,274,379
d2) Transferencias al Resto del Sector Público	0	0	0	0	0	0
d3) Subsidios y Subvenciones	0	0	0	0	0	0
d4) Ayudas Sociales	0	0	0	0	0	0
d5) Pensiones y Jubilaciones	0	0	0	0	0	0
d6) Transferencias a Fideicomisos, Mandatos y Otros Análogos	0	0	0	0	0	0
d7) Transferencias a la Seguridad Social	0	0	0	0	0	0
d8) Donativos	0	0	0	0	0	0
d9) Transferencias al Exterior	0	0	0	0	0	0
E. Bienes Muebles, Inmuebles e Intangibles (E=e1+e2+e3+e4+e5+e6+e7+e8+e9)	0	0	0	0	0	0
e1) Mobiliario y Equipo de Administración	0	0	0	0	0	0
e2) Mobiliario y Equipo Educativo y Recreativo	0	0	0	0	0	0
e3) Equipo e Instrumental Médico y de Laboratorio	0	0	0	0	0	0
e4) Vehículos y Equipo de Transporte	0	0	0	0	0	0
e5) Equipo de Defensa y Seguridad	0	0	0	0	0	0
e6) Maquinaria, Otros Equipos y Herramientas	0	0	0	0	0	0
e7) Activos Biológicos	0	0	0	0	0	0
e8) Bienes Inmuebles	0	0	0	0	0	0
e9) Activos Intangibles	0	0	0	0	0	0
F. Inversión Pública (F=f1+f2+f3)	0	237,500,271	237,500,271	237,500,271	216,500,580	0
f1) Obra Pública en Bienes de Dominio Público	0	237,500,271	237,500,271	237,500,271	216,500,580	0
f2) Obra Pública en Bienes Propios	0	0	0	0	0	0
f3) Proyectos Productivos y Acciones de Fomento	0	0	0	0	0	0
G. Inversiones Financieras y Otras Provisiones (G=g1+g2+g3+g4+g5+g6+g7)	0	0	0	0	0	0
g1) Inversiones Para el Fomento de Actividades Productivas	0	0	0	0	0	0
g2) Acciones y Participaciones de Capital	0	0	0	0	0	0
g3) Compra de Títulos y Valores	0	0	0	0	0	0
g4) Concesión de Préstamos	0	0	0	0	0	0
g5) Inversiones en Fideicomisos, Mandatos y Otros Análogos	0	0	0	0	0	0
Fideicomiso de Desastres Naturales (Informativo)	0	0	0	0	0	0
g6) Otras Inversiones Financieras	0	0	0	0	0	0
g7) Provisiones para Contingencias y Otras Erogaciones Especiales	0	0	0	0	0	0
H. Participaciones y Aportaciones (H=h1+h2+h3)	0	0	0	0	0	0
h1) Participaciones	0	0	0	0	0	0
h2) Aportaciones	0	0	0	0	0	0
h3) Convenios	0	0	0	0	0	0
I. Deuda Pública (I=i1+i2+i3+i4+i5+i6+i7)	0	0	0	0	0	0
i1) Amortización de la Deuda Pública	0	0	0	0	0	0
i2) Intereses de la Deuda Pública	0	0	0	0	0	0
i3) Comisiones de la Deuda Pública	0	0	0	0	0	0
i4) Gastos de la Deuda Pública	0	0	0	0	0	0
i5) Costo por Coberturas	0	0	0	0	0	0
i6) Apoyos Financieros	0	0	0	0	0	0
i7) Adeudos de Ejercicios Fiscales Anteriores (ADEFAS)	0	0	0	0	0	0

Concepto	Egresos					Subejercicio
	Aprobado	Ampliaciones/ (Reducciones)	Modificado	Devengado	Pagado	
II. Gasto Etiquetado (II=A+B+C+D+E+F+G+H+I)	7,902,272,620	1,673,498,430	9,575,771,050	8,826,148,671	6,324,060,373	749,622,379
A. Servicios Personales (A=a1+a2+a3+a4+a5+a6+a7)	0	0	0	0	0	0
a1) Remuneraciones al Personal de Carácter Permanente						0
a2) Remuneraciones al Personal de Carácter Transitorio						0
a3) Remuneraciones Adicionales y Especiales						0
a4) Seguridad Social						0
a5) Otras Prestaciones Sociales y Económicas						0
a6) Previsiones						0
a7) Pago de Estímulos a Servidores Públicos						0
B. Materiales y Suministros (B=b1+b2+b3+b4+b5+b6+b7+b8+b9)	0	0	0	0	0	0
b1) Materiales de Administración, Emisión de Documentos y Artículos Oficiales						0
b2) Alimentos y Utensilios						0
b3) Materias Primas y Materiales de Producción y Comercialización						0
b4) Materiales y Artículos de Construcción y de Reparación						0
b5) Productos Químicos, Farmacéuticos y de Laboratorio						0
b6) Combustibles, Lubrificantes y Aditivos						0
b7) Vestuario, Blancos, Prendas de Protección y Artículos Deportivos						0
b8) Materiales y Suministros Para Seguridad						0
b9) Herramientas, Refacciones y Accesorios Menores						0
C. Servicios Generales (C=c1+c2+c3+c4+c5+c6+c7+c8+c9)	0	0	0	0	0	0
c1) Servicios Básicos						0
c2) Servicios de Arrendamiento						0
c3) Servicios Profesionales, Científicos, Técnicos y Otros Servicios						0
c4) Servicios Financieros, Bancarios y Comerciales						0
c5) Servicios de Instalación, Reparación, Mantenimiento y Conservación						0
c6) Servicios de Comunicación Social y Publicidad						0
c7) Servicios de Traslado y Viáticos						0
c8) Servicios Oficiales						0
c9) Otros Servicios Generales						0
D. Transferencias, Asignaciones, Subsidios y Otras Ayudas (D=d1+d2+d3+d4+d5+d6+d7+d8+d9)	7,800,695,418	1,248,877,740	9,049,573,158	8,694,170,478	6,227,353,901	355,402,680
d1) Transferencias Internas y Asignaciones al Sector Público	7,800,695,418	1,248,862,740	9,049,558,158	8,694,170,478	6,227,353,901	355,387,680
d2) Transferencias al Resto del Sector Público						0
d3) Subsidios y Subvenciones						0
d4) Ayudas Sociales	0	15,000	15,000	0	0	15,000
d5) Pensiones y Jubilaciones						0
d6) Transferencias a Fideicomisos, Mandatos y Otros Análogos						0
d7) Transferencias a la Seguridad Social						0
d8) Donativos						0
d9) Transferencias al Exterior						0
E. Bienes Muebles, Inmuebles e Intangibles (E=e1+e2+e3+e4+e5+e6+e7+e8+e9)	101,577,202	300,916,645	402,493,847	72,669,675	37,397,953	329,824,172
e1) Mobiliario y Equipo de Administración	11,755,405	6,367,778	18,123,183	5,188,200	1,662,868	12,934,983
e2) Mobiliario y Equipo Educativo y Recreativo	0	762,383	762,383	424,341	0	338,043
e3) Equipo e Instrumental Médico y de Laboratorio	89,821,797	279,488,603	369,310,400	54,048,028	32,844,905	315,262,372
e4) Vehículos y Equipo de Transporte	0	600,000	600,000	0	0	600,000
e5) Equipo de Defensa y Seguridad	0	0	0	0	0	0
e6) Maquinaria, Otros Equipos y Herramientas	0	13,539,277	13,539,277	12,994,312	2,879,621	544,965
e7) Activos Biológicos	0	0	0	0	0	0
e8) Bienes Inmuebles	0	0	0	0	0	0
e9) Activos Intangibles	0	158,604	158,604	14,794	10,560	143,810
F. Inversión Pública (F=f1+f2+f3)	0	123,704,045	123,704,045	59,308,519	59,308,519	64,395,527
f1) Obra Pública en Bienes de Dominio Público	0	123,704,045	123,704,045	59,308,519	59,308,519	64,395,527
f2) Obra Pública en Bienes Propios	0	0	0	0	0	0
f3) Proyectos Productivos y Acciones de Fomento	0	0	0	0	0	0
G. Inversiones Financieras y Otras Provisiones (G=g1+g2+g3+g4+g5+g6+g7)	0	0	0	0	0	0
g1) Inversiones Para el Fomento de Actividades Productivas						0
g2) Acciones y Participaciones de Capital						0
g3) Compra de Títulos y Valores						0
g4) Concesión de Préstamos						0
g5) Inversiones en Fideicomisos, Mandatos y Otros Análogos						0
Fideicomiso de Desastres Naturales (Informativo)						0
g6) Otras Inversiones Financieras						0
g7) Provisiones para Contingencias y Otras Erogaciones Especiales						0
H. Participaciones y Aportaciones (H=h1+h2+h3)	0	0	0	0	0	0
h1) Participaciones						0
h2) Aportaciones						0
h3) Convenios						0
I. Deuda Pública (I=i1+i2+i3+i4+i5+i6+i7)	0	0	0	0	0	0
i1) Amortización de la Deuda Pública						0
i2) Intereses de la Deuda Pública						0
i3) Comisiones de la Deuda Pública						0
i4) Gastos de la Deuda Pública						0
i5) Costo por Coberturas						0
i6) Apoyos Financieros						0
i7) Adeudos de Ejercicios Fiscales Anteriores (ADEFAS)	0	0	0	0	0	0
III. Total de Egresos (III = I + II)	12,027,018,561	3,110,562,851	15,137,581,412	14,116,684,654	11,202,765,294	1,020,896,758



SERVICIOS DE SALUD DE OAXACA
Estado Analítico del Ejercicio del Presupuesto de Egresos Detallado - LDF
Clasificación Funcional (Finalidad y Función)
Del 1 de enero al 31 de diciembre de 2022
(PESOS)

Concepto	Egresos					Subejercicio
	Aprobado	Ampliaciones/ (Reducciones)	Modificado	Devengado	Pagado	
I. Gasto No Etiquetado (I=A+B+C+D)	4,124,745,941	1,437,064,421	5,561,810,362	5,290,535,983	4,878,704,921	271,274,379
A. Gobierno (A=a1+a2+a3+a4+a5+a6+a7+a8)	0	0	0	0	0	0
a1) Legislación						0
a2) Justicia						0
a3) Coordinación de la Política de Gobierno						0
a4) Relaciones Exteriores						0
a5) Asuntos Financieros y Hacendarios						0
a6) Seguridad Nacional						0
a7) Asuntos de Orden Público y de Seguridad Interior						0
a8) Otros Servicios Generales						0
B. Desarrollo Social (B=b1+b2+b3+b4+b5+b6+b7)	4,124,745,941	1,437,064,421	5,561,810,362	5,290,535,983	4,878,704,921	271,274,379
b1) Protección Ambiental						0
b2) Vivienda y Servicios a la Comunidad						0
b3) Salud	4,124,745,941	1,437,064,421	5,561,810,362	5,290,535,983	4,878,704,921	271,274,379
b4) Recreación, Cultura y Otras Manifestaciones Sociales						0
b5) Educación						0
b6) Protección Social						0
b7) Otros Asuntos Sociales						0
C. Desarrollo Económico (C=c1+c2+c3+c4+c5+c6+c7+c8+c9)	0	0	0	0	0	0
c1) Asuntos Económicos, Comerciales y Laborales en General						0
c2) Agropecuaria, Silvicultura, Pesca y Caza						0
c3) Combustibles y Energía						0
c4) Minería, Manufacturas y Construcción						0
c5) Transporte						0
c6) Comunicaciones						0
c7) Turismo						0
c8) Ciencia, Tecnología e Innovación						0
c9) Otras Industrias y Otros Asuntos Económicos						0
D. Otras No Clasificadas en Funciones Anteriores (D=d1+d2+d3+d4)	0	0	0	0	0	0
d1) Transacciones de la Deuda Pública / Costo Financiero de la						0
d2) Transferencias, Participaciones y Aportaciones Entre						0
Diferentes Niveles y Órdenes de Gobierno						0
d3) Saneamiento del Sistema Financiero						0
d4) Adeudos de Ejercicios Fiscales Anteriores						0
II: Gasto Etiquetado (II=A+B+C+D)	7,902,272,620	1,673,498,430	9,575,771,050	8,826,148,671	6,324,060,373	749,622,379
A. Gobierno (A=a1+a2+a3+a4+a5+a6+a7+a8)	0	0	0	0	0	0
a1) Legislación						0
a2) Justicia						0
a3) Coordinación de la Política de Gobierno						0
a4) Relaciones Exteriores						0
a5) Asuntos Financieros y Hacendarios						0
a6) Seguridad Nacional						0
a7) Asuntos de Orden Público y de Seguridad Interior						0
a8) Otros Servicios Generales						0
B. Desarrollo Social (B=b1+b2+b3+b4+b5+b6+b7)	7,902,272,620	1,673,498,430	9,575,771,050	8,826,148,671	6,324,060,373	749,622,379
b1) Protección Ambiental						0
b2) Vivienda y Servicios a la Comunidad						0
b3) Salud	7,902,272,620	1,673,498,430	9,575,771,050	8,826,148,671	6,324,060,373	749,622,379
b4) Recreación, Cultura y Otras Manifestaciones Sociales						0
b5) Educación						0
b6) Protección Social						0
b7) Otros Asuntos Sociales						0
C. Desarrollo Económico (C=c1+c2+c3+c4+c5+c6+c7+c8+c9)	0	0	0	0	0	0
c1) Asuntos Económicos, Comerciales y Laborales en General						0
c2) Agropecuaria, Silvicultura, Pesca y Caza						0
c3) Combustibles y Energía						0
c4) Minería, Manufacturas y Construcción						0
c5) Transporte						0
c6) Comunicaciones						0
c7) Turismo						0
c8) Ciencia, Tecnología e Innovación						0
c9) Otras Industrias y Otros Asuntos Económicos						0
D. Otras No Clasificadas en Funciones Anteriores (D=d1+d2+d3+d4)	0	0	0	0	0	0
d1) Transacciones de la Deuda Pública / Costo Financiero de la						0
d2) Transferencias, Participaciones y Aportaciones Entre						0
Diferentes Niveles y Órdenes de Gobierno						0
d3) Saneamiento del Sistema Financiero						0
d4) Adeudos de Ejercicios Fiscales Anteriores						0
III. Total de Egresos (III = I + II)	12,027,018,561	3,110,562,851	15,137,581,412	14,116,684,654	11,202,765,294	1,020,896,758



SERVICIOS DE SALUD DE OAXACA Estado Analítico del Ejercicio del Presupuesto de Egresos Detallado - LDF Clasificación Administrativa Del 1 de enero al 31 diciembre de 2022 (PESOS)						
Concepto	Egresos					Subejercicio
	Aprobado	Ampliaciones/ (Reducciones)	Modificado	Devengado	Pagado	
I. Gasto No Etiquetado (I=A)	4,124,745,941	1,437,064,421	5,561,810,362	5,290,535,983	4,878,704,921	271,274,379
A. SERVICIOS DE SALUD	4,124,745,941	1,437,064,421	5,561,810,362	5,290,535,983	4,878,704,921	271,274,379
II. Gasto Etiquetado (II=A)	7,902,272,620	1,673,498,430	9,575,771,050	8,826,148,671	6,324,060,373	749,622,379
A. SERVICIOS DE SALUD	7,902,272,620	1,673,498,430	9,575,771,050	8,826,148,671	6,324,060,373	749,622,379
III. Total de Egresos (III = I + II)	12,027,018,561	3,110,562,851	15,137,581,412	14,116,684,654	11,202,765,294	1,020,896,758



SERVICIOS DE SALUD DE OAXACA
Estado Analítico del Ejercicio del Presupuesto de Egresos Detallado - LDF
Clasificación Funcional (Finalidad y Función)
Del 1 de enero al 31 de diciembre de 2022
(PESOS)

Concepto	Egresos					Subejercicio
	Aprobado	Ampliaciones/ (Reducciones)	Modificado	Devengado	Pagado	
I. Gasto No Etiquetado (I=A+B+C+D)	4,124,745,941	1,437,064,421	5,561,810,362	5,290,535,983	4,878,704,921	271,274,379
A. Gobierno (A=a1+a2+a3+a4+a5+a6+a7+a8)	0	0	0	0	0	0
a1) Legislación						0
a2) Justicia						0
a3) Coordinación de la Política de Gobierno						0
a4) Relaciones Exteriores						0
a5) Asuntos Financieros y Hacendarios						0
a6) Seguridad Nacional						0
a7) Asuntos de Orden Público y de Seguridad Interior						0
a8) Otros Servicios Generales						0
B. Desarrollo Social (B=b1+b2+b3+b4+b5+b6+b7)	4,124,745,941	1,437,064,421	5,561,810,362	5,290,535,983	4,878,704,921	271,274,379
b1) Protección Ambiental						0
b2) Vivienda y Servicios a la Comunidad						0
b3) Salud	4,124,745,941	1,437,064,421	5,561,810,362	5,290,535,983	4,878,704,921	271,274,379
b4) Recreación, Cultura y Otras Manifestaciones Sociales						0
b5) Educación						0
b6) Protección Social						0
b7) Otros Asuntos Sociales						0
C. Desarrollo Económico (C=c1+c2+c3+c4+c5+c6+c7+c8+c9)	0	0	0	0	0	0
c1) Asuntos Económicos, Comerciales y Laborales en General						0
c2) Agropecuaria, Silvicultura, Pesca y Caza						0
c3) Combustibles y Energía						0
c4) Minería, Manufacturas y Construcción						0
c5) Transporte						0
c6) Comunicaciones						0
c7) Turismo						0
c8) Ciencia, Tecnología e Innovación						0
c9) Otras Industrias y Otros Asuntos Económicos						0
D. Otras No Clasificadas en Funciones Anteriores (D=d1+d2+d3+d4)	0	0	0	0	0	0
d1) Transacciones de la Deuda Pública / Costo Financiero de la						0
d2) Transferencias, Participaciones y Aportaciones Entre						0
Diferentes Niveles y Órdenes de Gobierno						0
d3) Saneamiento del Sistema Financiero						0
d4) Adeudos de Ejercicios Fiscales Anteriores						0
II: Gasto Etiquetado (II=A+B+C+D)	7,902,272,620	1,673,498,430	9,575,771,050	8,826,148,671	6,324,060,373	749,622,379
A. Gobierno (A=a1+a2+a3+a4+a5+a6+a7+a8)	0	0	0	0	0	0
a1) Legislación						0
a2) Justicia						0
a3) Coordinación de la Política de Gobierno						0
a4) Relaciones Exteriores						0
a5) Asuntos Financieros y Hacendarios						0
a6) Seguridad Nacional						0
a7) Asuntos de Orden Público y de Seguridad Interior						0
a8) Otros Servicios Generales						0
B. Desarrollo Social (B=b1+b2+b3+b4+b5+b6+b7)	7,902,272,620	1,673,498,430	9,575,771,050	8,826,148,671	6,324,060,373	749,622,379
b1) Protección Ambiental						0
b2) Vivienda y Servicios a la Comunidad						0
b3) Salud	7,902,272,620	1,673,498,430	9,575,771,050	8,826,148,671	6,324,060,373	749,622,379
b4) Recreación, Cultura y Otras Manifestaciones Sociales						0
b5) Educación						0
b6) Protección Social						0
b7) Otros Asuntos Sociales						0
C. Desarrollo Económico (C=c1+c2+c3+c4+c5+c6+c7+c8+c9)	0	0	0	0	0	0
c1) Asuntos Económicos, Comerciales y Laborales en General						0
c2) Agropecuaria, Silvicultura, Pesca y Caza						0
c3) Combustibles y Energía						0
c4) Minería, Manufacturas y Construcción						0
c5) Transporte						0
c6) Comunicaciones						0
c7) Turismo						0
c8) Ciencia, Tecnología e Innovación						0
c9) Otras Industrias y Otros Asuntos Económicos						0
D. Otras No Clasificadas en Funciones Anteriores (D=d1+d2+d3+d4)	0	0	0	0	0	0
d1) Transacciones de la Deuda Pública / Costo Financiero de la						0
d2) Transferencias, Participaciones y Aportaciones Entre						0
Diferentes Niveles y Órdenes de Gobierno						0
d3) Saneamiento del Sistema Financiero						0
d4) Adeudos de Ejercicios Fiscales Anteriores						0
III. Total de Egresos (III = I + II)	12,027,018,561	3,110,562,851	15,137,581,412	14,116,684,654	11,202,765,294	1,020,896,758



SERVICIOS DE SALUD DE OAXACA
Estado Analítico del Ejercicio del Presupuesto de Egresos Detallado - LDF
Clasificación de Servicios Personales por Categoría
Del 1 de enero al 31 de diciembre de 2022
(PESOS)

Concepto	Egresos					Subejercicio
	Aprobado	Ampliaciones/ (Reducciones)	Modificado	Devengado	Pagado	
I. Gasto No Etiquetado (I=A+B+C+D+E+F)	0	1,113,783,964	1,113,783,964	1,113,783,964	828,635,527	0
A. Personal Administrativo						0
B. Magisterio						0
C. Servicios de Salud (C=c1+c2)	0	1,113,783,964	1,113,783,964	1,113,783,964	828,635,527	0
c1) Personal Administrativo						0
c2) Personal Médico, paramédico y afín						0
D. Seguridad Pública						0
E. Gastos asociados a la implementación de nuevas leyes federales o reformas a las mismas (E=e1+e2)	0	0	0	0	0	0
e1) Nombre del Programa o Ley 1						0
e2) Nombre del Programa o Ley 2						0
F. Sentencias laborales definitivas						0
II. Gasto Etiquetado (I=A+B+C+D+E+F)	4,395,926,098	1,560,798,511	5,956,724,608	5,900,264,971	4,330,458,501	56,459,638
A. Personal Administrativo						0
B. Magisterio						0
C. Servicios de Salud (C=c1+c2)	4,395,926,098	1,560,798,511	5,956,724,608	5,900,264,971	4,330,458,501	56,459,638
c1) Personal Administrativo						0
c2) Personal Médico, paramédico y afín						0
D. Seguridad Pública						0
E. Gastos asociados a la implementación de nuevas leyes federales o reformas a las mismas (E=e1+e2)	0	0	0	0	0	0
e1) Nombre del Programa o Ley 1						0
e2) Nombre del Programa o Ley 2						0
F. Sentencias laborales definitivas	0	0	0	0	0	0
III. Total de Gasto en Servicios Personales (III = I + II)	4,395,926,098	2,674,582,475	7,070,508,572	7,014,048,935	5,159,094,028	56,459,638



SERVICIOS DE SALUD DE OAXACA

Informe sobre Estudios Actuariales - LDF

	Pensiones y jubilaciones	Salud	Riesgos de trabajo	Invalidez y vida	Otras prestaciones sociales
<p>Tipo de Sistema Prestación laboral o Fondo general para trabajadores del estado o Beneficio definido, Contribución definida o Mixto</p> <p>Población afiliada Activos Edad máxima Edad mínima Edad promedio Pensionados y Jubilados Edad máxima Edad mínima Edad promedio Beneficiarios Promedio de años de servicio (trabajadores activos) Aportación individual al plan de pensión como % del salario Aportación del ente público al plan de pensión como % del salario Crecimiento esperado de los pensionados y jubilados (como %) Crecimiento esperado de los activos (como %) Edad de Jubilación o Pensión Esperanza de vida</p> <p>Ingresos del Fondo Ingresos Anuales al Fondo de Pensiones</p> <p>Nómina anual Activos Pensionados y Jubilados Beneficiarios de Pensionados y Jubilados</p> <p>Monto mensual por pensión Máximo Mínimo Promedio</p> <p>Monto de la reserva</p> <p>Valor presente de las obligaciones Pensiones y Jubilaciones en curso de pago Generación actual Generaciones futuras</p> <p>Valor presente de las contribuciones asociadas a los sueldos futuros de Generación actual Generaciones futuras</p> <p>Valor presente de aportaciones futuras Generación actual Generaciones futuras Otros Ingresos</p> <p>Déficit/superávit actuarial Generación actual Generaciones futuras</p> <p>Periodo de suficiencia Año de descapitalización Tasa de rendimiento</p> <p>Estudio actuarial Año de elaboración del estudio actuarial Empresa que elaboró el estudio actuarial</p>					

No aplica