

REPORTE DE AVANCE DE GESTIÓN UR 540 - SERVICIOS DE SALUD DE OAXACA TERCER TRIMESTRE 2021

ALINEACIÓN PEIS:
ESTRATEGIA: 02-ORIENTAR LOS SERVICIOS DE SALUD EN OAXACA PARA GARANTIZAR LA CALIDAD EN LA ATENCIÓN.
LINEAS DE ACCIÓN: 06-MEJORAR LAS COMPETENCIAS Y HABILIDADES GERENCIALES PARA LA ADMINISTRACIÓN DEL SISTEMA DE SALUD.
UE: 002-SUBDIRECCIÓN GENERAL DE ADMINISTRACIÓN Y FINANZAS

MATRIZ DE INDICADORES PARA RESULTADOS:
COMPONENTE: 491-ACCIONES DE GESTIÓN PARA LA ATENCIÓN MÉDICA
ACTIVIDAD: 2132-GESTIÓN ADMINISTRATIVA Y FINANCIERA

PROGRAMA	SUBPROGRAMA	PROYECTO	OBRAS/ACTIVIDAD	
159-ATENCIÓN MÉDICA	00--	000--	002-ACCIONES DE CAPACITACIÓN AL PERSONAL ADMINISTRATIVO Y DIRECTIVO A NIVEL TÉCNICO Y GERENCIAL	
POBLACIÓN O ÁREA DE ENFOQUE POTENCIAL	POBLACIÓN SIN SEGURIDAD SOCIAL EN EL ESTADO DE OAXACA	HOMBRES: 0 MUJERES: 0	TOTAL: 2438380	

Aprobado	Ampliación	Reducción	PRESUPUESTO ANUAL				
			EJERCIDO T1	EJERCIDO T2	EJERCIDO T3	EJERCIDO T4	
1,148,914.00	639,000.00	1,148,718.76	0.00	0.00	94,402.00	0.00	
			TOTAL EJERCIDO AL TRIMESTRE VIGENTE				94,402.00

Aprobado	Modificado	PRESUPUESTO TRIMESTRAL DE LA ACTIVIDAD	
		Comprometido	Devengado
793,274.00	633,728.58	94,402.00	94,402.00

Nombre: PORCENTAJE DE GESTIONES ADMINISTRATIVAS Y FINANCIERAS REALIZADAS
Definición: MIDE EL PORCENTAJE DE GESTIONES ADMINISTRATIVAS Y FINANCIERAS REALIZADAS, RESPECTO A LO PROGRAMADO
Método de Cálculo: (NÚMERO DE GESTIONES ADMINISTRATIVAS Y FINANCIERAS REALIZADAS / NÚMERO DE GESTIONES ADMINISTRATIVAS Y FINANCIERAS PROGRAMADAS) A REALIZAR * 100
Tipo: GESTIÓN
Dimensión: EFICACIA
Frecuencia de Medición: TRIMESTRAL
Forma de cálculo del indicador: PÚBLCO/AL
Medios de Verificación / Fuente Información: NO APLICA
Tipo de Valor: FLUJO
Sentido Esperado: ASCENDENTE

Definición de la variable Meta: 1. NÚMERO DE GESTIONES ADMINISTRATIVAS Y FINANCIERAS REALIZADAS
Unidad de medida: 25 - NÚMERO
DATOS DE LA META
ESTA UNIDAD EJECUTORA DE GASTO, NO GENERA UN PRODUCTO INSTITUCIONAL ALINEADA A ESTA ACTIVIDAD POR LO QUE EN EL EJERCICIO NO SE DESTINARÁ RECURSO

AÑO	LINEA BASE		AVANCE TRIMESTRAL OBRAS/ACTIVIDAD		VALOR PROGRAMADO ANUAL		CUMPLIMIENTO DE METAS
	2020	VALOR	AÑO	VALOR	AÑO	VALOR	
2020	640.00	640.00	2021	640.00	2021	2,560.00	2,560.00
1er. TRIMESTRE	640.00	640.00	1er. TRIMESTRE	640.00	1er. TRIMESTRE	640.00	1,920.00
2o. TRIMESTRE	640.00	640.00	2o. TRIMESTRE	640.00	2o. TRIMESTRE	640.00	540.00
3er. TRIMESTRE	640.00	640.00	3er. TRIMESTRE	640.00	3er. TRIMESTRE	640.00	21.09
4o. TRIMESTRE	640.00	640.00	4o. TRIMESTRE	640.00	4o. TRIMESTRE	640.00	

PORCENTAJE DE CUMPLIMIENTO ALCANZADO EN EL TRIMESTRE: 0.00 %



LIC. ALEJANDRO NEGRETTE ALVAREZ
SUBDIRECTOR GENERAL DE ADMINISTRACIÓN Y FINANZAS



SECRETARÍA DE SALUD Y DIRECTOR GENERAL DE LOS SERVICIOS DE SALUD DE OAXACA
DR. JUAN CARLOS MARQUEZ HERNÁNDEZ

REPORTE DE AVANCE DE GESTIÓN UR 540 - SERVICIOS DE SALUD DE OAXACA TERCER TRIMESTRE 2021



Deliberado en el Estado

ALINEACIÓN PED:

ESTRATEGIA: 02-ATENDER OPORTUNA E INTEGRALMENTE DE SALUD A LA POBLACION QUE VIVE EN CONDICIONES DE VULNERABILIDAD Y EN LINEAS DE ACCION: POBREZA EXTREMA.
008-SUBDIRECCION GENERAL DE SERVICIOS DE SALUD (1ER. NIVEL)

COMPONENTE: 338-ATENCION PRIMARIA A LA SALUD OTORGADA
ACTIVIDAD: 1837-OTORGAR LA ATENCION MEDICA DE PRIMER NIVEL

MATRIZ DE INDICADORES PARA RESULTADOS:

PROGRAMA	SUBPROGRAMA	PROYECTO	OBRAS/ACTIVIDAD		
159-ATENCION MEDICA	01-OTORGAMIENTO DE ATENCION PRIMARIA A LA SALUD POBLACION SIN SEGURIDAD SOCIAL EN EL ESTADO DE OAXACA	000-	001-OTORGAR LA ATENCION MEDICA DE PRIMER NIVEL		
POBLACION O AREA DE ENFOQUE POTENCIAL	ATRIBUTO DE LA POBLACION O AREA DE ENFOQUE:	HOMBRES:	MUJERES:	TOTAL:	
Aprobado	Ampliación	Reducción	Modificado	PRESUPUESTO ANUAL	
2,294,504,515.46	178,883,887.21	79,277,021.79	2,394,111,360.88	EJERCIDO T1	EJERCIDO T2
				366,010,752.00	279,785,105.74
				TOTAL EJERCIDO AL TRIMESTRE VIGENTE	
				284,871,404.80	284,871,404.80
				EJERCIDO T3	
				284,871,404.80	EJERCIDO T4
				0.00	
				950,667,262.54	
				% de Ejercido Vs. Modificado	
				55.28	

DATOS DEL INDICADOR

Nombre: PORCENTAJE DE CONSULTAS MEDICAS DE PRIMERA VEZ REALIZADAS
 Definición: MIDE EL PORCENTAJE DE CONSULTAS MEDICAS DE PRIMERA VEZ REALIZADAS CON RESPECTO A LAS CONSULTAS MEDICAS UJOKSALDAS
 Metodo de Cálculo: (NUMERO DE CONSULTAS MEDICAS DE PRIMERA VEZ REALIZADAS / NUMERO DE CONSULTAS MEDICAS OTORGADAS)*100
 Tipo: GESTION
 Dimensión: ETICACIA
 Frecuencia de Medición: TRIMESTRAL
 Forma de cálculo del indicador: PORCENTAJE
 Tipo de Valor: FLUJO
 Sentido Esperado: ASCENDENTE

TABLA DINAMICA DE CONSULTAS: HTTP://WWW.DGIS.SALUD.GOB.MX/CONTCENOSIS/ANISIS_SIS.HTML. ACTUALIZACION TRIMESTRAL

Definición de la variable Meta: 1 - NUMERO DE CONSULTAS MEDICAS DE PRIMERA VEZ REALIZADAS
 Unidad de medida: 25 - NUMERO

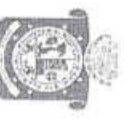
AÑO	LINEA BASE		VALOR PROGRAMADO ANUAL		CUMPLIMIENTO DE METAS
	2018	2019	2020	2021	
PROGRAMACION INICIAL	226,934.00	226,934.00	226,934.00	226,934.00	907,736.00
PROGRAMACION ACTUALIZADA	299,552.00	226,934.00	226,934.00	226,934.00	753,420.00
METAS PORCENTUALES ALCANZADAS	52,194.00	116,036.00	94,858.00	0.00	293,898.00
METAS PORCENTUALES ALCANZADO TRIMESTRAL	17.42	51.48	41.80	0.00	26.92

PERCENTAJE DE CUMPLIMIENTO ALCANZADO EN EL PERIODO: 41.80 %

SECRETARÍA DE SALUD
 LIC. ALEJANDRO...
 SUBDIRECTOR GENERAL DE ADMINISTRACIÓN

SECRETARÍA DE SALUD
 DR. JUAN CARLOS MARQUEZ HERNANDEZ
 SECRETARIO DE SALUD Y DIRECTOR GENERAL DE LOS SERVICIOS DE SALUD DE OAXACA

REPORTE DE AVANCE DE GESTIÓN UR 540 - SERVICIOS DE SALUD DE OAXACA TERCER TRIMESTRE 2021



ALINEACIÓN PED:

01-INCREMENTAR LA COBERTURA DE LOS SERVICIOS DE SALUD DE LA POBLACION DEL ESTADO, A TRAVES DE ACCIONES DE ATUACION Y REABILITACION EN TODOS LOS REGIMENES, PRIORITARIAMENTE A LA POBLACION SIN PERCEPCION DE BIENESTAR, ADEMAS DE REORGANIZAR LOS SERVICIOS DE SALUD A LAS COMUNIDADES MARGINALES MEDIANTE LAS UNIDADES MOVILES DE ATENCION MEDICA.

MATRIZ DE INDICADORES PARA RESULTADOS:
COMPONENTE: 338-ATENCION PRIMARIA A LA SALUD OTORGADA
ACTIVIDAD: 1443-ATENDER A LAS UNIDADES MEDICAS MOVILES CON GASTOS OPERATIVOS

PROGRAMA: 159-ATENCION MEDICA

SUBPROGRAMA: 01-OTORGAMIENTO DE ATENCION PRIMARIA A LA SALUD

PROYECTO: 000--

OBRA/ACTIVIDAD: 003-GASTOS OPERATIVOS DE UNIDADES MEDICAS MOVILES

POBLACION O AREA DE ENFOQUE POTENCIAL	POBLACION SIN SEGURIDAD SOCIAL EN EL ESTADO DE OAXACA	HOMBRES:	MUJERES:	TOTAL:
		0	0	2438390

Presupuesto Anual	Ejercicio 11	Ejercicio 12	Ejercicio 13	Ejercicio 14
0.00	14,843,231.91	0.00	8,741,962.99	0.00
				23,585,194.90

Presupuesto Trimestral de la Actividad	Comprometido	Devengado	Ejercido	% de Ejercido vs. Modificado
0.00	8,741,962.99	8,741,962.99	8,741,962.99	38.30

Nombre: PORCENTAJE DE UNIDADES MEDICAS MOVILES CON GASTOS DE OPERACION FINANCIADAS
 Definición: MILPE EL PORCENTAJE DE UNIDADES MEDICAS MOVILES QUE OPERAN EN COMUNIDADES MARGINALES CON GASTOS DE OPERACION FINANCIADAS
 Método de Cálculo: (UNIDADES MEDICAS MOVILES CON GASTOS DE OPERACION FINANCIADAS / TOTAL DE UNIDADES MEDICAS MOVILES)*100
 Tipo: GESTION
 Dimensión: EFICIENCIA
 Frecuencia de Medición: TRIMESTRAL
 Forma de cálculo del indicador: PORCENTAJE
 Tipo de Valor: FLUJO
 Sentido Esperado: ASCENDENTE

FACTURA: OFICIO DE SOLICITUD DE RECURSO, BAJO RESGUARDO DE LA UNIDAD DE FINANZAS DE LA DIRECCION DE ADMINISTRACION DE LOS SSO, REPORTESTRIMESTRALES.
 MEDIOS DE VERIFICACION / FUENTE INFORMACION: DATOS DE LA META
 Definición de la variable Meta: 1 - NUMERO DE UNIDADES MEDICAS MOVILES CON GASTOS DE OPERACION FINANCIADAS
 Unidad de medida: 25 - NUMERO
 QUE LOS RECURSOS FINANCIEROS SE AUTONICEN EN TIEMPO Y FORMA

LINEA BASE	VALOR	VALOR PROGRAMADO ANUAL	VALOR	CUMPLIMIENTO DE METAS
PROGRAMACION INICIAL	45.00	180.00	180.00	180.00
PROGRAMACION ACTUALIZADA	32,516.00	45.00	45.00	32,000.00
METAS	0.00	90.00	110.00	200.00
ALCANZADAS	0.00	200.00	244.44	0.51

PORCENTAJE DE CUMPLIMIENTO ALCANZADO EN EL TRIMESTRE: 244.44 %

11

SECRETARÍA DE SALUD
 GOBIERNO DEL ESTADO DE OAXACA
 SECRETARÍA DE SALUD
 SUBDIRECCIÓN GENERAL DE ADMINISTRACIÓN Y FINANZAS
 C. ALEJANDRO NEGRETTE ALVAREZ
 SUBDIRECTOR GENERAL DE ADMINISTRACIÓN Y FINANZAS

SECRETARÍA DE SALUD
 GOBIERNO DEL ESTADO DE OAXACA
 SECRETARÍA DE SALUD
 TÍTULO DE LA DEPENDENCIA/ENTIDAD
 DR. JUAN CARLOS MARQUEZ HEINE
 SECRETARIO DE SALUD Y DIRECTOR GENERAL DE LOS SERVICIOS DE SALUD DE OAXACA

REPORTE DE AVANCE DE GESTIÓN UR 540 - SERVICIOS DE SALUD DE OAXACA TERCER TRIMESTRE 2021


ALINEACIÓN PED:

ESTRATEGIA: 02 EFICIENTAR LOS SERVICIOS DE SALUD EN OAXACA PARA GARANTIZAR LA CALIDAD EN LA ATENCIÓN.
LÍNEAS DE ACCIÓN: 02 ATRAER OPORTUNA E INTEGRALMENTE DE SALUD A LA POBLACIÓN QUE VIVE EN CONDICIONES DE VULNERABILIDAD Y EN POBREZA EXTREMA.
UE: 005-SUBDIRECCIÓN GENERAL DE SERVICIOS DE SALUD (2º NIVEL)

MATRIZ DE INDICADORES PARA RESULTADOS:
COMPONENTE: 339 ATENCIÓN MÉDICA BÁSICA ESPECIALIZADA
ACTIVIDAD: 1844 OTORGAR ATENCIÓN MÉDICA DE SEGUNDO NIVEL

PROGRAMA		SUBPROGRAMA		PROYECTO		OBRAS/ACTIVIDAD	
159 ATENCIÓN MÉDICA		02 OTORGAMIENTO DE ATENCIÓN MÉDICA BÁSICA ESPECIALIZADA		000 - -		001 OTORGAR ATENCIÓN MÉDICA DE SEGUNDO NIVEL	
POBLACIÓN O ÁREA DE ENFOQUE POTENCIAL		POBLACIÓN SIN SEGURIDAD SOCIAL EN EL ESTADO DE OAXACA		HOMBRES: 0 MUJERES: 0		TOTAL: 2438380	
Aprobado	Ampliación	Reducción	Modificado	PRESUPUESTO ANUAL		EJERCIDO 13	
2,702,184,260.85	872,135,258.92	419,005,313.55	3,165,314,208.22	EJERCIDO 11	EJERCIDO 12	EJERCIDO 13	EJERCIDO 14
				403,728,817.20	714,922,589.92	528,566,916.40	0.00
				PRESUPUESTO TRIMESTRAL DE LA ACTIVIDAD		TOTAL EJERCIDO AL TRIMESTRE VIGENTE	
				Comprometido	Devengado	Ejercido	% de Ejercido Vs. Modificado
				528,566,916.41	528,566,916.40	528,566,916.40	63.01
Nombre: PORCENTAJE DE LA CAPACIDAD HOSPITALARIA OCUPADA				DATOS DEL INDICADOR			
Definición: MIDE EL PORCENTAJE DE LA CAPACIDAD HOSPITALARIA OCUPADA				Número de Indicador: 1944			
Método de Cálculo: ((TOTAL DE DIAS PACIENTE / TOTAL DE DIAS CAMA)*100				Forma de cálculo del indicador: PORCENTAJE			
Tipo: GESTION				Frecuencia de Medición: TRIMESTRAL			
Dimensión: EFICACIA				Tipo de Valor: FLUJO			
Sentido Esperado: ASCENDENTE							
TABLA DINÁMICA: HTTP://WWW.DGIS.SALUD.GOB.MX/CONTENIDOS/SISANISS_SIS.HTML				TABLA DINÁMICA: HTTP://WWW.DGIS.SALUD.GOB.MX/CONTENIDOS/SISANISS_SIS.HTML			
Definición de la variable Meta: 1 - CAPACIDAD HOSPITALARIA OCUPADA				DATOS DE LA META			
Unidad de medida: 25 - NUMERO				HTTP://WWW.DGIS.SALUD.GOB.MX/CONTENIDOS/SISANISS_SIS.HTML			
LÍNEA BASE		VALOR		AÑO		VALOR PROGRAMADO ANUAL	
2018		65.00		2021		300.00	
METAS		1er. TRIMESTRE		2o. TRIMESTRE		3er. TRIMESTRE	
PROGRAMACIÓN INICIAL		75.00		75.00		75.00	
PROGRAMACIÓN ACTUALIZADA		78.00		78.00		78.00	
METAS ALCANZADAS		52.00		40.00		0.00	
PORCENTAJE ALCANZANDO TRIMESTRAL		47.27		54.07		0.00	
						PORCENTAJE DE CUMPLIMIENTO ALCANZANDO EN EL TRIMESTRE: 54.87 %	

Jefe Administrativo
LIC. ALEJANDRO NEBRETTE ALVAREZ
SUBDIRECTOR GENERAL DE ADMINISTRACIÓN Y FINANZAS



SECRETARÍA DE SALUD
GOBIERNO DEL ESTADO DE OAXACA

Secretario de Salud
DR. JUAN CARLOS MARQUEZ HEINE
TITULAR DE LA DEPENDENCIA



SECRETARÍA DE SALUD
GOBIERNO DEL ESTADO DE OAXACA




REPORTE DE AVANCE DE GESTIÓN UR 540 - SERVICIOS DE SALUD DE OAXACA TERCER TRIMESTRE 2021

ALINEACIÓN PED:

ESTRATEGIA: 02 EFICIENTAR LOS SERVICIOS DE SALUD EN OAXACA PARA GARANTIZAR LA CALIDAD EN LA ATENCIÓN.
LÍNEAS DE ACCIÓN: 02-ATENDER OPORTUNA E INTEGRALMENTE DE SALUD A LA POBLACIÓN QUE VIVE EN CONDICIONES DE VULNERABILIDAD Y EN POBREZA EXTREMA.
005-SUBDIRECCIÓN GENERAL DE SERVICIOS DE SALUD (2º NIVEL)

MATRIZ DE INDICADORES PARA RESULTADOS:
COMPONENTE: 335-ATENCIÓN MÉDICA ESPECIALIZADA
ACTIVIDAD: 1444-BRINDAR SERVICIO DE ENFERMERÍA ASISTENCIAL



PROGRAMA		SUBPROGRAMA		PROYECTO		OBRAS/ACTIVIDAD	
159-ATENCIÓN MÉDICA		02-OTORGAMIENTO DE ATENCIÓN MÉDICA BÁSICA ESPECIALIZADA		000--		004-BRINDAR SERVICIOS DE ENFERMERÍA ASISTENCIAL	
POBLACION O AREA DE ENFOQUE POTENCIAL		POBLACION SIN SEGURIDAD SOCIAL EN EL ESTADO DE OAXACA		HOMBRES: 0 MUJERES: 0		TOTAL: 2438390	
Aprobado	Ampliación	Reducción	Modificado	PRESUPUESTO ANUAL		EJERCIDO 12	
768,281.00	70,940.75	674,093.21	165,128.54	0.00		8,562.79	
				PRESUPUESTO TRIMESTRAL DE LA ACTIVIDAD		EJERCIDO 13	
				Comprometido		Ejercido	
				49,479.75		49,479.75	
				TOTAL EJERCIDO AL TRIMESTRE VIGENTE		59,042.54	
				Devengado		% de Ejercido Vs. Modificado	
				49,479.75		33.50	
				DATOS DEL INDICADOR			
				Número de Individuo		199/	
				Forma de cálculo del indicador		PORCENTAJE	
				Frecuencia de Medición		TRIMESTRAL	
				Tipo		FLUJO	
				Sentido Esperado		ASCENDENTE	
				Definición:		MIDE EL PORCENTAJE DE HOSPITALES QUE HAN REPORTADO INDICADORES DE ENFERMERIA A LA PLATAFORMA INDICAS / NUMERO DE HOSPITALES DE SEGURO NIVEL DE ATENCION) * 100	
				Método de Cálculo:		(NUMERO DE HOSPITALES QUE HAN REPORTADO INDICADORES DE ENFERMERIA A LA PLATAFORMA INDICAS / NUMERO DE HOSPITALES DE SEGURO NIVEL DE ATENCION) * 100	
				Definición de la variable Meta:		1 - NUMERO DE HOSPITALES QUE HAN REPORTADO INDICADORES DE ENFERMERIA A LA PLATAFORMA "INDICAS"	
				Unidad de medida:		25 - NUMERO	
				LÍNEA BASE		VALOR PROGRAMADO ANUAL	
				2018		2021	
				VALOR		VALOR	
				320.00		450.00	
				AVANCE TRIMESTRAL OBRAS/ACTIVIDAD		CUMPLIMIENTO DE METAS	
METAS		1er. TRIMESTRE		2o. TRIMESTRE		3er. TRIMESTRE	
PROGRAMACION INICIAL		112.00		112.00		114.00	
PROGRAMACION ACTUALIZADA		112.00		112.00		114.00	
METAS ALCANZADAS		0.00		6.00		0.00	
PORCENTAJE ALCANZADO TRIMESTRAL		0.00		5.36		0.00	
				PORCENTAJE DE CUMPLIMIENTO ALCANZADO EN EL TRIMESTRE:		5.36 %	

SECRETARÍA DE SALUD
 Gobierno del Estado
 Servicios de Salud de Oaxaca
 Subdirección General de Operación, Administración y Finanzas

SECRETARÍA DE SALUD
 Gobierno del Estado
 Servicios de Salud de Oaxaca
 Subdirección General de Operación, Administración y Finanzas

REPORTE DE AVANCE DE GESTIÓN UR 540 - SERVICIOS DE SALUD DE OAXACA TERCER TRIMESTRE 2021



Gobierno del Estado

ALINEACIÓN PED: 02 EFICIENTAR LOS SERVICIOS DE SALUD EN OAXACA PARA GARANTIZAR LA CALIDAD EN LA ATENCIÓN.
01 FORTALECER LA ACREDITACIÓN DE LAS UNIDADES MÉDICAS DE LOS TRES NIVELES DE ATENCIÓN, E INCORPORAR A LAS UNIDADES HOSPITALARIAS DE LOS SSO AL SEGURO MÉDICO SIGLO XXI Y AL FONDO DE PROTECCIÓN CONTRA GASTOS CATASTRÓFICOS.
003 SUBDIRECCIÓN GENERAL DE INNOVACIÓN Y CALIDAD

MATRIZ DE INDICADORES PARA RESULTADOS:
COMPONENTE: 794 UNIDAD MÉDICA ACREDITADA
ACTIVIDAD: 1860 ACCIONES DE VALIDACIÓN DE LA CAPACIDAD, SEGURIDAD Y CALIDAD EN LOS ESTABLECIMIENTOS DE SALUD A SER ACREDITADOS

PROGRAMA		SUBPROGRAMA		ESTRUCTURA PROGRAMÁTICA		PROYECTO		OBRALACTIVIDAD	
159 ATENCIÓN MÉDICA		06-ACREDITACIÓN DE UNIDADES MÉDICAS		000--		001-IMPULSAR LA ACREDITACIÓN DE UNIDADES DE SALUD		EJERCICIO 14	
POBLACIÓN O ÁREA DE ENFOQUE POTENCIAL		POBLACIÓN SIN SEGURIDAD SOCIAL EN EL ESTADO DE OAXACA		HOMBRES: 0 MUJERES: 0		TOTAL: 243,267.13		EJERCICIO 14	
Aprobado	Ampliación	Reducción	Modificado	PRESUPUESTO ANUAL		EJERCICIO 11	EJERCICIO 12	EJERCICIO 13	EJERCICIO 14
6,394,990.00	134,639.70	5,928,040.00	601,589.70	0.00		60,880.13	182,587.00	0.00	243,267.13
Aprobado		Modificado		PRESUPUESTO TRIMESTRAL DE LA ACTIVIDAD		TOTAL EJERCICIO AL TRIMESTRE VIGENTE		243,267.13	
5,459,996.00		537,770.71		Comprometido 182,587.00		Ejercido 182,587.00		% de Ejercido Vs. Modificado 33.95	
DATOS DEL INDICADOR									
Nombre: PORCENTAJE DE UNIDADES MÉDICAS VALIDADAS PARA LA ACREDITACIÓN				Número de Indicador: 1971					
Método de Cálculo: (NÚMERO DE UNIDADES MÉDICAS VALIDADAS PARA LA ACREDITACIÓN) * 100									
Tipo		Dimensión		Frecuencia de Medición		Forma de cálculo del indicador		Tipo de Valor	
GESTIÓN		EFICACIA		TRIMESTRAL		PORCENTAJE		FLUJO	
CÉDULAS DE VERIFICACIÓN / FUENTE INFORMACIÓN				TRIMESTRAL		FORMA DE CÁLCULO DEL INDICADOR		TIPO DE VALOR	
DEFINICIÓN DE LA VARIABLE META: 1 - NÚMERO DE UNIDADES MÉDICAS VALIDADAS PARA LA ACREDITACIÓN				TRIMESTRAL		QUE LAS UNIDADES MÉDICAS CUMPLAN CON LO MÍNIMO INDISPENSABLE EN CAPACIDAD, SEGURIDAD Y CALIDAD		SENTIDO ESPERADO	
UNIDAD DE MEDIDA: 25 - NÚMERO				TRIMESTRAL		PORCENTAJE		ASCENDENTE	
VALOR PROGRAMADO ANUAL									
AÑO		2018		VALOR		100.00		82.00	
VALOR PROGRAMADO ANUAL									
AÑO		2021		VALOR		100.00		82.00	
CUMPLIMIENTO DE METAS									
METAS		1er. TRIMESTRE		2o. TRIMESTRE		3er. TRIMESTRE		4o. TRIMESTRE	
PROGRAMACIÓN INICIAL		0.00		0.00		0.00		82.00	
PROGRAMACIÓN ACTUALIZADA		0.00		0.00		0.00		82.00	
METAS ALCANZADAS		0.00		25.00		0.00		0.00	
PORCENTAJE ALCANZADO TRIMESTRAL		0.00		0.00		0.00		25.00	
PORCENTAJE ALCANZADO ANUAL		0.00		0.00		0.00		30.49	

PORCENTAJE DE CUMPLIMIENTO ALCANZADO EN EL TRIMESTRE: 0 %

LIC. ALEJANDRO NIÑO DE LA VAREZ, DIRECTOR GENERAL DE ADMINISTRACIÓN Y FINANZAS

GOBIERNO DEL ESTADO DE OAXACA

SECRETARÍA DE SALUD

SECRETARÍA DE SALUD

SECRETARÍA DE SALUD

DR. JUAN CARLOS MARQUEZ HENNE

SECRETARÍA DE SALUD Y DIRECTOR GENERAL DE LOS SERVICIOS DE SALUD DE OAXACA

GOBIERNO DEL ESTADO DE OAXACA

SECRETARÍA DE SALUD

SECRETARÍA DE SALUD

SECRETARÍA DE SALUD

REPORTE DE AVANCE DE GESTIÓN UR 540 - SERVICIOS DE SALUD DE OAXACA TERCER TRIMESTRE 2021

ALINEACIÓN PED:

ESTRATEGIA: 02-ORIENTAR LOS SERVICIOS DE SALUD EN OAXACA PARA GARANTIZAR LA CALIDAD EN LA ATENCIÓN.
 LINEAS DE ACCIÓN: 01-FORTALECER LA ACREDITACIÓN DE LAS UNIDADES MÉDICAS DE LOS TRES NIVELES DE ATENCIÓN, E INCORPORAR A LAS UNIDADES HOSPITALARIAS DE LOS S50 AL SEGURO MÉDICO SILO XXI Y AL FONDO DE PROTECCIÓN CONTRA GASTOS CATASTRÓFICOS.
 UE: 003.SUBDIRECCIÓN GENERAL DE INNOVACIÓN Y CALIDAD

MATRIZ DE INDICADORES PARA RESULTADOS:
 COMPONENTE: 794 UNIDAD MÉDICA ACREDITADA
 ACTIVIDAD: 1451 ACCIONES DE VALIDACIÓN DE LA CAPACIDAD, SEGURIDAD Y CALIDAD EN LOS ESTABLECIMIENTOS DE SALUD A SER REACREDITADOS

PROGRAMA	SUBPROGRAMA	PROYECTO	OBRASACTIVIDAD	
159 ATENCIÓN MÉDICA	06-ACREDITACIÓN DE UNIDADES MÉDICAS	000--	002-IMPULSAR LA REACREDITACIÓN DE UNIDADES DE SALUD	
POBLACIÓN O ÁREA DE ENFOQUE POTENCIAL	ATRIBUTO DE LA POBLACIÓN SIN SEGURIDAD SOCIAL EN EL ESTADO DE OAXACA	HOMBRES: 0 MÚJERES: 0	TOTAL: 0	2439390

Aprobado	Ampliación	Reducción	Modificado	PRESUPUESTO ANUAL			
0.00	0.00	0.00	0.00	EJERCIDO T1	EJERCIDO T2	EJERCIDO T3	EJERCIDO T4
				0.00	0.00	0.00	0.00
				TOTAL EJERCIDO AL TRIMESTRE VIGENTE			
				0.00			

PRESUPUESTO TRIMESTRAL DE LA ACTIVIDAD		DATOS DEL INDICADOR	
Aprobado	Modificado	Cumplimiento	Devengado
0.00	0.00	0.00	0.00
		Ejercido	
		%	
		de Ejercido Vs. Modificado	
		nan	

Nombre: PORCENTAJE DE UNIDADES MÉDICAS VALIDADAS PARA LA REACREDITACIÓN
 Definición: MIDE EL PORCENTAJE DE UNIDADES MÉDICAS VALIDADAS PARA LA REACREDITACIÓN RESPECTO DE LAS PROPUESTAS
 Método de Cálculo: (NÚMERO DE UNIDADES MÉDICAS VALIDADAS PARA LA REACREDITACIÓN / NÚMERO DE UNIDADES MÉDICAS PROPUESTAS PARA LA REACREDITACIÓN) * 100
 Tipo: CECIÓN
 Dimensión: LI (CALIDAD)
 Frecuencia de Medición: TRIMESTRAL
 Formas de cálculo del indicador: PORCENTAJE
 Tipo de Valor: FLUIDO
 Sentido Esperado: ASCENDENTE
 CEBULAS DE ACREDITACIÓN, EN EL PODER DE LA DIRECCIÓN DE ENSEÑANZA Y CALIDAD. REPORTE TRIMESTRAL
 MEDIOS DE VERIFICACIÓN / FUENTE INFORMACIÓN
 QUE LAS UNIDADES MÉDICAS CUMPLAN CON LO MÍNIMO INDISPENSABLE EN CAPACIDAD, SEGURIDAD Y CALIDAD
 Definición de la variable Meta: 1 - NÚMERO DE UNIDADES MÉDICAS VALIDADAS PARA LA REACREDITACIÓN
 Unidad de medida: 25 - NÚMERO
 DATOS DE LA MFTA

ANNO	2018	2019	2020	2021	VALOR PROGRAMADO ANUAL	CUMPLIMIENTO DE METAS
PROGRAMACIÓN INICIAL	0.00	0.00	0.00	0.00	100.00	100.00
PROGRAMACIÓN ACTUALIZADA	0.00	0.00	0.00	0.00	25.00	25.00
METAS ALCANZADAS	0.00	0.00	0.00	0.00	0.00	0.00
PORCENTAJE ALCANZADO TRIMESTRAL	0.00	0.00	0.00	0.00	0.00	0.00

VALOR PROGRAMADO ANUAL: 100.00
 VALOR: 0.00
 PORCENTAJE DE CUMPLIMIENTO ALCANZADO EN EL TRIMESTRE: 0.00 %

GOBIERNO DEL ESTADO DE OAXACA
 SECRETARÍA DE SALUD
 SUBDIRECCIÓN GENERAL DE INNOVACIÓN Y CALIDAD
 LIC. ALEJANDRO NEGRETE ALVAREZ
 SUBDIRECTOR GENERAL DE ADMINISTRACIÓN Y FINANZAS

DR. JUAN CARLOS MARQUEZ HEINE
 TITULAR DE LA DEPENDENCIA/ENTIDAD
 SECRETARÍA DE SALUD Y DIRECTOR GENERAL DE LOS SERVICIOS DE SALUD DE OAXACA

REPORTE DE AVANCE DE GESTIÓN UR 540 - SERVICIOS DE SALUD DE OAXACA TERCER TRIMESTRE 2021

ALINEACIÓN PED:

ESTRATEGIA:

02 EFICIENTAR LOS SERVICIOS DE SALUD EN OAXACA PARA GARANTIZAR LA CALIDAD EN LA ATENCIÓN,
02-4 TENDER OPORTUNA E INTEGRALMENTE DE SALUD A LA POBLACION QUE VIVE EN CONDICIONES DE VULNERABILIDAD Y EN
POBREZA EXTREMA.
UE: 006-SUBDIRECCIÓN GENERAL DE SERVICIOS DE SALUD (1ER NIVEL)

MATRIZ DE INDICADORES PARA RESULTADOS:
COMPONENTE: 798-MEDICINA TRADICIONAL COMO ALTERNATIVA DE ATENCIÓN A LA SALUD OTORGADA
ACTIVIDAD: 1882-PROMOVER LA MEDICINA TRADICIONAL EN LA UNIDAD MÉDICA

PROGRAMA		SUBPROGRAMA		ESTRUCTURA PROGRAMÁTICA		OBRASACTIVIDAD	
POBLACION O AREA DE ENFOQUE POTENCIAL	ATRIBUTO DE LA POBLACION O AREA DE ENFOQUE	ALTERNATIVA DE ATENCION A LA SALUD	POBLACION SIN SEGURIDAD SOCIAL EN EL ESTADO DE OAXACA	PROYECTO	000- -	001-PROMOVER LA INTERCULTURALIDAD EN SALUD EN UNIDADES MEDICAS	
				HOMBRES:	0	MUJERES:	0
				TOTAL:			2438390

Aprobado	Ampliación	Reducción	Modificado	PRESUPUESTO ANUAL			
443,311.00	325,651.05	375,568.11	393,393.94	EJERCIDO T1	EJERCIDO T2	EJERCIDO T3	EJERCIDO T4
				0.00	5,220.00	247,635.22	0.00
				TOTAL EJERCIDO AL TRIMESTRE VIGENTE			
				252,855.22			

Aprobado	Modificado	Comprometido	DATOS DEL INDICADOR	
386,238.00	384,905.68	247,635.22	Devengado	Ejercido
			247,635.22	247,635.22
			% de Ejercido Vs. Modificado	
			64.34	

Nombre :		Método de Cálculo :		Tipo		REGISTRO INTERNOS QUE SE ENCUENTRAN EN LOS ARCHIVOS DE LA UNIDAD DE MEDICINA TRADICIONAL, REPORTE TRIMESTRAL	
PORCENTAJE DE UNIDADES MEDICAS QUE HAN RECIBIDO PROMOCION DE MEDICINA TRADICIONAL		MIOF EL POKK EN LAJE DE UNIDADES MEDICAS QUE HAN RECIBIDO PROMOCION DE LA MEDICINA TRADICIONAL RESPECTO AL TOTAL DE UNIDADES MEDICAS		DIMENSION		DATOS DE LA META	
		(NUMERO DE UNIDADES MEDICAS QUE HAN RECIBIDO PROMOCION DE MEDICINA TRADICIONAL / TOTAL DE UNIDADES MEDICAS) * 100		Frecuencia de Medición		DEFINICIÓN DE LA VARIABLE META: 1 NÚMERO DE UNIDADES MEDICAS QUE HAN RECIBIDO PROMOCION DE MEDICINA TRADICIONAL	
				TRIMESTRAL		UNIDAD DE MEDIDA: 25 - NÚMERO	

LINEA BASE		VALOR		AÑO		VALOR PROGRAMADO ANUAL	
		100.00		2021		100.00	

METAS		AVANCE TRIMESTRAL OBRASACTIVIDAD		CUMPLIMIENTO DE METAS	
PROGRAMACION INICIAL	1er TRIMESTRE	2o TRIMESTRE	3er TRIMESTRE	4o TRIMESTRE	ANUAL
25.00	25.00	25.00	25.00	25.00	100.00
25.00	25.00	25.00	25.00	25.00	100.00
30.00	25.00	30.00	30.00	30.00	85.00
120.00	100.00	120.00	120.00	120.00	85.00

VALOR PROGRAMADO ANUAL		CUMPLIMIENTO DE METAS	
VALOR	100.00	VALOR	100.00

GOBIERNO DEL ESTADO DE OAXACA
SECRETARÍA DE SALUD
SUBDIRECCIÓN GENERAL DE SERVICIOS DE SALUD (1ER NIVEL)
SECRETARÍA DE SALUD Y DIRECCIÓN GENERAL DE LOS SERVICIOS DE SALUD DE OAXACA

SECRETARIO DE SALUD Y DIRECCIÓN GENERAL DE LOS SERVICIOS DE SALUD DE OAXACA
DR. JUAN CARLOS MARQUEZ HERNANDEZ

SECRETARÍA DE SALUD Y DIRECCIÓN GENERAL DE LOS SERVICIOS DE SALUD DE OAXACA

REPORTE DE AVANCE DE GESTIÓN UR 540 - SERVICIOS DE SALUD DE OAXACA TERCER TRIMESTRE 2021

ALINEACIÓN PBD:

ESTRATEGIA: 02 EFICIENTAR LOS SERVICIOS DE SALUD EN OAXACA PARA GARANTIZAR LA CALIDAD EN LA ATENCIÓN.
LINEAS DE ACCIÓN: 02- ATENDER OPORTUNA E INTEGRALMENTE DE SALUD A LA POBLACIÓN QUE VIVE EN CONDICIONES DE VULNERABILIDAD Y EN POBREZA EXTREMA.
UE: 006-SUBDIRECCIÓN GENERAL DE SERVICIOS DE SALUD (1ER. NIVEL)

MATRIZ DE INDICADORES PARA RESULTADOS:
COMPONENTE: 798-MEDICINA TRADICIONAL COMO ALTERNATIVA DE ATENCIÓN A LA SALUD OTORGADA
ACTIVIDAD: 2172-REALIZAR CAPACITACION EN MATERIA DE INTERCULTURALIDAD EN SALUD

ESTRUCTURA PROGRAMÁTICA

PROGRAMA	159- ATENCIÓN MÉDICA	SUBPROGRAMA	07-OTORGAMIENTO DE MEDICINA TRADICIONAL COMO ALTERNATIVA DE ATENCIÓN A LA SALUD POBLACION SIN SEGURIDAD SOCIAL EN EL ESTADO DE OAXACA	PROYECTO	000--	OBRA/ACTIVIDAD	002-IMPARTIR CAPACITACION EN MATERIA DE INTERCULTURALIDAD EN MATERIA DE SALUD
POBLACION O AREA DE ENFOQUE POTENCIAL	ATRIBITO DE LA POBLACION O AREA DE ENFOQUE:			HOMBRES:	0	MUJERES:	0
				TOTAL:			2438380

Aprobado	Ampliación	Reducción	Modificado	PRESUPUESTO ANUAL			
0.00	0.00	0.00	0.00	EJERCIDO T1	EJERCIDO T2	EJERCIDO T3	EJERCIDO T4
				0.00	0.00	0.00	0.00
				TOTAL EJERCIDO AL TRIMESTRE VIGENTE			
				0.00	0.00	0.00	0.00

Nombre :	PORCENTAJE DE CAPACITACIONES EN INTERCUL TURALIDAD EN SALUD IMPARTIDAS	DATOS DEL INDICADOR	Numero de indicador :	2419
Definición :	MIDE EL PORCENTAJE DE CAPACITACIONES EN INTERCUL TURALIDAD EN SALUD IMPARTIDAS, RESPECTO A LAS PROGRAMADAS			
Método de Cálculo :	(NÚMERO DE CAPACITACIONES EN INTERCUL TURALIDAD EN SALUD IMPARTIDAS / NÚMERO DE CAPACITACIONES EN INTERCUL TURALIDAD EN SALUD PROGRAMADAS A IMPARTIR)*100			
Tipo	Dimensión	Frecuencia de Medición	Forma de cálculo del indicador	Tipo de Valor
GESTIÓN	EFICACIA	TRIMESTRAL	PORCENTAJE	FLUIDO
				SUPUESTO

REGISTRO INTERNOS QUE SE ENCUENTRAN EN LOS ARCHIVOS DE LA UNIDAD DE MEDICINA TRADICIONAL. REPORTES TRIMESTRALES.
DEFINICIÓN DE LA VARIABLE META: 1 - NÚMERO DE CAPACITACIONES IMPARTIDAS EN INTERCUL TURALIDAD EN SALUD
UNIDAD DE MEDIDAS: 25 - NÚMERO
QUE A LAS PERSONAS LES INTERESE Y ACUDAN A LOS EVENTOS DE CAPACITACIÓN

ANO	2017	LINEA BASE	VALOR	48.00	ANO	2021	VALOR PROGRAMADO ANUAL	50.00
METAS	1er. TRIMESTRE	20. TRIMESTRE	3er. TRIMESTRE	40. TRIMESTRE	CUMPLIMIENTO DE METAS			
PROGRAMACION INICIAL	5.00	20.00	5.00	20.00	T1+T2+T3+T4			50.00
PROGRAMACION ACTUALIZADA	5.00	20.00	5.00	20.00	T1+T2+T3+T4			30.00
METAS ALCANZADAS PORCENTAJE ALCANZADO TRIMESTRAL	40.00	75.00	340.00	0.00	T1+T2+T3+T4			34.00
					ANUAL			68.00

PERCENTAJE DE CUMPLIMIENTO ALCANZADO EN EL TRIMESTRE: 34.000 %


SECRETARÍA DE SALUD
SUBDIRECCIÓN GENERAL DE ADMINISTRACIÓN Y FINANZAS


GOBIERNO DEL ESTADO DE OAXACA
SECRETARÍA DE SALUD
DR. JUAN CARLOS MARQUEZE HENNE
TITULAR DE LA DEPENDENCIA/ENTIDAD
SECRETARÍA DE SALUD Y DIRECTOR GENERAL DE LOS SERVICIOS DE SALUD DE OAXACA



REPORTE DE AVANCE DE GESTIÓN UR 540 - SERVICIOS DE SALUD DE OAXACA TERCER TRIMESTRE 2021



Cobhamo de Estado

ALINEACIÓN PED: 01-OAXACA INCLUYENTE CON EL DESARROLLO SOCIAL
 EJE: 02-SALUD
 TEMA: 03-CONSOLIDAR UN SISTEMA DE SALUD EFICIENTE EN EL ESTADO, GARANTIZANDO LA DISPONIBILIDAD Y EL USO OPTIMO DE LOS RECURSOS DEL SECTOR.
 OBJETIVO: 02-GARANTIZAR EL ACCESO A MEDICAMENTOS E INSUMOS PARA LA SALUD DE CALIDAD EN OAXACA.
 ESTRATEGIA: 01-RETOMAR EL PAPEL RECTOR DE LOS SERVICIOS DE SALUD EN LAS DIFERENTES POLITICAS DE LAS INSTITUCIONES DEL SECTOR PARA HACER MAS EFICIENTES LOS RECURSOS ECONOMICOS Y HUMANOS, Y EL USO DE INSUMOS.
 LINEAS DE ACCIÓN: 001-DIRECCIÓN GENERAL DE SERVICIOS DE SALUD

PROGRAMA	SUBPROGRAMA	PROYECTO	OBRA/ACTIVIDAD
164-FORTALECIMIENTO DEL SISTEMA DE SALUD	00--	000--	001-OTORGAR ASESORIAS LEGALES
POBLACION O AREA DE ENFOQUE POTENCIAL	POBLACION SIN SEGURIDAD SOCIAL EN EL ESTADO DE OAXACA	HOMBRES: 0 MUCHERES: 0	TOTAL: 243930

Aprobado	Ampliación	Reducción	Modificado	EJERCIDO T1	EJERCIDO T2	EJERCIDO T3	EJERCIDO T4
3,116,419.60	283,856.98	1,791,207.58	1,608,589.00	1,507.00	184,391.74	402,892.38	598,791.12
PRESUPUESTO TRIMESTRAL DE LA ACTIVIDAD				TOTAL EJERCIDO AL TRIMESTRE VIGENTE			
1,143,222.90				32.47			

Nombre: PORCENTAJE DE ACCIONES LEGALES REALIZADAS
 Definición: MIDE EL PORCENTAJE DE ASESORIAS LEGALES REALIZADAS, RESPECTO AL TOTAL
 Método de Cálculo: (NÚMERO DE ASESORIAS LEGALES REALIZADAS/TOTAL DE ASESORIAS REALIZADAS)*100
 Tipo: Dimensión
 GESTIÓN: EFICACIA
 Frecuencia de Medición: TRIMESTRAL
 Forma de cálculo del indicador: PORCENTAJE
 Tipo de Valor: FLUJO
 Sentido Esperado: ASCENDENTE

Reporte Trimestral de Asesorías Proporcionalizadas, en Poder de la Dirección de Asuntos Jurídicos Actualización Trimestral
 Definición de la variable Meta: 1 - NÚMERO DE ASESORIAS LEGALES REALIZADAS
 Unidad de medida: 2º - NÚMERO

AÑO	2017	2021
LINEA BASE	610.00	640.00
VALOR PROGRAMADO ANUAL	610.00	640.00
AVANCE TRIMESTRAL OBR/ACTIVIDAD	160.00	160.00
1er. TRIMESTRE	160.00	160.00
2º TRIMESTRE	160.00	160.00
3er. TRIMESTRE	163.00	163.00
4º TRIMESTRE	127.50	101.88
CUMPLIMIENTO DE METAS	101.88 %	101.88 %

PORCENTAJE DE CUMPLIMIENTO ALCANZADO EN EL TRIMESTRE



GOBIERNO DE OAXACA

SALUD

Secretaría de Salud
 TITULAR DE LA DEPENDENCIA/ENTIDAD
 Juan Carlos López

SECRETARÍA DE ADMINISTRACIÓN Y FINANZAS
 SUBDIRECTOR GENERAL DE ADMINISTRACIÓN Y FINANZAS

SECRETARÍA DE SALUD Y DIRECTOR GENERAL DE LOS SERVICIOS DE SALUD DE OAXACA

SECRETARÍA DE SALUD Y DIRECTOR GENERAL DE LOS SERVICIOS DE SALUD DE OAXACA

REPORTE DE AVANCE DE GESTIÓN UR 540 - SERVICIOS DE SALUD DE OAXACA TERCER TRIMESTRE 2021



Gobierno del Estado

ALINEACIÓN PED: 01-FORTALECER LA DISPONIBILIDAD DE INFRAESTRUCTURA FÍSICA Y EQUIPAMIENTO, ASÍ COMO LA FORMACIÓN Y GESTIÓN DE RECURSOS HUMANOS EN EL SECTOR SALUD DE LA ENTIDAD.
01-OPTIMIZAR LA DISPONIBILIDAD DE LA INFRAESTRUCTURA Y EQUIPAMIENTO DEL SISTEMA DE SALUD, DE FORMA QUE SE TENGAN LOS RECURSOS NECESARIOS PARA LA ATENCIÓN DE LAS Y LOS USUARIOS.
UE: 001-DIRECCIÓN GENERAL DE SERVICIOS DE SALUD

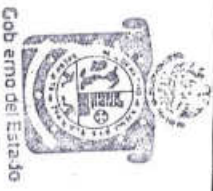
MATRIZ DE INDICADORES PARA RESULTADOS:
COMPONENTE: 306-INFRAESTRUCTURA FÍSICA EN SALUD CONSTRUIDA
ACTIVIDAD: 2008-CONSTRUIR OBRA NUEVA

PROGRAMA		SUBPROGRAMA		ESTRUCTURA PROGRAMÁTICA			
164-FORTALECIMIENTO DEL SISTEMA DE SALUD		01-CONSTRUCCIÓN DE INFRAESTRUCTURA FÍSICA EN SALUD		010-SUSTITUCION DEL HOSPITAL BASICO COMUNITARIO DE IXTLAN DE JUAREZ, OAXACA		001-SUSTITUCION DEL HOSPITAL BASICO COMUNITARIO DE IXTLAN DE JUAREZ, OAXACA	
POBLACION O AREA DE ENFOQUE POTENCIAL		POBLACION SIN SEGURIDAD SOCIAL EN EL ESTADO DE OAXACA		HOMBRES: 0 MUJERES: 0		TOTAL: 2438380	
Aprobado	Ampliación	Reducción	Modificado	PRESUPUESTO ANUAL		EJERCIDO T3	
0.00	28,038,487.42	0.00	28,038,487.42	EJERCIDO T1	EJERCIDO T2	EJERCIDO T3	
				PRESUPUESTO TRIMESTRAL DE LA ACTIVIDAD		EJERCIDO T4	
Aprobado	Modificado	Comprometido		Devengado		% de Ejercido Vs. Modificado	
0.00	0.00	0.00		0.00		nan	
Nombre: PORCENTAJE DE METROS CUADRADOS DE INFRAESTRUCTURA DE SALUD CONSTRUIDOS				DATOS DEL INDICADOR			
Parámetro: MIDE EL PORCENTAJE DE METROS CUADRADOS DE INFRAESTRUCTURA DE SALUD CONSTRUIDOS, RESPECTO AL PROGRAMADO				Número de Indicador: 2432			
Método de Cálculo: (METROS CUADRADOS DE INFRAESTRUCTURA DE SALUD CONSTRUIDOS/METROS CUADRADOS DE INFRAESTRUCTURA DE SALUD PROGRAMADOS)*100				Forma de cálculo del indicador: PORCENTAJE			
Tipo: GESTIÓN				Frecuencia de Medición: TRIMESTRAL			
Dimensión: EFICACIA				Sentido: Esperado ASCENDENTE			
MEDIOS DE VERIFICACIÓN / FUENTE INFORMACIÓN				NO APLICA			
Definición de la variable Meta: 1 - METROS CUADRADOS DE INFRAESTRUCTURA DE SALUD CONSTRUIDOS				ESTA UNIDAD EJECUTORA DE GASTO, NO GENERA UN PRODUCTO INSTITUCIONAL ALINEADA A ESTA ACTIVIDAD POR LO QUE EN EL EJERCICIO NO SE DESTINARÁ RECURSO			
Unidad de medidas: 15 - METRO CUADRADO				DATOS DE LA META			
AÑO		LÍNEA BASE		VALOR PROGRAMADO ANUAL		VALOR PROGRAMADO ANUAL	
2020		VALOR		2021		788.70	
METAS		1er. TRIMESTRE		2o. TRIMESTRE		3er. TRIMESTRE	
PROGRAMACION INICIAL	197.18	197.18	197.18	197.18	197.18	197.18	788.70
PROGRAMACION ACTUALIZADA	197.18	197.18	197.18	197.18	197.18	197.18	591.53
METAS ALCANZADAS PORCENTAJE ALCANZADO TRIMESTRAL	100.00	100.00	100.00	100.00	100.00	100.00	75.00

PERCENTAJE DE CUMPLIMIENTO ALCANZADO EN EL TRIMESTRE: 100.00 %

91

SECRETARÍA DE SALUD
Lic. ALEJANDRO NEGRETE ALVAREZ
SUBDIRECTOR GENERAL DE ADMINISTRACIÓN Y FINANZAS



Coborno del Estado

SECRETARÍA DE SALUD
DR. JUAN CARLOS MARQUEZ HERNÁNDEZ
TITULAR DE LA DEPENDENCIA/ENTIDAD



Gobierno del Estado

**REPORTE DE AVANCE DE GESTIÓN
UR 540 - SERVICIOS DE SALUD DE OAXACA
TERCER TRIMESTRE 2021**

UE: 001-DIRECCIÓN GENERAL DE SERVICIOS DE SALUD




PROGRAMA		SUBPROGRAMA		ESTRUCTURA PROGRAMÁTICA				OBRERA ACTIVIDAD			
184-FORTALECIMIENTO DEL SISTEMA DE SALUD		01-CONSTRUCCION DE INFRAESTRUCTURA FISICA EN SALUD		011-CONSTRUCCION DE CENTRO DE SALUD PARA LA ACREDITACION Y REACREDITACION (PASSA 2021)				001-SUSTITUCION DEL CENTRO DE SALUD DE LA LOCALIDAD DE SAN BARTOLO, MUNICIPIO DE SAN JUAN BAUTISTA, TUXTEPEC			
POBLACION O AREA DE ENFOQUE POTENCIAL		POBLACION O AREA DE ENFOQUE:		HOMBRES: 0 MUJERES: 0				TOTAL: 0			
Aprobado	Ampliación	Reducción	Modificado	PRESUPUESTO ANUAL		EJERCIDO T3		EJERCIDO T4			
0.00	13,908,096.54	0.00	13,908,096.54	EJERCIDO T1	0.00	EJERCIDO T2	0.00	EJERCIDO T3	0.00		
				PRESUPUESTO TRIMESTRAL DE LA ACTIVIDAD		TOTAL EJERCIDO AL TRIMESTRE VIGENTE		EJERCIDO T4			
Aprobado	Modificado	Comprometido		Devengado		Ejercido		% de Ejercido Vs. Modificado			
0.00	4,172,428.96	0.00		0.00		0.00		0.00			
DATOS DEL INDICADOR: 2432											
Nombre: PORCENTAJE DE METROS CUADRADOS DE INFRAESTRUCTURA DE SALUD CONSTRUIDOS				Número de indicador: 2432							
Definición: MIDE EL PORCENTAJE DE METROS CUADRADOS DE INFRAESTRUCTURA DE SALUD CONSTRUIDOS, RESPECTO AL PROGRAMADO											
Método de Cálculo: (METROS CUADRADOS DE INFRAESTRUCTURA DE SALUD CONSTRUIDOS/METROS CUADRADOS DE INFRAESTRUCTURA DE SALUD PROGRAMADOS)*100											
Tipo		Dimensión		Frecuencia de Medición		Forma de cálculo del indicador		Tipo de Valor			
GESTIÓN		EFICACIA		TRIMESTRAL		PORCENTAJE		FLUJO			
Medios de Verificación / Fuente Información				NO APPLICABLE		SUPUESTO					
Definición de la variable Meta: 1 - METROS CUADRADOS DE INFRAESTRUCTURA DE SALUD CONSTRUIDOS				ESTA UNIDAD EJECUTORIA DE OAXACA, NO GENERA UN PRODUCTO INSTITUCIONAL ALINEADA A ESTA ACTIVIDAD POR LO QUE EN EL EJERCICIO NO SE DESTINARÁ RECURSO							
Unidad de medida: 15 - METRO CUADRADO				DATOS DE LA META							
LINEA BASE				VALOR		ANO		VALOR PROGRAMADO ANUAL			
				0.00		2021		577.87			
METAS				1er. TRIMESTRE		2o. TRIMESTRE		3er. TRIMESTRE		4o. TRIMESTRE	
PROGRAMACION INICIAL	0.00	0.00	173.36	173.36	404.51	T1+T2+T3+T4		577.87			
PROGRAMACION ACTUALIZADA	0.00	0.00	173.36	173.36	0.00	T1+T2+T3+T4		173.36			
METAS ALCANZADAS PORCENTAJE ALCANZADO TRIMESTRAL	0.00	0.00	0.00	0.00	0.00	T1+T2+T3+T4		0.00			
				PORCENTAJE ALCANZADO ANUAL		0.00		0.00			

PORCENTAJE DE CUMPLIMIENTO ALCANZADO EN EL TRIMESTRE: 0.00 %

11

[Handwritten signature]



Jefe Administrativo

LIC. ALEJANDRO NEGRETTE ALVAREZ
SUBDIRECTOR GENERAL DE ADMINISTRACIÓN Y FINANZAS

[Handwritten signature]
TITULAR DE LA DEPENDENCIA ENTIDAD
DR. JUAN CARLOS MARQUEZ HEJME
SECRETARÍA DE SALUD Y DIRECTOR GENERAL DE LOS SERVICIOS DE SALUD DE OAXACA



SECRETARÍA DE SALUD

REPORTE DE AVANCE DE GESTIÓN UR 540 - SERVICIOS DE SALUD DE OAXACA TERCER TRIMESTRE 2021

ALINEACIÓN PEDU:

ESTRATEGIA: 01-FORTALECER LA DISPONIBILIDAD DE INFRAESTRUCTURA, FÍSICA Y EQUIPAMIENTO, ASÍ COMO LA FORMACIÓN Y GESTIÓN DE RECURSOS HUMANOS EN EL SECTOR SALUD DE LA ENTIDAD.
01-OPTIMIZAR LA DISPONIBILIDAD DE LA INFRAESTRUCTURA Y EQUIPAMIENTO DEL SISTEMA DE SALUD, DE FORMA QUE SE TENGAN LOS RECURSOS NECESARIOS PARA LA ATENCIÓN DE LAS Y LOS USUARIOS.
003-SUBDIRECCIÓN GENERAL DE INNOVACIÓN Y CALIDAD

COMPONENTE: 366-INFRAESTRUCTURA FÍSICA EN SALUD CONSTRUIDA
ACTIVIDAD: 1286-DISEÑAR Y/O COORDINAR PROGRAMA DE FORTALECIMIENTO DE LA OFERTA DE SERVICIO (PLAN MAESTRO DE INFRAESTRUCTURA EN SALUD)

MATRIZ DE INDICADORES PARA RESULTADOS:



Gobierno del Estado

PROGRAMA		SUBPROGRAMA		ESTRUCTURA PROGRAMÁTICA		PROYECTO		OBRAS/ACTIVIDAD	
164-FORTALECIMIENTO DEL SISTEMA DE SALUD		01-CONSTRUCCIÓN DE INFRAESTRUCTURA FÍSICA EN SALUD		000--		001-DISEÑAR Y/O COORDINAR PROGRAMAS DE FORTALECIMIENTO DE LAS OFERTAS DE SERVICIOS (PLANES MAESTROS DE INFRAESTRUCTURAS EN SALUD)		001-DISEÑAR Y/O COORDINAR PROGRAMAS DE FORTALECIMIENTO DE LAS OFERTAS DE SERVICIO (PLAN MAESTRO DE INFRAESTRUCTURA EN SALUD)	
POBLACIÓN O ÁREA DE ENFOQUE POTENCIAL		POBLACIÓN SIN SEGURIDAD SOCIAL EN EL ESTADO DE OAXACA		HOMBRES: 0 MUJERES: 0		TOTAL: 0		2430380	
Aprobado	Ampliación	Reducción	Modificado	PRESUPUESTO ANUAL		EJERCIDO T1	EJERCIDO T2	EJERCIDO T3	EJERCIDO T4
688,871.00	341,704.00	382,682.30	647,892.70	0.00	56,237.81	173,544.51	173,544.51	0.00	0.00
Aprobado		Modificado	PRESUPUESTO TRIMESTRAL DE LA ACTIVIDAD		TOTAL EJERCIDO AL TRIMESTRE VIGENTE		228,782.32		
373,667.00	552,654.55	173,544.51	173,544.51	Devengado	173,544.51	Ejercido	173,544.51	% de Ejercido Vs. Modificado	31.40
Nombre: PORCENTAJE DE REGISTROS DE PROYECTOS TERMINADOS EN EL PLAN MAESTRO DE INFRAESTRUCTURA		DATOS DEL INDICADOR		Número de Indicador: 4311					
Definición: MIDE EL PORCENTAJE DE REGISTROS DE PROYECTOS TERMINADOS EN EL PLAN MAESTRO DE INFRAESTRUCTURA (OBRA) RESPECTO AL TOTAL		Método de Cálculo: (NÚMERO DE REGISTROS DE PROYECTOS TERMINADOS DE OJUA / NÚMERO DE REGISTROS TOTALES DE PROYECTO EN EL PMU) * 100		Forma de cálculo del indicador		PORCENTAJE		Sentido Esperado	
Tipo: GESTIÓN		Dimensión: EFICACIA		Frecuencia de Medición: TRIMESTRAL		FLUJO		ASCENDENTE	
MEDIOS DE VERIFICACIÓN / FUENTE INFORMACIÓN		NO APLICA		ESTÁ UNIDAD EJECUTORA DE GASTO, NO GENERA UN PRODUCTO INSTITUCIONAL ALINEADA A ESTA ACTIVIDAD POR LO QUE EN EL EJERCICIO NO SE DESTINABA RECURSO		SIN PRODUCTO			
Definición de la variable Meta: 1 - NÚMERO DE REGISTROS DE PROYECTOS TERMINADOS EN EL PLAN MAESTRO DE INFRAESTRUCTURA (OBRA)		Unidad de medida: 25 - NÚMERO		DATOS DE LA META					
AÑO: 2020		LÍNEA BASE		VALOR PROGRAMADO ANUAL		VALOR		1.00	
METAS		1er. TRIMESTRE		2o. TRIMESTRE		3er. TRIMESTRE		4o. TRIMESTRE	
PROGRAMACIÓN INICIAL	0.00	0.00	1.00	0.00	0.00	T1+T2+T3+T4	1.00	1.00	
PROGRAMACIÓN ACTUALIZADA	0.00	0.00	1.00	0.00	0.00	T1+T2+T3+T4	1.00	1.00	
METAS ALCANZADAS	0.00	0.00	1.00	0.00	0.00	T1+T2+T3+T4	1.00	1.00	
PORCENTAJE ALCANZADO TRIMESTRAL	0.00	0.00	100.00	0.00	0.00	PORCENTAJE ALCANZADO ANUAL	100.00	100.00	

PORCENTAJE DE CUMPLIMIENTO ALCANZADO EN EL TRIMESTRE: 100.00 %

SECRETARÍA DE SALUD
 GOBIERNO DEL ESTADO DE OAXACA
 SECRETARÍA DE SALUD
 SERVICIOS DE SALUD DE OAXACA
 SUBDIRECCIÓN GENERAL DE ADMINISTRACIÓN Y FINANZAS
 LIC. ALEJANDRO NEGRETTE ALVAREZ
 SUBDIRECTOR GENERAL DE ADMINISTRACIÓN Y FINANZAS

SECRETARÍA DE SALUD
 GOBIERNO DEL ESTADO DE OAXACA
 SECRETARÍA DE SALUD
 SERVICIOS DE SALUD DE OAXACA
 TITULAR DE LA DEPENDENCIA/ENTIDAD
 DE JUAN CARLOS MARQUEZ HEINE
 SECRETARÍO DE SALUD Y DIRECTOR GENERAL DE LOS SERVICIOS DE SALUD DE OAXACA

REPORTE DE AVANCE DE GESTIÓN UR 540 - SERVICIOS DE SALUD DE OAXACA TERCER TRIMESTRE 2021

ALINEACIÓN PED:

ESTRATEGIA:

01-FORTALECER LA DISPONIBILIDAD DE INFRAESTRUCTURA FÍSICA Y EQUIPAMIENTO, ASÍ COMO LA FORMACIÓN Y GESTIÓN DE RECURSOS HUMANOS EN EL SECTOR SALUD DE LA ENTIDAD.
01-OPTIMIZAR LA DISPONIBILIDAD DE LA INFRAESTRUCTURA Y EQUIPAMIENTO DEL SISTEMA DE SALUD, DE FORMA QUE SE TENGAN LOS RECURSOS NECESARIOS PARA LA ATENCIÓN DE LAS Y LOS USUARIOS.
001-DIRECCIÓN GENERAL DE SERVICIOS DE SALUD

MATRIZ DE INDICADORES PARA RESULTADOS:
COMPONENTE: 357-INFRAESTRUCTURA EN SALUD EQUIPADA
ACTIVIDAD: 955-EQUIPAR A LA INFRAESTRUCTURA FÍSICA



Gobierno del Estado


PROGRAMA	SUBPROGRAMA	ESTRUCTURA PROGRAMÁTICA	PROYECTO	OBRA/ACTIVIDAD					
164-FORTALECIMIENTO DEL SISTEMA DE SALUD	02-EQUIPAMIENTO DE LA INFRAESTRUCTURA EN SALUD	025-ADQUISICIÓN DE UNIDAD MÉDICA MOVIL EQUIPADA PARA TERAPIA INTENSIVA NEONATAL EN EL FORTALECIMIENTO A LA ATENCIÓN MÉDICA DEL HOSPITAL DE LA NIÑEZ OAXAQUEÑA EN LA LOCALIDAD DE SAN BARTOLO COYOTEPEC	HOMBRES: 0 MÚJERES: 0	001-ADQUISICIÓN DE UNIDAD MÉDICA MOVIL PARA TERAPIA INTENSIVA NEONATAL EN EL FORTALECIMIENTO A LA ATENCIÓN MÉDICA DEL HOSPITAL DE LA NIÑEZ OAXAQUEÑA EN LA LOCALIDAD DE SAN BARTOLO COYOTEPEC					
POBLACIÓN O ÁREA DE ENFOQUE POTENCIAL	POBLACIÓN SIN SEGURIDAD SOCIAL EN EL ESTADO DE OAXACA								
Aprobado	Ampliación	Reducción	Modificado						
0.00	46,000,000.00	0.00	46,000,000.00						
PRESUPUESTO ANUAL									
		EJERCIDO T1	EJERCIDO T2	EJERCIDO T3					
		0.00	0.00	0.00					
PRESUPUESTO TRIMESTRAL DE LA ACTIVIDAD									
		Comprometido	Devengado	Ejercido					
		46,000,000.00	46,000,000.00	46,000,000.00					
DATOS DEL INDICADOR									
		Número de Indicador: 2372		% de Ejercido Vs. Modificado					
				100.00					
TOTAL EJERCIDO AL TRIMESTRE VICENTE									
		46,000,000.00		46,000,000.00					
EJERCIDO T4									
				0.00					
TOTAL:									
				2433390					
<p>Nombre: PORCENTAJE DE INFRAESTRUCTURA EN SALUD EQUIPADA</p> <p>Definición: NIVEL EL PORCENTAJE DE INFRAESTRUCTURA EN SALUD EQUIPADA, RESPECTO A LAS PROGRAMADAS A EQUIPAR</p> <p>Método de Cálculo: (NÚMERO DE INFRAESTRUCTURA EN SALUD EQUIPADA / NÚMERO DE INFRAESTRUCTURA EN SALUD PROGRAMADA A EQUIPAR) * 100</p> <p>Tipo: GESTIÓN</p> <p>Dimensión: EFICACIA</p> <p>Frecuencia de Medición: TRIMESTRAL</p> <p>Medios de Verificación / Fuente Información: MEDIO DE VERIFICACIÓN / FUENTE INFORMACIÓN</p> <p>Formato de Entrega Trimestral: FORMATO DE ENTREGA TRIMESTRAL DE EQUIPO GENERADO POR EL ALMACEN ESTATAL</p> <p>Definición de la variable Meta: 1 - NÚMERO DE INFRAESTRUCTURA EN SALUD EQUIPADA</p> <p>Unidad de medida: 25 - NÚMERO</p>									
ANO	2018	LINEA BASE	VALOR	78.00	ANO	2021	VALOR PROGRAMADO ANUAL	VALOR	1.00
AVANCE TRIMESTRAL OBRA/ACTIVIDAD									
1er. TRIMESTRE			2o. TRIMESTRE			3er. TRIMESTRE			4o. TRIMESTRE
PROGRAMACIÓN INICIAL	0.00	0.00	1.00	1.00	1.00	1.00	1.00	1.00	1.00
PROGRAMACIÓN ACTUALIZADA	0.00	0.00	1.00	1.00	1.00	1.00	1.00	1.00	1.00
METAS ALCANZADAS PORCENTAJE ALCANZADO TRIMESTRAL	0.00	0.00	0.00	0.00	0.00	0.00	0.00	0.00	0.00
CUMPLIMIENTO DE METAS									
T1+T2+T3+T4			T1+T2+T3+T4			T1+T2+T3+T4			T1+T2+T3+T4
1.00			1.00			1.00			1.00
T1+T2+T3+T4			T1+T2+T3+T4			T1+T2+T3+T4			T1+T2+T3+T4
1.00			1.00			1.00			1.00
PORCENTAJE DE CUMPLIMIENTO ALCANZADO EN EL TRIMESTRE									
0.00 %									

[Handwritten signature]

JEFE ADMINISTRATIVO
L.C. ALEJANDRO...
SECRETARÍA DE SALUD

[Handwritten signature]

SECRETARÍA DE SALUD
DR. JUAN CARLOS MARRQUEZ HENRI
SECRETARÍA DE SALUD Y DIRECCIÓN GENERAL DE LOS SERVICIOS DE SALUD DE OAXACA



REPORTE DE AVANCE DE GESTIÓN UR 540 - SERVICIOS DE SALUD DE OAXACA TERCER TRIMESTRE 2021

UE: 001-DIRECCIÓN GENERAL DE SERVICIOS DE SALUD



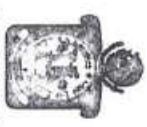
PROGRAMA		SUBPROGRAMA		ESTRUCTURA PROGRAMÁTICA				OBRASACTIVIDAD					
164 FORTALECIMIENTO DEL SISTEMA DE SALUD		02-EQUIPAMIENTO DE LA INFRAESTRUCTURA EN SALUD		03-EQUIPAMIENTO PARA EL FORTALECIMIENTO DE UNIDADES MÉDICAS EN LAS INSTITUCIONES SANITARIAS: NUM. 05 "MIXTECA Y NUM. 06 "SIFRA" EN EL ESTADO DE OAXACA (PRIMERA ETAPA)				001-EQUIPAMIENTO DEL CENTRO DE SALUD DE LA LOCALIDAD DE PLAN ALEMÁN					
POBLACION O AREA DE ENFOQUE POTENCIAL		POBLACION O AREA DE ENFOQUE:		HOMBRES:		MUJERES:		TOTAL:					
Aprobado		Aprobado		PRESUPUESTO ANUAL		EJERCIDO T1		EJERCIDO T2		EJERCIDO T3		EJERCIDO T4	
0.00		1,577,533.41		0.00		0.00		0.00		0.00		0.00	
Aprobado		Modificado		PRESUPUESTO TRIMESTRAL DE LA ACTIVIDAD		Devengado		Ejercido		% de Ejercido Vs. Modificado			
0.00		1,577,533.41		Comprometido		0.00		0.00		0.00			
DATOS DEL INDICADOR													
Nombre: PORCENTAJE DE INFRAESTRUCTURA EN SALUD EQUIPADA													
Definición: MIDE EL PORCENTAJE DE INFRAESTRUCTURA EN SALUD EQUIPADA, RESPECTO A LAS PROGRAMADAS A EQUIPAR													
Método de Cálculo: (NÚMERO DE INFRAESTRUCTURA EN SALUD EQUIPADA / NÚMERO DE INFRAESTRUCTURA EN SALUD PROGRAMADA A EQUIPAR) * 100													
Número de Indicador: 2312													
Tipo: GESTIÓN													
Dimensión: EFICACIA													
Frecuencia de Medición: TRIMESTRAL													
FORMATO DE ENTREGA TRIMESTRAL DE EQUIPO GENERADO POR EL ALMACEN ESTATAL													
MEDIOS DE VERIFICACIÓN / FUENTE INFORMACIÓN													
Definición de la variable Meta: 1 - NÚMERO DE INFRAESTRUCTURA EN SALUD EQUIPADA													
Unidad de medida: 25 - NÚMERO													
DATOS DE LA META													
EL PORCENTAJE DE CUMPLIMIENTO DEPENDERÁ DE LA VALIDACIÓN DE LA FUENTE DE FINANCIAMIENTO POR NIVEL FEDERAL. EL CUMPLIMIENTO EN LOS PROCESOS DE COMPRA DE EQUIPAMIENTO ESTATAL DEPENDERÁ DE LOS TIEMPOS DE ENTREGA DE EQUIPO A LAS UNIDADES POR LAS ÁREAS CORRESPONDIENTES.													
FUENTE: FLEUO													
Sentido Esperado: ASCENDENTE													
LÍNEA BASE													
AÑO		2018		VALOR		78.00		AÑO		2021		VALOR PROGRAMADO ANUAL	
												1.00	
VALOR PROGRAMADO ANUAL													
AVANCE TRIMESTRAL OBRASACTIVIDAD													
METAS PROGRAMACION INICIAL		1er. TRIMESTRE		2do. TRIMESTRE		3er. TRIMESTRE		4o. TRIMESTRE		CUMPLIMIENTO DE METAS			
0.00		0.00		1.00		0.00		T1+T2+T3+T4		1.00			
ACTUALIZADA		0.00		1.00		0.00		T1+T2+T3+T4		1.00			
METAS ALCANZADAS PORCENTAJE ALCANZADO TRIMESTRAL		0.00		0.00		0.00		T1+T2+T3+T4		0.00		0.00	
0.00		0.00		0.00		0.00		PORCENTAJE ALCANZADO ANUAL		0.00		0.00	

PORCENTAJE DE CUMPLIMIENTO ALCANZADO EN EL TRIMESTRE: 0.00 %

Cob. ermo del Estado
SECRETARÍA DE SALUD
Secretaría de Salud
Servicios de Salud de Oaxaca
Subdirección General de Administración y Finanzas

Jefe Administrativo

[Signature]



SECRETARÍA DE SALUD
TITULAR DE LA DEPENDENCIA ENTIDAD
DR. JUAN CARLOS MARQUEZ HEINE
Secretaría de Salud de Oaxaca

[Signature]

LIC. ALEJANDRO NEGRETE ALVAREZ
SUBDIRECTOR GENERAL DE ADMINISTRACIÓN Y FINANZAS

REPORTE DE AVANCE DE GESTIÓN UR 540 - SERVICIOS DE SALUD DE OAXACA TERCER TRIMESTRE 2021

UE: 001-DIRECCION GENERAL DE SERVICIOS DE SALUD



PROGRAMA	SUBPROGRAMA	ESTRUCTURA PROGRAMATICA	PROYECTO	OBRA/ACTIVIDAD
164-FORTALECIMIENTO DEL SISTEMA DE SALUD	02-EQUIPAMIENTO DE LA INFRAESTRUCTURA EN SALUD	027-EQUIPAMIENTO PARA EL FORTALECIMIENTO DE UNIDADES MEDICAS EN LAS INSTITUCIONES SANITARIAS: NUM. 01 Y VALLES CENTRALES NUM. 03 (INDIATEPEC) NUM. 04 "COSTA", EN EL ESTADO DE OAXACA (PRIMERA ETAPA) PASSA 2021	001-EQUIPAMIENTO DEL CENTRO DE SALUD DE LA LOCALIDAD DE SAN GABRIEL MIXTEPEC	
POBLACION O AREA DE ENFOQUE POTENCIAL	POBLACION O AREA DE ENFOQUE:	POBLACION SIN SEGURIDAD SOCIAL EN EL ESTADO DE OAXACA	HOMBRES: 0 MUJERES: 0	TOTAL: 0
Aprobado	Ampliación	Reducción	Modificado	Presupuesto Anual
0.00	2,764,262.64	0.00	2,764,262.64	EJERCIDO T1 0.00
				EJERCIDO T2 0.00
				EJERCIDO T3 0.00
				EJERCIDO T4 0.00
				TOTAL EJERCIDO AL TRIMESTRE VIGENTE 0.00
Aprobado	Modificado	Comprometido	Devengado	Ejercido
0.00	2,764,262.64	0.00	0.00	0.00
PRESUPUESTO TRIMESTRAL DE LA ACTIVIDAD				
DATOS DEL INDICADOR				
Nombre: PORCENTAJE DE INFRAESTRUCTURA EN SALUD EQUIPADA				
Definición: MIDE EL PORCENTAJE DE INFRAESTRUCTURA EN SALUD EQUIPADA, RESPECTO A LAS PROGRAMADAS A EQUIPAR				
Método de Cálculo: (NÚMERO DE INFRAESTRUCTURA EN SALUD EQUIPADA / NÚMERO DE INFRAESTRUCTURA EN SALUD PROGRAMADA A EQUIPAR) * 100				
Número de Indicador: 2312				
Tipo: GESTIÓN				
Dimensión: FRECUENCIA DE MEDICIONES				
Ejercicio: TRIMESTRAL				
Forma de cálculo del indicador: PORCENTAJE				
Tipo de Valor: FILAS				
Sentido Esperado: ASCENDENTE				
FORMATO DE ENTREGA TRIMESTRAL DE EQUIPO GENERADO POR EL ALMACEN ESTATAL				
Definición de la variable Medir: 1 - NÚMERO DE INFRAESTRUCTURA EN SALUD EQUIPADA				
Unidad de medida: 25 - NÚMERO				
VALOR PROGRAMADO ANUAL				
VALOR				
1.00				
CUMPLIMIENTO DE METAS				
T1+T2+T3+T4				
T1+T2+T3+T4				
T1+T2+T3+T4				
T1+T2+T3+T4				
PORCENTAJE ALCANZADO				
ANUAL				
0.00				
PORCENTAJE DE CUMPLIMIENTO ALCANZADO EN EL TRIMESTRE: 0.00 %				


79

Gobierno del Estado de Oaxaca
 Secretario de Salud
 Subsecretaría de Planeación y Finanzas
 Lic. Alejandro Neri de Alvaréz
 Subdirector General de Administración y Finanzas

Secretaría de Salud
 Titular de la Dependencia
 Lic. Juan Carlos Márquez Héne
 Subsecretaría de Salud
 Subsecretaría de Salud

REPORTE DE AVANCE DE GESTIÓN UR 540 - SERVICIOS DE SALUD DE OAXACA TERCER TRIMESTRE 2021

UE: 001-DIRECCIÓN GENERAL DE SERVICIOS DE SALUD



PROGRAMA	SUBPROGRAMA	ESTRUCTURA PROGRAMÁTICA	PROYECTO	OBRAS/ACTIVIDAD
164-FORTALECIMIENTO DEL SISTEMA DE SALUD	02-EQUIPAMIENTO DE LA INFRAESTRUCTURA EN SALUD	022-EQUIPAMIENTO PARA EL FORTALECIMIENTO DE UNIDADES MÉDICAS EN LAS JURISDICIONES SANITARIAS: NUM. 01 VALLES CENTRALES, NUM. 02 SISTEMA INTERIOR, NUM. 04 "COSTA", EN EL ESTADO DE OAXACA (PRIMERA ETAPA) PASA 2021	002-EQUIPAMIENTO DEL CENTRO DE SALUD (COLONIA 25 DE MAYO) DE LA LOCALIDAD DE JUCHITÁN DE ZARAGOZA	
POBLACIÓN O ÁREA DE ENFOQUE POTENCIAL	ATRIBUTO DE LA POBLACIÓN O ÁREA DE ENFOQUE:	POBLACIÓN SIN SEGURIDAD SOCIAL EN EL ESTADO DE OAXACA	HOMBRES: 0 MUJERES: 0	TOTAL: 0
Presupuesto Anual	Ampliación	Reducción	Modificado	Presupuesto Anual
0.00	1,577,533.41	0.00	1,577,533.41	EJERCIDO T1: 0.00 EJERCIDO T2: 0.00 EJERCIDO T3: 0.00 EJERCIDO T4: 0.00 TOTAL EJERCIDO AL TRIMESTRE VIGENTE: 0.00
0.00	Modificado	1,577,533.41	Comprometido	Presupuesto Trimestral de la Actividad
			0.00	Devengado
			0.00	0.00
DATOS DEL INDICADOR				
Nombre: PORCENTAJE DE INFRAESTRUCTURA EN SALUD EQUIPADA			Número de Indicador: 2312	
Definición: MIDE EL PORCENTAJE DE INFRAESTRUCTURA EN SALUD EQUIPADA, RESPECTO A LAS PROGRAMADAS A EQUIPAR				
Método de Cálculo: (NÚMERO DE INFRAESTRUCTURA EN SALUD EQUIPADA / NÚMERO DE INFRAESTRUCTURA EN SALUD PROGRAMADA A EQUIPAR) * 100				
Tipo: GESTIÓN				
Dimensión: EFICACIA				
Frecuencia de Medición: TRIMESTRAL				
Forma de cálculo del indicador: PORCENTAJE				
Tipo de Valor: SUPUESTO FLUJO				
Sentido: Esperado ASCENDENTE				
FORMATO DE ENTREGA TRIMESTRAL DE EQUIPO GENERADO POR EL ALMACEN ESTATAL				
Definición de la variable Meta: 1 - NÚMERO DE INFRAESTRUCTURA EN SALUD EQUIPADA				
Unidad de medida: 25 - NÚMERO				
LÍNEA BASE				
VALOR PROGRAMADO ANUAL				
AÑO	2018	2019	2020	2021
	78.00	78.00	78.00	78.00
AVANCE TRIMESTRAL OBRAS/ACTIVIDAD				
VALOR PROGRAMADO ANUAL				
CUMPLIMIENTO DE METAS				
PROGRAMACIÓN INICIAL	0.00	0.00	1.00	1.00
PROGRAMACIÓN ACTUALIZADA	0.00	0.00	1.00	1.00
METAS ALCANZADAS PORCENTAJE ALCANZADO TRIMESTRAL	0.00	0.00	0.00	0.00
METAS ALCANZADAS PORCENTAJE ALCANZADO TRIMESTRAL	0.00	0.00	0.00	0.00
PORCENTAJE DE CUMPLIMIENTO ALCANZADO EN EL TRIMESTRE: 0.00 %				

9

[Handwritten signature]

Jefe Administrativo

SECRETARÍA DE SALUD
SERVICIOS DE SALUD DE OAXACA




LIC. ALEJANDRO NEGRETE ALVAREZ
SUBDIRECTOR GENERAL DE ADMINISTRACIÓN Y FINANZAS

[Handwritten signature]

SECRETARÍA DE SALUD Y DIRECCIÓN GENERAL DE LOS SERVICIOS DE SALUD DE OAXACA

DR. JUAN CARLOS MARQUEZ HEINE
TITULAR DE LA DEPENDENCIA/ACTIVIDAD

SECRETARÍA DE SALUD
SERVICIOS DE SALUD DE OAXACA



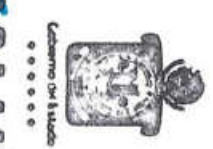
REPORTE DE AVANCE DE GESTIÓN UR 540 - SERVICIOS DE SALUD DE OAXACA TERCER TRIMESTRE 2021

UE: 001-DIRECCIÓN GENERAL DE SERVICIOS DE SALUD



PROGRAMA	SUBPROGRAMA	ESTRUCTURA PROGRAMÁTICA	PROYECTO	OBRAACTIVIDAD
164-FORTALECIMIENTO DEL SISTEMA DE SALUD	02-EQUIPAMIENTO DE LA INFRAESTRUCTURA EN SALUD	027-EQUIPAMIENTO PARA EL FORTALECIMIENTO DE UNIDADES MÉDICAS EN LAS COMUNIDADES SANTARIAS: NUM. 01 VALLES CENTRALES NUM. 02 VALLES CENTRALES NUM. 03 "COSTA", EN EL ESTADO DE OAXACA (PRIMERA ETAPA) PASA 2021	003-EQUIPAMIENTO DEL CENTRO DE SALUD DE LA LOCALIDAD DE CHACHAHUA	
POBLACION O AREA DE ENFOQUE POTENCIAL	ATRIBUTO DE LA POBLACION O AREA DE ENFOQUE:	OAXACA	HOMBRES: 0 MUJERES: 0	TOTAL: 2438380
Aprobado	Ampliación	Reducción	Modificado	Presupuesto Anual
0.00	1,577,533.41	0.00	1,577,533.41	EJERCIDO T1: 0.00 EJERCIDO T2: 0.00 EJERCIDO T3: 0.00 EJERCIDO T4: 0.00
Aprobado	Modificado	Comprometido	Devengado	TOTAL EJERCIDO AL TRIMESTRE VIGENTE
0.00	1,577,533.41	0.00	0.00	0.00
PRESUPUESTO TRIMESTRAL DE LA ACTIVIDAD				
DATOS DEL INDICADOR				
Nombre: PORCENTAJE DE INFRAESTRUCTURA EN SALUD EQUIPADA				
Definición: MIDE EL PORCENTAJE DE INFRAESTRUCTURA EN SALUD EQUIPADA, RESPECTO A LAS PROGRAMADAS A EQUIPAR				
Método de Cálculo: (NÚMERO DE INFRAESTRUCTURA EN SALUD EQUIPADA / NÚMERO DE INFRAESTRUCTURA EN SALUD PROGRAMADA A EQUIPAR) * 100				
Número de Indicador: 2312				
Tipo: GESTIÓN				
Dimensión: FRECUENCIA DE MEDICIÓN				
Frecuencia de Medición: TRIMESTRAL				
Forma de cálculo del indicador: PORCENTAJE				
Tipo de Valor: FOLIO				
Sentido: CUALCIENTE				
FORMATO DE ENTREGA TRIMESTRAL DE EQUIPO GENERADO POR EL AI MACEN FSTATAL				
Definición de la variable Meta: 1 - NÚMERO DE INFRAESTRUCTURA EN SALUD EQUIPADA				
Unidad de medida: 25 - NUMERO				
LINEA BASE				
VALOR PROGRAMADO ANUAL				
VALOR				
AÑO				
2018				
78.00				
AÑO				
2021				
VALOR PROGRAMADO ANUAL				
VALOR				
1.00				
AVANCE TRIMESTRAL OBRAACTIVIDAD				
1er. TRIMESTRE				
2o. TRIMESTRE				
3er. TRIMESTRE				
4o. TRIMESTRE				
CUMPLIMIENTO DE METAS				
PROGRAMACION INICIAL				
0.00				
PROGRAMACION ACTUALIZADA				
0.00				
METAS				
0.00				
ALCAZANZAS PORCENTAJE ALCANZADO TRIMESTRAL				
0.00				
PORCENTAJE DE CUMPLIMIENTO ALCANZADO EN EL TRIMESTRE: 0.00 %				

GOBIERNO DEL ESTADO DE OAXACA
SECRETARÍA DE SALUD
SUBDIRECCIÓN GENERAL DE ADMINISTRACIÓN Y FINANZAS



Jefe Administrativo
LIC. ALEJANDRO NEGRETTE ALVAREZ
SUBDIRECTOR GENERAL DE ADMINISTRACIÓN Y FINANZAS


SECRETARÍA DE SALUD
TITULAR DE LA DEPENDENCIA
DR. JUAN CARLOS MARQUEZ HENÉ



SECRETARÍA DE SALUD Y DIRECTOR GENERAL DE LOS SERVICIOS DE SALUD DE OAXACA

REPORTE DE AVANCE DE GESTIÓN UR 540 - SERVICIOS DE SALUD DE OAXACA TERCER TRIMESTRE 2021

UE: 001-DIRECCIÓN GENERAL DE SERVICIOS DE SALUD



PROGRAMA		SUBPROGRAMA		ESTRUCTURA PROGRAMÁTICA				OBRAS/ACTIVIDAD	
164-FORTALECIMIENTO DEL SISTEMA DE SALUD		02-EQUIPAMIENTO DE LA INFRAESTRUCTURA EN SALUD		003-EQUIPAMIENTO PARA EL FORTALECIMIENTO DE UNIDADES MEDICAS EN LAS JURISDICCIONES SANITARIAS: NUM.05 2MXITCCA Y NUM. 06 SIERRA, EN EL ESTADO DE OAXACA (PRIMERA ETAPA) FASSA 2021				003-EQUIPAMIENTO DEL CENTRO DE SALUD DE LA LOCALIDAD DE LAZARO CARDENAS YUCUNICOCO	
POBLACION O AREA DE ENFOQUE POTENCIAL		POBLACION O AREA DE ENFOQUE		HOMBRES:		MUJERES:		TOTAL:	
Aprobado		Aprobado		EJERCIDO T1		EJERCIDO T2		EJERCIDO T3	
0.00		1,577,533.41		0.00		0.00		0.00	
Aprobado		Modificado		PRESUPUESTO TRIMESTRAL DE LA ACTIVIDAD		TOTAL EJERCIDO AL TRIMESTRE VIGENTE		EJERCIDO T4	
0.00		1,577,533.41		Comprometido		Devengado		Ejercido	
				0.00		0.00		0.00	
Nombre : PORCENTAJE DE INFRAESTRUCTURA EN SALUD EQUIPADA									
Definición : MIDE EL PORCENTAJE DE INFRAESTRUCTURA EN SALUD EQUIPADA, RESPECTO A LAS PROGRAMADAS A EQUIPAR									
Método de Cálculo : (NÚMERO DE INFRAESTRUCTURA EN SALUD EQUIPADA / NÚMERO DE INFRAESTRUCTURA EN SALUD PROGRAMADA A EQUIPAR) * 100									
Número de Indicador : 2312									
DATOS DEL INDICADOR									
Tipo									
Dimensión									
Eficacia									
Frecuencia de Medición									
TRIMESTRAL									
FORMATO DE ENTREGA TRIMESTRAL DE EQUIPO GENERADO POR EL ALMACEN ESTATAL									
DEFINICIÓN DE LA VARIABLE META: 1 - NÚMERO DE INFRAESTRUCTURA EN SALUD EQUIPADA									
Unidad de medida: 25 - NÚMERO									
VALOR PROGRAMADO ANUAL									
VALOR									
1.00									
VALOR PROGRAMADO ANUAL									
VALOR									
1.00									
AVANCE TRIMESTRAL OBRAS/ACTIVIDAD									
1er. TRIMESTRE									
2o. TRIMESTRE									
3er. TRIMESTRE									
4o. TRIMESTRE									
CUMPLIMIENTO DE METAS									
T1+T2+T3+T4									
T1+T2+T3+T4									
T1+T2+T3+T4									
PORCENTAJE ALCANZADO									
ANUAL									
0.00									
PORCENTAJE DE CUMPLIMIENTO ALCANZADO EN EL TRIMESTRE: 0.00 %									

SECRETARÍA DE SALUD
GOBIERNO DEL ESTADO DE OAXACA

SECRETARÍA DE SALUD
SERVICIOS DE SALUD DE OAXACA
SUBDIRECCIÓN GENERAL DE ADMINISTRACIÓN Y FINANZAS

JEFE ADMINISTRATIVO
LIC. ALEJANDRO NEGRETTE ALVAREZ

SUBDIRECTOR GENERAL DE ADMINISTRACIÓN Y FINANZAS

SECRETARÍA DE SALUD
GOBIERNO DEL ESTADO DE OAXACA

SECRETARÍA DE SALUD
SERVICIOS DE SALUD DE OAXACA
SUBDIRECCIÓN GENERAL DE ADMINISTRACIÓN Y FINANZAS

DR. JUAN CARLOS MARQUEZ HENNE

SECRETARIO DE SALUD Y DIRECTOR GENERAL DE LOS SERVICIOS DE SALUD DE OAXACA

REPORTE DE AVANCE DE GESTIÓN
UR 540 - SERVICIOS DE SALUD DE OAXACA
TERCER TRIMESTRE 2021

UE: 001-DIRECCION GENERAL DE SERVICIOS DE SALUD



PROGRAMA		SUBPROGRAMA		ESTRUCTURA PROGRAMATICA		PROYECTO		OBRASACTIVIDAD	
164-FORTALECIMIENTO DEL SISTEMA DE SALUD		02-EQUIPAMIENTO DE LA INFRAESTRUCTURA EN SALUD		027-EQUIPAMIENTO PARA EL FORTALECIMIENTO DE UNIDADES MEDICAS EN LAS UNIDADES SANITARIAS: NUM. 01 Y VALLES CENTRALES. NUM. 02 Y TAPONA. NUM. 03 Y SANTA CRUZ. NUM. 04 "COSTA", EN EL ESTADO DE OAXACA (PRIMERA ETAPA) PASA		004-EQUIPAMIENTO DEL CENTRO DE SALUD DE LA LOCALIDAD DE SAN MARTIN DE PORRES			
POBLACION O AREA DE ENFOQUE POTENCIAL		POBLACION O AREA DE ENFOQUE:		HOMBRES:		MUJERES:		TOTAL:	
Aprobado		Aprobado		0		0		2438380	
Ampliación		Reducción		PRESUPUESTO ANUAL		EJERCIDO T3		EJERCIDO T4	
2,141,548.39		0.00		EJERCIDO T1		EJERCIDO T2		EJERCIDO T3	
0.00		2,141,548.39		0.00		0.00		0.00	
Aprobado		Modificado		PRESUPUESTO TRIMESTRAL DE LA ACTIVIDAD		TOTAL EJERCIDO AL TRIMESTRE VIGENTE		EJERCIDO T4	
0.00		2,141,548.39		Comprometido		Ejercido		% de Ejercido Vs. Modificado	
				0.00		0.00		0.00	
DATOS DEL INDICADOR									
Nombre : PORCENTAJE DE INFRAESTRUCTURA EN SALUD EQUIPADA				Número de Indicador :		2342			
Definición : MIDE EL PORCENTAJE DE INFRAESTRUCTURA EN SALUD EQUIPADA, RESPECTO A LAS PROGRAMADAS A EQUIPAR * 100									
Método de Cálculo : (NÚMERO DE INFRAESTRUCTURA EN SALUD EQUIPADA / NÚMERO DE INFRAESTRUCTURA EN SALUD PROGRAMADA A EQUIPAR) * 100									
Tipo		Dimensión		Frecuencia de Medición		Forma de cálculo del indicador		Tipo de Valor	
GESTIÓN		EFICACIA		TRIMESTRAL		PORCENTAJE		FLUJO	
MECIOS DE VERIFICACION / FUENTE INFORMACION				FORMAL					
FORMATO DE ENTREGA TRIMESTRAL DE EQUIPO GENERADO POR EL ALMACEN ESTATAL				EL PORCENTAJE DE CUMPLIMIENTO DEPENDERA DE LA VALIDACION DE LA FUENTE DE FINANCIAMIENTO POR NIVEL FEDERAL. EL CUMPLIMIENTO EN LOS PROCESOS DE COMPRA DE EQUIPAMIENTO ESTATAL DEPENDERA DE LOS TIEMPOS DE ENTREGA DE EQUIPO A LAS UNIDADES POR LAS AREAS CORRESPONDIENTES.					
Definición de la variable Meta: 1 - NÚMERO DE INFRAESTRUCTURA EN SALUD EQUIPADA				DATOS DE LA META					
Unidad de medidas: 25 - NÚMERO									
AÑO		LÍNEA BASE		VALOR		VALOR PROGRAMADO ANUAL		VALOR	
2018		2018		78.00		2021		1.00	
METAS		1er. TRIMESTRE		2do. TRIMESTRE		3er. TRIMESTRE		4o. TRIMESTRE	
PROGRAMACION INICIAL		0.00		1.00		0.00		1.00	
PROGRAMACION ACTUALIZADA		0.00		1.00		0.00		1.00	
METAS ALCANZADAS		0.00		0.00		0.00		0.00	
PORCENTAJE ALCANZADO TRIMESTRAL		0.00		0.00		0.00		0.00	
PORCENTAJE DE CUMPLIMIENTO ALCANZADO EN EL TRIMESTRE: 0.00 %									


JEFE ADMINISTRATIVO



LIC. ALEJANDRO NEGRETTE ALVAREZ
SUBDIRECTOR GENERAL DE ADMINISTRACION Y FINANZAS


SECRETARIO DE LA DEFENDENCIA
DR. JUAN CARLOS MARQUEZ HEINE
SECRETARIO DE SALUD Y DIRECTOR GENERAL DE LOS SERVICIOS DE SALUD DE OAXACA




REPORT DE AVANCE DE GESTIÓN UR 540 - SERVICIOS DE SALUD DE OAXACA TERCER TRIMESTRE 2021

UE: 001-DIRECCION GENERAL DE SERVICIOS DE SALUD



PROGRAMA		SUBPROGRAMA		ESTRUCTURA PROGRAMATICA				PROYECTO							
184-FORTALECIMIENTO DEL SISTEMA DE SALUD		02 EQUIPAMIENTO DE LA INFRAESTRUCTURA EN SALUD		038 EQUIPAMIENTO PARA EL FORTALECIMIENTO DE UNIDADES MEDICAS EN LAS JURISDICCIONES SANITARIAS: NUM 05 2MXITCEA Y NUM. 06 "SIERRA" EN EL ESTADO DE OAXACA (PRIMERA ETAPA) FASSA 2021				004 EQUIPAMIENTO DEL CENTRO DE SALUD DE LA LOCALIDAD DE SANTAGO ZACATEPEC							
POBLACION O AREA DE ENFOQUE POTENCIAL		POBLACION O AREA DE ENFOQUE		HOMBRES:				MULIERES:							
Aprobado		Aprobado		0				0							
2,870,308.91		2,870,308.91		TOTAL:				243380							
Ampliación		Reducción		Modificado		PRESUPUESTO ANUAL									
0.00		0.00		0.00		EJERCIDO T1		EJERCIDO T2		EJERCIDO T3		EJERCIDO T4			
2,870,308.91		0.00		2,870,308.91		0.00		0.00		0.00		0.00			
Aprobado		Modificado		PRESUPUESTO TRIMESTRAL DE LA ACTIVIDAD				TOTAL EJERCIDO AL TRIMESTRE VIGENTE							
0.00		2,870,308.91		Comprometido				Ejercido							
0.00		2,870,308.91		0.00				0.00							
Nombre :		PORCENTAJE DE INFRAESTRUCTURA EN SALUD EQUIPADA		DATOS DEL INDICADOR				Número de Indicador :							
Método de Cálculo :		MID EL PORCENTAJE UL INHARES INUCTURA EN SALUD EQUIPADA, RESPECTO A LAS PROGRAMADAS A EQUIPAR		FORMA DE CALCULO DEL INDICADOR				PORCENTAJE							
Método de Cálculo :		(NUMERO DE INFRAESTRUCTURA EN SALUD EQUIPADA / NUMERO DE INFRAESTRUCTURA EN SALUD PROGRAMADA A EQUIPAR) * 100		TIPULO				Sentido Esperado							
GESTION		MAYORES DE VERIFICACION / FUENTE INFORMACION		TRIMESTRAL				ASCENDENTE							
FORMATO DE ENTREGA TRIMESTRAL DE EQUIPO GENERADO POR EL ALMACEN ESTATAL		DEFINICION DE LA VARIABLE META:		1 - NUMERO DE INHARES INUCTURA EN SALUD EQUIPADA				UNIDAD DE MEDIDA:							
25 - NUMERO		LINEA BASE		VALOR				VALOR PROGRAMADO ANUAL							
AÑO		2018		VALOR				AÑO							
2018		2021		VALOR				VALOR							
METAS		1er. TRIMESTRE		2o. TRIMESTRE				3er. TRIMESTRE				4o. TRIMESTRE			
PROGRAMACION INICIAL		0.00		0.00				1.00				1.00			
PROGRAMACION ACTUALIZADA		0.00		0.00				1.00				1.00			
METAS ALCANZADAS		0.00		0.00				0.00				0.00			
PORCENTAJE ALCANZADO TRIMESTRAL		0.00		0.00				0.00				0.00			

PORCENTAJE DE CUMPLIMIENTO ALCANZADO EN EL TRIMESTRE: 0.00 %



Gobierno del Estado
Secretaría de Salud
Servicios de Salud de Oaxaca
Subdirección General de Administración y Finanzas

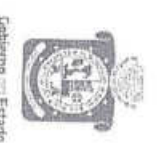


JEFE ADMINISTRATIVO
LIC. ALEJANDRO NEGRETTE ALVAREZ
SUBDIRECTOR GENERAL DE ADMINISTRACION Y FINANZAS

SECRETARÍA DE SALUD
TITULAR DE LA DEPENDENCIA
DR. JUAN CARLOS MARQUEZ HÉNE
SECRETARÍA DE SALUD DE OAXACA

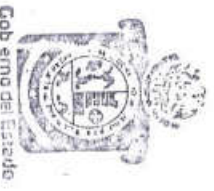
**REPORT DE AVANCE DE GESTIÓN
UR 540 - SERVICIOS DE SALUD DE OAXACA
TERCER TRIMESTRE 2021**

UE: 001-DIRECCIÓN GENERAL DE SERVICIOS DE SALUD



PROGRAMA	SUBPROGRAMA	ESTRUCTURA PROGRAMÁTICA	PROYECTO	OBRAACTIVIDAD
164-FORTALECIMIENTO DEL SISTEMA DE SALUD	02-EQUIPAMIENTO DE LA INFRAESTRUCTURA EN SALUD	027-FORTALECIMIENTO PARA EL FORTALECIMIENTO DE UNIDADES MÉDICAS EN SALUD	005-EQUIPAMIENTO DEL CENTRO DE SALUD DE LA LOCALIDAD DE SAN ANTONIO LAS PALMAS	
POBLACION O AREA DE ENFOQUE POTENCIAL	ATRIBUYOTE DE LA POBLACION O AREA DE ENFOQUE:	POBLACION SIN SEGURIDAD SOCIAL EN EL ESTADO DE OAXACA	HOMBRES: 0 MUCHERES: 0	TOTAL: 2438380
0.00	1,577,533.41	0.00	0.00	0.00
0.00	1,577,533.41	0.00	0.00	0.00
PRESUPUESTO TRIMESTRAL DE LA ACTIVIDAD				
Comprometido 0.00				
Devengado 0.00				
Ejercido 0.00				
% de Ejercido Vs. Modificado 0.00				
TOTAL EJERCIDO AL TRIMESTRE VIGENTE 0.00				
DATOS DEL INDICADOR				
Nombre: PORCENTAJE DE INFRAESTRUCTURA EN SALUD EQUIPADA				
Definición: MIDE EL PORCENTAJE DE INFRAESTRUCTURA EN SALUD EQUIPADA, RESPECTO A LAS PROGRAMADAS A EQUIPAR				
Método de Cálculo: (NÚMERO DE INFRAESTRUCTURA EN SALUD EQUIPADA / NÚMERO DE INFRAESTRUCTURA EN SALUD PROGRAMADA A EQUIPAR) * 100				
Número de indicador: 2312				
Frecuencia de Medición: TRIMESTRAL				
Forma de eficacia del indicador: PORCENTAJE				
Tipo de Valor: FIJO				
Sentido Esperado: ASCENDENTE				
FORMATO DE ENTREGA TRIMESTRAL DE EQUIPO GENERADO POR EL ALMACEN ESTATAL				
Definición de la variable Meta: 1 - NÚMERO DE INFRAESTRUCTURA EN SALUD EQUIPADA				
Unidad de medida: 25 - NÚMERO				
LÍNEA BASE				
VALOR 78.00				
AÑO 2018				
VALOR 1.00				
AÑO 2021				
VALOR 1.00				
AVANCE TRIMESTRAL OBRAACTIVIDAD				
1er. TRIMESTRE				
2o. TRIMESTRE				
3er. TRIMESTRE				
4o. TRIMESTRE				
CUMPLIMIENTO DE METAS				
PROGRAMACION INICIAL	0.00	0.00	1.00	1.00
PROGRAMACION ACTUALIZADA	0.00	0.00	1.00	1.00
METAS ALCANZADAS	0.00	0.00	0.00	0.00
PORCENTAJE ALCANZADO TRIMESTRAL	0.00	0.00	0.00	0.00
PORCENTAJE DE CUMPLIMIENTO ALCANZADO EN EL TRIMESTRE: 0.00 %				

[Handwritten signature]



Gobierno del Estado

Secretaría de Salud
Subdirección General de
Administración y Finanzas

Jefe Administrativo
Lic. Alejandro Alvaréz
Subdirector General de Administración y Finanzas

[Handwritten signature]

Secretaría de Salud
TITULAR DE LA DEPENDENCIA
DR. JUAN CARLOS MARQUEZ HEINE

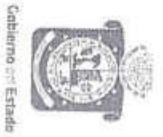


Gobierno del Estado

Secretaría de Salud
TITULAR DE LA DEPENDENCIA
DR. JUAN CARLOS MARQUEZ HEINE

SECRETARÍA DE SALUD Y DIRECTOR GENERAL DE LOS SERVICIOS DE SALUD DE OAXACA

REPORT DE AVANCE DE GESTIÓN UR 540 - SERVICIOS DE SALUD DE OAXACA TERCER TRIMESTRE 2021



Gobierno del Estado

ALINEACIÓN PED:
01-FORTALECER LA DISPONIBILIDAD DE INFRAESTRUCTURA FÍSICA Y EQUIPAMIENTO, ASÍ COMO LA FORMACIÓN Y GESTIÓN DE RECURSOS HUMANOS EN EL SECTOR SALUD DE LA ENTIDAD.
01-OPTIMIZAR LA DISPONIBILIDAD DE LA INFRAESTRUCTURA Y EQUIPAMIENTO DEL SISTEMA DE SALUD, DE FORMA QUE SE TENGAN LOS RECURSOS NECESARIOS PARA LA ATENCIÓN DE LAS Y LOS USUARIOS.
003-SUBDIRECCIÓN GENERAL DE INNOVACIÓN Y CALIDAD

MATRIZ DE INDICADORES PARA RESULTADOS:
COMPONENTE: 800-INFRAESTRUCTURA DE TECNOLOGÍA DE LA INFORMACIÓN Y COMUNICACIÓN IMPLEMENTADA
ACTIVIDAD: 2010-CONECTAR A LA UNIDAD MÉDICA A LA RED DE COMUNICACIÓN Y TECNOLOGÍAS DE LA INFORMACIÓN

PROGRAMA	SUBPROGRAMA	PROYECTO	ESTRUCTURA PROGRAMÁTICA		OBRASACTIVIDAD			
POBLACION O AREA DE ENFOQUE POTENCIAL	ATRIBUTO DE LA POBLACION O AREA DE ENFOQUE:	TECNOLOGIAS DE LA INFORMACION Y COMUNICACION OAXACA	HOMBRES:	MUJERES:	EJERCIDO T1	EJERCIDO T2	EJERCIDO T3	EJERCIDO T4
3,779,079.60	2,223,987.10	3,794,403.98	0.00	0	649,228.80	36,296.13	36,296.13	885,524.93
Aprobado			PRESUPUESTO ANUAL		TOTAL EJERCIDO AL TRIMESTRE VIGENTE		%	
944,769.90	Modificado	1,559,733.92	Comprometido	Devengado	36,296.13	Ejercido	36,296.13	2.33
Nombre: PORCENTAJE DE UNIDADES MEDICAS CONECTADAS A LA RED DE COMUNICACIONES Y TECNOLOGIA DE LA INFORMACION			DATOS DEL INDICADOR		Numero de Indicador		3115	
Definición: MIDE EL PORCENTAJE DE UNIDADES MEDICAS CONECTADAS A LA RED DE COMUNICACIONES Y TECNOLOGIAS DE LA INFORMACION			Forma de calculo del indicador		PORCENTAJE		Tipo de Valor	
Método de Cálculo: (NUMERO DE UNIDADES MEDICAS CONECTADAS A LA RED DE COMUNICACIONES Y TECNOLOGIAS DE LA INFORMACION / TOTAL DE UNIDADES MEDICAS) * 100			Frecuencia de Medición		TRIMESTRAL		FLUJO	
Tipo: GESTION			ERIGENCIA		TRIMESTRAL		Sentido: Fijado	
REGISTRO DE DATOS DEL DEPARTAMENTO DE COMUNICACIONES DE LA DIRECCION DE PLANEACION Y DESARROLLO. REPORTE TRIMESTRAL			MEDIOS DE VERIFICACION / FUENTE INFORMACION		TRIMESTRAL		ASCENDENTE	
Definición de la variable Meta: 1 - NUMERO DE UNIDADES MEDICAS CONECTADAS A LA RED DE COMUNICACIONES Y TECNOLOGIA DE LA INFORMACION			DATOS DE LA META		QUE LOS EQUIPOS DE COMPUTO FUNCIONEN CORRECTAMENTE			
Unidad de medida: 25 - NUMERO			VALOR		2021		9.00	
AÑO			2018		2021		9.00	
LINEA BASE			VALOR		VALOR PROGRAMADO ANUAL		VALOR	
METAS			1er. TRIMESTRE		2o. TRIMESTRE		3er. TRIMESTRE	
PROGRAMACION INICIAL	0.00	3.00	3.00	3.00	3.00	3.00	3.00	9.00
PROGRAMACION ACTUALIZADA	0.00	3.00	3.00	3.00	3.00	3.00	3.00	9.00
METAS ALCANZADAS	5.00	3.00	1.00	0.00	0.00	0.00	0.00	9.00
PORCENTAJE ALCANZADO TRIMESTRAL	0.00	100.00	33.33	0.00	0.00	0.00	0.00	9.00
PORCENTAJE DE CUMPLIMIENTO ALCANZADO EN EL TRIMESTRE			33.33 %		100.00		100.00	

7

SECRETARÍA DE SALUD
GOBIERNO DEL ESTADO DE OAXACA
SECRETARÍA DE SALUD
DIRECCIÓN GENERAL DE SERVICIOS DE SALUD DE OAXACA
SUBDIRECCIÓN GENERAL DE ADMINISTRACIÓN Y FINANZAS

[Handwritten signature]

SECRETARÍA DE SALUD
GOBIERNO DEL ESTADO DE OAXACA
SECRETARÍA DE SALUD
DIRECCIÓN GENERAL DE SERVICIOS DE SALUD DE OAXACA
SUBDIRECCIÓN GENERAL DE ADMINISTRACIÓN Y FINANZAS



Secretaría de Salud

REPORTE DE AVANCE DE GESTIÓN UR 540 - SERVICIOS DE SALUD DE OAXACA TERCER TRIMESTRE 2021



Gobierno del Estado

ALINEACIÓN PED:

ESTRATEGIA: 01-FORTALECER LA DISPONIBILIDAD DE INFRAESTRUCTURA FÍSICA Y EQUIPAMIENTO, ASÍ COMO LA FORMACIÓN Y GESTIÓN DE RECURSOS HUMANOS EN EL SECTOR SALUD DE LA ENTIDAD.
 LINEAS DE ACCIÓN: 01- OPTIMIZAR LA DISPONIBILIDAD DE LA INFRAESTRUCTURA Y EQUIPAMIENTO DEL SISTEMA DE SALUD, DE FORMA QUE SE TENGAN LOS RECURSOS NECESARIOS PARA LA ATENCIÓN DE LAS Y LOS USUARIOS.
 UE: 003-SUBDIRECCIÓN GENERAL DE INNOVACIÓN Y CALIDAD

MATRIZ DE INDICADORES PARA RESULTADOS:
 COMPONENTE: 800-INFRAESTRUCTURA DE TECNOLOGÍA DE LA INFORMACIÓN Y COMUNICACIÓN IMPLEMENTADA
 ACTIVIDAD: 1209-REGISTRAR EN SISTEMA INTEGRAL Y UNIVERSAL DE INFORMACIÓN EN SALUD

PROGRAMA		SUBPROGRAMA		ESTRUCTURA PROGRAMÁTICA			
164-FORTALECIMIENTO DEL SISTEMA DE SALUD		03-IMPLEMENTACIÓN DE INFRAESTRUCTURA DE TECNOLOGÍAS DE LA INFORMACIÓN Y COMUNICACIÓN		PROYECTO 000--		003-VALLAR INFORMACIÓN DEL SISTEMA INTEGRAL Y UNIVERSAL DE INFORMACIÓN EN SALUD	
POBLACIÓN O ÁREA DE ENFOQUE POTENCIAL		POBLACIÓN O ÁREA DE ENFOQUE:		HOMBRES: 0		MULIERES: 0	
Aprobado		Ampliación		Reducción		Modificado	
2,795,800.00	247,898.68	2,467,488.48	576,210.20	0.00	0.00	5,995.01	185,204.85
Aprobado		Modificado		Comprometido		Ejercido	
1,766,706.00	523,208.95	185,204.85	185,204.85	PRESUPUESTO TRIMESTRAL DE LA ACTIVIDAD		TOTAL EJERCIDO AL TRIMESTRE VIGENTE	
Nombre: PORCENTAJE DE UNIDADES CON INFORMACIÓN OPORTUNA Y CONGRUENTE REPORTADAS		Método de Cálculo: (NÚMERO DE UNIDADES CON INFORMACIÓN OPORTUNA Y CONGRUENTE REPORTADAS RESPECTO A LO PROGRAMADO) * 100		Número de Indicador: 2316		Ejercido	
Definición de la variable Meta: 1 - NÚMERO DE UNIDADES CON INFORMACIÓN OPORTUNA Y CONGRUENTE REPORTADAS		Unidad de medida: 25 - NÚMERO		DATOS DEL INDICADOR		Ejercido	
Tipo: GESTIÓN		Dimensión: EFICACIA		Forma de cálculo del indicador: PORCENTAJE		FLUJO	
MEDIOS DE VERIFICACIÓN / FUENTE DE INFORMACIÓN		Frecuencia de Medición: TRIMESTRAL		Sentido Esperado: ASCENDENTE		%	
CUBOS DINÁMICOS DE LA DIRECCIÓN GENERAL DE INFORMACIÓN EN SALUD		URL: HTTP://PIPA.SALUD.GOB.MX/CUBOS/CSIS2017_PLATAFORMA.HTML		QUE LAS UNIDADES MEDICAS DE ENCUENTREN EN OPERACIÓN		35.40	
Definición de la variable Meta: 1 - NÚMERO DE UNIDADES CON INFORMACIÓN OPORTUNA Y CONGRUENTE REPORTADAS		Unidad de medida: 25 - NÚMERO		DATOS DE LA META		192,169.88	
LÍNEA BASE		VALOR		AÑO		VALOR PROGRAMADO ANUAL	
2018		850.00		2021		3,400.00	
METAS		1er. TRIMESTRE		2o. TRIMESTRE		3er. TRIMESTRE	
PROGRAMACIÓN INICIAL		850.00		850.00		850.00	
PROGRAMACIÓN ACTUALIZADA		850.00		850.00		850.00	
METAS ALCANZADAS		647.00		615.00		0.00	
PORCENTAJE ALCANZADO TRIMESTRAL		76.12		72.35		0.00	
CUMPLIMIENTO DE METAS		T1+T2+T3+T4		T1+T2+T3+T4		T1+T2+T3+T4	
VALOR		3,400.00		3,400.00		3,400.00	
PORCENTAJE DE CUMPLIMIENTO ALCANZADO EN EL TRIMESTRE		0.00 %		0.00 %		0.00 %	

SECRETARÍA DE SALUD
 GOBIERNO DEL ESTADO DE OAXACA
 SUBDIRECCIÓN GENERAL DE ADMINISTRACIÓN Y FINANZAS
 SUBDIRECCIÓN GENERAL DE ADMINISTRACIÓN Y FINANZAS

SECRETARÍA DE SALUD
 GOBIERNO DEL ESTADO DE OAXACA
 TITULAR DE LA DEPENDENCIA
 DR. JUAN CARLOS MARQUEZ HENÍE

REPORTE DE AVANCE DE GESTIÓN UR 540 - SERVICIOS DE SALUD DE OAXACA TERCER TRIMESTRE 2021


ALINEACIÓN PED:

ESTRATEGIA: REFORZAR LA DISPONIBILIDAD DE INFRAESTRUCTURA FÍSICA Y EQUIPAMIENTO, ASÍ COMO LA FORMACIÓN Y GESTIÓN DE RECURSOS HUMANOS EN EL SECTOR SALUD DE LA ENTIDAD.
 LINEAS DE ACCIÓN: MEJORAR LAS CAPACIDADES DEL PERSONAL DEL SECTOR CON UN ENFOQUE EN SEGURIDAD Y CALIDAD DE LA ATENCIÓN MÉDICA, MEDIANTE CURSOS Y AGENDACIONES EN TEMAS PRIORITARIOS.
 UE: 003-SUBDIRECCIÓN GENERAL DE INNOVACIÓN Y CALIDAD

MATRIZ DE INDICADORES PARA RESULTADOS:
 COMPONENTE: 569-SERVICIO PROFESIONAL DE ATENCIÓN MÉDICA OTORGADO
 ACTIVIDAD: 1202-FORMAR ESPECIALISTA EN MATERIA DE SALUD (ENSEÑANZA)

PROGRAMA		SUBPROGRAMA		ESTRUCTURA PROGRAMÁTICA		PROYECTO		OBRAS/ACTIVIDAD	
164-FORTALECIMIENTO DEL SISTEMA DE SALUD		04-OTORGAMIENTO DE SERVICIO PROFESIONAL DE ATENCIÓN MÉDICA		000--		001-FORMAR ESPECIALISTAS EN MATERIA DE SALUD		2438380	
POBLACION O AREA DE ENFOQUE POTENCIAL		POBLACION SIN SEGURIDAD SOCIAL EN EL ESTADO DE OAXACA		HOMBRES: 0 MUCHERES: 0		EJERCIDO T1 EJERCIDO T2 EJERCIDO T3 EJERCIDO T4		TOTAL: EJERCIDO T4	
Aprobado	Ampliación	Reducción	Modificado	PRESUPUESTO ANUAL		TOTAL EJERCIDO AL TRIMESTRE VIGENTE		851,511.71	
5,232,790.00	208,713.42	2,040,753.84	3,400,749.28	PRESUPUESTO TRIMESTRAL DE LA ACTIVIDAD		696,775.71		24.52	
	Aprobado	Modificado	Comprometido	DATOS DEL INDICADOR		Ejercido		% de Ejercido Vs. Modificado	
	2,277,166.00	2,841,159.40	696,775.71	Número de Indicador: 2318		696,775.71		24.52	
Nombre: PORCENTAJE DE EGRESADOS DE LAS AREAS MEDICAS									
Definición: MIDE EL PORCENTAJE DE EGRESADOS DE LAS AREAS MEDICAS RESPECTO A LO PROGRAMADO									
Método de Cálculo: (NÚMERO DE PERSONAL EN FORMACIÓN PROGRAMADOS) * 100									
Tipo: GESTIÓN									
Dimensión: Frecuencia de Medición TRIMESTRAL									
Eficacia: PORCENTAJE									
Forma de cálculo del indicador: SUPUESTO									
Sentido Esperado ASCENDENTE									
INFORME TRIMESTRAL Y EXPEDIENTE REGISTRADOS EN EL SISTEMA NACIONAL DE ADMINISTRACIÓN DE LA CAPACITACIÓN (SNAC)									
INFORMACIÓN GENERADA POR LA DIRECCIÓN DE ENSEÑANZA Y CALIDAD									
Definición de la variable Meta: 1 - NÚMERO DE RECURSOS HUMANOS EN FORMACIÓN ADSCRITO									
Unidad de medida: 25 - NÚMERO									
DATOS DE LA META									
LÍNEA BASE									
AÑO		VALOR		AÑO		VALOR		VALOR PROGRAMADO ANUAL	
2016		1,688.00		2021		1,600.00		1,600.00	
METAS									
PROGRAMACIÓN INICIAL		1er. TRIMESTRE		2o. TRIMESTRE		3er. TRIMESTRE		4o. TRIMESTRE	
PROGRAMACIÓN ACTUALIZADA		0.00		1,300.00		1,300.00		1,600.00	
METAS ALCANZADAS		0.00		0.00		0.00		1,600.00	
PORCENTAJE ALCANZADO AL CANCELADO TRIMESTRAL		0.00		0.00		0.00		300.00	
								PORCENTAJE ALCANZADO ANUAL	
								18.75	

PORCENTAJE DE CUMPLIMIENTO ALCANZADO EN EL TRIMESTRE: 0.00 %



SECRETARÍA DE SALUD

LIC. ALEJANDRO NEGRETE ALVAREZ
 SUBDIRECTOR GENERAL DE ADMINISTRACIÓN Y FINANZAS

DR. JUAN CARLOS MARQUEZ HÉNE
 SECRETARIO DE SALUD Y DIRECTOR GENERAL DE LOS SERVICIOS DE SALUD DE OAXACA



REPORT DE AVANCE DE GESTIÓN UR 540 - SERVICIOS DE SALUD DE OAXACA TERCER TRIMESTRE 2021



Gobierno del Estado

ALINEACIÓN PED:

ESTRATEGIA: 01-FORTALECER LA DISPONIBILIDAD DE INFRAESTRUCTURA FÍSICA Y EQUIPAMIENTO, ASÍ COMO LA FORMACIÓN Y GESTIÓN DE RECURSOS HUMANOS EN EL SECTOR SALUD DE LA ENTIDAD.
 LINEAS DE ACCIÓN: 03-FORTALECER LA INFRAESTRUCTURA HOSPITALARIA DE ALTA ESPECIALIDAD CON EL OBJETIVO DE ATENDER LA DEMANDA DE LOS SERVICIOS DE SALUD.
 UE: 004-SUBDIRECCIÓN GENERAL DE SERVICIOS DE SALUD

MATRIZ DE INDICADORES PARA RESULTADOS:
 COMPONENTE: 569-SERVICIO PROFESIONAL DE ATENCIÓN MÉDICA OTORGADO
 ACTIVIDAD: 2200-BRINDAR SERVICIO PROFESIONAL EN LAS UNIDADES MÉDICAS

PROGRAMA		SUBPROGRAMA		ESTRUCTURA PROGRAMÁTICA		PROYECTO		OBRAS/ACTIVIDAD		
184-FORTALECIMIENTO DEL SISTEMA DE SALUD		04-OTORGAMIENTO DE SERVICIO PROFESIONAL DE ATENCIÓN MÉDICA		000--		003-PRESTACION DE SERVICIOS PROFESIONALES PARA LAS UNIDADES MÉDICAS				
POBLACION O AREA DE ENFOQUE POTENCIAL		POBLACION SIN SEGURIDAD SOCIAL EN EL ESTADO DE OAXACA		HOMBRES: 0 MULIERES: 0		TOTAL: 0		2438380		
Aprobado	Ampliación	Reducción	Modificado	PRESUPUESTO ANUAL		EJERCIDO T1		EJERCIDO T2		
1,030,160,202.18	934,749,583.10	97,488,718.00	1,867,421,037.28	621,212,420.46		94,228,797.53		146,257,989.50		
Aprobado		Modificado	PRESUPUESTO TRIMESTRAL DE LA ACTIVIDAD		EJERCIDO T3		EJERCIDO T4			
244,789,286.00		369,364,932.50	146,257,989.50		146,257,989.50		146,257,989.50		39.60	
Nombre: PORCENTAJE DE SERVICIOS PROFESIONALES DE ATENCIÓN MÉDICA CONTRATADOS		Número de Indicador: 2068		DATOS DEL INDICADOR		Ejercicio		% de Ejercicio Vs. Modificado		
Definición: MIDE EL PORCENTAJE DE SERVICIOS PROFESIONALES DE ATENCIÓN MÉDICA CONTRATADOS, RESPECTO AL NÚMERO DE SERVICIOS PROFESIONALES DE ATENCIÓN MÉDICA PROGRAMADOS		Frecuencia de Medición: TRIMESTRAL		Forma de cálculo del indicador: PORCENTAJE		Flujo: SUPUESTO		Sentido Esperado: ASCENDENTE		
Método de Cálculo: (NÚMERO DE SERVICIOS PROFESIONALES DE ATENCIÓN MÉDICA CONTRATADOS) / (NÚMERO DE SERVICIOS PROFESIONALES DE ATENCIÓN MÉDICA PROGRAMADOS) * 100		Subsistema de Prestación de Servicios (SIS): Información generada por la Dirección de Atención Médica, actualización trimestral		QUE LAS PERSONAS ACUDAN A CONSULTAS Y QUE LAS CONDICIONES LABORALES DEL PERSONAL MÉDICO Y PARAMÉDICO SEAN ESTABLES		Tipo de Valor: FLUJO				
Definición de la variable Meta: 1 - MIDE EL NÚMERO DE SERVICIOS PROFESIONALES DE ATENCIÓN MÉDICA CONTRATADOS		Unidad de medida: 25 - NÚMERO		DATOS DE LA META						
AÑO		2018		2021						
LINEA BASE		VALOR		VALOR PROGRAMADO ANUAL		VALOR		CUMPLIMIENTO DE METAS		
METAS		1er. TRIMESTRE		2o. TRIMESTRE		3er. TRIMESTRE		4o. TRIMESTRE		
PROGRAMACIÓN INICIAL	0.00	373.00	0.00	0.00	0.00	0.00	0.00	0.00	373.00	
PROGRAMACIÓN ACTUALIZADA	227,163.00	373.00	0.00	0.00	0.00	0.00	0.00	0.00	227,536.00	
METAS	0.00	0.00	0.00	0.00	0.00	0.00	0.00	0.00	0.00	
ALCANZADAS	0.00	0.00	0.00	0.00	0.00	0.00	0.00	0.00	0.00	
ALCANZADO TRIMESTRAL	0.00	0.00	0.00	0.00	0.00	0.00	0.00	0.00	0.00	

PORCENTAJE DE CUMPLIMIENTO ALCANZADO EN EL TRIMESTRE: 0 %

SECRETARÍA DE SALUD
 GOBIERNO DEL ESTADO DE OAXACA
 JEFE ADMINISTRATIVO
 LIC. ALEJANDRO NEGRETTE ALVAREZ
 SUBDIRECTOR GENERAL DE ADMINISTRACIÓN Y FINANZAS

Secretaría de Salud
 TITULAR DE LA DEPENDENCIA
 DR. JUAN CARLOS MARQUEZ HÉNEZ
Secretaría de Salud de Oaxaca

REPORTE DE AVANCE DE GESTIÓN UR 540 - SERVICIOS DE SALUD DE OAXACA TERCER TRIMESTRE 2021



Gobierno del Estado

ALINEACIÓN PED:

ESTRATEGIA:

LÍNEAS DE ACCIÓN:

UE:

02-CARANTIZAR EL ACCESO A MEDICAMENTOS E INSUMOS PARA LA SALUD DE CALIDAD EN OAXACA.
02-INCREMENTAR EL ABASTO DE MEDICAMENTOS DE ACUERDO CON LAS NECESIDADES LOCALES.
004-SUBDIRECCIÓN GENERAL DE SERVICIOS DE SALUD

COMPONENTE: 811-MEDICAMENTO E INSUMO ABASTECIDO
ACTIVIDAD: 2282-ADQUIRIR MEDICAMENTOS, MATERIAL DE CURACIÓN, INSUMOS MÉDICOS Y DE LABORATORIO PARA UNIDADES MÉDICAS DE PRIMER NIVEL

MATRIZ DE INDICADORES PARA RESULTADOS:

PROGRAMA	SUBPROGRAMA	PROYECTO	OBRA/ACTIVIDAD
164-FORTALECIMIENTO DEL SISTEMA DE SALUD	05-ABASTECIMIENTO DE MEDICAMENTOS E INSUMOS	000--	001- ABASTECER MEDICAMENTOS Y OTROS INSUMOS A LAS UNIDADES MÉDICAS
POBLACION O AREA DE ENFOQUE POTENCIAL	POBLACION O AREA DE ENFOQUE:	HOMBRES: 0 MULHERES: 0	TOTAL: 2498980
		OAXACA	

Aprobado	Ampliación	Reducción	Modificado	PRESUPUESTO ANUAL				TOTAL EJERCIDO AL TRIMESTRE VIGENTE	
524,909,749.56	392,089,494.64	0.00	916,999,244.20	EJERCIDO T1	EJERCIDO T2	EJERCIDO T3	EJERCIDO T4	0.00	252,449,420.73
				192,142,990.31	60,306,430.42	0.00	0.00	0.00	0.00
				PRESUPUESTO TRIMESTRAL DE LA ACTIVIDAD		COMPRONETIDO		%	
				0.00	0.00	0.00	0.00	nan	nan

Nombre :	Definición :	Método de Cálculo :	Tipo	Dimensión	Frecuencia de Medición	Forma de Cálculo del Indicador	Unidad de medida :
Porcentaje de Claves Adquiridas de Medicamentos	MIDE EL PORCENTAJE DE CLAVES ADQUIRIDAS DE MEDICAMENTOS	TOTAL DE CLAVES ADQUIRIDAS DEL CUADRO BASICO DE MEDICAMENTOS EN EL EJERCICIO	EFECTIVIDAD	EFICACIA	TRIMESTRAL	Porcentaje	25 - NÚMERO

REPORTE TRIMESTRAL DE LA EMPRESA SUBROGADA PARA ADMINISTRACION DE MEDICAMENTOS Y MATERIAL DE CURACION	REPORTE TRIMESTRAL DE LA EMPRESA SUBROGADA PARA ADMINISTRACION DE MEDICAMENTOS Y MATERIAL DE CURACION
Definición de la variable Meta: 1 - MIDE EL NUMERO DE CLAVES ADQUIRIDAS DE MEDICAMENTOS	EL CUMPLIMIENTO DE LA META DEPENDERA DE LOS TIEMPOS DE ENTREGA DE MFGICAMENTOS Y MATERIAL DE CURACION POR EL INSAH AL ESTADO
Unidad de medida: 25 - NÚMERO	DATOS DE LA META

AÑO	2018	2019	2020	2021
VALOR	784.00	784.00	784.00	785.00
VALOR PROGRAMADO ANUAL	3,137.00	3,137.00	3,137.00	3,137.00
CUMPLIMIENTO DE METAS	0.00	0.00	0.00	0.00

Porcentaje de cumplimiento alcanzado en el trimestre: 0.00 %

98

SECRETARÍA DE SALUD
GOBIERNO DEL ESTADO DE OAXACA
SECRETARÍA DE SALUD
SECRETARÍA DE SALUD DE OAXACA
SECRETARÍA DE SALUD DE OAXACA



Gobierno del Estado

LIC. ALEJANDRO NEGRETTE ALVAREZ
SUBDIRECTOR GENERAL DE ADMINISTRACION Y FINANZAS

SECRETARÍA DE SALUD
SECRETARÍA DE SALUD DE OAXACA
SECRETARÍA DE SALUD DE OAXACA
SECRETARÍA DE SALUD DE OAXACA

SALUD
SECRETARÍA DE SALUD DE OAXACA

REPORTE DE AVANCE DE GESTIÓN UR 540 - SERVICIOS DE SALUD DE OAXACA TERCER TRIMESTRE 2021



Gobierno del Estado

alineación PEI: 01-OAXACA INCLUYENTE CON EL DESARROLLO SOCIAL

FE: 01-OAXACA INCLUYENTE CON EL DESARROLLO SOCIAL

TEMA: 02-SALUD

OBJETIVO: 02-CONSOLIDAR LAS ACCIONES DE PROMOCIÓN DE LA SALUD Y PREVENCIÓN DE ENFERMEDADES EN OAXACA.

ESTRATEGIA: 01-PROMOVER ACTITUDES Y CONDUCTAS SALUDABLES EN LA POBLACIÓN OAXAQUEÑA, ASÍ COMO PREVENIR Y CONTROLAR ENFERMEDADES MEDIANTE LA RESPONSABILIDAD DE LOS ACTORES INVOLUCRADOS.

LÍNEAS DE ACCIÓN: 13-IMPULSAR ACCIONES DE PREVENCIÓN Y TRATAMIENTO DE LAS ADICCIONES EN ADOLESCENTES Y JÓVENES.

UE: 004-SUBDIRECCIÓN GENERAL DE SERVICIOS DE SALUD

MATRIZ DE INDICADORES PARA RESULTADOS: CONTRIBUIR A LA DISMINUCIÓN DE LA MORTALIDAD Y MORBILIDAD POR ENFERMEDADES DE ALTO IMPACTO DE SALUD PÚBLICA EN EL ESTADO DE OAXACA

FIN: LA POBLACIÓN OAXAQUEÑA PARTICIPA EN LA PREVENCIÓN DE ENFERMEDADES Y PROMOCIÓN DE LA SALUD

PROPOSITO: 795-SALUD EN ENTORNO Y COMUNIDAD PROMOCIONADA

COMPONENTE: 2177-REALIZAR ACCIONES DE PREVENCIÓN DE ADICCIONES

ACTIVIDAD: 000-001-PREVENCIÓN Y TRATAMIENTO DE LAS ADICCIONES

PROYECTO: 000-001-PREVENCIÓN Y TRATAMIENTO DE LAS ADICCIONES

OBRAACTIVIDAD

PROGRAMA	SUBPROGRAMA	PROYECTO	ESTRUCTURA PROGRAMÁTICA			
189-PREVENCIÓN Y PROMOCIÓN DE LA SALUD	01-PROMOCIÓN DE LA SALUD EN ENTORNOS Y COMUNIDADES	000-001-PREVENCIÓN Y TRATAMIENTO DE LAS ADICCIONES	HOMBRES:	MUJERES:	TOTAL:	4136466
POBLACIÓN O ÁREA DE ENFOQUE POTENCIAL	POBLACIÓN GENERAL DEL ESTADO DE OAXACA		0	0	0	

Presupuesto Anual	Ejercicio 11	Ejercicio 12	Ejercicio 13	Ejercicio 14
2,037,364.80	1,423,012.38	374,004.00	3,086,373.18	0.00
Aprobado	Ampliación	Reducción	Modificado	Modificado

Datos del Indicador	Comrometido	Devengado	Ejercido	% de Ejercido Vs. Modificado
630,017.20	2,649,989.08	86,275.54	86,275.54	3.28

Nombre: PORCENTAJE DE ADOLESCENTES DE 12 A 17 AÑOS DE EDAD QUE PARTICIPAN EN ACTIVIDADES DE PREVENCIÓN DE ADICCIONES
 Definición: MIDE EL PORCENTAJE DE ADOLESCENTES DE 12 A 17 AÑOS DE EDAD QUE PARTICIPAN EN ACTIVIDADES DE PREVENCIÓN DE ADICCIONES RESPECTO AL TOTAL DE INSCRITOS EN LA UNEME-CAPA DE LA ENTIDAD-100
 Tipo: Frecuencia de Medición TRIMESTRAL
 Forma de cálculo del indicador: PORCENTAJE
 Tipo de Valor ACUMULADO
 Sentido Esperado ASCENDENTE

REPORTE GENERAL DE AVANCE DE INDICADORES EN PODER DE LA DIRECCIÓN DE PREVENCIÓN Y PROMOCIÓN DE LA SALUD. QUE LOS ADOLESCENTES PARTICIPEN EN LAS ACTIVIDADES PREVENTIVAS PARA EL CONSUMO DE ALCOHOL, TABACO Y OTRAS DROGAS.
 Definición de la variable Meta: 1 - NÚMERO DE ADOLESCENTES DE 12 A 17 AÑOS DE EDAD QUE PARTICIPAN EN ACTIVIDADES DE PREVENCIÓN DE ADICCIONES
 Unidad de medida: 25 - NÚMERO

AÑO	2018	2021	VALOR PROGRAMADO ANUAL	CUMPLIMIENTO DE METAS
VALOR PROGRAMADO ANUAL	1,850.00	2,000.00	2,000.00	100.00%
LINEA BASE	VALOR	VALOR	VALOR	VALOR
AVANCE TRIMESTRAL OBRAACTIVIDAD	1er. TRIMESTRE	2o. TRIMESTRE	3er. TRIMESTRE	4o. TRIMESTRE
PROGRAMACIÓN INICIAL	500.00	500.00	500.00	500.00
PROGRAMACIÓN ACTUALIZADA	500.00	500.00	500.00	500.00
METAS ALCANZADAS	305.00	635.00	0.00	0.00
PORCENTAJE ALCANZADO TRIMESTRAL	61.00	127.00	0.00	0.00

PORCENTAJE DE CUMPLIMIENTO ALCANZADO EN EL TRIMESTRE: 27.00%

SECRETARÍA DE SALUD Y DIRECTOR GENERAL DE LOS SERVICIOS DE SALUD DE OAXACA

GOBIERNO DEL ESTADO DE OAXACA

SECRETARÍA DE SALUD Y DIRECTOR GENERAL DE LOS SERVICIOS DE SALUD DE OAXACA

DR. JUAN CARLOS MARQUEZ HERNÁNDEZ

TITULAR DE LA DEPENDENCIA/ENTIDAD

SECRETARÍA DE SALUD

REPORTE DE AVANCE DE GESTIÓN UR 540 - SERVICIOS DE SALUD DE OAXACA TERCER TRIMESTRE 2021



Gobierno del Estado

ALINEACIÓN PED:

MATRIZ DE INDICADORES PARA RESULTADOS:

ESTRATEGIA: 01-PROMOVER ACTITUDES Y CONDUCTAS SALUDABLES EN LA POBLACIÓN OAXAQUEÑA, ASÍ COMO PREVENIR Y CONTROLAR ENFERMEDADES MEDIANTE LA CORRESPONSABILIDAD DE LOS ACTORES INVOLUCRADOS.
 LINEAS DE ACCIÓN: 01-PROMOVER ESTILOS DE VIDA SALUDABLES A TRAVÉS DEL AUTOCUIDADO, CON LA FINALIDAD DE PREVENIR Y RETRASAR COMPLICACIONES OCASIONADAS POR LAS ENFERMEDADES CRÓNICAS DEGENERATIVAS.
 UE: 004-SUBDIRECCIÓN GENERAL DE SERVICIOS DE SALUD

COMPONENTE: 795-SALUD EN ENTORNO Y COMUNIDAD PROMOCIONADA
 ACTIVIDAD: 846-CAPACITAR A PROCURADOR Y AGENTE DE SALUD EN MATERIA DE ENTORNO Y COMUNIDAD SALUDABLE

PROGRAMA	SUBPROGRAMA	PROYECTO	OBRA/ACTIVIDAD		
169-PREVENCIÓN Y PROMOCIÓN DE LA SALUD EN ENTORNOS Y COMUNIDADES	01-PROMOCIÓN DE LA SALUD EN ENTORNOS Y COMUNIDADES	000-	002-PROMOVER LA SALUD EN ENTORNOS COLECTIVOS		
POBLACIÓN O ÁREA DE ENFOQUE POTENCIAL	POBLACIÓN GENERAL DEL ESTADO DE OAXACA	HOMBRES: 0	MUJERES: 0	TOTAL:	4136466

Presupuesto Anual	Ejercicio 11	Ejercicio 12	Ejercicio 13	Ejercicio 14
2,877,513.93	1,101,204.91	36,750.00	689,291.27	0.00
148,050.00	689,291.27	689,291.27	49.20	

Nombre	Dimensión	Frecuencia de Medición	Forma de cálculo del indicador	Tipo de Valor	Sentido Esperado
Indicador 1: MIDE EL PORCENTAJE DE AGENTES DE SALUD CAPACITADOS EN TEMAS DE SALUD PÚBLICA RESPECTO DEL TOTAL DE AGENTES DE SALUD ESPERADOS DE ACUERDO AL NÚMERO DE POBLACION DE LA COMUNIDAD A CERTIFICARSE COMO PROMOTORA DE LA SALUD	EFICACIA	TRIMESTRAL	Porcentaje	FLUJO	ASCENDENTE
Método de Cálculo: $\frac{\text{Número de Agentes de Salud Capacitados}}{\text{Número de Agentes de Salud Esperados}} \times 100$					

Definición de la variable Meta:	Unidad de medida:	Valor Programado Anual	Cumplimiento de Metas																																													
1 - NÚMERO DE AGENTES DE SALUD CAPACITADOS EN TEMAS DE SALUD PÚBLICA	24 - NÚMERO	1,242.00	0.00 %																																													
<table border="1"> <thead> <tr> <th>AÑO</th> <th>2018</th> <th>2019</th> <th>2020</th> <th>2021</th> </tr> </thead> <tbody> <tr> <td>VALOR</td> <td>300.00</td> <td>300.00</td> <td>300.00</td> <td>300.00</td> </tr> <tr> <td>1er. TRIMESTRE</td> <td>300.00</td> <td>300.00</td> <td>300.00</td> <td>300.00</td> </tr> <tr> <td>2o. TRIMESTRE</td> <td>300.00</td> <td>300.00</td> <td>300.00</td> <td>300.00</td> </tr> <tr> <td>3er. TRIMESTRE</td> <td>300.00</td> <td>300.00</td> <td>300.00</td> <td>300.00</td> </tr> <tr> <td>4o. TRIMESTRE</td> <td>300.00</td> <td>300.00</td> <td>300.00</td> <td>300.00</td> </tr> <tr> <td>PROGRAMACIÓN INICIAL</td> <td>300.00</td> <td>300.00</td> <td>300.00</td> <td>300.00</td> </tr> <tr> <td>PROGRAMACIÓN ACTUALIZADA</td> <td>300.00</td> <td>300.00</td> <td>300.00</td> <td>300.00</td> </tr> <tr> <td>METAS ALCANZADAS PORCENTAJE AL CANTARLO TRIMESTRAL</td> <td>0.00</td> <td>0.00</td> <td>0.00</td> <td>0.00</td> </tr> </tbody> </table>				AÑO	2018	2019	2020	2021	VALOR	300.00	300.00	300.00	300.00	1er. TRIMESTRE	300.00	300.00	300.00	300.00	2o. TRIMESTRE	300.00	300.00	300.00	300.00	3er. TRIMESTRE	300.00	300.00	300.00	300.00	4o. TRIMESTRE	300.00	300.00	300.00	300.00	PROGRAMACIÓN INICIAL	300.00	300.00	300.00	300.00	PROGRAMACIÓN ACTUALIZADA	300.00	300.00	300.00	300.00	METAS ALCANZADAS PORCENTAJE AL CANTARLO TRIMESTRAL	0.00	0.00	0.00	0.00
AÑO	2018	2019	2020	2021																																												
VALOR	300.00	300.00	300.00	300.00																																												
1er. TRIMESTRE	300.00	300.00	300.00	300.00																																												
2o. TRIMESTRE	300.00	300.00	300.00	300.00																																												
3er. TRIMESTRE	300.00	300.00	300.00	300.00																																												
4o. TRIMESTRE	300.00	300.00	300.00	300.00																																												
PROGRAMACIÓN INICIAL	300.00	300.00	300.00	300.00																																												
PROGRAMACIÓN ACTUALIZADA	300.00	300.00	300.00	300.00																																												
METAS ALCANZADAS PORCENTAJE AL CANTARLO TRIMESTRAL	0.00	0.00	0.00	0.00																																												

SECRETARÍA DE SALUD
 SUBDIRECTOR GENERAL DE ADMINISTRACIÓN Y FINANZAS

SECRETARÍA DE SALUD
 SUBDIRECTOR GENERAL DE ADMINISTRACIÓN Y FINANZAS

Gobierno del Estado

SECRETARÍA DE SALUD

DR. JUAN CARLOS MARQUEZ PENE

REPORTE DE AVANCE DE GESTIÓN UR 540 - SERVICIOS DE SALUD DE OAXACA TERCER TRIMESTRE 2021



ALINEACIÓN PEPI:

ESTRATEGIA: 01-PROMOVER ACTITUDES Y CONDUCTAS SALUDABLES EN LA POBLACIÓN OAXAQUEÑA, ASÍ COMO PREVENIR Y CONTROLAR ENFERMEDADES MEDIANTE LA CORRESPONSABILIDAD DE LOS ACTORES INVOLUCRADOS.

LÍNEAS DE ACCIÓN: 13-IMPULSAR ACCIONES DE PREVENCIÓN Y TRATAMIENTO DE LAS ADICCIONES EN ADOLESCENTES Y JOVENES.

UE: 004-SUBDIRECCIÓN GENERAL DE SERVICIOS DE SALUD

MATRIZ DE INDICADORES PARA RESULTADOS:

COMPONENTE: 785-SALUD EN ENTORNO Y COMUNIDAD PROMOIONADA

ACTIVIDAD: 2177-REALIZAR ACCIONES DE PREVENCIÓN DE ADICCIONES

ESTRUCTURA PROGRAMÁTICA

PROGRAMA: SUBPROGRAMA: PROYECTO: 004-DESARROLLAR CAMPANAS DE COMUNICACION PARA LA PREVENCIÓN DEL CONSUMO DE ALCOHOL, TABACO Y OTRAS DROGAS.

POBLACION O AREA DE ENFOQUE POTENCIAL	POBLACION O AREA DE ENFOQUE:	POBLACION GENERAL DEL ESTADO DE OAXACA	HOMBRES:	MUJERES:	TOTAL:
169-PREVENCIÓN Y PROMOCIÓN DE LA SALUD	01-PROMOCIÓN DE LA SALUD EN ENTORNOS Y COMUNIDADES	000-..	0	0	4136466

Aprobado	Ampliación	Reducción	Modificado	Presupuesto Anual	Ejercicio T1	Ejercicio T2	Ejercicio T3	Ejercicio T4
0.00	546,400.00	0.00	546,400.00	99,806.40	0.00	0.00	0.00	0.00
				Presupuesto Trimestral de la Actividad	TOTAL EJERCIDO AL TRIMESTRE VIGENTE			
Aprobado	Modificado	Comprometido	Devengado	Ejercicio	% de Ejercicio Vs. Modificado			
0.00	446,400.00	0.00	0.00	0.00	0.00			

Nombre:	Definición:	Método de Cálculo:	Tipo:	Dimensión:	Frecuencia de Medición:	Forma de cálculo del indicador:	Tipo de Valor:	Sentido Esperado:
Porcentaje de campañas de comunicación para la promoción de las actividades de prevención y tratamiento de las adicciones	MIDE EL PORCENTAJE DE CAMPAÑAS DE COMUNICACION PARA LA PROMOCION DE LAS ACTIVIDADES DE PREVENCIÓN Y TRATAMIENTO DE LAS ADICCIONES, RESPECTO A LO PROGRAMADO	(CONTENIDO PUBLICADO EN REDES SOCIALES/CONTENIDO PROGRAMADO PARA SU PUBLICACION EN REDES SOCIALES) X 100	GESTIÓN	EJECUCIÓN	Trimestral	Porcentaje del indicador	Acumulado	Ascendente

REPORTE GENERAL DE AVANCE DE INDICADORES, EN PODER DE LA DIRECCIÓN DE PREVENCIÓN Y PROMOCIÓN DE LA SALUD. QUE LOS ADOLESCENTES PARTICIPEN EN LAS ACTIVIDADES PREVENTIVAS PARA EL CONSUMO DE ALCOHOL, TABACO Y OTRAS DROGAS.

Definición de la variable Meta: 1 - NÚMERO DE CAMPANAS DE COMUNICACION PARA LA PROMOCION DE LAS ACTIVIDADES DE PREVENCIÓN Y TRATAMIENTO DE LAS ADICCIONES

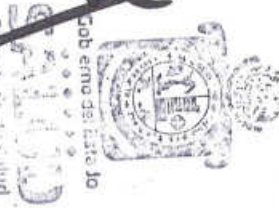
Unidad de medida: 25 - NÚMERO

LINEA BASE	VALOR	VALOR PROGRAMADO ANUAL	CUMPLIMIENTO DE METAS
ANO	2021	220.00	0.00 %
AVANCE TRIMESTRAL OBR/ACTIVIDAD			
1er. TRIMESTRE	0.00	110.00	0.00
2o. TRIMESTRE	0.00	110.00	0.00
3er. TRIMESTRE	0.00	110.00	0.00
4o. TRIMESTRE	0.00	110.00	0.00
CUMPLIMIENTO DE METAS			
PROGR/AVANCIACION INICIAL	0.00	110.00	220.00
PROGR/AVANCIACION ACTUALIZADA	0.00	110.00	110.00
METAS ALCANZADAS	0.00	0.00	0.00
TRIMESTRAL	0.00	0.00	0.00

Porcentaje de cumplimiento alcanzado en el trimestre: 0.00 %

[Handwritten signature]

SECRETARÍA DE SALUD
SUBDIRECCIÓN GENERAL DE SERVICIOS DE SALUD



SECRETARÍA DE SALUD
TITULAR DE LA DEPENDENCIA/ENTIDAD

[Handwritten signature]

SECRETARÍA DE SALUD
SERVICIOS DE SALUD DE OAXACA



JEFE ADMINISTRATIVO
LIC. ALEJANDRO NEGRET ALVAREZ

[Handwritten signature]

SECRETARIO DE SALUD Y DIRECTOR GENERAL DE LOS SERVICIOS DE SALUD DE OAXACA

REPORTE DE AVANCE DE GESTIÓN UR 540 - SERVICIOS DE SALUD DE OAXACA TERCER TRIMESTRE 2021



UE: 004-SUBDIRECCIÓN GENERAL DE SERVICIOS DE SALUD

ESTRUCTURA PROGRAMÁTICA

PROGRAMA: 169-PREVENCIÓN Y PROMOCIÓN DE LA SALUD

SUBPROGRAMA: 01-PROMOCIÓN DE LA SALUD EN ENTORNOS Y COMUNIDADES

PROYECTO: 000--

OBRA/ACTIVIDAD: 005-PARTICIPACIÓN DE LA POBLACIÓN ADOLESCENTE EN ACTIVIDADES DE PREVENCIÓN DE ADICCIONES.

POBLACIÓN O AREA DE ENFOQUE POTENCIAL	ATRIBUTO DE LA POBLACIÓN O AREA DE ENFOQUE:	POBLACIÓN GENERAL DEL ESTADO DE OAXACA	HOMBRES: 0	MUJERES: 0	TOTAL: 0	4136466
---------------------------------------	---	--	------------	------------	----------	---------

Presupuesto Anual	Presupuesto Trimestral de la Actividad	Ejercido 11	Ejercido 12	Ejercido 13	Ejercido 14
0.00	0.00	1,967,350.10	0.00	0.00	0.00
TOTAL EJERCIDO AL TRIMESTRE VIGENTE		1,967,350.10			

Presupuesto Anual	Presupuesto Trimestral de la Actividad	Ejercido	% de Ejercido Vs. Modificado
0.00	0.00	0.00	0.00

Nombre:	Porcentaje de Consultas de Primera Vez en Unidades Médicas de Alta Especialidad, Centros de Atención Primaria de las Adicciones, respecto a las programadas de Atención Primaria de las Adicciones	Numero de Indicador:	2766
Definición:	MIDE EL PORCENTAJE DE CONSULTAS DE PRIMERA VEZ EN UNIDADES MÉDICAS DE ALTA ESPECIALIDAD, CENTROS DE ATENCIÓN PRIMARIA DE LAS ADICCIONES, RESPECTO A LAS PROGRAMADAS (CONSULTAS DE PRIMERA VEZ OTORGADAS PARA ATENDER PROBLEMAS RELACIONADOS CON EL CONSUMO DE SUSTANCIAS PSICOACTIVAS /CONSULTAS DE PRIMERA VEZ PROGRAMADAS PARA ATENDER PROBLEMAS RELACIONADOS CON EL CONSUMO DE SUSTANCIAS PSICOACTIVAS) X 100	Forma de cálculo del indicador	Porcentajal
Método de Cálculo:	CONSUMO DE SUSTANCIAS PSICOACTIVAS X 100	Tipo de Valor Acumulado	Suñeto
Dimensión	EFICACIA	Sentido Esperado	Ascendente
Frecuencia de Medición	TRIMESTRAL	REPORTE GENERAL DE AVANCE DE INDICADORES, EN PODER DE LA DIRECCION DE PREVENCIÓN Y PROMOCIÓN DE LA SALUD, QUE LOS ADOLESCENTES PARTICIPEN EN LAS ACTIVIDADES PREVENTIVAS PARA EL CONSUMO DE ALCOHOL, TABACO Y OTRAS DROGAS.	

Definición de la variable Meta:	1 - NÚMERO DE CONSULTAS DE PRIMERA VEZ EN UNIDADES MÉDICAS DE ALTA ESPECIALIDAD, CENTROS DE ATENCIÓN PRIMARIA DE LAS ADICCIONES	
Unidad de medida:	25 - NÚMERO	
LINEA BASE	VALOR	0.00
VALOR PROGRAMADO ANUAL	VALOR	1,722.00

LINEA BASE	VALOR	AÑO	2021	VALOR PROGRAMADO ANUAL	VALOR	1,722.00
AVANCE TRIMESTRAL OBRA/ACTIVIDAD						
1er. TRIMESTRE	0.00	20. TRIMESTRE	861.00	4o. TRIMESTRE	11+12+13+14	1,722.00
2o. TRIMESTRE	0.00	3er. TRIMESTRE	861.00	CUMPLIMIENTO DE METAS	11+12+13+14	861.00
3er. TRIMESTRE	0.00	4o. TRIMESTRE	0.00		11+12+13+14	0.00
4o. TRIMESTRE	0.00		0.00		11+12+13+14	0.00
					Porcentaje Alcanzado Anual	0.00

Porcentaje de cumplimiento alcanzado en el trimestre: 0.00 %

JEFE ADMINISTRATIVO
LIC. ALEJANDRO NEGRINE ALVAREZ
SUBDIRECTOR GENERAL DE ADMINISTRACIÓN Y FINANZAS

SECRETARIO DE SALUD Y DIRECTOR GENERAL DE LOS SERVICIOS DE SALUD DE OAXACA
DR. JUAN CARLOS MARQUEZ HEINE

SECRETARÍA DE SALUD
TITULAR DE LA DEPENDENCIA
DR. JUAN CARLOS MARQUEZ HEINE



REPORTE DE AVANCE DE GESTIÓN UR 540 - SERVICIOS DE SALUD DE OAXACA TERCER TRIMESTRE 2021



UE: 004-SUBDIRECCIÓN GENERAL DE SERVICIOS DE SALUD

ESTRUCTURA PROGRAMÁTICA

PROGRAMA	SUBPROGRAMA		PROYECTO	OBRAS/ACTIVIDAD	
159-PREVENCIÓN Y PROMOCIÓN DE LA SALUD	01-PROMOCIÓN DE LA SALUD EN ENTORNOS Y COMUNIDADES		000--	007-SUPERVISIÓN, SEGUIMIENTO Y CAPACITACIÓN DE LOS CENTROS DE ATENCIÓN PRIMARIA EN ADICIONES (UNEMES-CAPAS)	
POBLACIÓN O ÁREA DE ENFOQUE POTENCIAL	ATRIBUTO DE LA POBLACIÓN O ÁREA DE ENFOQUE:	POBLACIÓN GENERAL DEL ESTADO DE OAXACA	HOMBRES: 0	MUJERES: 0	TOTAL: 4136466

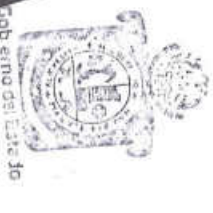
Presupuesto Anual	Ampliación	Reducción	Modificado	PRESUPUESTO ANUAL	
0.00	1,357,693.00	0.00	1,357,693.00	EJERCIDO T1	EJERCIDO T2
				1,132,044.72	0.00
				TOTAL EJERCIDO AL TRIMESTRE VIGENTE	
				1,132,044.72	0.00
				PRESUPUESTO TRIMESTRAL DE LA ACTIVIDAD	
				Comprometido	Devengado
				0.00	0.00
				DATOS DEL INDICADOR	
				Numero de Indicador :	2765

Nombre :		PORCENTAJE DE SUPERVISIONES EN MATERIA DE TRATAMIENTO DE ADICIONES	
Definición :		MIDE EL PORCENTAJE DE SUPERVISIONES EN MATERIA DE TRATAMIENTO DE ADICIONES	
Método de Cálculo :		(NUMERO DE SUPERVISIONES REALIZADA POR PERSONAL DE LAS COMISIONES ESTATALES CONTRA LAS ADICIONES) / (NUMERO DE SUPERVISIONES PROGRAMADA A REALIZAR POR PERSONAL DE LAS COMISIONES ESTATALES CONTRA LAS ADICIONES) X 100	
Tipo	Dimensión	Frecuencia de Medición	Forma de cálculo del indicador
GESTION	EFICACIA	TRIMESTRAL	PORCENTAJE
REPORTE GENERAL DE AVANCE DE INDICADORES, EN PODER DE LA DIRECCIÓN DE PREVENCIÓN Y PROMOCIÓN DE LA SALUD.		QUE LOS ADOLESCENTES PARTICIPEN EN LAS ACTIVIDADES PREVENTIVAS PARA EL CONSUMO DE ALCOHOL, TABACO Y OTRAS DROGAS.	
Definición de la variable Meta:		1 - NÚMERO DE SUPERVISIONES EN MATERIA DE TRATAMIENTO DE ADICIONES	
Unidad de medida:		26 - NÚMERO	

AÑO		LINEA BASE		VALOR		AÑO		VALOR PROGRAMADO ANUAL	
				0.00		2021		20.00	
METAS		1er. TRIMESTRE		2o. TRIMESTRE		3er. TRIMESTRE		4o. TRIMESTRE	
PROGRAMACIÓN INICIAL	0.00	0.00	10.00	10.00	10.00	10.00	10.00	10.00	20.00
PROGRAMACIÓN ACTUALIZADA	0.00	0.00	10.00	10.00	10.00	10.00	10.00	10.00	20.00
METAS ALCANZADAS	0.00	0.00	0.00	0.00	0.00	0.00	0.00	0.00	0.00
PORCENTAJE ALCANZADO TRIMESTRAL	0.00	0.00	0.00	0.00	0.00	0.00	0.00	0.00	0.00


PORCENTAJE DE CUMPLIMIENTO ALCANZADO EN EL TRIMESTRE: 0.00 %

[Handwritten signature]



Jefe Administrativo

[Handwritten signature]



Secretaría de Salud

LIC. ALEJANDRO NEGRETE ALVAREZ
SUBDIRECTOR GENERAL DE ADMINISTRACIÓN Y FINANZAS

DR. JUAN CARLOS MARQUEZ HEINE
SECRETARIO DE SALUD Y DIRECTOR GENERAL DE LOS SERVICIOS DE SALUD DE OAXACA

REPORTE DE AVANCE DE GESTIÓN UR 540 - SERVICIOS DE SALUD DE OAXACA TERCER TRIMESTRE 2021



ALINEACIÓN PED:

ESTRATEGIA:

01-PROMOVER ACTITUDES Y CONDUCTAS SALUDABLES EN LA POBLACIÓN OAXAQUEÑA, ASÍ COMO PREVENIR Y CONTROLAR ENFERMEDADES MEDIANTE LA CORRESPONSABILIDAD DE LOS ACTORES INVOLUCRADOS.
01-PROMOVER ESTILOS DE VIDA SALUDABLES A TRAVÉS DEL AUTOCONCIERTO, CON LA FINALIDAD DE PREVENIR Y RETRASAR COMPLICACIONES OCASIONADAS POR LAS ENFERMEDADES CRÓNICAS DEGENERATIVAS.

COMPONENTE: 795-SALUD EN ENTORNO Y COMUNIDAD PROMOCIONADA
ACTIVIDAD: 2251-CAPACITAR AL PERSONAL DE SALUD Y PERSONAL COMUNITARIO EN ACCIÓN DE PROMOCIÓN DE LA SALUD

UE: 004-SUBDIRECCIÓN GENERAL DE SERVICIOS DE SALUD

MATRIZ DE INDICADORES PARA RESULTADOS:

PROGRAMA		SUBPROGRAMA		PROYECTO		OBRERACTIVIDAD	
189-PREVENCIÓN Y PROMOCIÓN DE LA SALUD		01-PROMOCIÓN DE LA SALUD EN ENTORNOS Y COMUNIDADES		000-		008-CAPACITAR AL PERSONAL DE SALUD Y PERSONAL COMUNITARIO EN ACCIONES DE PROMOCIÓN DE LA SALUD	
POBLACIÓN O ÁREA DE ENFOQUE POTENCIAL		POBLACIÓN GENERAL DEL ESTADO DE OAXACA		HOMBRES: 0 MUJERES: 0		TOTAL: 0	
Aprobado		Ampliación		Reducción		Modificado	
0.00		897,597.00		0.00		897,597.00	
				PRESUPUESTO ANUAL			
				EJERCIDO T1		EJERCIDO T2	
				441,355.81		0.00	
				TOTAL EJERCIDO AL TRIMESTRE VIGENTE			
				EJERCIDO T3		EJERCIDO T4	
				0.00		0.00	
				Aprobado		Modificado	
				0.00		400,000.00	
				PRESUPUESTO TRIMESTRAL DE LA ACTIVIDAD			
				Comprometido		Devergado	
				0.00		0.00	
				DATOS DEL INDICADOR			
				Número de Indicador:		2542	
				Definición: MIDE EL PORCENTAJE DE PERSONAL DE SALUD QUE INTERVIENE EN EL PROGRAMA CAPACITADO Y CON CONSTANCIA, RESPECTO AL TOTAL DEL PERSONAL DE SALUD QUE CURSARON LA CAPACITACIÓN			
				Método de Cálculo: PERSONAL DE SALUD QUE CONCLUYERON LA CAPACITACIÓN Y QUE CUENTAN CON CONSTANCIA/TOTAL DEL PERSONAL DE SALUD QUE CURSARON LA CAPACITACIÓN*100			
				Tipo: GESTIÓN		Dimensión: EFICACIA	
				Frecuencia de Medición: TRIMESTRAL		Forma de cálculo del indicador: PORCENTAJE	
				MEIOS DE VERIFICACIÓN / FUENTE INFORMACIÓN		Tipo de Valor: ACUMULADO	
				REPORTE GENERAL DE AVANCE DE INDICADORES EN PODER DE QUIEN GENERA LA INFORMACIÓN: DIRECCIÓN DE PREVENCIÓN Y PROMOCIÓN DE LA SALUD. ACTUALIZACIÓN TRIMESTRAL.		Sentido Esperado: ASCENDENTE	
				DEFINICIÓN DE LA VARIABLE META: 1 - NÚMERO DE PERSONAL DE SALUD QUE INTERVIENE EN EL PROGRAMA CAPACITADO Y CON CONSTANCIA			
				Unidad de medida: 25 - NÚMERO			
AÑO		2018		2021		VALOR PROGRAMADO ANUAL	
VALOR		1,242.00		2021		1,200.00	
LINEA BASE		VALOR		VALOR		VALOR	
AÑO		2018		2021		VALOR PROGRAMADO ANUAL	
VALOR		1,242.00		2021		1,200.00	
METAS		1er. TRIMESTRE		2o. TRIMESTRE		3er. TRIMESTRE	
PROGRAMACIÓN INICIAL		0.00		600.00		600.00	
PROGRAMACIÓN ACTUALIZADA		0.00		800.00		0.00	
METAS ALCANZADAS		0.00		0.00		0.00	
PORCENTAJE ALCANZADO TRIMESTRAL		0.00		0.00		0.00	
						PORCENTAJE DE CUMPLIMIENTO ALCANZADO EN EL TRIMESTRE: 0.00 %	

SECRETARÍA DE SALUD
SUBDIRECCIÓN GENERAL DE SERVICIOS DE SALUD
SECRETARÍA DE SALUD Y DIRECTOR GENERAL DE LOS SERVICIOS DE SALUD DE OAXACA

SECRETARÍA DE SALUD
SUBDIRECCIÓN GENERAL DE SERVICIOS DE SALUD
SECRETARÍA DE SALUD Y DIRECTOR GENERAL DE LOS SERVICIOS DE SALUD DE OAXACA

REPORTE DE AVANCE DE GESTIÓN UR 540 - SERVICIOS DE SALUD DE OAXACA TERCER TRIMESTRE 2021



UE: 004-SUBDIRECCION GENERAL DE SERVICIOS DE SALUD

PROGRAMA: 169-PREVENCIÓN Y PROMOCIÓN DE LA SALUD
SUBPROGRAMA: 01-PROMOCIÓN DE LA SALUD EN ENTORNOS Y COMUNIDADES
PROYECTO: 000 - -
ESTRUCTURA PROGRAMÁTICA: 010-PARTICIPACIÓN DE GRUPOS INTERSECTORIALES EN SALUD
OBRALACTIVIDAD: 4130466

POBLACIÓN O ÁREA DE ENFOQUE POTENCIAL	ATRIBUTO DE LA POBLACIÓN O ÁREA DE ENFOQUE:	POBLACIÓN GENERAL DEL ESTADO DE OAXACA	HOMBRES:	0	MUJERES:	0	TOTAL:	4130466
---------------------------------------	---	--	----------	---	----------	---	--------	---------

Aprobado	Ampliación	Reducción	Modificado	PRESUPUESTO ANUAL		EJERCIDO T1		EJERCIDO T2		EJERCIDO T3		EJERCIDO T4	
0.00	118,110.00	0.00	118,110.00	0.00	0.00	0.00	0.00	0.00	0.00	0.00	0.00	0.00	0.00
				PRESUPUESTO TRIMESTRAL DE LA ACTIVIDAD		TOTAL EJERCIDO AL TRIMESTRE VIGENTE							
Aprobado	Modificado	Comprometido		Devengado		Ejercido		% de Ejercido Vs. Modificado					
0.00	9,110.00	0.00		0.00		0.00		0.00					

Nombre: PORCENTAJE DE REUNIONES DEL CONSEJO ESTATAL CONTRA LAS ADICIONES (CECA)
Definición: MINE EL PORCENTAJE DE REUNIONES DEL CONSEJO ESTATAL CONTRA LAS ADICIONES (CECA) REALIZADAS/ REUNIONES DEL CONSEJO ESTATAL CONTRA LAS ADICIONES (CECA) PROGRAMADAS X 100
Método de Cálculo: (REUNIONES DEL CONSEJO ESTATAL CONTRA LAS ADICIONES (CECA) REALIZADAS/ REUNIONES DEL CONSEJO ESTATAL CONTRA LAS ADICIONES (CECA) PROGRAMADAS) X 100
Tipo: GESTIÓN
Dimensión: EFICACIA
Frecuencia de Medición: TRIMESTRAL
Forma de cálculo del indicador: PORCENTAJE
Tipo de Valor: ACUMULADO
Sentido Esperado: ASCENDENTE

REPORTE GENERAL DE AVANCE DE INDICADORES, EN FORTALECIMIENTO DE LA DIRECCIÓN DE PREVENCIÓN Y PROMOCIÓN DE LA SALUD.
MEDIOS DE VERIFICACIÓN / FUENTE INFORMACIÓN: DATOS DE LA META
ACTUALIZACIÓN TRIMESTRAL
Definición de la variable Meta: 1 - NÚMERO DE REUNIONES DEL CONSEJO ESTATAL CONTRA LAS ADICIONES (CECA)
Unidad de medida: 25 - NÚMERO
VALOR PROGRAMADO ANUAL: 2.00

AÑO	VALOR	AÑO	VALOR	AÑO	VALOR	AÑO	VALOR	CUMPLIMIENTO DE METAS
2021	0.00	2021	1.00	2021	1.00	2021	1.00	2.00
AVANCE TRIMESTRAL OBRALACTIVIDAD								
1er. TRIMESTRE		2o. TRIMESTRE		3er. TRIMESTRE		4o. TRIMESTRE		
PROGRAMACIÓN INICIAL	0.00	0.00	1.00	1.00	1.00	1.00	1.00	2.00
PROGRAMACIÓN ACTUALIZADA	0.00	0.00	1.00	1.00	1.00	1.00	1.00	1.00
METAS ALCANZADAS	0.00	0.00	0.00	0.00	0.00	0.00	0.00	0.00
ALCANZADO TRIMESTRAL	0.00	0.00	0.00	0.00	0.00	0.00	0.00	0.00

PORCENTAJE DE CUMPLIMIENTO ALCANZADO EN EL TRIMESTRE: 0.00 %

[Handwritten signatures and stamps]

Jefe Administrativo
Lic. Alejandro Negrete Alvarez
Subdirector General de Administración y Finanzas

Secretaría de Salud
DR. JUAN CARLOS MARQUEZ HÉNE
Secretaría de Salud
GOBIERNO DEL ESTADO DE OAXACA

REPORTE DE AVANCE DE GESTIÓN UR 540 - SERVICIOS DE SALUD DE OAXACA TERCER TRIMESTRE 2021

UE: 004-SUBDIRECCIÓN GENERAL DE SERVICIOS DE SALUD



Gobierno del Estado

PROGRAMA	SUBPROGRAMA		PROYECTO		OBRAS/ACTIVIDAD	
189-PREVENCIÓN Y PROMOCIÓN DE LA SALUD	01-PROMOCIÓN DE LA SALUD EN ENTORNOS Y COMUNIDADES		000 - -		011 APLICACION DE PRUEBAS DE TAMIZAJE PARA LA DETECCIÓN OPORTUNA DEL CONSUMO DE SUSTANCIAS PSICOACTIVAS O FACTORES DE RIESGO ASOCIADOS (POSIT, CAGE, AUDIT, ENTRE OTRAS)	
POBLACIÓN O AREA DE ENFOQUE POTENCIAL	ATRIBUTO DE LA POBLACIÓN O AREA DE ENFOQUE	POBLACIÓN GENERAL DEL ESTADO DE OAXACA	HOMBRES:	MUJERES:	TOTAL:	4136466

Presupuesto Anual	EJERCIDO T1	EJERCIDO T2	EJERCIDO T3	EJERCIDO T4
0.00	0.00	0.00	0.00	0.00
PRESUPUESTO TRIMESTRAL DE LA ACTIVIDAD				
Aprobado	Modificado	Comprometido	Devengado	Ejercido
0.00	150,000.00	0.00	0.00	0.00
TOTAL EJERCIDO AL TRIMESTRE VIGENTE				
0.00				

DATOS DEL INDICADOR

Nombre:	PORCENTAJE DE ADOLESCENTES DE 12 A 17 AÑOS DE EDAD QUE PARTICIPAN EN ACTIVIDADES DE PREVENCIÓN DE ADICCIONES		Numero de indicador:	2472
Definición:	MIDE EL PORCENTAJE DE ADOLESCENTES DE 12 A 17 AÑOS DE EDAD QUE PARTICIPAN EN ACTIVIDADES DE PREVENCIÓN DE ADICCIONES RESPECTO AL TOTAL DE INSCRITOS EN LA UNIDAD CAPA			
Método de Cálculo:	(ADOLESCENTES DE 12 A 17 AÑOS DE EDAD QUE PARTICIPAN EN ALGUNA ACTIVIDAD PREVENTIVA PARA EL CONSUMO DE ALCOHOL, TABACO Y OTRAS DROGAS) / TOTAL DE ADOLESCENTES DE REGISTROS EN LAS UNIDADES CAPA DE LA ENTIDAD * 100			
Tipo	Dimensión	Frecuencia de Medición	Forma de cálculo del indicador	Tipo de Valor
GESTIÓN	EFICACIA	TRIMESTRAL	PORCENTAJE	ACUMULADO
REPORTE GENERAL DE AVANCE DE INDICADORES, EN PODER DE LA DIRECCIÓN DE PREVENCIÓN Y PROMOCIÓN DE LA SALUD.		SUSPUESTO		
ACTUALIZACIÓN TRIMESTRAL		ACUMULADO		
DEFINICIÓN DE LA VARIABLE META:		SENTIDO ESPERADO		
1 - NÚMERO DE ADOLESCENTES DE 12 A 17 AÑOS DE EDAD QUE PARTICIPAN EN ACTIVIDADES DE PREVENCIÓN DE ADICCIONES		ASCENDENTE		
Unidad de medida:		DATOS DE LA META		
25 - NÚMERO		QUE LOS ADOLESCENTES PARTICIPEN EN LAS ACTIVIDADES PREVENTIVAS PARA EL CONSUMO DE ALCOHOL, TABACO Y OTRAS DROGAS.		

LINEA BASE	VALOR	1,860.00	VALOR PROGRAMADO ANUAL	VALOR	1,000.00
AVANCE TRIMESTRAL OBRAS/ACTIVIDAD	VALOR	500.00	CUMPLIMIENTO DE METAS	VALOR	500.00

ANNO	2018	2021
VALOR	1,860.00	1,000.00
VALOR PROGRAMADO ANUAL	1,860.00	1,000.00

PERCENTAJE DE CUMPLIMIENTO ALCANZADO EN EL TRIMESTRE:	0.00 %
---	--------

Nombre:	PORCENTAJE DE DETECCIONES OPORTUNAS DEL CONSUMO DE SUSTANCIAS PSICOACTIVAS VIO FACTORES DE RIESGO ASOCIADOS	
Definición:	MIDE EL PORCENTAJE DE DETECCIONES OPORTUNAS DEL CONSUMO DE SUSTANCIAS PSICOACTIVAS VIO FACTORES DE RIESGO ASOCIADOS REALIZADAS, RESPECTO A LAS PROGRAMADAS A REALIZAR	
Método de Cálculo:	(NÚMERO DE PRUEBAS DE TAMIZAJES PARA LA DETECCIÓN OPORTUNA DEL CONSUMO DE SUSTANCIAS PSICOACTIVAS VIO FACTORES DE RIESGO ASOCIADOS REALIZADAS) / (NÚMERO DE PRUEBAS DE TAMIZAJES PARA LA DETECCIÓN OPORTUNA DEL CONSUMO DE SUSTANCIAS PSICOACTIVAS VIO FACTORES DE RIESGO ASOCIADOS PROGRAMADAS A REALIZAR) X 100	
Tipo	Dimensión	Frecuencia de Medición
GESTIÓN	EFICACIA	TRIMESTRAL
REPORTE GENERAL DE AVANCE DE INDICADORES, EN PODER DE LA DIRECCIÓN DE PREVENCIÓN Y PROMOCIÓN DE LA SALUD.		Forma de cálculo del indicador
ACTUALIZACIÓN TRIMESTRAL		PORCENTAJE
MEDIOS DE VERIFICACIÓN / FUENTE INFORMACIÓN		Tipo de Valor
ACTUALIZACIÓN TRIMESTRAL		ACUMULADO
DEFINICIÓN DE LA VARIABLE META:		SENTIDO ESPERADO
1 - NÚMERO DE ADOLESCENTES DE 12 A 17 AÑOS DE EDAD QUE PARTICIPAN EN LAS ACTIVIDADES PREVENTIVAS PARA EL CONSUMO DE ALCOHOL, TABACO Y OTRAS DROGAS.		ASCENDENTE

ADMINISTRATIVO

SECRETARÍA DE SALUD

SECRETARÍA DE SALUD Y DIRECTOR GENERAL DE LOS SERVICIOS DE SALUD

SECRETARÍA DE SALUD Y DIRECTOR GENERAL DE LOS SERVICIOS DE SALUD

GOBIERNO DEL ESTADO DE OAXACA

SECRETARÍA DE SALUD

SECRETARÍA DE SALUD Y DIRECTOR GENERAL DE LOS SERVICIOS DE SALUD

REPORTE DE AVANCE DE GESTIÓN UR 540 - SERVICIOS DE SALUD DE OAXACA TERCER TRIMESTRE 2021



DATOS DE LA META

Definición de la variable Meta:		1 - NÚMERO DE DETECCIÓNES OPORTUNAS DEL CONSUMO DE SUSTANCIAS PSICOACTIVAS Y/O FACTORES DE RIESGO ASOCIADOS			
Unidad de medida:		25 - NÚMERO			
LINEA BASE		VALOR		VALOR PROGRAMADO ANUAL	
ANO		ANO	2021	VALOR	6,000.00
AVANCE TRIMESTRAL OBRA/ACTIVIDAD					
METAS	1er. TRIMESTRE	2o. TRIMESTRE	3er. TRIMESTRE	4o. TRIMESTRE	CUMPLIMIENTO DE METAS
PROGRAMACION INICIAL	0.00	3,000.00	3,000.00		$T1+T2+T3+T4$ 6,000.00
PROGRAMACION ACTUALIZADA	0.00	3,000.00			$T1+T2+T3+T4$ 3,000.00
METAS ALCANZADAS	0.00	0.00	0.00		$T1+T2+T3+T4$ 0.00
PORCENTAJE ALCANZADO TRIMESTRAL	0.00	0.00	0.00		PORCENTAJE ALCANZADO ANUAL 0.00

PORCENTAJE DE CUMPLIMIENTO ALCANZADO EN EL TRIMESTRE: 0.00 %

[Handwritten Signature]

JEFE ADMINISTRATIVO

LIC. ALEJANDRO NEGRETE ALVAREZ
SUBDIRECTOR GENERAL DE ADMINISTRACION Y FINANZAS



[Handwritten Initials]

[Handwritten Signature]

SECRETARÍA DE SALUD Y DIRECTOR GENERAL DE LOS SERVICIOS DE SALUD DE OAXACA

DR. JUAN CARLOS MARQUEZ HEINE
TITULAR DE LA DEPENDENCIA/ENTIDAD

SALUD
Secretaría de Salud
Servicios de Salud de Oaxaca



REPORTE DE AVANCE DE GESTIÓN UR 540 - SERVICIOS DE SALUD DE OAXACA TERCER TRIMESTRE 2021



ALINEACIÓN PED:

ESTRATEGIA:

LÍNEAS DE ACCIÓN:

UE:

01-PROMOVER ACTITUDES Y CONDUCTAS SALUDABLES EN LA POBLACION OAXAQUEÑA, ASÍ COMO PREVENIR Y CONTROLAR ENFERMEDADES MEDIANTE LA CORRESPONSABILIDAD DE LOS ACTORES INVOLUCRADOS.
03-PROMOVER Y FORTALECER ACCIONES PARA MEJORAR LA SALUD Y NUTRICIÓN DE LAS MUJERES EMBARAZADAS, MUJERES EN PERIODO DE LACTANCIA Y LAS NIÑAS Y NIÑOS MENORES DE CINCO AÑOS DE EDAD.
004-SUBDIRECCION GENERAL DE SERVICIOS DE SALUD

COMPONENTE:

ACTIVIDAD:

315-SALUD REPRODUCTIVA CON ENFOQUE DE GENERO PROPORCIONADA
859-CAPACITAR A PERSONAL MÉDICO EN MATERIA DE VIOLENCIA FAMILIAR Y DE GÉNERO

MATRIZ DE INDICADORES PARA RESULTADOS:

PROGRAMA	SUBPROGRAMA	PROYECTO	ESTRUCTURA PROGRAMÁTICA		
189-PREVENCIÓN Y PROMOCIÓN DE LA SALUD	02-PROPORCIONAMIENTO DE SALUD REPRODUCTIVA CON ENFOQUE DE GÉNERO	000--	001-PREVENIR Y ATENDER LA VIOLENCIA FAMILIAR Y DE GÉNERO		
POBLACION O AREA DE ENFOQUE POTENCIAL	POBLACION GENERAL DEL ESTADO DE OAXACA	HOMBRES: 0	MUJERES: 0	TOTAL: 4136466	

Presupuesto Anual	Ejercicio T1	Ejercicio T2	Ejercicio T3	Ejercicio T4	% de Ejercicio Vs. Modificado
5,452,597.00	1,892,551.52	1,800.00	1,539,677.50	0.00	
Presupuesto Trimestral de la Actividad	TOTAL EJERCICIO AL TRIMESTRE VIGENTE				3,434,029.02
Aprobado	2,581,997.00	Comrometido	1,539,677.50	Devengado	1,539,677.50
Modificado	3,226,830.50	Ejercido	1,539,677.50		47.71


Nombre: PORCENTAJE DE ATENCIONES ESPECIALIZADAS A MUJERES QUE VIENEN EN SITUACION DE VIOLENCIA
 Definición: MIDE EL PORCENTAJE DE ATENCIONES ESPECIALIZADAS A MUJERES QUE VIENEN EN SITUACION DE VIOLENCIA, RESPECTO AL NÚMERO DE MUJERES QUE VIENEN EN SITUACION DE VIOLENCIA.
 Método de Cálculo: (NÚMERO DE MUJERES DE 15 AÑOS Y MAS EN SITUACION DE VIOLENCIA QUE SON ATENDIDAS EN LOS SERVICIOS ESPECIALIZADOS) / (NÚMERO DE MUJERES DE 15 AÑOS Y MAS DETECTADAS EN SITUACION DE VIOLENCIA) * 100
 Tipo: GESTION
 Dimensión: EFICACIA
 Fuente de Información: TRIMESTRAL
 Mecanismo de Medición: PORCENTAJE
 Forma de Cálculo del Indicador: SUPUESTO
 Tipo de Valor: FLUJO
 Sentido Esperado: ASCENDENTE

REPORTE GENERAL DE AVANCE DE INDICADORES, EN PODER DE LA DIRECCION DE PREVENCIÓN Y PROMOCIÓN DE LA SALUD.
 Definición de la variable Meta: 1 - NÚMERO DE ATENCIONES ESPECIALIZADAS A MUJERES QUE VIENEN EN SITUACION DE VIOLENCIA
 Unidad de medida: 25 - NÚMERO


AÑO	2018	2021	VALOR PROGRAMADO ANUAL	CUMPLIMIENTO DE METAS
LINEA BASE	60.00	60.00	100.00	100.00
AVANCE TRIMESTRAL OBRACIIVIDAD	1er. TRIMESTRE	2o. TRIMESTRE	3er. TRIMESTRE	4o. TRIMESTRE
PROGRAMACIÓN INICIAL	0.00	0.00	0.00	100.00
PROGRAMACIÓN ACTUALIZADA	15.00	0.00	0.00	15.00
METAS ALCANZADAS PORCENTAJE ALCANZADO TRIMESTRAL	0.00	0.00	0.00	220.00
VALOR PROGRAMADO ANUAL	60.00	60.00	100.00	189.66

PERCENTAJE DE CUMPLIMIENTO ALCANZADO EN EL TRIMESTRE: 0%


 LIC. ALEJANDRO NEGRETE ALVAREZ
 SUBDIRECTOR GENERAL DE ADMINISTRACIÓN Y FINANZAS
 JEFE ADMINISTRATIVO


 GOBIERNO DEL ESTADO DE OAXACA
 SECRETARÍA DE SALUD
 DR. JUAN CARLOS MARQUEZ HENÉ
 SECRETARIO DE SALUD Y DIRECTOR GENERAL DE LOS SERVICIOS DE SALUD DE OAXACA

REPORTE DE AVANCE DE GESTIÓN UR 540 - SERVICIOS DE SALUD DE OAXACA TERCER TRIMESTRE 2021



ALINEACIÓN PEO:

ESTRATEGIA: 01-PROMOVER ACTITUDES Y CONDUCTAS SALUDABLES EN LA POBLACION OAXAQUEÑA, ASI COMO PREVENIR Y CONTROLAR ENFERMEDADES MEDIANTE LA CORRESPONSABILIDAD DE LOS ACTORES INVOLUCRADOS.
LÍNEAS DE ACCIÓN: 03-PROMOVER Y FORTALECER ACCIONES PARA MEJORAR LA SALUD Y NUTRICIÓN DE LAS MUJERES EMBARAZADAS, MUJERES EN PERIODO DE LACTANCIA Y LAS NIÑAS Y NIÑOS MENORES DE CINCO AÑOS DE EDAD.

COMPONENTE: 355-SALUD REPRODUCTIVA CON ENFOQUE DE GÉNERO
ACTIVIDAD: 872-REVALIZAR CONSULTA DE PRIMERA VEZ EN EMBARAZADA PARA LA PREVENCIÓN DE LA SALUD MATERNA Y PERINATAL

UE: 004-SUBDIRECCIÓN GENERAL DE SERVICIOS DE SALUD

MATRIZ DE INDICADORES PARA RESULTADOS:

PROGRAMA	SUBPROGRAMA	PROYECTO	OBRA/ACTIVIDAD
189- PREVENCIÓN Y PROMOCIÓN DE LA SALUD	02- PROPORCIONAMIENTO DE SALUD REPRODUCTIVA CON ENFOQUE DE GÉNERO	000-	002- REALIZAR ACCIONES DE PREVENCIÓN DE LA SALUD MATERNA
POBLACION O AREA DE ENFOQUE POTENCIAL	POBLACION GENERAL DEL ESTADO DE OAXACA	HOMBRES: 0 MUJERES: 0	TOTAL: 4136468

Presupuesto Anual	Ejercicio T1	Ejercicio T2	Ejercicio T3	Ejercicio T4
587,046.00	20,486,552.48	477,857.14	20,585,741.34	
Aprobado	Modificado	Comprometido	Devengado	Ejercido
406,737.00	12,758,594.35	3,707,233.36	3,707,233.36	3,707,233.36
PRESUPUESTO TRIMESTRAL DE LA ACTIVIDAD				
DATOS DEL INDICADOR				
Nombre: PORCENTAJE DE CONSULTAS PRENATALES DE PRIMERA VEZ OTORGADAS EN EL PRIMER TRIMESTRE				
Definición: MIDE LA PROPORCIÓN DE CONSULTAS PRENATALES DE PRIMERA VEZ OTORGADAS DURANTE EL PRIMER TRIMESTRE GESTACIONAL DEL TOTAL DE CONSULTAS DE PRIMERA VEZ PARA EL CONTROL PRENATAL EN LA SECRETARÍA DE SALUD				
Método de Cálculo: EN LA CLASIFICACIÓN DE PRIMERA VEZ OTORGADAS EN EL PRIMER TRIMESTRE GESTACIONAL, EN LA SECRETARÍA DE SALUD / TOTAL DE CONSULTAS DE PRIMERA VEZ OTORGADAS SIN IMPORTAR TRIMESTRE GESTACIONAL				
Fórmula: $\frac{\text{EN LA CLASIFICACIÓN DE PRIMERA VEZ OTORGADAS EN EL PRIMER TRIMESTRE GESTACIONAL}}{\text{TOTAL DE CONSULTAS DE PRIMERA VEZ OTORGADAS SIN IMPORTAR TRIMESTRE GESTACIONAL}} \times 100$				
Tipo: GESTIÓN				
Dimensión: Frecuencia trimestral				
Eficacia: TRIMESTRAL				
Forma de obtención del indicador: PORCENTAJE				
Tipo de Valor: FLUIDO				
Sentido: Explicado ASCENDENTE				

Reporte General de Avance de Indicadores, en Poder de la Dirección de Prevención y Promoción de la Salud	Actualización Trimestral	Datos de la Meta
Definición de la variable Meta: 1.- NÚMERO DE CONSULTAS PRENATALES DE PRIMERA VEZ OTORGADAS EN EL PRIMER TRIMESTRE		
Unidad de medida: 29.- NÚMERO		
LÍNEA BASE		
ANO	2018	2021
VALOR	9,000.00	9,000.00

Metas	1er. Trimestre	2o. Trimestre	3er. Trimestre	4o. Trimestre	Cumplimiento de Metas
PROGRAMACIÓN INICIAL	2,000.00	2,000.00	2,000.00	3,000.00	9,000.00
PROGRAMACIÓN ACTUALIZADA	2,000.00	2,000.00	2,000.00	3,000.00	6,000.00
METAS ALCANZADAS	816.00	920.00	958.00	0.00	2,694.00
PORCENTAJE ALCANZADO TRIMESTRAL	39.81	46.00	47.90	0.00	29.74

PORCENTAJE DE CUMPLIMIENTO ALCANZADO EN EL TRIMESTRE: 47.90 %

Jefe Administrativo
L. ALEJANDRO NEGRETE ALVAREZ
Subdirector General de Administración y Finanzas

Secretario de Salud
DR. JUAN CARLOS MARQUEZ HERNÁNDEZ
Secretario de Salud de Oaxaca



REPORTE DE AVANCE DE GESTIÓN UR 540 - SERVICIOS DE SALUD DE OAXACA TERCER TRIMESTRE 2021



ALINEACIÓN PED:

ESTRATEGIA:

LÍNEAS DE ACCIÓN:

UE:

01-PROMOVER ACTITUDES Y CONDUCTAS SALUDABLES EN LA POBLACIÓN OAXAQUEÑA, ASÍ COMO PREVENIR Y CONTROLAR ENFERMEDADES MEDIANTE LA CORRESPONSABILIDAD DE LOS ACTORES INVOLUCRADOS.
06-IMPLEMENTAR LA ESTRATEGIA ESTATAL PARA LA PREVENCIÓN DEL EMBARAZO ADOLESCENTE Y PROMOVER LA PLANIFICACIÓN FAMILIAR.

COMPONENTE: 315-SALUD REPRODUCTIVA CON ENFOQUE DE GÉNERO
ACTIVIDAD: 315-PROPORCIONAR Y APLICAR MÉTODOS DE PLANIFICACIÓN FAMILIAR

MATRIZ DE INDICADORES PARA RESULTADOS:


PROGRAMA	SUBPROGRAMA	ESTRUCTURA PROGRAMÁTICA	PROYECTO	OBRA/ACTIVIDAD
169-PREVENCIÓN Y PROMOCIÓN DE LA SALUD	02-PROPORCIONAMIENTO DE SALUD REPRODUCTIVA CON ENFOQUE DE GÉNERO	000.-	003-PROMOVER LA PLANIFICACIÓN FAMILIAR Y ANTICONCEPCIÓN	
POBLACIÓN O ÁREA DE ENFOQUE POTENCIAL	POBLACIÓN GENERAL DEL ESTADO DE OAXACA	HOMBRES: 0 MÚJERES: 0	TOTAL: 0	4136466

Presupuesto Anual	Ejercicio T1	Ejercicio T2	Ejercicio T3	Ejercicio T4
729,272.00	1,878,522.61	39,310.21	902,345.71	0.00
Aprobado	Modificado	Comprometido	Devengado	Ejercido
397,152.00	4,697,108.96	902,345.71	902,345.71	19.21
PRESUPUESTO TRIMESTRAL DE LA ACTIVIDAD				
TOTAL EJERCIDO AL TRIMESTRE VIGENTE				
2,820,178.53				

Nombre: PORCENTAJE DE MUJERES DE 15 A 49 AÑOS DE EDAD QUE USAN MÉTODOS ANTICONCEPTIVOS DE LOS SSO / TOTAL DE MUJERES DE 15 A 49 AÑOS DE EDAD QUE USAN MÉTODOS ANTICONCEPTIVOS DE LOS SSO
Definición: MIDE EL PORCENTAJE DE MUJERES DE 15 A 49 AÑOS DE EDAD QUE USAN MÉTODOS ANTICONCEPTIVOS DE INSTITUCIONES DE SEGURIDAD SOCIAL Y QUE UTILIZAN UN MÉTODO ANTICONCEPTIVO PROPORCIONADO O APLICADO EN LA SECRETARÍA DE SALUD
Método de Cálculo: $\frac{\text{MÚJERES DE 15 A 49 AÑOS DE EDAD QUE USAN MÉTODOS ANTICONCEPTIVOS DE LOS SSO}}{\text{TOTAL DE MUJERES DE 15 A 49 AÑOS DE EDAD QUE USAN MÉTODOS ANTICONCEPTIVOS DE LOS SSO}} \times 100$
Tipo: GSE/IND
Dimensión: EFICACIA
Frecuencia de Medición: TRIMESTRAL
Medios de Verificación/Fuente Información: MEDICIÓN DE AVANCE DE INDICADORES, EN PODER DE LA DIRECCIÓN DE PREVENCIÓN Y PROMOCIÓN DE LA SALUD.
Reporte General de Avance de Indicadores: ACTUALIZACIÓN TRIMESTRAL
Dato de la Meta: QUE LAS MUJERES EN EDAD FÉRTIL REPORTEN A SU MÉDICO QUE USAN MÉTODOS ANTICONCEPTIVOS.
Definición de la variable Meta: 1 - NÚMERO DE MUJERES DE 15 A 49 AÑOS DE EDAD QUE HAYAN USADO MÉTODOS ANTICONCEPTIVOS DE LOS SSO
Unidad de medida: 25 - NÚMERO


ANO	2018	VALOR	97,105.00	ANO	2021	VALOR	97,105.00
LINEA BASE							
VALOR PROGRAMADO ANUAL							
AVANCE TRIMESTRAL OBRA/ACTIVIDAD							
1er. TRIMESTRE	24,278.00	24,278.00	24,278.00	24,278.00	24,278.00	24,278.00	24,278.00
2o. TRIMESTRE	24,278.00	24,278.00	24,278.00	24,278.00	24,278.00	24,278.00	24,278.00
3er. TRIMESTRE	24,278.00	24,278.00	24,278.00	24,278.00	24,278.00	24,278.00	24,278.00
4o. TRIMESTRE	24,278.00	24,278.00	24,278.00	24,278.00	24,278.00	24,278.00	24,278.00
CUMPLIMIENTO DE METAS							
INICIAL	24,278.00	24,278.00	24,278.00	24,278.00	24,278.00	24,278.00	24,278.00
PROGRAMACIÓN	126,404.00	24,278.00	24,278.00	24,278.00	24,278.00	24,278.00	24,278.00
ACTUALIZADA	24,278.00	24,278.00	24,278.00	24,278.00	24,278.00	24,278.00	24,278.00
METAS	53,128.00	64,944.00	78,718.00	0.00	0.00	0.00	0.00
ALCANZADAS	42.03	267.1	324.26	0.00	0.00	0.00	0.00
ALCANZADO							
TRIMESTRAL							
PORCENTAJE DE CUMPLIMIENTO ALCANZADO EN EL TRIMESTRE: 324.26 %							


 LIC. ALEJANDRO NEGRETE ALVAREZ
 SUBDIRECTOR GENERAL DE ADMINISTRACIÓN Y FINANZAS


 DR. JUAN CARLOS MARQUEZ HENNE
 SECRETARIO DE SALUD Y DIRECTOR GENERAL DE LOS SERVICIOS DE SALUD DE OAXACA



REPORTE DE AVANCE DE GESTIÓN UR 540 - SERVICIOS DE SALUD DE OAXACA TERCER TRIMESTRE 2021



ALINEACIÓN PED:

ESTRATEGIA: 01-PROMOVER ACTITUDES Y CONDUCTAS SALUDABLES EN LA POBLACION OAXAQUEÑA, ASI COMO PREVENIR Y CONTROLAR ENFERMEDADES MEDIANTE LA CORRESPONSABILIDAD DE LOS ACTORES INVOLUCRADOS.

LÍNEAS DE ACCIÓN: 02-IMPLEMENTAR UN ENFOQUE INTEGRAL Y LA PARTICIPACION DE TODOS LOS ACTORES EN LA PROMOCION Y PREVENCIÓN DE LAS ENFERMEDADES DE LA MUJER, CON EL PROPOSITO DE DISMINUIR LA MORBILIDAD Y MORTALIDAD POR ESTAS CAUSAS EN ESTE SECTOR DE LA POBLACION.

UE: 004-SUBDIRECCION GENERAL DE SERVICIOS DE SALUD

MATRIZ DE INDICADORES PARA RESULTADOS:

COMPONENTE: 385-SALUD REPRODUCTIVA CON ENFOQUE DE GÉNERO PROPORCIONADA

ACTIVIDAD: 2066-REALIZAR TAMPAJE PARA PREVENIR Y CONTROLAR EL CÁNCER DE LA MUJER

PROGRAMA	SUBPROGRAMA	PROYECTO	OBRERA/ACTIVIDAD	
169-PREVENCIÓN Y PROMOCIÓN DE LA SALUD	02-PROPORCIONAMIENTO DE SALUD REPRODUCTIVA CON ENFOQUE DE GÉNERO	000--	004-PREVENIR Y CONTROLAR EL CÁNCER DE LA MUJER	
POBLACIÓN O ÁREA DE ENFOQUE POTENCIAL	POBLACIÓN GENERAL DEL ESTADO DE OAXACA	HOMBRES: 0	MUJERES: 0	TOTAL: 4136466

Presupuesto Anual	Ejercicio T1	Ejercicio T2	Ejercicio T3	Ejercicio T4
3,193,369.20	1,817,835.09	60,068.00	1,379,099.26	0.00
Ampliación	7,012,899.01	1,645,938.94	8,560,329.27	
Reducción				
Modificado				
Comprometido				
Devenigado				
Ejercido				
% de Ejercido Vs. Modificado				33.75

PRESUPUESTO TRIMESTRAL DE LA ACTIVIDAD

DATOS DEL INDICADOR

Nombre: PORCENTAJE DE COBERTURA DE TAMIZAJE CON CITOLOGÍA CERVICAL

Definición: MIDE EL PORCENTAJE DE COBERTURA DE TAMIZAJE CON CITOLOGÍA CERVICAL

Método de Cálculo: (MUJERES TAMIZADAS CON CITOLOGÍA CERVICAL DE 25 A 34 AÑOS EN 3 ANOS/RESPONSABILIDAD DE LOS SERVICIOS DE SALUD)*100

Unidad de medida: 25 - NÚMERO

Forma de cálculo del indicador: PORCENTAJE

Tipología: GELACIÓN

Frecuencia de medición: TRIMESTRAL

Forma de Valor: FLUIDO

Sentido Esperado: ASCENDENTE

REPORTE GENERAL DE AVANCE DE INDICADORES EN PODER DE LA DIRECCIÓN DE PREVENCIÓN Y PROMOCIÓN DE LA SALUD.

ACTUALIZACIÓN TRIMESTRAL

MEIOS DE VERIFICACIÓN / FUENTE INFORMACIÓN: EFICACIA

SE CUENTA CON EL EQUIPO SUFICIENTE PARA ATENDER A LAS MUJERES DE 40 A 69 AÑOS

Definición de la variable Meta:	1 - NÚMERO DE COBERTURA DE TAMIZAJE CON CITOLOGÍA CERVICAL		DATOS DE LA META	
Unidad de medida:	25 - NÚMERO		VALOR PROGRAMADO ANUAL	
AÑO	2018	2019	2021	VALOR
LINEA BASE	59,000.00		2021	1,200.00
AVANCE TRIMESTRAL OBRERA/ACTIVIDAD	59,000.00		2021	1,200.00
1er. TRIMESTRE	300.00	300.00	300.00	1,200.00
2o. TRIMESTRE	300.00	300.00	300.00	1,200.00
3er. TRIMESTRE	300.00	300.00	300.00	1,200.00
4o. TRIMESTRE	300.00	300.00	300.00	1,200.00
CUMPLIMIENTO DE METAS	1,379,099.26		1,379,099.26	
Porcentaje Alcanzado	59.33%		59.33%	

PERCENTAJE DE CUMPLIMIENTO ALCANZADO EN EL TRIMESTRE: 59.33%

SECRETARÍA DE SALUD

SECRETARÍA DE SALUD Y DIRECTOR GENERAL DE LOS SERVICIOS DE SALUD DE OAXACA

SECRETARÍA DE SALUD Y DIRECTOR GENERAL DE LOS SERVICIOS DE SALUD DE OAXACA

SECRETARÍA DE SALUD

SECRETARÍA DE SALUD Y DIRECTOR GENERAL DE LOS SERVICIOS DE SALUD DE OAXACA

SECRETARÍA DE SALUD Y DIRECTOR GENERAL DE LOS SERVICIOS DE SALUD DE OAXACA

REPORTE DE AVANCE DE GESTIÓN UR 540 - SERVICIOS DE SALUD DE OAXACA TERCER TRIMESTRE 2021



Gobierno del Estado

ALINEACIÓN PED:

ESTRATEGIA: 01-PROMOVER ACTITUDES Y CONDUCTAS SALUDABLES EN LA POBLACION OAXAQUEÑA, ASÍ COMO PREVENIR Y CONTROLAR ENFERMEDADES MEDIANTE LA CORRESPONSABILIDAD DE LOS ACTORES INVOLUCRADOS.
 LINEAS DE ACCION: 03-PROMOVER Y FORTALECER ACCIONES PARA MEJORAR LA SALUD Y NUTRICION DE LAS MUJERES EMBARAZADAS, MUJERES EN PERIODO DE LACTANCIA Y LAS NIÑAS Y NIÑOS MENORES DE CINCO AÑOS DE EDAD.
 UE: 004-SUBDIRECCION GENERAL DE SERVICIOS DE SALUD

MATRIZ DE INDICADORES PARA RESULTADOS:
 COMPONENTE: 385-SALUD REPRODUCTIVA CON ENFOQUE DE GENERO PROPORCIONADA
 ACTIVIDAD: 2066-REALIZAR PROGRAMAS DE SALUD CON PERSPECTIVA DE IGUALDAD DE GENERO

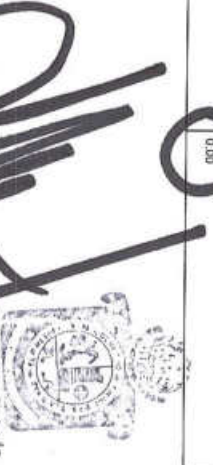
PROGRAMA	SUBPROGRAMA	PROYECTO	OBRAS/ACTIVIDAD
169- PREVENCIÓN Y PROMOCIÓN DE LA SALUD	02- PROPORCIONAMIENTO DE SALUD REPRODUCTIVA CON ENFOQUE DE GENERO	000 -	006- REALIZAR PROGRAMAS DE SALUD CON PERSPECTIVA DE IGUALDAD DE GENERO EN SALUD
POBLACION O AREA DE ENFOQUE POTENCIAL	POBLACION GENERAL DE LA POBLACION GENERAL DEL ESTADO DE OAXACA	HOMBRES: 0 MUJERES: 0	TOTAL: 0
PRESUPUESTO ANUAL			
EJERCIDO T1		EJERCIDO T2	
338,798.50		0.00	
EJERCIDO T3		EJERCIDO T4	
63,155.00		0.00	
TOTAL EJERCIDO AL TRIMESTRE VIGENTE		402,953.50	

PROGRAMA	SUBPROGRAMA	PROYECTO	OBRAS/ACTIVIDAD
0.00	798,151.10	0.00	0.00
PRESUPUESTO TRIMESTRAL DE LA ACTIVIDAD			
EJERCIDO T1		EJERCIDO T2	
340,794.50		63,155.00	
EJERCIDO T3		EJERCIDO T4	
63,155.00		18.53	
TOTAL EJERCIDO AL TRIMESTRE VIGENTE		402,953.50	

Nombre	Definición	Metodo de Cálculo	Reporte General de Avance de Indicadores
GENERO	MESE EL PORCENTAJE DE PROGRAMAS DE SALUD CON LOS QUE SE HAN VINCULADO PROGRAMAS DE IGUALDAD DE GENERO, RESPECTO AL TOTAL DE PROGRAMAS DE SALUD A NIVEL ESTATAL PROGRAMADOS	(NUMERO TOTAL DE PROGRAMAS DE SALUD QUE HAN PARTICIPADO EN LA REALIZACION DE ACCIONES PARA INCORPORAR LA PERSPECTIVA DE IGUALDAD, NO DISCRIMINACION, INCLUSION Y PERTINENCIA CULTURAL EN SALUD) / (TOTAL PROGRAMADOS PARA REALIZAR ACCIONES PARA INCORPORAR LA PERSPECTIVA DE IGUALDAD, NO DISCRIMINACION, INCLUSION Y PERTINENCIA CULTURAL EN SALUD) * 100	QUE EL PERSONAL DE SALUD ACUDA A LAS CAPACITACIONES EN MATERIA DE GENERO EN SALUD, NO DISCRIMINACION, DERECHOS HUMANOS Y CULTURA ORGANIZACIONAL.
GENESTR	MESES DE VERIFICACION / FUENTE INFORMACION	EFICACIA	ACTUALIZACION TRIMESTRAL
GENESTR	MESES DE VERIFICACION / FUENTE INFORMACION	EFICACIA	ACTUALIZACION TRIMESTRAL

ANIO	2018	2021	VALOR PROGRAMADO ANUAL
VALOR	423.00	500.00	500.00
AVANCE TRIMESTRAL OBRAS/ACTIVIDAD			
1er. TRIMESTRE	20.00	20.00	20.00
2o. TRIMESTRE	20.00	20.00	20.00
3er. TRIMESTRE	20.00	20.00	20.00
4o. TRIMESTRE	20.00	20.00	20.00
CUMPLIMIENTO DE METAS			
PROGRAMACION INICIAL	0.00	0.00	500.00
PROGRAMACION ACTUALIZADA	100.00	0.00	100.00
METAS	0.00	0.00	0.00
ALCAZANZAS PORCENTAJE ALCANZADO TRIMESTRAL	0.00	0.00	0.00

0 %



Secretaría de Salud del Estado de Oaxaca



Gobierno del Estado

JEFES ADMINISTRATIVOS
 LIC. RICARDO NÚÑEZ ALVAREZ
 SUBDIRECTOR GENERAL DE ADMINISTRACIÓN Y FINANZAS

SECRETARÍA DE SALUD Y DIRECTOR GENERAL DE LOS SERVICIOS DE SALUD DE OAXACA
 DR. JUAN CARLOS MARQUEZ HEINE
 TITULAR DE LA DEPENDENCIA

SALUD
 Secretaría de Salud
 Servicios de Salud de Oaxaca

REPORTE DE AVANCE DE GESTIÓN UR 540 - SERVICIOS DE SALUD DE OAXACA TERCER TRIMESTRE 2021



Gobierno del Estado

ALINEACIÓN PED:

ESTRATEGIA: 01-PROMOVER ACTITUDES Y CONDUCTAS SALUDABLES EN LA POBLACION OAXAQUEÑA, ASI COMO PREVENIR Y CONTROLAR ENFERMEDADES MEDIANTE LA CORRESPONSABILIDAD DE LOS ACTORES INVOLUCRADOS.
 LINEAS DE ACCION: 06-IMPLEMENTAR LA ESTRATEGIA ESTATAL PARA LA PREVENCIÓN DEL EMBARAZO ADOLESCENTE Y PROMOVER LA PLANIFICACION FAMILIAR.
 UE: 004-SUBDIRECCION GENERAL DE SERVICIOS DE SALUD

MATRIZ DE INDICADORES PARA RESULTADOS:
 COMPONENTE: 305-SALUD REPRODUCTIVA CON ENFOQUE DE GENERO PROPORCIONADA
 ACTIVIDAD: 2263-PROMOVER LA ATENCION DEL ABORTO SEGURO

PROGRAMA		SUBPROGRAMA		ESTRUCTURA PROGRAMATICA		PROYECTO		OBRAS/ACTIVIDAD	
189-PREVENCIÓN Y PROMOCIÓN DE LA SALUD		02-PROPORCIONAMIENTO DE SALUD REPRODUCTIVA CON ENFOQUE DE GENERO		000 - -		007-PROMOVER LA ATENCION DEL ABORTO SEGURO			
POBLACION O AREA DE ENFOQUE POTENCIAL		POBLACION GENERAL DEL ESTADO DE OAXACA		HOMBRES: 0 MÚJERES: 0		TOTAL: 0		4136466	
Aprobado		Ampliación		Reducción		Modificado			
0.00		1,382,672.00		0.00		1,382,672.00			
Aprobado		Modificado		Comprometido		Devengado			
0.00		1,117,572.00		335,259.00		335,259.00			
Nombre :		PORCENTAJE DE CAPACITACIONES SOBRE ATENCION INTEGRAL AL ABORTO SEGURO DIRIGIDOS AL PERSONAL DE SALUD		Número de indicador :		2844			
Letra/definición :		MIL L. PERSONAL DE CAPACITACIONES SOBRE ATENCION INTEGRAL AL ABORTO SEGURO DIRIGIDOS AL PERSONAL DE SALUD		Método de Cálculo :		(NUMERO DE CAPACITACIONES AL PERSONAL DE SALUD)/(NUMERO DE CAPACITACIONES PROGRAMADAS)*100			
Tipo		Dimensión		Frecuencia de Medición		Forma de cálculo del indicador		Tipo de Valor	
EJECION		EFICACIA		TRIMESTRAL		PORCENTAJE		ACUMULADO	
REPORTE GENERAL DE AVANCE DE INDICADORES, EN PODER DE LA DIRECCION DE PREVENCIÓN Y PROMOCIÓN DE LA SALUD		MEDIOS DE VERIFICACION /FUENTE INFORMACION		ACTUALIZACION TRIMESTRAL		QUE LOS MEDICOS LES INTERESE Y ACUDAN A CAPACITARSE		SENTIDO ESPERADO	
Definición de la variable Meta:		1 - NUMERO DE CAPACITACIONES SOBRE ATENCION INTEGRAL AL ABORTO SEGURO DIRIGIDOS AL PERSONAL DE SALUD		DATOS DE LA META				ASCENDENTE	
Unidad de medida:		25 - NUMERO							
AÑO		2020		LINEA BASE		VALOR		AÑO	
		2020		0.00		2021		VALOR PROGRAMADO ANUAL	
								8.00	
METAS		1er. TRIMESTRE		2o. TRIMESTRE		3er. TRIMESTRE		4o. TRIMESTRE	
PROGRAMACION INICIAL		1.00		2.00		2.00		1.00	
PROGRAMACION ACTUALIZADA		2.00		2.00		2.00		2.00	
METAS ALCANZADAS		1.00		0.00		3.00		0.00	
PORCENTAJE ALCANZADO TRIMESTRAL		50.00		0.00		150.00		0.00	
								PORCENTAJE DE CUMPLIMIENTO ALCANZADO EN EL TRIMESTRE:	
								150.00 %	
								57.14	

JERARQUÍA ADMINISTRATIVA
 LICENCIADO NESTOR GALVAZ
 SUBDIRECTOR GENERAL DE ADMINISTRACION Y FINANZAS

SECRETARÍA DE SALUD Y DIRECTOR GENERAL DE LOS SERVICIOS DE SALUD DE OAXACA

SECRETARÍA DE SALUD
 DR. JUAN CARLOS MARQUEZ HERNANDEZ
 TITULAR DE LA DEPENDENCIA



REPORTE DE AVANCE DE GESTIÓN UR 540 - SERVICIOS DE SALUD DE OAXACA TERCER TRIMESTRE 2021



Gobierno del Estado

ALINEACIÓN PED:

01-PROMOVER ACTITUDES Y CONDUCTAS SALUDABLES EN LA POBLACION OAXAQUEÑA, ASI COMO PREVENIR Y CONTROLAR ENFERMEDADES MEDIANTE LA CORRESPONSABILIDAD DE LOS ACTORES INVOLUCRADOS.

09-INCENTIVAR LA PRACTICA DE LA LACTANCIA MATERNA EXCLUSIVA Y LA CULTURA ALIMENTARIA TRADICIONAL QUE CONTRIBUYAN A UN ESTILO DE VIDA SALUDABLE EN LAS FAMILIAS.

004-SUBDIRECCION GENERAL DE SERVICIOS DE SALUD

MATRIZ DE INDICADORES PARA RESULTADOS:

COMPONENTE: 385 SALUD REPRODUCTIVA CON ENFOQUE DE GÉNERO
ACTIVIDAD: 672 REALIZAR CONSULTA DE PRIMERA VEZ EN EMBARAZADA PARA LA PREVENCIÓN DE LA SALUD MATERNA Y PERINATAL

PROGRAMA	SUBPROGRAMA	PROYECTO	OBRA/ACTIVIDAD
169-PREVENCIÓN Y PROMOCIÓN DE LA SALUD	02-PROPORCIONAMIENTO DE SALUD REPRODUCTIVA CON ENFOQUE DE GÉNERO	000--	008-REALIZAR ACCIONES DE PREVENCIÓN DE LA SALUD PERINATAL
POBLACIÓN O AREA DE ENFOQUE POTENCIAL	ATRIBUTO DE LA POBLACION O AREA DE ENFOQUE:	HOMBRES: 0 MUJERES: 0	TOTAL: 4136466

Aprobado	Ampliación	Reducción	Modificado	Presupuesto Anual	Ejercicio T1	Ejercicio T2	Ejercicio T3	Ejercicio T4
0.00	4,436,477.26	0.00	4,436,477.26	1,826,825.71	0.00	0.00	0.00	0.00
				PRESUPUESTO TRIMESTRAL DE LA ACTIVIDAD				
				DATOS DEL INDICADOR				
				Comrometido				
				Devengado				
				Ejercido				
				% de Ejercido Vs. Modificado				
				TOTAL EJERCIDO AL TRIMESTRE VIGENTE				
				1,826,825.71				

Nombre: PORCENTAJE DE CONSULTAS PRENATALES DE PRIMERA VEZ OTORGADAS EN EL PRIMER TRIMESTRE
 Definición: MIDE LA PROPORCIÓN DE CONSULTAS PRENATALES DE PRIMERA VEZ OTORGADAS DURANTE EL PRIMER TRIMESTRE GESTACIONAL DEL TOTAL DE CONSULTAS DE PRIMERA VEZ PARA EL CONTROL PRENATAL EN LA SECRETARÍA DE SALUD
 Método de Cálculo: EN LA SECRETARÍA DE SALUD - 100
 Tipo: GESTIÓN
 Dimensión: EFICACIA
 Frecuencia de Medición: TRIMESTRAL
 Forma de obtención del indicador: PORCENTAJE
 Tipo de Valor: FLUIDO
 Sentido Esperado: ASCENDENTE
 REPORTE GENERAL DE AVANCE DE INDICADORES EN PODER DE LA DIRECCIÓN DE PREVENCIÓN Y PROMOCIÓN DE LA SALUD.
 ACTUALIZACIÓN TRIMESTRAL
 DEFINICIÓN DE LA META: QUE LAS MUJERES EMBARAZADAS ACUDAN A LAS CONSULTAS PRENATALES.

LINEA BASE	VALOR	VALOR PROGRAMADO ANUAL	CUMPLIMIENTO DE METAS
2018	9,000.00	2021	9,000.00
AVANCE TRIMESTRAL OBR/ACTIVIDAD			
1er. TRIMESTRE	2,000.00	3,000.00	22.22%
2o. TRIMESTRE	2,000.00	2,000.00	22.22%
3er. TRIMESTRE	2,000.00	2,000.00	22.22%
4o. TRIMESTRE	3,000.00	3,000.00	22.22%
VALOR PROGRAMADO ANUAL			
		9,000.00	47.90%

PERCENTAJE DE CUMPLIMIENTO ALCANZADO EN EL TRIMESTRE: 47.90 %

SECRETARÍA DE SALUD Y DIRECTOR GENERAL DE LOS SERVICIOS DE SALUD DE OAXACA

SECRETARIO DE SALUD Y DIRECTOR GENERAL DE LOS SERVICIOS DE SALUD DE OAXACA

DR. JUAN CARLOS MARQUEZ HEINE



SECRETARÍA DE SALUD

SECRETARÍA DE SALUD Y DIRECTOR GENERAL DE LOS SERVICIOS DE SALUD DE OAXACA

REPORTE DE AVANCE DE GESTIÓN UR 540 - SERVICIOS DE SALUD DE OAXACA TERCER TRIMESTRE 2021



ALINEACIÓN PED:

01-PROMOVER ACTITUDES Y CONDUCTAS SALUDABLES EN LA POBLACION OAXAQUEÑA, ASI COMO PREVENIR Y CONTROLAR EMERGENCIAS MEDIANTE LA COORDINACION DE LOS ACTORES INVOLUCRADOS.
10-IMPULSAR PROGRAMAS DE COORDINACION CON LAS AUTORIDADES MUNICIPALES Y POBLACION EN GENERAL PARA DISMINUIR LA INCIDENCIA DE EMERGENCIAS TRANSMISITAS POR VECTOR, PRIORIZANDO LOS MUNICIPIOS DE RIESGO.
UE: 004-SUBDIRECCION GENERAL DE SERVICIOS DE SALUD

MATRIZ DE INDICADORES PARA RESULTADOS:
COMPONENTE: 383 ENFERMEDAD TRANSMISITA POR VECTOR
ACTIVIDAD: PREVENIDA 686 REALIZAR DIAGNOSTICO DE CASO PROBABLE DE PALUDISMO

PROGRAMA	SUBPROGRAMA	PROYECTO	ESTRUCTURA PROGRAMATICA	
189-PREVENCIÓN Y PROMOCIÓN DE LA SALUD	03-PREVENCIÓN DE ENFERMEDADES TRANSMITIDAS POR VECTOR	000--	HOMBRES: 0	MUJERES: 0
POBLACION O AREA DE ENFOQUE POTENCIAL	POBLACION GENERAL DEL ESTADO DE OAXACA		TOTAL: 0	4136466

Programa	Ampliación	Reducción	Modificado	PRESUPUESTO ANUAL	
70,410,848.63	3,515,502.56	9,288,306.75	64,638,044.44	EJERCIDO T1 375,956.00	EJERCIDO T2 22,781,577.37
				EJERCIDO T3 7,747,478.91	EJERCIDO T4 0.00
				TOTAL EJERCIDO AL TRIMESTRE VIGENTE 30,905,012.28	

Programa	Modificado	Comprometido	Devengado	DATOS DEL INDICADOR	
20,397,136.96	31,684,051.76	7,747,478.91	7,747,478.91	Numero de indicador: 2181	% de Ejercido Vs. Modificado 24.45

Nombre:	Definición:	Método de Cálculo:	Tipo	Dimensión	Frecuencia de Medición	Forma de cálculo del indicador	Tipo de Valor	Sentido Esperado
MODIFICACION DE HABITATS Y CRIADEROS DE LOS ANOFELINOS	MODIFICACION DE HABITATS Y CRIADEROS DE LOS ANOFELINOS	(NUMERO DE LOCALIDADES DE RIESGO TRABAJADAS EN LA ELIMINACION Y MODIFICACION DE HABITATS Y CRIADEROS DE LOS ANOFELINOS, RESPECTO AL NUMERO DE LOCALIDADES DE RIESGO EXISTENTES)	GESTION	CRITICACIA	TRIMESTRAL	Porcentaje	FLUJO	ASCENDENTE

REPORTE GENERAL DE AVANCE DE INDICADORES EN PODER DE LA DIRECCION DE PREVENCIÓN Y PROMOCIÓN DE LA SALUD.		DATOS DE LA META	
Definición de la variable Meta: 1 - NÚMERO DE LOCALIDADES DE RIESGO TRABAJADAS EN LA ELIMINACIÓN Y MODIFICACIÓN DE HABITATS Y CRIADEROS DE LOS ANOFELINOS		QUE LA POBLACION CON SINTOMAS DE PALUDISMO ACUDA A CONSULTA MEDICA.	
Unidad de medida: 29 - NÚMERO		LÍNEA BASE	
VALOR		VALOR	
19,783.00		1,000.00	

AÑO	2018	2021	VALOR PROGRAMADO ANUAL
VALOR	19,783.00	2021	1,000.00

METAS	1er. TRIMESTRE	2o. TRIMESTRE	3er. TRIMESTRE	4o. TRIMESTRE	CUMPLIMIENTO DE METAS
PROGRAMACION INICIAL	250.00	250.00	250.00	250.00	1,000.00
PROGRAMACION ACTUALIZADA	346.00	250.00	250.00	250.00	846.00
METAS ALCANZADAS PORCENTUALE ALCANZADO TRIMESTRAL	57.00	83.00	45.00	0.00	195.00
	18.47	18.00	0.00	0.00	17.79

PERCENTAJE DE CUMPLIMIENTO ALCANZADO EN EL TRIMESTRE: 18.00 %

[Handwritten signature and stamp]
 Jefe Administrativo
 Lic. Alejandro Negrete Alvarez
 Subdirector General de Administración y Finanzas

[Handwritten signature and stamp]
 Secretario de Salud
 Dr. Juan Carlos Márquez Méndez
 Titular de la Dependencia



SECRETARÍA DE SALUD

REPORTE DE AVANCE DE GESTIÓN UR 540 - SERVICIOS DE SALUD DE OAXACA TERCER TRIMESTRE 2021



Gobierno del Estado

ALINEACIÓN PEI:

01- PROMOVER ACTITUDES Y CONDUCTAS SALUDABLES EN LA POBLACIÓN OAXAQUEÑA, ASÍ COMO PREVENIR Y CONTROLAR ENFERMEDADES MEDIANTE LA CORRESPONSABILIDAD DE LOS ACTORES INVOLUCRADOS.
10- IMPLEMENTAR ESQUEMAS DE COORDINACIÓN CON LAS AUTORIDADES MUNICIPALES Y POBLACION EN GENERAL PARA DISMINUIR LA INCIDENCIA DE ENFERMEDADES TRANSMITIDAS POR VECTOR, PRIORIZANDO LOS MUNICIPIOS DE RIESGO.
004- SUBDIRECCION GENERAL DE SERVICIOS DE SALUD

MATRIZ DE INDICADORES PARA RESULTADOS:
COMPONENTE: 303- ENFERMEDAD TRANSMITIDA POR VECTOR
ACTIVIDAD: 2071- MONITOREAR EL NUMERO DE CASOS POR INTOXICACION POR PICADURA DE ALACRAN

PROGRAMA: 169- PREVENCIÓN Y PROMOCIÓN DE LA SALUD
SUBPROGRAMA: 03- PREVENCIÓN DE ENFERMEDADES TRANSMITIDAS POR VECTOR
PROYECTO: 000- -
ESTRUCTURA PROGRAMÁTICA: 004- PREVENIR Y CONTROLAR LA INTOXICACION POR PICADURA DE ALACRAN
OBRALACTIVIDAD

Aprobado	Ampliación	Reducción	PRESUPUESTO ANUAL				TOTAL EJERCIDO AL TRIMESTRE VIGENTE	EJERCIDO 14
			EJERCIDO T1	EJERCIDO T2	EJERCIDO T3	EJERCIDO T4		
0.00	279,891.50	0.00	156,181.50	0.00	123,710.00	123,710.00	0.00	
Aprobado			PRESUPUESTO TRIMESTRAL DE LA ACTIVIDAD					
0.00	Modificado	Modificado	Comprometido	Devengado	Ejercido	% de Ejercido Vs. Modificado		
	123,710.00	123,710.00	123,710.00	123,710.00	100.00			

Nombre:	Definición:	Método de Cálculo:	Tipo	Dimensión	Eficacia	Frecuencia de Medición	Forma de cálculo del indicador	Número de indicador	DATOS DE LA META	
									TRIMESTRAL	ANUAL
PORCENTAJE DE LOCALIDADES PRIORITARIAS CON MEJORAMIENTO DE LA VIVIENDA A TRAVÉS DE LA COLOCACION DE MATERIALES PARA LA ELIMINACION DE SITIOS DE REFUGIOS DE ANTRÓPODOS	MINE PORCENTAJE DE LOCALIDADES PRIORITARIAS CON MEJORAMIENTO DE LA VIVIENDA A TRAVÉS DE LA COLOCACION DE MATERIALES PARA LA ELIMINACION DE SITIOS DE REFUGIOS DE ANTRÓPODOS	(NUMERO DE LOCALIDADES PRIORITARIAS CON ACTIVIDADES DE MEJORAMIENTO DE LA VIVIENDA A TRAVÉS DE LA COLOCACION DE MATERIALES EN PAREDES Y TECHOS, ELIMINACION DE SITIOS DE REFUGIO DE ALACRANES Y ARANAS MEDIANTE ORDENAMIENTO DEL MEDIO, INSTALACION DE CIELO CASO, PABELLONES Y MALLAS IMPREGNADAS CON INSECTICIDAS COMO METODO DE BARRERA FISICA) NUMERO DE LOCALIDADES PRIORITARIAS * 100	GESTIÓN	Porcentaje	Trimestral	Porcentaje	Porcentaje	2110	123,710.00	4,000.00

AÑO	LINEA BASE			VALOR PROGRAMADO ANUAL	VALOR	CUMPLIMIENTO DE METAS
	1er. TRIMESTRE	2o. TRIMESTRE	3er. TRIMESTRE			
2018	1,000.00	1,000.00	1,000.00	3,500.00	4,000.00	
2021	1,003.00	1,000.00	1,000.00	3,500.00	4,000.00	22.00 %
<p>DEFINICIÓN DE LA VARIABLE META: 1 - NÚMERO DE LOCALIDADES PRIORITARIAS CON MEJORAMIENTO DE LA VIVIENDA A TRAVÉS DE LA COLOCACION DE MATERIALES PARA LA ELIMINACION DE SITIOS DE REFUGIOS DE ANTRÓPODOS</p> <p>UNIDAD DE MEDIDA: 25 - NÚMERO</p> <p>FORMULA DE CUMPLIMIENTO: $\frac{T1+T2+T3+T4}{4}$</p>						

SECRETARÍA DE SALUD
GOBIERNO DEL ESTADO DE OAXACA

SECRETARÍA DE SALUD
SERVICIOS DE SALUD DE OAXACA

SECRETARÍA DE SALUD
SERVICIOS DE SALUD DE OAXACA

SECRETARÍA DE SALUD
GOBIERNO DEL ESTADO DE OAXACA

SECRETARÍA DE SALUD
SERVICIOS DE SALUD DE OAXACA

SECRETARÍA DE SALUD
SERVICIOS DE SALUD DE OAXACA

REPORTE DE AVANCE DE GESTIÓN UR 540 - SERVICIOS DE SALUD DE OAXACA TERCER TRIMESTRE 2021

ALINEACIÓN PED:

ESTRATEGIA: 01-PROMOVER ACTITUDES Y CONDUCTAS SALUDABLES EN LA POBLACION OAXAQUEÑA, ASÍ COMO PREVENIR Y CONTROLAR ENFERMEDADES MEDIANTE LA RESPONSABILIDAD DE LOS ACTORES INVOLUCRADOS.
LÍNEAS DE ACCIÓN: 01-PROMOVER ESTILOS DE VIDA SALUDABLES A TRAVÉS DEL AUTOCUIDADO, CON LA FINALIDAD DE PREVENIR Y RETRASAR COMPLICACIONES OCASIONADAS POR LAS ENFERMEDADES CRÓNICAS DEGENERATIVAS.
UE: 004-SUBDIRECCION GENERAL DE SERVICIOS DE SALUD

MATRIZ DE INDICADORES PARA RESULTADOS:
COMPONENTE: 386-ENFERMEDAD TRANSMISIBLE Y PREVENIDA
ACTIVIDAD: 866-REALIZAR ATENCION DE ZOONOSIS

ESTRUCTURA PROGRAMÁTICA

PROGRAMA	169-PREVENCIÓN Y PROMOCIÓN DE LA SALUD	SUBPROGRAMA	04-PREVENCIÓN DE ENFERMEDADES TRANSMISIBLES	PROYECTO	000--	OBRASACTIVIDAD	001-ATENCIÓN OPORTUNA DE LA ZOONOSIS		
POBLACION O AREA DE ENFOQUE POTENCIAL	ATRIBUTO DE LA POBLACION O AREA DE ENFOQUE:	POBLACION GENERAL DEL ESTADO DE OAXACA	HOMBRES: 0 MUJERES: 0	TOTAL:	0	4136466			
Aprobado	Ampliación	Reducción	Modificado	PRESUPUESTO ANUAL		EJERCIDO T1	EJERCIDO T2	EJERCIDO T3	EJERCIDO T4
13,247,002.00	4,257.00	1,201,502.00	12,049,757.00	0.00	0.00	0.00	0.00	4,630.00	0.00
Aprobado		Modificado		PRESUPUESTO TRIMESTRAL DE LA ACTIVIDAD		TOTAL EJERCIDO AL TRIMESTRE VIGENTE			
13,247,002.00	12,049,757.00	Comprometido		Devengado		Ejercido		% de Ejercido Vs. Modificado	
		4,630.00		4,630.00		4,630.00		0.04	

Nombre: PORCENTAJE DE PERSONAS AGREDIDAS O EN CONTACTO, CON RIESGO DE CONTRAER EL VIRUS DE LA RABIA QUE RECIBEN PROFILAXIS ANTIRRABICA HUMANA / NUMERO DE PERSONAS AGREDIDAS O EN CONTACTO
Definición: MIDE LA COBERTURA DE PROFILAXIS ANTIRRABICA HUMANA, INICIADA A PERSONAS AGREDIDAS O EN CONTACTO (NUMERO DE PERSONAS AGREDIDAS O EN CONTACTO, CON RIESGO DE CONTRAER EL VIRUS DE LA RABIA) * 100
Unidad de medida: 25 - NUMERO

REPORTE GENERAL DE AVANCE DE INDICADORES, EN PODER DE LA DIRECCION DE PREVENCIÓN Y PROMOCIÓN DE LA SALUD.
ACTUALIZACIÓN TRIMESTRAL
DATOS DE LA META
Definición de la variable Meta: 1 - NUMERO DE PERSONAS AGREDIDAS O EN CONTACTO, CON RIESGO DE CONTRAER EL VIRUS DE LA RABIA QUE HAYAN RECIBIDO PROFILAXIS ANTIRRABICA HUMANA
Unidad de medida: 25 - NUMERO

LINEA BASE	VALOR	ANO	2018	2021	VALOR PROGRAMADO ANUAL	VALOR	80.00
PROGRAMACION INICIAL	20.00	20.00	20.00	20.00	T1+T2+T3+T4	80.00	
PROGRAMACION ACTUALIZADA	20.00	20.00	20.00	20.00	T1+T2+T3+T4	60.00	
METAS ALCANZADAS PORCENTAJE ALCANZADO TRIMESTRAL	50.00	100.00	100.00	100.00	T1+T2+T3+T4 PORCENTAJE ALCANZADO ANUAL	60.00	75.00

DATOS DEL INDICADOR
Nombre: PORCENTAJE DE PACIENTES CON PROBABLE BRUCELLOSIS POSITIVO A LA PRUEBA DE ROSA DE BIENGLA / TRATAMIENTO
Definición: MIDE LA COBERTURA DE ENFERMEDAD CON DEFINICIÓN OPERACIONAL DE PROBABILIDAD A BRUCELLOSIS QUE RECIBEN TRATAMIENTO CON ANTIBIÓTICO
Método de Cálculo: (TOTAL DE PACIENTES CON PROBABLE BRUCELLOSIS QUE INICIAN TRATAMIENTO) / TOTAL DE PACIENTES CON PROBABLE BRUCELLOSIS DIAGNOSTICADOS * 100
Tipo: GESTIÓN
Forma de cálculo del indicador: PORCENTAJE
Forma de cálculo del indicador: PORCENTAJE
Tipo de Valor: SUPUESTO
Sentido Esperado: ASCENDENTE

REPORTE GENERAL DE AVANCE DE INDICADORES, EN PODER DE LA DIRECCION DE PREVENCIÓN Y PROMOCIÓN DE LA SALUD.
QUE LA POBLACION DIAGNOSTICADA CON PROBABLE BRUCELLOSIS INICIE SUS TRATAMIENTOS.



 LIC. ALEJANDRO NEGRÓN DE ALVAREZ
 SUBDIRECTOR GENERAL DE ADMINISTRACIÓN Y FINANZAS
 SECRETARÍA DE SALUD Y DIRECTOR GENERAL DE LOS SERVICIOS DE SALUD DE OAXACA

DR. JUAN CARLOS MARQUEZ HEINE
 SECRETARIO DE SALUD Y DIRECTOR GENERAL DE LOS SERVICIOS DE SALUD DE OAXACA

Jefe Administrativo
 Lic. Alejandro Negron de Alvarez
 Subdirector General de Administracion y Finanzas
 Secretario de Salud y Director General de los Servicios de Salud de Oaxaca

REPORTE DE AVANCE DE GESTIÓN UR 540 - SERVICIOS DE SALUD DE OAXACA TERCER TRIMESTRE 2021

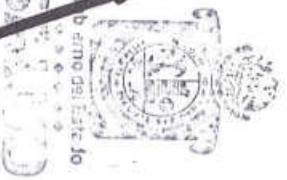


Gobierno del Estado

DATOS DE LA META
 Definición de la variable Meta: 1.- NÚMERO DE PACIENTES CON PROBABLE BRUCELLOSIS (POSITIVO A LA PRUEBA DE ROSA DE BENGALEA CON DATOS CLÍNICOS SUGESTIVOS A LA ENFERMEDAD Y/O ASOCIACIÓN EPIDEMIOLÓGICA) QUE HAYAN INICIADO TRATAMIENTO
 Unidad de medida: 25 - NÚMERO

AÑO	LINEA BASE			AÑO		VALOR PROGRAMADO ANUAL	
	2018	VALOR	2020	2021	VALOR	4,00	
METAS							CUMPLIMIENTO DE METAS
PROGRAMACION INICIAL	1er. TRIMESTRE	20. TRIMESTRE	AVANCE TRIMESTRAL OBRALACTIVIDAD		40. TRIMESTRE		
PROGRAMACION ACTUALIZADA	1.00	1.00	1.00	1.00	1.00	$T_1+T_2+T_3+T_4$	4.00
METAS ALCANZADAS	0.00	1.00	1.00	1.00	0.00	$T_1+T_2+T_3+T_4$	3.00
PORCENTAJE ALCANZADO TRIMESTRAL	0.00	100.00	100.00	100.00	0.00	$T_1+T_2+T_3+T_4$ PORCENTAJE ALCANZADO ANUAL	2.00
PORCENTAJE DE CUMPLIMIENTO ALCANZADO EN EL TRIMESTRE: 100.00 %							50.00

[Handwritten signature]
 LIC. ALEJANDRO NEGRETTE ALVAREZ
 SUBDIRECTOR GENERAL DE ADMINISTRACION Y FINANZAS



[Handwritten signature]
 DR. JUAN CARLOS MARQUEZ HEINE
 SECRETARIO DE SALUD Y DIRECTOR GENERAL DE LOS SERVICIOS DE SALUD DE OAXACA



Gobierno del Estado

Secretaría de Salud

REPORTE DE AVANCE DE GESTIÓN UR 540 - SERVICIOS DE SALUD DE OAXACA TERCER TRIMESTRE 2021

ALINEACIÓN PEIDI

ESTRATEGIA: 04-PROTEGER LA SALUD DE LA POBLACION DEL ESTADO MEDIANTE LA DETECCION Y CONTROL DE LOS FACTORES DE RIESGO SANITARIOS.

LÍNEAS DE ACCIÓN: 04-REDUCIR LOS RIESGOS QUE AFECTAN LA SALUD DE LA POBLACION EN CUALQUIER ACTIVIDAD DE SU VIDA.

UE: 004-SUBDIRECCION GENERAL DE SERVICIOS DE SALUD

MATRIZ DE INDICADORES PARA RESULTADOS:

COMPONENTE: 386-ENFERMEDAD TRANSMISIBLE PREVENIDA
ACTIVIDAD: 849-SUPERVISAR EL CUMPLIMIENTO DE LOS LINEAMIENTOS DEL SISTEMA NACIONAL DE VIGILANCIA EPIDEMIOLOGICA (SIMAVE)




PROGRAMA		SUBPROGRAMA		ESTRUCTURA PROGRAMATICA		PROYECTO		OBRAS/ACTIVIDAD			
POBLACION O AREA DE EMPUQUE POTENCIAL	ATRIBUTO DE LA POBLACION O AREA DE EMPUQUE	POBLACION GENERAL DEL ESTADO DE OAXACA	HOMBRES:	MUJERES:	TOTAL:	000 - -	002 MONITOREAR EL CUMPLIMIENTO DE ACCIONES DEL SISTEMA NACIONAL DE VIGILANCIA EPIDEMIOLOGICA (SIMAVE)	EJERCIDO T1	EJERCIDO T2	EJERCIDO T3	EJERCIDO T4
1,976,136.60	2,875,300.10	1,668,305.91	3,183,130.79	0	0	000 - -	002 MONITOREAR EL CUMPLIMIENTO DE ACCIONES DEL SISTEMA NACIONAL DE VIGILANCIA EPIDEMIOLOGICA (SIMAVE)	570,557.84	88,503.82	337,188.42	0.00
Aprobado		Modificado		PRESUPUESTO ANUAL		PRESUPUESTO TRIMESTRAL DE LA ACTIVIDAD		EJERCIDO T1		EJERCIDO T2	
823,877.90	2,285,927.86	1,668,305.91	3,183,130.79	0	0	000 - -	002 MONITOREAR EL CUMPLIMIENTO DE ACCIONES DEL SISTEMA NACIONAL DE VIGILANCIA EPIDEMIOLOGICA (SIMAVE)	570,557.84	88,503.82	337,188.42	0.00
Aprobado		Modificado		PRESUPUESTO TRIMESTRAL DE LA ACTIVIDAD		PRESUPUESTO TRIMESTRAL DE LA ACTIVIDAD		EJERCIDO T1		EJERCIDO T2	
823,877.90	2,285,927.86	1,668,305.91	3,183,130.79	0	0	000 - -	002 MONITOREAR EL CUMPLIMIENTO DE ACCIONES DEL SISTEMA NACIONAL DE VIGILANCIA EPIDEMIOLOGICA (SIMAVE)	570,557.84	88,503.82	337,188.42	0.00
Nombre :		PORCENTAJE DE SISTEMAS DE VIGILANCIA EPIDEMIOLOGICA SUPERVISADOS		DATOS DEL INDICADOR		Numero de indicador :		EJERCIDO T1		EJERCIDO T2	
Definición :		MIDE EL PORCENTAJE DE SISTEMAS DE VIGILANCIA EPIDEMIOLOGICA SUPERVISADOS, RESPECTO A LOS PROPUESTOS A SUPERVISAR		Numero de indicador :		2141		EJERCIDO T1		EJERCIDO T2	
Metodo de Cálculo :		(NÚMERO DE SISTEMAS DE VIGILANCIA EPIDEMIOLOGICA SUPERVISADOS EN EL PERIODO EN LA ENTIDAD) / (NÚMERO DE SISTEMAS DE VIGILANCIA EPIDEMIOLOGICA QUE LA ENTIDAD PROPONE E INVESTIGAR EN EL PERIODO) * 100		Forma de cálculo del indicador		PORCENTAJE		EJERCIDO T1		EJERCIDO T2	
Tipo		GESTIÓN		Frecuencia de Medición		TRIMESTRAL		EJERCIDO T1		EJERCIDO T2	
Dimensión		EFICACIA		Forma de Valor		FLUJO		EJERCIDO T1		EJERCIDO T2	
Reporte General de Avance de Indicadores, en Poder de la Dirección de Prevención y Promoción de la Salud.		ACTUALIZACIÓN TRIMESTRAL		Tipo de Valor		ASCENDENTE		EJERCIDO T1		EJERCIDO T2	
Definición de la variable Meta:		1 - NÚMERO DE SISTEMAS DE VIGILANCIA EPIDEMIOLOGICA SUPERVISADOS		Sentido Esperado		ASCENDENTE		EJERCIDO T1		EJERCIDO T2	
Unidad de medida:		25 - NÚMERO		Tipo de Valor		FLUJO		EJERCIDO T1		EJERCIDO T2	
AÑO		2018		AÑO		2021		EJERCIDO T1		EJERCIDO T2	
LÍNEA BASE		VALOR		VALOR PROGRAMADO ANUAL		VALOR		EJERCIDO T1		EJERCIDO T2	
METAS		1er TRIMESTRE		2o TRIMESTRE		3er TRIMESTRE		4o TRIMESTRE		CUMPLIMIENTO DE METAS	
PROGRAMACION INICIAL	2.00	2.00	2.00	2.00	2.00	2.00	2.00	T1+T2+T3+T4	T1+T2+T3+T4	8.00	8.00
PROGRAMACION ACTUALIZADA	92.00	2.00	2.00	2.00	2.00	2.00	2.00	T1+T2+T3+T4	T1+T2+T3+T4	96.00	96.00
METAS ALCANZADAS PORCENTAJE ALCANZADO TRIMESTRAL	0.00	0.00	0.00	0.00	0.00	0.00	0.00	T1+T2+T3+T4	T1+T2+T3+T4	9.00	9.00
PORCENTAJE ALCANZADO TRIMESTRAL		0.00		0.00		0.00		PORCENTAJE ALCANZADO ANUAL		9.10	

PORCENTAJE DE CUMPLIMIENTO ALCANZADO EN EL TRIMESTRE: 450.00 %

Coordinador General
Dr. Alejandro Negrete Alvarez
Subdirector General de Administración y Finanzas

Secretario de Salud y Dependencias
Dr. Juan Carlos Márquez Henne
Secretaría de Salud



REPORTE DE AVANCE DE GESTIÓN UR 540 - SERVICIOS DE SALUD DE OAXACA TERCER TRIMESTRE 2021

ALINEACIÓN PED:

ESTRATEGIA: 02-PROTEGER LA SALUD DE LA POBLACIÓN DEL ESTADO MEDIANTE LA DETECCIÓN Y CONTROL DE LOS FACTORES DE RIESGO SANITARIOS.

LÍNEAS DE ACCIÓN: 04-REDUCIR LOS RIESGOS QUE AFECTAN LA SALUD DE LA POBLACION EN CUALQUIER ACTIVIDAD DE SU VIDA.
004-SUBDIRECCIÓN GENERAL DE SERVICIOS DE SALUD

MATRIZ DE INDICADORES PARA RESULTADOS:

COMPONENTE: 386-ENFERMEDAD TRANSMISIBLE PREVENIDA
ACTIVIDAD: 2075-ATENDER DE FORMA OPORTUNA URGENCIA EPIDEMIOLÓGICA Y DESASTRE

ESTRUCTURA PROGRAMÁTICA

PROGRAMA	169-PREVENCIÓN Y PROMOCIÓN DE LA SALUD	SUBPROGRAMA	04-PREVENCIÓN DE ENFERMEDADES TRANSMISIBLES	PROYECTO	000-	OBJETIVO	003-ATENCIÓN DE URGENCIAS EPIDEMIOLÓGICAS Y DESASTRES
POBLACIÓN O ÁREA DE ENFOQUE POTENCIAL	ATRIBUTO DE LA POBLACIÓN O ÁREA DE ENFOQUE:	POBLACIÓN GENERAL DEL ESTADO DE OAXACA	HOMBRES:	0	MUJERES:	0	TOTAL:
Aprobado	Ampliación	Reducción	Modificado	PRESUPUESTO ANUAL	EJERCIDO T1	EJERCIDO T2	EJERCIDO T3
1,892,146.60	1,091,550.51	1,154,505.90	1,829,191.21	416,431.89	27,160.00	336,745.01	780,336.90
				PRESUPUESTO TRIMESTRAL DE LA ACTIVIDAD			
Aprobado	Modificado	DATOS DEL INDICADOR		Compartido	Devengado	Ejercido	% de Ejercido Vs. Modificado
634,911.90	985,940.13	Número de indicador: 2132		336,745.01	336,745.01	336,745.01	34.15

Nombre: PORCENTAJE DE DESASTRES ATENDIDOS EN LAS PRIMERAS 48 HRS		Definición: MIDE LAS EMERGENCIAS EN SALUD ATENDIDAS CON OPORTUNIDAD (HORAS) Y DESASTRES EN MENOS DE 48 HORAS (TOTAL DE EMERGENCIAS EN SALUD (BROTOS Y DESASTRES) REGISTRADAS Y 100 QUE EL PERSONAL DE SALUD ESTE CAPACITADO PARA LA ATENCIÓN DE EMERGENCIAS EN SALUD	
Método de Cálculo: (TOTAL DE EMERGENCIAS EN SALUD (BROTOS Y DESASTRES) A BENEFICIARIAS EN MENOS DE 48 HORAS / TOTAL DE EMERGENCIAS EN SALUD (BROTOS Y DESASTRES) REGISTRADAS Y 100		Forma de cálculo del indicador: PORCENTAJE	
Tipo: CT-PTTN		Dimensión: CATEGORÍA	
REPORTE GENERAL DE AVANCE DE INDICADORES, EN PODER DE LA DIRECCIÓN DE PREVENCIÓN Y PROMOCIÓN DE LA SALUD.		MÉDIO DE VERIFICACIÓN/TUENTE INFORMACIÓN: CATEGORÍA	
Definición de la variable Meta: 1 - NÚMERO DE DESASTRES ATENDIDOS EN LAS PRIMERAS 48 HRS		UNIDAD DE MEDIDA: 25 - NÚMERO	
DATOS DE LA META			
ANO	2018	2021	2021
LÍNEA BASE		VALOR PROGRAMADO ANUAL	
VALOR		VALOR	
1300.00		1300.00	

METAS		AVANCE TRIMESTRAL OBRACACTIVIDAD		VALOR PROGRAMADO ANUAL		CUMPLIMIENTO DE METAS	
PROGRAMACIÓN INICIAL	23.00	30.00	50.00	25.00	1300.00	1300.00	100.00
PROGRAMACIÓN ACTUALIZADA	25.00	30.00	50.00	25.00	1300.00	1300.00	100.00
METAS ALCANZADAS	14.00	0.00	0.00	0.00	1300.00	1300.00	100.00
PORCENTAJE ALCANZADO TRIMESTRAL	60.87	0.00	0.00	0.00	1300.00	1300.00	100.00
PORCENTAJE DE CUMPLIMIENTO ALCANZADO EN EL TRIMESTRE:		0.00 %					

SECRETARÍA DE SALUD Y DIRECCIÓN GENERAL DE LOS SERVICIOS DE SALUD DE OAXACA

SECRETARIO DE SALUD Y DIRECTOR GENERAL DE LOS SERVICIOS DE SALUD DE OAXACA

DR. JUAN CARLOS MARQUEZ FEJNE

TITULAR DE LA DEPENDENCIA/ENTIDAD

SALUD

SECRETARÍA DE SALUD DE OAXACA

GOBIERNO DEL ESTADO DE OAXACA

SECRETARÍA DE SALUD

SECRETARÍA DE SALUD Y DIRECCIÓN GENERAL DE LOS SERVICIOS DE SALUD DE OAXACA

SECRETARIO DE SALUD Y DIRECTOR GENERAL DE LOS SERVICIOS DE SALUD DE OAXACA

REPORTE DE AVANCE DE GESTIÓN UR 540 - SERVICIOS DE SALUD DE OAXACA TERCER TRIMESTRE 2021

ALINEACIÓN PID:

ESTRATEGIA: 02-PROTEGER LA SALUD DE LA POBLACIÓN DEL ESTADO MEDIANTE LA DETECCIÓN Y CONTROL DE LOS FACTORES DE RIESGO SANITARIOS.

LINEAS DE ACCIÓN: 09-REDUCIR LOS RIESGOS QUE AFECTAN LA SALUD DE LA POBLACIÓN EN CUALQUIER ACTIVIDAD DE SU VIDA.

UE: 004-SUBDIRECCIÓN GENERAL DE SERVICIOS DE SALUD

COMPONENTE: 306-ENFERMEDAD TRANSMISIBLE PREVENIDA
ACTIVIDAD: 2076-REALIZAR REUNIÓN TRIMESTRAL DEL GRUPO TÉCNICO ESTATAL E INTERSECTORIAL DE PREVENCIÓN DE EDA Y COLERA

MATRIZ DE INDICADORES PARA RESULTADOS:



PROGRAMA		SUBPROGRAMA		ESTRUCTURA PROGRAMÁTICA		PROYECTO		OBRASACTIVIDAD	
169-PREVENCIÓN Y PROMOCIÓN DE LA SALUD ATRIBUITO DE LA POBLACIÓN O ÁREA DE ENFOQUE POTENCIAL	04-PREVENCIÓN DE ENFERMEDADES TRANSMISIBLES	POBLACIÓN GENERAL DEL ESTADO DE OAXACA		HOMBRES: 0 MUJERES: 0		000--		004-PREVENCIÓN DE ENFERMEDADES DIARREICAS AGUDAS	
Aprobado		Modificado		PRESUPUESTO ANUAL		EJERCIDO T1		EJERCIDO T2	
0.00	229,939.40	44,890.00	185,059.40	37,204.07	0.00	0.00	0.00	0.00	0.00
Aprobado		Modificado		PRESUPUESTO TRIMESTRAL DE LA ACTIVIDAD		EJERCIDO T3		EJERCIDO T4	
0.00	124,717.54	0.00	0.00	0.00	0.00	0.00	0.00	0.00	0.00
Nombre: PORCENTAJE DE REUNIONES DEL GRUPO TÉCNICO ESTATAL E INTERSECTORIAL		MÉTODO DE CÁLCULO: (REUNIONES TRIMESTRALES DEL GRUPO ESTATAL INTERSECTORIAL DE EDA Y COLERA REALIZADAS / REUNIONES TRIMESTRALES DEL GRUPO ESTATAL INTERSECTORIAL DE EDA Y COLERA REALIZADAS) * 100		DATOS DEL INDICADOR		Número de Indicador: 2133		Sentido Esperado ASCENDENTE	
Método de Cálculo: (REUNIONES TRIMESTRALES DEL GRUPO ESTATAL INTERSECTORIAL DE EDA Y COLERA REALIZADAS / REUNIONES TRIMESTRALES DEL GRUPO ESTATAL INTERSECTORIAL DE EDA Y COLERA REALIZADAS) * 100		Dimensión: ERIGACIA		Frecuencia de Medición: TRIMESTRAL		Forma de cálculo del indicador: PORCENTAJE		Tipo de Valor: FLUJO	
REPORTE GENERAL DE AVANCE DE INDICADORES, EN PODER DE LA DIRECCIÓN DE PREVENCIÓN Y PROMOCIÓN DE LA SALUD.		MEDIDAS DE VERIFICACIÓN / FUENTE INFORMACIÓN: ACTUALIZACIÓN TRIMESTRAL		QUE LAS REUNIONES TRIMESTRALES DEL GRUPO ESTATAL INTERSECTORIAL DE EDA Y COLERA SE LLEVEN ACABO		SUPUESTO			
Definición de la variable Meta: 1 - NÚMERO DE REUNIONES DEL GRUPO TÉCNICO ESTATAL E INTERSECTORIAL REALIZADAS		Unidad de medida: 25 - NÚMERO		LINEA BASE		VALOR PROGRAMADO ANUAL		CUMPLIMIENTO DE METAS	
AÑO: 2018		VALOR: 4.00		AÑO: 2021		VALOR: 4.00		CUMPLIMIENTO DE METAS	
METAS		1er. TRIMESTRE		2o. TRIMESTRE		3er. TRIMESTRE		4o. TRIMESTRE	
PROGRAMACIÓN INICIAL	1.00	1.00	1.00	1.00	1.00	1.00	1.00	1.00	4.00
PROGRAMACIÓN ACTUALIZADA	2.00	1.00	1.00	1.00	1.00	1.00	1.00	1.00	4.00
METAS ALCANZADAS	0.00	0.00	0.00	0.00	0.00	0.00	0.00	0.00	0.00
PORCENTAJE ALCANZADO TRIMESTRAL	0.00	0.00	0.00	0.00	0.00	0.00	0.00	0.00	0.00
PORCENTAJE DE CUMPLIMIENTO ALCANZADO EN EL TRIMESTRE:		0.00 %		0.00 %		0.00 %		0.00 %	

SECRETARÍA DE SALUD
 SECRETARÍA DE SALUD Y DIRECTOR GENERAL DE LOS SERVICIOS DE SALUD DE OAXACA
 GOBIERNO DEL ESTADO DE OAXACA
 SECRETARÍA DE SALUD Y DIRECTOR GENERAL DE LOS SERVICIOS DE SALUD DE OAXACA

SECRETARÍA DE SALUD
 SECRETARÍA DE SALUD Y DIRECTOR GENERAL DE LOS SERVICIOS DE SALUD DE OAXACA
 GOBIERNO DEL ESTADO DE OAXACA
 SECRETARÍA DE SALUD Y DIRECTOR GENERAL DE LOS SERVICIOS DE SALUD DE OAXACA

REPORTE DE AVANCE DE GESTIÓN UR 540 - SERVICIOS DE SALUD DE OAXACA TERCER TRIMESTRE 2021

ALINEACIÓN PIED:

ESTRATEGIA: 01-PROMOVER ACTITUDES Y CONDUCTAS SALUDABLES EN LA POBLACION OAXAQUEÑA, ASI COMO PREVENIR Y CONTROLAR ENFERMEDADES MEDIANTE LA CORRESPONSABILIDAD DE LOS ACTORES INVOLUCRADOS.
LINEAS DE ACCION: 02-PRESTAR SERVICIOS DE PROMOCION DE LA SALUD, VIGILANCIA DE LA NUTRICION, PREVENICION, DETECCION Y CONTROL DE ENFERMEDADES, ASI COMO DE LA SALUD SEXUAL REPRODUCTIVA.
UE: 004-SUBDIRECCION GENERAL DE SERVICIOS DE SALUD

MATRIZ DE INDICADORES PARA RESULTADOS:
COMPONENTE: 306-ENFERMEDAD TRANSMISIBLE PREVENIDA
ACTIVIDAD: 855-TRATAR CASO DE TUBERCULOSIS

PROGRAMA

SUBPROGRAMA

ESTRUCTURA PROGRAMATICA

PROYECTO

OBRA/ACTIVIDAD

169-PREVENCIÓN Y PROMOCIÓN DE LA SALUD
POBLACIÓN O ÁREA DE ENFOQUE POTENCIAL

04-PREVENCIÓN DE ENFERMEDADES TRANSMISIBLES
POBLACIÓN GENERAL DEL ESTADO DE OAXACA

000-
HOMBRES: 0
MÚJERES: 0
TOTAL: 4136466

Presupuesto Anual
EJERCIDO T1 0.00
EJERCIDO T2 30,810.00
EJERCIDO T3 12,380.00
EJERCIDO T4 0.00
TOTAL EJERCIDO AL TRIMESTRE VIGENTE 43,190.00

Aprobado 147,750.00
Ampliación 81,197.00
Reducción 107,615.00
Modificado 121,332.00

Aprobado 11,550.00
Modificado 85,917.04
Comprometido 12,380.00
Devengado 12,380.00
Ejercido 12,380.00
% de Ejercido Vs. Modificado 14.41

Nombre: PORCENTAJE CASOS DE TUBERCULOSIS INGRESADOS A TRATAMIENTO V/O RETRAIMIENTO
Definición: MIDE EL PORCENTAJE CASOS DE TUBERCULOSIS INGRESADOS A TRATAMIENTO V/O RETRAIMIENTO, RESPECTO A LOS PROGRAMADOS A SER INGRESADOS
Método de Cálculo: (NUMERO DE CASOS DE TUBERCULOSIS INGRESADOS A TRATAMIENTO V/O RETRAIMIENTO / NUMERO DE CASOS DE TUBERCULOSIS PROGRAMADOS A SER INGRESADOS)
Número de Indicador: 2128

Reporte General de Avance de Indicadores, en Poder de la Dirección de Prevención y Promoción de la Salud.
Actualización Trimestral
Medios de Verificación / Fuente Información: EFICACIA
Frecuencia de Medición: TRIMESTRAL
Forma de Cálculo del Indicador: PORCENTAJE
Tipo de Valor: FLUJO
Sentido Esperado: ASCENDENTE

Definición de la variable Meta: 1 - NUMERO DE RETRAIMIENTOS Y CASOS DE TUBERCULOSIS NUEVOS TRATADOS
Unidad de medida: 25 - NUMERO
DATOS DE LA META
QUE LA POBLACION DIAGNOSTICADA CON TUBERCULOSIS, INICIEN SU TRATAMIENTO.


ANO	2018	2021
LINEA BASE	VALOR	VALOR
621.00	621.00	600.00

METAS	1er. TRIMESTRE	2o. TRIMESTRE	3er. TRIMESTRE	4o. TRIMESTRE	CUMPLIMIENTO DE METAS
PROGRAMACION INICIAL	0.00	0.00	0.00	0.00	600.00
PROGRAMACION ACTUALIZADA	0.00	0.00	0.00	0.00	0.00
ALCANZADAS	0.00	270.00	89.00	0.00	359.00
PORCENTAJE ALCANZADO TRIMESTRAL	0.00	0.00	0.00	0.00	59.83

PORCENTAJE DE CUMPLIMIENTO ALCANZADO EN EL TRIMESTRE: 0%

SECRETARÍA DE SALUD
LIC. ALEJANDRO NEGRALVA
SUBDIRECCIÓN GENERAL DE ADMINISTRACIÓN Y FINANZAS

SECRETARÍA DE SALUD
DR. JUAN CARLOS MARQUEZ HENRIQUEZ
TITULAR DE LA DEPENDENCIA



REPORTE DE AVANCE DE GESTIÓN UR 540 - SERVICIOS DE SALUD DE OAXACA TERCER TRIMESTRE 2021

ALINEACIÓN PED:

ESTRATEGIA: 01-PROMOVER ACTITUDES Y CONDUCTAS SALUDABLES EN LA POBLACIÓN OAXAQUEÑA, ASÍ COMO PREVENIR Y CONTROLAR ENFERMEDADES MEDIANTE LA CORRESPONSABILIDAD DE LOS ACTORES INVOLUCRADOS.
LINEAS DE ACCIÓN: 02-PRESTAR SERVICIOS DE PROMOCIÓN DE LA SALUD, VIGILANCIA DE LA NUTRICIÓN, PREVENCIÓN, DETECCIÓN Y CONTROL DE ENFERMEDADES, ASÍ COMO DE LA SALUD SEXUAL REPRODUCTIVA.
UE: 004 SUBDIRECCIÓN GENERAL DE SERVICIOS DE SALUD

MATRIZ DE INDICADORES PARA RESULTADOS:
COMPONENTE: 306-ENFERMEDAD TRANSMISIBLE PREVENIDA
ACTIVIDAD: 2074-REALIZAR DIAGNOSTICO DE CASO DE LEPPA



PROGRAMA	SUBPROGRAMA	PROYECTO	OBRAS/ACTIVIDAD
169-PREVENCIÓN Y PROMOCIÓN DE LA SALUD	04-PREVENCIÓN DE ENFERMEDADES TRANSMISIBLES	000-	007-DIAGNOSTICAR LA LEPPA
POBLACIÓN O ÁREA DE ENFOQUE POTENCIAL	POBLACIÓN GENERAL DEL ESTADO DE OAXACA	HOMBRES: 0 MÚJERES: 0	TOTAL: 4136466

Aprobado	Ampliación	Reducción	Modificado	Presupuesto Anual	Ejercicio T1	Ejercicio T2	Ejercicio T3	Ejercicio T4
29,940.00	7,540.00	35,820.00	1,660.00	0.00	0.00	0.00	0.00	0.00
Aprobado	Modificado	Comprimido	Devengado	Ejercicio	% de Ejercicio Vs. Modificado			
0.00	1,660.00	0.00	0.00	0.00	0.00			

Nombre: PORCENTAJE DE CASOS NUEVOS DE LEPPA DIAGNOSTICADOS
Definición: MIDE LOS CASOS NUEVOS DE LEPPA ENCONTRADOS DE MANERA TRIMESTRAL EN RE CONTACTOS DE PACIENTES Y EN SINTOMÁTICOS DERMATOLÓGICOS RESPECTO A LOS PROGRAMADOS
Método de Cálculo: (NÚMERO DE CASOS NUEVOS DE LEPPA DIAGNOSTICADOS / NÚMERO DE CASOS NUEVOS DE LEPPA PRESENTADOS) * 100
Tipo: Dimensión
Eficacia
Frecuencia de Medición: TRIMESTRAL
Forma de cálculo del indicador: PORCENTAJE
Sentido Esperado: ASCENDENTE
Reporte General de Avance de Indicadores: EN PODER DE LA DIRECCIÓN DE PREVENCIÓN Y PROMOCIÓN DE LA SALUD
ACTUALIZACIÓN TRIMESTRAL
DATOS DE LA META
QUE LA POBLACION CON SINTOMAS DE LEPPA, ACUDA A CONSULTA MEDICA

AÑO	2018	2019	2020	2021	VALOR PROGRAMADO ANUAL	VALOR	CUMPLIMIENTO DE METAS
PROGRAMACIÓN INICIAL	1.00	1.00	1.00	1.00	4.00	4.00	100.00 %
PROGRAMACIÓN ACTUALIZADA	1.00	1.00	1.00	1.00	4.00	4.00	100.00 %
METAS ALCANZADAS	1.00	2.00	2.00	0.00	5.00	5.00	100.00 %
PORCENTAJE ALCANZADO TRIMESTRAL	100.00	200.00	200.00	0.00	125.00	125.00	100.00 %

Subdirector General de Administración y Finanzas

JEFE ADMINISTRATIVO

Subdirector General de Administración y Finanzas

LIC. ALEJANDRO NEGRETE ALVAREZ

Subdirector General de Salud y Director General de los Servicios de Salud de Oaxaca

DR. JUAN CARLOS MARQUEZ HEINE

SECRETARÍA DE SALUD Y DIRECTOR GENERAL DE LOS SERVICIOS DE SALUD DE OAXACA

GOBIERNO DEL ESTADO

SECRETARÍA DE SALUD

REPORTE DE AVANCE DE GESTIÓN UR 540 - SERVICIOS DE SALUD DE OAXACA TERCER TRIMESTRE 2021



ALINEACIÓN PED:

ESTRATEGIA:

01-PROMOVER ACTITUDES Y CONDUCTAS SALUDABLES EN LA POBLACION OAXAQUEÑA, ASÍ COMO PREVENIR Y CONTROLAR ENFERMEDADES MEDIANTE LA CORRESPONSABILIDAD DE LOS ACTORES INVOLUCRADOS.
06-DESARROLLAR CAMPAÑAS EDUCATIVAS PERMANENTES SOBRE LA PREVENCIÓN Y CONTROL DEL SOBREPESO, LA OBESIDAD Y LA DIABETES.

LÍNEAS DE ACCIÓN:

004-SUBDIRECCIÓN GENERAL DE SERVICIOS DE SALUD

UE:

004-SUBDIRECCIÓN GENERAL DE SERVICIOS DE SALUD

MATRIZ DE INDICADORES PARA RESULTADOS:

COMPONENTE: 307-ENFERMEDAD NO TRANSMISIBLE PREVENIDA
2080-REALIZAR ACCIÓN DE DETECCIÓN DE OBESIDAD-RIESGO CARDIO VASCULAR EN LA POBLACION DE 20 AÑOS Y MÁS, RESPONSABILIDAD DE LA SECRETARÍA DE SALUD

ACTIVIDAD: 2080-01-ACCIÓN DE DETECCIÓN DE OBESIDAD-RIESGO CARDIO VASCULAR EN LA POBLACION DE 20 AÑOS Y MÁS, RESPONSABILIDAD DE LA SECRETARÍA DE SALUD

PROGRAMA		SUBPROGRAMA		ESTRUCTURA PROGRAMÁTICA		PROYECTO		OBRASACTIVIDAD					
189-PREVENCIÓN Y PROMOCIÓN DE LA SALUD ATRIBUTO DE LA POBLACION O AREA DE ENFOQUE POTENCIAL	05-PREVENCIÓN DE ENFERMEDADES NO TRANSMISIBLES POBLACION GENERAL DEL ESTADO DE OAXACA	HOMBRES: 0	MUJERES: 0	000--	001-ATENCIÓN DE ENFERMEDADES CARDIOMETABOLICAS	TOTAL: 4136466							
359,430.00	13,826,507.02	257,332.00	13,928,605.02	5,511,700.46	0.00	0.00	2,612,227.36	8,123,927.82	0.00				
Aprobado		Modificado		PRESUPUESTO ANUAL		EJERCIDO T1		EJERCIDO T2		EJERCIDO T3		EJERCIDO T4	
64,000.00		7,153,391.21		Comprometido		2,612,227.36		Devengado		2,612,227.36		Ejercido	
				DATOS DEL INDICADOR		2,612,227.36		2,612,227.36		2,612,227.36		36.52	
				Nombre: PORCENTAJE DE DETECCIÓN DE HIPERTENSION ARTERIAL EN POBLACION MAYOR DE 20 AÑOS CON OBESIDAD-RIESGO CARDIO VASCULAR EN LA POBLACION DE 20 AÑOS Y MAS, RESPONSABILIDAD DE LA SSA		Número de indicador: 2149							
				Definición: MIDE EL PORCENTAJE DE DETECCIÓN DE HIPERTENSION ARTERIAL EN LA POBLACION DE 20 AÑOS Y MAS CON OBESIDAD-RIESGO CARDIO VASCULAR EN LA POBLACION DE 20 AÑOS Y MAS CON OBESIDAD-RIESGO CARDIO VASCULAR, RESPONSABILIDAD DE LA SECRETARÍA DE SALUD		Forma de cálculo del indicador: 100		Tipo de Valor: FLUIDO		Sentido Esperado: ASCENDENTE			
				Método de Cálculo: HIPERTENSION ARTERIAL PROGRAMADA EN LA EVALUACION DE 20 AÑOS Y MAS CON OBESIDAD-RIESGO CARDIO VASCULAR, RESPONSABILIDAD DE LA SECRETARÍA DE SALUD		Forma de cálculo del indicador: PORCENTAJE		Tipo de Valor: SUPUESTO					
				Dimensión: EFICACIA		Frecuencia de Medición: TRIMESTRAL							
				REPORTE GENERAL DE AVANCE DE INDICADORES, EN PODER DE LA DIRECCION DE PREVENCIÓN Y PROMOCIÓN DE LA SALUD		ACTUALIZACIÓN TRIMESTRAL							
				Definición de la variable Meta: 1 - NÚMERO DE HIPERTENSION ARTERIAL EN POBLACION MAYOR DE 20 AÑOS CON OBESIDAD-RIESGO CARDIO VASCULAR RESPONSABILIDAD DE LOS SSO DETECTADA		DATOS DE LA META							
				Unidad de medida: 25 - NÚMERO		QUE LA POBLACION ACUDA A LAS UNIDADES MÉDICAS A REALIZARSE CHEQUEO GENERAL							
				LÍNEA BASE		VALOR PROGRAMADO ANUAL							
				AÑO 2018		VALOR 75,800.00		AÑO 2021		VALOR 91,443.00			
				METAS		AVANCE TRIMESTRAL OBRASACTIVIDAD							
				PROGRAMACION INICIAL 0.00		1er. TRIMESTRE 0.00		2do. TRIMESTRE 0.00		3er. TRIMESTRE 0.00		4o. TRIMESTRE 0.00	
				PROGRAMACION ACTUALIZADA 20.00		0.00		0.00		0.00		91,543.00	
				METAS ALCANZADAS PORCENTAJE ALCANZADO TRIMESTRAL 0.00		11.145.00		0.00		0.00		26,964.00	
				0.00		0.00		0.00		0.00		29.45	
				PORCENTAJE DE CUMPLIMIENTO ALCANZADO EN EL TRIMESTRE:		0 %							



Gob. del Estado

[Handwritten signature]

JEFEMINISTERIO
LIC. ALEJANDRO NEGRETTE VAREZ
SUBDIRECTOR GENERAL DE ADMINISTRACION Y FINANZAS

SECRETARÍA DE SALUD Y DIRECTOR GENERAL DE LOS SERVICIOS DE SALUD DE OAXACA
DR. JUAN CARLOS MARQUEZ HENNE

[Handwritten signature]
SECRETARÍA DE SALUD



Secretaría de Salud

REPORTE DE AVANCE DE GESTIÓN UR 540 - SERVICIOS DE SALUD DE OAXACA TERCER TRIMESTRE 2021

ALINEACIÓN PEDU:

ESTRATEGIA: 01-PROMOVER ACTITUDES Y CONDUCTAS SALUDABLES EN LA POBLACION OAXAQUEÑA, ASI COMO PREVENIR Y CONTROLAR ENFERMEDADES MEDIANTE LA CORRESPONSABILIDAD DE LOS ACCIONES INVOLUCRADOS.
01-PROMOVER ESTILOS DE VIDA SALUDABLES A TRAVÉS DEL AUTOCUIDADO, CON LA FINALIDAD DE PREVENIR Y RETRASAR COMPLICACIONES OCASIONADAS POR LAS ENFERMEDADES CRÓNICAS DEGENERATIVAS.
UE: 004-SUBDIRECCIÓN GENERAL DE SERVICIOS DE SALUD

MATRIZ DE INDICADORES PARA RESULTADOS:
COMPONENTE: 387-ENFERMEDAD NO TRANSMISIBLE PREVENIDA
ACTIVIDAD: 851-DETECTAR SINDROME DEL ENVEJECIMIENTO (INCONTINENCIA URINARIA Y CAIDAS) EN POBLACION

ESTRUCTURA PROGRAMATICA

PROGRAMA	SUBPROGRAMA	PROYECTO	OBRA/ACTIVIDAD
18s-PREVENCIÓN Y PROMOCIÓN DE LA SALUD	05-PREVENCIÓN DE ENFERMEDADES NO TRANSMISIBLES	000--	002-ATENCIÓN DE LA SALUD A LOS ADULTOS MAYORES
POBLACION O AREA DE ENFOQUE POTENCIAL	POBLACION GENERAL DEL ESTADO DE OAXACA	HOMBRES: 0 MUJERES: 0	TOTAL: 4136466
Aprobado	Ampliación	Reducción	Modificado
59,647.00	594,124.68	32,290.00	621,481.68
PRESUPUESTO ANUAL			
EJERCIDO T1		EJERCIDO T2	
189,958.20		8,670.00	
EJERCIDO T3		EJERCIDO T4	
97,825.00		0.00	
TOTAL EJERCIDO AL TRIMESTRE VIGENTE			
296,453.20			
PRESUPUESTO TRIMESTRAL DE LA ACTIVIDAD			
Comprimetido		Devengado	
97,825.00		97,825.00	
Ejercido			
97,825.00			
% de Ejercido Vs. Modificado			
44.28			

Nombre: PORCENTAJE DE LA POBLACION ADULTA MAYOR NO ASEGURADA CON DETECCIONES REALIZADAS DE SINDROMES GERIATRICOS
Definición: MIDE LA POBLACION ADULTA MAYOR NO ASEGURADA CON DETECCIONES REALIZADAS DE SINDROMES GERIATRICOS (CALDAS E INCONTINENCIA URINARIA) RESPECTO AL TOTAL NO ASEGURADA
Medida de cálculo: (POBLACION ADULTA MAYOR NO ASEGURADA CON DETECCIONES REALIZADAS DE SINDROMES GERIATRICOS (CALDAS E INCONTINENCIA URINARIA) / POBLACION ADULTA MAYOR NO ASEGURADA) * 100
Tipo: GESTION
Dimensión: EFICACIA
Frecuencia de Medición: TRIMESTRAL
Forma de cálculo del indicador: PORCENTAJE
Tipo de Valor: FLUJO
Sentido Esperado: ASCENDENTE

REPORTE GENERAL DE AVANCE DE INDICADORES, EN PODER DE LA DIRECCION DE PREVENCIÓN Y PROMOCIÓN DE LA SALUD.
ACTUALIZACIÓN TRIMESTRAL
DEFINICIÓN DE LA VARIABLE META: 1 - NÚMERO DE POBLACION ADULTA MAYOR NO ASEGURADA CON DETECCIONES REALIZADAS DE SINDROMES GERIATRICOS
UNIDAD DE MEDIDA: 25 - NÚMERO
DATOS DE LA META
QUE 1 A POBLACION ADULTA MAYOR ACUDA A LAS UNIDADES MEDICAS A CONSULTA

AÑO	VALOR	AÑO	VALOR
2018	2,000.00	2021	64,000.00
LINEA BASE			
VALOR PROGRAMADO ANUAL			
64,000.00			
CUMPLIMIENTO DE METAS			
PROGRAMACION INICIAL	18,000.00	T1+T2+T3+T4	64,000.00
PROGRAMACION ACTUALIZADA	18,000.00	T1+T2+T3+T4	48,000.00
METAS	4,800.00	T1+T2+T3+T4	11,616.00
ALCANZADAS	29.93	PORCENTAJE ALCANZADO ANUAL	18.14

PORCENTAJE DE CUMPLIMIENTO ALCANZADO EN EL TRIMESTRE: 10.66 %

SECRETARÍA DE SALUD
GOBIERNO DEL ESTADO DE OAXACA
SECRETARÍA DE SALUD Y DIRECTOR GENERAL DE LOS SERVICIOS DE SALUD DE OAXACA



JEFES ADMINISTRATIVOS
LIC. MELANOR NEGRE S. ALVAREZ
SECRETARÍA DE SALUD
SUBDIRECCIÓN GENERAL DE SERVICIOS DE SALUD DE OAXACA

DR. JUAN CARLOS MARQUEZ HEINE
SECRETARÍA DE SALUD Y DIRECTOR GENERAL DE LOS SERVICIOS DE SALUD DE OAXACA

REPORT DE AVANCE DE GESTIÓN UR 540 - SERVICIOS DE SALUD DE OAXACA TERCER TRIMESTRE 2021



Gobierno del Estado

ALINEACIÓN PED:

ESTRATEGIA: 01-PROMOVER ACTITUDES Y CONDUCTAS SALUDABLES EN LA POBLACION OAXAQUEÑA, ASI COMO PREVENIR Y CONTROLAR ENFERMEDADES MEDIANTE LA CORRESPONSABILIDAD DE LOS ACTORES INVOLUCRADOS.

LINEAS DE ACCION: 11-PROMOVER ESTRATEGIAS DE PREVENCIÓN Y PROMOCIÓN DE LA SALUD BUCAL.

UE: 004-SUBDIRECCIÓN GENERAL DE SERVICIOS DE SALUD

MATRIZ DE INDICADORES PARA RESULTADOS:

COMPONENTE: 387-ENFERMEDAD NO TRANSMISIBLE PREVENIDA

ACTIVIDAD: 854 APLICAR EL ESQUEMA BÁSICO DE PREVENCIÓN DE SALUD BUCAL

PROGRAMA		SUBPROGRAMA		ESTRUCTURA PROGRAMÁTICA			
169-PREVENCIÓN Y PROMOCIÓN DE LA SALUD		05-PREVENCIÓN DE ENFERMEDADES NO TRANSMISIBLES		PROYECTO 000--		005-PREVENCIÓN DE PROBLEMAS DE SALUD BUCAL	
POBLACION O AREA DE ENFOQUE POTENCIAL	POBLACION O AREA DE ENFOQUE	POBLACION GENERAL DEL ESTADO DE OAXACA		HOMBRES: 0	MUJERES: 0	TOTAL: 0	
Aprobado		Ampliación	Reducción	PRESUPUESTO ANUAL		OBRALCIVIDAD	
463,843.00	268,677.54	42,549.00	679,971.54	EJERCIDO T1 113,881.35	EJERCIDO T2 0.00	EJERCIDO T3 268,644.35	EJERCIDO T4 0.00
Aprobado		Modificado	Comprometido	PRESUPUESTO TRIMESTRAL DE LA ACTIVIDAD		TOTAL EJERCIDO AL TRIMESTRE VIGENTE	
390,185.00	586,090.19	268,644.35	268,644.35	DATOS DEL INDICADOR		Ejercido 268,644.35	
Nombre: PORCENTAJE DEL ESQUEMA BÁSICO DE PREVENCIÓN EN SALUD BUCAL (INTRAMUROS) APLICADO		Número de Indicador: 2151		% de Ejercido Vs. Modificado 47.46			
Definición: MIDE EL PORCENTAJE ESQUEMA BÁSICO DE PREVENCIÓN EN SALUD BUCAL (INTRAMUROS) APLICADO, RESPECTO AL TOTAL DE LAS UNIDADES APLICATIVAS		Forma de cálculo del indicador		Sentido Esperado ASCENDENTE			
Método de Cálculo: (TOTAL DE UNIDADES DE LOS SSO QUE APLICAN EL ESQUEMA BÁSICO DE PREVENCIÓN EN SALUD BUCAL / TOTAL DE LAS UNIDADES APLICATIVAS DE LOS SSO) * 100		Frecuencia de Medición		Tipo de Valor FLUJO			
GESTIÓN		TRIMESTRAL		PORCENTAJE		SUPUESTO	
REPORTE GENERAL DE AVANCE DE INDICADORES, EN PODER DE LA DIRECCIÓN DE PREVENCIÓN Y PROMOCIÓN DE LA SALUD.		ACTUALIZACIÓN TRIMESTRAL		QUE LA POBLACION ACUDA A LAS UNIDADES MÉDICAS A REALIZARSE CHEQUEO ODONTOLÓGICO			
Definición de la variable Meta: 1 - NÚMERO DE UNIDADES QUE APLICAN EL ESQUEMA BÁSICO DE PREVENCIÓN EN SALUD BUCAL		DATOS DE LA META					
Unidad de medida: 26 - NÚMERO		VALOR					
AÑO 2019		VALOR		AÑO 2021		VALOR	
LINEA BASE		302.00		VALOR PROGRAMADO ANUAL		302.00	
METAS		1er. TRIMESTRE		2o. TRIMESTRE		3er. TRIMESTRE	
PROGRAMACIÓN INICIAL	0.00	151.00	0.00	151.00	0.00	151.00	0.00
PROGRAMACIÓN ACTUALIZADA	543,798.00	151.00	0.00	151.00	0.00	151.00	0.00
METAS ALCANZADAS	0.00	0.00	0.00	0.00	0.00	0.00	0.00
PORCENTAJE ALCANZADO TRIMESTRAL	0.00	0.00	0.00	0.00	0.00	0.00	0.00
PORCENTAJE DE CUMPLIMIENTO ALCANZADO EN EL TRIMESTRE:		0 %					

SECRETARÍA DE SALUD Y DIRECTOR GENERAL DE LOS SERVICIOS DE SALUD DE OAXACA

SECRETARÍA DE SALUD Y DIRECTOR GENERAL DE LOS SERVICIOS DE SALUD DE OAXACA

SECRETARÍA DE SALUD Y DIRECTOR GENERAL DE LOS SERVICIOS DE SALUD DE OAXACA

SECRETARÍA DE SALUD Y DIRECTOR GENERAL DE LOS SERVICIOS DE SALUD DE OAXACA

SECRETARÍA DE SALUD Y DIRECTOR GENERAL DE LOS SERVICIOS DE SALUD DE OAXACA

SECRETARÍA DE SALUD Y DIRECTOR GENERAL DE LOS SERVICIOS DE SALUD DE OAXACA

REPORTE DE AVANCE DE GESTIÓN UR 540 - SERVICIOS DE SALUD DE OAXACA TERCER TRIMESTRE 2021

ALINEACIÓN PED:

ESTRATEGIA:

01- PROMOVER ACTITUDES Y CONDUCTAS SALUDABLES EN LA POBLACIÓN OAXAQUEÑA, ASÍ COMO PREVENIR Y CONTROLAR ENFERMEDADES MEDIANTE LA CORRESPONSABILIDAD DE LOS ACTORES INVOLUCRADOS.
02- PRESTAR SERVICIOS DE PROMOCIÓN DE LA SALUD, VIGILANCIA DE LA NUTRICIÓN, PREVENCIÓN, DETECCIÓN Y CONTROL DE ENFERMEDADES, ASÍ COMO DE LA SALUD SEXUAL REPRODUCTIVA.
004-SUBDIRECCIÓN GENERAL DE SERVICIOS DE SALUD

UE:

MATRIZ DE INDICADORES PARA RESULTADOS:


COMPONENTE: 387-ENFERMEDAD NO TRANSMISIBLE PREVENIDA
ACTIVIDAD: 663-REALIZAR ACCIÓN DE DETECCIÓN DE DIABETES MELLITUS EN LA POBLACIÓN DE 20 AÑOS Y MÁS, RESPONSABILIDAD DE LA SECRETARÍA DE SALUD

PROGRAMA		SUBPROGRAMA		ESTRUCTURA PROGRAMÁTICA		PROYECTO		OBRASACTIVIDAD	
POBLACION O AREA DE ENFOQUE POTENCIAL	ATRIBUTO DE LA POBLACION O AREA DE ENFOQUE	POBLACION GENERAL DEL ESTADO DE OAXACA	HOMBRES:	MUJERES:	000--	006-PREVENIR Y CONTROLAR LA DIABETES	TOTAL:	4136466	
209,160.00	28,840.00	169,649.99	68,350.01	0.00	0.00	EJERCIDO T1	EJERCIDO T2	EJERCIDO T3	EJERCIDO T4
145,250.00	50,727.07	10,950.00	10,950.00	10,950.00	10,950.00	12,660.00	10,950.00	10,950.00	23,610.00
Aprobado		Modificado		PRESUPUESTO TRIMESTRAL DE LA ACTIVIDAD		TOTAL EJERCIDO AL TRIMESTRE VIGENTE		23,610.00	
Aprobado		Modificado		Comprovenido		Devengado		Ejercido	
145,250.00		50,727.07		10,950.00		10,950.00		10,950.00	
Nombre:		PORCENTAJE DE DETECCIONES DE DIABETES MELLITUS EN POBLACION MAYOR DE 20 AÑOS		Número de Indicador:		2146		%	
Definición:		RESPONSABILIDAD DE LOS SSO		MIDE LAS DETECCIONES DE DIABETES MELLITUS REALIZADAS EN POBLACION DE 20 AÑOS Y MAS DE RESPONSABILIDAD DE LA SECRETARIA DE SALUD		FORMA DE CALCULO DEL INDIRICADOR:		%	
Método de Cálculo:		MIDE LAS DETECCIONES DE DIABETES MELLITUS REALIZADAS EN POBLACION DE 20 AÑOS Y MAS, RESPONSABILIDAD DE LA SECRETARIA DE SALUD		FORMA DE CALCULO DEL INDIRICADOR:		PORCENTAJE		%	
Tipo:		Dimensión		Frecuencia de Medición		TRIMESTRAL		FLUIDO	
EFECTIVO		EFICACIA		TRIMESTRAL		FORMA DE CALCULO DEL INDIRICADOR		PORCENTAJE	
REPORTE GENERAL DE AVANCE DE INDICADORES, EN PODER DE LA DIRECCIÓN DE PREVENCIÓN Y PROMOCIÓN DE LA SALUD.		DATOS DE LA META		QUE LA PORCIÓN ACUÑA A LAS UNIDADES MÉDICAS A REALIZARSE PRUEBAS DE DIABETES MELLITUS		SUSPUESTO		Sentido Esperado	
Definición de la variable Meta:		1 - NÚMERO DE DIABETES MELLITUS EN POBLACION MAYOR DE 20 AÑOS RESPONSABILIDAD DE LOS SSO DETECTADAS		UNIDAD DE MEDIDA:		25 - NÚMERO		ASCENDENTE	
AÑO		2018		VALOR		74,301.00		AÑO	
2021		VALOR		74,301.00		VALOR		91,543.00	
METAS		1er. TRIMESTRE		2o. TRIMESTRE		3er. TRIMESTRE		4o. TRIMESTRE	
PROGRAMACIÓN INICIAL		0.00		0.00		0.00		91,543.00	
PROGRAMACIÓN ACTUALIZADA		0.00		0.00		0.00		0.00	
METAS ALCANZADAS		4,280.00		2,445.00		5,356.00		0.00	
PORCENTAJE ALCANZADO TRIMESTRAL		0.00		0.00		0.00		0.00	
VALOR PROGRAMADO ANUAL		91,543.00		91,543.00		91,543.00		91,543.00	
CUMPLIMIENTO DE METAS		T1+T2+T3+T4		T1+T2+T3+T4		T1+T2+T3+T4		T1+T2+T3+T4	
PORCENTAJE ALCANZADO ANUAL		12,081.00		12,081.00		12,081.00		12,081.00	
PORCENTAJE DE CUMPLIMIENTO ALCANZADO EN EL TRIMESTRE:		0 %		0 %		0 %		0 %	

SECRETARÍA DE SALUD
GOBIERNO DEL ESTADO DE OAXACA
SECRETARÍA DE SALUD Y DIRECTOR GENERAL DE LOS SERVICIOS DE SALUD DE OAXACA

JEFE ADMINISTRATIVO
SECRETARÍA DE SALUD
SUBDIRECCIÓN GENERAL DE SERVICIOS DE SALUD

SECRETARÍA DE SALUD Y DIRECTOR GENERAL DE LOS SERVICIOS DE SALUD DE OAXACA



REPORTE DE AVANCE DE GESTIÓN UR 540 - SERVICIOS DE SALUD DE OAXACA TERCER TRIMESTRE 2021



Gobierno del Estado

ALINEACIÓN PED:

ESTRATEGIA:

01-PROMOVER ACTITUDES Y CONDUCTAS SALUDABLES EN LA POBLACION OAXAQUEÑA, ASÍ COMO PREVENIR Y CONTROLAR ENFERMEDADES MEDIANTE LA RESPONSABILIDAD DE LOS ACTORES INVOLUCRADOS.
02-PRESTAR SERVICIOS DE PROMOCION DE LA SALUD, VIGILANCIA DE LA NUTRICION, PREVENCIÓN, DETECCIÓN Y CONTROL DE ENFERMEDADES, ASÍ COMO DE LA SALUD SEXUAL REPRODUCTIVA.
004-SUBDIRECCION GENERAL DE SERVICIOS DE SALUD

MATRIZ DE INDICADORES PARA RESULTADOS:

COMPONENTE: 307-ENFERMEDAD NO TRANSMISIBLE PREVENIDA
ACTIVIDAD: 2077-REALIZAR DETECCIÓN DE ENFERMEDAD RESPIRATORIA CRONICA NO TRANSMISIBLE: ASMA Y EPOC

PROGRAMA

SUBPROGRAMA

PROYECTO

OBRA/ACTIVIDAD

109- PREVENCIÓN Y PROMOCIÓN DE LA SALUD	05- PREVENCIÓN DE ENFERMEDADES NO TRANSMISIBLES	000--	008- PREVENIR Y CONTROLAR ENFERMEDADES RESPIRATORIAS CRÓNICAS
POBLACION O AREA DE ENFOQUE POTENCIAL	POBLACION GENERAL DEL ESTADO DE OAXACA	HOMERES: 0 MUJERES: 0	TOTAL: 4139466

Aprobado	Ampliación	Reducción	Modificado	PRESUPUESTO ANUAL	EJERCIDO T1	EJERCIDO T2	EJERCIDO T3	EJERCIDO T4
0.00	30,760.00	0.00	30,760.00	0.00	0.00	0.00	0.00	0.00
				PRESUPUESTO TRIMESTRAL DE LA ACTIVIDAD	TOTAL EJERCIDO AL TRIMESTRE VIGENTE			
				Aprobado	Comprometido	Devengado	Ejercido	% de Ejercido Vs. Modificado
				0.00	0.00	0.00	0.00	nan

Nombre:	Porcentaje de Detecciones de Enfermedades Respiratorias Crónicas	Numero de Indicador:	2135
Definición:	MIDE LAS DETECCIONES OPORTUNAS DE ENFERMEDADES RESPIRATORIAS CRÓNICAS, ASMA Y ENFERMEDAD PULMONAR OBSTRUCTIVA CRÓNICA (EPOC).		
Método de Cálculo:	NÚMERO DE PERSONAS CON PALIURLES DE RIESGO PARA ASMA Y EPOC ESTUDIADAS CON ESPIROMETRIA / NÚMERO DE PERSONAS EN RIESGO PARA DESARROLLAR ASMA Y EPOC PROGRAMADAS PARA ESTUDIO DE ESPIROMETRIA * 100		
Tipo:	GESTIÓN	Dimensión:	Frecuencia de Medición
		Eficacia:	TRIMESTRAL
		Forma de cálculo del indicador:	Porcentaje
		Tipo de Valor:	FLUJO
		Sentido Esperado:	ASCENDENTE

REPORTE GENERAL DE AVANCE DE INDICADORES, EN PODER DE LA DIRECCION DE PREVENCIÓN Y PROMOCIÓN DE LA SALUD.
ACTUALIZACIÓN TRIMESTRAL

DEFINICIÓN DE LA VARIABLE META: 1 - NÚMERO DE ENFERMEDADES RESPIRATORIAS CRÓNICAS DETECTADAS
Unidad de medida: 25 - NÚMERO

DATOS DE LA META

QUE LAS PERSONAS CON FACTORES DE RIESGO PARA ASMA Y EPOC ESTUDIADAS CON ESPIROMETRIA, SEA CONFIRMADO

LINEA BASE	VALOR	VALOR PROGRAMADO ANUAL	CUMPLIMIENTO DE METAS
2019	80.00	40,000.00	0.00 %
2021	80.00	40,000.00	0.00 %

SECRETARÍA DE SALUD
SUBDIRECCIÓN GENERAL DE ADMINISTRACIÓN Y FINANZAS

SECRETARIO DE SALUD Y DIRECTOR GENERAL DE LOS SERVICIOS DE SALUD DE OAXACA

DR. JUAN CARLOS MARQUEZ RENE

SECRETARÍA DE SALUD

TITULAR DE LA DEPENDENCIA

SECRETARÍA DE SALUD

Servicios de Salud de Oaxaca

REPORTE DE AVANCE DE GESTIÓN UR 540 - SERVICIOS DE SALUD DE OAXACA TERCER TRIMESTRE 2021

ALINEACIÓN PED:

ESTRATEGIA: 01-PROMOVER ACTITUDES Y CONDUCTAS SALUDABLES EN LA POBLACIÓN OAXAQUEÑA, ASÍ COMO PREVENIR Y CONTROLAR ENFERMEDADES MEDIANTE LA CORRESPONSABILIDAD DE LOS ACTORES INVOLUCRADOS.
07-IMPULSAR LA DETECCIÓN OPORTUNA DEL VIRUS DE LA INFLUENCIA HUMANNA (VH) CON APOYO DE ORGANIZACIONES NO GUBERNAMENTALES (ONGS) Y DEL SECTOR SALUD, CON PRUEBAS RÁPIDAS, POR MEDIO DE UNIDADES MÓVILES DE DETECCIÓN A EFECTO DE SUMINISTRAR UN TRATAMIENTO ANTIRRETROVIRAL.
UE: 004-SUBDIRECCIÓN GENERAL DE SERVICIOS DE SALUD

MATRIZ DE INDICADORES PARA RESULTADOS:
COMPONENTE: 796-VH SIDA PREVENIDO
ACTIVIDAD: 2085-DISTRIBUIR INSUMO DE PREVENCIÓN DEL VH SIDA

PROGRAMA	SUBPROGRAMA	ESTRUCTURA PROGRAMÁTICA	PROYECTO	OBRA/ACTIVIDAD
169-PREVENCIÓN Y PROMOCIÓN DE LA SALUD	06-PREVENCIÓN DEL VIH SIDA	000--	001-PREVENIR EL VIH/SIDA	
POBLACIÓN O ÁREA DE ENFOQUE POTENCIAL	POBLACIÓN O ÁREA DE ENFOQUE	POBLACIÓN GENERAL DEL ESTADO DE OAXACA	HOMBRES: 0 MULIERES: 0	TOTAL: 4136466

Aprobado	Ampliación	Reducción	Modificado	PRESUPUESTO ANUAL		TOTAL EJERCIDO AL TRIMESTRE VIGENTE	
2,192,106.60	4,385,964.44	1,659,186.08	4,918,884.96	EJERCIDO T1	EJERCIDO T2	EJERCIDO T3	EJERCIDO T4
				1,106,442.44	113,476.09	1,445,828.29	0.00
				PRESUPUESTO TRIMESTRAL DE LA ACTIVIDAD		2,665,746.82	
				Comprometido		%	
				1,445,828.29	1,445,828.29	49.70	

Nombre: PORCENTAJE DE CONDONOS DISTRIBUIDOS
Definición: MIDE EL PORCENTAJE DE CONDONOS DISTRIBUIDOS, RESPECTO AL SOLICITADO
Método de Cálculo: (NÚMERO DE CONDONOS DISTRIBUIDOS/NÚMERO DE CONDONOS PROGRAMADOS A DISTRIBUIR)*100
Tipo: GESTION
Dimensión: EFICACIA
Eficacia: MEDIOS DE VERIFICACIÓN / FUENTE INFORMACIÓN
NO APLICA

Definición de la variable Meta: 1 - NÚMERO DE CONDONOS DISTRIBUIDOS
Unidad de medida: 25 - NÚMERO
DATOS DE LA META
ESTA UNIDAD EJECUTORA DE GASTO, NO GENERA UN PRODUCTO INSTITUCIONAL AL INFLUENCIA A ESTA ACTIVIDAD POR LO QUE EN EL EJERCICIO NO SE DESTINARÁ RECURSO

ANO	2020	LINEA BASE	VALOR	2021	VALOR PROGRAMADO ANUAL	VALOR	CUMPLIMIENTO DE METAS
PROGRAMACIÓN INICIAL	59,000.00	81,000.00	81,000.00	106,000.00	327,000.00	327,000.00	
PROGRAMACIÓN ACTUALIZADA	59,100.00	81,000.00	81,000.00			221,100.00	
METAS ALCANZADAS	60.00	0.00	0.00	0.00		60.00	
PORCENTAJE ALCANZADO TRIMESTRAL	0.10	0.00	0.00	0.00		0.02	

PORCENTAJE DE CUMPLIMIENTO ALCANZADO EN EL TRIMESTRE: 0.00 %

[Firma]
JEFE ADMINISTRATIVO
L.C. ALEJANDRO NEGRETTE ALVAREZ
SUBDIRECTOR GENERAL DE ADMINISTRACIÓN Y FINANZAS

[Firma]
TITULAR DE DEPENDENCIA/ACTIVIDAD
DR. JUAN CARLOS MARQUEZ MEINE
SECRETARÍA DE SALUD
SECRETARÍA DE SALUD Y DIRECTOR GENERAL DE LOS SERVICIOS DE SALUD DE OAXACA



REPORTE DE AVANCE DE GESTIÓN UR 540 - SERVICIOS DE SALUD DE OAXACA TERCER TRIMESTRE 2021

ALINEACIÓN PED:

01-PROMOVER ACTITUDES Y CONDUCTAS SALUDABLES EN LA POBLACIÓN OAXAQUEÑA, ASÍ COMO PREVENIR Y CONTROLAR ENFERMEDADES MEDIANTE LA CORRESPONSABILIDAD DE LOS ACTORES INVOLUCRADOS.
02-PRESTAR SERVICIOS DE PROMOCIÓN DE LA SALUD, VIGILANCIA DE LA NUTRICIÓN, PREVENCIÓN, DETECCIÓN Y CONTROL DE ENFERMEDADES, ASÍ COMO DE LA SALUD SEXUAL REPRODUCTIVA.
004-SUBDIRECCIÓN GENERAL DE SERVICIOS DE SALUD

MATRIZ DE INDICADORES PARA RESULTADOS:
382 SALUD DE LA INFANCIA Y ADOLESCENCIA
PROMOCIONADA
2088 IMPLEMENTAR EL PROGRAMA DE VACUNACIÓN UNIVERSAL



PROGRAMA		SUBPROGRAMA		ESTRUCTURA PROGRAMÁTICA		PROYECTO		OBRAS/ACTIVIDAD	
189-PREVENCIÓN Y PROMOCIÓN DE LA SALUD ATRIBUYTO DE LA POBLACIÓN O AREA DE ENFOQUE POTENCIAL		07 PROMOCION DE LA SALUD DE LA INFANCIA Y ADOLESCENCIA POBLACION GENERAL DEL ESTADO DE OAXACA		000 - -		001-APLICAR DOSIS DE VACUNACION A LA POBLACION INFANTIL Y ADOLESCENTE		TOTAL: 4136466	
Aprobado	Ampliación	Reducción	Modificado	PRESUPUESTO ANUAL		EJERCIDO ANUAL		TOTAL EJERCIDO AL TRIMESTRE VIGENTE	
5,016,445.66	7,780,203.24	2,474,722.55	10,322,026.35	EJERCIDO T1	1,277,372.62	EJERCIDO T2	539,671.32	EJERCIDO T3	2,123,921.06
				PRESUPUESTO TRIMESTRAL DE LA ACTIVIDAD		Devengado		Ejercido	
				1,083,784.26		2,123,921.06		2,123,921.06	
				Modificado		Comprometido		%	
				7,800,581.27		2,123,921.06		27.23	
				DATOS DEL INDICADOR		Número de indicador :		2171	
				Nombre : PORCENTAJE DE VACUNACION CON ESQUEMA COMPLETO EN POBLACION MENOR DE UN AÑO DE EDAD		Definición : MIDE EL PORCENTAJE DE PORI ACTU MENOR DE UN AÑO DE EDAD AL QUE SE LE APLICARON LAS DOSIS DE BIOLÓGICOS PARA COMPLETAR EL ESQUEMA DE VACUNACION EN ESTE GRUPO DE EDAD. EN UN PERIODO DETERMINADO [POBLACION MENOR DE UN AÑO DE EDAD QUE RECIBE LAS DOSIS DE VACUNAS CORRESPONDIENTES AL ESQUEMA COMPLETO DE VACUNACION EN EL PERIODO A REPORTAR] POBLACION DT. M. TRIM. T. DE UN AÑO DE EDAD TRIMESTRALIDAD			
				Método de Cálculo : DE LOS SSO-100		Tipo : GESTIÓN		Dimensión : EFICACIA	
				Reporte General de Avance de Indicadores, en Poder de la Dirección de Prevención y Promoción de la Salud.		Frecuencia de Medición : TRIMESTRAL		Forma de registro del indicador : PORCENTAJE	
				Definición de la variable Meta: 1 - NÚMERO DE VACUNACIONES CON ESQUEMA COMPLETO EN POBLACION MENOR DE UN AÑO DE EDAD REALIZADAS		Tipo de Valor : FLUJO		Sentido Esperado : ASCENDENTE	
				Unidad de medida: 25 - NUMERO		Que las dosis de vacunas se suministren en tiempo y forma a las unidades médicas.			
AÑO		2019		2021		VALOR PROGRAMADO ANUAL		42,000.00	
METAS		1er. TRIMESTRE		2o. TRIMESTRE		3er. TRIMESTRE		4o. TRIMESTRE	
PROGRAMACION INICIAL	10,500.00	10,500.00	10,500.00	10,500.00	10,500.00	10,500.00	10,500.00	T1+T2+T3+T4	42,000.00
PROGRAMACION ACTUALIZADA	10,590.00	10,500.00	10,500.00	10,500.00	10,500.00	10,500.00	10,500.00	T1+T2+T3+T4	42,000.00
METAS ALCANZADAS	2,323.00	9,968.00	7,098.00	0.00	0.00	0.00	0.00	T1+T2+T3+T4	19,079.00
PORCENTAJE ALCANZADO TRIMESTRAL	21.94	91.88	67.80	0.00	0.00	0.00	0.00	PORCENTAJE ALCANZADO ANUAL	45.33

PORCENTAJE DE CUMPLIMIENTO ALCANZADO EN EL TRIMESTRE 67.50 %

Cob. en. de. Sa. Jo.
Secretaría de Salud
Subdirección General de Servicios de Salud
Subdirección de Promoción y Prevención

SECRETARÍA DE SALUD
SUBDIRECCIÓN GENERAL DE ADMINISTRACIÓN Y FINANZAS

SECRETARÍA DE SALUD
SUBDIRECCIÓN GENERAL DE ADMINISTRACIÓN Y FINANZAS

San Carlos de los Ríos
Secretaría de Salud
Subdirección de Salud de Oaxaca

SECRETARÍA DE SALUD
SUBDIRECCIÓN GENERAL DE LOS SERVICIOS DE SALUD DE OAXACA

REPORTE DE AVANCE DE GESTIÓN UR 540 - SERVICIOS DE SALUD DE OAXACA TERCER TRIMESTRE 2021



Gobierno del Estado

ALINEACIÓN PED:

ESTRATEGIA: 01-PROMOVER ACTITUDES Y CONDUCTAS SALUDABLES EN LA POBLACIÓN OAXAQUEÑA, ASÍ COMO PREVENIR Y CONTROLAR ENFERMEDADES MEDIANTE LA CORRESPONSABILIDAD DE LOS ACTORES INVOLUCRADOS.
03-PROMOVER Y FORTALECER ACCIONES PARA MEJORAR LA SALUD Y NUTRICIÓN DE LAS MUJERES EMBARAZADAS, MUJERES EN PERIODO DE LACTANCIA Y LAS NIÑAS Y NIÑOS MENORES DE CINCO AÑOS DE EDAD.
004-SUBDIRECCIÓN GENERAL DE SERVICIOS DE SALUD

COMPONENTE: 363-SALUD DE LA INFANCIA Y ADOLESCENCIA
2088-REALIZAR ACCIÓN PREVENTIVA PARA DISMINUIR LA MORBILIDAD Y MORTALIDAD POR PRINCIPALES ENFERMEDADES PREVALENTES DE LA INFANCIA Y ADOLESCENCIA: DESNUTRICIÓN O BAJO PESO

MATRIZ DE INDICADORES PARA RESULTADOS:
000--
002-PREVENIR LA MORTALIDAD INFANTIL

PROGRAMA		SUBPROGRAMA		ESTRUCTURA PROGRAMÁTICA		PROYECTO		ORRAACTIVIDAD	
169-PREVENCIÓN Y PROMOCIÓN DE LA SALUD		07-PROMOCIÓN DE LA SALUD DE LA INFANCIA Y ADOLESCENCIA		000--		002-PREVENIR LA MORTALIDAD INFANTIL		ORRAACTIVIDAD	
POBLACIÓN O ÁREA DE ENFOQUE POTENCIAL		POBLACIÓN O ÁREA DE ENFOQUE		POBLACIÓN GENERAL DEL ESTADO DE OAXACA		HOMBRES: 0 MUJERES: 0		TOTAL: 0	
Aprobado		Ampliación		Reducción		Modificado		PRESUPUESTO ANUAL	
130,164.00		159,816.00		97,278.64		192,701.35		EJERCIDO T1 0.00	
Aprobado		Modificado		Comprometido		Devolvido		EJERCIDO T2 0.00	
77,380.00		184,741.97		25,875.08		25,875.08		EJERCIDO T3 25,875.08	
Nombre: PORCENTAJE DE MENORES DE 10 AÑOS CON DESNUTRICIÓN O BAJO PESO, INGRESADOS A CONTROL NUTRICIONAL		DATOS DEL INDICADOR		Número de Indicador: 2173		Ejercido		EJERCIDO T4 0.00	
Definición: MIDE LA PROPORCIÓN DE NIÑAS Y NIÑOS MENORES DE 10 AÑOS DE EDAD CON DESNUTRICIÓN Y BAJO PESO, INGRESADOS A CONTROL NUTRICIONAL		FORMULA DE CÁLCULO DEL INDICADOR		FORMULA DE CÁLCULO DEL INDICADOR		% de Ejercido Vs. Modificado		25,875.08 14.01	
Método de Cálculo: (NÚMERO DE NIÑAS Y NIÑOS MENORES DE 10 AÑOS DE EDAD EN CONTROL NUTRICIONAL POR DESNUTRICIÓN Y BAJO PESO / NÚMERO DE NIÑAS Y NIÑOS MENORES DE 10 AÑOS DE EDAD CON DESNUTRICIÓN Y BAJO PESO) * 100		TIPO		TIPO DE VALOR		Sentido Esperado		ASCENDENTE	
CATEGORÍA		Eficacia		Frecuencia de Medición		FLUJO		ASCENDENTE	
REPORTE GENERAL DE AVANCE DE INDICADORES, EN PODER DE LA DIRECCIÓN DE PREVENCIÓN Y PROMOCIÓN DE LA SALUD.		ACTUALIZACIÓN TRIMESTRAL		TRIMESTRAL		PORCENTAJE		PORCENTAJE DE CUMPLIMIENTO ALCANZADO ANUAL	
Definición de la variable Meta: 1 - NÚMERO DE MENORES DE 10 AÑOS CON DESNUTRICIÓN O BAJO PESO, INGRESADOS A CONTROL NUTRICIONAL		DATOS DE LA META		QUE LOS NIÑOS Y NIÑAS MENORES DE 10 AÑOS LOS 11 EVENTO A CONSULTA (TAJUA DETERMINAR SI SE ENCUENTRAN EN SITUACIÓN DE DESNUTRICIÓN).		EJERCIDO		PORCENTAJE DE CUMPLIMIENTO ALCANZADO EN EL TRIMESTRE: 0%	
Unidad de medida: 25 - NÚMERO		LÍNEA BASE		VALOR		VALOR PROGRAMADO ANUAL		VALOR	
AÑO 2018		2018		14,470.00		2021		14,000.00	
METAS		1er. TRIMESTRE		2o. TRIMESTRE		3er. TRIMESTRE		4o. TRIMESTRE	
PROGRAMACIÓN INICIAL		0.00		0.00		14,000.00		CUMPLIMIENTO DE METAS	
PROGRAMACIÓN ACTUALIZADA		0.00		0.00		0.00		14,000.00	
METAS ALCANZADAS		0.00		0.00		0.00		0.00	
PORCENTAJE ALCANZADO TRIMESTRAL		0.00		0.00		0.00		0.00	

SECRETARÍA DE SALUD
LIC. ALEJANDRO NEGRETHER MORALES
SUBDIRECTOR GENERAL DE ADMINISTRACIÓN Y FINANZAS

SECRETARÍA DE SALUD Y DIRECTOR GENERAL DE LOS SERVICIOS DE SALUD
DR. JUAN CARLOS MARQUEZ HENNE



REPORTE DE AVANCE DE GESTIÓN UR 540 - SERVICIOS DE SALUD DE OAXACA TERCER TRIMESTRE 2021

ALINEACIÓN PEB:

ESTRATEGIA: 01-PROMOVER ACTITUDES Y CONDUCTAS SALUDABLES EN LA POBLACION OAXAQUEÑA, ASI COMO PREVENIR Y CONTROLAR ENFERMEDADES MEDIANTE LA CORRESPONSABILIDAD DE LOS ACTORES INVOLUCRADOS.
LINEAS DE ACCIÓN: 04-PROMOVER EL DIAGNOSTICO TEMPRANO Y EL TRATAMIENTO OPORTUNO PARA LAS NIÑAS, NIÑOS Y ADOLESCENTES CON CÁNCER.
UE: 004-SUBDIRECCION GENERAL DE SERVICIOS DE SALUD

MATRIZ DE INDICADORES PARA RESULTADOS:
COMPONENTE: 382-SALUD DE LA INFANCIA Y ADOLESCENCIA
ACTIVIDAD: PROMOCIONADA 2090-REALIZAR ACCIONES RELACIONADAS CON EL CÁNCER DE INFANCIA Y ADOLESCENCIA



PROGRAMA		SUBPROGRAMA		ESTRUCTURA PROGRAMATICA		OBRERACTIVIDAD	
169-PREVENCIÓN Y PROMOCIÓN DE LA SALUD		07-PROMOCIÓN DE LA SALUD DE LA INFANCIA Y ADOLESCENCIA		PROYECTO 000--		003-DETECTAR CÁNCER EN LA INFANCIA Y LA ADOLESCENCIA	
POBLACIÓN O ÁREA DE ENFOQUE POTENCIAL		POBLACIÓN GENERAL DEL ESTADO DE OAXACA		HOMBRES: 0		MÚJERES: 0	
Aprobado		Ampliación		Reducción		Modificado	
0.00		209,430.50		41,695.00		167,735.50	
Aprobado		Modificado		Comprometido		Devengado	
0.00		58,305.00		4,980.00		4,980.00	
PRESUPUESTO TRIMESTRAL DE LA ACTIVIDAD		PRESUPUESTO ANUAL		EJERCIDO T1		EJERCIDO T2	
0.00		103,671.00		0.00		0.00	
TOTAL EJERCIDO AL TRIMESTRE VIGENTE		EJERCIDO T3		EJERCIDO T4		TOTAL	
4,980.00		4,980.00		0.00		4136466	
108,651.00		8.54		% de Ejercido Vs. Modificado		100.00	

DATOS DEL INDICADOR		Número de Indicador:	
Nombre: PORCENTAJE DE CASOS REGISTRADOS DE ACUERDO AL TIPO DE CÁNCER EN RCNA, RESPECTO AL TOTAL		2174	
Definición: MIDE EL PORCENTAJE DE CASOS REGISTRADOS DE ACUERDO AL TIPO DE CÁNCER EN RCNA			
Método de Cálculo: (NUMERO DE CASOS CORRECTAMENTE ACTUALIZADOS DE ACUERDO AL TIPO DE CÁNCER Y ESTADO ACTUAL DE LOS CASOS CAPTURADOS EN EL REGISTRO NACIONAL DE CÁNCER EN NIÑOS Y ADOLESCENTES) / (TOTAL DE CASOS REGISTRADOS EN EL REGISTRO NACIONAL DE CÁNCER EN NIÑOS Y ADOLESCENTES) * 100			
Tipo: Dimensión		Frecuencia de Medición	
GESTIÓN		FRACCIÓN	
REPORTE GENERAL DE AVANCE DE INDICADORES, EN PODER DE LA DIRECCIÓN DE PREVENCIÓN Y PROMOCIÓN DE LA SALUD.		MEDIOS DE VERIFICACIÓN / FUENTE INFORMACIÓN	
Definición de la variable Meta: 1 - NÚMERO DE CASOS REGISTRADOS DE ACUERDO AL TIPO DE CÁNCER EN RCNA		FORMA DE CÁLCULO DEL INDICADOR	
Unidad de medida: 35 - NÚMERO		PORCENTAJE	
		TIPO DE VALOR	
		FLUJO	
		SENTIDO ESPERADO	
		ASCENDENTE	

AÑO		VALOR		VALOR PROGRAMADO ANUAL		CUMPLIMIENTO DE METAS	
2018		200.00		2021		200.00	
PROGRAMACIÓN INICIAL		0.00		100.00		T1+T2+T3+T4	
PROGRAMACIÓN ACTUALIZADA		0.00		100.00		T1+T2+T3+T4	
METAS		0.00		0.00		T1+T2+T3+T4	
PORCENTAJE ALCANZADO TRIMESTRAL		0.00		0.00		T1+T2+T3+T4	
		0.00		0.00		PORCENTAJE ALCANZADO ANUAL	

PORCENTAJE DE CUMPLIMIENTO ALCANZADO EN EL TRIMESTRE: 0.00 %

Juan Carlos Marquez Henne
SECRETARIO DE SALUD Y DIRECTOR GENERAL DE LOS SERVICIOS DE SALUD DE OAXACA

Juan Carlos Marquez Henne
SECRETARIO DE SALUD Y DIRECTOR GENERAL DE LOS SERVICIOS DE SALUD DE OAXACA




Secretaría de Salud

JES ADMINISTRATIVO
LUC ALEJANDRO NEBENZAVALVAEZ
SUBDIRECTOR GENERAL DE ADMINISTRACION Y FINANZAS

REPORTE DE AVANCE DE GESTIÓN UR 540 - SERVICIOS DE SALUD DE OAXACA TERCER TRIMESTRE 2021


UE: 004-SUBDIRECCIÓN GENERAL DE SERVICIOS DE SALUD



PROGRAMA		SUBPROGRAMA		ESTRUCTURA PROGRAMÁTICA		PROYECTO		OBRASACTIVIDAD	
169-PREVENCIÓN Y PROMOCIÓN DE LA SALUD		07-PROMOCIÓN DE LA SALUD DE LA INFANCIA Y ADOLESCENCIA		000--		005-PREVENIR ENFERMEDADES PREVALENTES DE LA INFANCIA		000--	
POBLACION O AREA DE ENFOQUE POTENCIAL		POBLACION O AREA DE ENFOQUE		POBLACION GENERAL DEL ESTADO DE OAXACA		HOMBRES:		Mujeres:	
						0		0	
						TOTAL:		4136466	
Aprobado	Ampliación	Reducción	Modificado	PRESUPUESTO ANUAL		EJERCIDO T1	EJERCIDO T2	EJERCIDO T3	EJERCIDO T4
0.00	224,114.50	0.00	224,114.50	191,275.00		0.00	0.00	0.00	0.00
Aprobado		Modificado		PRESUPUESTO TRIMESTRAL DE LA ACTIVIDAD		Comprendido		Devengado	
0.00		0.00		0.00		0.00		0.00	
DATOS DEL INDICADOR									
Nombre :				PORCENTAJE DE CAPACITACIONES EN ACCIONES DE PREVENCIÓN DE ENFERMEDADES RESPIRATORIAS AGUDAS Y ENFERMEDAD DIARREICA AGUDAS EN MENORES DE CINCO AÑOS		Número de Indicador :		2754	
Definición :				MIDE EL PORCENTAJE DE CAPACITACIONES EN ACCIONES DE PREVENCIÓN DE LAS ENFERMEDADES RESPIRATORIAS AGUDAS Y ENFERMEDADES DIARREICAS AGUDAS EN MENORES DE 5 AÑOS/ PERSONAL DE SALUD PROGRAMADO EN ACCIONES DE PREVENCIÓN DE LAS ENFERMEDADES RESPIRATORIAS AGUDAS Y ENFERMEDADES DIARREICAS AGUDAS EN MENORES DE 5 AÑOS/100					
Método de Cálculo :				[(PLUSUNAL DE SALUD CAPACITADO EN ACCIONES DE PREVENCIÓN DE LAS ENFERMEDADES RESPIRATORIAS AGUDAS Y ENFERMEDADES DIARREICAS AGUDAS EN MENORES DE 5 AÑOS)/ PERSONAL DE SALUD PROGRAMADO EN ACCIONES DE PREVENCIÓN DE LAS ENFERMEDADES RESPIRATORIAS AGUDAS Y ENFERMEDADES DIARREICAS AGUDAS EN MENORES DE 5 AÑOS]*100					
Tipo		Dimensión		Forma de cálculo del indicador		Tipo de Valor		Sentido Esperado	
GESTIÓN		EFICIENCIA		TRIMESTRAL		FLUJO		ASCENDENTE	
REPORTE GENERAL DE AVANCE DE INICIATIVAS EN PODER DE LA DIRECCIÓN DE PREVENCIÓN Y PROMOCIÓN DE LA SALUD.									
Definición de la variable Meta: 1 - NÚMERO DE CAPACITACIONES EN ACCIONES DE PREVENCIÓN DE ENFERMEDADES RESPIRATORIAS AGUDAS Y ENFERMEDAD DIARREICA AGUDAS EN MENORES DE CINCO AÑOS									
Unidad de medida: 25 - NÚMERO									
LÍNEA BASE									
AÑO		VALOR		AÑO		VALOR PROGRAMADO ANUAL		VALOR	
		0.00		2021		310.00		310.00	
CUMPLIMIENTO DE METAS									
METAS		1er. TRIMESTRE		2o. TRIMESTRE		3er. TRIMESTRE		4o. TRIMESTRE	
PROGRAMACIÓN INICIAL		0.00		180.00		190.00		180.00	
PROGRAMACIÓN ACTUALIZADA		0.00		180.00		0.00		180.00	
METAS ALCANZADAS		0.00		0.00		0.00		0.00	
PORCENTAJE ALCANZADO TRIMESTRAL		0.00		0.00		0.00		0.00	
PORCENTAJE DE CUMPLIMIENTO ALCANZADO EN EL TRIMESTRE 0.00 %									

[Handwritten signature]

Subdirección General de Servicios de Salud



SECRETARÍA DE SALUD


DR. JUAN CARLOS MARQUEZ HEINE

SECRETARIO DE SALUD Y DIRECTOR GENERAL DE LOS SERVICIOS DE SALUD DE OAXACA

LC ALEJANDRO NEGRETE MARQUEZ

SUBDIRECTOR GENERAL DE ADMINISTRACIÓN Y FINANZAS

REPORTE DE AVANCE DE GESTIÓN UR 540 - SERVICIOS DE SALUD DE OAXACA TERCER TRIMESTRE 2021



Gobierno del Estado

ALIMENTACIÓN PIED:
ESTRATEGIA: 02-PROTEGER LA SALUD DE LA POBLACIÓN DEL ESTADO MEDIANTE LA DETECCIÓN Y CONTROL DE LOS FACTORES DE RIESGO SANITARIOS.
LÍNEAS DE ACCIÓN: 02-REFORZAR LA VIGILANCIA SANITARIA DE LA CALIDAD DEL AGUA A TRAVÉS DE OPERATIVOS A POZOS Y VENTILADORES CISTERNAS, E INFORMAR Y SENSIBILIZAR A LAS AUTORIDADES MUNICIPALES SOBRE LA RESPONSABILIDAD QUE LES CORRESPONDE EN CLORAR EL AGUA.
UE: 004-SUBDIRECCIÓN GENERAL DE SERVICIOS DE SALUD

MATRIZ DE INDICADORES PARA RESULTADOS
COMPONENTE: 412- PREVENCIÓN DE RIESGO SANITARIO REALIZADO
ACTIVIDAD: 949-FOMENTAR Y CONTROLAR LA VIGILANCIA SANITARIA

PROGRAMA		SUBPROGRAMA		ESTRUCTURA PROGRAMÁTICA		PROYECTO		OBRAS/ACTIVIDAD		
199-PREVENCIÓN Y PROMOCIÓN DE LA SALUD	08-REALIZACIÓN DE LA PREVENCIÓN DE RIESGOS SANITARIOS	000--	001-FOMENTAR Y CONTROLAR LA VIGILANCIA SANITARIA	HOMBRES: 0 MUJERES: 0		TOTAL: 4136466				
POBLACIÓN O ÁREA DE ENFOQUE POTENCIAL	ATRIBUTO DE LA POBLACIÓN O ÁREA DE ENFOQUE	POBLACIÓN GENERAL DEL ESTADO DE OAXACA	PRESUPUESTO ANUAL		EJERCIDO T1 750,129.95		EJERCIDO T2 204,758.53		EJERCIDO T3 448,048.33	
Aprobado	Ampliación	Reducción	Modificado	EJERCIDO T4 0.00		TOTAL EJERCIDO AL TRIMESTRE VIGENTE		1,402,936.81		
6,164,603.20	1,317,708.95	4,659,189.18	2,823,122.87	PRESUPUESTO TRIMESTRAL DE LA ACTIVIDAD		Comprobado 448,048.33		Devengado 448,048.33		
Ayudado		Modificado		2,330,246.80		1,537,053.48		448,048.33		
2,230,246.80		1,537,053.48		DATOS DEL INDICADOR		Número de Indicador: 2176		Ejercido		
Nombre: PORCENTAJE DE VERIFICACIONES REALIZADAS CON FOMENTO SANITARIO		Definición: MIDE EL PORCENTAJE DE VERIFICACIONES CON FOMENTO SANITARIO DENTRO DE LA NORMA REALIZADAS, RESPECTO AL TOTAL DE LAS PROGRAMADAS		Forma de cálculo del indicador		TIPO DE FLUJO		Sentido Registrado		
Método de Cálculo: (NÚMERO DE ESTADÍSTICOS VERIFICADOS CON FOMENTO SANITARIO / NÚMERO DE ESTADÍSTICOS PROGRAMADOS A VERIFICAR CON FOMENTO SANITARIO) * 100		Tipo		Dimensión		Frecuencia de Medición		TRIMESTRAL		
EJECUTION		EFICACIA		TRIMESTRAL		PONDERABLE		ASCENDENTE		
INFORME MENSUAL DEL SISTEMA DE INFORMACIÓN EN SALUD PARA POBLACIÓN ABIERTA (SISPA) Y DE LA COMISIÓN FEDERAL PARA LA PROTECCIÓN CONTRA RIESGOS SANITARIOS (COFEPRIS)		MEDIOS DE VERIFICACIÓN / FUENTE INFORMACIÓN		QUE LOS MEDICIONABLES DEL PROGRAMA REALICEN LOS MONITOREOS DENTRO DE LA NORMA		VALOR PROGRAMADO ANUAL		5,700.00		
Definición de la variable Meta: 1 - NÚMERO DE ESTADÍSTICOS VERIFICADOS CON FOMENTO SANITARIO		Unidad de medida: 35 - NÚMERO		DATOS DE LA META		VALOR		5,700.00		
ANO		2018		2021		VALOR		5,700.00		
METAS		1er. TRIMESTRE		20. TRIMESTRE		3er. TRIMESTRE		4o. TRIMESTRE		
PROGRAMACIÓN INICIAL	1,300.00	1,400.00	1,700.00	1,300.00	1,300.00	1,300.00	1,300.00	1,300.00	5,700.00	
PROGRAMACIÓN ACTUALIZADA	1,300.00	1,400.00	1,700.00	1,300.00	1,300.00	1,300.00	1,300.00	1,300.00	5,700.00	
METAS ALCANZADAS	1,282.00	2,395.00	2,020.00	0.00	0.00	0.00	0.00	0.00	4,400.00	
PORCENTAJE ALCANZADO TRIMESTRAL	98.62	170.07	118.82	0.00	0.00	0.00	0.00	0.00	5,697.00	
PORCENTAJE DE CUMPLIMIENTO ALCANZADO EN EL TRIMESTRE:		118.82 %								

SECRETARÍA DE SALUD
Secretaría de Salud de Oaxaca
Subdirección General de Administración y Finanzas
Lic. Alejandro Negrete Alvaréz
SUBDIRECTOR GENERAL DE ADMINISTRACIÓN Y FINANZAS

SECRETARÍA DE SALUD
Secretaría de Salud de Oaxaca
DR. JUAN CARLOS MARQUEZ HEINE
TITULAR DE LA DEPENDENCIA/ENTIDAD
SECRETARÍA DE SALUD Y DIRECTOR GENERAL DE LOS SERVICIOS DE SALUD DE OAXACA

REPORTE DE AVANCE DE GESTIÓN UR 540 - SERVICIOS DE SALUD DE OAXACA TERCER TRIMESTRE 2021

ALIMENTACIÓN PED.

ESTRATEGIA: 02-PROTEGER LA SALUD DE LA POBLACIÓN DEL ESTADO MEDIANTE LA DETECCIÓN Y CONTROL DE LOS FACTORES DE RIESGO SANITARIOS.
LINEAS DE ACCIÓN: 07-COORDINAR ACTIVIDADES CON LOS SECTORES PRODUCTIVOS PARA LA DETECCIÓN, PREVENCIÓN Y FOMENTO SANITARIO EN EL AMBIENTE LABORAL.
UE: 004-SUBDIRECCIÓN GENERAL DE SERVICIOS DE SALUD

MATRIZ DE INDICADORES PARA RESULTADOS:
COMPONENTE: 412-PREVENCIÓN DE RIESGO SANITARIO REALIZADO
ACTIVIDAD: 2173-REALIZAR CAPACITACIONES A MANEJADORES DE ALIMENTO

Gobierno del Estado



PROGRAMA		SUBPROGRAMA		ESTRUCTURA PROGRAMÁTICA		PROYECTO		OBRERACTIVIDAD	
189-PREVENCIÓN Y PROMOCIÓN DE LA SALUD		08-REALIZACIÓN DE LA PREVENCIÓN DE RIESGOS SANITARIOS		000--		002-REALIZAR CAPACITACIONES A MANEJADORES DE ALIMENTOS			
POBLACIÓN O AREA DE ENFOQUE POTENCIAL		POBLACIÓN GENERAL DEL ESTADO DE OAXACA		HOMBRES: 0		Mujeres: 0		TOTAL: 4136466	
Aprobado	Ampliación	Reducción	Modificado	PRESUPUESTO ANUAL		EJERCIDO T1	EJERCIDO T2	EJERCIDO T3	EJERCIDO T4
0.00	94,058.00	0.00	94,058.00	PRESUPUESTO TRIMESTRAL DE LA ACTIVIDAD		77,711.26	0.00	0.00	77,711.26
Aprobado		Modificado		DATOS DEL INDICADOR		Comprimetido		Ejercido	
0.00		0.00		Número de Indicador: 2420		Devengado		% de Ejercido Vs. Modificado	
0.00		0.00		Forma de Muestreo: 100		0.00		nan	
Nombre: PORCENTAJE DE MANEJADORES DE ALIMENTOS CAPACITADOS		Definición: MIDE EL PORCENTAJE DE MANEJADORES DE ALIMENTOS CAPACITADOS RESPECTO A LO PROGRAMADO		Método de Cálculo: (NÚMERO DE MANEJADORES DE ALIMENTOS CAPACITADOS / NÚMERO DE MANEJADORES DE ALIMENTOS PROGRAMADOS) * 100		Tipo: Dimensión		Frecuencia de Medición	
0.00		0.00		Forma de Muestreo: 100		TRIMESTRAL		TRIMESTRAL	
Informe Mensual del Sistema de Información en Salud para Población Abierta (SISPA) y de la Comisión Federal para la Protección contra Riesgos Sanitarios (COFEPRIS)		Medios de Verificación / Fuente de Información		Forma de Muestreo: 100		TRIMESTRAL		TRIMESTRAL	
LA PROTECCIÓN CONTRA RIESGOS SANITARIOS (COFEPRIS)		MEDIOS DE VERIFICACIÓN / FUENTE DE INFORMACIÓN		Forma de Muestreo: 100		TRIMESTRAL		TRIMESTRAL	
Definición de la variable Meta: 1 - NÚMERO DE MANEJADORES DE ALIMENTOS CAPACITADOS		Unidad de medida: 25 - NÚMERO		Forma de Muestreo: 100		TRIMESTRAL		TRIMESTRAL	
LINEA BASE		VALOR		AÑO		2021		VALOR PROGRAMADO ANUAL	
2020		2021		0.00		0.00		13,000.00	
METAS		1er. TRIMESTRE		2o. TRIMESTRE		3er. TRIMESTRE		4o. TRIMESTRE	
PROGRAMACIÓN INICIAL	2,000.00	3,000.00	4,000.00	4,000.00	4,000.00	4,000.00	4,000.00	4,000.00	CUMPLIMIENTO DE METAS
PROGRAMACIÓN ACTUALIZADA	11,183.00	3,000.00	4,000.00	4,000.00	4,000.00	4,000.00	4,000.00	4,000.00	
METAS ALCANZADAS	834.00	1,305.00	856.00	856.00	856.00	856.00	856.00	856.00	10,183.00
PORCENTAJE ALCANZADO TRIMESTRAL	7.46	43.50	21.40	21.40	21.40	21.40	21.40	21.40	2,898.00
PORCENTAJE DE CUMPLIMIENTO ALCANZADO EN EL TRIMESTRE:		21.40 %							

SECRETARÍA DE SALUD Y DIRECTOR GENERAL DE LOS SERVICIOS DE SALUD DE OAXACA

DR. JUAN CARLOS MARQUEZ HENÉ

SECRETARÍA DE SALUD

GOBIERNO DEL ESTADO

SECRETARÍA DE SALUD

DR. JUAN CARLOS MARQUEZ HENÉ

SECRETARÍA DE SALUD

GOBIERNO DEL ESTADO

SECRETARÍA DE SALUD Y DIRECTOR GENERAL DE LOS SERVICIOS DE SALUD DE OAXACA

DR. JUAN CARLOS MARQUEZ HENÉ

SECRETARÍA DE SALUD

GOBIERNO DEL ESTADO

SECRETARÍA DE SALUD

DR. JUAN CARLOS MARQUEZ HENÉ

SECRETARÍA DE SALUD

GOBIERNO DEL ESTADO

REPORTE DE AVANCE DE GESTIÓN UR 540 - SERVICIOS DE SALUD DE OAXACA TERCER TRIMESTRE 2021

ALINEACIÓN PED:

ESTRATEGIA: 02 PROTEGER LA SALUD DE LA POBLACION DEL ESTADO MEDIANTE LA DETECCIÓN Y CONTROL DE LOS FACTORES DE RIESGO SANITARIOS.
LINEAS DE ACCION: 08 REFORZAR LA SUPERVISION DE ESTABLECIMIENTOS Y SERVICIOS DE SALUD.
UE: 004 SUBDIRECCION GENERAL DE SERVICIOS DE SALUD

MATRIZ DE INDICADORES PARA RESULTADOS:
COMPONENTE: 413 PROTECCION CONTRA RIESGO SANITARIO
ACTIVIDAD: 1187 ANALIZAR EL RIESGO SANITARIO



PROGRAMA		SUBPROGRAMA		ESTRUCTURA PROGRAMATICA		PROYECTO		OBRAS/ACTIVIDAD		
169- PREVENCIÓN Y PROMOCIÓN DE LA SALUD		09- REALIZACIÓN DE PROTECCIÓN CONTRA RIESGOS SANITARIOS		000- -		001- ANALIZAR EL RIESGO SANITARIO				
POBLACION O AREA DE ENFOQUE POTENCIAL		POBLACION GENERAL DEL ESTADO DE OAXACA		HOMBRES: 0		MUJERES: 0		TOTAL: 4136466		
Aprobado	Ampliación	Reducción	Modificado	PRESUPUESTO ANUAL		EJERCIDO T1	EJERCIDO T2	EJERCIDO T3	EJERCIDO T4	
566,630.60	5,817,869.19	215,028.46	6,169,273.33	27,942.99	331,617.52	756,216.19	0.00	1,115,776.70		
Aprobado		Modificado	PRESUPUESTO TRIMESTRAL DE LA ACTIVIDAD		TOTAL EJERCIDO AL TRIMESTRE VIGENTE					
360,043.90	5,750,489.99	Comrometido		756,216.19	756,216.19					
Nombre: PORCENTAJE DE VERIFICACIONES DICTAMINADAS DENTRO DE NORMA		DATOS DEL INDICADOR		Número de indicador: 2100						
Definición: MIDE EL PORCENTAJE DE VERIFICACIONES DICTAMINADAS DENTRO DE NORMA RESPECTO A LO PROGRAMADO		Forma de cálculo del indicador		PORCENTAJE						
Medida de Calidad: (NÚMERO DE VERIFICACIONES DICTAMINADAS DENTRO DE NORMA / NÚMERO DE VERIFICACIONES PROGRAMADAS A DICTAMINAR) * 100		Frecuencia de Medición		TRIMESTRAL						
Tipo		Dimensión		Eficacia						
GESTIÓN		MEDIOS DE VERIFICACIÓN / FUENTE INFORMACIÓN		INFORME MENSUAL DEL SIGITMA DE INFORMACIÓN LA SALUD PARA POBLACION ABIERTA (ISPA) Y DE LA COMISION FEDERAL PARA LA PROTECCION CONTRA RIESGOS SANITARIOS (COHEPRIS)						
Definición de la variable Meta: 1 - NÚMERO DE VERIFICACIONES DICTAMINADAS DENTRO DE NORMA		DATOS DE LA META		QUE LOS RESPONSABLES DEL PROGRAMA REALICEN LOS MONITOREOS DENTRO DE LA NORMA						
Unidad de medida: 25 - NÚMERO		LINEA BASE		VALOR						
AÑO		2020		VALOR		2021		VALOR PROGRAMADO ANUAL		
METAS		1er. TRIMESTRE		2o. TRIMESTRE		3er. TRIMESTRE		4o. TRIMESTRE		
PROGRAMACION INICIAL	1,400.00	1,400.00	1,800.00	1,400.00	1,400.00	CUMPLIMIENTO DE METAS				
PROGRAMACION ACTUALIZADA	5,857.00	1,400.00	1,600.00	207.00	0.00	T1+T2+T3+T4				
METAS ALCANZADAS	348.00	635.00	207.00	12.94	0.00	T1+T2+T3+T4				
PORCENTAJE ALCANZADO TRIMESTRAL	5.94	3.36	12.94	0.00	0.00	PORCENTAJE ALCANZADO ANUAL				
PORCENTAJE DE CUMPLIMIENTO ALCANZADO EN EL TRIMESTRE:		12.94 %								

SECRETARÍA DE SALUD
 Gobierno del Estado
 Subdirección General de Servicios de Salud
 Subdirección General de Inspección y Fideicomisos

SECRETARÍA DE SALUD
 Gobierno del Estado
 Titular de la Dependencia
 DR. JUAN CARLOS MARQUEZ HEINE

SECRETARÍA DE SALUD
 SUBDIRECCIÓN GENERAL DE ADMINISTRACIÓN Y FINANZAS

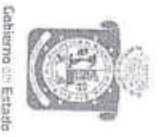
SECRETARÍA DE SALUD Y DIRECTOR GENERAL DE LOS SERVICIOS DE SALUD DE OAXACA

REPORTE DE AVANCE DE GESTIÓN UR 540 - SERVICIOS DE SALUD DE OAXACA TERCER TRIMESTRE 2021

ALINEACIÓN PED:

ESTRATEGIA: 02-PROTEGER LA SALUD DE LA POBLACION DEL ESTADO MEDIANTE LA DETECCION Y CONTROL DE LOS FACTORES DE RIESGO
 LINEAS DE ACCION: 09-REDUCIR LOS RIESGOS QUE AFECTAN LA SALUD DE LA POBLACION EN CUALQUIER ACTIVIDAD DE SU VIDA.
 UE: 004-SUBDIRECCION GENERAL DE SERVICIOS DE SALUD

MATRIZ DE INDICADORES PARA RESULTADOS:
 COMPONENTE: 413-PROTECCION CONTRA RIESGO SANITARIO
 REALIZADO
 ACTIVIDAD: 2092-ANALIZAR MUESTRA PARA SANGRE SEGURA



PROGRAMA		SUBPROGRAMA		ESTRUCTURA PROGRAMATICA		PROYECTO		OBRASACTIVIDAD	
189-PREVENCIÓN Y PROMOCIÓN DE LA SALUD		09-REALIZACIÓN DE PROTECCIÓN CONTRA RIESGOS SANITARIOS		000--		002-ANALIZAR MUESTRAS PARA SANGRE SEGURA			
POBLACIÓN O AREA DE ENFOQUE POTENCIAL		POBLACION GENERAL DEL ESTADO DE OAXACA		HOMBRES: 0 MUJERES: 0		TOTAL: 0		4139468	
Aprobado	Ampliación	Reducción	Modificado	PRESUPUESTO ANUAL		EJERCIDO T1		EJERCIDO T2	
7,379,553.00	40,575.00	7,161,456.90	258,672.10	0.00		0.00		0.00	
Aprobado		Modificado		PRESUPUESTO TRIMESTRAL DE LA ACTIVIDAD		Deveniguido		Ejercido	
5,086,640.00		267,724.73		73,786.73		73,786.73		73,786.73	
Nombre: PORCENTAJE DE UNIDADES DE SANGRE ANALIZADAS		DATOS DEL INDICADOR		Número de indicador: 2099					
Definición: MIDE EL PORCENTAJE DE UNIDADES DE SANGRE ANALIZADAS, RESPECTO A LAS RECIBIDAS									
Método de Cálculo: (NÚMERO DE UNIDADES DE SANGRE ANALIZADAS/UNIDADES DE SANGRE RECIBIDAS) *100									
Tipo: GESTIÓN		Dimensión: EFICACIA		Frecuencia de Medición: TRIMESTRAL		Forma de cálculo del indicador: PORCENTAJE		Tipo de Valor: FLUJO	
ANÁLISIS DE MARCADORES LETIUDADOS DE ACUDEHU A LA NOM-283-SSA1-2012, POR LA DIRECCION DE REGULACION Y FOMENTO SANITARIO, REPETE TRIMESTRAL								Sentido Esperado: ASCENDENTE	
Definición de la variable Meta: 1 - NÚMERO DE UNIDADES DE SANGRE ANALIZADAS								QUE LOS CIUDADANOS COLABOREN EN LA DONACIÓN DE SANGRE	
Unidad de medida: 25 - NÚMERO									
AÑO: 2020		LINEA BASE		VALOR		AÑO: 2021		VALOR PROGRAMADO ANUAL	
		VALOR		0.00				VALOR	
METAS		1er. TRIMESTRE		2o. TRIMESTRE		3er. TRIMESTRE		4o. TRIMESTRE	
PROGRAMACION INICIAL	4,500.00	5,000.00	5,000.00	4,500.00	AVANCE TRIMESTRAL OBRASACTIVIDAD		CUMPLIMIENTO DE METAS		
PROGRAMACION ACTUALIZADA	4,500.00	5,000.00	5,000.00	4,500.00					
METAS ALCANZADAS	2,570.00	3,438.00	2,875.00	0.00					
PROGRAMACION ALCANZADA TRIMESTRAL	57.11	68.78	57.50	0.00					
		VALOR PROGRAMADO ANUAL		19,000.00		PORCENTAJE DE CUMPLIMIENTO ALCANZADO EN EL TRIMESTRE:		57.50 %	

[Handwritten signature]
 LIC. ALEJANDRO NEGRETTE ALVAREZ
 SUBDIRECTOR GENERAL DE ADMINISTRACION Y FINANZAS

[Handwritten signature]
 DR. JUAN CARLOS MARQUEZ HERNANDEZ
 SECRETARIO DE SALUD Y DIRECTOR GENERAL DE LOS SERVICIOS DE SALUD DE OAXACA



