

**CONVENIO MODIFICATORIO AL CONVENIO ESPECÍFICO EN MATERIA DE MINISTRACIÓN DE SUBSIDIOS PARA EL FORTALECIMIENTO DE ACCIONES DE SALUD PÚBLICA EN LAS ENTIDADES FEDERATIVAS, SUSCRITO EL 01 DE FEBRERO DE 2020, QUE CELEBRAN, POR UNA PARTE, A TRAVÉS DE LA SECRETARÍA DE SALUD, A LA QUE EN ADELANTE SE LE DENOMINARÁ "LA SECRETARÍA", POR CONDUCTO DEL DR. HUGO LÓPEZ GATELL RAMÍREZ, SUBSECRETARIO DE PREVENCIÓN Y PROMOCIÓN DE LA SALUD, ASISTIDO POR EL DR. RICARDO CORTÉS ALCALÁ, DIRECTOR GENERAL DE PROMOCIÓN DE LA SALUD; EL DR. JOSÉ LUIS ALOMÍA ZEGARRA, DIRECTOR GENERAL DE EPIDEMIOLOGÍA; LA DRA. LORENA RODRÍGUEZ BORES RAMÍREZ, SECRETARIA TÉCNICA DEL CONSEJO NACIONAL DE SALUD MENTAL; LA DRA. KARLA BERDICHEVSKY FELDMAN, DIRECTORA GENERAL DEL CENTRO NACIONAL DE EQUIDAD DE GÉNERO Y SALUD REPRODUCTIVA; EL DR. RUY LÓPEZ RIDAURA, DIRECTOR GENERAL DEL CENTRO NACIONAL DE PROGRAMAS PREVENTIVOS Y CONTROL DE ENFERMEDADES; LA DRA. ALETHSE DE LA TORRE ROSAS, DIRECTORA GENERAL DEL CENTRO NACIONAL PARA LA PREVENCIÓN Y EL CONTROL DEL VIH/SIDA; Y LA M.C.S.S. MIRIAM ESTHER VERAS GODOY, DIRECTORA GENERAL DEL CENTRO NACIONAL PARA LA SALUD DE LA INFANCIA Y LA ADOLESCENCIA; Y POR LA OTRA PARTE, EL ESTADO LIBRE Y SOBERANO DE OAXACA, A QUIEN EN LO SUCESIVO SE LE DENOMINARÁ "LA ENTIDAD", REPRESENTADO POR EL MTRO. DONATO AUGUSTO CASAS ESCAMILLA, SECRETARIO DE SALUD Y DIRECTOR GENERAL DE LOS SERVICIOS DE SALUD DE OAXACA Y EL MTRO. VICENTE MENDOZA TÉLLEZ GIRÓN, SECRETARIO DE FINANZAS, A LAS QUE AL ACTUAR DE MANERA CONJUNTA SE LES DENOMINARÁ "LAS PARTES", CONFORME A LOS ANTECEDENTES, DECLARACIONES Y CLÁUSULAS SIGUIENTES**

#### ANTECEDENTES

I. Con fecha **01 de febrero de 2020**, "**LA SECRETARÍA**" y "**LA ENTIDAD**", celebraron el **CONVENIO ESPECIFICO EN MATERIA DE MINISTRACIÓN DE SUBSIDIOS PARA EL FORTALECIMIENTO DE ACCIONES DE SALUD PÚBLICA EN LAS ENTIDADES FEDERATIVAS**, con el objeto de ministrar recursos presupuestarios federales, en carácter de subsidios, así como insumos federales a "**LA ENTIDAD**", para coordinar su participación con "**LA SECRETARÍA**", en términos de lo previsto en los artículos 9 y 13, apartado B de la Ley General de Salud, en la ejecución de los 22 Programas de Acción Específicos a cargo de la Subsecretaría de Prevención y Promoción de la Salud, en lo sucesivo "**LOS PROGRAMAS**", que comprende la realización de intervenciones y el cumplimiento de metas de cada uno de ellos, a fin de permitir a "**LA ENTIDAD**", su adecuada instrumentación así como fortalecer la integralidad de las acciones de prevención y promoción de la salud, documento que en adelante se denominará "**CONVENIO PRINCIPAL**".

II. Que en la Cláusula **DÉCIMA TERCERA**, denominada **MODIFICACIONES AL CONVENIO**, del "**CONVENIO PRINCIPAL**", las partes acordaron lo que a la letra dice: "*... que el presente Convenio Específico podrá modificarse de común acuerdo y por escrito, sin alterar su estructura y en estricto apego a las disposiciones jurídicas aplicables. Las modificaciones al Convenio Específico obligarán a sus signatarios a partir de la fecha de su firma y deberán publicarse en el Diario Oficial de la Federación y en el órgano de difusión oficial de "LA ENTIDAD"*".

"**LAS PARTES**" han determinado, derivado del comportamiento del gasto observado por las unidades administrativas y órganos desconcentrados a cargo de "**LOS PROGRAMAS**", modificar el "**CONVENIO PRINCIPAL**", con la finalidad de ajustar los montos de los recursos presupuestarios federales y/o insumos federales ministrados a "**LA ENTIDAD**" en términos de lo estipulado en el presente instrumento.

#### DECLARACIONES

I. "**LA SECRETARÍA**" declara que:

I.1. Se reproducen y ratifican las declaraciones insertas en el "**CONVENIO PRINCIPAL**".

II. "**LA ENTIDAD**" declara que:

II.1. Se reproducen y ratifican las declaraciones insertas en el "**CONVENIO PRINCIPAL**".

III. "LAS PARTES" declaran que:

III.1. Se reconocen mutuamente el carácter y las facultades con las que comparecen a la celebración del presente instrumento.

III.2. Están de acuerdo en celebrar el presente **Convenio Modificatorio**, de conformidad con los términos y condiciones que se estipulan en el mismo, al tenor de las siguientes:

### CLÁUSULAS

**PRIMERA: OBJETO.** - El presente instrumento, tiene por objeto **modificar** las cláusulas **Primera**, en lo que respecta a la Tabla de su párrafo tercero; **Segunda**, párrafos primero, segundo y sexto; **Quinta**, párrafo cuarto, **Octava**, fracciones VIII, IX y XXV, **Décima Segunda**, los **Anexos 1, 2, 4, 5** y el **Apéndice**, así como **adicionar** una fracción X a la Cláusula **Octava** recorriendo la numeración de las subsecuentes del "**CONVENIO PRINCIPAL**", para quedar como sigue:

"PRIMERA. OBJETO. -...

...

NO.	UNIDAD RESPONSABLE / PROGRAMA DE ACCIÓN	CLAVE DEL PROGRAMA PRESUPUESTARIO	MONTO MAXIMO A CARGO DE "LA SECRETARIA" (Pesos)		
			RECURSOS PRESUPUESTARIOS FEDERALES	INSUMOS FEDERALES	TOTAL
<b>310 DIRECCIÓN GENERAL DE PROMOCIÓN DE LA SALUD</b>					
1	Políticas de Salud Pública y Promoción de la Salud	P018, U008	2,540,116.20	0.00	2,540,116.20
	1 Determinantes Personales	U008	1,290,170.13	0.00	1,290,170.13
	2 Mercadotecnia Social en Salud		0.00	0.00	0.00
	3 Determinantes Colectivos	P018, U008	624,749.07	0.00	624,749.07
	4 Capacitación	P018, U008	516,197.00	0.00	516,197.00
	5 Intersectorialidad	P018, U008	109,000.00	0.00	109,000.00
	6 Evaluación		0.00	0.00	0.00
	<b>Subtotal</b>		<b>2,540,116.20</b>	<b>0.00</b>	<b>2,540,116.20</b>
<b>313 SECRETARIADO TÉCNICO DEL CONSEJO NACIONAL DE SALUD MENTAL</b>					
1	Salud Mental y Adicciones	P018	397,600.85	0.00	397,600.85
	1 Salud Mental	P018	397,600.85	0.00	397,600.85
	2 Adicciones		0.00	0.00	0.00
	<b>Subtotal</b>		<b>397,600.85</b>	<b>0.00</b>	<b>397,600.85</b>
<b>316 DIRECCIÓN GENERAL DE EPIDEMIOLOGÍA</b>					
1	Atención a Emergencias en Salud	U009	833,139.00	0.00	833,139.00
	1 Emergencias	U009	359,705.00	0.00	359,705.00
	2 Monitoreo	U009	473,434.00	0.00	473,434.00
2	Diagnóstico en Salud Pública	P018, U009	645,257.00	34,214.00	679,471.00
	<b>Subtotal</b>		<b>1,478,396.00</b>	<b>34,214.00</b>	<b>1,512,610.00</b>
<b>K00 CENTRO NACIONAL PARA LA PREVENCIÓN Y EL CONTROL DEL VIH/SIDA</b>					
1	Virus de la Inmunodeficiencia Humana e Infecciones de Transmisión Sexual	P016	0.00	2,195,004.54	2,195,004.54
2	Virus de la Hepatitis C	P016	160,738.24	0.00	160,738.24
	<b>Subtotal</b>		<b>160,738.24</b>	<b>2,195,004.54</b>	<b>2,355,742.78</b>
<b>L00 CENTRO NACIONAL DE EQUIDAD DE GÉNERO Y SALUD REPRODUCTIVA</b>					
1	Salud Sexual y Reproductiva	P020	14,579,408.04	11,390,322.00	25,969,730.04
	1 SSR para Adolescentes	P020	1,018,312.36	0.00	1,018,312.36
	2 PF y Anticoncepción	P020	3,140,593.11	0.00	3,140,593.11
	3 Salud Materna	P020	4,456,966.17	11,315,462.50	15,772,428.67

	4	Salud Perinatal	P020	4,497,680.00	0.00	4,497,680.00
	5	Aborto Seguro	P020	265,000.00	0.00	265,000.00
	6	Violencia de Género	P020	1,200,856.40	74,859.50	1,275,715.90
2		Cáncer	P020	2,748,950.27	0.00	2,748,950.27
3		Igualdad de Género	P020	334,276.63	0.00	334,276.63
<b>Subtotal</b>				<b>17,662,634.93</b>	<b>11,390,322.00</b>	<b>29,052,956.93</b>
<b>O00 CENTRO NACIONAL DE PROGRAMAS PREVENTIVOS Y CONTROL DE ENFERMEDADES</b>						
1		Atención de la Zoonosis		0.00	0.00	0.00
2		Control de Enfermedades Transmitidas por Vectores e Intoxicación por Veneno de Artrópodos	U009	3,201,182.45	8,948,872.29	12,150,054.74
	1	Paludismo	U009	297,780.00	0.00	297,780.00
	2	Enfermedad de Chagas	U009	251,195.00	12,000.00	263,195.00
	3	Leishmaniasis	U009	16,000.00	0.00	16,000.00
	4	Intoxicación por Artrópodos	U009	115,690.00	0.00	115,690.00
	5	Dengue	U009	2,520,517.45	8,936,872.29	11,457,389.74
	6	Vigilancia Post Oncocercosis		0.00	0.00	0.00
3		Control y Eliminación de las Micobacteriosis	P018, U009	0.00	41,270.83	41,270.83
4		Prevención y Control de las Neumonías Adquiridas en la Comunidad e Influenza		0.00	0.00	0.00
5		Enfermedades Respiratorias Crónicas	U009	0.00	11,500.00	11,500.00
6		Enfermedades Cardiometaabólicas	U008	3,455,753.90	0.00	3,455,753.90
7		Salud en el Adulto Mayor		0.00	0.00	0.00
8		Salud Bucal	U009	60,736.72	0.00	60,736.72
9		Prevención de Enfermedades Diarréicas Agudas	U009	18,665.68	0.00	18,665.68
<b>Subtotal</b>				<b>6,736,338.75</b>	<b>9,001,643.12</b>	<b>15,737,981.87</b>
<b>R00 CENTRO NACIONAL PARA LA SALUD DE LA INFANCIA Y LA ADOLESCENCIA</b>						
1		Vacunación, Infancia y Adolescencia	E036	852,502.37	77,728,285.50	78,580,787.87
2		Atención a la Salud de la Adolescencia	P018	112,057.25	0.00	112,057.25
3		Atención a la Salud en la Infancia	P018	164,869.10	0.00	164,869.10
4		Cáncer de infancia y adolescencia	P018	57,595.00	0.00	57,595.00
<b>Subtotal</b>				<b>1,187,023.72</b>	<b>77,728,285.50</b>	<b>78,915,309.22</b>
<b>Total de recursos federales a ministrar a "LA ENTIDAD"</b>				<b>30,162,848.69</b>	<b>100,349,469.16</b>	<b>130,512,317.84</b>

...  
..."

**"SEGUNDA.- MINISTRACIÓN.-** Para el cumplimiento del objeto del presente instrumento, "LA SECRETARÍA", con cargo a su presupuesto, ministrará a "LA ENTIDAD", recursos federales con el carácter de subsidios, hasta por la cantidad de 130,512,317.84 (CIENTO TREINTA MILLONES QUINIENTOS DOCE MIL TRESCIENTOS DIECISIETE PESOS 84/100 M.N), para la realización de las intervenciones y el cumplimiento de las metas que contemplan "LOS PROGRAMAS".

Los recursos presupuestarios federales por un monto de 30,162,848.69 (TREINTA MILLONES CIENTO SESENTA Y DOS MIL OCHOCIENTOS CUARENTA Y OCHO PESOS 69/100 M.N), se radicarán a la Secretaría de Finanzas de "LA ENTIDAD", en la cuenta bancaria productiva específica que ésta establezca para tal efecto, en forma previa a la entrega de los recursos, en la institución de crédito bancaria que la misma determine, informando de ello a "LA SECRETARÍA". Los recursos presupuestarios a que se hace alusión, se ministrarán conforme al calendario establecido en el Anexo 3 del presente instrumento.

...  
...  
...

Los insumos federales que suministre **“LA SECRETARÍA”** a **“LA ENTIDAD”**, por un monto total de 100,349,469.16 (**CIEN MILLONES TRESCIENTOS CUARENTA Y NUEVE MIL CUATROCIENTOS SESENTA Y NUEVE PESOS 16/100 M.N**), serán entregados directamente a la **Secretaría de Salud y Dirección General de los Servicios de Salud de Oaxaca**.

...  
...”

**“QUINTA. APLICACIÓN. - ...**

...  
...

La alineación de los recursos presupuestarios del Ramo 33, Aportación Estatal, y Otra, así como los del Instituto de Salud para el Bienestar, ANEXO 4-INSUMOS y Fondo de Salud para el Bienestar, FIDEICOMISO INSABI, a que hace referencia el **APÉNDICE** del presente Convenio, no forman parte de los recursos federales ministrados por **“LA SECRETARÍA”** a **“LA ENTIDAD”** con motivo del presente Convenio, ya que solo se señalan para efectos informativos, por lo que el control, vigilancia y supervisión respecto de la aplicación, ejercicio y comprobación de dichos recursos, serán responsabilidad de quienes tienen a su cargo dichas fuentes de financiamiento. En consecuencia, la información de la distribución de los recursos referidos en el presente párrafo se incluye sólo para efectos de la evaluación de la eficiencia y eficacia de **“LOS PROGRAMAS”**.

...”

**“OCTAVA. OBLIGACIONES DE “LA ENTIDAD”.- “LA ENTIDAD”**, adicionalmente a las obligaciones establecidas en **“EL ACUERDO MARCO”**, deberá:

I a VII.-...

VIII. Mantener bajo su custodia, a través de la **Secretaría de Salud y Dirección General de los Servicios de Salud de Oaxaca**, la documentación comprobatoria original de los insumos federales suministrados, así como aquella que soporte su debida aplicación, entendiéndose como aplicación, la entrega de dichos insumos que realiza la unidad ejecutora a los Establecimientos de Salud que correspondan, hasta en tanto la misma le sea requerida por **“LA SECRETARÍA”** y, en su caso, proporcionarla cuando ésta le sea requerida por **“LA SECRETARÍA”**, por la Secretaría de Hacienda y Crédito Público y/o las instancias de fiscalización federales que correspondan, así como la información adicional que éstas últimas llegaran a requerirle.

IX. Informar a **“LA SECRETARÍA”**, a través de las unidades administrativas u órganos desconcentrados responsables de cada uno de **“LOS PROGRAMAS”**, mediante los formatos que se generan a través del Módulo Informes Trimestrales del **“SIAFFASPE”**, y con los requisitos solicitados en dicho Módulo, dentro de los 20 días hábiles siguientes a la terminación de los tres primeros trimestres del ejercicio fiscal 2020 y a más tardar el 15 de marzo del 2021, el informe correspondiente al cuarto trimestre del ejercicio 2020, sobre la aplicación, destino y resultados obtenidos de los recursos presupuestarios federales e insumos federales ministrados y suministrados, respectivamente, así como del avance de **“LOS PROGRAMAS”**, incluyendo el cumplimiento de las intervenciones y metas con base en sus indicadores, a que se refiere la Cláusula Primera de este Convenio Específico, así como el avance y, en su caso, resultados finales de las acciones realizadas para el cumplimiento de objeto del presente instrumento.

4

X. Registrar en el Módulo "Rendición de Cuentas-Informes Trimestrales de Insumos/Bienes" del "SIAFFASPE", la documentación comprobatoria que soporte la aplicación de los insumos federales suministrados, a que hace referencia la fracción VIII de la presente Cláusula.

XI. Reportar de manera oportuna y con la periodicidad establecida en la normativa vigente, los datos para el Sistema Nacional de Vigilancia Epidemiológica, así como para los sistemas de información específicos establecidos por las direcciones generales de Promoción de la Salud y de Epidemiología, el secretariado técnico del consejo nacional de Salud Mental y por los centros nacionales de Equidad de Género y Salud Reproductiva; de Programas Preventivos y Control de Enfermedades; para la Prevención y el Control del VIH/SIDA y para la Salud de la Infancia y la Adolescencia.

XII. Manejar adecuadamente el ciclo logístico para la conservación y distribución oportuna de los insumos federales que se le suministren con motivo de este instrumento.

XIII. Mantener en condiciones óptimas de operación, los sistemas de red de frío para el mantenimiento de los insumos y vigilar la vigencia de los insumos federales suministrados de aplicación directa a la población de su circunscripción territorial, evitando la caducidad de los mismos.

XIV. Verificar que todos los procedimientos referentes a la remodelación, modificación, ampliación y equipamiento de los laboratorios de referencia epidemiológica que se realicen en "LA ENTIDAD" cumplan con lo dispuesto por las leyes, reglamentos, decretos, circulares y normas de las autoridades competentes en materia de salubridad, protección ecológica y de medio ambiente que rijan en el ámbito federal.

XV. Registrar como activos fijos, los bienes muebles que serán adquiridos con cargo a los recursos presupuestarios federales objeto de este instrumento, de conformidad con las disposiciones jurídicas vigentes en materia de ejercicio, registro y contabilidad del gasto público gubernamental.

XVI. Registrar en su contabilidad los recursos presupuestarios federales ministrados e insumos federales suministrados con motivo del presente Convenio Específico, una vez devengados conforme al avance del ejercicio e informar de ello en la cuenta pública de la Hacienda Pública Estatal y en los demás informes que le sean requeridos, sin que por ello pierdan su carácter federal, por lo que en su asignación, ejercicio, ejecución y comprobación se sujetará a las disposiciones federales aplicables.

XVII. Contratar con recursos de "LA ENTIDAD", y mantener vigentes las pólizas de seguros y de mantenimientos preventivo y correctivo de los bienes muebles que sean adquiridos con cargo a los recursos presupuestarios federales objeto de este instrumento.

XVIII. Contratar los recursos humanos calificados para la consecución de las intervenciones de "LOS PROGRAMAS" y, en su caso, proporcionarles las facilidades, viáticos y transportación para la asistencia a los cursos de capacitación, entrenamiento o actualización que señalen las direcciones generales de Promoción de la Salud y de Epidemiología, el secretariado técnico del consejo nacional de Salud Mental y por los centros nacionales de Equidad de Género y Salud Reproductiva; de Programas Preventivos y Control de Enfermedades; para la Prevención y Control de VIH/ SIDA y para la Salud de la Infancia y la Adolescencia, con cargo a los recursos federales que se ministren con motivo del presente Convenio, con apego a los Lineamientos por los que se establecen medidas de austeridad en el gasto de operación en las dependencias y entidades de la Administración Pública Federal, o bien, con cargo a los recursos de la Secretaría de Salud y Dirección General de los Servicios de Salud de Oaxaca de "LA ENTIDAD" de acuerdo con lo que para tal efecto se señale en el "SIAFFASPE".

XIX. Entregar de manera mensual a la Dirección General de Recursos Humanos de "LA SECRETARÍA", los reportes de nómina del personal contratado con cargo a los recursos que se ministren con motivo del presente instrumento, de conformidad con los plazos y la vigencia establecidos en "LOS PROGRAMAS", los cuales deberán contener al menos: el nombre, Registro Federal de Contribuyentes, Clave Única de Registro de Población, código (de acuerdo al catálogo de puestos y tabulador de sueldos de las ramas médica, paramédica y grupos afines vigente), Clave Única de Establecimientos de Salud, fecha de ingreso, vigencia del contrato, detalle y resumen de percepciones, deducciones, percepción neta, quincena de pago.



XX. Mantener actualizados los indicadores de desempeño, así como evaluar los resultados que se obtengan con los mismos.

XXI. Con base en el seguimiento de las metas de los indicadores y en los resultados de las evaluaciones realizadas, establecer medidas de mejora continua para el cumplimiento de las metas para las que se destinan los recursos federales ministrados.

XXII. Informar sobre la suscripción de este Convenio Específico al órgano técnico de fiscalización de la legislatura local en "LA ENTIDAD".

XXIII. Publicar el presente Convenio Específico en el órgano de difusión oficial de "LA ENTIDAD".

XXIV. Difundir en su página de Internet "LOS PROGRAMAS" financiados con los recursos que le serán ministrados mediante el presente instrumento, incluyendo los avances y resultados físicos y presupuestarios, en los términos de las disposiciones jurídicas aplicables.

XXV. Reintegrar a la Tesorería de la Federación, conforme a los plazos y requisitos previstos en el artículo 17 de la Ley de Disciplina Financiera de las Entidades Federativas y los Municipios, los recursos presupuestarios federales ministrados que al 31 de diciembre de 2020 no hayan sido devengados.

XXVI. Reintegrar a la Tesorería de la Federación, dentro de los 15 días naturales siguientes al cierre del ejercicio, los rendimientos financieros que generen los recursos presupuestarios federales ministrados por "LA SECRETARÍA", e informar a las diferentes instancias fiscalizadoras, cuando así lo requieran, el monto y fecha de dicho reintegro.



La autenticidad de la documentación justificatoria y comprobatoria de los recursos presupuestarios federales erogados a que se refiere la fracción VI de esta Cláusula, será responsabilidad de la **Secretaría de Salud y Dirección General de los Servicios de Salud de Oaxaca.**

**"DÉCIMA SEGUNDA. VIGENCIA.** - El presente Convenio Específico comenzará a surtir sus efectos a partir de la fecha de su suscripción y se mantendrán en vigor hasta el 31 de diciembre de 2020."

---

Continúa en la página siguiente

---

ANEXO 1

# SALUD

SECRETARÍA DE SALUD



Nombramiento No. NT-183/2019  
Código 12-313-1-MIC029P-0000028-E-C-A

**DRA. LORENA RODRÍGUEZ BORES RAMÍREZ**  
PRESENTE

Con fundamento en lo dispuesto por los artículos 2, apartado B, fracción XIX, 7, fracción XXIV y 35 del Reglamento Interior de la Secretaría de Salud; 4, párrafo primero y 34 de la Ley del Servicio Profesional de Carrera en la Administración Pública Federal; 5, fracción I, inciso b), 6 y 92 del Reglamento de la Ley del Servicio Profesional de Carrera en la Administración Pública Federal, me permito hacer de su conocimiento que a partir de esta fecha, he tenido a bien nombrarla

## SECRETARIA TÉCNICA DEL CONSEJO NACIONAL DE SALUD MENTAL

Dicha designación se formula con el carácter de servidor público eventual, rango de Dirección General, adscrito al Secretariado Técnico del Consejo Nacional de Salud Mental, por un periodo no mayor a 10 meses, a partir de esta fecha y hasta el 31 de mayo de 2020, o antes en caso de ser asignada por concurso.

Al aceptar la encomienda, usted ha protestado guardar la Constitución Política de los Estados Unidos Mexicanos, en los términos del artículo 128 y las leyes que de ella emanan, asimismo adquiere el compromiso de desempeñarla al límite de su capacidad y esfuerzo, debiendo siempre actuar con eficiencia, lealtad y honradez en el desempeño de la misma.

Ciudad de México, a 1 de agosto de 2019.

EL SECRETARIO DE SALUD

  
DR. JORGE CARLOS ALCOCER VARELA



**Nota:** La Titular del Secretariado Técnico del Consejo Nacional de Salud Mental, STCONSAME, suscribe el presente Convenio Modificatorio con nombramiento de fecha 01 de agosto de 2019, de conformidad con lo dispuesto en el Acuerdo por el que se amplía la suspensión de plazos y términos a que hace referencia la Ley del Servicio Profesional de Carrera en la Administración Pública Federal, y se fija como medida de prevención de contagio y dispersión del coronavirus SARS-CoV2 la utilización de tecnologías de información y comunicación, publicado en el Diario Oficial de la Federación el 29 de mayo de 2020.

## ANEXO 2

**CONVENIO ESPECIFICO EN MATERIA DE MINISTRACION DE SUBSIDIOS PARA EL FORTALECIMIENTO DE ACCIONES DE SALUD PÚBLICA EN LAS ENTIDADES FEDERATIVAS QUE CELEBRAN, EL EJECUTIVO FEDERAL, POR CONDUCTO DE "LA SECRETARIA", Y "LA ENTIDAD".**

Identificación de fuentes de financiamiento de "LOS PROGRAMAS" en materia de Salud Pública

NO.	PROGRAMA DE ACCIÓN ESPECÍFICO	310 DIRECCIÓN GENERAL DE PROMOCIÓN DE LA SALUD ORIGEN DE LOS RECURSOS PRESUPUESTARIOS (PESOS)										TOTAL
		SPPS/ INTERVENCIÓNES/RAMO 12		SUBTOTAL	INSTITUTO DE SALUD PARA EL BIENESTAR				SUBTOTAL	TOTAL		
		CASSCO	CAUSES		ANEXO 4 INSUMOS	SUBTOTAL	FIDEICOMISO INSABI INSUMOS	FIDEICOMISO INSABI PRUEBAS DE DIAGNÓSTICO				
1	Políticas de Salud Pública y Promoción de la Salud	2,540,116.20	0.00	2,540,116.20	0.00	0.00	0.00	0.00	0.00	0.00	2,540,116.20	
1	Determinantes Personales	1,290,170.13	0.00	1,290,170.13	0.00	0.00	0.00	0.00	0.00	0.00	1,290,170.13	
2	Mercado/tecnología Social en Salud	0.00	0.00	0.00	0.00	0.00	0.00	0.00	0.00	0.00	0.00	
3	Determinantes Colectivos	624,749.07	0.00	624,749.07	0.00	0.00	0.00	0.00	0.00	0.00	624,749.07	
4	Capacitación	516,197.00	0.00	516,197.00	0.00	0.00	0.00	0.00	0.00	0.00	516,197.00	
5	Intersectorialidad	109,000.00	0.00	109,000.00	0.00	0.00	0.00	0.00	0.00	0.00	109,000.00	
6	Evaluación	0.00	0.00	0.00	0.00	0.00	0.00	0.00	0.00	0.00	0.00	
	<b>TOTALES</b>	<b>2,540,116.20</b>	<b>0.00</b>	<b>2,540,116.20</b>	<b>0.00</b>	<b>0.00</b>	<b>0.00</b>	<b>0.00</b>	<b>0.00</b>	<b>0.00</b>	<b>2,540,116.20</b>	

NO.	PROGRAMA DE ACCIÓN ESPECÍFICO	313 SECRETARIADO TÉCNICO DEL CONSEJO NACIONAL DE SALUD MENTAL ORIGEN DE LOS RECURSOS PRESUPUESTARIOS (PESOS)										TOTAL
		SPPS/ INTERVENCIÓNES/RAMO 12		SUBTOTAL	INSTITUTO DE SALUD PARA EL BIENESTAR				SUBTOTAL	TOTAL		
		CASSCO	CAUSES		ANEXO 4 INSUMOS	SUBTOTAL	FIDEICOMISO INSABI INSUMOS	FIDEICOMISO INSABI PRUEBAS DE DIAGNÓSTICO				
1	Salud Mental y Adicciones	0.00	397,600.85	397,600.85	0.00	0.00	0.00	0.00	0.00	0.00	397,600.85	
1	Salud Mental	0.00	397,600.85	397,600.85	0.00	0.00	0.00	0.00	0.00	0.00	397,600.85	
2	Adicciones	0.00	0.00	0.00	0.00	0.00	0.00	0.00	0.00	0.00	0.00	
	<b>TOTALES</b>	<b>0.00</b>	<b>397,600.85</b>	<b>397,600.85</b>	<b>0.00</b>	<b>0.00</b>	<b>0.00</b>	<b>0.00</b>	<b>0.00</b>	<b>0.00</b>	<b>397,600.85</b>	

NO.	PROGRAMA DE ACCIÓN ESPECÍFICO	316 DIRECCIÓN GENERAL DE EPIDEMIOLOGÍA ORIGEN DE LOS RECURSOS PRESUPUESTARIOS (PESOS)										TOTAL
		SPPS/ INTERVENCIÓNES/RAMO 12		SUBTOTAL	INSTITUTO DE SALUD PARA EL BIENESTAR				SUBTOTAL	TOTAL		
		CASSCO	CAUSES		ANEXO 4 INSUMOS	SUBTOTAL	FIDEICOMISO INSABI INSUMOS	FIDEICOMISO INSABI PRUEBAS DE DIAGNÓSTICO				
1	Atención a Emergencias en Salud	833,139.00	0.00	833,139.00	0.00	0.00	0.00	0.00	0.00	0.00	833,139.00	
1	Emergencias	359,705.00	0.00	359,705.00	0.00	0.00	0.00	0.00	0.00	0.00	359,705.00	



2	Monitoreo	473,434.00	0.00	473,434.00	0.00	0.00	0.00	0.00	0.00	473,434.00
2	Diagnóstico en Salud Pública	645,257.00	0.00	645,257.00	0.00	0.00	0.00	0.00	0.00	645,257.00
<b>TOTALES</b>		<b>1,478,396.00</b>	<b>0.00</b>	<b>1,478,396.00</b>	<b>0.00</b>	<b>0.00</b>	<b>0.00</b>	<b>0.00</b>	<b>0.00</b>	<b>1,478,396.00</b>

**K00 CENTRO NACIONAL PARA LA PREVENCIÓN Y EL CONTROL DEL VIH/SIDA**

NO.	PROGRAMA DE ACCIÓN ESPECÍFICO	ORIGEN DE LOS RECURSOS PRESUPUESTARIOS (PESOS)										TOTAL
		SPPS/ INTERVENCIONES/RAMO 12		INSTITUTO DE SALUD PARA EL BIENESTAR								
		CASSCO	CAUSAS	SUBTOTAL	ANEXO 4 INSUMOS	SUBTOTAL	FIDEICOMISO INSABI INSUMOS	FIDEICOMISO INSABI PRUEBAS DE DIAGNÓSTICO	SUBTOTAL			
1	Virus de la Inmunodeficiencia Humana e Infecciones de Transmisión Sexual	0.00	0.00	0.00	0.00	0.00	73,999,546.22	10,224,000.00	84,223,546.22	84,223,546.22	84,223,546.22	
2	Virus de la Hepatitis C	160,738.24	0.00	160,738.24	0.00	0.00	0.00	0.00	0.00	160,738.24	160,738.24	
<b>TOTALES</b>		<b>160,738.24</b>	<b>0.00</b>	<b>160,738.24</b>	<b>0.00</b>	<b>0.00</b>	<b>73,999,546.22</b>	<b>10,224,000.00</b>	<b>84,223,546.22</b>	<b>84,384,284.46</b>		

**L00 CENTRO NACIONAL DE EQUIDAD DE GÉNERO Y SALUD REPRODUCTIVA**

NO.	PROGRAMA DE ACCIÓN ESPECÍFICO	ORIGEN DE LOS RECURSOS PRESUPUESTARIOS (PESOS)										TOTAL
		SPPS/ INTERVENCIONES/RAMO 12		INSTITUTO DE SALUD PARA EL BIENESTAR								
		CASSCO	CAUSAS	SUBTOTAL	ANEXO 4 INSUMOS	SUBTOTAL	FIDEICOMISO INSABI INSUMOS	FIDEICOMISO INSABI PRUEBAS DE DIAGNÓSTICO	SUBTOTAL			
1	Salud Sexual y Reproductiva	1,173,312.36	13,406,095.68	14,579,408.04	24,974,320.41	24,974,320.41	0.00	0.00	24,974,320.41	39,553,728.45		
1	SSR para Adolescentes	908,312.36	110,000.00	1,018,312.36	0.00	0.00	0.00	0.00	0.00	1,018,312.36		
2	PF y Anticoncepción	0.00	3,140,593.11	3,140,593.11	24,974,320.41	24,974,320.41	0.00	0.00	24,974,320.41	28,114,913.52		
3	Salud Materna	0.00	4,456,966.17	4,456,966.17	0.00	0.00	0.00	0.00	0.00	4,456,966.17		
4	Salud Perinatal	0.00	4,497,680.00	4,497,680.00	0.00	0.00	0.00	0.00	0.00	4,497,680.00		
5	Aborto Seguro	265,000.00	0.00	265,000.00	0.00	0.00	0.00	0.00	0.00	265,000.00		
6	Violencia de Género	0.00	1,200,856.40	1,200,856.40	0.00	0.00	0.00	0.00	0.00	1,200,856.40		
2	Cáncer	0.00	2,748,950.27	2,748,950.27	0.00	0.00	0.00	0.00	0.00	2,748,950.27		
3	Igualdad de Género	334,276.63	0.00	334,276.63	0.00	0.00	0.00	0.00	0.00	334,276.63		
<b>TOTALES</b>		<b>1,507,588.99</b>	<b>16,155,045.95</b>	<b>17,662,634.93</b>	<b>24,974,320.41</b>	<b>24,974,320.41</b>	<b>0.00</b>	<b>0.00</b>	<b>24,974,320.41</b>	<b>42,638,955.34</b>		

**O00 CENTRO NACIONAL DE PROGRAMAS PREVENTIVOS Y CONTROL DE ENFERMEDADES**

NO.	PROGRAMA DE ACCIÓN ESPECÍFICO	ORIGEN DE LOS RECURSOS PRESUPUESTARIOS (PESOS)										TOTAL
		SPPS/ INTERVENCIONES/RAMO 12		INSTITUTO DE SALUD PARA EL BIENESTAR								
		CASSCO	CAUSAS	SUBTOTAL	ANEXO 4 INSUMOS	SUBTOTAL	FIDEICOMISO INSABI INSUMOS	FIDEICOMISO INSABI PRUEBAS DE DIAGNÓSTICO	SUBTOTAL			
1	Atención de la Zoonosis	0.00	0.00	0.00	417,800.00	417,800.00	0.00	0.00	417,800.00	417,800.00		
2	Control de Enfermedades Transmisibles por Vectores e Intoxicación por Veneno de Artrópodos	3,201,182.45	0.00	3,201,182.45	7,850,011.75	7,850,011.75	0.00	0.00	7,850,011.75	11,051,194.20		

1	Paludismo	297,780.00	0.00	297,780.00	0.00	0.00	0.00	0.00	0.00	297,780.00
2	Enfermedad de Chagas	251,195.00	0.00	251,195.00	0.00	0.00	0.00	0.00	0.00	251,195.00
3	Leishmaniasis	16,000.00	0.00	16,000.00	0.00	0.00	0.00	0.00	0.00	16,000.00
4	Intoxicación por Artrópodos	115,690.00	0.00	115,690.00	7,850,011.75	0.00	0.00	0.00	0.00	7,965,701.75
5	Dengue	2,520,517.45	0.00	2,520,517.45	0.00	0.00	0.00	0.00	0.00	2,520,517.45
6	Vigilancia Post Oncocercosis	0.00	0.00	0.00	0.00	0.00	0.00	0.00	0.00	0.00
3	Control y Eliminación de las Mico bacteriosis	0.00	0.00	0.00	1,383,063.29	0.00	0.00	0.00	0.00	1,383,063.29
4	Prevención y Control de las Neumonías Adquiridas en la Comunidad e Influenza	0.00	0.00	0.00	0.00	0.00	0.00	0.00	0.00	0.00
5	Enfermedades Respiratorias Crónicas	0.00	0.00	0.00	0.00	0.00	0.00	0.00	0.00	0.00
6	Enfermedades Cardiomelabólicas	0.00	3,455,753.90	3,455,753.90	7,317,154.72	0.00	0.00	0.00	0.00	10,772,908.62
7	Salud en el Adulto Mayor	0.00	0.00	0.00	0.00	0.00	0.00	0.00	0.00	0.00
8	Salud Bucal	60,736.72	0.00	60,736.72	0.00	0.00	0.00	0.00	0.00	60,736.72
9	Prevención de Enfermedades Diarreicas Agudas	18,665.68	0.00	18,665.68	0.00	0.00	0.00	0.00	0.00	18,665.68
<b>TOTALES</b>		<b>3,280,584.85</b>	<b>3,455,753.90</b>	<b>6,736,338.75</b>	<b>16,968,029.76</b>	<b>16,968,029.76</b>	<b>0.00</b>	<b>0.00</b>	<b>0.00</b>	<b>23,704,368.51</b>

**R00 CENTRO NACIONAL PARA LA SALUD DE LA INFANCIA Y LA ADOLESCENCIA**

**ORIGEN DE LOS RECURSOS PRESUPUESTARIOS**

NO.	PROGRAMA DE ACCIÓN ESPECÍFICO	SPPS/ INTERVENCIÓNES/RAMO 12		SUBTOTAL	INSTITUTO DE SALUD PARA EL BIENESTAR (PESOS)			SUBTOTAL	TOTAL
		CASSCO	CAUSES		ANEXO 4 INSUMOS	SUBTOTAL	FIDEICOMISO INSABI INSUMOS		
1	Vacunación, Infancia y Adolescencia	0.00	852,502.37	852,502.37	85,727,200.06	0.00	0.00	86,579,702.43	
2	Atención a la Salud de la Adolescencia	0.00	112,057.25	112,057.25	0.00	0.00	0.00	112,057.25	
3	Atención a la Salud en la Infancia	0.00	164,869.10	164,869.10	0.00	0.00	0.00	164,869.10	
4	Cáncer de infancia y adolescencia	0.00	57,595.00	57,595.00	0.00	0.00	0.00	57,595.00	
<b>TOTALES</b>		<b>0.00</b>	<b>1,187,023.72</b>	<b>1,187,023.72</b>	<b>85,727,200.06</b>	<b>0.00</b>	<b>0.00</b>	<b>86,914,223.78</b>	

**GRAN TOTAL**

**ORIGEN DE LOS RECURSOS PRESUPUESTARIOS**

NO.	PROGRAMA DE ACCIÓN ESPECÍFICO	SPPS/ INTERVENCIÓNES/RAMO 12		SUBTOTAL	INSTITUTO DE SALUD PARA EL BIENESTAR (PESOS)			SUBTOTAL	TOTAL
		CASSCO	CAUSES		ANEXO 4 INSUMOS	SUBTOTAL	FIDEICOMISO INSABI INSUMOS		
8,967,424.28		21,195,424.41		30,162,848.69	127,669,550.23	73,999,546.22	10,224,000.00	84,223,546.22	242,055,945.13

**NOTA:** La descripción detallada de los insumos/servicios a adquirir o contratar con los recursos que se indican en el presente anexo, se encuentran identificados en el **Módulo de Reportes-Presupuestación-Ramo 12**, (Formato Reporte de ramo 12 por entidad federativa, programa, fuente de financiamiento e insumo, bien o servicio) del Sistema de Información para la Administración del Fondo para el Fortalecimiento de Acciones de Salud Pública en las Entidades Federativas, SIAFFASPE.

Handwritten signature in blue ink, consisting of a stylized 'D' and 'e' followed by a checkmark.

## ANEXO 4

CONVENIO ESPECIFICO EN MATERIA DE MINISTRACION DE SUBSIDIOS PARA EL FORTALECIMIENTO DE ACCIONES DE SALUD PÚBLICA EN LAS ENTIDADES FEDERATIVAS QUE CELEBRAN, EL EJECUTIVO FEDERAL, POR CONDUCTO DE "LA SECRETARÍA", Y "LA ENTIDAD".

Programas-Indicadores-Metas de "LOS PROGRAMAS" en materia de Salud Pública.

## 310 DIRECCIÓN GENERAL DE PROMOCIÓN DE LA SALUD

No.	PROGRAMA	INDICE	TIPO DE INDICADOR	NUMERADOR	DENOMINADOR	META FEDERAL	INDICADOR	META ESTATAL
1	Políticas de Salud Pública y Promoción de la Salud							
1	Determinantes Personales	3.1.1	Proceso	Total de mediciones de determinantes de la salud realizadas	Total de mediciones de determinantes de la salud programadas	80	El indicador identifica el total de mediciones de determinantes de la salud realizados	80
1	Determinantes Personales	3.2.1	Proceso	Población que reporta recibir servicios de promoción de la salud	Total de población nacional	40	El indicador mide la población que recibió servicios de promoción de la salud para mejorar en sus estilos de vida y entornos clave de desarrollo	40
1	Determinantes Personales	3.3.1	Proceso	Número de entornos clave por municipio con acciones activas para mejorar los determinantes de la salud que afectan su panorama epidemiológico	Número de entornos clave integrados en cada municipio según el INEGI	80	El indicador mide los entornos clave con determinantes positivos para su salud que permiten a la población generar un estilo de vida saludable para enfrentar su panorama epidemiológico	80
3	Determinantes Colectivos	3.1.1	Proceso	Número municipios que implementan un programa de trabajo con acciones intersectoriales y de salud pública para su certificación	Número total de municipios	26	Mide el porcentaje de municipios que están implementado un programa de trabajo con acciones intersectoriales y de salud pública dentro del proceso de certificación del municipio, para incidir en los principales problemas de salud a nivel local.	1
3	Determinantes Colectivos	4.1.1	Resultado	Número de comunidades de 500 habitantes	Total de comunidades de 500 habitantes programadas a	100	Mide la cobertura de comunidades que lograron certificación a través del trabajo participativo de los	100

ÍNDICE: Representado por: Número de Estrategia. Número de Línea de Acción y Número de Actividad General



1	Salud Mental	1.1.1	Resultado	Número de acciones para la prevención del suicidio realizadas en la unidades de atención primaria y unidades especializadas en salud mental de segundo nivel de atención de los Servicios Estatales de Salud.	No aplica	20,024	Número de acciones para la prevención del suicidio, del Programa de Acción Específico de Salud Mental y Adicciones 2019-2024, realizadas en la unidades de atención primaria y unidades especializadas en salud mental de segundo nivel de atención de los Servicios Estatales de Salud.	4,000
1	Salud Mental	3.1.2	Resultado	Numero de acciones de promoción de salud mental, de prevención y tratamiento oportuno de los trastornos mentales en unidades de atención primaria y unidades especializadas en salud mental de segundo nivel de atención de los Servicios Estatales de Salud.	No aplica	28,654	Numero de acciones de promoción de salud mental, de prevención y tratamiento oportuno de los trastornos mentales en los diferentes grupos de edad, enfocadas en la reducción de los factores de riesgo, el fortalecimiento de los factores protectores y la detección oportuna.	8,000

316 DIRECCIÓN GENERAL DE EPIDEMIOLOGÍA

No.	PROGRAMA	ÍNDICE	TIPO DE INDICADOR	NUMERADOR	DENOMINADOR	META FEDERAL	INDICADOR	META ESTATAL
1	Atención a Emergencias en Salud							
1	Emergencias	1.1.1	Proceso	Número de UIES en operación en el año	Número de UIES programadas por año	90	UIES en operación bajo la normalidad establecida.	90
1	Emergencias	2.1.1	Proceso	Entidades Federativas con servicios de Sanidad Internacional en operación.	Entidades Federativas con servicios de Sanidad Internacional Programadas por año	90	Entidades Federativas con Servicios de Sanidad Internacional en operación bajo la normalidad establecida.	90
1	Emergencias	3.3.1	Proceso	Número de kits de reservas estratégicas disponibles	Número de kits de reservas estratégicas programados	90	Reservas estratégicas para atender la preparación, respuesta y recuperación para emergencias en salud.	90

ÍNDICE: Representado por: Número de Estrategia. Número de Línea de Acción y Número de Actividad General

1	Emergencias	3.5.1	Proceso	Número de Capacitaciones Estatales Realizadas	Número de Capacitaciones Estatales programadas	100	100	Capacitaciones para desarrollar las capacidades técnicas y operativas del capital humano estatal	100
1	Emergencias	3.6.1	Resultado	Emergencias en salud atendidas con oportunidad	Emergencias en salud atendidas.	90	90	Emergencias en Salud atendidas con oportunidad en la primeras 24 horas en caso de brotes y dentro de las primeras 48 horas en caso de Emergencias en Salud (Desastres).	90
1	Emergencias	4.1.1	Proceso	Entidades federativas operando de acuerdo al modelo de atención médica Prehospitalaria. (32 entidades)	Entidades federativas programadas para operar de acuerdo al modelo nacional de atención médica Prehospitalaria	90	90	Entidades federativas operando de acuerdo al modelo de atención médica Prehospitalaria.	90
1	Emergencias	4.2.1	Proceso	Entidades federativas con Centro Regulador de Urgencias Médicas operando con base en el modelo nacional.	Entidades federativas programadas para operar con un Centro Regulador de Urgencias Médicas con base en el modelo nacional. (32 estados)	90	90	Entidades federativas con Centro Regulador de Urgencias Médicas operando con base en el modelo nacional.	90
1	Emergencias	5.2.1	Proceso	Supervisiones realizadas	Supervisiones Programadas	100	100	Supervisión a las jurisdicciones sanitarias de mayor riesgo y niveles locales.	100
2	Monitoreo	1.1.1	Proceso	Número de Sistemas especiales cuyo índice de desempeño aumentaron en 0.3 puntos con respecto del año anterior en cada una de las entidades federativas.	Número de Sistemas Especiales programados por cada Entidad para mejorar	90	90	Número de Sistemas especiales cuyo índice de desempeño aumentaron en 0.3 puntos con respecto del año anterior en cada una de las entidades federativas.	90
2	Monitoreo	1.1.2	Proceso	Número de Reportes de Información Epidemiológica mensual publicados en un medio oficial.	Número de reportes de información epidemiológicos programados	100	100	Porcentaje de Reportes de Información epidemiológica publicados	100
2	Diagnóstico en Salud Pública	1.1.1	Proceso	Número de supervisiones realizadas a los	Número de supervisiones programadas a los	100	100	Porcentaje de supervisiones realizadas a los diagnósticos del marco analítico	100

ÍNDICE: Representado por: Número de Estrategia, Número de Línea de Acción y Número de Actividad General

				diagnósticos del Marco Analítico	diagnósticos del Marco Analítico						
2	Diagnóstico en Salud Pública	1.2.1	Proceso	Índice de Desempeño alcanzado por el LESP	Índice de Desempeño programado por el LESP	100	100	Índice de desempeño de los diagnósticos del marco analítico básico declarados por el LESP	100		100
2	Diagnóstico en Salud Pública	3.1.1	Proceso	Número de eventos de capacitación realizados	Número de eventos de capacitación programados	100	100	Porcentaje del cumplimiento de capacitación para fortalecer la cultura de calidad y bioseguridad en Laboratorio Estatal de Salud Pública	100		100

**K00 CENTRO NACIONAL PARA LA PREVENCIÓN Y EL CONTROL DEL VIH/SIDA**

No.	PROGRAMA	ÍNDICE	TIPO DE INDICADOR	NUMERADOR	DENOMINADOR	META FEDERAL	INDICADOR	META ESTATAL
1	Virus de la Inmunodeficiencia Humana e Infecciones de Transmisión Sexual	1.3.1	Proceso	Fases completas en la implementación de la estrategia estatal de prevención combinada del VIH e ITS.	Fases programadas en la implementación de la estrategia estatal de prevención combinada del VIH e ITS.	100	Es el porcentaje de avance de las fases para la implementación de la estrategia estatal de prevención combinada, respecto de las fases programadas en el año. Este indicador intenta medir el avance en la implementación de la estrategia estatal de prevención combinada, financiada por el Censida, a través del Ramo 12, cuyo proceso se describe en cuatro fases que agrupan las actividades a realizar en cada trimestre del año: Fase 1.- Programa de trabajo de la estrategia estatal de prevención combinada (1er. Trimestre.) Fase 2.- Firma de convenios (Censida y entidades federativas) y asignación de recursos	100

ÍNDICE: Representado por: Número de Estrategia. Número de Línea de Acción y Número de Actividad General



								<p>financieros (2do. Trimestre).</p> <p>Fase 3.- Monitoreo y seguimiento de actividades (reporte de avance) (3er. Trimestre).</p> <p>Fase 4.- Recepción de reporte final (4to. Trimestre).</p> <p>Cada fase equivale a un 25% de avance y cada trimestre se irá acumulando, hasta llegar a 100%.</p>	
1	Virus de la Inmunodeficiencia Humana e Infecciones de Transmisión Sexual	1.9.1	Proceso	Condonos distribuidos a personas con VIH e ITS en Servicios Especializados de Atención Integral.	No aplica	112	112	Mide el número de condones distribuidos por persona/año con VIH e ITS que acuden a los Servicios Especializados de Atención Integral (Salih y Capasits) de la Secretaría de Salud.	112
1	Virus de la Inmunodeficiencia Humana e Infecciones de Transmisión Sexual	3.1.1	Estructura	Recursos programados para promoción de la salud	No aplica	32	1	Se refiere a la presupuestación de recursos para acciones de promoción de la salud en VIH y otras ITS, por cualquier fuente de financiamiento en el Siaffaspe. La meta se define como 1 si la entidad federativa programa recursos para acciones de promoción de la salud en VIH e ITS, en el Siaffaspe y cero si no lo hace.	1
1	Virus de la Inmunodeficiencia Humana e Infecciones de Transmisión Sexual	5.1.1	Proceso	Personas seropositivas no tratadas anteriormente cuyo primer recuento de linfocitos CD4 fue menor a 200 células/µl en la Secretaría de Salud.	Personas seropositivas no tratadas anteriormente que tuvieron el primer recuento de linfocitos CD4 en el año en la Secretaría de Salud.	100	100	Es la proporción de personas no tratadas anteriormente con un recuento de linfocitos CD4 menor a 200 células/µl, con respecto a la meta de personas no tratadas anteriormente, que tuvieron un primer recuento de CD4 en la Secretaría de Salud (SS) durante el periodo de notificación.	100

1	Virus de la Inmunodeficiencia Humana e Infecciones de Transmisión Sexual	8.2.1	Resultado	Número de personas con VIH en tratamiento antirretroviral con carga viral suprimida en el último año (<1,000 copias/ml)	Número de personas con VIH en tratamiento antirretroviral en el último año.	90	Mide el impacto de personas con VIH en tratamiento antirretroviral con carga viral suprimida (<1000 copias/ml) en el último año. El denominador basado en el programa permite medir la supresión viral de todas las personas en TAR, independientemente de cuando iniciaron tratamiento.	90
1	Virus de la Inmunodeficiencia Humana e Infecciones de Transmisión Sexual	8.10.1	Proceso	Personas en TAR referidas a tratamiento de TB activa en la Secretaría de Salud.	Personas con TB y VIH en la Secretaría de Salud.	100	Es el porcentaje de personas en TAR que son referidas a tratamiento para la TB activa en la Secretaría de Salud, respecto del total de personas con TB activa y VIH en la Secretaría de Salud en el periodo de notificación.	100
1	Virus de la Inmunodeficiencia Humana e Infecciones de Transmisión Sexual	11.6.1	Proceso	Tasa de consultas de ITS de primera vez por cada 100 mil personas de 15 a 49 años en la Secretaría de Salud.	Meta estimada de consultas de ITS de primera vez por cada 100 mil personas de 15 a 49 años en la Secretaría de Salud (tasa).	100	Intenta promover la atención de las ITS en la Secretaría de Salud (SS), a través de aumentar el número de consultas de ITS de primera vez; respecto de la población de 15 a 49 años de la Secretaría de Salud (por 100 mil personas en este grupo de edad).	100
2	Virus de la Hepatitis C	5.2.1	Proceso	Personas diagnosticadas con VHC.	Estimación de personas con VHC.	100	Se refiere a la proporción de personas que son diagnosticadas con el VHC, respecto de la estimación de personas con esta infección.	100
2	Virus de la Hepatitis C	8.6.1	Proceso	Personas diagnosticadas con VHC que están en tratamiento antiviral.	Personas diagnosticadas con VHC.	90	Se refiere al proporción de personas que reciben tratamiento antiviral, respecto de las personas que han sido diagnosticadas con VHC.	90

## L00 CENTRO NACIONAL DE EQUIDAD DE GÉNERO Y SALUD REPRODUCTIVA

No.	PROGRAMA	INDICE	TIPO DE INDICADOR	NUMERADOR	DENOMINADOR	META FEDERAL	INDICADOR	META ESTATAL
1	Salud Sexual y Reproductiva							
1	SSR para Adolescentes	1.1.1	Proceso	Total de campañas y estrategias de IEC realizadas para la adecuada difusión de los derechos sexuales y reproductivos.	No aplica	52	Se refiere a las campañas realizadas con el objetivo de difundir los derechos sexuales y reproductivos.	1
1	SSR para Adolescentes	1.2.1	Estructura	Total de docentes capacitados en temas de salud sexual y reproductiva	No aplica	3,580	Corresponde al número de docentes que han sido capacitados en temas de salud sexual y reproductiva, y son conocedores de los diferentes derechos sexuales y reproductivos.	90
1	SSR para Adolescentes	1.3.1	Proceso	Total de Promotores y brigadistas juveniles voluntarios activos	Total de Promotores y brigadistas juveniles voluntarios registrados	80	Corresponde al porcentaje de Promotores y brigadistas juveniles voluntarios activos, respecto del total de promotores registrados al periodo de evaluación.	80
1	SSR para Adolescentes	1.4.1	Proceso	Total de consultas de primera vez, otorgadas a hombres, dentro de los servicios amigables	No aplica	195,745	Número de consultas de primera vez que reciben hombres adolescentes en los Servicios Amigables	1,911
1	SSR para Adolescentes	2.1.1	Estructura	Total de personas capacitadas en el Modelo de atención Integral en salud sexual y reproductiva para adolescentes.	No aplica	4,650	Número de personas que laboran en primer nivel de atención capacitadas en la NOM 047 específicamente en el apartado de Salud Sexual.	30
1	SSR para Adolescentes	2.2.1	Estructura	Total de personas capacitadas en el Modelo de atención Integral en salud sexual y reproductiva para adolescentes.	No aplica	4,660	Número de personas que laboran en el primer nivel de atención capacitadas en el Modelo de atención Integral en salud sexual y reproductiva para adolescentes.	100
1	SSR para Adolescentes	2.4.1	Estructura	Total de servicios amigables nuevos durante el periodo	No aplica	125	Número de servicios amigables nuevos en las unidades de salud	3

INDICE: Representado por: Número de Estrategia. Número de Línea de Acción y Número de Actividad General

1	SSR para Adolescentes	3.2.1	Resultado	Mujeres adolescentes que aceptan un método anticonceptivo de larga duración, otorgado inmediato al evento obstétrico	Mujeres adolescentes con evento obstétrico	80	Porcentaje de mujeres adolescentes de 15 a 19 años que posterior a algún evento obstétrico, aceptan un método anticonceptivo de larga duración, excepto condón.	56
2	PF y Anticoncepción	1.4.1	Proceso	Número de condones masculinos proporcionados en la Secretaría de Salud durante el año.	Número de usuarios activos de condones masculinos	25	Señala el número promedio de condones masculinos que se otorgan al año por cada usuario activo de este método en la Secretaría de Salud	25
2	PF y Anticoncepción	2.1.1	Resultado	Número de mujeres usuarias activas de métodos anticonceptivos aplicados o proporcionados en la Secretaría de Salud	No aplica	4,751,540	Corresponde al total de mujeres en edad fértil que utilizan un método anticonceptivo proporcionado o aplicado en la Secretaría de Salud	102,128
2	PF y Anticoncepción	2.2.1	Proceso	Número de personas capacitadas durante el año en temas de Planificación Familiar.	No aplica	3,618	Se refiere al número de personal capacitado respecto al número de personas a capacitar en el año (meta)	91
2	PF y Anticoncepción	2.3.1	Proceso	Número de visitas de supervisión realizadas a las jurisdicciones sanitarias y unidades médicas	No aplica	257	Corresponde al total de visitas de supervisión y asesoría que se realizan durante el año a jurisdicciones y unidades médicas de primer nivel de atención para verificar la situación de abasto de anticonceptivos.	6
2	PF y Anticoncepción	2.7.1	Resultado	Vasectomías realizadas	No aplica	14,476	Número de vasectomías realizadas a hombres con paridad satisfecha, responsabilidad de la Secretaría de Salud	121
3	Salud Materna	1.2.1	Proceso	Número de acuerdos cumplidos en actas o minutos derivados de reuniones de redes sociales	Número de acuerdos establecidos en actas o minutos derivados de reuniones de redes sociales	100	Proporción de acuerdos cumplidos derivados de reuniones de redes sociales	100
3	Salud Materna	1.3.1	Proceso	Número de pláticas de educación para la salud durante el embarazo y el	No aplica	120,000	Número de pláticas de educación para la salud, durante el embarazo y el puerperio, otorgadas en	3,750

								puerperio otorgadas en los clubes de embarazadas.				los clubes de embarazadas	
3	Salud Materna	2.1.1	Resultado		Número de entidades federativas que tienen implementada la atención pregestacional con registros	Total de entidades federativas	100	Número de entidades federativas que tienen implementada la atención pregestacional con registros	100	Estados que tienen implementada la estrategia de atención pregestacional con registros de la misma.	100		
3	Salud Materna	2.3.1	Proceso		Número de consultas de control prenatal de primera vez en el primer trimestre	Total de consultas de control prenatal de primera vez	60	Número de consultas de control prenatal de primera vez en el primer trimestre	60	Consultas de control prenatal de primera vez otorgadas durante el primer trimestre	60		
3	Salud Materna	2.4.1	Resultado		Número de mujeres embarazadas a las que se les realiza la prueba para la detección de VIH / Sífilis	Total de mujeres embarazadas en control prenatal	90	Número de mujeres embarazadas a las que se les realiza la prueba para la detección de VIH / Sífilis	90	Porcentaje de mujeres embarazadas a las que se les realiza la prueba para la detección de VIH / Sífilis que se atienden en las unidades médicas	90		
3	Salud Materna	2.5.1	Proceso		Total de cesáreas realizadas	Total de nacimientos registrados	25	Total de cesáreas realizadas	25	Eventos obstétricos (parto, cesárea y aborto) atendidos a partir de cesárea	25		
3	Salud Materna	2.6.1	Resultado		Total de defunciones de mujeres por causas maternas en un año determinado	Total de nacimientos registrados en los certificados de nacimiento para el mismo periodo por 100,000.	30	Total de defunciones de mujeres por causas maternas en un año determinado	30	Mide indirectamente la efectividad de las acciones de prevención y atención oportunas de complicaciones en mujeres embarazadas, parturientas y puerperas de acuerdo con la normatividad aplicable	30		
3	Salud Materna	2.8.1	Proceso		Número de mujeres que tuvieron un evento obstétrico y recibieron por lo menos una consulta de control del puerperio	Total de mujeres que tuvieron un evento obstétrico	90	Número de mujeres que tuvieron un evento obstétrico y recibieron por lo menos una consulta de control del puerperio	90	Proporción de mujeres postevento obstétrico que reciben consultas de control del puerperio	90		
3	Salud Materna	2.9.1	Proceso		Número de cursos dirigidos al personal de salud	No aplica	32	Número de cursos dirigidos al personal de salud	32	Número de cursos realizados en el manejo de la pérdida gestacional e identificación oportuna de la depresión asociada al embarazo.	1		
3	Salud Materna	2.10.1	Proceso		Número de cursos dirigidos al personal de salud	No aplica	32	Número de cursos dirigidos al personal de salud	32	Número de cursos realizados en temas de lactancia materna	1		

3	Salud Materna	3.1.1	Proceso	Total de eventos obstétricos atendidos por personal capacitado no médico en las unidades de salud médicas	Total de eventos obstétricos registrados	5	Porcentaje de eventos obstétricos que son atendidos por personal capacitado no médico en las unidades médicas	5
3	Salud Materna	3.2.1	Proceso	Total de Comités Estatales de Referencia y Contrarreferencia obstétrica instalados	No aplica	32	Número de Comités Estatales de Referencia y Contra referencia obstétrica instalados	1
3	Salud Materna	3.4.1	Proceso	Total de casos analizados en el seno del Comité de Prevención Estudio y Seguimiento de la Morbilidad y Mortalidad Materna y Perinatal	No aplica	384	Número de casos sesionados a nivel nacional en el seno del Comité de Prevención Estudio y Seguimiento de la Morbilidad y Mortalidad Materna y Perinatal	12
3	Salud Materna	3.5.1	Proceso	Número casos de mortalidad materna analizados	Número de casos de mortalidad materna registrados	100	Proporción de casos de mortalidad materna analizados en el Comité de Prevención Estudio y Seguimiento de la Morbilidad y Mortalidad Materna y Perinatal	100
4	Salud Perinatal	1.1.1	Proceso	Total de recién nacidos con peso menor a 2,500 gramos al nacer en un año determinado	Total de nacimientos registrados en los nacimientos para el mismo periodo por 100.	5	Proporción de recién nacidos con bajo peso al nacer (menos de 2,500gm) del total de recién nacidos registrados	5
4	Salud Perinatal	2.1.1	Resultado	Total de defunciones de menores de 28 días de edad en un año determinado	Total de nacimientos registrados en los nacimientos para el mismo periodo por 1,000	7	Defunciones de menores de 28 días de edad del total nacimientos registrados en los certificados	7
4	Salud Perinatal	2.3.1	Proceso	Total de nacidos vivos a los que se les realizó la prueba de tamiz auditivo neonatal.	Total de nacidos vivos registrados	100	Porcentaje de personas recién nacidas con prueba de tamiz auditivo neonatal antes de los primeros 29 días de vida.	100
4	Salud Perinatal	2.6.1	Estructura	Total de entidades federativas con al menos un banco de leche instalado	Total de entidades federativas	65	Porcentaje de entidades federativas con al menos un banco de leche instalado.	2

4	Salud Perinatal	3.1.1	Proceso	Total de unidades de primer nivel de atención con la nominación "Amigo del niño y de la niña"	Total de unidades de primer nivel de atención	30	Proporción de unidades de primer nivel de atención con la nominación "Amigo del niño y de la niña"	30
4	Salud Perinatal	3.2.1	Estructura	Total de personas recién nacidas con prueba de tamiz metabólico neonatal	Total de nacidos vivos registrados	100	Porcentaje de personas recién nacidas a las que se les realiza la prueba de tamiz metabólico neonatal	100
4	Salud Perinatal	3.3.1	Proceso	Entidades federativas que realizan el análisis de mortalidad perinatal	Total de entidades federativas	100	Proporción de entidades federativas que realizan el análisis de mortalidad perinatal	100
5	Aborto Seguro	1.1.1	Resultado	Número de campañas realizadas	No aplica	32	Número de campañas de información de aborto seguro dirigidas a mujeres en edad fértil	1
5	Aborto Seguro	1.2.1	Resultado	Entidades federativas que realizan un diagnóstico situacional	Total de entidades federativas	32	Entidades federativas que realizan un diagnóstico situacional	1
5	Aborto Seguro	2.1.1	Resultado	Número de capacitaciones realizadas al personal de salud	No aplica	32	Capacitaciones sobre atención integral al aborto seguro dirigidos al personal de salud	1
5	Aborto Seguro	2.3.1	Resultado	Número de hospitales que brindan servicios de aborto seguro	No aplica	32	Número de hospitales que brindan servicios de aborto seguro	1
5	Aborto Seguro	2.5.1	Resultado	Número de capacitaciones realizadas al personal de salud	No aplica	32	Capacitaciones dirigidas al personal de salud en el uso de medicamentos y aspiración para la prestación de servicios de aborto seguro	1
6	Violencia de Género	1.1.1	Resultado	Número de materiales diseñados y elaborados con información de los criterios establecidos para la atención en salud a mujeres víctimas de violencia	No aplica	128	Número de materiales diseñados con información de los criterios establecidos para la atención en salud a mujeres víctimas de violencia	4
6	Violencia de Género	1.2.1	Resultado	Capacitaciones realizadas	No aplica	64	Número de capacitaciones dirigidas a promotores juveniles en prevención de la violencia de género	2
6	Violencia de Género	1.3.1	Resultado	Campañas realizadas por los Servicios	No aplica	32	Número de campañas de prevención de la violencia	1

									dirigidas a población usuaria de los Servicios Estatales de Salud	
6	Violencia de Género	2.1.1	Resultado	Personal de salud capacitado	Personal de salud programado a capacitar	100	100	100	Porcentaje de personal de salud capacitado para brindar orientación, consejería y referencia oportuna a las mujeres que viven violencia	100
6	Violencia de Género	2.3.1	Resultado	Casos de violación sexual atendidos antes de 72 hrs con tratamiento profiláctico para VIH	Total de casos de violación sexual atendidos en los servicios estatales de salud	100	100	100	Casos de violación sexual atendidos en los servicios estatales de salud antes de las 72 hrs. a las que se les otorgó profilaxis para VIH	100
6	Violencia de Género	2.4.1	Resultado	Número de mujeres de 15 años y más en situación de violencia que son atendidas en los servicios especializados	Número de mujeres de 15 años y más detectadas en situación de violencia	100	100	100	Porcentaje de atención especializada a mujeres que viven en situación de violencia	100
2	Cáncer	2.1.3	Resultado	Mujeres tamizadas con prueba de VPH de 35 a 64 años en 5 años	Mujeres de 35 a 64 años responsabilidad de la Ssa	50	50	37	Cobertura de tamizaje con prueba de VPH	37
2	Cáncer	2.1.6	Resultado	Mujeres tamizadas con mastografía de 40 a 69 años en dos años.	Mujeres de 40 a 69 años responsabilidad de la Ssa.	31	31	31	Cobertura de tamizaje con mastografía	31
2	Cáncer	2.1.7	Resultado	Mujeres tamizadas con citología cervical de 25 a 34 años en 3 años	Mujeres de 25 a 34 años responsabilidad de la Ssa	31	31	31	Cobertura de tamizaje con citología cervical	31
2	Cáncer	2.3.2	Resultado	Casos tratados en clínicas de colposcopia	Total de casos con LEIAG	80	80	80	Porcentaje de tratamientos otorgados en casos de LEIAG	80
2	Cáncer	3.1.4	Resultado	Mujeres con biopsia para confirmación de cáncer de mama que cuentan con al menos una sesión de acompañamiento emocional	Mujeres con biopsia para confirmación de cáncer de mama	85	85	85	Proporción de mujeres que recibieron acompañamiento emocional al momento del diagnóstico	85
3	Igualdad de Género	1.1.1	Proceso	Número de atenciones brindadas a mujeres en los CEI	No aplica	80,000	80,000	600	Número de atenciones brindadas a mujeres en los Centros de	600



									Entrenamiento Infantil (CEI).		
3	Igualdad de Género	1.2.1	Proceso		Número de unidades de salud que cuentan con mecanismos incluyentes dirigidos a grupos en condición de vulnerabilidad	No aplica			Número de unidades de salud que cuentan con mecanismos incluyentes dirigidos a grupos en condición de vulnerabilidad.	74	2
3	Igualdad de Género	1.2.2	Proceso		Número de atenciones preferenciales brindadas en las unidades de salud a personas embarazadas, y personas con discapacidad, a través de las ventanillas incluyentes	No aplica			Número de atenciones preferenciales brindadas en las unidades de salud a personas embarazadas, y personas con discapacidad, a través de las ventanillas incluyentes	124,800	1,800
3	Igualdad de Género	1.4.2	Proceso		Número total de personal de oficinas centrales y jurisdiccionales capacitados	No aplica			Número de personal de oficinas centrales y jurisdiccionales de los Servicios Estatales de Salud capacitado en materia de derechos humanos, no discriminación, inclusión y pertinencia cultural en salud	1,280	40

**000 CENTRO NACIONAL DE PROGRAMAS PREVENTIVOS Y CONTROL DE ENFERMEDADES**

No.	PROGRAMA	ÍNDICE	TIPO DE INDICADOR	NUMERADOR	DENOMINADOR	META FEDERAL	INDICADOR	META ESTATAL
1	Atención de la Zoonosis	3.1.1	Estructura	Número de profilaxis antirrábicas iniciadas en pacientes agredidos o en contacto con perro o gato doméstico	Número de pacientes agredidos o en contacto con perro o gato doméstico	11	Se busca no rebasar el 11% de inicios de profilaxis antirrábica en pacientes agredidos o en contacto con perro o gato en riesgo de padecer Rabia	11
1	Atención de la Zoonosis	3.2.1	Proceso	Perros y gatos domésticos vacunados en áreas de alto riesgo	Meta de perros y gatos domésticos a vacunarse en áreas de alto riesgo	80	Perros y gatos domésticos vacunados contra la rabia en áreas de alto riesgo.	90

*(Handwritten signatures and initials)*

ÍNDICE: Representado por: Número de Estrategia. Número de Línea de Acción y Número de Actividad General

1	Atención de la Zoonosis	3.3.1	Proceso	Perros y gatos domésticos vacunados contra la rabia en áreas de bajo riesgo	Meta de perros y gatos domésticos a vacunarse en áreas de riesgo	70	Perros y gatos domésticos vacunados contra la rabia en áreas de bajo riesgo	70
1	Atención de la Zoonosis	3.4.1	Proceso	Perros y gatos esterilizados quirúrgicamente	Meta anual de perros y gatos a vacunarse contra la rabia	1	Perros y gatos esterilizados quirúrgicamente en relación al universo anual de animales a vacunarse contra la rabia.	5
1	Atención de la Zoonosis	4.1.1	Proceso	Número de pacientes confirmados que fueron recuperados	Número de pacientes confirmados por 100.	30	Se busca aumentar la remisión en pacientes con brucelosis.	75
1	Atención de la Zoonosis	4.1.2	Proceso	Número de pacientes que fueron confirmados por SAT/2ME	Número de pacientes probables que cumplen con la definición operacional por 100	60	Promover la toma, envío y procesamiento de muestras de casos probables de Brucelosis para su confirmación	90
1	Atención de la Zoonosis	4.1.3	Proceso	Número de pacientes probables de brucelosis que cumplen con la definición operacional y que reciben tratamiento	Número de casos probables de primera vez de brucelosis que cumplen con la definición operacional por 100	100	Número de pacientes que cumplen con la definición operacional de caso probable de brucelosis y que reciben tratamiento específico	100
1	Atención de la Zoonosis	5.1.1	Resultado	Pacientes con expulsión de Taenia que reciben tratamiento	Pacientes con expulsión de Taenia por 100	100	Evitar la transmisión de teniosis, ministrando el tratamiento de manera oportuna en pacientes portadores del parásito.	100
1	Atención de la Zoonosis	5.1.2	Proceso	Número de muestras de casos probables de teniosis enviadas al laboratorio para su confirmación	Pacientes con expulsión de Taenia en hombres y mujeres registrados en el SIS/SINBA por 100.	100	Muestras de casos probables de teniosis que son enviadas al laboratorio para su confirmación	100
1	Atención de la Zoonosis	7.1.1	Estructura	Número de profilaxis iniciadas en personas agredidas o en contacto con animales silvestres así como con domésticos de interés económico	Número de personas agredidas o en contacto con animales silvestres así como con domésticos de interés económico	100	Se busca iniciar la profilaxis antirrábica al 100% de las personas agredidas o en contacto con animales silvestres así como por domésticos de interés económico.	100

1	Atención de la Zoonosis	7.1.2	Proceso	Número de muestras de cerebros enviadas al laboratorio, correspondientes a reservorios sospechosos (con signología sugestiva a rabia) o probables (animal sospechoso con antecedente de contacto con otro animal sugestivo a rabia o confirmado) de padecer rabia y/o perros y gatos que mueran durante observación clínica	Número de reservorios sospechosos (con signología sugestiva a rabia) o probables (animal sospechoso con antecedente de contacto con otro animal sugestivo a rabia o confirmado) de padecer rabia y/o perros y gatos que mueran durante observación clínica	90	Se busca conocer la circulación del virus de la Rabia en zonas que propicien su transmisión al ser humano, mediante el envío de muestras de cerebro de animales reservorios sospechosos o probables de padecer rabia y/o perros y gatos que mueran durante observación clínica	32
1	Atención de la Zoonosis	8.1.1	Estructura	Número de brotes atendidos de enfermedades zoonóticas de interés en salud pública	Número de brotes reportados de enfermedades zoonóticas de interés en salud pública	100	Brindar la atención oportuna y adecuada a los brotes de manera integral, limitando su diseminación y daño a la población	100
1	Atención de la Zoonosis	8.1.2	Proceso	Número de AGEB's con acciones de toma de muestras de garrapatas y otros ectoparásitos	Número de AGEB's con acciones de toma de muestras programados	100	Obtener muestras biológicas de ectoparásitos de interés en Salud Pública (principalmente garrapatas en viviendas y perros) en los mismos AGEB's de riesgo y controles cada trimestre a fin de identificar patógenos zoonóticos de interés en Salud Pública, para instrumentar actividades de prevención en el ser humano.	100
1	Atención de la Zoonosis	9.1.1	Resultado	Total de defunciones confirmadas por FMMR y otras Rickettsiosis que se registren en el SEVE	Total de casos confirmados por FMMR y otras Rickettsiosis que se registren en el SEVE	16	Limitar la letalidad por FMMR y otras Rickettsiosis.	16
1	Atención de la Zoonosis	9.1.2	Proceso	Muestras para confirmación de casos en hombres y mujeres de FMMR y otras Rickettsiosis	Número de pacientes en hombres y mujeres probables de FMMR y otras Rickettsiosis registrados en el SEVE por 100.	100	Promover la toma, envío y procesamiento de muestras de casos probables de FMMR u otras rickettsiosis para su confirmación.	100

1	Atención de la Zoonosis	9.1.3	Resultado	Número de viviendas verificadas a 30 días post intervención con nivel de infestación nula en zonas de riesgo con población en situación de vulnerabilidad	Número de viviendas inspeccionadas en zonas de riesgo con población en situación de vulnerabilidad x 100	100	Realizar actividades de control integral multidisciplinario integrando los niveles federal, estatal, municipal y la comunidad, para evitar el contacto vector-humano en zonas con presencia de casos o factores que propicien la transmisión de FMMR y otras rickettsiosis	100
1	Atención de la Zoonosis	9.1.4	Resultado	Número de perros y gatos domésticos verificados a 30 días post intervención con nivel de infestación nula en zonas de riesgo con población vulnerable	Número de perros y gatos domésticos inspeccionados en zonas de riesgo con población vulnerable x 100	100	Realizar actividades de ectodesparasitación en perros y gatos domésticos, para evitar el contacto vector-humano en zonas con presencia de casos o factores que propicien la transmisión de FMMR y otras rickettsiosis	100
2	Control de Enfermedades Transmitidas por Vectores e Intoxicación por Veneno de Artrópodos							
	Paludismo	1.1.1	Proceso	Número de personal de salud capacitado en paludismo sin exclusión de género	Total de personal de salud en el estado que realiza actividades de prevención y control de paludismo	100	Cuantifica el porcentaje del personal de salud capacitado en paludismo sin exclusión de género.	100
	Paludismo	2.1.1	Proceso	Total de gotas gruesa tomadas a casos probables de paludismo	Total de casos probables de paludismo reportados	100	Toma de gota gruesa a todos los casos probables de paludismo para confirmación diagnóstica	100
	Paludismo	3.1.1	Proceso	Número de localidades de riesgo trabajadas en la Eliminación y modificación de hábitats y criaderos del vector	Total de localidades de riesgo existentes	100	Estima la cobertura de localidades de riesgo trabajadas en la Eliminación y modificación de hábitats y criaderos de los anofelinos	96
	Paludismo	4.1.1	Resultado	Número de localidades de riesgo con infestaciones larvarias menores al 1% de caladas positivas, posterior a la intervención de control.	Número de localidades de riesgo con positividad larvaria mayor a 1% en los estudios entomológicos previos	100	Mide el impacto de las acciones para la eliminación y modificación de hábitats y criaderos de los anofelinos.	100

ÍNDICE: Representado por: Número de Estrategia. Número de Línea de Acción y Número de Actividad General

1	Paludismo	5.1.1	Proceso	Número de pacientes positivos a paludismo que recibieron tratamiento específico.	Número total de pacientes positivos a paludismo	100	Total de casos de paludismo que recibieron tratamiento farmacológico	100
1	Paludismo	6.1.1	Proceso	Número de casas que utilizan pabellones impregnados con insecticida	Número de casas a las que se les proporciono pabellón impregnado con insecticida	100	Mide la cantidad de viviendas donde se usa pabellón impregnado	100
2	Enfermedad de Chagas	2.1.1	Proceso	Número de casas con acciones de manejo integral del vector	Número de casas que requieren de acciones de control integral del vector	100	Controlar la transmisión vectorial intradomiciliar.	21
2	Enfermedad de Chagas	2.6.1	Proceso	Número de capacitaciones realizadas	Número de capacitaciones programadas	100	Mejorar el conocimiento sobre el abordaje de la Enfermedad de Chagas en los diferentes ámbitos de competencia.	1
2	Enfermedad de Chagas	5.1.1	Proceso	Número de niños menores de 15 años con tamizaje para detección de T. cruzi que vivan en localidades con vector intradomiciliario	Número de niños menores de 15 años que vivan en localidades con vector intradomiciliario	90	Determinar el riesgo de transmisión vectorial intradomiciliaria, así como identificar los focos de transmisión activa.	90
3	Leishmaniasis	2.1.1	Proceso	Localidades con focos activos con evaluación entomológica	No aplica	9	Señala las actividades de vigilancia entomológica realizados en los estados con focos de transmisión	3
4	Intoxicación por Artrópodos	1.1.1	Proceso	Número de Localidades prioritarias con actividades de mejoramiento de la vivienda a través de la colocación de materiales en paredes y techos, eliminación de sitios de refugio de alacranes y arañas mediante ordenamiento del medio, instalación de cielo raso, pabellones	Número de Localidades Prioritarias	100	Número de Localidades prioritarias con mejoramiento de la vivienda a través de la colocación de materiales en paredes y techos, eliminación de sitios de refugio de alacranes y arañas mediante ordenamiento del medio, instalación de cielo raso, pabellones y mallas impregnadas con insecticidas como método de barrera física.	3



5	Dengue	7.3.3	Proceso	Número de Localidades Prioritarias con Acciones de Rociado Intradomiciliario	Número de Localidades Prioritarias	100	Mide trimestral el porcentaje de localidades con acciones de rociado residual intradomiciliario	18
5	Dengue	8.1.1	Proceso	Número de Semanas con Captura de Información en Plataforma	No aplica	52	Mide la regularidad en el reporte semanal de actividades mediante el porcentaje de registro en Plataforma de manera trimestral	52
6	Vigilancia Post Oncocercosis	1.1.1	Proceso	Número de localidades visitadas por el personal del programa para promover la notificación voluntaria y participación de la comunidad	Número de localidades en vigilancia post eliminación	100	Vigilancia epidemiológica que evalúa el avance de localidades antiguamente endémicas visitadas por el personal del Programa para promover la notificación voluntaria de casos sospechosos de Oncocercosis. La línea basal corresponde al total de localidades originalmente endémicas, las localidades deberán ser visitadas un vez al año	72
3	Control y Eliminación de las Micobacteriosis	1.1.3	Resultado	Número de personas con TBTF nuevos, reingresos y recaídas que ingresaron a tratamiento.	Total de personas que fueron notificadas con TBTF nuevos, reingresos y recaídas.	98	Iniciar tratamiento a los casos de tuberculosis nuevos y retratamientos (total de casos notificados como nuevos, reingresos y recaídas).	98
3	Control y Eliminación de las Micobacteriosis	1.1.4	Proceso	Número de esquemas de segunda línea entregados para tratar a personas con TB FR	Total de esquemas de segunda línea programados.	90	Esquemas de segunda línea entregados para TB.	90
3	Control y Eliminación de las Micobacteriosis	1.2.1	Proceso	Casos nuevos y previamente tratados (reingresos y recaídas) que se les realizó una prueba de sensibilidad incluye resultados de pruebas moleculares (por ejem., Xpert MTB/RIF) así como de pruebas fenotípicas	Total de casos nuevos y previamente tratados (reingresos y recaídas) notificados.	60	Cobertura de pruebas de sensibilidad a fármacos realizadas por métodos moleculares o convencionales a casos nuevos o previamente tratados (reingresos y recaídas).	60

3	Control y Eliminación de las Micobacteriósisis	1.3.1	Proceso	convencionales al momento del diagnóstico. Número de Jornadas dermatológicas	No aplica	44	Realizar actividades de búsqueda mediante la realización de Jornadas Dermatológicas en las entidades	2
3	Control y Eliminación de las Micobacteriósisis	3.1.1	Resultado	Contactos de caso pulmonar con confirmación bacteriológica de TB notificados (nuevos y previamente tratados) niñas y niños menores de 5 años que reciben tratamiento para ITBL	Total de contactos de caso pulmonar con confirmación bacteriológica de TB notificados (nuevos y previamente tratados) niñas y niños menores de 5 años.	80	Contactos de caso pulmonar con confirmación bacteriológica de TB notificados (nuevos y previamente tratados) niñas y niños menores de 5 años de edad que reciben tratamiento de ITBL.	80
3	Control y Eliminación de las Micobacteriósisis	3.1.2	Resultado	Número personas seropositivas que se registraron por primera vez en la atención para el VIH e iniciaron el tratamiento para la infección por tuberculosis latente.	Número total de personas que se registraron por primera vez en la atención para el VIH y se descartó TB activa.	10	Número total de personas seropositivas que se registraron por primera vez en la atención para el VIH e iniciaron el tratamiento para la infección por tuberculosis latente.	10
3	Control y Eliminación de las Micobacteriósisis	3.1.3	Resultado	Número de contactos de caso pulmonar con confirmación bacteriológica de TB notificados (nuevos y previamente tratados) con DM con tratamiento para ITBL.	Total de contactos de caso pulmonar con confirmación bacteriológica de TB notificados (nuevos y previamente tratados) con DM.	12	Contactos de caso pulmonar con confirmación bacteriológica de TB notificados (nuevos y previamente tratados) con DM.	12
4	Prevención y Control de las Neumonías Adquiridas en la Comunidad e Influenza	2.1.2	Resultado	Número de casos nuevos de ETI, Influenza, e IRAG	Total de población del año evaluado x 100,000	2	Reducción de la tasa de incidencia de ETI, IRAG e INFLUENZA, comparada con el año 2019	2
4	Prevención y Control de las Neumonías Adquiridas en la Comunidad e Influenza	2.1.3	Resultado	Número de muertes por influenza, ETI e IRAG	Casos de influenza, ETI e IRAG x 100	5	Personas que mueren por influenza, ETI e IRAG del total de casos de influenza, ETI e IRAG.	5
4	Prevención y Control de las Neumonías Adquiridas en la Comunidad e Influenza	2.1.4	Resultado	Número de casos nuevos de neumonía adquirida en la comunidad	Total de población del año evaluado x 100,000	2	reducción de la tasa de incidencia de neumonía adquirida en la comunidad,	2



4	Prevenición y Control de las Neumonías Adquiridas en la Comunidad e Influenza	2.2.1	Proceso	Número de casos nuevos de ETI, INFLUENZA e IRAG con indicación de oseltamivir	Total de casos de ETI, INFLUENZA e IRAG x 100	80	comparada con el año 2018	80
4	Prevenición y Control de las Neumonías Adquiridas en la Comunidad e Influenza	3.1.1	Proceso	Número de entidades que realizan al menos dos capacitaciones de NAC al personal de salud al año	Total de entidades federativas*100	100	Porcentaje de entidades federativas que realizan las actividades de educación continua programadas para influenza y NAC al personal de salud cada año.	100
5	Enfermedades Respiratorias Crónicas	2.3.1	Resultado	Número de personas con factores de riesgo para Asma y EPOC estudiadas con espirometría.	Total de personas con factor de riesgo para desarrollar asma y EPOC programadas	70	Porcentaje de personas con factor de riesgo para asma y/o EPOC que fueron estudiadas con prueba de espirometría	70
5	Enfermedades Respiratorias Crónicas	2.3.2	Resultado	Número de pacientes con diagnóstico de EPOC y que ingresaron a tratamiento.	Total de pacientes con diagnóstico de EPOC.	60	Porcentaje de pacientes con EPOC que cuentan con prueba de espirometría y evaluación clínica para establecer su diagnóstico con ingreso a tratamiento	60
5	Enfermedades Respiratorias Crónicas	2.3.3	Resultado	Número de pacientes con EPOC en tratamiento y con VEF1 inicial o una reducción $\leq 50$ ml y disnea grado 2.	Total de pacientes con EPOC con seis o más meses en tratamiento	15	Porcentaje de pacientes con EPOC con al menos seis meses en tratamiento y mantienen el VEF1 inicial o una reducción $\leq 50$ ml y disnea grado 2 (mMRC).	15
5	Enfermedades Respiratorias Crónicas	2.3.4	Resultado	Número de pacientes con diagnóstico de asma y que ingresaron a tratamiento.	Total de pacientes con diagnóstico de asma.	60	Porcentaje de pacientes con asma que cuentan con prueba de función pulmonar y evaluación clínica para establecer su diagnóstico e ingresaron a tratamiento	60
5	Enfermedades Respiratorias Crónicas	2.3.5	Resultado	Número de pacientes con asma en tratamiento y con seguimiento de espirometría trimestral o flujometría continua.	Total de pacientes con asma con tres o más meses en tratamiento	50	Porcentaje de pacientes con asma con al menos tres meses en tratamiento y tienen espirometría trimestral o flujometría continua.	50

6	Enfermedades Cardiometaabólicas	1.1.1	Estructura	Número de personal contratado	Número de personal programado	100	100	Número de profesionales de la salud contratados para el programa de enfermedades cardiometaabólicas	100
6	Enfermedades Cardiometaabólicas	2.1.1	Proceso	Número de población de 20 años y más a las que se les realiza detecciones de HTA en la Secretaría de Salud	Total de población de 20 años y más de la Secretaría de Salud programada	33	30	Corresponde al porcentaje de detecciones realizadas de hipertensión arterial en la población de 20 años y más en la Secretaría de Salud.	30
6	Enfermedades Cardiometaabólicas	2.1.2	Proceso	Número de población de 20 años y más a las que se les realiza detecciones de diabetes mellitus en la Secretaría de Salud	Total de población de 20 años y más de la Secretaría de Salud programada	33	30	Corresponde al porcentaje de detecciones realizadas de diabetes mellitus en población de 20 años y más, de la Secretaría de Salud	30
6	Enfermedades Cardiometaabólicas	2.1.3	Proceso	Número de población de 20 años y más a las que se les realiza detecciones de obesidad en la Secretaría de Salud	Total de población de 20 años y más de la Secretaría de Salud, programada	33	30	Corresponde al porcentaje de detecciones realizadas de obesidad en la población de 20 años y más, de la Secretaría de Salud	30
6	Enfermedades Cardiometaabólicas	2.3.1	Proceso	número de ingresos a tratamiento de Diabetes Mellitus	número de casos nuevos de Diabetes Mellitus por 100	25	25	Se refiere a las detecciones positivas a las cuales se les realizó una confirmación diagnóstica y fueron notificados como casos nuevos e ingresan a tratamiento por Diabetes Mellitus.	25
6	Enfermedades Cardiometaabólicas	2.3.2	Proceso	número de ingresos a tratamiento de HTA	número de casos nuevos de HTA por 100	25	25	Se refiere a las detecciones positivas a las cuales se les realizó una confirmación diagnóstica y fueron notificados como casos nuevos e ingresan a tratamiento por Hipertensión Arterial	25
6	Enfermedades Cardiometaabólicas	2.3.3	Proceso	número de ingresos a tratamiento de Obesidad	número de casos nuevos de Obesidad por 100	25	25	Se refiere a las detecciones positivas a las cuales se les realizó una confirmación diagnóstica y fueron notificados como casos nuevos e ingresan a tratamiento por Obesidad	25

6	Enfermedades Cardiometabólicas	3.1.2	Proceso	Número de pacientes con obesidad en control (pérdida mayor o igual al 5% del peso corporal basal) en población de 20 años y más, de la Secretaría de Salud	Número de pacientes con obesidad en tratamiento en población de 20 años y más de la Secretaría de Salud por 100.	35	Se refiere al porcentaje de pacientes con obesidad en control (pérdida mayor o igual al 5% del peso corporal basal) en población de 20 años y más	20
6	Enfermedades Cardiometabólicas	5.1.1	Proceso	Número de profesionales de la salud capacitados en ECM	Total de profesionales de la salud en el primer nivel de atención	80	El indicador mide el número de profesionales de la salud del primer nivel de atención que se capacitaron, en materia de enfermedades cardiometabólicas en la Secretaría de Salud	80
8	Salud Bucal	3.1.1	Resultado	Número de unidades aplicativas con servicio odontológico que cuentan con material educativo y didáctico de salud bucal.	Total de unidades aplicativas con servicio odontológico.	100	Se contemplan las unidades aplicativas que reciben material educativo y didáctico en materia de salud bucal.	100
8	Salud Bucal	4.2.1	Resultado	Campañas estatales de salud bucal realizadas durante el año.	No aplica	54	Corresponde a la realización de las campañas estatales de salud bucal dos veces al año.	1
8	Salud Bucal	5.1.1	Resultado	Actividades preventivas extramuros realizadas.	No aplica	80,149,361	contempla la aplicación del esquema básico de prevención en salud bucal para preescolares y escolares, así como actividades preventivas a población en general.	1,193,237
8	Salud Bucal	10.1.1	Resultado	Número de cursos de capacitación estomatológica realizados.	No aplica	64	Cursos de capacitación realizados al personal estatal, jurisdiccional y operativo sobre las principales estrategias del programa de salud bucal.	1
8	Salud Bucal	11.1.1	Resultado	Número de visitas de supervisión realizadas.	No aplica	5,764	Supervisiones realizadas al personal odontológico de las jurisdicciones y unidades aplicativas.	154



INDICE: Representado por: Número de Estrategia. Número de Línea de Acción y Número de Actividad General

8	Salud Bucal	12.1.1	Resultado	Número de consultas estomatológicas realizadas.	No aplica	7,902,743	Se contempla el total de consultas de primera vez y subsiguientes del servicio estomatológico.	97,055
9	Prevención de Enfermedades Diarréicas Agudas	2.1.1	Proceso	Campañas de prevención realizadas.	No aplica	32	Realización de campañas estatales de prevención de diarreas para población general.	1
9	Prevención de Enfermedades Diarréicas Agudas	2.1.2	Proceso	Campañas de prevención realizadas en las zonas prioritarias seleccionadas.	No aplica	64	Realización de campañas de prevención de diarreas en zonas prioritarias seleccionadas.	2
9	Prevención de Enfermedades Diarréicas Agudas	2.2.1	Proceso	Operativos preventivos realizados en zonas prioritarias identificadas.	No aplica	64	Realizar operativos preventivos en áreas de riesgo para diarreas, por ejemplo: en las zonas prioritarias seleccionadas, ferias, períodos vacacionales, zonas con aislamientos de V cholera, fiestas religiosas, grandes eventos, etc.	2
9	Prevención de Enfermedades Diarréicas Agudas	3.1.1	Proceso	Supervisiones realizadas	No aplica	64	Supervisión a las jurisdicciones sanitarias y niveles locales para verificar la operación del programa.	2

## R00 CENTRO NACIONAL PARA LA SALUD DE LA INFANCIA Y LA ADOLESCENCIA

No.	PROGRAMA	ÍNDICE	TIPO DE INDICADOR	NUMERADOR	DENOMINADOR	META FEDERAL	INDICADOR	META ESTATAL
1	Vacunación, Infancia y Adolescencia	1.1.1	Resultado	Población menor de un año de edad que recibe las dosis de vacunas correspondientes al esquema completo de vacunación en el periodo a reportar.	Población de menores de un año de edad de responsabilidad para la Secretaría de Salud en el periodo a reportar.	90	Porcentaje de población menor de un año de edad al que se le aplicaron las dosis de biológicos para completar el esquema de vacunación en este grupo de edad, en un periodo determinado.	90
1	Vacunación, Infancia y Adolescencia	1.1.4	Resultado	Población de un año de edad a la que se le aplicó una dosis de vacuna de SRP en el periodo a reportar.	Población de un año de edad de responsabilidad para la Secretaría de Salud en la D.P.R.I., en el periodo a reportar.	95	Porcentaje de población de un año de edad a la que se le aplicó la primera dosis de vacuna SRP en un periodo determinado.	95

1	Vacunación, Infancia y Adolescencia	1.1.5	Resultado	Población menor de un año de edad que recibe la 3ra dosis de vacuna Pentavalente/Hexavalente en el periodo a reportar.	Población de menores de un año de edad de responsabilidad para la Secretaría de Salud en el periodo a reportar.	95	Porcentaje población de un año de edad de responsabilidad de la Secretaría de Salud al que se le aplicó la 3ra dosis de vacuna Pentavalente/Hexavalente en un periodo determinado	95
1	Vacunación, Infancia y Adolescencia	1.1.7	Proceso	Numero de temas específicos abordados en las capacitaciones realizadas en las Entidades Federativas	No aplica	64	Que en las capacitaciones realizadas por las Entidades Federativas se aborden los siguientes temas específicos: Monitoreo de coberturas en el programa permanente, Eventos Supuestamente Atribuidos a la Vacunación o Inmunización (ESAVI), Red de frío y acciones intensivas de vacunación (Vacunación contra influenza estacional).	4
1	Vacunación, Infancia y Adolescencia	1.1.8	Proceso	Jurisdicciones supervisadas en el trimestre reportado	Total de jurisdicciones	80	Medir el porcentaje de Jurisdicciones supervisadas por el Programa Estatal de Vacunación Universal	80
1	Vacunación, Infancia y Adolescencia	1.1.9	Resultado	Población de un año de edad que recibe las dosis de vacunas correspondientes al esquema completo de vacunación en el periodo a reportar.	Población de un año de edad de responsabilidad para la Secretaría de Salud en el periodo a reportar.	90	Porcentaje de población de un año de edad al que se le aplicaron las dosis de biológicos para completar el esquema de vacunación en este grupo de edad, en un periodo determinado.	90
1	Vacunación, Infancia y Adolescencia	1.2.1	Resultado	Población de 4 años de edad a la que se le aplicó una dosis de vacuna DPT en el periodo a reportar.	Población de cuatro años de edad, de responsabilidad para la Secretaría de Salud en la D.P.R.I.	95	Porcentaje de población de cuatro años de edad a la que se le aplicó la dosis de vacuna DPT en un periodo determinado	95
1	Vacunación, Infancia y Adolescencia	1.2.2	Resultado	Población de mujeres embarazadas a quienes se les aplica una dosis de Tdpa en un periodo de tiempo determinado	Población de mujeres embarazadas, responsabilidad de la Secretaría de Salud en la D.P.R.I., en el periodo a reportar	95	Expresa el porcentaje alcanzado con la aplicación de vacuna Tdpa en las mujeres embarazadas en un periodo determinado	95

1	Vacunación, Infancia y Adolescencia	2.1.1	Resultado	Población menor de 5 años y población en riesgo con dosis aplicada de vacuna contra influenza estacional en un periodo determinado	Total de población meta de menor de 5 años y población en riesgo a vacunar con la vacuna contra influenza estacional, Responsabilidad Institucional para la Secretaría de Salud	70	Se refiere a las dosis de Vacuna de Influenza Estacional aplicadas en la población menor de 5 años y en población de riesgo durante el último trimestre del 2020	70
1	Vacunación, Infancia y Adolescencia	2.1.2	Resultado	Población de 60 años y más, responsabilidad de la Secretaría de Salud con dosis aplicada de vacuna contra influenza estacional en un periodo determinado.	Población de 60 años y más, responsabilidad de la Secretaría de Salud.	70	Se refiere a las dosis de Vacuna de Influenza Estacional aplicadas en la población de 60 años y más durante el último trimestre del 2020.	70
2	Atención a la Salud de la Adolescencia	1.1.1	Resultado	Total de adolescentes que adquirieron habilidades y competencias.	Total de adolescentes atendidos con el Modelo de Educación para la Salud GAPS.	80	Adolescentes atendidos en GAPS que adquirieron habilidades y competencias.	100
2	Atención a la Salud de la Adolescencia	1.2.1	Proceso	Total de GAISA operando en las Jurisdicciones Sanitarias de la Entidad Federativa	Total de Jurisdicciones Sanitarias	100	GAISA operando en las Jurisdicciones Sanitarias en la Entidad Federativa	100
2	Atención a la Salud de la Adolescencia	1.5.1	Proceso	Total de supervisiones realizadas	Supervisiones programadas	100	Supervisiones realizadas a la operación del Programa de Atención a la Salud de la Adolescencia en la Entidad Federativa	100
2	Atención a la Salud de la Adolescencia	2.1.1	Proceso	Total de adolescentes de nuevo ingreso incorporados a los GAPS	Total de adolescentes de nuevo ingreso programados para incorporarse a GAPS	100	Porcentaje de adolescentes de 10 a 19 años que se incorporan por primera vez a GAPS.	100
3	Atención a la Salud en la Infancia	2.1.2	Resultado	Número de defunciones de menores de un año anual	Total de nacidos vivos en el año respectivo X 1,000	12	Número de defunciones en menores de un año en relación con el total de menores de 1 año, considerando la información basal del año 2018.	3
3	Atención a la Salud en la Infancia	4.1.2	Resultado	Número de niñas y niños menores de	Población menor de diez años en	10	Prevalencia de malnutrición en niñas y	3

				diez años con desnutrición, bajo peso, sobre peso y obesidad	consulta por estado nutricional	niños menores de diez años de edad.	
3	Atención a la Salud en la Infancia	4.2.1	Resultado	Total de niñas y niños menores de seis meses de edad con lactancia materna exclusiva	Total de población menor de seis meses de edad	Porcentaje de niñas y niños menores de seis meses de edad con lactancia materna exclusiva.	3
3	Atención a la Salud en la Infancia	5.1.1	Resultado	Número de niñas y niños menores de cinco años evaluados mediante la prueba EDI de primera vez en la vida	Número de consultas del niño sano de primera vez en el año	Número de niñas y niños menores de cinco años evaluados en su desarrollo con la aplicación de la prueba EDI.	3
4	Cáncer de infancia y adolescencia	1.1.1	Proceso	Número de casos correctamente actualizados de acuerdo al tipo de Cáncer y estado actual de los casos capturados en el Registro Nacional de Cáncer en niños y adolescentes (RCNA)	Total de casos registrados de acuerdo al tipo de Cáncer en el Registro Nacional de Cáncer en niños y adolescentes (RCNA)	Registrar y actualizar correctamente el 100% casos de cáncer en menores de 18 años en el Registro Nacional de Cáncer en niños y adolescentes (RCNA)	90

INDICE: Representado por: Número de Estrategia. Número de Línea de Acción y Número de Actividad General

## ANEXO 5

**CONVENIO ESPECÍFICO EN MATERIA DE MINISTRACIÓN DE SUBSIDIOS PARA EL FORTALECIMIENTO DE ACCIONES DE SALUD PÚBLICA EN LAS ENTIDADES FEDERATIVAS QUE CELEBRAN, EL EJECUTIVO FEDERAL, POR CONDUCTO DE "LA SECRETARÍA", Y "LA ENTIDAD".**

Relación de insumos federales enviados en especie por "LOS PROGRAMAS" en materia de Salud Pública

**310 DIRECCIÓN GENERAL DE PROMOCIÓN DE LA SALUD**

No.	PROGRAMA	ÍNDICE	FUENTE DE FINANCIAMIENTO	CONCEPTO	PRECIO UNITARIO	CANTIDAD	TOTAL (PESOS)
SIN DATOS							

**313 SECRETARIADO TÉCNICO DEL CONSEJO NACIONAL DE SALUD MENTAL**

No.	PROGRAMA	ÍNDICE	FUENTE DE FINANCIAMIENTO	CONCEPTO	PRECIO UNITARIO	CANTIDAD	TOTAL (PESOS)
SIN DATOS							

**316 DIRECCIÓN GENERAL DE EPIDEMIOLOGÍA**

No.	PROGRAMA	ÍNDICE	FUENTE DE FINANCIAMIENTO	CONCEPTO	PRECIO UNITARIO	CANTIDAD	TOTAL (PESOS)
2	Diagnóstico en Salud Pública	1.2.1.28	Ramo 12-Apoyo Federal	Otros productos químicos de laboratorio Descripción complementaria: Reactivos y Biológicos en general elaborados por el Centro Nacional de Diagnóstico en Salud a solicitud de los Laboratorios Estatales de Salud Pública.	1.00	34,214	34,214.00
<b>TOTAL</b>							<b>34,214.00</b>

**K00 CENTRO NACIONAL PARA LA PREVENCIÓN Y EL CONTROL DEL VIH/SIDA**

No.	PROGRAMA	ÍNDICE	FUENTE DE FINANCIAMIENTO	CONCEPTO	PRECIO UNITARIO	CANTIDAD	TOTAL (PESOS)
1	Virus de la Inmunodeficiencia Humana e Infecciones de Transmisión Sexual	1.9.1.1	Ramo 12-Apoyo Federal	Condón masculino. De nule látex. Envase con 100 piezas. Descripción complementaria: El precio unitario incluye el costo de distribución	71.89	6,280	451,439.06
1	Virus de la Inmunodeficiencia Humana e Infecciones de Transmisión Sexual	1.9.1.2	Ramo 12-Apoyo Federal	Condón femenino. De poliuretano o látex lubricado con dos anillos flexibles en los extremos. Envase con 1, 2 ó 3 piezas en empaque individual.	11.35	25,800	292,703.58
1	Virus de la Inmunodeficiencia Humana	5.1.1.1	Ramo 12-Apoyo Federal	Pruebas Rápidas. Reactivo para la determinación cromatográfica, cualitativa de anticuerpos contra VIH tipo 1 y 2 y Treponema pallidum. Cada sobre contiene:	3,323.00	209	694,507.00

INDICE: Representado por: Número de Estrategia. Número de Línea de Acción, Número de Actividad General y Número de Acción Específica



	e Infecciones de Transmisión Sexual				· Cartucho de prueba. · Un bulbo de plástico con regulador de corrimiento. · Un bulbo de plástico vacío (pipeta para toma de muestra). · Una lanceta retráctil con 3 niveles de punción. Caja con 25 sobres. <b>Descripción complementaria:</b> El precio incluye costo de distribución. La cantidad es por caja con 25 sobres cada una.				
1	Virus de la Inmunodeficiencia Humana e Infecciones de Transmisión Sexual	5.1.1.1	Ramo 12-Apoyo Federal	29.03	Pruebas Rápidas. Prueba rápida para la determinación cualitativa en sangre total de anticuerpos IgG por inmunocromatografía contra el virus de la inmunodeficiencia humana Tipos 1 y 2. Estuche para mínimo 24 pruebas. TATC. <b>Descripción complementaria:</b> El precio unitario incluye costo de distribución. Las cantidades son por pruebas / piezas.	8,200	238,046.00		
1	Virus de la Inmunodeficiencia Humana e Infecciones de Transmisión Sexual	5.1.1.1	Ramo 12-Apoyo Federal	118.00	Lancetas Metálica con cuchilla rectangular y profundidad de incisión a 2.2 mm, integrada a un disparador de plástico retráctil, con protección individual, estéril, desechable. Caja con 50 piezas. <b>Descripción complementaria:</b> El precio incluye costo de distribución. Las cantidades son por caja (cada una con 50 piezas)	312	36,816.00		
1	Virus de la Inmunodeficiencia Humana e Infecciones de Transmisión Sexual	8.10.1.4	Ramo 12-Apoyo Federal	18,001.00	Reactivo y Juego de Reactivos para Pruebas Específicas. Reactivos para la detección de compuestos de ADN de Mycobacterium tuberculosis y mutaciones asociadas a resistencia a rifampicina del gen rpoB, mediante PCR semicuantitativa, integrada y en tiempo real, en muestras de esputo y sedimentos preparados 10 Cartuchos RTC. <b>Descripción complementaria:</b> El precio incluye el costo de distribución. Las cantidades son por cajas (cada una con 10 cartuchos)	17	306,017.00		
1	Virus de la Inmunodeficiencia Humana e Infecciones de Transmisión Sexual	11.6.1.1	Ramo 12-Apoyo Federal	52.07	Pruebas Rápidas. Prueba rápida inmunocromatográfica para la determinación de anticuerpos de Treponema pallidum en suero o plasma humano. Con sensibilidad no menor al 95% y una especificidad no menor al 98% de acuerdo con el certificado de evaluación diagnóstica del Instituto de Diagnóstico y Referencia Epidemiológicos. Requiere prueba confirmatoria. Envase para mínimo 20 pruebas. <b>Descripción complementaria:</b> El precio unitario incluye costo de distribución. Las cantidades son por prueba.	3,370	175,475.90		
1	Virus de la Inmunodeficiencia Humana e Infecciones de Transmisión Sexual	8.2.1.6	Fideicomiso - INSABI	3,573.97	Raltegravir. Comprimido Cada Comprimido contiene: Raltegravir polásico equivalente a 400 mg de raltegravir Envase con 60 Comprimidos.	105	375,266.85		

1	Virus de la Inmunodeficiencia Humana e Infecciones de Transmisión Sexual	8.2.1.6	Fideicomiso - INSABI	Lamivudina/zidovudina. Tableta Cada Tableta contiene: Lamivudina 150 mg Zidovudina 300 mg Envase con 60 Tabletas.	234.00	209	48,906.00
1	Virus de la Inmunodeficiencia Humana e Infecciones de Transmisión Sexual	8.2.1.6	Fideicomiso - INSABI	Lamivudina. Solución Cada 100 ml contienen: Lamivudina 1 g Envase con 240 ml y dosificador.	889.52	394	350,470.88
1	Virus de la Inmunodeficiencia Humana e Infecciones de Transmisión Sexual	8.2.1.6	Fideicomiso - INSABI	Efavirenz, emtricitabina, tenofovir disoproxil. Tableta. Cada tableta contiene: Efavirenz 600 mg. Emtricitabina 200 mg. Tenofovir disoproxil succinato 300.6 mg equivalente a 245 mg. de Tenofovir disoproxil. Envase con 30 tabletas.	800.00	19,143	15,314,400.00
1	Virus de la Inmunodeficiencia Humana e Infecciones de Transmisión Sexual	8.2.1.6	Fideicomiso - INSABI	Darunavir / Cobicistat Tableta Cada tableta contiene: Etanolato de darunavir equivalente a 800 mg de darunavir Cobicistat en dióxido de silicio equivalente a 150 mg de cobicistat Envase con 30 tabletas.	2,915.00	2,772	8,080,380.00
1	Virus de la Inmunodeficiencia Humana e Infecciones de Transmisión Sexual	8.2.1.6	Fideicomiso - INSABI	Darunavir. Tableta Cada Tableta contiene: Etanolato de darunavir equivalente a 600 mg de darunavir Envase con 60 Tabletas.	1,821.00	381	693,801.00
1	Virus de la Inmunodeficiencia Humana e Infecciones de Transmisión Sexual	8.2.1.6	Fideicomiso - INSABI	Ritonavir. Cápsula o Tableta Cada Cápsula o Tableta contiene Ritonavir 100 mg Envase con 30 Tabletas	347.96	612	212,951.52
1	Virus de la Inmunodeficiencia Humana e Infecciones de Transmisión Sexual	8.2.1.6	Fideicomiso - INSABI	Dolutegravir / Abacavir / Lamivudina. Tableta. Cada tableta contiene: Dolutegravir sódico equivalente a 50 mg de dolutegravir Sulfato de abacavir equivalente a 600 mg de abacavir Lamivudina 300 mg Envase con 30 tabletas	3,000.00	36	108,000.00
1	Virus de la Inmunodeficiencia Humana e Infecciones de Transmisión Sexual	8.2.1.6	Fideicomiso - INSABI	Emtricitabina-tenofovir. Tableta. Cada Tableta contiene: Tenofovir disoproxil succinato equivalente a 245 mg de tenofovir disoproxil Emtricitabina 200 mg Envase con 30 Tabletas.	710.00	4,795	3,404,450.00
1	Virus de la Inmunodeficiencia Humana e Infecciones de Transmisión Sexual	8.2.1.6	Fideicomiso - INSABI	Abacavir-lamivudina. Tableta. Cada tableta contiene: Sulfato de abacavir equivalente a 600 mg de abacavir. Lamivudina 300 mg. Envase con 30 tabletas.	399.00	423	168,777.00
1	Virus de la Inmunodeficiencia Humana e Infecciones de Transmisión Sexual	8.2.1.6	Fideicomiso - INSABI	Lamivudina. Tableta Cada Tableta contiene: Lamivudina 150 mg Envase con 60 Tabletas.	335.00	685	229,475.00
1	Virus de la Inmunodeficiencia Humana e Infecciones de Transmisión Sexual	8.2.1.6	Fideicomiso - INSABI	Zidovudina. Solución Inyectable. Cada frasco ampula contiene: Zidovudina 200 mg Envase con 5 frascos ampula (200 mg/20 mL)	993.41	60	59,604.60

1	Virus de la Inmunodeficiencia Humana e Infecciones de Transmisión Sexual	8.2.1.6	Fideicomiso - INSABI	Lopinavir-ritonavir. Tableta Cada Tableta contiene: Lopinavir 100 mg Ritonavir 25 mg Envase con 60 Tabletas.	1,100.00	379	416,900.00
1	Virus de la Inmunodeficiencia Humana e Infecciones de Transmisión Sexual	8.2.1.6	Fideicomiso - INSABI	Lopinavir-ritonavir. Tableta Cada Tableta contiene: Lopinavir 200 mg Ritonavir 50 mg Envase con 120 Tabletas.	2,010.00	309	621,090.00
1	Virus de la Inmunodeficiencia Humana e Infecciones de Transmisión Sexual	8.2.1.6	Fideicomiso - INSABI	Maraviroc. Tableta Cada Tableta contiene: Maraviroc 150 mg Envase con 60 Tabletas.	6,611.87	11	72,730.57
1	Virus de la Inmunodeficiencia Humana e Infecciones de Transmisión Sexual	8.2.1.6	Fideicomiso - INSABI	Emtricitabina / Tenofovir Alafenamida. Tableta. Cada tableta contiene: Tenofovir alafenamida fumarato 11.2 mg equivalente a 10 mg de tenofovir alafenamida Emtricitabina 200 mg Envase con 30 tabletas.	1,720.00	2,261	3,888,920.00
1	Virus de la Inmunodeficiencia Humana e Infecciones de Transmisión Sexual	8.2.1.6	Fideicomiso - INSABI	Emtricitabina / Tenofovir Alafenamida. Tableta. Cada tableta contiene: Tenofovir alafenamida fumarato 28 mg equivalente a 25 mg de tenofovir alafenamida Emtricitabina 200 mg Envase con 30 tabletas.	1,720.00	18	30,960.00
1	Virus de la Inmunodeficiencia Humana e Infecciones de Transmisión Sexual	8.2.1.6	Fideicomiso - INSABI	Darunavir. Tableta Cada Tableta contiene: Darunavir 400 mg Envase con 60 Tabletas.	1,450.00	60	87,000.00
1	Virus de la Inmunodeficiencia Humana e Infecciones de Transmisión Sexual	8.2.1.6	Fideicomiso - INSABI	Bictegravir/Emtricitabina/Tenofovir Alafenamida. Tableta. Bictegravir sódico 52.5 mg equivalente a 50 mg de bictagvir. Emtricitabina 200 mg Tenofovir alafenamida fumarato 28 mg equivalente a 25 mg de tenofovir alafenamida. Caja con un frasco con 30 tabletas.	1,720.00	19,455	33,462,600.00
1	Virus de la Inmunodeficiencia Humana e Infecciones de Transmisión Sexual	8.2.1.6	Fideicomiso - INSABI	Dolutegravir. Tableta. Cada tableta contiene: Dolutegravir sódico equivalente a 50 mg de dolutegravir. Envase con 30 tabletas.	3,000.00	1,450	4,350,000.00
1	Virus de la Inmunodeficiencia Humana e Infecciones de Transmisión Sexual	8.2.1.6	Fideicomiso - INSABI	Etravirina. tableta cada tableta contiene: Etravirina 200 mg. envase con 60 tabletas.	5,429.27	92	499,492.84
1	Virus de la Inmunodeficiencia Humana e Infecciones de Transmisión Sexual	8.2.1.6	Fideicomiso - INSABI	Abacavir. Solución o Jarabe. Cada 100 ml contienen: Sulfato de abacavir equivalente a 2 g de abacavir. Envase con un frasco de 240 ml y pipeta dosificadora o jeringa dosificadora.	577.08	985	568,423.80
1	Virus de la Inmunodeficiencia Humana e Infecciones de Transmisión Sexual	8.2.1.6	Fideicomiso - INSABI	Nevirapina. Suspensión Cada 100 mililitros contienen: Nevirapina hemihidratada equivalente a 1 g de nevirapina Envase con 240 ml con dosificador.	313.00	2	626.00

1	Virus de la Inmunodeficiencia Humana e Infecciones de Transmisión Sexual	8.2.1.6	Fideicomiso - INSABI	Abacavir. Tableta. Cada tableta contiene: Sulfato de abacavir equivalente a 300 mg de abacavir. Envase con 60 tabletas.	308.88	623	192,432.24	
1	Virus de la Inmunodeficiencia Humana e Infecciones de Transmisión Sexual	8.2.1.6	Fideicomiso - INSABI	Tenofovir. Tableta. Cada tableta contiene: Tenofovir disoproxil fumarato 300 mg. Envase con 30 tabletas.	510.36	372	189,853.92	
1	Virus de la Inmunodeficiencia Humana e Infecciones de Transmisión Sexual	8.2.1.6	Fideicomiso - INSABI	Efavirenz. Comprimido recubierto. Cada comprimido contiene: Efavirenz 600 mg. Envase con 30 comprimidos recubiertos.	85.00	102	8,670.00	
1	Virus de la Inmunodeficiencia Humana e Infecciones de Transmisión Sexual	8.2.1.6	Fideicomiso - INSABI	Zidovudina. Solución Oral Cada 100 ml contienen: Zidovudina 1 g Envase con 240 ml.	460.00	10	4,600.00	
1	Virus de la Inmunodeficiencia Humana e Infecciones de Transmisión Sexual	8.2.1.6	Fideicomiso - INSABI	Lopinavir-ritonavir. Solución Cada 100 ml contienen: Lopinavir 8.0 g Ritonavir 2.0 g Envase frasco ámbur con 160 ml y dosificador.	1,714.00	326	558,764.00	
<b>TOTAL</b>								<b>76,194,550.76</b>

**Nota:** La fuente de información para estimar los medicamentos antirretrovirales con recursos del Fondo de Salud para el Bienestar del Instituto de Salud para el Bienestar, será el Sistema de Administración Logística y Vigilancia de Antirretrovirales (SALVAR), por tanto, es obligatorio el uso del Sistema en las Entidades Federativas y que estas mantengan sus existencias y necesidades de medicamentos actualizadas a los cortes que establece el Centro Nacional para la Prevención y el Control del VIH/SIDA.

#### L00 CENTRO NACIONAL DE EQUIDAD DE GÉNERO Y SALUD REPRODUCTIVA

No.	PROGRAMA	ÍNDICE	FUENTE DE FINANCIAMIENTO	CONCEPTO	PRECIO UNITARIO	CANTIDAD	TOTAL (PESOS)
1	Salud Sexual y Reproductiva						
3	Salud Materna	2.4.1.1	Ramo 12-Apoyo Federal	Pruebas Rápidas. Reactivo para la determinación cromatográfica, cualitativa de anticuerpos contra VIH tipo 1 y 2 y Treponema pallidum. Cada sobre contiene: · Cartucho de prueba. · Un bulbo de plástico con regulador de corrimiento. · Un bulbo de plástico vacío (pipeta para toma de muestra). · Una lanceta retráctil con 3 niveles de punción. Caja con 25 sobres.	2,862.50	3,953	11,315,462.50
6	Violencia de Género	2.3.1.1	Ramo 12-Apoyo Federal	Lopinavir-ritonavir. Solución Cada 100 ml contienen: Lopinavir 8.0 g Ritonavir 2.0 g Envase frasco ámbur con 160 ml y dosificador.	1,714.00	5	8,570.00
6	Violencia de Género	2.3.1.1	Ramo 12-Apoyo Federal	Lamivudina. Solución Cada 100 ml contienen: Lamivudina 1 g Envase con 240 ml y dosificador.	890.95	10	8,909.50
6	Violencia de Género	2.3.1.1	Ramo 12-Apoyo Federal	Abacavir. Solución o Jarabe. Cada 100 ml contienen: Sulfato de abacavir equivalente a 2 g de abacavir.	578.00	10	5,780.00

ÍNDICE: Representado por: **Número de Estrategia. Número de Línea de Acción, Número de Actividad General y Número de Acción Específica**

6	Violencia de Género	2.3.1.1	Ramo 12-Apoyo Federal	Envase con un frasco de 240 ml y pipeta dosificadora o jeringa dosificadora. Bictegravir/Emtricitabina/Tenofovir Alafenamida. Tableta. Bictegravir: sódico 52.5 mg equivalente a 50 mg de bictegravir. Emtricitabina 200 mg Tenofovir alafenamida fumarato 28 mg equivalente a 25 mg de tenofovir alafenamida. Caja con un frasco con 30 tabletas. Descripción complementaria: BICTEGRAVIR/TENOFOVIR ALAFENAMIDA/EMTRICITABINA Tabletas. Cada tableta contiene: BICTEGRAVIR 50 mg, Emtricitabina 200 mg, Tenofovir ALAFENAMIDA 25 mg	1,720.00	30	51,600.00
<b>TOTAL</b>							
<b>11,390,322.00</b>							

**000 CENTRO NACIONAL DE PROGRAMAS PREVENTIVOS Y CONTROL DE ENFERMEDADES**

No.	PROGRAMA	ÍNDICE	FUENTE DE FINANCIAMIENTO	CONCEPTO	PRECIO UNITARIO	CANTIDAD	TOTAL (PESOS)
2	Control de Enfermedades Transmisible por Vectores e Intoxicación por Veneno de Artrópodos						
	Enfermedad de Chagas	5.1.1.1	Ramo 12-Apoyo Federal	Estuche de diagnóstico. Inmunoensayo (ELISA) de tercera generación para la detección de anticuerpos específicos contra el Trypanosoma cruzi en suero humano. CHAGATEK ELISA RECOMBINANTE Estuche para 96 pruebas	12,000.00	1	12,000.00
5	Dengue	3.1.1.1	Ramo 12-Apoyo Federal	Papel filtro Descripción complementaria: Tela pelloñ F-1600 rollo 100mls, 12 cm de alto	300.00	1,257	377,100.00
5	Dengue	7.3.1.1	Ramo 12-Apoyo Federal	Plaguicidas (insecticidas) Descripción complementaria: Larvicia biorracional 2.5% caja con dos sacos de 10 kilos cada uno	29,816.00	27	805,032.00
5	Dengue	7.3.1.1	Ramo 12-Apoyo Federal	Plaguicidas (insecticidas) Descripción complementaria: Larvicia biorracional al 37.4%, caja con 24 tarros de 500 gramos cada uno	17,703.63	15	265,554.45
5	Dengue	7.3.1.1	Ramo 12-Apoyo Federal	Plaguicidas (insecticidas) Descripción complementaria: Regulador de crecimiento al 0.5%, caja con 10 sobres de 100 gramos	1,484.00	410	608,440.00
5	Dengue	7.3.1.1	Ramo 12-Apoyo Federal	Plaguicidas (insecticidas) Descripción complementaria: Regulador de crecimiento al 1.3%, saco con 18,18 kilos	31,296.80	19	594,639.20
5	Dengue	7.3.2.1	Ramo 12-Apoyo Federal	Nebulizador o generador portátil de neblina térmica. Descripción complementaria: Termonebulizador o generador portátil de aerosoles calientes o nieblas térmicas, para aplicaciones imagocidas o nebulizaciones térmicas	28,000.00	11	308,000.00

INDICE: Representado por: Número de Estrategia. Número de Línea de Acción, Número de Actividad General y Número de Acción Específica

5	Dengue	7.3.2.1	Ramo 12-Apoyo Federal	Plaguicidas (insecticidas) <b>Descripción complementaria:</b> Adulticida Neonicotinoide al 3% + Piretroide al 0.75%, tambos de 208 litros	165,000.00	15	2,475,000.00
5	Dengue	7.3.2.1	Ramo 12-Apoyo Federal	Plaguicidas (insecticidas) <b>Descripción complementaria:</b> Adulticida organofosforado al 40%, bidon de 20 litros	15,840.96	174	2,756,327.04
5	Dengue	7.3.2.1	Ramo 12-Apoyo Federal	Plaguicidas (insecticidas) <b>Descripción complementaria:</b> Adulticida piretroide al 20%	13,349.77	20	266,995.40
5	Dengue	7.3.3.1	Ramo 12-Apoyo Federal	Plaguicidas (insecticidas) <b>Descripción complementaria:</b> Insecticida carbamato de acción residual al 80%, cuñete de 25 kilos con 200 sobres de 125 gramos	41,556.84	5	207,784.20
5	Dengue	7.3.3.1	Ramo 12-Apoyo Federal	Nebulizador o generador portátil o motomochila de aerosoles fríos. <b>Descripción complementaria:</b> Aspersor de compresión motorizada, Tipo de boquilla Chorro plano, Manómetro Graduado, Mango Ergonómico, Llave de seguridad y seguro Control de presión, Presión 2.5 Mpa Lanzas	17,000.00	16	272,000.00
3	Control y Eliminación de las Micobacteriósisis	1.1.4.1	Ramo 12-Apoyo Federal	Antibióticos de amplio espectro (substancias y productos farmaceuticos) <b>Descripción complementaria:</b> Moxifloxacino 400 mg, tabletas	6.55	10	65.50
3	Control y Eliminación de las Micobacteriósisis	1.1.4.1	Ramo 12-Apoyo Federal	Antibióticos de amplio espectro (substancias y productos farmaceuticos) <b>Descripción complementaria:</b> Protionamida 250 mg, tabletas	2.87	10	28.70
3	Control y Eliminación de las Micobacteriósisis	1.1.4.1	Ramo 12-Apoyo Federal	Imipenem y cilastatina. Solución Inyectable Cada frasco ampula con polvo contiene: Imipenem monohidratado equivalente a 500 mg de imipenem. Cilastatina sódica equivalente a 500 mg de cilastatina. Envase con un frasco ampula	41.56	10	415.60
3	Control y Eliminación de las Micobacteriósisis	1.1.4.1	Ramo 12-Apoyo Federal	Antibióticos de amplio espectro (substancias y productos farmaceuticos) <b>Descripción complementaria:</b> Clofazimina 100 mg, cápsula	20.76	10	207.60
3	Control y Eliminación de las Micobacteriósisis	1.1.4.1	Ramo 12-Apoyo Federal	Amikacina. Solución Inyectable. Cada ampolleta o frasco ampula contiene: Sulfato de amikacina equivalente a 500 mg de amikacina. Envase con 1 ampolleta o frasco ampula con 2 ml.	4.34	10	43.40
3	Control y Eliminación de las Micobacteriósisis	1.1.4.1	Ramo 12-Apoyo Federal	Antibióticos de amplio espectro (substancias y productos farmaceuticos) <b>Descripción complementaria:</b> Amoxicilina ácido clavulánico 875/125 tabletas	2.98	10	29.80
3	Control y Eliminación de las Micobacteriósisis	1.1.4.1	Ramo 12-Apoyo Federal	Antibióticos de amplio espectro (substancias y productos farmaceuticos)	47.57	10	475.70

3	Control y Eliminación de las Micobacteriosis	1.1.4.1	Ramo 12-Apoyo Federal	Descripción complementaria: Bedaquiline 100 mg, tabletas	75.17	10	751.70
3	Control y Eliminación de las Micobacteriosis	1.1.4.1	Ramo 12-Apoyo Federal	Antibióticos de amplio espectro (sustancias y productos farmacéuticos) Descripción complementaria: Capreomicina 1 g, frasco con polvo para solución inyectable	90.83	1	90.83
3	Control y Eliminación de las Micobacteriosis	1.1.4.1	Ramo 12-Apoyo Federal	Antibióticos de amplio espectro (sustancias y productos farmacéuticos) Descripción complementaria: Capreomicina 1 g, frasco con polvo para solución inyectable	6.08	1,300	7,904.00
3	Control y Eliminación de las Micobacteriosis	1.1.4.1	Ramo 12-Apoyo Federal	Antibióticos de amplio espectro (sustancias y productos farmacéuticos) Descripción complementaria: Cicloserina 250 mg, cápsulas	20.51	290	5,947.90
3	Control y Eliminación de las Micobacteriosis	1.1.4.1	Ramo 12-Apoyo Federal	Antibióticos de amplio espectro (sustancias y productos farmacéuticos) Descripción complementaria: Etambutol 400 mg, tabletas	0.63	1,200	756.00
3	Control y Eliminación de las Micobacteriosis	1.1.4.1	Ramo 12-Apoyo Federal	Antibióticos de amplio espectro (sustancias y productos farmacéuticos) Descripción complementaria: Isoniazida 300 mg, tableta	0.42	10	4.20
3	Control y Eliminación de las Micobacteriosis	1.1.4.1	Ramo 12-Apoyo Federal	Antibióticos de amplio espectro (sustancias y productos farmacéuticos) Descripción complementaria: Levofloxacino 250 mg, tabletas	0.78	2,150	1,677.00
3	Control y Eliminación de las Micobacteriosis	1.1.4.1	Ramo 12-Apoyo Federal	Antibióticos de amplio espectro (sustancias y productos farmacéuticos) Descripción complementaria: Linezolid 600 mg, tabletas	29.58	315	9,317.70
3	Control y Eliminación de las Micobacteriosis	1.1.4.1	Ramo 12-Apoyo Federal	Antibióticos de amplio espectro (sustancias y productos farmacéuticos) Descripción complementaria: Moxifloxacino 400 mg, tabletas	6.47	150	970.50
3	Control y Eliminación de las Micobacteriosis	1.1.4.1	Ramo 12-Apoyo Federal	Antibióticos de amplio espectro (sustancias y productos farmacéuticos) Descripción complementaria: Pirazinamida 400 mg, tabletas	0.44	4,230	1,861.20
3	Control y Eliminación de las Micobacteriosis	1.1.4.1	Ramo 12-Apoyo Federal	Antibióticos de amplio espectro (sustancias y productos farmacéuticos) Descripción complementaria: Protonamida 250 mg, tabletas	1.91	600	1,146.00

3	Control y Eliminación de las Micobacteriosis	1.1.4.1	Ramo 12-Apoyo Federal	Imipenem y cilastatina. Solución Inyectable Cada frasco ampula con polvo contiene: Imipenem monohidratado equivalente a 500 mg de imipenem. Cilastatina sódica equivalente a 500 mg de cilastatina. Envase con un frasco ampula	69.15	10	691.50	
3	Control y Eliminación de las Micobacteriosis	1.1.4.1	Ramo 12-Apoyo Federal	Kanamicina. Solución Inyectable Cada frasco ampula contiene: Sulfato de kanamicina 1 g Envase con un frasco ampula.	51.95	10	519.50	
3	Control y Eliminación de las Micobacteriosis	1.1.4.1	Ramo 12-Apoyo Federal	Meropenem. Solución Inyectable Cada frasco ampula con polvo contiene: Meropenem trihidratado equivalente a 1 g de meropenem. Envase con 1 frasco ampula.	82.73	10	827.30	
3	Control y Eliminación de las Micobacteriosis	3.1.2.1	Ramo 12-Apoyo Federal	Sustancias Biológicas Tuberculina PPD. Derivado proteico purificado RT 23 para intradermoreacción. Contiene cinco unidades de tuberculina en cada décimo de mililitro RTC. Frasco ampula de 1 ml con 10 dosis.	942.40	8	7,539.20	
5	Enfermedades Respiratorias Crónicas	2.3.1.1	Ramo 12-Apoyo Federal	Accesorios de equipo e instrumental medico y de laboratorio Descripción complementaria: Boquilla Espirette estandar desechable, para espirometro modelo Easy One, caja con 50 piezas.	2,300.00	5	11,500.00	
<b>TOTAL</b>								<b>9,001,643.12</b>

## R00 CENTRO NACIONAL PARA LA SALUD DE LA INFANCIA Y LA ADOLESCENCIA

No.	PROGRAMA	INDICE	FUENTE DE FINANCIAMIENTO	CONCEPTO	PRECIO UNITARIO	CANTIDAD	TOTAL (PESOS)
1	Vacunación, Infancia y Adolescencia	1.1.5.1	Ramo 12-Apoyo Federal	Vacuna contra difteria, los ferina, tetanos, hepatitis b, poliomielitis y haemophilus influenzae tipo b. Suspensión Inyectable Cada jeringa prellenada con 0.5 ml contiene: Antígeno de superficie del Virus de HB REC 10 µg Hemaglutinina filamentosa adsorbida (FHA) 25 µg Pertactina (proteína de membrana externa 69 kDa PRN adsorbida) 8 µg Toxide de bordetella Pertussis 25 µg Toxide difterico adsorbido no menos de 30 UI Toxide tetánico adsorbido no menos de 40 UI Virus de poliomielitis inactivado Tipo 1 MAHoNEY 40 UD Virus de poliomielitis inactivado Tipo 2 M.E.F.I. 8 UD Virus de poliomielitis inactivado Tipo 3 SAUKETT 32 UD Cada frasco con liofilizado contiene: Polisacárido Cápsular de Haemophilus Influenzae tipo b 10 µg Conjugado a toxoide tetánico 20-40 µg Jeringa prellenada con una dosis de 0.5 ml, y un frasco ampula con liofilizado. Descripción complementaria: Las dosis pueden variar de acuerdo a la necesidad de la Entidad y el precio es el 2019.	229.87	199,410	45,838,376.70



1	Vacunación, Infancia y Adolescencia	2.1.1.1	Ramo 12-Apoyo Federal	Vacuna antiinfluenza. Suspensión Inyectable. Cada dosis de 0.5 ml contiene:Fracciones antigénicas purificadas de virus de influenza inactivados correspondientes a las cepas autorizadas por la Organización Mundial de la Salud (OMS) en el periodo pre-invernal e invernal de los años correspondientes del hemisferio norte. Envase con 1 frasco ampúla con 5 ml cada uno (10 dosis). <b>Descripción complementaria:</b> Las dosis pueden variar de acuerdo a las necesidades de la entidad. El precio es 2019	569.30	56,016	31,889,908.80
<b>TOTAL</b>							<b>77,728,285.50</b>

**Gran total**

**174,349,015.38**

**NOTA:** La descripción del objeto para el que serán utilizados los insumos que se indican en el presente anexo, se encuentran identificados en el **Módulo de Reportes-Presupuestación-Ramo 12**, (Formato Reporte de ramo 12 por entidad federativa, programa, fuente de financiamiento e insumo, bien o servicio), del **Sistema de Información para la Administración del Fondo para el Fortalecimiento de Acciones de Salud Pública en las Entidades Federativas, SIAFFASPE**, los cuales serán consumidos conforme a las metas e indicadores de cada Programa-----

Relación de insumos federales enviados en especie por "LOS PROGRAMAS" en materia de Salud Pública financiados con la fuente de financiamiento del ANEXO 4-INSUMOS

**L00 CENTRO NACIONAL DE EQUIDAD DE GÉNERO Y SALUD REPRODUCTIVA**

No.	PROGRAMA	ÍNDICE	FUENTE DE FINANCIAMIENTO	CONCEPTO	CANTIDAD (VOLUMEN)
1	Salud Sexual y Reproductiva				
2	PF y Anticoncepción	1.4.1.2	Anexo 4 Insumos	Condón masculino. De hule látex. Envase con 100 piezas.	5,004
2	PF y Anticoncepción	2.3.1.4	Anexo 4 Insumos	Levonorgestrel y etinilestradiol. Gragea Cada Gragea contiene: Levonorgestrel 0.15 mg Etnilestradiol 0.03 mg Envase con 28 Grageas. (21 con hormonales y 7 sin hormonales)	7,000
2	PF y Anticoncepción	2.3.1.4	Anexo 4 Insumos	Desogestrel y etinilestradiol. Tableta. Cada tableta contiene: Desogestrel 0.15 mg. Etnilestradiol 0.03 mg. Envase con 28 Tabletas. (21 con hormonales y 7 sin hormonales).	1,200
2	PF y Anticoncepción	2.3.1.4	Anexo 4 Insumos	Levonorgestrel. Gragea Cada Gragea contiene: Levonorgestrel 0.03 mg Envase con 35 Grageas.	1,000
2	PF y Anticoncepción	2.3.1.5	Anexo 4 Insumos	Noretisterona y estradiol. Solución Inyectable Cada ampollita o jeringa contiene: Enantato de noretisterona 50 mg Valerato de estradiol 5 mg Envase con una ampollita o jeringa con un ml.	15,000

ÍNDICE: Representado por: **Número de Estrategia. Número de Línea de Acción. Número de Actividad General y Número de Acción Específica**

2	PF y Anticoncepción	2.3.1.5	Anexo 4 Insumos	Medroxiprogesterona y cipionato de estradiol. Suspensión Inyectable Cada ampolla o jeringa contiene: Acetato de Medroxiprogesterona 25 mg Cipionato de estradiol 5 mg Envase con una ampolla o jeringa prellenada de 0.5 ml.	45,000
2	PF y Anticoncepción	2.3.1.5	Anexo 4 Insumos	Noretisterona. Solución inyectable oleosa. Cada ampolla contiene: Enantato de noretisterona 200 mg Envase con una ampolla de 1 ml.	50,001
2	PF y Anticoncepción	2.3.1.6	Anexo 4 Insumos	Etongestrel. Implante El Implante contiene: Etongestrel 68.0 mg Envase con un Implante y aplicador.	14,176
2	PF y Anticoncepción	2.3.1.6	Anexo 4 Insumos	Levonorgestrel. Implante. Cada implante contiene: Levonorgestrel 75.0 mg. Envase con 2 Implantes y una caja con un trócar e instructivos anexos.	1,000
2	PF y Anticoncepción	2.3.1.7	Anexo 4 Insumos	Norelgestromina-elinilestradiol. Parche. Cada parche contiene: Norelgestromina 6.00 mg Etilinilestradiol 0.60 mg Envase con 3 Parches..	5,341
2	PF y Anticoncepción	2.3.1.8	Anexo 4 Insumos	Dispositivos. Dispositivo Intrauterino. T de cobre para nuliparas, estéril, con 380 mm2 de cobre enrollado con bordes redondos, con longitud horizontal de 22.20 a 23.20 mm, longitud vertical de 28.0 a 30.0 mm, filamento de 20 a 25 cm, basidor con una mezcla del 77 al 85% de plástico grado médico y del 15 al 23% de sulfato de bario, con tubo insertor y aplicador montable con tope cervical. Pieza.	409
2	PF y Anticoncepción	2.3.1.8	Anexo 4 Insumos	Dispositivos. Intrauterino. T de cobre, 380 A. Anticonceptivo estéril con 380 mm2, de cobre, plástico grado médico 77% y sulfato de bario USP 23%, con filamento largo de 30 cm con tubo insertor, tope y émbolo insertor. Pieza.	7,000
2	PF y Anticoncepción	2.3.1.9	Anexo 4 Insumos	Condón femenino. De poliuretano o látex lubricado con dos anillos flexibles en los extremos. Envase con 1, 2 ó 3 piezas en empaque individual.	2,850
2	PF y Anticoncepción	2.3.1.10	Anexo 4 Insumos	Levonorgestrel. Comprimido o Tableta Cada Comprimido o Tableta contiene: Levonorgestrel 0.750 mg Envase con 2 Comprimidos o Tabletas.	5,218
2	PF y Anticoncepción	2.3.1.11	Anexo 4 Insumos	Levonorgestrel. Polvo El dispositivo con polvo contiene: Levonorgestrel (micronizado) 52 mg Envase con un dispositivo.	2,500
<b>TOTAL (PESOS)</b>					<b>24,974,320.41</b>

## 000 CENTRO NACIONAL DE PROGRAMAS PREVENTIVOS Y CONTROL DE ENFERMEDADES

No.	PROGRAMA	ÍNDICE	FUENTE DE FINANCIAMIENTO	CONCEPTO	CANTIDAD (VOLUMEN)
1	Atención de la Zoonosis	3.1.1.1	Anexo 4 Insumos	Vacuna antirrábica. Suspensión Inyectable Cada dosis de 0.5 ml de vacuna reconstituida contiene: Liofilizado de Virus inactivados de la rabia (cepa Wistar PM/WJ 38-1503-3M) con potencia > 2.5 UI, cultivado en células VERO. Frasco ampulla con liofilizado para una dosis y jeringa prellenada con 0.5 ml de diluyente.	1,000
1	Atención de la Zoonosis	7.1.1.1	Anexo 4 Insumos	Inmunoglobulina humana antirrábica. Solución Inyectable Cada frasco ampulla o ampolla contiene: Inmunoglobulina humana	400

		TOTAL (PESOS)		
				antirrábica 300 UI Envase con una jeringa prellenada con 2 ml (150 UI/ml).
				417,800.00
2	Control de Enfermedades Transmitidas por Vectores e Intoxicación por Veneno de Artrópodos			
	Intoxicación por Artrópodos	2.2.1.1	Anexo 4 Insumos	Faboterápico. Faboterápico Polivalente Antiviperino Solución Inyectable Cada frasco ampula con liofilizado contiene: Faboterápico Polivalente Antiviperino modificado por digestión enzimática para neutralizar no menos de 790 DL50 de veneno de <i>Crotalus basiliscus</i> y no menos de 780 DL50 de veneno de <i>Bothrops asper</i> . Envase con un frasco ampula con liofilizado y ampolleta con diluyente de 10 ml.
4				5,000
	Intoxicación por Artrópodos	2.2.1.1	Anexo 4 Insumos	Faboterápico. Faboterápico Polivalente AnticOrallilo Solución Inyectable Cada frasco ampula con liofilizado contiene: Faboterápico Polivalente AnticOrallilo modificado por digestión enzimática para neutralizar 450 DL50 (5 mg) de veneno de <i>Micrurus</i> sp. Envase con un frasco ampula con liofilizado y ampolleta con diluyente de 5 ml
4				100
	Intoxicación por Artrópodos	2.2.1.1	Anexo 4 Insumos	Faboterápico Polivalente Antialacrán o Fragmentos F(AB)'2 de Inmunoglobulina Polivalente Antialacrán. Faboterápico Polivalente Antialacrán o Fragmentos F(AB)'2 de Inmunoglobulina Polivalente Antialacrán. Solución Inyectable. Cada frasco ampula con liofilizado contiene: Faboterápico polivalente antialacrán modificado por digestión enzimática para neutralizar 150 DL50 (1.8 mg) de veneno de alacrán del género <i>Centruroides</i> o Fragmentos F(ab)'2 de inmunoglobulina polivalente antialacrán para neutralizar 150 DL50 (1.8 mg) de veneno de alacrán del género <i>Centruroides</i> sp. Envase con un frasco ampula con liofilizado y ampolleta con diluyente de 5 ml.
4				4,025
	Intoxicación por Artrópodos	2.4.1.1	Anexo 4 Insumos	Faboterápico Antiarácido. Faboterápico Polivalente Antiarácido o Faboterápico Monovalente Antiarácido Solución Inyectable. Cada frasco ampula con liofilizado contiene: Faboterápico polivalente antiarácido o Fragmentos F(ab)'2 de inmunoglobulina monovalente antiarácido modificado por digestión enzimática para neutralizar 6000 DL50 (180 glándulas de veneno arácido). Envase con un frasco ampula con liofilizado y ampolleta con diluyente de 5 ml.
4				300
				7,850,011.75
3	Control y Eliminación de las Micobacteriosis	1.1.3.1	Anexo 4 Insumos	Isoniazida y rifampicina. Tableta ReCubierta Cada Tableta ReCubierta contiene: Isoniazida 400 mg Rifampicina 300 mg Envase con 90 Tabletas ReCubiertas.
				850

3	Control y Eliminación de las Micobacteriosis	1.1.3.1	Anexo 4 Insumos	850	Isoniazida, rifampicina, pirazinamida, etambutol. Tableta Cada Tableta contiene: Isoniazida 75 mg Rifampicina 150 mg Pirazinamida 400 mg Clorhidrato de etambutol 300 mg Envase con 240 Tabletas.	335,000
3	Control y Eliminación de las Micobacteriosis	3.1.2.1	Anexo 4 Insumos	68	Sustancias Biológicas Tuberculina PPD. Derivado proteico purificado RT 23 para intradermoreacción. Contiene cinco unidades de tuberculina en cada décima de mililitro RTC. Frasco ampula de 1 ml con 10 dosis.	1,383,063.29
<b>TOTAL (PESOS)</b>						
6	Enfermedades Cardiometaabólicas	2.1.2.1	Anexo 4 Insumos		Tiras reactivas para la determinación de glucosa en la sangre	15,000
6	Enfermedades Cardiometaabólicas	2.1.3.1	Anexo 4 Insumos		Tiras reactivas para determinación cuantitativa de perfil de lípidos (para ser utilizadas en equipo portátil para la determinación cuantitativa de colesterol total, colesterol HDL, colesterol LDL, triglicéridos) presentación: frasco con 10, 15 o 25 tiras reactivas. <b>Descripción complementaria:</b> Tira reactiva para determinación de perfil de lípidos	37,500
6	Enfermedades Cardiometaabólicas	2.1.3.1	Anexo 4 Insumos		Tiras Reactivas Tira reactiva para la determinación semicuantitativa de microalbúmina en orina, en un rango de 10 a 100 mg/L, en un tiempo aproximado de un minuto. Tubo con 25, 30 o 50 tiras reactivas. RTC y/o TA.	6,240
6	Enfermedades Cardiometaabólicas	2.1.3.1	Anexo 4 Insumos		Analizadores. Equipo portátil para determinar hemoglobina glucosilada. Sistema semiautomatizado portátil para la medición de hemoglobina glucosilada fracción A 1c. <b>Descripción complementaria:</b> Tira reactiva para determinación de hemoglobina glucosilada adquisición mediante licitación E-5	9,360
6	Enfermedades Cardiometaabólicas	2.1.3.1	Anexo 4 Insumos		Prueba en tira reactiva, cartucho o cubeta de reacción descartable, para la determinación cuantitativa de hemoglobina glucosilada fracción A1c en sangre capilar venosa. Caja con 10 0 20 pruebas. <b>Descripción complementaria:</b> Tira reactiva para determinación de hemoglobina glucosilada (adjudicación directa)	7,317,154.72
<b>TOTAL (PESOS)</b>						

## R00 CENTRO NACIONAL PARA LA SALUD DE LA INFANCIA Y LA ADOLESCENCIA



No.	PROGRAMA	ÍNDICE	FUENTE DE FINANCIAMIENTO	CONCEPTO	CANTIDAD (VOLUMEN)
1	Vacunación, Infancia y Adolescencia	1.1.1.1	Anexo 4 Insumos	Vacuna b.c.g. Suspensión Inyectable Cada dosis de 0.1 ml de la Suspensión reconstituida de bacilos Atenuados contiene la cepa: Francesa 1173P2 200 000-500 000 UFC o Danesa 1331 200 000-300 000 UFC o Glaxo* 1077 800 000-3 200 000 UFC o Tokio 172 200 000-3 000 000 UFC o Montreal 200 000-3 200 000 UFC o Moscow 100 000-3 300 000 UFC Envase con frasco ampolla o ampolleta con liofilizado para 10 dosis y ampolletas con diluyente de 1.0 ml. *Semilla Mérieux.	20,038
1	Vacunación, Infancia y Adolescencia	1.1.1.7	Anexo 4 Insumos	Vacuna conjugada neumocócica 13-valente. Suspensión Inyectable. Cada dosis de 0.5 ml contiene: Sacáridos de Streptococcus pneumoniae de los serotipos. 1 - 2.2 µg., 3 - 2.2 µg., 4 - 2.2 µg., 5 - 2.2 µg., 6A - 2.2 µg., 6B - 4.4 µg., 7F - 2.2 µg., 9V - 2.2 µg., 14 - 2.2 µg., 18C - 2.2 µg. 19A - 2.2 µg., 19F - 2.2 µg., 23F - 2.2 µg., Proteína diftérica. CRM197 32 µg. Envase con 10 jeringas prellenadas cada una con 0.5 ml (1 dosis) y agujas.	14,831
1	Vacunación, Infancia y Adolescencia	1.1.1.10	Anexo 4 Insumos	Vacuna contra rotavirus. Suspensión Oral. Cada dosis de 1.5 ml contiene: Rotavirus vivo atenuado humano cepa RIX4414. No menos de 106 DICC50. Envase con 50 tubos de plástico con 1.5 ml.	1,948
1	Vacunación, Infancia y Adolescencia	1.1.4.1	Anexo 4 Insumos	Vacuna triple viral (srp ) contra sarampión, rubéola y parolitis. Solución Inyectable Cada dosis de 0.5 ml de vacuna reconstituida contiene: Virus Atenuados de sarampión de las cepas Edmonston-Zagreb (cultivados en células diploides humanas) o Edmonston-Enders o Schwarz (cultivados en fibroblastos de embrión de pollo) 3.0 log10 a 4.5 log10 DICC50 o 1000 a 32000 DICC50 o 103 a 3.2 x 104 DICC50 Virus Atenuados de rubéola cepa Wistar RA27/3 (cultivado en células diploides humanas MRC-5 o WI-38) > 3.0 log10 DICC50 o > 1000 DICC50 o > 103 DICC50 Virus Atenuados de la parolitis de las cepas Rubini o Leningrad-Zagreb o Jeryl Lynn o Urabe AM-9 o RIT 4385 (cultivados en huevo embrionario de gallina o en células diploides humanas) > 3.7 log10 DICC50 o > 5000 DICC50 o > 5 x 103 DICC50 (> 4.3 log10 DICC50 o > 20000 DICC50 o > 2 x 104 para la cepa Jeryl Lynn) Envase con frasco ampolla con liofilizado para una dosis y diluyente.	143,280
1	Vacunación, Infancia y Adolescencia	1.2.1.1	Anexo 4 Insumos	Vacuna antipertussis con toxoides diftérico y tetánico (dpt). Suspensión Inyectable * Cada dosis de 0.5 ml contiene: Bordetella	11,626

				<p>pertussis No más de 16 Uo Toxóide diftérico No más de 30 Lf Toxóide tetánico No más de 25 Lf o **Cada dosis de 0.5 ml contiene: Bordetella pertussis No menos de 4 UI Toxoides: Toxóide diftérico Método de Reto: No menos de 30 UI Método de Seroneutralización Mínimo 2 UI de antitoxina/ml de suero. Toxóide: Toxóide tetánico Método de Reto: No menos de 40 UI en cobayos o No menos de 60 UI en ratones Método de Seroneutralización: Mínimo 2 UI de antitoxina/ml de suero. Envase con frasco ampulla de 5 ml (10 dosis) *Formulación de proceso **Potencia de producto terminado</p>	
1	Vacunación, Infancia y Adolescencia	1.2.2.1	Anexo 4 Insumos	<p>Vacuna de refuerzo contra difteria, tetanos y tosferina acelular (tapa). Suspensión Inyectable Cada dosis de 0.5 ml contiene: Toxóide diftérico no menos de 2 UI (2 ó 2.5 Lf) Toxóide tetánico no menos de 20 UI (5 Lf) Toxóide pertussis 2.5 ó 8 µg Hemaglutinina Filamentosa (FHA) 5 ó 8 µg Pertactina (Proteína de Membrana exterior de 69 Kda-PRN) 2.5 ó 3 µg Con o sin Fimbras tipos 2 y 3 5 µg Envase con 1 frasco ampulla con una dosis de 0.5 ml.</p>	38,950
1	Vacunación, Infancia y Adolescencia	1.2.2.6	Anexo 4 Insumos	<p>Vacuna doble viral (sr) contra sarampión y rubéola. Suspensión Inyectable Cada dosis de 0.5 ml de vacuna reconstituida contiene: Virus Atenuados del sarampión cepa Edmonston-Zagreb (cultivados en células diploides humanas) o cepa Enders o cepa Schwarz (cultivados en fibroblastos de embrión de pollo) 3.0 log<sub>10</sub> a 4.5 log<sub>10</sub> DICC50 o 1000 a 32000 DICC50 o 103 a 3.2 x 10<sup>4</sup> DICC50 Virus Atenuados de la rubéola cepa Wistar RA 27/3 (cultivados en células diploides humanas MRC-5 o WI-38) &gt; 3.0 log<sub>10</sub> DICC50 o &gt;= 1000 DICC50 o &gt;= 103 DICC50 Envase con liofilizado para 10 dosis y diluyente.</p>	25,133
1	Vacunación, Infancia y Adolescencia	1.2.2.7	Anexo 4 Insumos	<p>Vacuna recombinante contra la hepatitis b. Suspensión Inyectable Cada dosis de 1 ml contiene: AgsHb 20 µg. Envase con un frasco ampulla con 10 ml (10 dosis).</p>	3,471
1	Vacunación, Infancia y Adolescencia	1.2.2.8	Anexo 4 Insumos	<p>Toxoides tetánico y diftérico(td). Suspensión Inyectable Por formulación de proceso Cada dosis de 0.5 ml contiene: Toxóide diftérico no más de 5 Lf. Toxóide tetánico no más de 25 Lf. O Por potencia de producto terminado. Cada dosis de 0.5 ml contiene: Toxoides: Toxóide diftérico. Método de Reto: No menos de 2 UI. Método de seroneutralización: Mínimo 0.5 UI de antitoxina/ml de suero. Toxoides: Toxóide tetánico. Método de Reto: No menos de 20 UI. Método de seroneutralización: Mínimo 2 UI de antitoxina/ml de</p>	8,858

				suero. Envase con 10 jeringas prellenadas, cada una con una dosis (0.5 ml).	
1	Vacunación, Infancia y Adolescencia	1.2.2.9	Anexo 4 Insumos	Vacuna antineumocócica. Solución Inyectable Cada dosis de 0.5 ml contiene: Poliósidos purificados del <i>Streptococcus pneumoniae</i> serotipos 1, 2, 3, 4, 5, 6B, 7F, 8, 9N, 9V, 10A, 11A, 12F, 14, 15B, 17F, 18C, 19A, 19F, 20, 22F, 23F y 33F, cada uno con 25µg. Envase con frasco ampula de 0.5 ml.	1,664
1	Vacunación, Infancia y Adolescencia	1.2.2.10	Anexo 4 Insumos	Vacuna contra el Virus del papiloma humano. Suspensión Inyectable. Cada dosis de 0.5 ml contiene: Proteína L1 Tipo 6 20 µg. Proteína L1 Tipo 11 40 µg. Proteína L1 Tipo 16 40 µg. Proteína L1 Tipo 18 20 µg. Envase con 10 frascos ampula o jeringas prellenadas con 0.5 ml.	225
<b>TOTAL (PESOS)</b>					<b>85,727,200.06</b>

**GRAN TOTAL (PESOS) 127,669,550.23**

**NOTA:** Para el programa de Planificación Familiar y Anticoncepción a cargo del Centro Nacional de Equidad de Género y Salud Reproductiva; los programas de Enfermedades Cardiometaabólicas, Control y Eliminación de la Micobacteriosis, Dengue y Atención de la Zoonosis a cargo del Centro Nacional de Programas Preventivos y Control de Enfermedades; y para el programa de Vacunación, Infancia y Adolescencia, a cargo del Centro Nacional para la Salud de la Infancia y la Adolescencia, tendrán como fuente de financiamiento adicional recursos del ANEXO 4- INSUMOS los cuales serán ministrados a través del Ramo 12.

INDICE: Representado por:  

APÉNDICE

CONVENIO ESPECIFICO EN MATERIA DE MINISTRACION DE SUBSIDIOS PARA EL FORTALECIMIENTO DE ACCIONES DE SALUD PÚBLICA EN LAS ENTIDADES FEDERATIVAS QUE CELEBRAN, EL EJECUTIVO FEDERAL, POR CONDUCTO DE "LA SECRETARÍA", Y "LA ENTIDAD".

La información de la distribución de los recursos presupuestarios del ramo 33, Aportación Estatal, y Otra, así como los del Instituto de Salud para el Bienestar, INSABI, ANEXO 4- INSUMOS y el Fondo de Salud para el Bienestar, FIDEICOMISO INSABI, no forman parte de los recursos federales ministrados por "LA SECRETARÍA" a "(Denominación de la entidad federativa)" con motivo del presente convenio, se colocan sólo para efectos de la evaluación de la eficiencia y eficacia de "LOS PROGRAMAS".

Resumen de recursos por fuente de financiamiento.  
(Monto pesos)

No	UNIDAD RESPONSABLE/ PROGRAMA DE ACCIÓN	SPPS RAMO 12		RAMO 33	APORTACIÓN ESTATAL		OPORTUNIDADES	OTRA	INSABI		SUBTOTAL	SUBTOTAL	TOTAL
		RECURSOS FINANCIEROS CASCO CAUSES	INSUMOS		RECURSOS FINANCIEROS FASSA - P FASSA - C RECTORIA	RECURSOS FINANCIEROS			RECURSOS FINANCIEROS	ANEXO 4- INSUMOS RECURSOS FINANCIEROS			
310 DIRECCIÓN GENERAL DE PROMOCIÓN DE LA SALUD													
1	Políticas de Salud Pública y Promoción de la Salud	2,540,116.20	0.00	0.00	0.00	0.00	0.00	0.00	0.00	0.00	0.00	0.00	2,540,116.20
1	Determinantes Personales	1,290,170.13	0.00	0.00	0.00	0.00	0.00	0.00	0.00	0.00	0.00	0.00	1,290,170.13
2	Mercadotecnia Social en Salud	0.00	0.00	0.00	0.00	0.00	0.00	0.00	0.00	0.00	0.00	0.00	0.00
3	Determinantes Colectivos	624,749.07	0.00	0.00	0.00	0.00	0.00	0.00	0.00	0.00	0.00	0.00	624,749.07
4	Capacitación	516,197.00	0.00	0.00	0.00	0.00	0.00	0.00	0.00	0.00	0.00	0.00	516,197.00
5	Intersectorialidad	109,000.00	0.00	0.00	0.00	0.00	0.00	0.00	0.00	0.00	0.00	0.00	109,000.00
6	Evaluación	0.00	0.00	0.00	0.00	0.00	0.00	0.00	0.00	0.00	0.00	0.00	0.00
	<b>Total:</b>	<b>2,540,116.20</b>	<b>0.00</b>	<b>0.00</b>	<b>0.00</b>	<b>0.00</b>	<b>0.00</b>	<b>0.00</b>	<b>0.00</b>	<b>0.00</b>	<b>0.00</b>	<b>0.00</b>	<b>2,540,116.20</b>
313 SECRETARIADO TÉCNICO DEL CONSEJO NACIONAL DE SALUD MENTAL													
1	Salud Mental y Adicciones	397,600.85	0.00	0.00	0.00	0.00	0.00	0.00	0.00	0.00	0.00	0.00	397,600.85
1	Salud Mental	397,600.85	0.00	0.00	0.00	0.00	0.00	0.00	0.00	0.00	0.00	0.00	397,600.85
2	Adicciones	0.00	0.00	0.00	0.00	0.00	0.00	0.00	0.00	0.00	0.00	0.00	0.00
	<b>Total:</b>	<b>397,600.85</b>	<b>0.00</b>	<b>0.00</b>	<b>0.00</b>	<b>0.00</b>	<b>0.00</b>	<b>0.00</b>	<b>0.00</b>	<b>0.00</b>	<b>0.00</b>	<b>0.00</b>	<b>397,600.85</b>
316 DIRECCIÓN GENERAL DE EPIDEMIOLOGÍA													
1	Atención a Emergencias en Salud	833,139.00	0.00	841,756.54	0.00	0.00	0.00	0.00	0.00	0.00	841,756.54	0.00	1,674,895.54
1	Emergencias	359,705.00	0.00	771,756.54	0.00	0.00	0.00	0.00	0.00	0.00	771,756.54	0.00	1,131,461.54
2	Monitoreo	473,434.00	0.00	70,000.00	0.00	0.00	0.00	0.00	0.00	0.00	70,000.00	0.00	543,434.00
2	Diagnóstico en Salud Pública	645,257.00	34,214.00	0.00	0.00	0.00	0.00	0.00	0.00	0.00	0.00	0.00	679,471.00
	<b>Total:</b>	<b>1,478,396.00</b>	<b>34,214.00</b>	<b>841,756.54</b>	<b>0.00</b>	<b>0.00</b>	<b>0.00</b>	<b>0.00</b>	<b>0.00</b>	<b>0.00</b>	<b>841,756.54</b>	<b>0.00</b>	<b>2,354,366.54</b>
K00 CENTRO NACIONAL PARA LA PREVENCIÓN Y EL CONTROL DEL VIH/SIDA													
1	Virus de la Inmunodeficiencia	0.00	2,195,004.54	2,093,770.00	0.00	0.00	0.00	0.00	0.00	0.00	2,093,770.00	0.00	84,223,546.22
	<b>Total:</b>	<b>0.00</b>	<b>2,195,004.54</b>	<b>2,093,770.00</b>	<b>0.00</b>	<b>0.00</b>	<b>0.00</b>	<b>0.00</b>	<b>0.00</b>	<b>0.00</b>	<b>2,093,770.00</b>	<b>0.00</b>	<b>84,223,546.22</b>



No.	UNIDAD RESPONSABLE / PROGRAMA DE ACCIÓN	SPPS RAMO 12		SUBTOTAL	RAMO 33 RECURSOS FINANCIEROS FASSA - P FASSA - C RECTORIA	APORTACIÓN ESTATAL RECURSOS FINANCIEROS	OPORTUNIDADES RECURSOS FINANCIEROS	OTRA RECURSOS FINANCIEROS	SUBTOTAL	INSABI			TOTAL	
		RECURSOS FINANCIEROS CASCO CAUSES	INSUMOS							ANEXO 4 - INSUMOS RECURSOS FINANCIEROS	FIDECOMISO INSABI RECURSOS FINANCIEROS	SUBTOTAL		
2	Humana e Infecciones de Transmisión Sexual Virus de la Hepatitis C Total:	160,738.24 160,738.24	0.00 2,195,004.54	160,738.24 2,355,742.78	2,156,400.00 4,250,170.00	0.00 0.00	0.00 0.00	0.00 0.00	2,156,400.00 4,250,170.00	0.00 0.00	84,223,546.22 84,223,546.22	0.00 0.00	2,317,138.24 90,829,459.00	
L00 CENTRO NACIONAL DE EQUIDAD DE GÉNERO Y SALUD REPRODUCTIVA														
1	Salud Sexual y Reproductiva	14,579,408.04	11,390,322.00	25,969,730.04	11,600,000.00	0.00	0.00	0.00	11,600,000.00	24,974,320.41	0.00	0.00	24,974,320.41	62,544,050.45
1	SSR para Adolescentes	1,018,312.36	0.00	1,018,312.36	500,000.00	0.00	0.00	0.00	500,000.00	0.00	0.00	0.00	0.00	1,516,312.36
2	PF y Anticoncepción	3,140,593.11	0.00	3,140,593.11	1,100,000.00	0.00	0.00	0.00	1,100,000.00	24,974,320.41	0.00	0.00	24,974,320.41	29,214,913.52
3	Salud Materna	4,456,966.17	11,315,462.50	15,772,428.67	0.00	0.00	0.00	0.00	0.00	0.00	0.00	0.00	0.00	15,772,428.67
4	Salud Perinatal	4,497,680.00	0.00	4,497,680.00	10,000,000.00	0.00	0.00	0.00	10,000,000.00	0.00	0.00	0.00	0.00	14,497,680.00
5	Aborto Seguro	265,000.00	0.00	265,000.00	0.00	0.00	0.00	0.00	0.00	0.00	0.00	0.00	0.00	265,000.00
6	Violencia de Género	1,200,856.40	74,859.50	1,275,715.90	0.00	0.00	0.00	0.00	0.00	0.00	0.00	0.00	0.00	1,275,715.90
2	Cáncer	2,748,950.27	0.00	2,748,950.27	0.00	0.00	0.00	0.00	0.00	0.00	0.00	0.00	0.00	2,748,950.27
3	Igualdad de Género	334,276.63	0.00	334,276.63	0.00	0.00	0.00	0.00	0.00	0.00	0.00	0.00	0.00	334,276.63
	Total:	17,662,634.93	11,390,322.00	29,052,956.93	11,600,000.00	0.00	0.00	0.00	11,600,000.00	24,974,320.41	0.00	0.00	24,974,320.41	65,627,277.34
000 CENTRO NACIONAL DE PROGRAMAS PREVENTIVOS Y CONTROL DE ENFERMEDADES														
1	Atención de la Zoonosis	0.00	0.00	0.00	30,059,450.20	0.00	0.00	0.00	30,059,450.20	417,800.00	0.00	0.00	417,800.00	30,477,250.20
2	Control de Enfermedades Transmisibles por Vectores e Intoxicación por Veneno de Artrópodos	3,201,482.45	8,948,872.29	12,150,354.74	41,106,500.00	45,000.00	0.00	0.00	41,151,500.00	7,850,011.75	0.00	0.00	7,850,011.75	61,151,566.49
1	Paludismo	297,780.00	0.00	297,780.00	24,740,000.00	0.00	0.00	0.00	24,740,000.00	0.00	0.00	0.00	0.00	25,037,780.00
2	Enfermedad de Chagas	251,195.00	12,000.00	263,195.00	2,100,000.00	0.00	0.00	0.00	2,100,000.00	0.00	0.00	0.00	0.00	2,363,195.00
3	Leishmaniasis	16,000.00	0.00	16,000.00	0.00	0.00	0.00	0.00	0.00	0.00	0.00	0.00	0.00	16,000.00
4	Intoxicación por Artrópodos	115,690.00	0.00	115,690.00	0.00	0.00	0.00	0.00	0.00	7,850,011.75	0.00	0.00	7,850,011.75	7,965,701.75
5	Dengue	2,520,517.45	8,936,872.29	11,457,389.74	12,352,500.00	45,000.00	0.00	0.00	12,397,500.00	0.00	0.00	0.00	0.00	23,854,889.74
6	Vigilancia Post Oncocercosis	0.00	0.00	0.00	1,914,000.00	0.00	0.00	0.00	1,914,000.00	0.00	0.00	0.00	0.00	1,914,000.00
3	Control y Eliminación de las Mico bacteriosis	0.00	41,270.83	41,270.83	617,770.00	0.00	0.00	0.00	617,770.00	1,383,063.29	0.00	0.00	1,383,063.29	2,042,104.12
4	Prevención y Control de las Neumonías Adquiridas en la Comunidad e Influenza	0.00	0.00	0.00	900,014.00	0.00	0.00	0.00	900,014.00	0.00	0.00	0.00	0.00	900,014.00
5	Enfermedades Respiratorias Crónicas	3,455,753.90	0.00	3,455,753.90	1,506,900.00	0.00	0.00	0.00	1,506,900.00	0.00	0.00	0.00	0.00	1,518,400.00
6	Enfermedades Cardiometa bolicas	60,736.72	0.00	60,736.72	4,185,500.00	0.00	0.00	0.00	4,185,500.00	0.00	0.00	0.00	0.00	4,246,236.72
7	Salud en el Adulto Mayor	18,665.68	0.00	18,665.68	160,879.60	0.00	0.00	0.00	160,879.60	0.00	0.00	0.00	0.00	179,545.28
8	Salud Bucal	6,736,338.75	9,001,643.12	15,737,981.87	89,660,173.80	45,000.00	0.00	0.00	89,705,173.80	16,968,023.76	0.00	0.00	16,968,023.76	122,411,185.43
9	Prevención de Enfermedades Diarreas e Agudas	852,502.37	77,728,285.50	78,580,787.87	15,538,746.11	0.00	0.00	0.00	15,538,746.11	85,727,200.06	0.00	0.00	85,727,200.06	179,846,734.04
2	Vacunación, Infancia y Adolescencia Atención a la Salud de la Adolescencia	112,057.25	0.00	112,057.25	7,352,140.00	0.00	0.00	0.00	7,352,140.00	0.00	0.00	0.00	0.00	7,464,197.25
	Total:	6,736,338.75	9,001,643.12	15,737,981.87	89,660,173.80	45,000.00	0.00	0.00	89,705,173.80	16,968,023.76	0.00	0.00	16,968,023.76	122,411,185.43
R00 CENTRO NACIONAL PARA LA SALUD DE LA INFANCIA Y LA ADOLESCENCIA														
1	Vacunación, Infancia y Adolescencia	852,502.37	77,728,285.50	78,580,787.87	15,538,746.11	0.00	0.00	0.00	15,538,746.11	85,727,200.06	0.00	0.00	85,727,200.06	179,846,734.04
2	Atención a la Salud de la Adolescencia	112,057.25	0.00	112,057.25	7,352,140.00	0.00	0.00	0.00	7,352,140.00	0.00	0.00	0.00	0.00	7,464,197.25

No	UNIDAD RESPONSABLE/ PROGRAMA DE ACCIÓN	SPPS RAMO 12		SUBTOTAL	RAMO 33 RECURSOS FINANCIEROS FASSA - P FASSA - C RECTORÍA	APORTACIÓN ESTATAL RECURSOS FINANCIEROS	OPORTUNIDADES RECURSOS FINANCIEROS	OTRA RECURSOS FINANCIEROS	SUBTOTAL	INSABI		SUBTOTAL	TOTAL	
		RECURSOS FINANCIEROS CAUSOS	INSUMOS							ANEXO 4 - INSUMOS FINANCIEROS	FIDEICOMISO INSABI RECURSOS FINANCIEROS			
3	Atención a la Salud en la Infancia	164,869.10	0.00	164,869.10	39,428,608.54	0.00	0.00	0.00	39,428,608.54	0.00	0.00	0.00	39,593,377.64	
4	Cáncer de Infancia y adolescencia	57,595.00	0.00	57,595.00	0.00	0.00	0.00	0.00	0.00	0.00	0.00	0.00	57,595.00	
	<b>Total:</b>	<b>1,187,023.72</b>	<b>77,728,285.50</b>	<b>78,915,309.22</b>	<b>62,319,394.65</b>	<b>0.00</b>	<b>0.00</b>	<b>0.00</b>	<b>62,319,394.65</b>	<b>85,727,200.06</b>	<b>0.00</b>	<b>0.00</b>	<b>85,727,200.06</b>	<b>226,961,903.93</b>
<b>Gran Total:</b>		<b>30,162,848.69</b>	<b>100,349,469.16</b>	<b>130,512,317.84</b>	<b>168,671,494.98</b>	<b>45,000.00</b>	<b>0.00</b>	<b>0.00</b>	<b>168,716,494.99</b>	<b>177,669,559.23</b>	<b>84,223,546.22</b>	<b>211,893,096.45</b>	<b>511,121,909.28</b>	

**NOTA:** La descripción detallada de los insumos/servicios a adquirir o contratar con los recursos que se indican en el presente Apéndice, se encuentran identificados en los siguientes módulos del Sistema de Información para la Administración del Fondo para el Fortalecimiento de Acciones de Salud Pública en las Entidades Federativas, SIAFFASPE: Módulo de Reportes-Presupuestación-Ramo 12 (Formato Reporte de ramo 12 por entidad federativa, programa, fuente de financiamiento e insumo, bien o servicio); Módulo de Reportes-Presupuestación-Ramo 33 (Formato Reporte de ramo 33 por entidad federativa, programa, fuente de financiamiento e insumo, bien o servicio) y Módulo de Presupuestación-INSABI-Insumos-Captura y Validación.

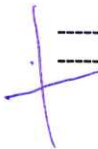
**SEGUNDA.** - "LAS PARTES" acuerdan que salvo por lo expresamente estipulado en el presente instrumento jurídico, todas las demás obligaciones del "CONVENIO PRINCIPAL" deberán permanecer sin cambio alguno, por lo que reconocen y ratifican la plena vigencia del "CONVENIO PRINCIPAL".

**TERCERA.** - "LAS PARTES" convienen en que la ejecución del presente instrumento no constituye una novación de cualquier obligación establecida en el "CONVENIO PRINCIPAL".

**CUARTA.** "LAS PARTES" convienen en que, para la interpretación y cumplimiento del presente Convenio, será aplicable el derecho federal vigente y se someten irrevocablemente a la jurisdicción de los tribunales federales competentes en la Ciudad de México, renunciando a cualquier otra jurisdicción que, en razón de su domicilio presente o futuro o por cualquier otra razón, les pudiera corresponder.


**QUINTA.** El presente **Convenio Modificatorio** empezará surtir efectos a partir de la fecha de su firma, y se mantendrá en vigor hasta el **31 de diciembre de 2020**.

Estando enteradas las partes del contenido y de su alcance legal, lo firman al margen y al calce por cuadruplicado a los quince días del mes de junio del año dos mil veinte.





-----  
-----


u





POR "LA SECRETARÍA"


  
Dr. Hugo López Gáttell Ramírez  
Subsecretario de Prevención y Promoción de la Salud


  
Dr. Ricardo Cortés Alcalá  
Director General de Promoción de la Salud

  
Dr. Ruy López Ridaura  
Director General del Centro Nacional de Programas Preventivos y Control de Enfermedades

  
Dr. José Luis Alomía Zagarra  
Director General de Epidemiología

  
Dra. Alethse De La Torre Rosas  
Directora General del Centro Nacional para la Prevención y el Control del VIH/SIDA

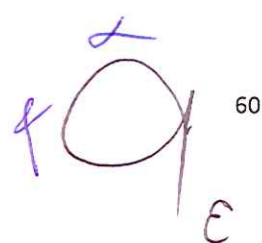
  
Dra. Lorena Rodríguez Bores Ramírez  
Secretaría Técnica del Consejo Nacional De Salud Mental

  
M.C.S.S. Miriam Esther Veras Godoy  
Directora General del Centro Nacional para la Salud de la Infancia y la Adolescencia


  
Dra. Karla Berdichevsky Felman  
Directora General del Centro Nacional de Equidad de Género y Salud Reproductiva


HOJA UNO DE FIRMAS DEL CONVENIO MODIFICATORIO AL CONVENIO ESPECIFICO EN MATERIA DE MINISTRACIÓN DE SUBSIDIOS PARA EL FORTALECIMIENTO DE ACCIONES DE SALUD PÚBLICA EN LAS ENTIDADES FEDERATIVAS, QUE CELEBRAN, EL EJECUTIVO FEDERAL POR CONDUCTO DE LA SECRETARIA DE SALUD "LA SECRETARÍA", Y EL ESTADO LIBRE Y SOBERANO DE OAXACA POR CONDUCTO DE "LA ENTIDAD", EL 15 DE JUNIO DE 2020.




 60  
E

POR LA ENTIDAD.

  
Mtro. Donald Augusto Casas Escamilla  
Secretario de Salud y Director General de los Servicios de Salud de Oaxaca

  
Mtro. Vicente Mendoza Téllez Girón  
Secretario de Finanzas

HOJA DOS DE FIRMAS DEL CONVENIO MODIFICATORIO AL CONVENIO ESPECÍFICO EN MATERIA DE MINISTRACIÓN DE SUBSIDIOS PARA EL FORTALECIMIENTO DE ACCIONES DE SALUD PÚBLICA EN LAS ENTIDADES FEDERATIVAS, QUE CELEBRAN, EL EJECUTIVO FEDERAL POR CONDUCTO DE LA SECRETARIA DE SALUD "LA SECRETARÍA", Y EL ESTADO LIBRE Y SOBERANO DE OAXACA POR CONDUCTO DE "LA ENTIDAD", EL 15 DE JUNIO DE 2020.

  
61