



PANORAMA

EPIDEMIOLOGICO

de Enfermedad Respiratoria por
Covid-19 en el estado de Oaxaca



Comunicado Técnico Diario

24 de abril / Corte: 13:00 Hrs




Panorama

Mundial



2,626,321

Casos
confirmados



181,938

Defunciones



6.9%

Tasa de
Letalidad
global



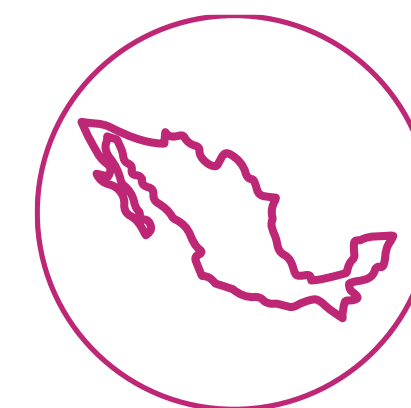
212

Número de
países
con casos


Fuente: https://www.who.int/docs/default-source/coronaviruse/situation-reports/20200424-sitrep-93-covid-19.pdf?sfvrsn=35cf80d7_4



Panorama Nacional



12,872
Casos
confirmados



1, 221
Defunciones

Fuente: SSA/DGE/DIE/Informe Técnico Diario 2304/2020





Panorama Estatal



*Por entidad de residencia



573
Casos
notificados



458
Casos
negativos



26
Casos
sospechosos

Fecha del Primer caso
Sospechoso: 12/02/2020




89
Casos
confirmados

Fecha del Primer caso
Confirmado: 14/03/2020



58
Total de
recuperados



11
Total de
defunciones

Fuente: *Plataforma SISVER 24/abr/2020*





Panorama

Jurisdiccional

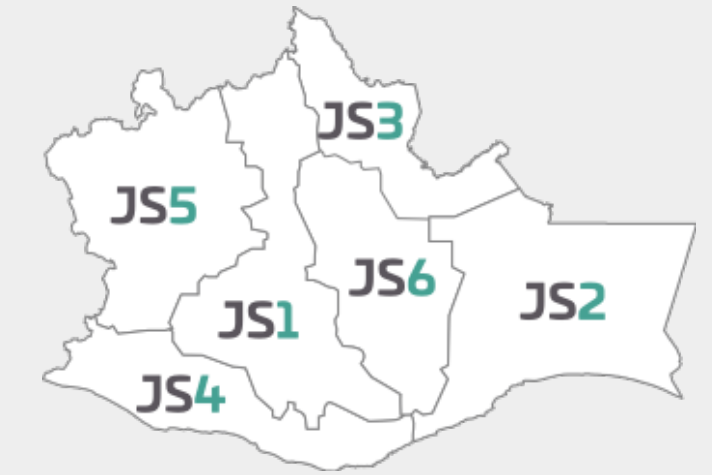


24 de abril 2020
Corte 13:00 Hrs.






Panorama

Jurisdiccional

*Por entidad de residencia



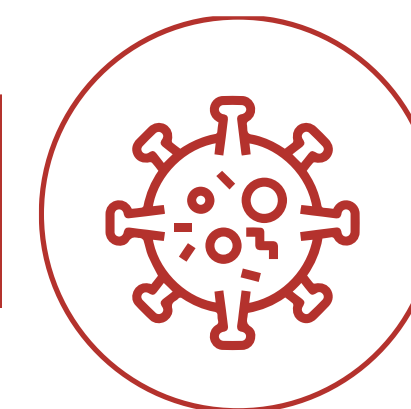
- Jurisdicción Sanitaria N°1 “Valles Centrales”
- Jurisdicción Sanitaria N°2 “Istmo”
- Jurisdicción Sanitaria N°3 “Tuxtepec”
- Jurisdicción Sanitaria N°4 “Costa”
- Jurisdicción Sanitaria N°5 “Mixteca”
- Jurisdicción Sanitaria N°6 “Sierra”

Fuente: <i>Plataforma SISVER 24/abr/2020</i>	 Negativos	 Sospechosos	 Confirmados	 Recuperados	 Defunciones
Jurisdicción Sanitaria N°1 “Valles Centrales”	287	10	55	41	05
Jurisdicción Sanitaria N°2 “Istmo”	27	01	04	02	01
Jurisdicción Sanitaria N°3 “Tuxtepec”	30	04	08	03	02
Jurisdicción Sanitaria N°4 “Costa”	51	02	08	05	02
Jurisdicción Sanitaria N°5 “Mixteca”	53	09	13	06	01
Jurisdicción Sanitaria N°6 “Sierra”	10	00	01	01	00



Casos **confirmados**

*Por entidad de residencia




89
Casos
confirmados


Por grupo de edad

- 02** menores de 4 años
- 01** de 10 a 14 años
- 01** de 15 a 19 años
- 06** de 20 a 24 años
- 31** de 25 a 44 años
- 08** de 45 a 49 años
- 18** de 50 a 59 años
- 06** de 60 a 64 años
- 16** de 65 y +

Se encuentran



20 22.5%
casos en
aislamiento



11 12.5%
defunciones




58 65%
casos en
recuperados

Fuente:
Plataforma SISVER
24/abr/2020




Casos **confirmados**

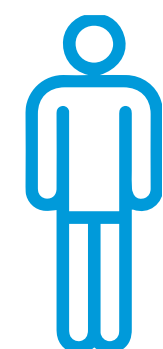
*Por entidad de residencia



Por sexo



48
casos
54%



41
casos
46%

Por tipo de atención



29 32.6%
casos
Hospitalizados



60 67.4%
casos
Ambulatorios

Por institución

62
SSO

17
IMSS

06
ISSSTE

03
IMSS
Bienestar

01
SEDENA

Fuente:
Plataforma SISVER
24/abr/2020



Casos **activos**

*Por entidad de residencia



20 Total de
activos

09 Jurisdicción Sanitaria N°1 “Valles Centrales”	01 Jurisdicción Sanitaria N°4 “Costa”
01 Jurisdicción Sanitaria N°2 “Istmo”	06 Jurisdicción Sanitaria N°5 “Mixteca”
03 Jurisdicción Sanitaria N°3 “Tuxtepec”	00 Jurisdicción Sanitaria N°6 “Sierra”

Fuente: *Plataforma SISVER 24/abr/2020*





Casos recuperados

*Por entidad de residencia



58 Total de recuperados

41	Jurisdicción Sanitaria N°1 “Valles Centrales”	05	Jurisdicción Sanitaria N°4 “Costa”
02	Jurisdicción Sanitaria N°2 “Istmo”	06	Jurisdicción Sanitaria N°5 “Mixteca”
03	Jurisdicción Sanitaria N°3 “Tuxtepec”	01	Jurisdicción Sanitaria N°6 “Sierra”

Fuente: *Plataforma SISVER 24/abr/2020*





Total de defunciones

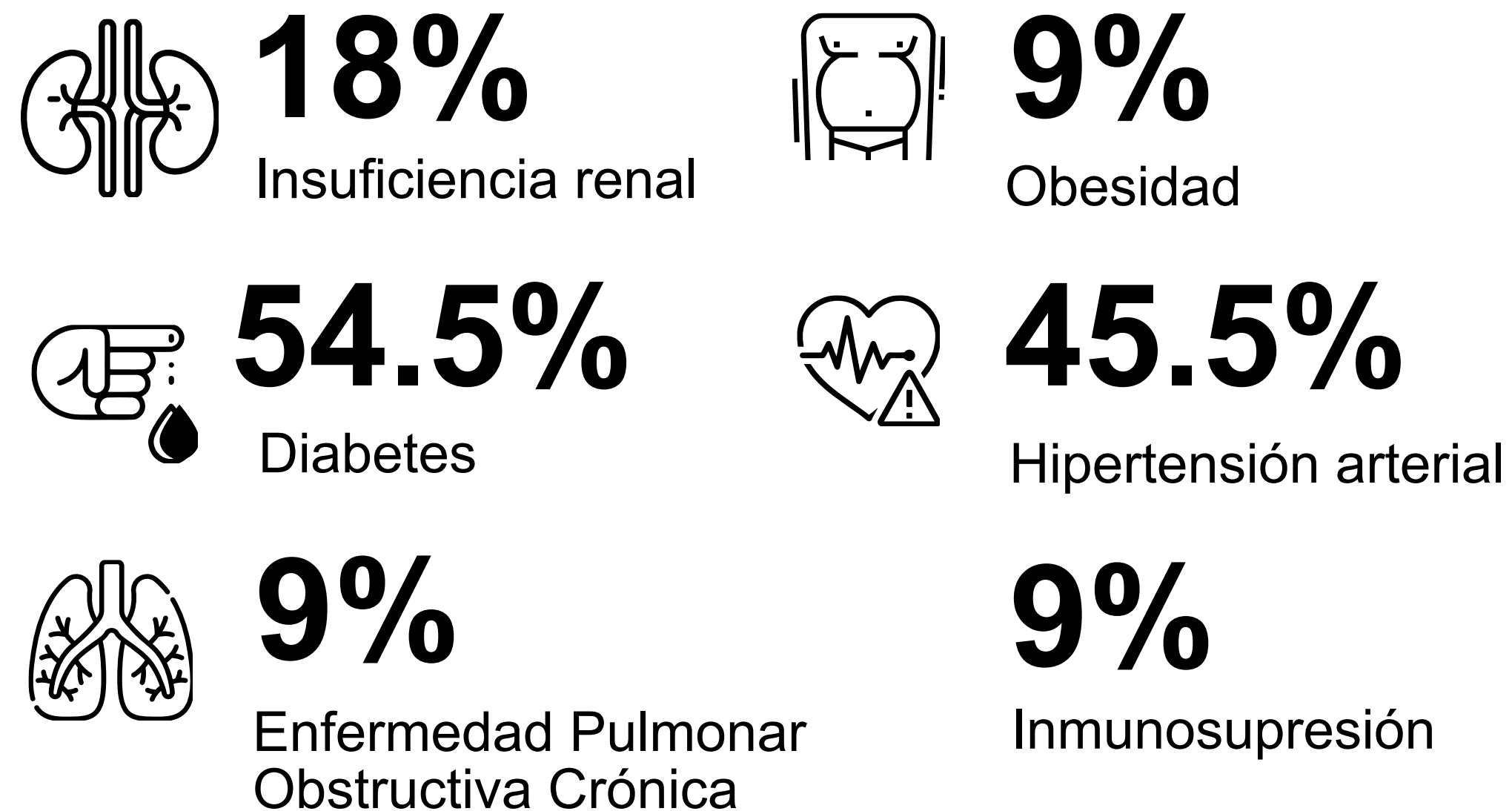
Por grupo de edad

- 01** de 1-4 años
- 01** de 25-44 años
- 01** de 45-49 años
- 02** de 50-59 años
- 06** de 60 y + años


Por sexo



Comorbilidades asociadas



- Masculino de 69 años sin comorbilidades.
- Masculino de 57 años con diabetes tipo 2.



11

*Total de defunciones



Centro de Atención Telefónica de la **UIES**



- El número **800 770 84 37**, con **5 líneas y 10 extensiones**.
- Activo las **24 horas del día**, atendido por **30 personas capacitadas**.
- Desde el 26 de marzo al día de hoy, **se han atendido 1498 llamadas**, de las cuales el **82% (1,229)** fueron por solicitud de información sobre COVID-19 y **18% (269)**, sobre otras enfermedades.
- De las llamadas atendidas **241 han sido referidas a Centros de Salud, 41 a Hospitales, 42 recibieron seguimiento por una brigada epidemiológica**, y el resto se tratan de solicitudes de información.
- El **80%** de las llamadas corresponden a áreas de responsabilidad de la Jurisdicción Sanitaria 01 Valles Centrales.



PANORAMA

EPIDEMIOLOGICO

de Enfermedad Respiratoria por
Covid-19 en el estado de Oaxaca



Comunicado Técnico Diario