

REPORTE DE AVANCE DE GESTIÓN

UR 574 - PROCURADURÍA DE PROTECCIÓN AL AMBIENTE DEL ESTADO DE OAXACA

TERCER TRIMESTRE 2025



OBJETIVO INSTITUCIONAL: -VIGILAR EL CUMPLIMIENTO DE LA NORMATIVIDAD AMBIENTAL EN EL ESTADO E IMPONER LAS SANCIONES CORRESPONDIENTES POR EL INCUMPLIMIENTO DE LAS MISMAS, MEDIANTE LOS PROCEDIMIENTOS ADMINISTRATIVOS QUE PERMITAN GARANTIZAR EL DERECHO DE TODA PERSONA A DISFRUTAR DE UN AMBIENTE ADECUADO PARA SU DESARROLLO, SALUD Y BIENESTAR.

ALINEACIÓN PED:

EJE: 03-SEGURIDAD Y JUSTICIA PARA VIVIR EN PAZ

TEMA: 02-GOBERNABILIDAD Y DERECHOS HUMANOS

OBJETIVO: 01-IMPULSAR LA GOBERNABILIDAD DEMOCRÁTICA, ORDEN SOCIAL Y RESPETO A LOS DERECHOS HUMANOS EN EL ESTADO

ESTRATEGIA: 02-IMPULSAR EL PLENO GOCE DE LOS DERECHOS HUMANOS DE LAS Y LOS OAXAQUEÑOS QUE HABITAN Y TRANSITAN EN EL TERRITORIO OAXAQUEÑO.

LÍNEAS DE ACCIÓN: 09-FOMENTAR EL ACCESO EFECTIVO DE LAS VÍCTIMAS A LOS DERECHOS, GARANTÍAS, MECANISMOS, PROCEDIMIENTOS Y SERVICIOS QUE ESTABLECE LA NORMATIVIDAD APLICABLE

UE: 001-PROCURADURÍA DE PROTECCIÓN AL AMBIENTE DEL ESTADO DE OAXACA

MATRIZ DE INDICADORES PARA RESULTADOS:

FIN: CONTRIBUIR A IMPULSAR LA GOBERNABILIDAD DEMOCRÁTICA, ORDEN SOCIAL Y RESPETO A LOS DERECHOS HUMANOS EN EL ESTADO.

PROPÓSITO: LOS MUNICIPIOS DEL ESTADO DE OAXACA RECIBEN PROCURACIÓN DE JUSTICIA EN MATERIA AMBIENTAL

COMPONENTE: 205-DENUNCIA POPULAR EN MATERIA AMBIENTAL

ACTIVIDAD: 682-EXPEDIENTE ADMINISTRATIVO EN MATERIA AMBIENTAL INTEGRADO

ESTRUCTURA PROGRAMATICA							
PROGRAMA		SUBPROGRAMA		PROYECTO		OBRA/ACTIVIDAD	
165-ADMINISTRACIÓN Y ACCESO A LA JUSTICIA EN MATERIA AMBIENTAL		01-DENUNCIA POPULAR EN MATERIA AMBIENTAL		000--		001-GESTIÓN ADMINISTRATIVA PARA LA PROCURACIÓN DE JUSTICIA AMBIENTAL	
POBLACIÓN O ÁREA DE ENFOQUE POTENCIAL	ATRIBUTO DE LA POBLACIÓN O ÁREA DE ENFOQUE:	MUNICIPIO DEL ESTADO DE OAXACA	HOMBRES:	MUJERES:	TOTAL:	570	

PRESUPUESTO ANUAL							
Aprobado	Ampliación	Reducción	Modificado	EJERCIDO T1	EJERCIDO T2	EJERCIDO T3	EJERCIDO T4
6,466,068.82	581,320.17	47,252.07	7,000,136.92	1,475,449.59	1,631,005.02	1,849,389.23	0.00
TOTAL EJERCIDO AL TRIMESTRE VIGENTE							4,955,843.84

PRESUPUESTO TRIMESTRAL DE LA ACTIVIDAD							
Aprobado	Modificado	Comprometido	Devengado	Ejercido	% de Ejercido Vs. Modificado		
1,604,490.54	1,849,594.73	1,848,689.24	1,849,389.23	1,849,389.23	99.99		

DATOS DEL INDICADOR			
Nombre :	PORCENTAJE DE EXPEDIENTES ADMINISTRATIVOS EN MATERIA AMBIENTAL INTEGRADOS		Número de indicador : 1407
Definición :	MIDE EL PORCENTAJE DE EXPEDIENTES ADMINISTRATIVOS EN MATERIA AMBIENTAL INTEGRADOS		
Método de Cálculo :	(NÚMERO DE EXPEDIENTES ADMINISTRATIVOS EN MATERIA AMBIENTAL INTEGRADOS / NÚMERO DE EXPEDIENTES ADMINISTRATIVOS EN MATERIA AMBIENTAL PROGRAMADOS)*100		

Tipo	Dimensión	Frecuencia de Medición	Forma de cálculo del indicador	Tipo de Valor	Sentido Esperado
GESTIÓN	EFICACIA	TRIMESTRAL	PORCENTAJE	FLUJO	ASCENDENTE

MEDIOS DE VERIFICACIÓN / FUENTE INFORMACIÓN
 EXPEDIENTES ADMINISTRATIVOS FÍSICOS Y BASE DE DATOS BAJO EL RESGUARDO DEL DEPARTAMENTO DE PROCEDIMIENTO ADMINISTRATIVO Y DE LO CONTENCIOSO. (ACTUALIZADO TRIMESTRALMENTE).

SUPUESTO
 EXISTEN CONDICIONES FAVORABLES EN LAS ZONAS SUSCEPTIBLES DE RIESGO AMBIENTAL, SE INICIAN PROCEDIMIENTOS A PETICIÓN DE PARTE Y DE OFICIO

DATOS DE LA META	
Definición de la variable Meta:	1 - MIDE LOS EXPEDIENTES ADMINISTRATIVOS EN MATERIA AMBIENTAL INTEGRADOS
Unidad de medida:	25 - NÚMERO


LÍNEA BASE				VALOR PROGRAMADO ANUAL			
AÑO	2025	VALOR	0.00	AÑO	2025	VALOR	200.00

AVANCE TRIMESTRAL OBRA/ACTIVIDAD							
METAS	1er.TRIMESTRE	2o.TRIMESTRE	3er.TRIMESTRE	4o.TRIMESTRE	CUMPLIMIENTO DE METAS		
PROGRAMACIÓN INICIAL	40.00	55.00	55.00	50.00	T1+T2+T3+T4		200.00
PROGRAMACIÓN ACTUALIZADA	40.00	130.00	205.00	50.00	T1+T2+T3+T4		375.00
METAS ALCANZADAS	40.00	130.00	205.00	0.00	T1+T2+T3+T4		375.00
PORCENTAJE ALCANZADO TRIMESTRAL	100.00	100.00	100.00	0.00	PORCENTAJE ALCANZADO ANUAL		88.24

PORCENTAJE DE CUMPLIMIENTO ALCANZADO EN EL TRIMESTRE: 100.00 %


 JEFE ADMINISTRATIVO
 MTRA. BLANCA ESTELA BASTIDA GORDON
 JEFA DEL DEPARTAMENTO ADMINISTRATIVO Y DE PLANEACIÓN




 TITULAR DE LA DEPENDENCIA/ENTIDAD
 LIC. ISAÍAS VALDÉS MARTEL
 PROCURADOR DE PROTECCIÓN AL AMBIENTE DEL ESTADO DE OAXACA

REPORTE DE AVANCE DE GESTIÓN UR 574 - PROCURADURÍA DE PROTECCIÓN AL AMBIENTE DEL ESTADO DE OAXACA TERCER TRIMESTRE 2025



Gobierno del Estado

ALINEACIÓN PED:

ESTRATEGIA: 02-IMPULSAR EL PLENO GÓCE DE LOS DERECHOS HUMANOS DE LAS Y LOS OAXAQUEÑOS QUE HABITAN Y TRANSITAN EN EL TERRITORIO OAXAQUEÑO.
LÍNEAS DE ACCIÓN: 09-FOMENTAR EL ACCESO EFECTIVO DE LAS VÍCTIMAS A LOS DERECHOS, GARANTÍAS, MECANISMOS, PROCEDIMIENTOS Y SERVICIOS QUE ESTABLECE LA NORMATIVIDAD APLICABLE
UE: 001-PROCURADURÍA DE PROTECCIÓN AL AMBIENTE DEL ESTADO DE OAXACA

MATRIZ DE INDICADORES PARA RESULTADOS:


COMPONENTE: 205-DENUNCIA POPULAR EN MATERIA AMBIENTAL
ACTIVIDAD: 680-REPORTE DE LA ATENCIÓN DE LA DENUNCIA POPULAR EN MATERIA AMBIENTAL INTEGRADO

ESTRUCTURA PROGRAMATICA							
PROGRAMA		SUBPROGRAMA		PROYECTO		OBRA/ACTIVIDAD	
165-ADMINISTRACIÓN Y ACCESO A LA JUSTICIA EN MATERIA AMBIENTAL		01-DENUNCIA POPULAR EN MATERIA AMBIENTAL		000--		002-FOMENTAR LA PARTICIPACIÓN CIUDADANA EN MATERIA AMBIENTAL	
POBLACIÓN O ÁREA DE ENFOQUE POTENCIAL	ATRIBUTO DE LA POBLACIÓN O ÁREA DE ENFOQUE:	MUNICIPIO DEL ESTADO DE OAXACA		HOMBRES:	MUJERES:	TOTAL:	570
PRESUPUESTO ANUAL							
Aprobado	Ampliación	Reducción	Modificado	EJERCIDO T1	EJERCIDO T2	EJERCIDO T3	EJERCIDO T4
26,450.00	15,000.00	4,500.00	36,950.00	4,250.00	20,250.00	5,900.00	0.00
						TOTAL EJERCIDO AL TRIMESTRE VIGENTE	30,400.00
PRESUPUESTO TRIMESTRAL DE LA ACTIVIDAD							
Aprobado		Modificado		Comprometido		Devengado	
7,400.00		5,900.00		5,900.00		5,900.00	
							% de Ejercicio Vs. Modificado
							100.00
DATOS DEL INDICADOR							
Nombre :	PORCENTAJE DE ATENCIÓN DE LAS DENUNCIAS POPULARES EN MATERIA AMBIENTAL INTEGRADOS			Número de indicador :	1405		
Definición :	MIDE EL PORCENTAJE DE ATENCIÓN DE LAS DENUNCIAS POPULARES EN MATERIA AMBIENTAL INTEGRADOS						
Método de Cálculo :	(NÚMERO DE ATENCIÓN DE LAS DENUNCIAS POPULARES EN MATERIA AMBIENTAL INTEGRADOS / NÚMERO ATENCIÓN DE LAS DENUNCIAS POPULARES EN MATERIA AMBIENTAL PROGRAMADOS)*100						
Tipo	Dimensión	Frecuencia de Medición	Forma de cálculo del indicador	Tipo de Valor	Sentido Esperado		
GESTIÓN	EFICACIA	TRIMESTRAL	PORCENTAJE	FLUJO	ASCENDENTE		
MEDIOS DE VERIFICACIÓN / FUENTE INFORMACIÓN				SUPUESTO			
REPORTES MENSUALES DE RESULTADO DE LA ATENCIÓN DE LAS DENUNCIAS POPULARES EN MATERIA AMBIENTAL REALIZADOS Y BASE DE DATOS DE LOS EXPEDIENTES DE DENUNCIAS RECIBIDAS BAJO EL RESGUARDO DEL DEPARTAMENTO DE QUEJAS Y DENUNCIAS AMBIENTALES. (ACTUALIZADO TRIMESTRALMENTE).				EXISTE CONFIANZA EN LA CIUDADANIA PARA ACUDIR A DENUNCIAR LOS HECHOS DELICTIVOS EN MATERIA AMBIENTAL			
DATOS DE LA META							
Definición de la variable Meta:	1 - MIDE LAS ATENCIONES DE LAS DENUNCIAS POPULARES EN MATERIA AMBIENTAL INTEGRADOS						
Unidad de medida:	25 - NÚMERO						
LÍNEA BASE				VALOR PROGRAMADO ANUAL			
AÑO	2025	VALOR	0.00	AÑO	2025	VALOR	24.00
AVANCE TRIMESTRAL OBRA/ACTIVIDAD							
METAS	1er.TRIMESTRE	2o.TRIMESTRE	3er.TRIMESTRE	4o.TRIMESTRE	CUMPLIMIENTO DE METAS		
PROGRAMACIÓN INICIAL	6.00	6.00	6.00	6.00	T1+T2+T3+T4		24.00
PROGRAMACIÓN ACTUALIZADA	6.00	6.00	6.00	6.00	T1+T2+T3+T4		18.00
METAS ALCANZADAS	6.00	6.00	6.00	0.00	T1+T2+T3+T4		18.00
PORCENTAJE ALCANZADO TRIMESTRAL	100.00	100.00	100.00	0.00	PORCENTAJE ALCANZADO ANUAL		75.00

PORCENTAJE DE CUMPLIMIENTO ALCANZADO EN EL TRIMESTRE: 100.00 %


JEFE ADMINISTRATIVO
MTRA. BLANCA ESTELA BASTIDA GORDON
JEFA DEL DEPARTAMENTO ADMINISTRATIVO Y DE PLANEACIÓN




TITULAR DE LA DEPENDENCIA/ENTIDAD
LIC. ISAÍAS VALDÉS MARTEL
PROCURADOR DE PROTECCIÓN AL AMBIENTE DEL ESTADO DE OAXACA

REPORTE DE AVANCE DE GESTIÓN

UR 574 - PROCURADURÍA DE PROTECCIÓN AL AMBIENTE DEL ESTADO DE OAXACA

TERCER TRIMESTRE 2025




UE: 001-PROCURADURÍA DE PROTECCIÓN AL AMBIENTE DEL ESTADO DE OAXACA

ESTRUCTURA PROGRAMÁTICA										
PROGRAMA		SUBPROGRAMA		PROYECTO		OBRA/ACTIVIDAD				
165-ADMINISTRACIÓN Y ACCESO A LA JUSTICIA EN MATERIA AMBIENTAL		01-DENUNCIA POPULAR EN MATERIA AMBIENTAL		000--		003-RESOLUCIONES EMITIDAS EN CUMPLIMIENTO A LA NORMATIVIDAD ESTATAL				
POBLACIÓN O ÁREA DE ENFOQUE POTENCIAL	ATRIBUTO DE LA POBLACIÓN O ÁREA DE ENFOQUE:	MUNICIPIO DEL ESTADO DE OAXACA		HOMBRES:		MUJERES:		TOTAL:	570	
PRESUPUESTO ANUAL										
Aprobado	Ampliación	Reducción	Modificado	EJERCIDO T1		EJERCIDO T2		EJERCIDO T3		
38,100.00	0.00	16,407.00	21,693.00	5,400.00		5,200.00		4,129.99		
								TOTAL EJERCIDO AL TRIMESTRE VIGENTE		14,729.99
PRESUPUESTO TRIMESTRAL DE LA ACTIVIDAD										
Aprobado		Modificado		Comprometido		Devengado		Ejercido		
11,400.00		4,193.00		4,129.99		4,129.99		98.50		
DATOS DEL INDICADOR										
Nombre : PORCENTAJE DE ATENCIÓN DE LAS DENUNCIAS POPULARES EN MATERIA AMBIENTAL INTEGRADOS				Número de Indicador : 1405						
Definición : MIDE EL PORCENTAJE DE ATENCIÓN DE LAS DENUNCIAS POPULARES EN MATERIA AMBIENTAL INTEGRADOS										
Método de Cálculo : (NÚMERO DE ATENCIÓN DE LAS DENUNCIAS POPULARES EN MATERIA AMBIENTAL INTEGRADOS / NÚMERO ATENCIÓN DE LAS DENUNCIAS POPULARES EN MATERIA AMBIENTAL PROGRAMADOS)*100										
Tipo	Dimensión		Frecuencia de Medición		Forma de cálculo del indicador		Tipo de Valor		Sentido Esperado	
GESTIÓN	EFICACIA		TRIMESTRAL		PORCENTAJE		FLUJO		ASCENDENTE	
MEDIOS DE VERIFICACIÓN / FUENTE INFORMACIÓN					SUPUESTO					
REPORTES MENSUALES DE RESULTADO DE LA ATENCIÓN DE LAS DENUNCIAS POPULARES EN MATERIA AMBIENTAL REALIZADOS Y BASE DE DATOS DE LOS EXPEDIENTES DE DENUNCIAS RECIBIDAS BAJO EL RESGUARDO DEL DEPARTAMENTO DE QUEJAS Y DENUNCIAS AMBIENTALES. (ACTUALIZADO TRIMESTRALMENTE).					EXISTE CONFIANZA EN LA CIUDADANIA PARA ACUDIR A DENUNCIAR LOS HECHOS DELICTIVOS EN MATERIA AMBIENTAL					
DATOS DE LA META										
Definición de la variable Meta: 1 - MIDE LAS ATENCIONES DE LAS DENUNCIAS POPULARES EN MATERIA AMBIENTAL INTEGRADOS										
Unidad de medida: 25 - NÚMERO										
LÍNEA BASE					VALOR PROGRAMADO ANUAL					
AÑO	2025		VALOR		0.00	AÑO	2025		VALOR	24.00
AVANCE TRIMESTRAL OBRA/ACTIVIDAD										
METAS	1er.TRIMESTRE		2o.TRIMESTRE		3er.TRIMESTRE		4o.TRIMESTRE		CUMPLIMIENTO DE METAS	
PROGRAMACIÓN INICIAL	6.00		6.00		6.00		6.00		T1+T2+T3+T4	24.00
PROGRAMACIÓN ACTUALIZADA	6.00		6.00		6.00		6.00		T1+T2+T3+T4	18.00
METAS ALCANZADAS	6.00		6.00		6.00		0.00		T1+T2+T3+T4	18.00
PORCENTAJE ALCANZADO TRIMESTRAL	100.00		100.00		100.00		0.00		PORCENTAJE ALCANZADO ANUAL	75.00

PORCENTAJE DE CUMPLIMIENTO ALCANZADO EN EL TRIMESTRE: 100.00 %


JEFE ADMINISTRATIVO
MTRA. BLANCA ESTELA BASTIDA GORDON
JEFA DEL DEPARTAMENTO ADMINISTRATIVO Y DE PLANEACIÓN




TITULAR DE LA DEPENDENCIA/ENTIDAD
LIC. ISAÍAS VALDÉS MARTEL
PROCURADOR DE PROTECCIÓN AL AMBIENTE DEL ESTADO DE OAXACA

REPORTE DE AVANCE DE GESTIÓN

UR 574 - PROCURADURÍA DE PROTECCIÓN AL AMBIENTE DEL ESTADO DE OAXACA

TERCER TRIMESTRE 2025



ALINEACIÓN PED:

ESTRATEGIA: 02-IMPULSAR EL PLENO GOCE DE LOS DERECHOS HUMANOS DE LAS Y LOS OAXAQUEÑOS QUE HABITAN Y TRANSITAN EN EL TERRITORIO OAXAQUEÑO.
LÍNEAS DE ACCIÓN: 09-FOMENTAR EL ACCESO EFECTIVO DE LAS VÍCTIMAS A LOS DERECHOS, GARANTÍAS, MECANISMOS, PROCEDIMIENTOS Y SERVICIOS QUE ESTABLECE LA NORMATIVIDAD APLICABLE
UE: 001-PROCURADURÍA DE PROTECCIÓN AL AMBIENTE DEL ESTADO DE OAXACA

MATRIZ DE INDICADORES PARA RESULTADOS:

COMPONENTE: 205-DENUNCIA POPULAR EN MATERIA AMBIENTAL
ACTIVIDAD: 681-VISITA DE INSPECCIÓN, VIGILANCIA Y VERIFICACIÓN EN MATERIA AMBIENTAL REALIZADA

ESTRUCTURA PROGRAMATICA										
PROGRAMA		SUBPROGRAMA		PROYECTO			OBRA/ACTIVIDAD			
165-ADMINISTRACIÓN Y ACCESO A LA JUSTICIA EN MATERIA AMBIENTAL		01-DENUNCIA POPULAR EN MATERIA AMBIENTAL		000--			004-INVESTIGAR LAS DENUNCIAS REFERENTES A LA VIOLACIÓN O INCUMPLIMIENTO DE LA NORMATIVIDAD AMBIENTAL ESTATAL			
Población o Área de Enfoque Potencial	Atributo de la Población o Área de Enfoque:	Municipio del Estado de Oaxaca		Hombres:		Mujeres:		TOTAL:	570	
PRESUPUESTO ANUAL										
Aprobado	Ampliación	Reducción	Modificado	EJERCIDO T1		EJERCIDO T2		EJERCIDO T3		
62,000.00	3,000.00	10,865.51	54,134.49	10,900.00		13,034.49		17,319.00		
				TOTAL EJERCIDO AL TRIMESTRE VIGENTE				41,253.49		
PRESUPUESTO TRIMESTRAL DE LA ACTIVIDAD										
Aprobado		Modificado		Comprometido		Devengado		Ejercido		
19,900.00		17,400.00		17,319.00		17,319.00		17,319.00		
DATOS DEL INDICADOR										
Nombre :	PORCENTAJE DE VISITAS DE INSPECCIÓN, VIGILANCIA Y VERIFICACIÓN EN MATERIA AMBIENTAL REALIZADAS				Número de indicador :	1406				
Definición :	MIDE EL PORCENTAJE DE VISITAS DE INSPECCIÓN, VIGILANCIA Y VERIFICACIÓN EN MATERIA AMBIENTAL REALIZADAS									
Método de Cálculo :	(NÚMERO DE VISITAS DE INSPECCIÓN, VIGILANCIA Y VERIFICACIÓN EN MATERIA AMBIENTAL REALIZADAS / NÚMERO DE VISITAS DE INSPECCIÓN, VIGILANCIA Y VERIFICACIÓN EN MATERIA AMBIENTAL PROGRAMADAS)*100									
Tipo	Dimensión		Frecuencia de Medición		Forma de cálculo del indicador		Tipo de Valor		Sentido Esperado	
GESTIÓN	EFICACIA		TRIMESTRAL		PORCENTAJE		FLUJO		ASCENDENTE	
MEDIOS DE VERIFICACIÓN / FUENTE INFORMACIÓN					SUPUESTO					
ACTAS DE VISITAS DE INSPECCIÓN Y VERIFICACIÓN, BAJO EL RESGUARDO DEL DEPARTAMENTO DE PROCEDIMIENTO ADMINISTRATIVO Y DE LO CONTENCIOSO, Y BASE DE DATOS DE LAS VISITAS DE INSPECCIÓN, VERIFICACIÓN Y OCULARES REALIZADAS, BAJO EL RESGUARDO DEL DEPARTAMENTO PERICIAL, DE INVESTIGACIÓN, VERIFICACIÓN E INSPECCIÓN AMBIENTAL. (ACTUALIZADO TRIMESTRALMENTE).					EXISTEN CONDICIONES CLIMATICAS Y FAVORABLES, ASI COMO CONDICIONES DE SEGURIDAD, PARA REALIZAR LAS VISITAS DE INSPECCIÓN, VERIFICACIÓN Y OCULARES EN MATERIA AMBIENTAL					
DATOS DE LA META										
Definición de la variable Meta:		1 - MIDE LAS VISITAS DE INSPECCIÓN, VIGILANCIA Y VERIFICACIÓN EN MATERIA AMBIENTAL REALIZADAS								
Unidad de medida:		25 - NÚMERO								
LÍNEA BASE					VALOR PROGRAMADO ANUAL					
AÑO	2025		VALOR	0.00		AÑO	2025		VALOR	200.00
AVANCE TRIMESTRAL OBRA/ACTIVIDAD										
METAS	1er.TRIMESTRE		2o.TRIMESTRE		3er.TRIMESTRE		4o.TRIMESTRE		CUMPLIMIENTO DE METAS	
PROGRAMACIÓN INICIAL	40.00		55.00		55.00		50.00		T1+T2+T3+T4	200.00
PROGRAMACIÓN ACTUALIZADA	40.00		130.00		205.00		50.00		T1+T2+T3+T4	375.00
METAS ALCANZADAS	40.00		130.00		205.00		0.00		T1+T2+T3+T4	375.00
PORCENTAJE ALCANZADO TRIMESTRAL	100.00		100.00		100.00		0.00		PORCENTAJE ALCANZADO ANUAL	88.24

PORCENTAJE DE CUMPLIMIENTO ALCANZADO EN EL TRIMESTRE: 100.00 %


JEFE ADMINISTRATIVO
 MTRA. BLANCA ESTELA BASTIDA GORDON
 JEFA DEL DEPARTAMENTO ADMINISTRATIVO Y DE PLANEACIÓN




TITULAR DE LA DEPENDENCIA/ENTIDAD
 LIC. ISAÍAS VALDES MARTEL
 PROCURADOR DE PROTECCIÓN AL AMBIENTE DEL ESTADO DE OAXACA

REPORTE DE AVANCE DE GESTIÓN

UR 574 - PROCURADURÍA DE PROTECCIÓN AL AMBIENTE DEL ESTADO DE OAXACA

TERCER TRIMESTRE 2025



UE: 001-PROCURADURÍA DE PROTECCIÓN AL AMBIENTE DEL ESTADO DE OAXACA

ESTRUCTURA PROGRAMATICA							
PROGRAMA		SUBPROGRAMA		PROYECTO		OBRA/ACTIVIDAD	
165-ADMINISTRACIÓN Y ACCESO A LA JUSTICIA EN MATERIA AMBIENTAL		01-DENUNCIA POPULAR EN MATERIA AMBIENTAL		000--		005-VIGILAR EL CUMPLIMIENTO DE LA NORMATIVA AMBIENTAL EN EL ESTADO	
POBLACIÓN O ÁREA DE ENFOQUE POTENCIAL	ATRIBUTO DE LA POBLACIÓN O ÁREA DE ENFOQUE:	MUNICIPIO DEL ESTADO DE OAXACA		HOMBRES:		MUJERES:	TOTAL: 570

PRESUPUESTO ANUAL							
Aprobado	Ampliación	Reducción	Modificado	EJERCIDO T1	EJERCIDO T2	EJERCIDO T3	EJERCIDO T4
45,600.00	0.00	1,000.00	44,600.00	11,400.00	10,600.00	11,400.00	0.00
				TOTAL EJERCIDO AL TRIMESTRE VIGENTE		33,400.00	

PRESUPUESTO TRIMESTRAL DE LA ACTIVIDAD					
Aprobado	Modificado	Comprometido	Devengado	Ejercido	% de Ejercido Vs. Modificado
11,400.00	11,400.00	11,400.00	11,400.00	11,400.00	100.00

DATOS DEL INDICADOR					
Nombre :	PORCENTAJE DE VISITAS DE INSPECCIÓN, VIGILANCIA Y VERIFICACIÓN EN MATERIA AMBIENTAL REALIZADAS			Número de indicador :	1406
Definición :	MIDE EL PORCENTAJE DE VISITAS DE INSPECCIÓN, VIGILANCIA Y VERIFICACIÓN EN MATERIA AMBIENTAL REALIZADAS				
Método de Cálculo :	(NÚMERO DE VISITAS DE INSPECCIÓN, VIGILANCIA Y VERIFICACIÓN EN MATERIA AMBIENTAL REALIZADAS / NÚMERO DE VISITAS DE INSPECCIÓN, VIGILANCIA Y VERIFICACIÓN EN MATERIA AMBIENTAL PROGRAMADAS)*100				
Tipo	Dimensión	Frecuencia de Medición	Forma de cálculo del Indicador	Tipo de Valor	Sentido Esperado
GESTIÓN	EFICACIA	TRIMESTRAL	PORCENTAJE	FLUJO	ASCENDENTE
MEDIOS DE VERIFICACIÓN / FUENTE INFORMACIÓN			SUPUESTO		
ACTAS DE VISITAS DE INSPECCIÓN Y VERIFICACIÓN, BAJO EL RESGUARDO DEL DEPARTAMENTO DE PROCEDIMIENTO ADMINISTRATIVO Y DE LO CONTENCIOSO, Y BASE DE DATOS DE LAS VISITAS DE INSPECCIÓN, VERIFICACIÓN Y OCULARES REALIZADAS, BAJO EL RESGUARDO DEL DEPARTAMENTO PERICIAL, DE INVESTIGACIÓN, VERIFICACIÓN E INSPECCIÓN AMBIENTAL. (ACTUALIZADO TRIMESTRALMENTE).			EXISTEN CONDICIONES CLIMATICAS Y FAVORABLES, ASI COMO CONDICIONES DE SEGURIDAD, PARA REALIZAR LAS VISITAS DE INSPECCIÓN, VERIFICACIÓN Y OCULARES EN MATERIA AMBIENTAL		

DATOS DE LA META	
Definición de la variable Meta:	1 - MIDE LAS VISITAS DE INSPECCIÓN, VIGILANCIA Y VERIFICACIÓN EN MATERIA AMBIENTAL REALIZADAS
Unidad de medida:	25 - NÚMERO


LÍNEA BASE				VALOR PROGRAMADO ANUAL			
AÑO	2025	VALOR	0.00	AÑO	2025	VALOR	200.00

AVANCE TRIMESTRAL OBRA/ACTIVIDAD							
METAS	1er.TRIMESTRE	2o.TRIMESTRE	3er.TRIMESTRE	4o.TRIMESTRE	CUMPLIMIENTO DE METAS		
PROGRAMACIÓN INICIAL	40.00	55.00	55.00	50.00	T1+T2+T3+T4	200.00	
PROGRAMACIÓN ACTUALIZADA	40.00	130.00	205.00	50.00	T1+T2+T3+T4	375.00	
METAS ALCANZADAS	40.00	130.00	205.00	0.00	T1+T2+T3+T4	375.00	
PORCENTAJE ALCANZADO TRIMESTRAL	100.00	100.00	100.00	0.00	PORCENTAJE ALCANZADO ANUAL	88.24	

PORCENTAJE DE CUMPLIMIENTO ALCANZADO EN EL TRIMESTRE: 100.00 %


 JEFE ADMINISTRATIVO
 MTRA. BLANCA ESTELA BASTIDA GORDON
 JEFA DEL DEPARTAMENTO ADMINISTRATIVO Y DE PLANEACIÓN




 TITULAR DE LA DEPENDENCIA/ENTIDAD
 LIC. ISAÍAS VALDÉS MARTEL
 PROCURADOR DE PROTECCIÓN AL AMBIENTE DEL ESTADO DE OAXACA

REPORTE DE AVANCE DE GESTIÓN

UR 574 - PROCURADURÍA DE PROTECCIÓN AL AMBIENTE DEL ESTADO DE OAXACA

TERCER TRIMESTRE 2025



ALINEACIÓN PED:

ESTRATEGIA: 02-IMPULSAR EL PLENO GOCE DE LOS DERECHOS HUMANOS DE LAS Y LOS OAXAQUEÑOS QUE HABITAN Y TRANSITAN EN EL TERRITORIO OAXAQUEÑO.
LÍNEAS DE ACCIÓN: 09-FOMENTAR EL ACCESO EFECTIVO DE LAS VÍCTIMAS A LOS DERECHOS, GARANTÍAS, MECANISMOS, PROCEDIMIENTOS Y SERVICIOS QUE ESTABLECE LA NORMATIVIDAD APLICABLE
UE: 001-PROCURADURÍA DE PROTECCIÓN AL AMBIENTE DEL ESTADO DE OAXACA

MATRIZ DE INDICADORES PARA RESULTADOS:

COMPONENTE: 206-NORMATIVIDAD AMBIENTAL EN EL ESTADO DE OAXACA PROMOVIDA
ACTIVIDAD: 683-ACCIÓN DE PROMOCIÓN DEL PROGRAMA ESTATAL DE AUDITORIA AMBIENTAL A PERSONAS FÍSICAS Y MORALES REALIZADA

ESTRUCTURA PROGRAMATICA										
PROGRAMA		SUBPROGRAMA		PROYECTO		OBRA/ACTIVIDAD				
165-ADMINISTRACIÓN Y ACCESO A LA JUSTICIA EN MATERIA AMBIENTAL		02-PROMOCION DE LA NORMATIVIDAD AMBIENTAL EN EL ESTADO DE OAXACA		000--		001-FOMENTAR LA NORMATIVIDAD AMBIENTAL				
POBLACIÓN O ÁREA DE ENFOQUE POTENCIAL	ATRIBUTO DE LA POBLACIÓN O ÁREA DE ENFOQUE:	MUNICIPIO DEL ESTADO DE OAXACA		HOMBRES:		MUJERES:		TOTAL:	570	
PRESUPUESTO ANUAL										
Aprobado	Ampliación	Reducción	Modificado	EJERCIDO T1		EJERCIDO T2		EJERCIDO T3		
24,500.00	0.00	828.00	23,672.00	4,134.00		8,438.00		5,941.00		
								TOTAL EJERCIDO AL TRIMESTRE VIGENTE		
								18,513.00		
PRESUPUESTO TRIMESTRAL DE LA ACTIVIDAD										
Aprobado		Modificado		Comprometido		Ejercido		% de Ejercido Vs. Modificado		
7,000.00		6,800.00		6,741.00		5,941.00		87.37		
DATOS DEL INDICADOR										
Nombre :	PORCENTAJE DE ACCIONES DE PROMOCION DEL PROGRAMA ESTATAL DE AUDITORIA AMBIENTAL A PERSONAS FÍSICAS Y MORALES REALIZADAS				Número de indicador :	1409				
Definición :	MIDE EL PORCENTAJE DE ACCIONES DE PROMOCIÓN DEL PROGRAMA ESTATAL DE AUDITORIA AMBIENTAL A PERSONAS FÍSICAS Y MORALES REALIZADAS									
Método de Cálculo :	(NUMERO DE ACCIONES DE PROMOCIÓN DEL PROGRAMA ESTATAL DE AUDITORIA AMBIENTAL A PERSONAS FÍSICAS Y MORALES REALIZADAS / NUMERO DE ACCIONES DE PROMOCIÓN DEL PROGRAMA ESTATAL DE AUDITORIA AMBIENTAL A PERSONAS FÍSICAS Y MORALES PROGRAMADAS)*100									
Tipo	Dimensión		Frecuencia de Medición		Forma de cálculo del indicador		Tipo de Valor		Sentido Esperado	
GESTIÓN	EFICACIA		TRIMESTRAL		PORCENTAJE		FLUJO		ASCENDENTE	
MEDIOS DE VERIFICACIÓN / FUENTE INFORMACIÓN					SUPUESTO					
INVITACIONES Y LISTAS DE ASISTENCIAS DE LAS CAPACITACIONES EN EL PROCEDIMIENTO DE AUDITORIA AMBIENTAL A PERSONAS FÍSICAS Y MORALES REALIZADAS BAJO EL RESGUARDO DEL DEPARTAMENTO DE AUDITORIA AMBIENTAL. (ACTUALIZADO TRIMESTRALMENTE).					LAS PERSONAS FÍSICAS Y MORALES PARTICIPAN ACTIVAMENTE EN LOS EVENTOS DE DIFUSIÓN					
DATOS DE LA META										
Definición de la variable Meta:	1 - MIDE LAS ACCIONES DE PROMOCIÓN DEL PROGRAMA ESTATAL DE AUDITORIA AMBIENTAL A PERSONAS FÍSICAS Y MORALES REALIZADAS									
Unidad de medida:	25 - NÚMERO									
LÍNEA BASE					VALOR PROGRAMADO ANUAL					
AÑO	2025		VALOR		0.00	AÑO	2025		VALOR	
									160.00	
AVANCE TRIMESTRAL OBRA/ACTIVIDAD										
METAS	1er.TRIMESTRE		2o.TRIMESTRE		3er.TRIMESTRE		4o.TRIMESTRE		CUMPLIMIENTO DE METAS	
PROGRAMACIÓN INICIAL	40.00		40.00		40.00		40.00		T1+T2+T3+T4	160.00
PROGRAMACIÓN ACTUALIZADA	40.00		40.00		40.00		40.00		T1+T2+T3+T4	120.00
METAS ALCANZADAS	40.00		40.00		40.00		0.00		T1+T2+T3+T4	120.00
PORCENTAJE ALCANZADO TRIMESTRAL	100.00		100.00		100.00		0.00		PORCENTAJE ALCANZADO ANUAL	75.00

PORCENTAJE DE CUMPLIMIENTO ALCANZADO EN EL TRIMESTRE: 100.00 %


JEFE ADMINISTRATIVO
 MTRA. BLANCA ESTELA BASTIDA GORDON
 JEFA DEL DEPARTAMENTO ADMINISTRATIVO Y DE PLANEACIÓN




TITULAR DE LA DEPENDENCIA/ENTIDAD
 LIC. ISAIAS VALDÉS MARTEL
 PROCURADOR DE PROTECCIÓN AL AMBIENTE DEL ESTADO DE OAXACA

REPORTE DE AVANCE DE GESTIÓN

UR 574 - PROCURADURÍA DE PROTECCIÓN AL AMBIENTE DEL ESTADO DE OAXACA

TERCER TRIMESTRE 2025



ALINEACIÓN PED:

ESTRATEGIA: 02-IMPULSAR EL PLENO GOCE DE LOS DERECHOS HUMANOS DE LAS Y LOS OAXAQUEÑOS QUE HABITAN Y TRANSITAN EN EL TERRITORIO OAXAQUEÑO.

LÍNEAS DE ACCIÓN: 09-FOMENTAR EL ACCESO EFECTIVO DE LAS VÍCTIMAS A LOS DERECHOS, GARANTÍAS, MECANISMOS, PROCEDIMIENTOS Y SERVICIOS QUE ESTABLECE LA NORMATIVIDAD APLICABLE

UE: 001-PROCURADURÍA DE PROTECCIÓN AL AMBIENTE DEL ESTADO DE OAXACA

MATRIZ DE INDICADORES PARA RESULTADOS:

COMPONENTE: 206-NORMATIVIDAD AMBIENTAL EN EL ESTADO DE OAXACA PROMOVIDA

ACTIVIDAD: 684-CAMPAÑA DE DIFUSIÓN REALIZADA DE LA NORMATIVIDAD EN MATERIA DE PROTECCIÓN Y VIGILANCIA AMBIENTAL A PERSONAS FÍSICAS Y MORALES

ESTRUCTURA PROGRAMÁTICA							
PROGRAMA		SUBPROGRAMA		PROYECTO		OBRA/ACTIVIDAD	
165-ADMINISTRACIÓN Y ACCESO A LA JUSTICIA EN MATERIA AMBIENTAL		02-PROMOCIÓN DE LA NORMATIVIDAD AMBIENTAL EN EL ESTADO DE OAXACA		000--		002-PROMOCIÓN Y DIFUSIÓN EN MATERIA DE PROTECCIÓN AMBIENTAL.	
POBLACIÓN O ÁREA DE ENFOQUE POTENCIAL	ATRIBUTO DE LA POBLACIÓN O ÁREA DE ENFOQUE:	MUNICIPIO DEL ESTADO DE OAXACA		HOMBRES:		MUJERES:	TOTAL: 570

PRESUPUESTO ANUAL							
Aprobado	Ampliación	Reducción	Modificado	EJERCIDO T1	EJERCIDO T2	EJERCIDO T3	EJERCIDO T4
55,860.00	0.00	12,588.00	43,272.00	9,302.00	12,000.00	8,298.00	0.00
						TOTAL EJERCIDO AL TRIMESTRE VIGENTE 29,600.00	

PRESUPUESTO TRIMESTRAL DE LA ACTIVIDAD							
Aprobado		Modificado		Comprometido		Devengado	
17,258.00		10,298.00		10,298.00		8,298.00	
						% de Ejercido Vs. Modificado 80.58	

DATOS DEL INDICADOR							
Nombre :	PORCENTAJE DE CAMPAÑAS DE DIFUSIÓN DE LA NORMATIVIDAD EN MATERIA DE PROTECCIÓN Y VIGILANCIA AMBIENTAL A PERSONAS FÍSICAS Y MORALES REALIZADAS			Número de indicador :	1410		
Definición :	MIDE EL PORCENTAJE DE CAMPAÑAS DE DIFUSIÓN DE LA NORMATIVIDAD EN MATERIA DE PROTECCIÓN Y VIGILANCIA AMBIENTAL A PERSONAS FÍSICAS Y MORALES REALIZADAS						
Método de Cálculo :	(NÚMERO DE CAMPAÑAS DE DIFUSIÓN DE LA NORMATIVIDAD EN MATERIA DE PROTECCIÓN Y VIGILANCIA AMBIENTAL A PERSONAS FÍSICAS Y MORALES REALIZADAS / NÚMERO DE DE CAMPAÑAS DE DIFUSIÓN DE LA NORMATIVIDAD EN MATERIA DE PROTECCIÓN Y VIGILANCIA AMBIENTAL A PERSONAS FÍSICAS Y MORALES PROGRAMADAS)*100						
Tipo	Dimensión	Frecuencia de Medición	Forma de cálculo del indicador	Tipo de Valor	Sentido Esperado		
GESTIÓN	EFICACIA	TRIMESTRAL	PORCENTAJE	FLUJO	ASCENDENTE		

MEDIOS DE VERIFICACIÓN / FUENTE INFORMACIÓN				SUPUESTO			
RELATORIA DE EVENTOS DE DIFUSIÓN DE LA NORMATIVA AMBIENTAL EN EL ESTADO DE OAXACA, DIRIGIDA A PERSONAS FÍSICAS Y MORALES REALIZADA BAJO EL RESGUARDO DEL DEPARTAMENTO DE DIFUSIÓN AMBIENTAL. (ACTUALIZADO TRIMESTRALMENTE).				LAS PERSONAS FÍSICAS Y MORALES PARTICIPAN ACTIVAMENTE EN LAS CAMPAÑAS DE DIFUSIÓN DE LA NORMATIVIDAD EN MATERIA DE PROTECCIÓN Y VIGILANCIA AMBIENTAL			

DATOS DE LA META							
Definición de la variable Meta:		1 - MIDE LAS CAMPAÑAS DE DIFUSIÓN DE LA NORMATIVIDAD EN MATERIA DE PROTECCIÓN Y VIGILANCIA AMBIENTAL A PERSONAS FÍSICAS Y MORALES REALIZADAS					
Unidad de medida:		25 - NÚMERO					

LÍNEA BASE				VALOR PROGRAMADO ANUAL			
AÑO	2025	VALOR	0.00	AÑO	2025	VALOR	20.00

AVANCE TRIMESTRAL OBRA/ACTIVIDAD							
METAS	1er.TRIMESTRE	2o.TRIMESTRE	3er.TRIMESTRE	4o.TRIMESTRE	CUMPLIMIENTO DE METAS		
PROGRAMACIÓN INICIAL	4.00	6.00	5.00	5.00	T1+T2+T3+T4	20.00	
PROGRAMACIÓN ACTUALIZADA	4.00	6.00	5.00	5.00	T1+T2+T3+T4	15.00	
METAS ALCANZADAS	4.00	6.00	5.00	0.00	T1+T2+T3+T4	15.00	
PORCENTAJE ALCANZADO TRIMESTRAL	100.00	100.00	100.00	0.00	PORCENTAJE ALCANZADO ANUAL	75.00	

PORCENTAJE DE CUMPLIMIENTO ALCANZADO EN EL TRIMESTRE: 100.00 %


JEFE ADMINISTRATIVO
 MTRA. BLANCA ESTELA BASTIDA GORDON
 JEFA DEL DEPARTAMENTO ADMINISTRATIVO Y DE PLANEACIÓN




TITULAR DE LA DEPENDENCIA/ENTIDAD
 LIC. ISAÍAS VALDÉS MARTEL
 PROCURADOR DE PROTECCIÓN AL AMBIENTE DEL ESTADO DE OAXACA