



GOBIERNO DEL ESTADO
DE OAXACA

Oaxaca
JUNTOS CONSTRUIMOS EL CAMBIO



OCV
Oficina de Convenciones
y Visitantes de Oaxaca

RESULTADOS GENERALES.

1.- INTRODUCCIÓN.

Antes de la puesta en marcha de la Oficina de Convenciones y Visitantes de Oaxaca, el estado carecía de una instancia de atención especializada a cámaras y asociaciones -del interior como del exterior del estado- para la atracción, postulación de candidaturas y anfitrión de congresos y convenciones, los cuales fortalecen la actividad turística y económica, coadyuvando además al desarrollo técnico y cultural en el estado de Oaxaca.

De esta manera, se dejaba de percibir la derrama económica que la Industria de Turismo de Reuniones y Romance produce, desaprovechando los beneficios de este segmento, los cuales redundan entre otros, en el rompimiento de la estacionalidad, el aumento del gasto y la estadía promedio.

En este tenor, a pesar de los esfuerzos realizados hasta ese momento, el estado no disponía de material promocional dirigido a estos segmentos de turismo especializado, lo que impedía difundir con esta óptica, la riqueza étnica, patrimonial y natural del estado, así como su proveeduría e infraestructura turística.

Así, la Oficina de Convenciones y Visitantes de Oaxaca "OCV OAXACA", nace como respuesta a una demanda histórica del sector, ante la necesidad de potenciar el enorme atractivo turístico del estado, a diferencia de 56 destinos del país que ya contaban con una OCV, Oaxaca carecía de este importante instrumento para posicionarse en el mercado de Turismo de Reuniones y Romance.

Finalmente, Oaxaca cuenta con un órgano gubernamental especializado en Turismo de Reuniones y Romance, haciendo posible acceder a estos nichos de mercado, con base en las ventajas y atractivos diferenciadores del estado.

2.- ANTECEDENTES.

La Oficina de Convenciones y Visitantes de Oaxaca "OCV OAXACA", es un Fideicomiso Público de Promoción Turística y forma parte de la Administración Pública Paraestatal, de conformidad a lo estipulado en los artículos 2, 33 y 34 de la Ley de Entidades Paraestatales del Estado de Oaxaca. Además, cuenta con personalidad jurídica, patrimonio propio y autonomía de gestión, y se encuentra sectorizado a la Secretaría de Turismo.

El Fideicomiso, fue materializado a través de la firma del contrato correspondiente, con número 1064841, de fecha 29 de enero de 2014, suscrito entre la Secretaría de Finanzas - como fideicomitente único del Gobierno del Estado de Oaxaca- y -como fiduciaria- Nacional Financiera S.N.C., otorgando el número de fideicomiso 80697, con una aportación inicial de: \$ 2, 000,000.00 (Dos millones de pesos 00/100 M.N.).



GOBIERNO DEL ESTADO
DE OAXACA

Oaxaca
JUNTOS CONSTRUIMOS EL CAMBIO



OCV
Oficina de Convenciones
y Visitantes de Oaxaca

3.- OBJETO SOCIAL DE LA OFICINA DE CONVENCIONES Y VISITANTES DE OAXACA.

a) Objetivo general. Asesorar, desarrollar e incentivar los planes, programas y acciones que se instrumenten para la promoción de la actividad turística y de los destinos turísticos del estado, principalmente en los segmentos de Turismo de Reuniones y Romance.

b) Objetivo Estratégico. Posicionar a Oaxaca –ante los visitantes potenciales nacionales e internacionales- como destino de clase mundial en los segmentos de Turismo de Reuniones y Romance; fomentar el crecimiento y fortalecimiento de la infraestructura turística; fomentar la realización de actividades de alto impacto turístico, tanto nacionales como internacionales; incrementar el número de visitantes para generar una derrama económica para los prestadores de servicios y la comunidad en general y; proponer continuamente alternativas de clientes para los destinos turísticos del estado de Oaxaca.

4.-PROGRAMAS DE ACTIVIDADES

a) En Oaxaca los sitios arqueológicos son el juego correcto y magnífico de los volúmenes bajo los colores y los espacios. En sus destinos de playa se destroza la luz del sol en sus colores principales, repletos de transparencia y desbordados de ilusiones. Su exquisita gastronomía combina sabores y olores difícilmente encontrados en otras partes del mundo. Sus naciones originarias se condensan en la Guelaguetza para mostrar al mundo lo mejor que tenemos; nuestros agradecimientos por los frutos que nos dio la tierra y el compromiso por transmitir nuestra alegría y orgullo de ser Oaxaqueños; por todo ello en la Oficina de Convenciones y Visitantes de Oaxaca, la labor para este ejercicio es hacer que los visitantes conozcan toda la riqueza de Oaxaca y quienes ya la conocen, la vuelvan a visitar.

b) La Oficina de Convenciones y Visitantes de Oaxaca contempla la participación en cinco programas de acción, lo cual se plasma en el programa operativo anual y en el plan de trabajo para el ejercicio 2021. Esto, con el objeto de posicionar a Oaxaca como uno de los principales destinos turísticos en el país, a través del desarrollo, la comercialización y la promoción turística del estado en los segmentos de turismo de reuniones y de romance. Lo anterior, aunado a la atracción y atención de grandes eventos, congresos, convenciones, ferias, exposiciones, viajes de incentivo y bodas de destino, que permitan incrementar la actividad turística en los Valles Centrales de Oaxaca, Bahías de Huatulco, Puerto Escondido y en todo el estado, mediante la generación de una mayor derrama económica que contribuya al desarrollo del estado de Oaxaca.



GOBIERNO DEL ESTADO
DE OAXACA

Oaxaca
JUNTOS CONSTRUIMOS EL CAMBIO



OCV
Oficina de Convenciones
y Visitantes de Oaxaca

c) Programas Presupuestarios para el ejercicio fiscal 2021.





GOBIERNO DEL ESTADO
DE OAXACA

Oaxaca
JUNTOS CONSTRUIMOS EL CAMBIO



OCV
Oficina de Convenciones
y Visitantes de Oaxaca

5.- RESULTADOS GENERALES DE ACTIVIDADES REALIZADAS DURANTE EL PERIODO DE ENERO A JUNIO DEL EJERCICIO FISCAL 2021.

A) PROGRAMA 103.- PROMOCIÓN TURÍSTICA.

Con la finalidad de promover eficazmente los destinos turísticos del estado de Oaxaca para su mejor posicionamiento en los mercados nacionales e internacionales, a partir de la atracción y atención de grandes eventos de turismo especializado tales como congresos, convenciones, ferias, exposiciones, viajes de incentivo, despedidas, lunas de miel y bodas de destino. Esto, con el firme propósito de incrementar la afluencia, la estadía y el gasto promedio en el estado de Oaxaca; se ejecutaron las siguientes acciones:

a) Subprograma 01 -Instrumentación de Difusión Turística.

Actividad 001 – Implementación de Campañas de Reuniones y Romance

Nombre del evento	Tipo de evento	Fecha	Sede	No. De Expediente
Promoción en Redes Sociales de la Oficina de Convenciones y Visitantes de Oaxaca.	Difusión	01-31/01/2021	Oaxaca de Juárez	OCV/EO/AMF/001/2021
Promoción en redes sociales de la Oficina de Convenciones y Visitantes de Oaxaca	Difusión	01-28/02/2021	Oaxaca de Juárez	OCV/EO/AMF/002/2021
Promoción en redes sociales de la Oficina de Convenciones y Visitantes de Oaxaca	Difusión	01-31/03/2021	Oaxaca de Juárez	OCV/EO/AMF/003/2021
Promoción en redes sociales de la Oficina de Convenciones y Visitantes de Oaxaca	Difusión	01-30/04/2021	Oaxaca de Juárez	OCV/EO/AMF/004/2021
Promoción en redes sociales de la Oficina de Convenciones y Visitantes de Oaxaca	Difusión	01-31/05/2021	Oaxaca de Juárez	OCV/EO/AMF/005/2021
Promoción en redes sociales de la Oficina de Convenciones y Visitantes de Oaxaca	Difusión	01-30/06/2021	Oaxaca de Juárez	OCV/EO/AMF/006/2021

b) Subprograma 02 -Posicionamiento Turístico

Actividad 001 – Atracción de Eventos de Turismo de Reuniones y Romance

Nombre del evento	Tipo de evento	Fecha	Sede	No. De Expediente
Primer Expo Congreso Internacional Eléctrico.	Postulación	18 de Febrero	Oaxaca de Juárez	OCV/EO/ACC/001/2021
Congreso Nacional de la Federación Mexicana de Radiología e Imagen A.C.	Postulación	22 de Febrero	Oaxaca de Juárez	OCV/EO/ACC/002/2021
LXXV Congreso Nacional del Colegio Mexicano de Inmunología Clínica Y Alergia A.C.	Postulación	24 de Febrero	Oaxaca de Juárez	OCV/EO/ACC/003/2021
Harvard University 25 Aniversario OPM 2021.	Postulación	03 de Marzo	Oaxaca de Juárez	OCV/EO/ACC/004/2021



GOBIERNO DEL ESTADO
DE OAXACA

Oaxaca
JUNTOS CONSTRUIMOS EL CAMBIO



OCV
Oficina de Convenciones
y Visitantes de Oaxaca

3er. Congreso Nacional SOMOS (Sociedad Oncológica Multidisciplinaria de la Seguridad Social)	Postulación	05 de Marzo	Oaxaca de Juárez	OCV/EO/ACC/005/2021
XXXVI Congreso Nacional e Internacional de Enfermeras en Nefrología	Postulación	30 de Marzo	Oaxaca de Juárez	OCV/EO/ACC/006/2021
Tianguis Turístico Digital 2021	Foro	23 y 24 de Marzo	Oaxaca de Juárez	OCV/EO/ACC/007/2021
Congreso Nacional de Club de Leones.	Postulación	11 de Junio	Oaxaca de Juárez	OCV/EO/ACC/008/2021
XXXIII Reunión Nacional de Ingeniería de Vías Terrestres AMVITAV	Postulación	30 de Junio	Oaxaca de Juárez	OCV/EO/ACC/009/2021

Actividad 002 – Atención de Eventos de Turismo de Reuniones y Romance

Nombre del evento	Tipo de evento	Fecha	Sede	No. De Expediente
Día de las Enfermeras y Enfermeros	Visita de Inspección	4 de enero	Oaxaca de Juárez	OCV/EO/AG/001/2021
DMC México	Visita de Inspección	22 de Enero	Oaxaca de Juárez	OCV/EO/AG/002/2021
Ceremonia de Entrega de del Premio Estatal del Deporte	Visita de Inspección	22 de Enero	Oaxaca de Juárez	OCV/EO/AG/003/2021
Entrega de Instrumentos Musicales	Visita de Inspección	29 de Enero	Oaxaca de Juárez	OCV/EO/AG/004/2021
Congreso Médico	Visita de Inspección	07 de Febrero	Oaxaca de Juárez	OCV/EO/AG/005/2021
Congreso de Eléctricos de Oaxaca	Visita de Inspección	09 de Febrero	Oaxaca de Juárez	OCV/EO/AG/006/2021
Secretaría de Finanzas	Visita de Inspección	15 de Febrero	Oaxaca de Juárez	OCV/EO/AG/007/2021
Firma del Convenio de Coordinación General de COPLADE-Telesites	Visita de Inspección	24 de Febrero	Oaxaca de Juárez	OCV/EO/AG/008/2021
Congreso de Oncología	Visita de Inspección	05 de Marzo	Oaxaca de Juárez	OCV/EO/AG/009/2021
Cámara de Diputados de Oaxaca	Visita de Inspección	12 de Marzo	Oaxaca de Juárez	OCV/EO/AG/010/2021
Instituto Mexicano del Seguro Social	Visita de Inspección	26 de Marzo	Oaxaca de Juárez	OCV/EO/AG/011/2021
Congreso Nacional de Enfermeras en Nefrología	Visita de Inspección	12 de Abril	Oaxaca de Juárez	OCV/EO/AG/012/2021
Asociación Oaxaqueña de Constructores de Instalaciones Eléctricas y Conexos	Visita de Inspección	12 de Abril	Oaxaca de Juárez	OCV/EO/AG/013/2021
Colegio Nacional del Notariado Mexicano	Visita de Inspección	20 de Abril	Oaxaca de Juárez	OCV/EO/AG/014/2021
Secretaría de las Infraestructuras y el Ordenamiento Territorial Sustentable del Estado de Oaxaca	Visita de Inspección	20 de Abril	Oaxaca de Juárez	OCV/EO/AG/015/2021
Asociación 50+1	Visita de Inspección	21 de Abril	Oaxaca de Juárez	OCV/EO/AG/016/2021



GOBIERNO DEL ESTADO
DE OAXACA

Oaxaca
JUNTOS CONSTRUIMOS EL CAMBIO



OCV
Oficina de Convenciones
y Visitantes de Oaxaca

Secretaría de Bienestar de México, Guardia Nacional, Instituto Estatal de Educación Pública de Oaxaca y Secretaría de Salud de Oaxaca	Visita de Inspección	22 de Abril	Oaxaca de Juárez	OCV/EO/AG/017/2021
San Pedro el Alto	Visita de Inspección	01 de Junio	Oaxaca de Juárez	OCV/EO/AG/018/2021
DIF Oaxaca	Visita de Inspección	04 de Junio	Oaxaca de Juárez	OCV/EO/AG/019/2021
MICE Market Consultores S.C.	Visita de Inspección	07 de Junio	Oaxaca de Juárez	OCV/EO/AG/020/2021
Asociación Oaxaqueña de Constructores de Instalaciones Eléctricas y Conexos	Visita de Inspección	15 de Junio	Oaxaca de Juárez	OCV/EO/AG/021/2021
Instituto Oaxaqueño del Emprendedor y la Competitividad	Visita de Inspección	16 de Junio	Oaxaca de Juárez	OCV/EO/AG/022/2021
Tribunal de Justicia Administrativa de Oaxaca	Visita de Inspección	17 de Junio	Oaxaca de Juárez	OCV/EO/AG/023/2021
Coordinación General del Comité Estatal de Planeación para el Desarrollo de Oaxaca	Visita de Inspección	17 de Junio	Oaxaca de Juárez	OCV/EO/AG/024/2021
Secretaría de las Mujeres de Oaxaca	Visita de Inspección	18 de Junio	Oaxaca de Juárez	OCV/EO/AG/025/2021
Instituto Oaxaqueño del Emprendedor y la Competitividad	Visita de Inspección	18 de Junio	Oaxaca de Juárez	OCV/EO/AG/026/2021
Súper Papelerías TONY	Visita de Inspección	25 de Junio	Oaxaca de Juárez	OCV/EO/AG/027/2021
Asociación Oaxaqueña de Constructores de Instalaciones Eléctricas y Conexos	Visita de Inspección	25 de Junio	Oaxaca de Juárez	OCV/EO/AG/028/2021
CXXII Jornada Nacional del Notariado Mexicano.	Jornada	19-22 de Mayo	Oaxaca de Juárez	OCV/EO/AG/029/2021
Reunión de Trabajo de la Secretaria de Salud Oaxaca.	Reunión	15 de Junio	Oaxaca de Juárez	OCV/EO/AG/030/2021
Reunión del día de la Educación no Sexista.	Reunión	21 de Junio	Oaxaca de Juárez	OCV/EO/AG/031/2021
Reunión de la Comisión Permanente de Contralores y Estados –Federación.	Reunión	23 de Junio	Oaxaca de Juárez	OCV/EO/AG/032/2021
Primera Sesión Extraordinaria de la Asamblea Nacional de la Asociación de Magistrados de Tribunales de Justicia Administrativa de los Estados Unidos Mexicanos.	Reunión	24 de Junio	Oaxaca de Juárez	OCV/EO/AG/033/2021
Firma del Convenio de Colaboración Gobierno del Estado – PROMTEL, VASANTA – CENTERLINE - VALZEC	Reunión	29 de Junio	Oaxaca de Juárez	OCV/EO/AG/034/2021

Actividad 003 – Participar en eventos turísticos nacionales e internacionales

B) PROGRAMA 195. PLANEACIÓN TURÍSTICA Y DESARROLLO ESTRATÉGICO.

Este programa contribuye a fortalecer, incrementar y diversificar la oferta turística estatal a través del diseño e implementación de planes, programas y proyectos integrales de desarrollo turístico desde criterios de competitividad y sustentabilidad mediante la



GOBIERNO DEL ESTADO
DE OAXACA

Oaxaca
JUNTOS CONSTRUIMOS EL CAMBIO



OCV
Oficina de Convenciones
y Visitantes de Oaxaca

instrumentación de planes, programas y proyectos detonadores de infraestructura y equipamiento turístico en los destinos. En este tenor, se realizaron las siguientes acciones:

a) **Subprograma 01 -Desarrollo de Planes Estratégicos.**

Actividad 001 -Implementación de Convenios de Coordinación Institucional

Actividad 002 –Realización de acciones para el Desarrollo de Proyectos Estratégicos de Turismo de Reuniones.

Actividad 003 –Realización de promoción turística en los segmentos de reuniones y romance.

b) **Subprograma 02 -Fortalecimiento de los Destinos Turísticos**

Actividad 001 –Realización de acciones para el Desarrollo de los segmentos de Turismo de Reuniones y Romance en Municipios con vocación turística.

Actividad 002 -Implementación de Programas de Equipamiento Turístico.

C) PROGRAMA 196. PROFESIONALIZACIÓN TURÍSTICA.

Para impulsar la excelencia de los servicios turísticos mediante programas de profesionalización que incrementen consistentemente la competitividad de la oferta turística en el estado y la mejora de la calidad en los servicios. Por lo anterior, se llevaron a cabo las siguientes actividades:

a) **Subprograma 01-Impartición de Capacitaciones.**

Actividad 01- Impartición de cursos de capacitación a prestadores de servicio en materia turística.

b) **Subprograma 02 -Realización de Certificaciones.**

Actividad 01 -Realización de Certificaciones Especializadas a prestadores de servicio turística.

D) PROGRAMA 197. COMERCIALIZACIÓN TURÍSTICA.

Implementación de sistemas eficientes y actualizados de comercialización para apoyar las labores de promoción y posicionamiento de la oferta turística en el estado de Oaxaca, y para dotar al sector turístico de información estratégica -a través de estudios e investigaciones

“Segundo Informe trimestral enero-junio del ejercicio 2021”



GOBIERNO DEL ESTADO
DE OAXACA

Oaxaca
JUNTOS CONSTRUIMOS EL CAMBIO



OCV
Oficina de Convenciones
y Visitantes de Oaxaca

para la comercialización de los destinos turísticos- para el logro de los objetivos planteados. Así, se ejecutaron las siguientes actividades:

a) Subprograma 01 Creación de Esquemas de Comercialización

Actividad 01 -Desarrollo de Estudios de Mercado del segmento de Turismo de Reuniones y Romance.

Nombre del Evento	Tipo de Evento	Fecha	Sede	No. De Expediente
Reactivación Turismo de Romance	Estudio de Mercado	20 de Enero	Oaxaca de Juárez	OCV/EO/CCD/001/ 2021
Reactivación Turismo de Reuniones	Estudio de Mercado	30 de Enero	Oaxaca de Juárez	OCV/EO/CCD/002/ 2021

Actividad 002 –Comercialización de Bienes de Dominio Público.

E) PROGRAMA 198. DESARROLLO TURÍSTICO SUSTENTABLE.

Para impulsar el desarrollo sustentable de las comunidades oaxaqueñas ubicadas en zonas de potencial turístico, favoreciendo su participación en el sector turísticos especializado y generar beneficios económicos y sociales en el estado. En este sentido, se desarrollaron las acciones siguientes:

a) Subprograma 01-Desarrollo de Productos Turísticos.

Actividad 01-Desarrollo de Productos Turísticos del Segmento de Reuniones y Romance.

b) Subprograma 02 -Apoyo a Destinos Naturales y Culturales.

Actividad 01 -Desarrollo de Proyectos en Destinos Culturales del Segmento de Reuniones y Romance.



GOBIERNO DEL ESTADO
DE OAXACA

Oaxaca
JUNTOS CONSTRUIMOS EL CAMBIO



OCV
Oficina de Convenciones
y Visitantes de Oaxaca

LOGROS OBTENIDOS

- 1.- Se realizaron acciones de asesoría logística y técnica para la realización de congresos, convenciones, reuniones y bodas de destino.
- 2.- Se implementaron acciones de atracción, brindando trato personalizado a los usuarios interesados en realizar Bodas de Destino, Congresos y Convenciones en la ciudad de Oaxaca y principales destinos del estado, proporcionando información de servicios y recintos.
- 03.- Atención a diferentes grupos interesados en conocer las instalaciones del Centro Cultural y de Convenciones de Oaxaca, para la realización de sus eventos.
- 04.- Se participó en el Foro Tianguis Turístico Digital 2021, en el cual tuvimos una excelente respuesta por parte del segmento de Turismo de Reuniones.
- 05.- Se realizaron postulaciones para la obtención de sede hacia nuestro Estado.
- 06.- Se realizó el primer evento de Romance en el Jardín Etnobotánico llevando a cabo todas las medidas sanitarias de acuerdo a la pandemia por COVID -19.
- 07.- Se realizó la comercialización de 9 eventos efectuados en el Centro Cultural y de Convenciones.

DERRAMA ECONÓMICA GENERADA EN EL TRIMESTRE ENERO-MARZO 2021

TOTALES DE ACCIONES REALIZADOS Y DERRAMA ECONÓMICA GENERADA

TURISMO DE REUNIONES Y ROMANCE			
Número	Acciones	Concepto	Resultados
34	Visitas de Inspección.		
08	Postulaciones.		
01	Foros.		
06	Redes Sociales.		
02	Estudios de Mercado	Cuartos Noche.	120
		Visitantes.	240
51	Total de Acciones	Derrama Económica	\$1,370, 160.00

Notas: El gasto promedio diario de los turistas en la Ciudad de Oaxaca es de \$ 1,903.00, en Bahías de Huatulco \$ 3,329.00 y en Puerto Escondido es de \$ 1,277.00, Sistema de Información Turística Estatal (SITE). SECTUR Oaxaca.



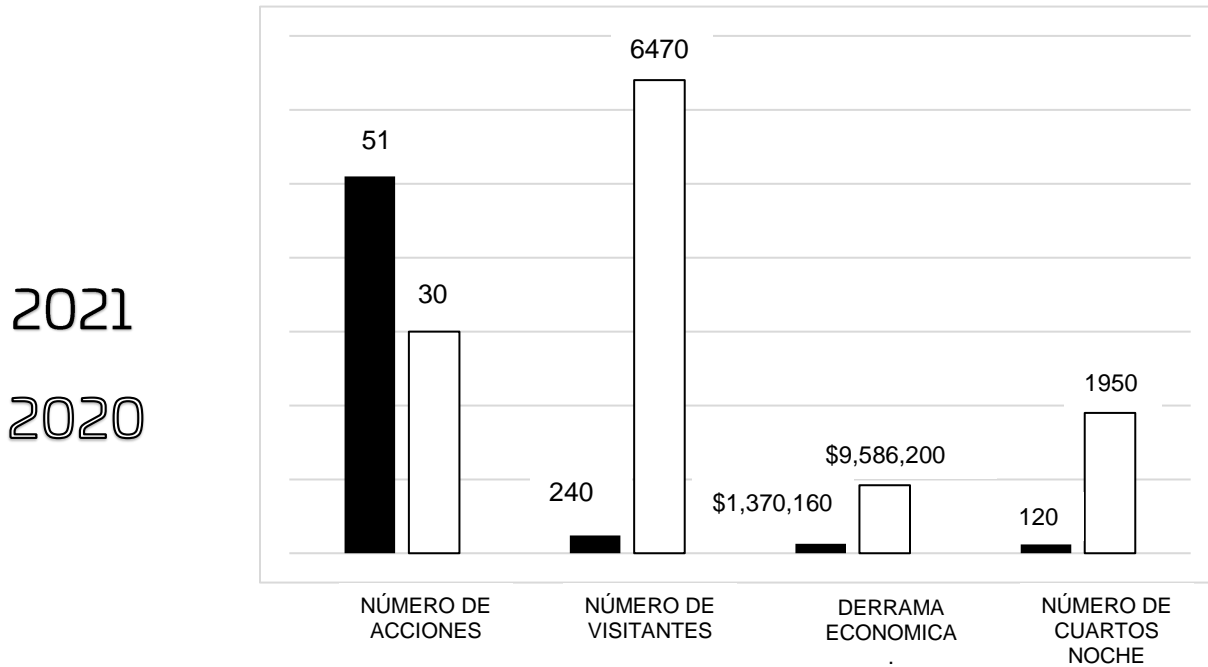
GOBIERNO DEL ESTADO
DE OAXACA

Oaxaca
JUNTOS CONSTRUIMOS EL CAMBIO



OCV
Oficina de Convenciones
y Visitantes de Oaxaca

GRAFICA COMPARATIVA DEL PRIMER SEMESTRE ENERO-JUNIO 2021



Notas: A la fecha de hoy se actualizo el gasto promedio; en la Ciudad de Oaxaca es de \$1,903.00, en Bahías de Huatulco \$3,329.00 y en Puerto Escondido es de \$1,277.00, Sistema de Información Turística Estatal (SITE). SECTUR Oaxaca.



GOBIERNO DEL ESTADO
DE OAXACA

Oaxaca
JUNTOS CONSTRUIMOS EL CAMBIO



OCV
Oficina de Convenciones
y Visitantes de Oaxaca

Reglas de Operación y participación del sector empresarial.

La Oficina de Convenciones y Visitantes de Oaxaca, cuenta con un Comité Técnico como órgano máximo de autoridad del fideicomiso, mismo que cuenta con amplia competencia para autorizar todo tipo de actos relacionados con el fideicomiso. En función de los fines de la entidad, este órgano está facultado para aprobar los programas, planes y proyectos relativos al cumplimiento de sus fines, con su correspondiente asignación de recursos en congruencia con el plan estatal de desarrollo vigente; así como vigilar que se cumpla con lo dispuesto en la Ley General de Contabilidad Gubernamental, los acuerdos emitidos por el Consejo de Armonización Contable, y con los informes a que alude la Ley Estatal de Presupuesto y de Responsabilidad Hacendaria.

El comité no sólo se integra por representantes de distintas instancias gubernamentales, sino que además constituye un auténtico instrumento de participación ciudadana, a través de la inclusión de distintas asociaciones turísticas de la Ciudad de Oaxaca, Bahía de Huatulco y Puerto Escondido.

Asimismo, se mantiene una estrecha colaboración con los distintos actores del sector turístico tales como: prestadores de servicios turísticos especializados, agencias de viajes, organizadores de eventos, restaurantes y otros organismos gubernamentales, con la finalidad de implementar estrategias conjuntas que permitan maximizar los alcances de las acciones de atracción y atención de eventos a cargo de la entidad.

Todo lo anterior, contribuye a incrementar, fortalecer y diversificar la oferta turística mediante el diseño e implementación de planes, programas y proyectos integrales de desarrollo turístico desde criterios de competitividad y sustentabilidad, así como promover eficazmente los destinos turísticos para su posicionamiento en los mercados nacionales e internacionales. De la misma manera, se impulsa la excelencia de los servicios turísticos mediante programas de profesionalización para incrementar consistentemente la competitividad de la oferta turística y diseñar sistemas eficientes y actualizados de comercialización y posicionamiento de la oferta turística, mismos que contribuyen a incrementar la derrama económica a partir del fomento de la actividad turística en el segmento de turismo de reuniones y de romance en las regiones y municipios del estado de Oaxaca.

Además, se impulsa el desarrollo sustentable de las comunidades oaxaqueñas ubicadas en zonas de potencial turístico, favoreciendo su participación en el sector especializado para generar beneficios económicos y sociales en el estado.

CONCEPTO	EJERCICIO FISCAL 2021	EJERCICIO FISCAL 2020	CONCEPTO	EJERCICIO FISCAL 2021	EJERCICIO FISCAL 2020
ACTIVO			PASIVO		
ACTIVO CIRCULANTE			PASIVO CIRCULANTE		
EFFECTIVO Y EQUIVALENTES	888,686	787,647	CUENTAS POR PAGAR A CORTO PLAZO	1,752,909	1,907,529
DERECHOS A RECIBIR EFECTIVO O EQUIVALENTES	864,223	1,103,979	Total de PASIVO CIRCULANTE	1,752,909	1,907,529
Total de ACTIVO CIRCULANTE	1,752,909	1,891,625	TOTAL PASIVO	1,752,909	1,907,529
ACTIVO NO CIRCULANTE			HACIENDA PÚBLICA/PATRIMONIO		
BIENES MUEBLES	4,522,692	4,494,692	HACIENDA PÚBLICA/PATRIMONIO CONTRIBUIDO		
ACTIVOS INTANGIBLES	795,591	795,591	DONACIONES DE CAPITAL	800,000	800,000
DEPRECIACIÓN, DETERIORO Y ARMORTIZACIÓN ACUMULADA DE BIENES	-464,818	-332,013	Total de HACIENDA PÚBLICA/PATRIMONIO CONTRIBUIDO	800,000	800,000
Total de ACTIVO NO CIRCULANTE	4,853,465	4,958,270	HACIENDA PÚBLICA/PATRIMONIO GENERADO		
			RESULTADOS DE EJERCICIO (AHORRO/ DESAHORRO)	-38,403	-82,306
			RESULTADOS DE EJERCICIOS ANTERIORES	4,091,867	4,224,673
			Total de HACIENDA PÚBLICA/PATRIMONIO GENERADO	4,091,867	4,224,673
			TOTAL HACIENDA	4,891,867	5,024,673
TOTAL DE ACTIVOS	6,606,374	6,849,895	Total de Pasivo y Patrimonio/Hacienda Pública	6,606,374	6,849,895



OCV

Oficina de Convenciones y Visitantes

DIRECCIÓN GENERAL

Página 1/1

(Signature)
DIRECTORA ADMINISTRATIVA
 LICENCIADA TANIA GABRIELA UNDA MORENO

Lugar y fecha de generación: Oaxaca, Oaxaca, a 08 de JULIO de 2021
 Bajo protesta de decir verdad declaramos que los estados financieros y sus notas son razonablemente correctos y responsabilidad del emisor.

(Signature)
DIRECTORA GENERAL
 LICENCIADA ARACELI BEGOÑA HERNÁNDEZ MANCILLA



CONCEPTO	EJERCICIO FISCAL 2021	EJERCICIO FISCAL 2020	CONCEPTO	EJERCICIO FISCAL 2021	EJERCICIO FISCAL 2020
INGRESOS Y OTROS BENEFICIOS			GASTOS Y OTRAS PÉRDIDAS		
PARTICIPACIONES, APORTACIONES, CONVENIOS, INCENTIVOS DERIVADOS DE LA COLABORACION FISCAL, FONDOS DISTINGUIDOS	2,279,809	1,945,085	TRANSFERENCIAS, ASIGNACIONES, SUBSIDIOS Y OTRAS AYUDAS	2,251,809	1,960,988
TRANSFERENCIAS, ASIGNACIONES, SUBSIDIOS Y SUBVENCIONES, Y PENSIONES Y JUBILACIONES	2,279,809	1,945,085	TRANSFERENCIAS A FIDEICOMISOS, MANDATOS Y CONTRATOS ANÁLOGOS	2,251,809	1,960,988
TOTAL DE INGRESOS Y OTROS BENEFICIOS	2,279,809	1,945,085	OTROS GASTOS Y PÉRDIDAS EXTRAORDINARIAS	66,403	66,403
			ESTIMACIONES, DEPRECIACIONES, DETERIOROS, OBSOLESCENCIA Y AMORTIZACIONES	66,403	66,403
			TOTAL DE GASTOS Y OTRAS PERDIDAS	2,318,212	2,027,391
			DESAHORRO NETO DEL EJERCICIO	-38,403	-82,306



OCV
 Oficina de Convenciones y Visitantes
 DIRECCIÓN GENERAL

(Signature)
DIRECTORA ADMINISTRATIVA
 LICENCIADA TANIA GABRIELA UNDA MORENO

Lugar y fecha de generación: Reyes Mantecon, Oaxaca; a 08 de JULIO de 2021
 Bajo protesta de decir verdad declaramos que los estados financieros y sus notas son razonablemente correctos y responsabilidad del emisor.

(Signature)
DIRECTORA GENERAL
 LICENCIADA ARACELI BEGOÑA HERNÁNDEZ MANCILLA



Concepto	Hacienda Pública/ Patrimonio			Ajustes por Cambios de Valor	Total
	Contribuido	Generado			
		Ejerc. Ant.	Del Ejercicio		
Patrimonio Neto Inicial Ajustado del Ejercicio	800,000	0	0	0	800,000
DONACIONES DE CAPITAL	800,000	0	0	0	800,000
Variaciones de la Hacienda Pública / Patrimonio Neto del Ejercicio	0	0	173,600	0	173,600
RESULTADOS DE EJERCICIOS ANTERIORES	0	0	4,224,673	0	4,224,673
RESULTADOS DEL EJERCICIO (AHORRO/ DESAHORRO)	0	0	-4,051,073	0	-4,051,073
Hacienda Pública / Patrimonio Neto Final del Ejercicio 2020	800,000	0	173,600	0	973,600
Cambios en la Hacienda Pública / Patrimonio Neto del Ejercicio 2021	800,000	0	0	0	800,000
DONACIONES DE CAPITAL	800,000	0	0	0	800,000
Variaciones de la Hacienda Pública / Patrimonio Neto del Ejercicio	0	0	4,224,673	0	4,224,673
RESULTADOS DE EJERCICIOS ANTERIORES	0	0	4,091,867	0	4,091,867
RESULTADOS DEL EJERCICIO (AHORRO/ DESAHORRO)	0	0	132,805	0	132,805
Saldo Neto en la Hacienda Pública / Patrimonio 2021	800,000	0	4,224,673	0	5,024,673



OCV
 Oficina de Convenciones
 DIRECCIÓN GENERAL

DIRECTORA ADMINISTRATIVA

LICENCIADA TANIA GABRIELA UNDA MORENO

Lugar y fecha de generación: Reyes Marqués, Oaxaca; a 08 de JULIO de 2021

DIRECTORA GENERAL

LICENCIADA ARACELI BEGOÑA HERNÁNDEZ MANCILLA

Cuenta de la Hacienda Pública Estatal 2021
 Gobierno del Estado de Oaxaca
 UR: 603 - OFICINA DE CONVENCIONES Y VISITANTES DE OAXACA "OCV OAXACA"
 Estado de Cambios en la Situación Financiera
 Del 1° de enero al 30 de junio de 2021 y 2020
 (Pesos)



CONCEPTO	ORIGEN	APLICACIÓN	CONCEPTO	ORIGEN	APLICACIÓN
ACTIVO	372,561	129,039	PASIVO	0	154,620
ACTIVO CIRCULANTE	239,756	101,039	PASIVO CIRCULANTE	0	154,620
EFFECTIVO Y EQUIVALENTES	0	101,039	CUENTAS POR PAGAR A CORTO PLAZO	0	154,620
DERECHOS A RECIBIR EFECTIVO O EQUIVALENTES	239,756	0	HACIENDA PÚBLICA/PATRIMONIO	0	132,805
ACTIVO NO CIRCULANTE	132,805	28,000	HACIENDA PÚBLICA/PATRIMONIO CONTRIBUIDO	0	0
BIENES MUEBLES	0	28,000	DONACIONES DE CAPITAL	0	0
ACTIVOS INTANGIBLES	0	0	HACIENDA PÚBLICA/PATRIMONIO GENERADO	0	132,805
DEPRECIACIÓN, DETERIORO Y ARMORTIZACIÓN ACUMULADA DE BIENES	132,805	0	RESULTADOS DE EJERCICIO (AHORRO/ DESAHORRO)	0	0
			RESULTADOS DE EJERCICIOS ANTERIORES	0	132,805
			RESULTADOS DEL EJERCICIO (AHORRO/DESAHORRO)	334,725	0
			TOTALES	334,725	287,426



OCV
 Oficina de Convenciones
 y Visitantes de Oaxaca
DIRECCIÓN GENERAL

Bajo protesta de decir verdad
DIRECTORA ADMINISTRATIVA
 LICENCIADA TANIA GABRIELA UNDA MORENO

Lugar y fecha de generación: Reyes Mantecón, Oaxaca; a 08 de JULIO de 2021
 declaramos que los estados financieros y sus Notas son razonablemente correctos y responsabilidad del emisor.


DIRECTORA GENERAL
 LICENCIADA ARACELI BEGOÑA HERNÁNDEZ MANCILLA

Concepto	jun-21	jun-20
Flujos de Efectivo de las Actividades de Operación		
Origen	2,632,357	2,024,497
Impuestos	0.0	0.0
Cuotas y Aportaciones de Seguridad Social	0.0	0.0
Contribuciones de mejoras	0.0	0.0
Derechos	0.0	0.0
Productos de Tipo Corriente	0.0	0.0
Aprovechamientos de Tipo Corriente	0.0	0.0
Ingresos por Venta de Bienes y Servicios	0.0	0.0
Ingresos no Comprendidos en las Fracciones de la Ley de Ingresos Causados en Ejercicios Fiscales Anteriores	0.0	0.0
Participaciones y Aportaciones	0.0	0.0
Transferencias, Asignaciones y Subsidios y Otras Ayudas	2,279,809	1,945,085
Otros Orígenes de Operación	352,548	79,412
Aplicación	2,531,319	10,069,056
Servicios Personales	0.00	0.00
Materiales y Suministros	0.00	0.00
Servicios Generales	0.00	0.00
Transferencias Internas y Asignaciones al Sector Público	0.00	0.00
Transferencias al resto del Sector Público	0.00	0.00
Subsidios y Subvenciones	0.00	0.00
Ayudas Sociales	0.00	0.00
Pensiones y Jubilaciones	0.00	0.00
Transferencias a Fideicomisos, Mandatos y Contratos Análogos	2,318,212	2,027,391
Transferencias a la Seguridad Social	0.00	0.00
Donativos	0.00	0.00
Transferencias al Exterior	0.00	0.00
Participaciones	0.00	0.00
Aportaciones	0.00	0.00
Convenios	0.00	0.00
Otras Aplicaciones de Operación	213,107	8,041,665
Flujos Netos de Efectivo por Actividades de Operación	101,039	-8,044,560
Flujos de Efectivo de las Actividades de Inversión		
Origen	0.00	0.00
Bienes Inmuebles, Infraestructura y Construcciones en Proceso	0.00	0.00
Bienes Muebles	0.00	0.00
Otros Orígenes de Inversión	0.00	0.00
Aplicación	0.00	0.00
Bienes Inmuebles, Infraestructura y Construcciones en Proceso	0.00	0.00
Bienes Muebles	0.00	0.00
Otras Aplicaciones de Inversión	0.00	0.00
Flujos Netos de Efectivo por Actividades de Inversión	0.00	0.00
Flujo de Efectivo de las Actividades de Financiamiento		
Origen	0.00	0.00
Endeudamiento Neto	0.00	0.00
Interno	0.00	0.00
Externo	0.00	0.00
Otros Orígenes de Financiamiento	0.00	0.00
Aplicación	0.00	0.00
Servicios de la Deuda	0.00	0.00
Interno	0.00	0.00
Externo	0.00	0.00
Otras Aplicaciones de Financiamiento	0.00	0.00
Flujos netos de Efectivo por Actividades de Financiamiento	0.00	0.00
Incremento/Disminución Neta en el Efectivo y Equivalentes al Efectivo	101,039	-8,044,560
Efectivo y Equivalentes al Efectivo al Inicio del Ejercicio	787,647	8,832,207
Efectivo y Equivalentes al Efectivo al Final del Ejercicio	888,686	787,647

Lugar y fecha de generación: Reyes Manisón, Oaxaca; a 08 de julio del 2021

Bajo protesta de decir verdad declaramos que los estados financieros y sus Notas son razonablemente correctos y responsabilidad del emisor.


 Licenciada Tania Gabriela Unda Moreno
 Directora Administrativa


 Licenciada Araceli Begoña Hernández Mancilla
 Directora General

Cuenta de la Hacienda Pública Estatal 2021
 Gobierno del Estado de Oaxaca
 UR: 603 - OFICINA DE CONVENCIONES Y VISITANTES DE OAXACA "OCV OAXACA"
 Estado Analítico del Activo
 Del 1° de enero al 30 de junio de 2021
 (Pesos)



DESCRIPCION	SALDO INICIAL	PERIODO		SALDO FINAL	FLUJO
		CARGOS	ABONOS		
ACTIVO					
ACTIVO CIRCULANTE	1,868,724	2,908,069	3,023,885	1,752,909	-115,815
EFECTIVO Y EQUIVALENTES	817,741	2,352,697	2,281,753	888,686	70,945
DERECHOS A RECIBIR EFECTIVO O EQUIVALENTES	1,050,982	555,372	742,132	864,223	-186,760
ACTIVO NO CIRCULANTE	4,891,867	28,000	66,403	4,853,465	-38,403
BIENES MUEBLES	4,494,692	28,000	---	4,522,692	28,000
ACTIVOS INTANGIBLES	795,591	---	---	795,591	---
DEPRECIACIÓN, DETERIORO Y ARMORTIZACIÓN ACUMULADA DE BIENES	-398,415	---	66,403	-464,818	66,403
TOTAL ACTIVO	6,760,591	2,936,069	3,090,287	6,606,374	-154,218


DIRECTORA ADMINISTRATIVA
 LICENCIADA TANIA GABRIELA UNDA MORENO

Lugar y fecha de generación: Reyes Marqués, Oaxaca, a 08 de JULIO de 2021.
 Bajo protesta de decir verdad declaramos que los estados financieros y sus Notas son razonablemente correctos y responsabilidad del emisor.




OCV
 Oficina de Convenciones
 y Visitantes de Oaxaca
 DIRECCIÓN
 GENERAL



DIRECTORA GENERAL
 LICENCIADA ARACELI BEGOÑA HERNÁNDEZ MANCILLA



DENOMINACIÓN DE LAS DEUDAS	MONEDA DE CONTRATACIÓN	INSTITUCION O PAÍS ACREEDOR	SALDO INICIAL DEL PERIODO	SALDO FINAL DEL PERIODO
DEUDA PÚBLICA				
Corto Plazo				
Deuda Interna				
Instituciones de Crédito	PESOS	MEXICO	0	0
Títulos y Valores			0	0
Arrendamientos Financieros			0	0
Deuda Externa				
Organismos Financieros Internacionales			0	0
Deuda Bilateral			0	0
Títulos y Valores			0	0
Arrendamientos Financieros			0	0
Subtotal a Corto Plazo			0	0
Largo Plazo				
Deuda Interna				
Instituciones de Crédito	PESOS	MEXICO	0	0
Títulos y Valores			0	0
Arrendamientos Financieros			0	0
Deuda Externa				
Organismos Financieros Internacionales			0	0
Deuda Bilateral			0	0
Títulos y Valores			0	0
Arrendamientos Financieros			0	0
Subtotal a Largo Plazo			0	0
OTROS PASIVOS				
OTROS	PESOS	MEXICO	1,868,724	1,752,909
SUBTOTAL OTROS PASIVOS			1,868,724	1,752,909
TOTAL DEUDA Y OTROS PASIVOS			1,868,724	1,752,909


DIRECTORA ADMINISTRATIVA
 LICENCIADA TANIA GABRIELA UNDA MORENO

Lugar y fecha de generación: Reyes Manantlán, Oaxaca; a 08 de JULIO de 2021.
 Bajo protesta de decir verdad declaramos que los estados financieros y sus Notas son razonablemente correctos y responsabilidad del emisor.




DIRECTORA GENERAL
 LICENCIADA ARACELI BEGOÑA HERNÁNDEZ MANCILLA



GOBIERNO DEL ESTADO
DE OAXACA



OCV
Oficina de Convenciones
y Visitantes de Oaxaca

INFORME SOBRE PASIVOS CONTINGENTES

En el capítulo VII, numeral III, inciso g del Manual de Contabilidad Gubernamental emitido por el Concejo Nacional de Armonización Contable, establece en términos generales que son:

(1) Pasivos Contingentes.

Obligaciones que tienen su origen en hechos específicos e independientes del pasado que en el futuro pueden ocurrir o no y de acuerdo con lo que acontezca, desaparecen o se convierten en pasivos reales tales como; Juicios, garantías, avales costos de planes de pensiones, jubilaciones, etc.

(1) Informe de Pasivos Contingentes.

No	Concepto	Importe
1	Juicios	\$ 0.00
2	Garantías	0.00
3	Avales	0.00
4	Costo de Planes de Pensiones	0.00
5	Jubilaciones	0.00
6	Otras Provisiones a Largo Plazo	0.00
	Total Pasivos Contingentes	\$ 0.00

En cumplimiento a lo dispuesto en el artículo 46 fracción 1, inciso f y artículo 52 párrafo segundo de la Ley General de Contabilidad Gubernamental, el Informe sobre Pasivos Contingentes se hace mención que; El Fideicomiso Público denominado Oficina de Convenciones y Visitantes de Oaxaca **-Sin Información que Revelar-** al cierre de marzo del ejercicio fiscal 2021.



GOBIERNO DEL ESTADO
DE OAXACA

Oaxaca
CREAR • CONSTRUIR • CRECER



OCV
Oficina de Convenciones
y Visitantes de Oaxaca

NOTAS A LOS ESTADOS FINANCIEROS

DEL 01 DE ENERO AL 30 DE JUNIO DEL 2021
(PESOS)

El informe del periodo relacionado con la Información Financiera de la Unidad Responsable Fideicomiso Público denominado Oficina de Convenciones y Visitantes de Oaxaca, a efecto de dar cumplimiento a los artículos 46, fracción I, inciso g) y 49 de la Ley General de Contabilidad Gubernamental, Manual de Contabilidad emitido por el Consejo Nacional de Armonización Contable; se presentan las notas a los Estados Financieros teniendo presente a las normas de información financiera NIF A-7 presentación y revelación, en relación a la responsabilidad de rendir cuentas conforme a los postulados de revelación suficiente e importancia relativa con la finalidad que la información sea de mayor utilidad para los interesados para la toma de decisiones, integrando reportes con los siguientes apartados.

- Notas de Desglose.
- Notas de Memoria
- Notas de Gestión Administrativa.

Las cifras consignadas en la contabilidad de la entidad fueron obtenidas del Sistema de Contabilidad Gubernamental, la responsabilidad y confiabilidad de las mismas corresponde a la unidad responsable de la Administración Pública Estatal quienes consideran distintas reglas para el registro de sus operaciones.

NOTAS DE DESGLOSE.

I) NOTAS AL ESTADO DE SITUACION FINANCIERA

El Estado de Situación Financiera muestra la posición financiera de la entidad y tiene como propósito revelar información relativa a los recursos, derechos y obligaciones, que se clasifican en rubros de acuerdo a su disponibilidad de liquidez a igual que sus obligaciones, con relación a su exigibilidad.

ACTIVO.

Activos Circulantes. El activo Circulante se compone de los fondos, valores, y derechos cuantificados en términos monetarios por un importe de **\$ 1,752,908** con que dispone la entidad para la operatividad y la prestación de servicios públicos.



(1) Efectivo y Equivalentes.

En este apartado se muestran los recursos monetarios, que conforman el 50.70% del Activo Circulante, refiere la disponibilidad financiera de las cuentas bancarias, que integran el patrimonio por saldo de aportaciones al fideicomiso y rendimiento generado, de las siguientes cuentas bancarias:

(1) Efectivo y Equivalentes	EJERCICIO 2021	EJERCICIO 2020
BBVA Bancomer 2-1064841	861,585	775,751
Banorte 1087527424		11,896
Banorte 1135080594	186	0
Banorte 1135080606	26,915	0
Total Efectivo y Equivalentes	\$ 888,686	\$ 787,647

(2) Derechos a recibir Efectivo o Equivalentes.

Representa operaciones a corto plazo en cuentas por cobrar por un porcentaje de 49.30% del activo circulante integrado por: retenciones de impuesto sobre sueldos y salarios, retenciones de cuotas de seguridad social, infonavit, seguro de vida, otros deudores diversos por las cuentas por liquidar certificadas, cabe señalar que en este rubro se contempla el saldo de **\$810,000 correspondiente al ejercicio 2016** que al cierre del periodo no fueron ministrados por la Secretaría de Finanzas y forma parte de Adeudos de Ejercicios Anteriores.

(2) Derechos a recibir efectivo o Equivalentes	EJERCICIO 2021	EJERCICIO 2020
Gastos a comprobar	0	0
Impuesto sobre sueldos y salarios	30,043	30,905
IMSS	4,242	4,064
Seguro de vida de MMyS	617	2,397
IMSS Cesantía y Vejez	6,552	6,385
Crédito INFONAVIT	4,681	4,539
Banco mercantil del norte SA de CV	232	3,687
Gobierno del Estado de Oaxaca	0	0
Teléfonos De México, S.A.B. DE C.V.	1	0
CFE Suministrador de Servicios Basicos	2,853	0
Tania Gabriela Unda Moreno	0	0
Secretaría de Finanzas (Ejercicio 2016)	810,000	810,000
Nacional Financiera	0	66,002
Secretaría de Finanzas (Provisión)	5,002	175,999
Total Derechos a recibir efectivo o Equivalentes	864,223	1,103,978
TOTAL DE ACTIVO CIRCULANTE	\$ 1,752,909	\$ 1,891,625

ACTIVO NO CIRCULANTE.

Constituido por el conjunto de bienes muebles requeridos por la entidad para el desarrollo de sus actividades, su valor de registro se realiza de conformidad con lo establecido en el Postulado Básico de Contabilidad Gubernamental 9.-Valuación, que señala -Todos los eventos que afecten económicamente al ente público deben ser cuantificados en términos monetarios y se registrarán al costo histórico o al valor económico más objetivo registrándose



en moneda nacional. Sin el propósito de venta e inversiones, cuyo valor de realización o disponibilidad se considera en un plazo mayor a doce meses.

(3) Bienes Muebles e Intangibles.

Se presenta la integración de los saldos contables de la cuenta de bienes muebles e intangibles de la entidad.

(3) Activo no Circulante- Bienes Muebles	EJERCICIO 2021	EJERCICIO 2020
Muebles de oficina y estantería	\$ 3,756,603	\$ 3,728,603
Equipo de cómputo y de tecnología de información	251,098	251,098
Otros mobiliarios y equipos de administración	13,664	13,664
Sistemas de aire acondicionado calefacción y de refrigeración	7,300	7,300
Equipo de Comunicación y Telecomunicación	179,987	179,987
Herramientas y Máquinas-Herramienta	245,531	245,531
Otros equipos	68,509	68,509
Total Bienes Muebles	4,522,692	4,494,692
Intangibles -Software	795,591	795,591
Totales Bienes Muebles e Intangibles	5,318,283	5,290,283
Depreciación, Deterioro y amortización Acumulable de Bienes e Intangibles	-464,818	-332,013
Total de Activo no Circulante	4,853,465	4,958,270
TOTAL DE ACTIVOS.	\$ 6,606,374	\$ 6,849,895

ACTIVO NO CIRCULANTE.

Está constituido por el conjunto de valores y derechos de realización o disponibilidad con un periodo de tiempo superior a un año y representa el 80.50% del total de los activos.

(3a) Bienes muebles e Intangibles.

El rubro de Bienes Muebles e Intangibles al cierre del periodo se integra como sigue.

(3a) Bienes muebles e Intangibles.	EJERCICIO 2021	EJERCICIO 2020
Bienes Muebles:		
Muebles de oficina y estantería	\$ 3,756,603	\$ 3,728,603
Equipo de Cómputo y Tecnología de la Información	251,098	251,098
Equipos y Aparatos Audiovisuales	0	0
Otros mobiliarios y equipos de administración	13,664	13,664
Equipo de Comunicación y Telecomunicación	179,987	179,987
Herramientas y Máquinas-Herramienta	245,531	245,531
Equipo Médico y de Laboratorio	0	0
Sistemas de aire acondicionado calefacción y de refrigeración	7,300	7,300
Instrumental Médico y de Laboratorio	0	0
Automóviles y Camiones	0	0
Maquinaria y Equipo Agropecuario	0	0
Equipo de Comunicación y de Telecomunicación	0	0
Equipos de Generación Eléctrica, aparatos y accesorios eléctricos	0	0
Otros equipos	68,509	68,509
Total de Bienes Muebles	4,522,692	4,494,692
Activos Intangibles:		
Software	795,591	795,591
Total Activos Intangibles	795,591	795,591
TOTAL ACTIVO NO CIRCULANTE	\$ 5,318,283	\$ 5,290,283



GOBIERNO DEL ESTADO
DE OAXACA

Oaxaca
CREAR • CONSTRUIR • CRECER



OCV
Oficina de Convenciones
y Visitantes de Oaxaca

PASIVO

El saldo de este rubro, asciende la cantidad de **\$ 1,752,909** y muestra básicamente a los Pasivos Circulantes, que corresponden a los compromisos de pagos adquiridos durante el ejercicio fiscal 2016 y 2021 con proveedores por adquisición de bienes y contratación de servicios, también se contemplan los montos de las provisiones por retenciones de impuestos y cuotas de seguridad social a los trabajadores de la entidad.

(4) Cuentas por pagar a corto plazo y Otras cuentas por pagar.

En éstos inciden el 100% de los pasivos derivados de operaciones normales de la entidad, mismas que serán pagadas en el momento que la Tesorería de la Secretaría de Finanzas ministre el recurso, devengadas y contabilizadas en cada uno de los períodos correspondientes, lo constituyen las obligaciones cuyo vencimiento será en un periodo menor o igual a doce meses **a excepción del importe de \$ 810,000.00 del ejercicio 2016** que a la fecha la Secretaría no ha ministrado el recurso; a continuación se relacionan las cuentas que integran este rubro. En este mes fue ministrada la cantidad de \$30,000 para fondo rotatorio permitiendo atender necesidades urgentes de la entidad.

PASIVO CIRCULANTE.

(4) Cuentas por pagar a C.P y Otras cuentas por pagar	EJERCICIO 2021	EJERCICIO 2020
New Media Consulting SA de CV (Ejercicio 2016)	810,000	810,000
Fondo del Fideicomiso por rendimientos financieros	16,442	132,870
Abastecedora de Productos y Servicios Roma, S.A. de C.V.	0	3,774
Aguas Beeu Guineu Nisa, S.A. de C.V.	0	1,260
Banco mercantil del norte SA de CV	187	4,339
Constructora y Materialista LUZADI S.A. DE C.V.	0	780
Comercializadora Osibel S.A. DE C.V.	0	1,400
Fedex De Mexico, S. DE R.L. de C.V.	0	0
Gobierno del Estado de Oaxaca	0	44,883
Instituto Mexicano del Seguro Social	2,180	2,180
Nacional Financiera, S.N.C.	1,917	126,110
Proveedora de Artículos de Oficina del Valle, S.A. de C.V.	0	2,619
Teléfonos de México, S.A.B. DE C.V.	900	4,743
Alan Ramos Ortiz	0	2,498
CFE Suministrador de servicios básicos	0	5,311
Sistema Operativo Oaxaca, S.A. de C.V.	0	790
Angel Uriel Cruz Santiago	0	0
Daniela Vicente Reyes	0	3,000
Worthyn, S.A. de C.V	0	3,774
Patrimonio del fideicomiso por aportación y rendimientos	845,143	708,883
Multas Recargos y Actualizaciones	6	5
Tania Gabriela Unda Moreno	0	0
Retenciones de Impuestos por Pagar a CP	30,043	30,905
Retenciones del Sistema de seguridad social por Pagar a CP	11,410	12,846
Otras retenciones y Contribuciones por Pagar a CP	4,681	4,539
Fondo Rotatorio por pagar a corto plazo	30,000	0
Total Pasivo Circulante:	\$ 1,752,909	\$ 1,907,529



GOBIERNO DEL ESTADO
DE OAXACA



HACIENDA PÚBLICA/PATRIMONIO.

(5) El saldo de la Hacienda Pública representa los activos de bienes muebles que posee la entidad al cierre del periodo.

(5) Hacienda Pública/Patrimonio Generado	EJERCICIO 2021	EJERCICIO 2020
Donación de Muebles	800,000	800,000
Resultado de ejercicios Anteriores	4,091,867	4,224,672
Resultado del Ejercicio (Ahorro/Desahorro)	-38,402	-82,306
Hacienda Pública/Patrimonio Generado	4,853,465	4,942,367
Total de Hacienda Pública/Patrimonio Generado	4,853,465	4,942,367
TOTAL PASIVO Y HACIENDA PÚBLICA/PATRIMONIO GENERADO.	\$ 6,606,374	\$ 6,849,895

II) NOTAS AL ESTADO DE ACTIVIDADES

Se integra por dos grandes agregados representados por los Ingresos de Gestión y Otros Beneficios, así como los Gastos y Otras Pérdidas, mostrando los conceptos del ingreso de acuerdo al Clasificador por Rubro de Ingresos y los gastos con los conceptos del Clasificador por Objeto del Gasto, asimismo permite determinar el resultado de un periodo y la ministración de recursos para la obtención de sus objetivos misionales de la entidad.

(1) INGRESOS Y OTROS BENEFICIOS	EJERCICIO 2021	EJERCICIO 2020
Transferencias, Asignaciones, Subsidios y Subvenciones, y Pensiones y Jubilaciones.	\$ 2,279,809	\$ 1,945,085
TOTAL DE INGRESOS Y OTROS BENEFICIOS	2,279,809	1,945,085
(2) GASTOS Y OTRAS PERDIDAS		
Transferencias a Fideicomisos, Mandatos y Contratos Análogos.	2,251,809	1,960,988
OTROS GASTOS Y PERDIDAS EXTRAORDINARIAS		
Estimaciones, depreciaciones, deterioros, obsolescencia y amortizaciones	66,403	66,403
TOTAL DE GASTOS Y OTRAS PERDIDAS	2,318,212	2,027,391
(3) AHORRO/DESAHORRO DEL EJERCICIO	-\$ 38,403	-\$ 82,306

(1) Ingresos y Otros Beneficios

Se clasifican de manera armónica permitiendo una clasificación de los ingresos presupuestarios acorde a las disposiciones legales, así como a las normas y criterios contables aplicables, dando como resultado la siguiente información, los ingresos corresponden a los recursos recaudados en el periodo y asciende al importe de **\$ 2,279,809** representa el 100% de los recursos que fueron comprometidos, devengados, ejercidos y tramitados a través de las cuentas por liquidar certificadas.



GOBIERNO DEL ESTADO
DE OAXACA



(2) Gastos y Otras Pérdidas

Por lo que se refiere al ejercicio de gastos y otras pérdidas se integra de acuerdo a la clasificación del plan de cuentas a través de -Transferencias a Fideicomisos, mandatos o análogos, integrados por; servicios personales, materiales, suministros y servicios generales que fueron comprometidos y devengados de las partidas presupuestarias contenidas en el clasificador por objeto del gasto, asciende por la cantidad de **\$ 2,318,212**.

(3) Ahorro/Desahorro del Ejercicio.

El saldo de esta cuenta al cierre de marzo es de **-\$ 38,403** por las depreciaciones de bienes muebles.

III) NOTAS AL ESTADO DE VARIACIÓN EN LA HACIENDA PÚBLICA

(1) Variaciones de la hacienda Pública/Patrimonio Neto del ejercicio

Hacienda Pública/ Patrimonio generado

Resultados de Ejercicios Anteriores. El apartado de Hacienda Pública/Patrimonio Generado, representa la incorporación de los activos de bienes muebles con que posee la entidad.

(1) Variaciones de la hacienda Pública/Patrimonio Neto	VARIACIONES
Hacienda Pública/Patrimonio Neto Final del Ejercicio 2019	\$ 1,106,405
Resultados de Ejercicios Anteriores 2020	4,224,673
Saldo Neto en la Hacienda Pública/Patrimonio 2021	\$ 973,600

IV) NOTAS AL ESTADO DE FLUJOS DE EFECTIVO

Se refleja el origen y aplicación de los recursos en flujo de efectivo por las actividades de; Operación, Inversión y Financiamiento, las cuales se representan en Efectivo y Equivalentes.

(1) Flujo de Efectivo de las Actividades de Operación.

Los orígenes de actividades de operación cobrados por el periodo ascienden a **\$2,566,923** las aplicaciones de actividades de operación pagadas por el periodo fueron de **\$2,493,125**.

(2) Flujo de Efectivo de las Actividades de Inversión.

Los orígenes de actividades de inversión cobrados por el periodo y las aplicaciones de actividades de inversión pagadas por el periodo; no se realizaron actividades de inversiones.



GOBIERNO DEL ESTADO
DE OAXACA



(3) Flujo de Efectivo de las Actividades de Financiamiento.

Los orígenes de actividades de financiamiento cobrados por el periodo y las aplicaciones de actividades de financiamiento pagadas por el periodo; no se realizaron actividades de financiamientos.

(4) Incremento/Disminución Neta en el Efectivo y Equivalentes al Efectivo.

En relación a la suma del Incremento/Disminución Neta en el Efectivo y Equivalentes al Efectivo es de \$ 73,798

Estado de Flujo de Efectivo	EJERCICIO 2021	EJERCICIO 2020
(1) Flujo de Efectivo de las Actividades de Operación	\$ 66,113	\$ -8,001,974
(2) Flujo de Efectivo de las Actividades de Inversión	0	
(3) Flujo de Efectivo de las Actividades de Financiamiento	0	
(4) Suma del Incremento/Disminución Neta en el Efectivo y Equivalentes al Efectivo	\$ 66,113	\$ -8,001,974

(5) Efectivo y equivalentes.

El análisis de los saldos inicial y final que figuran en la última parte del Estado de Flujo de Efectivo en la cuenta de efectivo y equivalentes determinado, por actividad de operación, inversión y financiamientos es como sigue.

(5) Efectivo y equivalentes.	EJERCICIO 2021	EJERCICIO 2020
Efectivos en Bancos – Tesorería	\$ 0	
Efectivos en Bancos – Dependencias	891,538	830,232
Inversiones temporales (hasta 3 meses)	0.00	
Fondos con afectación específica	0.00	
Depósitos de fondos de terceros y otros	0.00	
Total de Efectivos y Equivalentes	\$ 891,538	\$ 830,232

(1) Conciliación de los Flujos de Efectivo Netos de las Actividades de Operación y la cuenta de Ahorro/Desahorro antes de Rubros Extraordinarios.

La entidad no afectó las partidas que se relacionan, debido a que no se adquirió bienes o activos no circulantes.

(1) Conciliación de los Flujos de Efectivo Netos de las Actividades de Operación y la cuenta de Ahorro/Desahorro antes de Rubros Extraordinarios.	EJERCICIO 2021	EJERCICIO 2020
Ahorro/Desahorro antes de rubros Extraordinarios	\$ 0	\$ 0
Movimientos de partida o rubros que no afectan al efectivo	0	0
Depreciación	0	0
Amortización	0	0
Incrementos en las provisiones	0	0
Incremento en inversiones producido por revaluación	0	0
Ganancia/pérdida en venta de propiedad, planta y equipo	0	0
Partidas extraordinarias	\$ 0	\$ 0



NOTAS DE MEMORIA (CUENTAS DE ORDEN)

(1) Las cuentas de orden se utilizan para registrar movimientos de valores que no afecten o modifiquen el balance del ente contable, sin embargo, su incorporación en libros es necesaria con fines de recordatorio contable, de control y en general sobre los aspectos administrativos, o bien, para consignar sus derechos o responsabilidades contingentes que puedan o no presentarse en el futuro; las cuentas que se maneja para efectos de este informe son las presupuestarias de egresos emitidas y autorizadas por el Consejo Nacional de Armonización Contable para la vinculación de los momentos contables, reflejado en la última parte de la balanza de comprobación, que se detallan a continuación.

(1) CUENTAS DE ORDEN PRESUPUESTARIOS	EJERCICIO 2021	EJERCICIO 2020
Presupuesto de Egresos Aprobado	\$ 3,663,923	\$ 3,313,922
Presupuesto de Egresos Por Ejercer	4,373,782	1,485,342
Presupuesto de Egresos Modificado	2,989,969	132,408
Presupuesto de Egresos Comprometido	301	1
Presupuesto de Egresos Devengado	0	15,904
Presupuesto de Egresos Ejercido	0	104,173
Presupuesto de Egresos Pagado	2,279,809	1,840,911

NOTAS DE GESTIÓN ADMINISTRATIVA

1. INTRODUCCIÓN:

Los estados Financieros de la entidad proveen de información financiera a los principales interesados, al Congreso y a los ciudadanos para la toma de decisiones; se conforman con la información resultante de las operaciones derivadas de las transferencias de los ingresos presupuestarios para el ejercicio del gasto público, el manejo y custodia de los recursos propiedad de la entidad así como, todas aquellas operaciones contables que modifiquen el Patrimonio, considerando en su registro contable las características administrativas descentralizadas, en este contexto, en la normatividad aplicable se establecen registros que permitan identificar la interrelación de las operaciones.

El objetivo del presente documento; es la revelación del contexto y de los aspectos económicos-financieros más relevantes que influyeron en las decisiones del período y deberán ser considerados en la elaboración de los estados financieros para mayor comprensión y sus particularidades.



GOBIERNO DEL ESTADO
DE OAXACA

Oaxaca
CREAR • CONSTRUIR • CRECER



OCV
Oficina de Convenciones
y Visitantes de Oaxaca

De esta manera, se informa y explica la respuesta de gobierno a las condiciones relacionadas con la información financiera de cada periodo de gestión; además de exponer aquellas políticas que podrían afectar la toma de decisiones en periodos posteriores.

2. PANORAMA ECONÓMICO Y FINANCIERO:

Respecto a la actividad de la entidad, el sector ha sido el más dinámico sin embargo se mantiene con el mismo presupuesto autorizado de los ejercicios anteriores, por lo que se sugiere un crecimiento más moderado en la actividad, de tal forma al 31 de diciembre del 2020, se aprueba un presupuesto de egresos para el ejercicio fiscal 2021 de \$ 3,663,923 con fundamento en la Ley Orgánica del Poder Ejecutivo del Estado de Oaxaca y el Decreto del Presupuesto de Egresos del Estado de Oaxaca, mismo que se encuentra distribuido conforme al clasificador por objeto de gasto y la estructura programática presentada en el Programa Operativo Anual del ejercicio fiscal 2020 y al cierre de junio es de \$ 4,373,782.

Al inicio del ejercicio aún prevalece un adeudo **del ejercicio fiscal 2016 que asciende a la cantidad de \$ 810,000 (Ochocientos diez mil pesos 00/100 M.N.)** por la cual se solicitó el apoyo a la Tesorería de la Secretaría de Finanzas para dar solución a los pagos a proveedores mediante oficios número **OCV/DG/DA/239/2017 y OCV/DG/DA/117/2018** pero a la fecha no ha dado respuesta a la solicitud enviada.

3. AUTORIZACIÓN E HISTORIA.

a) Fecha de creación del ente.

La Oficina de Convenciones y Visitantes de Oaxaca, es un Fideicomiso Público de Promoción Turística especializada en el segmento de Turismo de Reuniones y bodas de destino, forma parte de la Administración Pública paraestatal de acuerdo a lo que estipula los Artículos 2,33 y 34 de la Ley de Entidades paraestatales del Estado de Oaxaca; con personalidad jurídica, patrimonio propio y autonomía de gestión, sectorizado a la Secretaría de Turismo del estado de Oaxaca, creado por decreto del ejecutivo y publicado en el Extra periódico Oficial de fecha 02 de enero de 2012, materializado a través de la firma del contrato de fideicomiso Numero 1064841, de fecha 29 de enero de 2014, suscrito entre la Secretaría de Finanzas como fideicomitente único del Gobierno del Estado de Oaxaca y como fiduciaria Nacional Financiera S.N.C, otorgando el número de fideicomiso 80697, con una aportación inicial de \$ 2,000,000.00 (Dos Millones de Pesos 00/100M.N.), con la conformación y atribuciones de sus funciones, se publica el primer Reglamento Interno el 12 de marzo del 2015, luego se publica su Manual de Organización el 15 de agosto del 2015 y por último el 15 de octubre del 2016 se publica su Manual de Procedimientos.

b) Principales cambios en su estructura.

En su Reglamento interno, incluyó en la reacción terminologías más recientes, las definiciones, particularmente de los Comités con los que cuenta y las facultades de la Dirección General y de las Áreas Administrativas, Ordena y sistematiza sus artículos en títulos



GOBIERNO DEL ESTADO
DE OAXACA

Oaxaca
CREAR • CONSTRUIR • CRECER



OCV
Oficina de Convenciones
y Visitantes de Oaxaca

y capítulos incluyendo lo relativo a los actos administrativos, enlace y acceso a la información entre otras.

c) Organización y Objeto Social

1. Objeto Social; De conformidad con el artículo 4 de su decreto de creación.

I) Asesorar, desarrollar e incentivar los planes, programas y acciones que se instrumenten para la promoción de la actividad turística y de los destinos turísticos del estado en los segmentos de Turismo de Reuniones y Bodas de destino.

II) Objetivo Estratégico; Posicionar con los visitantes potenciales nacionales e internacionales a Oaxaca como destino de clase mundial en los segmentos de Turismo de Reuniones y Bodas; fomentar el crecimiento y fortalecimiento de la infraestructura turística; fomentar la realización de actividades de alto impacto turístico, tanto nacionales como internacionales; incrementar el número de visitantes para generar derrama económica para los prestadores de servicios y la comunidad en general; y proponer continuamente alternativas de clientes para los destinos turísticos del estado de Oaxaca.

III) Producto institucional; Implementación de campañas publicitarias y de relaciones públicas, a nivel nacional e internacional, que resalten la identidad del Estado de Oaxaca por el amplio patrimonio turístico y la gran oferta de servicios turísticos de calidad.

2. Principal Actividad; Sus objetivos principales son:

Participar. En ferias y congresos de carácter turístico, promocionando a Oaxaca a nivel nacional e internacional.

Impulsar. Fomento y orientación a los prestadores de servicios turísticos, en sus gestiones ante los organismos competentes, a efecto de obtener asistencia técnica, financiamiento o cualquier otro apoyo para sus proyectos.

Participar. Con el sector privado en la constitución, fomento, desarrollo y operación de empresas dedicadas a la actividad turística.

Convenir; concertar y coordinar. Sus acciones con los prestadores de servicios turísticos del estado de Oaxaca, y hacerlos partícipes en los proyectos de promoción que la OCV Oaxaca impulse.

Apoyar. A impulsar el proceso de marketing, ventas y servicios, alianzas estratégicas para el desarrollo y posicionamiento de los destinos e infraestructura turísticos, gubernamental o particular del estado de Oaxaca a través de la gestión, así como de las cámaras, asociaciones, sociedad públicas, privadas, nacionales e internacionales, atraer y concertar la realización de congresos, convenciones, ferias y expos de carácter nacional e internacional.



GOBIERNO DEL ESTADO
DE OAXACA

Oaxaca
CREAR • CONSTRUIR • CRECER



OCV
Oficina de Convenciones
y Visitantes de Oaxaca

Generar. A través de la promoción estratégica, las condiciones que permitan posicionar a Oaxaca como destino turístico preferentemente en el segmento de reuniones, congresos y Bodas de destino.

Seleccionar; a los clientes potenciales con el apoyo de las cámaras, asociaciones, sociedades públicas, privadas, nacionales e internacionales.

Misión: Elaborar e instrumentar los mecanismos que fortalezcan la actividad turística principalmente en los segmentos de Turismo de Reuniones y Romance, a partir de alternativas que procuren la difusión, fomento, crecimiento y fortalecimiento de la economía, vinculada a la riqueza patrimonial, cultural, gastronómica y de biodiversidad del estado de Oaxaca.

Visión: Ser una entidad paraestatal que, en coordinación con la Sociedad Civil y el Sector Privado, instrumente y consolide planes y acciones estratégicas que permitan el posicionamiento de los destinos turísticos especializado del estado en el segmento de Turismo de Reuniones y Romance a nivel nacional e internacional, para generar mayor derrama económica en el Estado de Oaxaca.

3. Ejercicio Fiscal: El Fideicomiso Público denominado Oficina de Convenciones y Visitantes de Oaxaca, registrado fiscalmente en el régimen de personas morales con fines no lucrativos, cuenta con Registro Federal de Contribuyentes OCV140129552 y las obligaciones fiscales de la Administración Pública descentralizada del estado son las siguientes; Declaración y pago provisional mensual de Retenciones de Impuesto Sobre la Renta por Sueldos y Salarios de los trabajadores que recibieron Sueldos y Salarios; declaración y pago mensual de las retenciones de cuotas de seguridad social.

4. Régimen Jurídico: Persona moral con fines no lucrativos del Fideicomiso Público de la Oficina de Convenciones y Visitantes de Oaxaca regulado por las siguientes leyes: La Constitución Política de los Estados Unidos Mexicanos, la Constitución del Estado de Oaxaca, el Código de la Administración Pública del Estado de Oaxaca, el Reglamento de la Administración Pública del Estado de Oaxaca, la Ley de Presupuesto del Estado de Oaxaca y su Reglamento, la Ley General de Contabilidad Gubernamental, la Ley de Disciplina Financiera, la Ley de Responsabilidades de los Servidores Públicos del Estado de Oaxaca, la Ley de Adquisiciones, Arrendamientos y Prestaciones de Servicios relacionados con Bienes Muebles, entre otras.

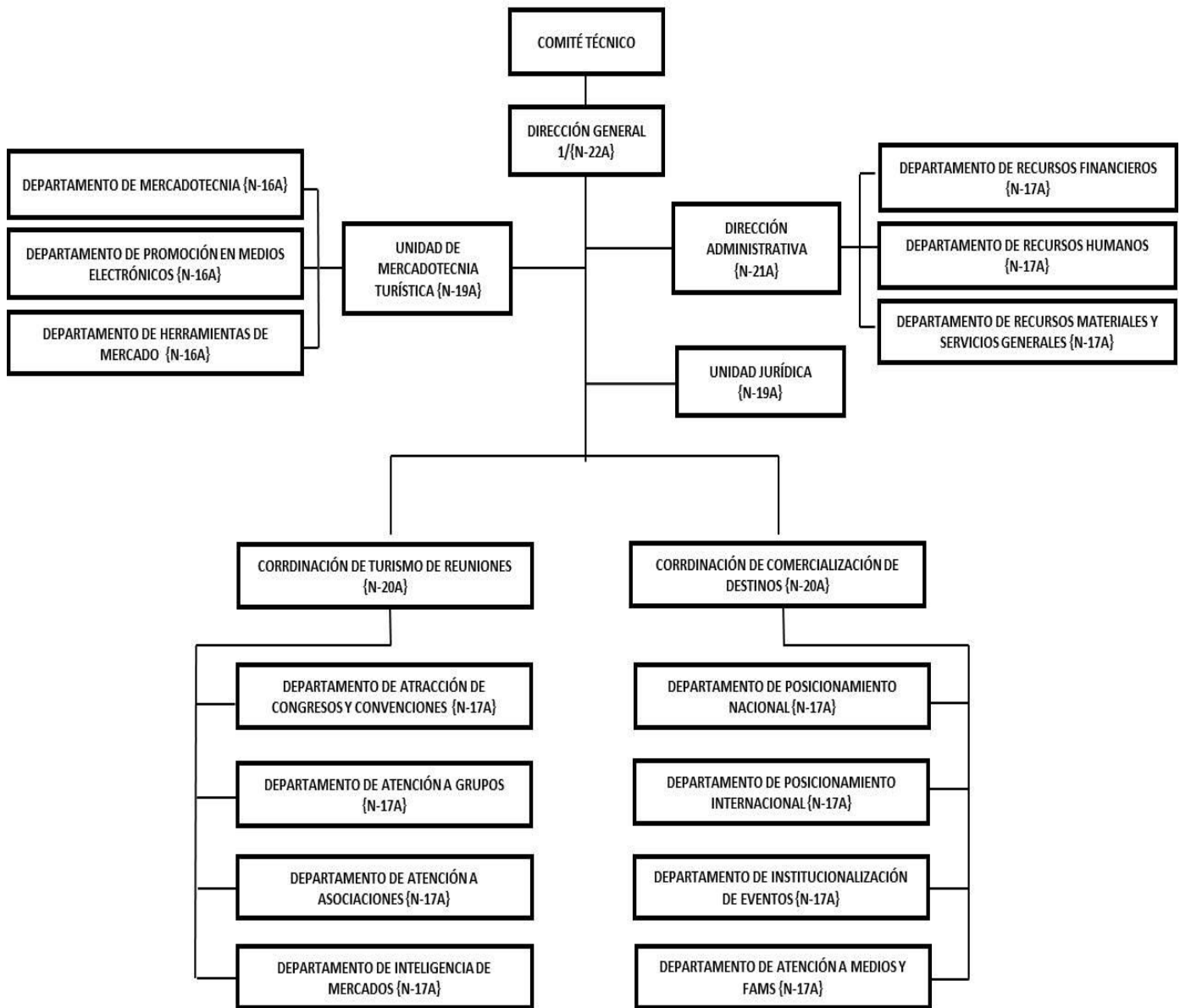
5. Consideraciones fiscales del ente:

- Entero de retenciones mensuales de impuestos sueldos y salarios.
- Entero de retenciones mensual y bimestral por cuotas de Seguridad Social.
- Entero de retención mensual y bimestral de cuotas Crédito Infonavit.



6. Estructura Organizacional Básica. Para el despacho de los asuntos de su competencia cuenta con las atribuciones y organización que determinan las disposiciones legales aplicables y el Reglamento Interno de la Oficina de Convenciones y Visitantes de Oaxaca, publicado en el Extra del Periódico Oficial del Estado de Oaxaca el 12 de marzo de 2015.

ESTRUCTURA ORGÁNICA





4. Bases de preparación de los Estados Financieros.

a) La elaboración de los Estados Financieros de la entidad:

Los Estados Financieros de la entidad se han elaborado observando las normas emitidas por el Consejo Nacional de Armonización Contable, el Manual de Contabilidad Gubernamental y las disposiciones legales aplicables. El reconocimiento, valuación y revaluación, se realizó considerando que todos los eventos que afecten económicamente al ente público deben ser cuantificados en términos monetarios y se registrarán al costo histórico o al valor económico más objetivo en moneda nacional. Para aquellos bienes que no cuentan con un valor se les asigna un valor estimado. Los Estados Financieros fueron preparados en apego a los Postulados Básicos de Contabilidad Gubernamental, mismos que configuran el Sistema de Contabilidad Gubernamental. Éstos sustentan de forma técnica tanto el registro como la presentación de la información financiera con la finalidad de uniformar métodos, procedimientos y prácticas contables.

b) Las Leyes aplicables entre otras son:

- Constitución Política del Estado Libre y Soberano de Oaxaca.
- Ley Orgánica del Poder Ejecutivo del Estado de Oaxaca.
- Ley Estatal de Presupuesto y Responsabilidad Hacendaria.
- Ley General de Contabilidad Gubernamental.
- Ley de Disciplina Financiera de las Entidades Federativas y los Municipios.
- Ley de Ingresos del Estado.
- Decreto de Ley del Presupuesto de Egresos del Estado de Oaxaca para el ejercicio fiscal 2021.
- Ley de Entidades Paraestatales del Estado.
- Ley de Obras Públicas y Servicios relacionados del Estado de Oaxaca.
- Ley de Adquisiciones, Enajenaciones, Arrendamientos, Prestación de Servicios y Administración de bienes muebles e inmuebles del Estado de Oaxaca.
- Reglamento de la Ley Estatal de Presupuesto y Responsabilidad Hacendaria.
- Ley General de Transparencia y Acceso a la Información Pública.

c) Los Lineamientos y Normatividad emitidos por el CONAC, entre otros son:

- Acuerdo por el que Emite al Clasificador funcional por Objeto del Gasto
- Acuerdo por el que se emite el Marco Metodológico sobre la forma y términos en que deberá orientarse el desarrollo de los componentes de las finanzas públicas con relación a los objetivos y prioridades, que en la materia establezca la planeación y desarrollo para su integración en la Cuenta Pública.
- Acuerdo por el que se emiten las principales reglas de Registro y Valoración del Patrimonio.
- Manual de Contabilidad Gubernamental
- Adecuaciones al Clasificador por Objeto del Gasto
- Acuerdo por el que se emite el Marco Conceptual de Contabilidad Gubernamental.
- Acuerdo por el que se emiten los Postulados Básicos de Contabilidad Gubernamental.



GOBIERNO DEL ESTADO
DE OAXACA

Oaxaca
CREAR • CONSTRUIR • CRECER



OCV
Oficina de Convenciones
y Visitantes de Oaxaca

- Acuerdo por el que se emiten las Normas y Metodologías para la determinación de los Momentos Contables de los Egresos.
- Acuerdo por el que se emite el Clasificador por Objeto de Gasto.
- Acuerdo por el que se emite el Clasificador por Rubros de Ingresos
- Acuerdo por el que se emiten las Normas y Metodologías para la determinación de los Momentos Contables de los Ingresos.
- Acuerdo por el que se emiten las Normas y Metodologías para la Emisión de Información Financiera y Estructura de los Estados Financieros Básicos del ente Público y características de sus notas.
- Clasificador por Objeto del Gasto (Capítulo, Concepto y Partida Genérica).
- Clasificador por Tipo del Gasto.
- Clasificador Funcional del Gasto.
- Guías contabilizadoras.
- Instructivo de Manejo de Cuentas
- Guías Contabilizadora y Modelo de asientos
- Matriz de Conversión.

d) Los postulados básicos y la normatividad vigente para el reconocimiento, valuación y revelación de los diferentes rubros de la información Financiera, así como las bases de medición, costo histórico, valor de realización, valor razonable, valor de recuperación o cualquier otro método empleado y los criterios de aplicación.

e) Postulados básicos.

Los emitidos por el Consejo Nacional de Armonización Contable:

- Sustancia Económica
- Entes Públicos
- Existencia Permanente
- Revelación Suficiente
- Importancia Relativa
- Registro e Integración Presupuestaria
- Consolidación de Información financiera
- Devengo Contable
- Valuación
- Dualidad Económica
- Consistencia

f) Norma supletoria.

El Marco Conceptual de Contabilidad Gubernamental (MCCG) se sustenta en la Ley General de Contabilidad Gubernamental, que otorga al CONAC la atribución de ser el órgano de coordinación para la armonización de la contabilidad gubernamental, teniendo por objeto la emisión de las normas contables y lineamientos para la generación de información financiera que aplicarán los entes públicos.



GOBIERNO DEL ESTADO
DE OAXACA

Oaxaca
CREAR • CONSTRUIR • CRECER



OCV
Oficina de Convenciones
y Visitantes de Oaxaca

MOMENTOS CONTABLES DE LOS INGRESOS:

Ingresos Estimados. - Refleja la asignación presupuestaria que se aprueba anualmente en la Ley de Ingresos, e incluyen los impuestos, cuotas y aportaciones de seguridad social, Contribuciones de mejoras, derechos, productos, aprovechamientos, financiamientos internos y externos; así como de la venta de bienes y servicios, además de participaciones, aportaciones, recursos convenidos, y otros ingresos.

Ingresos Modificados. - Refleja las adecuaciones presupuestarias que resultan de los incrementos y decrementos a la Ley de Ingresos estimada.

Ingresos Devengados. - Cuando exista jurídicamente el derecho de cobro de los impuestos, cuotas y aportaciones de seguridad social, contribuciones de mejoras, derechos, productos, aprovechamientos, financiamientos internos y externos; así como de la venta de bienes y servicios, además de participaciones, aportaciones, recursos convenidos, y otros ingresos por parte de los entes públicos. En el caso de resoluciones en firme (definitivas) se deberán reconocer cuando ocurre la notificación de la resolución.

Ingresos Recaudados. - Cuando existe el cobro en efectivo o cualquier otro medio de pago de los impuestos, cuotas y aportaciones de seguridad social, contribuciones de mejoras, derechos, productos, aprovechamientos, financiamientos internos y externos; así como de la venta de bienes y servicios, además de participaciones, aportaciones, recursos convenidos, y otros ingresos por parte de los entes públicos.

MOMENTOS CONTABLES DE LOS EGRESOS:

Egresos Aprobados. - Refleja las asignaciones presupuestarias anuales comprometidas en el decreto de Presupuesto de Egresos.

Egresos modificados. - Refleja la asignación presupuestaria que resulta de incorporar, en su caso, las adecuaciones presupuestarias al presupuesto aprobado.

Egresos Comprometidos. - Cuando existe la aprobación por autoridad competente de un acto administrativo, u otro instrumento jurídico que formaliza una relación jurídica con terceros para la adquisición de bienes y servicios o ejecución de obras. En el caso de las obras a ejecutarse o de bienes y servicios a recibirse durante varios ejercicios, el compromiso será registrado por la parte que se ejecutará o recibirá, durante cada ejercicio.



GOBIERNO DEL ESTADO
DE OAXACA

Oaxaca
CREAR • CONSTRUIR • CRECER



OCV
Oficina de Convenciones
y Visitantes de Oaxaca

Egresos Devengados. - Cuando existe el reconocimiento de una obligación de pago a favor de terceros por la recepción de conformidad de bienes, servicios y obras oportunamente contratados; así como de las obligaciones que derivan de tratados, leyes, decretos, resoluciones y sentencias definitivas.

Egresos Ejercidos. - Cuando se refleja la emisión de una cuenta por liquidar certificada o documento equivalente debidamente aprobado por la autoridad competente.

Egresos Pagados. - Es el momento contable que refleja la cancelación total o parcial de las obligaciones de pago, que se concreta mediante el desembolso de efectivo o cualquier otro medio de pago.

-Revelar los cambios en las políticas, la clasificación y medición de la misma, así como su impacto en la información financiera.

1. Políticas de Contabilidad Significativas:

➤ **Actualización.**

El registro de la contabilidad se realiza en base a los lineamientos establecidos por el Consejo Nacional de Armonización Contable y derivadas de pérdidas o destrucción de activos físicos se actualiza el importe de los registros, cuando el valor histórico en libros sea diferente al costo de recuperación o de reposición y la diferencia se refleja como un resultado positivo o negativo según corresponda y de las depreciaciones realizada.

➤ **Realización de operaciones en el extranjero.**

Las operaciones que se realizan en moneda extranjera se registran al devengarse en su equivalente en moneda nacional, y se actualizan reconociendo el diferencial cambiario. En cumplimiento de los Postulados Básicos de Contabilidad Gubernamental, -Valuación y Consistencia.

➤ **Método de evaluación de la inversión en acciones en el Sector Paraestatal (No aplica).**

➤ **Sistema y método de valuación de inventarios.**

Los inventarios y almacenes se encuentran valuados a su costo de adquisición atendiendo a lo que señalan las Principales Reglas de Registro y Valoración del Patrimonio (Elementos Generales) emitidas por el Consejo de Nacional de Armonización Contable y el método aplicable para la valuación de los inventarios es el de costo históricos contenidos en las normas particulares aplicables a los distintos elementos integrantes de los estados Financieros.



GOBIERNO DEL ESTADO
DE OAXACA

Oaxaca
CREAR • CONSTRUIR • CRECER



OCV
Oficina de Convenciones
y Visitantes de Oaxaca

➤ **Beneficios a empleados.**

No se tienen reservas para beneficios futuros de los empleados, más que las contempladas por la Ley del Seguro Social, en sus cuentas individuales, los cuales generarán rendimientos capitalizables y representan un pasivo en favor de los trabajadores contabilizado y administrado por el Instituto Mexicano del Seguro Social o la opción del pago de las pensiones a cargo del Gobierno Estatal incluido el costo de su administración, de las diferentes modalidades establecidas en la Ley mencionada.

➤ **Provisiones.**

De conformidad a las Reglas Específicas del Registro y Valoración del Patrimonio, en específico al numeral -12. Provisiones para demandas, juicios y contingencias, establece que representa el monto de las obligaciones a cargo del ente público, originadas en circunstancias ciertas, cuya exactitud del valor depende de un hecho futuro; estas obligaciones deben ser justificables y su medición monetaria debe ser confiable.

Derivado de lo anterior, no se registran provisiones en el ente público.

➤ **Reservas.**

La entidad no realiza registro al no contar con reservas.

➤ **Cambios en políticas contables y corrección de errores.**

De conformidad a las Reglas Específicas del Registro y Valoración del Patrimonio el numeral -16.1 Cambios en criterios contables, establece que los cambios en criterios contables pueden obedecer bien a una decisión voluntaria debidamente justificada, que implique la obtención de una mejor información o bien a la imposición de una norma, así mismo, el numeral -16.3 Errores, determina que los entes públicos elaborarán sus Estados Financieros corrigiendo los errores realizados en ejercicios anteriores. Dichos errores pueden ser entre otros por omisiones, inexactitudes, imprecisiones, registros contables extemporáneos, errores aritméticos, errores en la aplicación de políticas contables, así como la inadvertencia o mala interpretación de hechos, junto con la revelación de los efectos que se tendrá en la información financiera del ente público, ya sea retrospectivos o prospectivos.

➤ **Reclasificaciones.**

Se realizan reclasificaciones por la aplicación indebida de tipos de cuenta, concepto y claves de leyenda, que afectaron las cuentas de activo, pasivo y patrimonio, las cuales no tuvieron impacto en los resultados del ejercicio.



GOBIERNO DEL ESTADO
DE OAXACA

Oaxaca
CREAR • CONSTRUIR • CRECER



OCV
Oficina de Convenciones
y Visitantes de Oaxaca

➤ **Depuración y Cancelación de saldos.**

Con el propósito de que la información emanada de la contabilidad muestre razonablemente los saldos, las acciones para realizar la depuración de subcuentas o determinar la cancelación de saldos, en el caso de que no exista un cierto grado de recuperabilidad, exigibilidad o procedencia de las operaciones integradas en los mismos, o bien cuando hayan prescrito las obligaciones de cobro o pago, la depuración y cancelación de saldo se realiza cada mes en diferentes cuentas contables con la finalidad de presentar cifras actualizadas en los Estados Financieros.

➤ **Base Acumulativa.**

El registro de las operaciones de gasto se contabiliza conforme a la fecha de su realización, independientemente de la de su pago y el ingreso cuando se recauda.

➤ **Efectivo y Equivalentes.**

Se registran los recursos monetarios que el Poder Ejecutivo Estatal maneja principalmente en la Tesorería en cuentas bancarias, en moneda nacional, y en menor medida, aquellos que están en poder de las dependencias.

➤ **Bienes Inmuebles, Muebles e Intangibles**

Los bienes de la entidad, se encuentran valuados al costo histórico y en su caso, a valor de avalúo, conforme a lo señalado en el Postulado Básico de Contabilidad Gubernamental -9. Valuación; para fines de control y registro los bienes tienen como valor mínimo en libros el de una unidad monetaria. El valor en libros como se indica es para fines de control y registro, y no necesariamente refleja el valor para fines de aseguramiento y en su caso de enajenación.

2. Posición en Moneda

Los activos y pasivos en moneda extranjera se encuentran expresados en la moneda de origen.

3. Extranjera y Protección por riesgo Cambiario.

Se actualiza reconociendo un diferencial cambiario.

a) Activos en moneda extranjera: (No aplica).

b) Pasivos en moneda extranjera; (No Aplica).

Posición en moneda extranjera; se encuentran expresados en la moneda de origen.

c) Tipo de cambio: (No Aplica)

d) Equivalente en moneda nacional; Se realiza la conversión al tipo de cambio.

4. Reporte Analítico del Activo:

a). Vida útil o porcentajes de depreciación, deterioro o amortización utilizados en los diferentes tipos de activos. En las Reglas Específicas del Registro y Valoración del Patrimonio se definió como vida útil de un activo, al período durante el que se espera utilizar el activo por parte del ente público, en este mismo documento se menciona que se considerará que un activo tiene una vida útil indefinida cuando, sobre la base de un análisis de todos los factores



GOBIERNO DEL ESTADO
DE OAXACA

Oaxaca
CREAR • CONSTRUIR • CRECER



OCV
Oficina de Convenciones
y Visitantes de Oaxaca

relevantes, no exista un límite previsible al período a lo largo del cual se espera que el activo genere rendimientos económicos o potencial de servicio para el ente público o a la utilización en la producción de bienes y servicios públicos. Con base en estas reglas, la entidad determinó que sus bienes tienen una vida útil definida dependiendo de los porcentajes por lo cual se deprecian, deterioran o amortizan.

b). Cambio en el porcentaje de depreciación o valor residual de los activos; No se ha realizado cambios en el porcentaje.

c). Importe de gasto de capitalización, financiero, investigación y desarrollo; No se realizaron gastos de ninguna de estos conceptos en este periodo.

e). Riesgos por tipo de cambio o tipo de interés de las inversiones financieras; (No Aplica).

f). Valor activado en el ejercicio de los bienes construidos por la entidad; Los bienes de la entidad se reconocen dentro de su Activo No Circulante de su costo histórico, de conformidad con el artículo 29 de la Ley General de Contabilidad Gubernamental.

g). Otras circunstancias de carácter significativo que afecten el activo, tales como bienes en garantía, señalados en embargos, litigios, títulos de inversiones, entregados en garantías, baja significativa del valor de inversiones financieras, etc. (No aplica).

h). Desmantelamiento de Activos, procedimientos, implicaciones, efectos contables. (No Aplica).

i). Administración de activos; planeación con el objetivo de que el ente los utilice de manera más efectiva; se utilizan los activos con la operación y mantenimiento óptimo. Adicionalmente, se deben incluir las explicaciones de las principales variaciones en el activo, en cuadros comparativos como sigue.

- No se realiza Inversiones en valores.
- No se cuenta con Patrimonio de Organismos descentralizados.
- No se realiza Inversiones en empresas de participación mayoritaria.
- No se tiene inversión en este tipo de empresas.
- No se realiza Inversiones en empresas de participación minoritaria.



5. Fideicomisos, Mandatos y Análogos.

- a) Por ramo administrativo que los reporta; Sectorizada a la Secretaría de Turismo y Desarrollo Económico, especializada en Turismo de Reuniones y Romance.
- b) Enlistar los de mayor monto de disponibilidad, relacionando aquellos que conforman el 80% de las disponibilidades. El saldo al 30 de junio de 2021 de la subcuenta donde se refleja el registro contable del fideicomiso de la entidad asciende a **\$ 861,585**.

6. Reporte de la Recaudación.

- a) Análisis del comportamiento de la recaudación correspondiente a la entidad o cualquier tipo de ingreso, de forma separada los ingresos locales y federales; los ingresos presupuestarios obtenidos al cierre de mes como resultado de la política de recaudación aplicada por el Ejecutivo Estatal, fueron de **\$ 866,774**.
- b) Siendo el único ingreso proveniente de Transferencias, Asignaciones, Subsidios y Otras Ayudas, que se integran de la siguiente manera.

Concepto	EJERCICIO 2021	EJERCICIO 2020
Impuestos	\$ 0	
Cuotas y aportaciones de Seguridad Social	0	
Contribuciones de Mejoras	0	
Derechos	0	
Productos	0	
Aprovechamientos	0	
Transferencias, Asignaciones, Subsidios y Subvenciones, y Pensiones y Jubilaciones	2,279,809	1,945,084
Ingresos derivados de Financiamientos	0	0
Total	\$ 2,279,809	\$ 1,945,084

- c) Proyección de la recaudación e ingresos en el mediano plazo: (No aplica).

7. Información sobre la Deuda y el Reporte Analítico de la Deuda:

- a) Utilizar al menos los siguientes indicadores.
Deuda respecto al PIB y deuda respecto a la recaudación tomando, como mínimo, un periodo igual o menor a 5 años. (No aplica).
- b) Información de manera agrupada por tipo de valor gubernamental o instrumento financiero en la que se considere intereses, comisiones, tasa, perfil de vencimiento y otros gastos de la deuda. (No aplica).



GOBIERNO DEL ESTADO
DE OAXACA

Oaxaca
CREAR • CONSTRUIR • CRECER



OCV
Oficina de Convenciones
y Visitantes de Oaxaca

8. Calificaciones otorgadas.

No se cuenta con calificaciones otorgadas o certificaciones, las calificaciones crediticias se le otorga únicamente al gobierno del Estado y no se le otorga a la entidad en particular.

9. Proceso de Mejora.

a) Principales Políticas de control interno.

Para el desarrollo de los programas deberá ser a mediano plazo y presupuesto basado en resultados con estrategias funcionales, aspectos organizacionales, con objetivos operacionales, actividades, participativos, costos y evaluación sin reducción del presupuesto para obtener una eficiente atención en los eventos en el segmento de turismo de reuniones y romance para la derrama económica en el Estado de Oaxaca.

a) Medidas de desempeño financiero, metas y alcance.

Racionar el uso de los recursos, para alcanzar el cumplimiento de las funciones para el ejercicio completo de los programas a través de la Matriz de Indicadores para el Resultado.

10. Información por Segmentos.

Determina que segmento es una actividad o grupo de actividades de la entidad que son identificables y para las cuales es apropiado presentar información financiera separada con el fin de evaluar el rendimiento pasado de la entidad en la consecución de sus objetivos y tomar decisiones respecto a la futura asignación de recursos. Dado que no se da el supuesto anterior la entidad no presenta información financiera por segmentos.

11. Eventos Posteriores al Cierre.

Para el reconocimiento de hechos en la información financiera: 1) Hechos ocurridos después de la fecha de presentación que implican ajustes y 2) Hechos ocurridos después de la fecha de presentación; en este sentido al cierre del trimestre no se reportaron eventos significativos que le afectan económicamente que no se conocían.

12. Partes Relacionadas.

Una parte se considera relacionada con otra, si una de ellas tiene la posibilidad de ejercer el control sobre la otra o de ejercer influencia significativa sobre ella al tomar sus decisiones financieras y operativas o si la parte relacionada y otra entidad están sujetas a control común. Por lo que respecta a la entidad no existen partes relacionadas que pudieran ejercer influencia significativa sobre la toma de decisiones financieras y operativas



GOBIERNO DEL ESTADO
DE OAXACA



Oaxaca
CREAR • CONSTRUIR • CRECER



OCV
Oficina de Convenciones
y Visitantes de Oaxaca

13. Responsabilidad sobre la presentación razonable de la información financiera.

La Información Financiera fue autorizada para su emisión por las CC. Licenciada Araceli Begoña Hernández Mancilla y Licenciada Tania Gabriela Unda Moreno en su carácter de Directora General y Directora Administrativa, respectivamente.

Lugar y fecha de generación: Reyes Mantecón, Oaxaca; a 08 de julio de 2021.

Bajo protesta de decir verdad declaro que los Estados Financieros y sus Notas, son razonablemente correctas y son responsabilidad del emisor.

Licenciada Tania Gabriela Unda Moreno
Directora Administrativa



OCV
Oficina de Convenciones
y Visitantes de Oaxaca
.....
**DIRECCIÓN
GENERAL**

Licenciada Araceli Begoña Hernández Mancilla
Directora General

Cuenta de la Hacienda Pública Estatal 2021

Gobierno del Estado de Oaxaca

UR: 603 - OFICINA DE CONVENCIONES Y VISITANTES DE OAXACA "OCV OAXACA"

Conciliación entre los Ingresos Presupuestarios y Contables

Del 1 de enero al 30 de junio de 2021

(Pesos)



1. Ingresos Presupuestarios	2,279,809
2. Más Ingresos contables no presupuestarios	
Ingresos financieros	
Incremento por variación de Inventarios	
Disminución del exceso de estimaciones por pérdida o deterioro u obsolencia	
Disminución del exceso por provisiones	
Otros Ingresos y beneficios varios	
Otros ingresos contables no presupuestarios	
3. Menos Ingresos contables no presupuestarios	
Productos de capital	
Aprovechamientos capital	
Ingresos derivados de financiamiento	
Otros ingresos presupuestarios no contables	
4. Ingresos contables (4=1+2-3)	2,279,809

Cuenta de la Hacienda Pública Estatal 2021

Gobierno del Estado de Oaxaca

UR: 603 - OFICINA DE CONVENCIONES Y VISITANTES DE OAXACA "OCV OAXACA"

Conciliación entre los Egresos Presupuestarios y Contables

Del 1 de enero al 30 de junio de 2021

(Pesos)



OCV
Oficina de Convenciones
y Visitantes de Oaxaca

1. Egresos Presupuestarios	2,279,809
2. Menos egresos presupuestarios no contables	0
Materias Primas y Materiales de Producción y Comercialización	
Materiales y Suministros	
Mobiliario y equipo de administración	
Mobiliario y equipo educacional y recreativo	
Equipo e instrumental médico y de laboratorio	
Vehículos y equipo de transporte	
Equipo de defensa y seguridad	
Maquinaria, otros equipos y herramientas	
Activos biológicos	
Bienes inmuebles	
Activos intangibles	
Obra pública en Bienes de Dominio Público	
Obra pública en Bienes propios	
Proyectos Productivos y Acciones de Fomento	
Acciones y participaciones de capital	
Compra de títulos y valores	
Concesión de Préstamos	
Inversiones en fideicomisos, mandatos y otros análogos	
Provisiones para contingencias y otras erogaciones especiales	
Amortización de la deuda pública	
Adeudos de ejercicios fiscales anteriores (ADEFAS)	
Otros Egresos Presupuestales No Contables	
3. Más gastos contables no presupuestarios	66,403
Estimaciones, depreciaciones, deterioros, obsolescencia y amortizaciones	66,403
Provisiones	
Disminución de inventarios	
Aumento por insuficiencia de estimaciones por pérdida o deterioro u obsolescencia	
Aumento por insuficiencia de provisiones	
Otros Gastos	
Otros Gastos Contables No Presupuestales	
4. Egresos contables (4=1+2-3)	2,346,212



**UR-603 Fideicomiso Público denominado Oficina de Convenciones y Visitantes de
Oaxaca Estado Análítico de Ingresos Presupuestarios
Del 01 enero al 30 de junio del 2021**

Rubro de Ingresos	Estimado	Ampliaciones y Reducciones	Modificado	Devengado	Recaudado	Diferencia
	(1)	(2)	(3=1+2)	(4)	(5)	(6=3-4)
Impuestos						
Contribuciones de Mejoras						
Derechos						
Productos						
Corriente						
Capital						
Aprovechamientos						
Corriente						
Capital						
Ingresos por Ventas de Bienes y Prestación de Serv						
Contribuciones no Comprendidas en las Fracciones de la Ley de Ingresos Causados en Ejercicios Fiscales Anteriores Pendientes de Liquidación o Pago						
Participaciones, Aportaciones, Convenios Incentivos derivados de la Colaboración Fiscal y Fondos distintos de Aportaciones.						
Transferencias, Asignaciones, Subsidios y Subvenciones y Pensiones y Jubilaciones	3,663,923	2,989,969	6,653,892	2,279,809	2,279,809	4,374,083
Otros Orígenes de Operación						
TOTAL	3,663,923	2,989,969	6,653,892	2,279,809	2,279,809	4,374,083
Ingresos excedentes						

Estado Análítico de Ingresos Por Fuente de Financiamiento	Estimado	Ampliaciones y Reducciones	Modificado	Devengado	Recaudado	Diferencia
	(1)	(2)	(3=1+2)	(4)	(5)	(6=3-4)
Ingresos del Gobierno	3,663,923	2,989,969	6,653,892	2,279,809	2,279,809	4,374,083
Impuestos						
Contribuciones de Mejoras						
Derechos						
Productos						
Corriente						
Capital						
Aprovechamientos						
Corriente						
Capital						
Contribuciones no Comprendidas en las Fracc de la Ley de Ingresos Causados en Ejercicios Fiscales Anteriores Pendientes de Liquid o Pago						
Participaciones, Aportaciones, Convenios Incentivos derivados de la Colaboración Fiscal y Fondos distintos de Aportaciones.						
Transferencias, Asignaciones, Subsidios y Subvenciones y Pensiones y Jubilaciones	3,663,923	2,989,969	6,653,892	2,279,809	2,279,809	4,374,083
Otros Orígenes de Operación						
Ingresos de Organismos y Empresas						
Cuotas y Aportaciones de Seguridad Social						
Ingresos por Ventas de Bienes y prestación de Servicios						
Transferencias, Asignaciones, Subsidios y Subvenciones y Pensiones y Jubilaciones						
Ingresos derivados de financiamiento						
Ingresos derivados de financiamiento						
TOTAL	3,663,923	2,989,969	6,653,892	2,279,809	2,279,809	4,374,083
Ingresos excedentes						\$ 0

SEGUNDO INFORME TRIMESTRAL ENERO-JUNIO 2021



ESTADO ANALITICO DEL EJERCICIO DEL PRESUPUESTO DE EGRESOS

CLASIFICACION POR OBJETO DEL GASTO (CAPITULO-CONCEPTO)

Cve	Concepto	Aprobado 1	Ampliaciones / Reducciones 2= (3-1)	Modificado 3 = (1+2)	Devengado 4	Pagado 5	Subejercicio 6 = (3-4)
603	OFICINA DE CONVENCIONES Y VISITANTES DE OAXACA "OCV OAXACA"						
4	TRANSFERENCIAS, ASIGNACIONES, SUBSIDIOS Y OTRAS AYUDAS	3,313,922.82	2,961,969.10	6,275,891.92	2,251,809.04	2,251,809.04	4,024,082.88
6	TRANSFERENCIAS A FIDEICOMISOS, MANDATOS Y OTROS ANÁLOGOS	3,313,922.82	2,961,969.10	6,275,891.92	2,251,809.04	2,251,809.04	4,024,082.88
5	BIENES MUEBLES, INMUEBLES E INTANGIBLES	350,000.00	28,000.00	378,000.00	28,000.00	28,000.00	350,000.00
1	MOBILIARIO Y EQUIPO DE ADMINISTRACIÓN	0.00	28,000.00	28,000.00	28,000.00	28,000.00	0.00
9	ACTIVOS INTANGIBLES	350,000.00	0.00	350,000.00	0.00	0.00	350,000.00
	TOTAL DEPENDENCIA / ENTIDAD	3,663,922.82	2,989,969.10	6,653,891.92	2,279,809.04	2,279,809.04	4,374,082.88

SEGUNDO INFORME TRIMESTRAL ENERO-JUNIO 2021



ESTADO ANALITICO DEL EJERCICIO DEL PRESUPUESTO DE EGRESOS
 CLASIFICACION ECONOMICA (POR TIPO DE GASTO)

Cve	Concepto	Aprobado 1	Ampliaciones / Reducciones 2= (3-1)	Modificado 3 = (1+2)	Devengado 4	Pagado 5	Subejercicio 6 = (3-4)
603	OFICINA DE CONVENCIONES Y VISITANTES DE OAXACA "OCV OAXACA"						
1	GASTO CORRIENTE	3,313,922.82	2,961,969.10	6,275,891.92	2,251,809.04	2,251,809.04	4,024,082.88
2	GASTO DE CAPITAL	350,000.00	28,000.00	378,000.00	28,000.00	28,000.00	350,000.00
	TOTAL DEPENDENCIA / ENTIDAD:	3,663,922.82	2,989,969.10	6,653,891.92	2,279,809.04	2,279,809.04	4,374,082.88

SEGUNDO INFORME TRIMESTRAL ENERO-JUNIO 2021



ESTADO ANALITICO DEL EJERCICIO DEL PRESUPUESTO DE EGRESOS
CLASIFICACION ADMINISTRATIVA

Cve	Concepto	Aprobado 1	Ampliaciones / Reducciones 2= (3-1)	Modificado 3 = (1+2)	Devengado 4	Pagado Transferido 5	Subejercicio 6 = (3-4)
6	FIDEICOMISOS PÚBLICOS	3,663,922.82	2,989,969.10	6,653,891.92	2,279,809.04	2,279,809.04	4,374,082.88
03	OFICINA DE CONVENCIONES Y VISITANTES DE OAXACA "OCV OAXACA"	3,663,922.82	2,989,969.10	6,653,891.92	2,279,809.04	2,279,809.04	4,374,082.88
TOTAL DEL GASTO:		3,663,922.82	2,989,969.10	6,653,891.92	2,279,809.04	2,279,809.04	4,374,082.88

SEGUNDO INFORME TRIMESTRAL ENERO-JUNIO 2021



ESTADO ANALITICO DEL EJERCICIO DEL PRESUPUESTO DE EGRESOS

CLASIFICACION FUNCIONAL (FINALIDAD Y FUNCION)

Cve	Concepto	Aprobado 1	Ampliaciones / Reducciones 2= (3-1)	Modificado 3 = (1+2)	Devengado 4	Pagado 5	Subejercicio 6 = (3-4)
603	OFICINA DE CONVENCIONES Y VISITANTES DE OAXACA "OCV OAXACA"						
3	DESARROLLO ECONÓMICO	3,663,922.82	2,989,969.10	6,653,891.92	2,279,809.04	2,279,809.04	4,374,082.88
7	TURISMO	3,663,922.82	2,989,969.10	6,653,891.92	2,279,809.04	2,279,809.04	4,374,082.88
	TOTAL DEPENDENCIA / ENTIDAD	3,663,922.82	2,989,969.10	6,653,891.92	2,279,809.04	2,279,809.04	4,374,082.88



GOBIERNO DEL ESTADO
DE OAXACA



**UR-603 Fideicomiso Público denominado Oficina de Convenciones y Visitantes de Oaxaca
Endeudamiento Neto
Del 01 de enero al 30 de junio del 2021
(Pesos)**

Identificación de Crédito o Instrumento	Contratación/Colocación	Amortización	Endeudamiento Neto
	A	B	C = A - B
Créditos Bancarios			
Total Créditos Bancarios	0	0	0
Otros Instrumentos de Deuda			
Total Otros Instrumentos de Deuda	0	0	0
TOTAL	0	0	0



GOBIERNO DEL ESTADO
DE OAXACA



OCV
Oficina de Convenciones
y Visitantes de Oaxaca

**UR-603 Fideicomiso Público denominado Oficina de Convenciones y Visitantes de Oaxaca
Intereses de la Deuda
Del 01 de enero al 30 de junio del 2021
(Pesos)**

Identificación de Crédito o Instrumento	Devengado	Pagado
Créditos Bancarios		
Total de intereses de Créditos Bancarios	0	0
Otros Instrumentos de Deuda		
Total de intereses de Otros Instrumentos de Deuda	0	0
TOTAL	0	0



GOBIERNO DEL ESTADO
DE OAXACA

Oaxaca
JUNTOS CONSTRUIMOS EL CAMBIO



OCV
Oficina de Convenciones
y Visitantes de Oaxaca

UR-603 Fideicomiso Público denominado Oficina de Convenciones y Visitantes de Oaxaca
Indicadores de Postura Fiscal
Del 01 de enero al 30 de junio del 2021
(Pesos)

Concepto	Estimado	Devengado	Pagado ³
I. Ingresos Presupuestarios (I=1+2)	0	0	0
1. Ingresos del Gobierno de la Entidad Federativa ¹	0	0	0
2. Ingresos del Sector Paraestatal ¹	0	0	0
II. Egresos Presupuestarios (II=3+4)	0	0	0
3. Egresos del Gobierno de la Entidad Federativa ²	0	0	0
4. Egresos del Sector Paraestatal ²	0	0	0
III. Balance Presupuestario (Superávit o Déficit) (III = I - II)	0	0	0

Concepto	Estimado	Devengado	Pagado ³
III. Balance presupuestario (Superávit o Déficit)	0	0	0
IV. Intereses, Comisiones y Gastos de la Deuda	0	0	0
V. Balance Primario (Superávit o Déficit) (V= III - IV)	0	0	0

Concepto	Estimado	Devengado	Pagado ³
A. Financiamiento	0	0	0
B. Amortización de la deuda	0	0	0
C. Endeudamiento ó desendeudamiento (C = A - B)	0	0	0

1. Los Ingresos que se presentan son los ingresos presupuestarios totales sin incluir los ingresos por financiamientos. Los Ingresos del Gobierno de la Entidad Federativa corresponden a los del Poder Ejecutivo, Legislativo Judicial y Autónomos
2. Los egresos que se presentan son los egresos presupuestarios totales sin incluir los egresos por amortización. Los egresos del Gobierno de la Entidad Federativa corresponden a los del Poder Ejecutivo, Legislativo, Judicial y Órganos Autónomos
3. Para Ingresos se reportan los ingresos recaudados; para egresos se reportan los egresos pagados

SEGUNDO INFORME TRIMESTRAL ENERO-JUNIO 2021



ESTADO ANALITICO DEL EJERCICIO DEL PRESUPUESTO DE EGRESOS
RESUMEN POR PROGRAMA PRESUPUESTARIO

C o n c e p t o	Aprobado 1	Ampliaciones / Reducciones 2= (3-1)	Modificado 3 = (1+2)	Devengado 4	Pagado 5	Subejercicio 6 = (3-4)
6 FIDEICOMISOS PÚBLICOS	3,663,922.82	2,989,969.10	6,653,891.92	2,279,809.04	2,279,809.04	4,374,082.88
03 OFICINA DE CONVENCIONES Y VISITANTES DE OAXACA "OCV OAXACA"	3,663,922.82	2,989,969.10	6,653,891.92	2,279,809.04	2,279,809.04	4,374,082.88
1 PROGRAMAS	3,663,922.82	2,989,969.10	6,653,891.92	2,279,809.04	2,279,809.04	4,374,082.88
2 DESEMPEÑO DE LAS FUNCIONES	3,663,922.82	2,989,969.10	6,653,891.92	2,279,809.04	2,279,809.04	4,374,082.88
TOTAL DEPENDENCIA / ENTIDAD	3,663,922.82	2,989,969.10	6,653,891.92	2,279,809.04	2,279,809.04	4,374,082.88

REPORTE DE AVANCE DE GESTIÓN

UR 603 - OFICINA DE CONVENCIONES Y VISITANTES DE OAXACA "OCV OAXACA"

SEGUNDO TRIMESTRE 2021



Gobierno del Estado

OBJETIVO INSTITUCIONAL: -POSICIONAR A OAXACA COMO UNA MARCA MUNDIAL A TRAVÉS DE ACCIONES DE PROMOCIÓN Y DIFUSIÓN, ASESORÍA, DESARROLLO E INCENTIVO DE LOS PLANES, PROGRAMAS Y ACCIONES QUE SE INSTRUMENTEN PARA LA PROMOCIÓN DE LA ACTIVIDAD TURÍSTICA DE REUNIONES Y ROMANCE DEL ESTADO DE OAXACA.-

ALINEACIÓN PED:		MATRIZ DE INDICADORES PARA RESULTADOS:	
EJE:	04-OAXACA PRODUCTIVO E INNOVADOR	FIN:	CONTRIBUIR A LA PROMOCIÓN EFICAZ DE LOS DESTINOS TURÍSTICOS DE OAXACA.
TEMA:	03-TURISMO	PROPÓSITO:	LOS DESTINOS TURÍSTICOS DEL ESTADO DE OAXACA AUMENTAN LA AFLUENCIA TURÍSTICA NACIONAL E INTERNACIONAL
OBJETIVO:	03-PROMOVER EFICAZMENTE LOS DESTINOS TURÍSTICOS DE OAXACA PARA SU MEJOR POSICIONAMIENTO EN LOS MERCADOS NACIONALES E INTERNACIONALES.	COMPONENTE:	686-DIFUSIÓN TURÍSTICA INSTRUMENTADA
ESTRATEGIA:	02-ACCEDER A NUEVOS SEGMENTOS DE MERCADO PARA DIVERSIFICAR Y CONSOLIDAR LA OFERTA TURÍSTICA DE OAXACA.	ACTIVIDAD:	1414-IMPLEMENTAR CAMPAÑA DE REUNIÓN Y ROMANCE
LÍNEAS DE ACCIÓN:	05-DESARROLLAR PROYECTOS PARA IMPULSAR LOS DESTINOS TURÍSTICOS DE LOS VALLES CENTRALES, LA COSTA Y LA SIERRA NORTE COMO SEDES PARA CONGRESOS, CONVENCIONES Y REUNIONES.		
UE:	001-OFCINA DE CONVENCIONES Y VISITANTES DE OAXACA		

ESTRUCTURA PROGRAMATICA							
PROGRAMA		SUBPROGRAMA		PROYECTO		OBRA/ACTIVIDAD	
103-PROMOCIÓN TURÍSTICA		01-INSTRUMENTACIÓN DE DIFUSIÓN TURÍSTICA		000--		001-IMPLEMENTACIÓN DE CAMPANAS DE DIFUSION TURISTICA DE REUNIONES Y ROMANCE	
POBLACIÓN O ÁREA DE ENFOQUE POTENCIAL	ATRIBUTO DE LA POBLACIÓN O ÁREA DE ENFOQUE:	DESTINO TURISTICO DEL ESTADO DE OAXACA	HOMBRES:	0	MUJERES:	0	TOTAL: 4

PRESUPUESTO ANUAL							
Aprobado	Ampliación	Reducción	Modificado	EJERCIDO T1	EJERCIDO T2	EJERCIDO T3	EJERCIDO T4
0.00	0.00	0.00	0.00	0.00	0.00	0.00	0.00
TOTAL EJERCIDO AL TRIMESTRE VIGENTE							0.00

PRESUPUESTO TRIMESTRAL DE LA ACTIVIDAD						
Aprobado	Modificado	Comprometido	Devengado	Ejercido	% de Ejercido Vs. Modificado	
0.00	0.00	0.00	0.00	0.00	nan	

DATOS DEL INDICADOR							
Nombre :				Número de indicador :		1552	
Definición : MIDE EL PORCENTAJE DE CAMPAÑAS DE REUNIONES Y ROMANCE IMPLEMENTADAS RESPECTO A LO PROGRAMADO							
Método de Cálculo : (NÚMERO DE CAMPAÑAS DE REUNIONES Y ROMANCE IMPLEMENTADAS/NÚMERO DE CAMPAÑAS DE REUNIONES Y ROMANCE PROGRAMADAS)*100							
Tipo	Dimensión	Frecuencia de Medición	Forma de cálculo del indicador	Tipo de Valor	Sentido Esperado		
GESTIÓN	EFICACIA	TRIMESTRAL	PORCENTAJE	FLUJO	ASCENDENTE		

MEDIOS DE VERIFICACIÓN / FUENTE INFORMACIÓN				SUPUESTO			
REPORTES DE CAMPANAS IMPLEMENTADAS EN PODER DE LA DIRECCION GENERAL Y UNIDAD DE MERCADOTECNIA DE LA OFICINA DE CONVENCIONES Y VISITANTES DE OAXACA				LOS DESTINOS TURISTICOS ESTEN INTERESADOS EN LA IMPLEMENTACION DE LAS CAMPANAS DE PROMOCION Y PARTICIPAN ACTIVAMENTE DANDO LAS FACILIDADES NECESARIAS			

DATOS DE LA META							
Definición de la variable Meta:		1 - NÚMERO DE CAMPAÑAS DE REUNIONES Y ROMANCE IMPLEMENTADAS					
Unidad de medida:		25 - NÚMERO					

LÍNEA BASE				VALOR PROGRAMADO ANUAL			
AÑO	2019	VALOR	5.00	AÑO	2021	VALOR	11.00

AVANCE TRIMESTRAL OBRA/ACTIVIDAD							
METAS	1er.TRIMESTRE	2o.TRIMESTRE	3er.TRIMESTRE	4o.TRIMESTRE	CUMPLIMIENTO DE METAS		
PROGRAMACIÓN INICIAL	2.00	3.00	3.00	3.00	T1+T2+T3+T4	11.00	
PROGRAMACIÓN ACTUALIZADA	2.00	3.00			T1+T2+T3+T4	5.00	
METAS ALCANZADAS	3.00	3.00	0.00	0.00	T1+T2+T3+T4	6.00	
PORCENTAJE ALCANZADO TRIMESTRAL	150.00	100.00	0.00	0.00	PORCENTAJE ALCANZADO ANUAL	54.55	

PORCENTAJE DE CUMPLIMIENTO ALCANZADO EN EL TRIMESTRE: 60.00 %

JEFE ADMINISTRATIVO
LICENCIADA TANIA GABRIELA UNDA MORENO
DIRECTORA ADMINISTRATIVA

TITULAR DE LA DEPENDENCIA/ENTIDAD
LICENCIADA ARACELI BEGOÑA HERNÁNDEZ MANCILLA
DIRECTORA GENERAL.

REPORTE DE AVANCE DE GESTIÓN

UR 603 - OFICINA DE CONVENCIONES Y VISITANTES DE OAXACA "OCV OAXACA"

SEGUNDO TRIMESTRE 2021



ALINEACIÓN PED:

ESTRATEGIA: 01-DISEÑAR UNA ESTRATEGIA INTEGRAL DE PROMOCIÓN TURÍSTICA PARA POSICIONAR A LA ENTIDAD EN LA PREFERENCIA DE LOS MERCADOS NACIONALES E INTERNACIONALES.
01-DISEÑAR CAMPAÑAS Y ACCIONES DE PROMOCIÓN EFICACES DE LOS DESTINOS TURÍSTICOS ESTATALES, APOYADAS EN CANALES MODERNOS DE COMUNICACIÓN, DIRIGIDAS A MERCADOS ESPECIALIZADOS CAUTIVOS Y POTENCIALES, PARA POSICIONAR A LA ENTIDAD COMO UN DESTINO SEGURO, CONFIABLE Y DE ALTA CALIDAD, LOGRANDO UN MAYOR APROVECHAMIENTO DEL PRODUCTO TURÍSTICO ESTATAL, Y AUMENTANDO LOS ÍNDICES DE AFLUENCIA, ESTANCIA Y DERRAMA ECONOMICA EN LAS REGIONES.

LÍNEAS DE ACCIÓN:

UE: 001-OFCINA DE CONVENCIONES Y VISITANTES DE OAXACA

MATRIZ DE INDICADORES PARA RESULTADOS:

COMPONENTE: 687-TURISMO POSICIONADO

ACTIVIDAD: 2032-ATRAER EVENTO DE REUNIÓN Y ROMANCE

ESTRUCTURA PROGRAMATICA							
PROGRAMA		SUBPROGRAMA		PROYECTO		OBRA/ACTIVIDAD	
103-PROMOCIÓN TURÍSTICA		02-POSICIONAMIENTO TURÍSTICO		000--		001-ATRACCIÓN DE EVENTOS DE TURISMO DE REUNIONES Y ROMANCE	
POBLACIÓN O ÁREA DE ENFOQUE POTENCIAL	ATRIBUTO DE LA POBLACIÓN O ÁREA DE ENFOQUE:	DESTINO TURÍSTICO DEL ESTADO DE OAXACA	HOMBRES:	0	MUJERES:	0	TOTAL: 4

PRESUPUESTO ANUAL							
Aprobado	Ampliación	Reducción	Modificado	EJERCIDO T1	EJERCIDO T2	EJERCIDO T3	EJERCIDO T4
0.00	0.00	0.00	0.00	0.00	0.00	0.00	0.00
TOTAL EJERCIDO AL TRIMESTRE VIGENTE							0.00

PRESUPUESTO TRIMESTRAL DE LA ACTIVIDAD							
Aprobado	Modificado	Comprometido	Devengado	Ejercido	% de Ejercido Vs. Modificado		
0.00	0.00	0.00	0.00	0.00	nan		

DATOS DEL INDICADOR							
Nombre :	PORCENTAJE DE EVENTOS DE TURISMO DE REUNIONES Y ROMANCE ATRAÍDOS			Número de indicador :	2116		
Definición :	MIDE EL PORCENTAJE DE EVENTOS DE TURISMO DE REUNIONES Y ROMANCE ATRAÍDOS RESPECTO AL NÚMERO DE EVENTOS DE TURISMO DE REUNIONES PROGRAMADOS						
Método de Cálculo :	(NÚMERO DE EVENTOS DE TURISMO DE REUNIONES Y ROMANCE ATRAÍDOS/ NÚMERO DE EVENTOS DE REUNIONES Y ROMANCE PROGRAMADOS)*100						
Tipo	Dimensión	Frecuencia de Medición	Forma de cálculo del indicador	Tipo de Valor	Sentido Esperado		
GESTIÓN	EFICACIA	TRIMESTRAL	PORCENTAJE	FLUJO	ASCENDENTE		

MEDIOS DE VERIFICACIÓN / FUENTE INFORMACIÓN				SUPUESTO			
REPORTE TRIMESTRAL DE EVENTOS DE REUNIONES Y ROMANCE REALIZADOS EN PODER DE LA DIRECCIÓN GENERAL DE LA OFICINA DE CONVENCIONES Y VISITANTES DE OAXACA				SE LOGRA DAR DIFUSIÓN AL ESTADO Y SUS ATRACTIVOS, OFRECIENDO YNA ALTERNATIVA PARA LOS VISITANTES POTENCIALES Y SE REALICEN OPORTUNAMENTE LOS EVENTOS DE ATRACCIÓN POR LOS ORGANIZADORES, ADEMÁS QUE LOS INTERESADOS ASISTAN Y PARTICIPAN			

DATOS DE LA META							
Definición de la variable Meta:	1 - NÚMERO DE EVENTOS DE TURISMO DE REUNIONES Y ROMANCE ATRAÍDOS						
Unidad de medida:	25 - NÚMERO						

LÍNEA BASE				VALOR PROGRAMADO ANUAL			
AÑO	2019	VALOR	56.00	AÑO	2021	VALOR	20.00

AVANCE TRIMESTRAL OBRA/ACTIVIDAD							
METAS	1er.TRIMESTRE	2o.TRIMESTRE	3er.TRIMESTRE	4o.TRIMESTRE	CUMPLIMIENTO DE METAS		
PROGRAMACIÓN INICIAL	5.00	5.00	5.00	5.00	T1+T2+T3+T4	20.00	
PROGRAMACIÓN ACTUALIZADA	5.00	5.00			T1+T2+T3+T4	10.00	
METAS ALCANZADAS	7.00	2.00	0.00	0.00	T1+T2+T3+T4	9.00	
PORCENTAJE ALCANZADO TRIMESTRAL	140.00	40.00	0.00	0.00	PORCENTAJE ALCANZADO ANUAL	45.00	

PORCENTAJE DE CUMPLIMIENTO ALCANZADO EN EL TRIMESTRE: 20.00 %

JEFE ADMINISTRATIVO
LICENCIADA TANIA GABRIELA UNDA MORENO
DIRECTORA ADMINISTRATIVA

TITULAR DE LA DEPENDENCIA/ENTIDAD
LICENCIADA ARACELI BEGOÑA HERNÁNDEZ MANCILLA
DIRECTORA GENERAL.

REPORTE DE AVANCE DE GESTIÓN

UR 603 - OFICINA DE CONVENCIONES Y VISITANTES DE OAXACA "OCV OAXACA"

SEGUNDO TRIMESTRE 2021



Gobierno del Estado

UE: 001-OFCINA DE CONVENCIONES Y VISITANTES DE OAXACA

ESTRUCTURA PROGRAMATICA							
PROGRAMA		SUBPROGRAMA		PROYECTO		OBRA/ACTIVIDAD	
103-PROMOCIÓN TURÍSTICA		02-POSICIONAMIENTO TURÍSTICO		000--		002-ATENCIÓN A EVENTOS DE TURISMO DE REUNIONES Y ROMANCE	
POBLACIÓN O ÁREA DE ENFOQUE POTENCIAL	ATRIBUTO DE LA POBLACIÓN O ÁREA DE ENFOQUE:	DESTINO TURÍSTICO DEL ESTADO DE OAXACA		HOMBRES:	0	MUJERES:	0
						TOTAL:	4
PRESUPUESTO ANUAL							
Aprobado	Ampliación	Reducción	Modificado	EJERCIDO T1	EJERCIDO T2	EJERCIDO T3	EJERCIDO T4
0.00	0.00	0.00	0.00	0.00	0.00	0.00	0.00
				TOTAL EJERCIDO AL TRIMESTRE VIGENTE			
				0.00			
PRESUPUESTO TRIMESTRAL DE LA ACTIVIDAD							
Aprobado		Modificado		Comprometido		Devengado	
0.00		0.00		0.00		0.00	
						%	
						de Ejercido Vs. Modificado	
						nan	
DATOS DEL INDICADOR							
Nombre : PORCENTAJE DE EVENTOS DE TURISMO DE REUNIONES Y ROMANCE ATRAÍDOS				Número de indicador : 2116			
Definición : MIDE EL PORCENTAJE DE EVENTOS DE TURISMO DE REUNIONES Y ROMANCE ATRAÍDOS RESPECTO AL NÚMERO DE EVENTOS DE TURISMO DE REUNIONES PROGRAMADOS							
Método de Cálculo : (NÚMERO DE EVENTOS DE TURISMO DE REUNIONES Y ROMANCE ATRAÍDOS/ NÚMERO DE EVENTOS DE REUNIONES Y ROMANCE PROGRAMADOS)*100							
Tipo	Dimensión	Frecuencia de Medición		Forma de cálculo del indicador		Tipo de Valor	Sentido Esperado
GESTIÓN	EFICACIA	TRIMESTRAL		PORCENTAJE		FLUJO	ASCENDENTE
MEDIOS DE VERIFICACIÓN / FUENTE INFORMACIÓN				SUPUESTO			
REPORTE TRIMESTRAL DE EVENTOS DE REUNIONES Y ROMANCE REALIZADOS EN PODER DE LA DIRECCIÓN GENERAL DE LA OFICINA DE CONVENCIONES Y VISITANTES DE OAXACA				SE LOGRA DAR DIFUSIÓN AL ESTADO Y SUS ATRATIVOS, OFRECIENDO YNA ALTERNATIVA PARA LOS VISITANTES POTENCIALES Y SE REALICEN OPORTUNAMENTE LOS EVENTOS DE ATRACCIÓN POR LOS ORGANIZADORES, ADEMÁS QUE LOS INTERESADOS ASISTAN Y PARTICIPAN			
DATOS DE LA META							
Definición de la variable Meta: 1 - NÚMERO DE EVENTOS DE TURISMO DE REUNIONES Y ROMANCE ATRAÍDOS							
Unidad de medida: 25 - NÚMERO							
LÍNEA BASE				VALOR PROGRAMADO ANUAL			
AÑO	2019	VALOR	56.00	AÑO	2021	VALOR	64.00
AVANCE TRIMESTRAL OBRA/ACTIVIDAD							
METAS	1er.TRIMESTRE	2o.TRIMESTRE	3er.TRIMESTRE	4o.TRIMESTRE	CUMPLIMIENTO DE METAS		
PROGRAMACIÓN INICIAL	15.00	19.00	15.00	15.00	T1+T2+T3+T4		64.00
PROGRAMACIÓN ACTUALIZADA	15.00	19.00			T1+T2+T3+T4		34.00
METAS ALCANZADAS	11.00	23.00	0.00	0.00	T1+T2+T3+T4		34.00
PORCENTAJE ALCANZADO TRIMESTRAL	73.33	121.05	0.00	0.00	PORCENTAJE ALCANZADO ANUAL		53.13

PORCENTAJE DE CUMPLIMIENTO ALCANZADO EN EL TRIMESTRE: 67.65 %

JEFE ADMINISTRATIVO
LICENCIADA TANIA GABRIELA UNDA MORENO
DIRECTORA ADMINISTRATIVA

TITULAR DE LA DEPENDENCIA/ENTIDAD
LICENCIADA ARACELI BEGOÑA HERNÁNDEZ MANCILLA
DIRECTORA GENERAL

REPORTE DE AVANCE DE GESTIÓN

UR 603 - OFICINA DE CONVENCIONES Y VISITANTES DE OAXACA "OCV OAXACA"

SEGUNDO TRIMESTRE 2021



Gobierno del Estado

ALINEACIÓN PED:

ESTRATEGIA: 01-DISEÑAR UNA ESTRATEGIA INTEGRAL DE PROMOCIÓN TURÍSTICA PARA POSICIONAR A LA ENTIDAD EN LA PREFERENCIA DE LOS MERCADOS NACIONALES E INTERNACIONALES.
01-DISEÑAR CAMPAÑAS Y ACCIONES DE PROMOCIÓN EFICACES DE LOS DESTINOS TURÍSTICOS ESTATALES, APOYADAS EN CANALES MODERNOS DE COMUNICACIÓN, DIRIGIDAS A MERCADOS ESPECIALIZADOS CAUTIVOS Y POTENCIALES, PARA POSICIONAR A LA ENTIDAD COMO UN DESTINO SEGURO, CONFIABLE Y DE ALTA CALIDAD, LOGRANDO UN MAYOR APROVECHAMIENTO DEL PRODUCTO TURÍSTICO ESTATAL, Y AUMENTANDO LOS ÍNDICES DE AFLUENCIA, ESTANCIA Y DERRAMA ECONOMICA EN LAS REGIONES.

LÍNEAS DE ACCIÓN:

UE: 001-OFCINA DE CONVENCIONES Y VISITANTES DE OAXACA

MATRIZ DE INDICADORES PARA RESULTADOS:

COMPONENTE: 687-TURISMO POSICIONADO

ACTIVIDAD: 1415-PARTICIPAR EN EVENTO TURÍSTICO NACIONAL E INTERNACIONAL

ESTRUCTURA PROGRAMATICA							
PROGRAMA		SUBPROGRAMA		PROYECTO		OBRA/ACTIVIDAD	
103-PROMOCIÓN TURÍSTICA		02-POSICIONAMIENTO TURÍSTICO		000--		003-PARTICIPAR EN EVENTOS TURÍSTICOS NACIONALES E INTERNACIONALES	
POBLACIÓN O ÁREA DE ENFOQUE POTENCIAL	ATRIBUTO DE LA POBLACIÓN O ÁREA DE ENFOQUE:	DESTINO TURÍSTICO DEL ESTADO DE OAXACA	HOMBRES:	0	MUJERES:	0	TOTAL: 4

PRESUPUESTO ANUAL							
Aprobado	Ampliación	Reducción	Modificado	EJERCIDO T1	EJERCIDO T2	EJERCIDO T3	EJERCIDO T4
0.00	0.00	0.00	0.00	0.00	0.00	0.00	0.00
TOTAL EJERCIDO AL TRIMESTRE VIGENTE							0.00

PRESUPUESTO TRIMESTRAL DE LA ACTIVIDAD							
Aprobado	Modificado	Comprometido	Devengado	Ejercido	% de Ejercido Vs. Modificado		
0.00	0.00	0.00	0.00	0.00	nan		

DATOS DEL INDICADOR							
Nombre :	PORCENTAJE DE EVENTOS TURISTICOS NACIONALES E INTERNACIONALES REALIZADOS			Número de indicador :	1553		
Definición :	MIDE EL PORCENTAJE DE EVENTOS TURISTICOS NACIONALES E INTERNACIONALES REALIZADOS RESPECTO A LO PLANEADO						
Método de Cálculo :	(NÚMERO DE EVENTOS TURISTICOS NACIONALES E INTERNACIONALES REALIZADOS/ NÚMERO DE EVENTOS NACIONALES E INTERNACIONALES PLANEADOS)*100						
Tipo	Dimensión	Frecuencia de Medición	Forma de cálculo del indicador	Tipo de Valor	Sentido Esperado		
GESTIÓN	EFICACIA	TRIMESTRAL	PORCENTAJE	FLUJO	ASCENDENTE		
MEDIOS DE VERIFICACIÓN / FUENTE INFORMACIÓN				SUPUESTO			
NO APLICA				ESTA UNIDAD EJECUTORA DE GASTO, NO GENERA UN PRODUCTO INSTITUCIONAL ALINEADA A ESTA ACTIVIDAD POR LO QUE EN EL EJERCICIO NO SE DESTINARÁ RECURSO			

DATOS DE LA META							
Definición de la variable Meta:	1 - NÚMERO DE EVENTOS TURISTICO NACIONALES E INTERNACIONALES REALIZADOS						
Unidad de medida:	25 - NÚMERO						

LÍNEA BASE				VALOR PROGRAMADO ANUAL			
AÑO	2019	VALOR	0.00	AÑO	2021	VALOR	22.00

AVANCE TRIMESTRAL OBRA/ACTIVIDAD							
METAS	1er.TRIMESTRE	2o.TRIMESTRE	3er.TRIMESTRE	4o.TRIMESTRE	CUMPLIMIENTO DE METAS		
PROGRAMACIÓN INICIAL	4.00	4.00	10.00	4.00	T1+T2+T3+T4	22.00	
PROGRAMACIÓN ACTUALIZADA	4.00	4.00			T1+T2+T3+T4	8.00	
METAS ALCANZADAS	0.00	0.00	0.00	0.00	T1+T2+T3+T4	0.00	
PORCENTAJE ALCANZADO TRIMESTRAL	0.00	0.00	0.00	0.00	PORCENTAJE ALCANZADO ANUAL	0.00	

PORCENTAJE DE CUMPLIMIENTO ALCANZADO EN EL TRIMESTRE: 0.00 %

JEFE ADMINISTRATIVO
LICENCIADA TANIA GABRIELA UNDA MORENO
DIRECTORA ADMINISTRATIVA

TITULAR DE LA DEPENDENCIA/ENTIDAD
LICENCIADA ARACELI BEGOÑA HERNÁNDEZ MANCILLA
DIRECTORA GENERAL.

REPORTE DE AVANCE DE GESTIÓN

UR 603 - OFICINA DE CONVENCIONES Y VISITANTES DE OAXACA "OCV OAXACA"

SEGUNDO TRIMESTRE 2021



ALINEACIÓN PED:
EJE: 04-OAXACA PRODUCTIVO E INNOVADOR
TEMA: 03-TURISMO
OBJETIVO: 01-FORTALECER, INCREMENTAR Y DIVERSIFICAR LA OFERTA TURÍSTICA ESTATAL MEDIANTE EL DISEÑO E IMPLEMENTACIÓN DE PLANES, PROGRAMAS Y PROYECTOS INTEGRALES DE DESARROLLO TURÍSTICO DESDE CRITERIOS DE COMPETITIVIDAD Y SUSTENTABILIDAD.
ESTRATEGIA: 01-IMPULSAR LA ARTICULACIÓN PRESUPUESTAL Y PROGRAMÁTICA DE LAS ACCIONES DE LOS TRES ÓRDENES DE GOBIERNO Y DEL SECTOR EMPRESARIAL, ORIENTÁNDOLAS HACIA LOS OBJETIVOS QUE FAVOREZCAN EL DESARROLLO DE LOS DESTINOS TURÍSTICOS Y EL APROVECHAMIENTO DE LOS RECURSOS POTENCIALES DE LA ENTIDAD.
LÍNEAS DE ACCIÓN: 02-FIRMAR CONVENIOS DE COLABORACIÓN Y COORDINACIÓN CON EL SECTOR PRIVADO, LOS GOBIERNOS LOCALES, LOS PRESTADORES DE SERVICIOS Y EL SECTOR ACADÉMICO PARA LA ELABORACIÓN DE ESTUDIOS DE PLANEACIÓN ESTRATÉGICA Y EL DESARROLLO DE UN PRODUCTO TURÍSTICO COMPETITIVO.
UE: 001-OFCINA DE CONVENCIONES Y VISITANTES DE OAXACA

MATRIZ DE INDICADORES PARA RESULTADOS:
FIN: CONTRIBUIR A FORTALECER, INCREMENTAR Y DIVERSIFICAR LA OFERTA TURÍSTICA ESTATAL.
PROPÓSITO: PRODUCTOS TURÍSTICOS DIVERSIFICADOS EN LOS MUNICIPIOS DEL ESTADO DE OAXACA CON VOCACIÓN TURÍSTICA
COMPONENTE: 683-PLAN ESTRATÉGICO DESARROLLADO
ACTIVIDAD: 1419-IMPLEMENTAR CONVENIO DE COORDINACIÓN INSTITUCIONAL

ESTRUCTURA PROGRAMÁTICA									
PROGRAMA		SUBPROGRAMA		PROYECTO			OBRA/ACTIVIDAD		
195-PLANEACIÓN TURÍSTICA Y DESARROLLO ESTRATÉGICO		01-DESARROLLO DE PLANES ESTRATÉGICOS		000--			001-IMPLEMENTACIÓN DE CONVENIOS DE COORDINACIÓN INSTITUCIONAL.		
POBLACIÓN O ÁREA DE ENFOQUE POTENCIAL	ATRIBUTO DE LA POBLACIÓN O ÁREA DE ENFOQUE:	MUNICIPIOS CON VOCACIÓN TURÍSTICA DEL ESTADO DE OAXACA		HOMBRES:	777177	MUJERES:	866110	TOTAL:	1643287

PRESUPUESTO ANUAL								
Aprobado	Ampliación	Reducción	Modificado	EJERCIDO T1		EJERCIDO T2		
0.00	0.00	0.00	0.00	0.00		0.00		
				EJERCIDO T3		EJERCIDO T4		
				0.00		0.00		
TOTAL EJERCIDO AL TRIMESTRE VIGENTE								0.00

PRESUPUESTO TRIMESTRAL DE LA ACTIVIDAD							
Aprobado		Modificado		Comprometido		Devengado	
0.00		0.00		0.00		0.00	
% de Ejercido Vs. Modificado							nan

DATOS DEL INDICADOR							
Nombre :				PORCENTAJE DE CONVENIOS DE COORDINACIÓN IMPLEMENTADOS		Número de indicador :	
Definición :				MIDE EL PORCENTAJE DE CONVENIOS DE COORDINACIÓN IMPLEMENTADOS RESPECTO A LO PROGRAMADO			
Método de Cálculo :							
(NÚMERO DE CONVENIOS DE COORDINACIÓN IMPLEMENTADOS / NÚMERO DE CONVENIOS DE COORDINACIÓN PROGRAMADOS A IMPLEMENTAR) *100							
Tipo		Dimensión		Frecuencia de Medición		Forma de cálculo del indicador	Tipo de Valor
GESTIÓN		EFICACIA		TRIMESTRAL		PORCENTAJE	FLUJO
Sentido Esperado				ASCENDENTE			
MEDIOS DE VERIFICACIÓN / FUENTE INFORMACIÓN				SUPUESTO			
REPORTE TRIMESTRAL DE ACTIVIDADES REALIZADOS EN PODER DE LA DIRECCIÓN GENERAL DE LA OFICINA DE CONVENCIONES Y VISITANTES DE OAXACA. BOLETÍN INFORMATIVO (CONVENIOS) SISTEMA DE INFORMACIÓN TURÍSTICA ESTATAL (SITE) SECTUR OAXACA HTTP://WWW.SECTUR.OAXACA.GOB.MX/?CAT=25				LOS MUNICIPIOS CON VOCACIÓN TURÍSTICA, ASÍ COMO INSTITUCIONES ACADÉMICAS, ASOCIACIONES Y PRESTADORES DE SERVICIOS TURÍSTICOS ESTÁN DE ACUERDO EN LA IMPLEMENTACIÓN DE PROYECTOS, PARTICIPAN Y COLABORAN EN LA REALIZACIÓN DE CONVENIOS.			

DATOS DE LA META							
Definición de la variable Meta:				1 - NÚMERO DE CONVENIOS DE COORDINACIÓN IMPLEMENTADOS			
Unidad de medida:				25 - NÚMERO			

LÍNEA BASE				VALOR PROGRAMADO ANUAL				
AÑO	2018		VALOR	2.00	AÑO	2021		VALOR
								25.00

AVANCE TRIMESTRAL OBRA/ACTIVIDAD											
METAS		1er.TRIMESTRE		2o.TRIMESTRE		3er.TRIMESTRE		4o.TRIMESTRE		CUMPLIMIENTO DE METAS	
PROGRAMACIÓN INICIAL	6.00	6.00	6.00	7.00	6.00	6.00	6.00	T1+T2+T3+T4	25.00		
PROGRAMACIÓN ACTUALIZADA	6.00	6.00	6.00	6.00	6.00	6.00	6.00	T1+T2+T3+T4	12.00		
METAS ALCANZADAS	0.00	0.00	0.00	0.00	0.00	0.00	0.00	T1+T2+T3+T4	0.00		
PORCENTAJE ALCANZADO TRIMESTRAL	0.00	0.00	0.00	0.00	0.00	0.00	0.00	PORCENTAJE ALCANZADO ANUAL	0.00		

PORCENTAJE DE CUMPLIMIENTO ALCANZADO EN EL TRIMESTRE: 0.00 %

JEFE ADMINISTRATIVO
 LICENCIADA TANIA GABRIELA UNDA MORENO
 DIRECTORA ADMINISTRATIVA

TITULAR DE LA DEPENDENCIA/ENTIDAD
 LICENCIADA ARACELI BEGOÑA HERNÁNDEZ MANCILLA
 DIRECTORA GENERAL.

REPORTE DE AVANCE DE GESTIÓN

UR 603 - OFICINA DE CONVENCIONES Y VISITANTES DE OAXACA "OCV OAXACA"

SEGUNDO TRIMESTRE 2021



Gobierno del Estado

ALINEACIÓN PED:

ESTRATEGIA: 02-FOMENTAR EL DESARROLLO TURÍSTICO SUSTENTABLE DEL ESTADO DE OAXACA.
 LÍNEAS DE ACCIÓN: 03-IMPULSAR ACCIONES INSTITUCIONALES DE DESARROLLO PARA EL APROVECHAMIENTO DE LOS RECURSOS TURÍSTICOS NATURALES Y CULTURALES EN LAS RESERVAS DE OAXACA.
 UE: 001-OFCINA DE CONVENCIONES Y VISITANTES DE OAXACA

MATRIZ DE INDICADORES PARA RESULTADOS:

COMPONENTE: 683-PLAN ESTRATÉGICO DESARROLLADO
 ACTIVIDAD: 1420-DESARROLLAR PROYECTO ESTRATÉGICO DE TURISMO

ESTRUCTURA PROGRAMATICA							
PROGRAMA		SUBPROGRAMA		PROYECTO		OBRA/ACTIVIDAD	
195-PLANEACIÓN TURÍSTICA Y DESARROLLO ESTRATÉGICO		01-DESARROLLO DE PLANES ESTRATÉGICOS		000--		002-REALIZACIÓN DE ACCIONES PARA EL DESARROLLO DE PROYECTOS ESTRATÉGICOS DE TURISMO DE REUNIONES.	
POBLACIÓN O ÁREA DE ENFOQUE POTENCIAL	ATRIBUTO DE LA POBLACIÓN O ÁREA DE ENFOQUE:	MUNICIPIOS CON VOCACIÓN TURÍSTICA DEL ESTADO DE OAXACA		HOMBRES:	777177	MUJERES:	866110
				TOTAL:			1643287

PRESUPUESTO ANUAL							
Aprobado	Ampliación	Reducción	Modificado	EJERCIDO T1	EJERCIDO T2	EJERCIDO T3	EJERCIDO T4
0.00	0.00	0.00	0.00	0.00	0.00	0.00	0.00
TOTAL EJERCIDO AL TRIMESTRE VIGENTE							0.00

PRESUPUESTO TRIMESTRAL DE LA ACTIVIDAD							
Aprobado	Modificado	Comprometido	Devengado	Ejercido	% de Ejercido Vs. Modificado		
0.00	0.00	0.00	0.00	0.00	nan		

DATOS DEL INDICADOR							
Nombre :	PORCENTAJE DE PROYECTOS ESTRATÉGICOS AUTORIZADOS			Número de indicador :	1558		
Definición :	MIDE EL PORCENTAJE DE PROYECTOS ESTRATÉGICOS AUTORIZADOS RESPECTO A LO ELABORADO						
Método de Cálculo :	(NÚMERO DE PROYECTOS ESTRATÉGICOS AUTORIZADOS / NÚMERO DE PROYECTOS ESTRATEGICOS ELABORADOS) *100						

Tipo	Dimensión	Frecuencia de Medición	Forma de cálculo del indicador	Tipo de Valor	Sentido Esperado
GESTIÓN	EFICACIA	TRIMESTRAL	PORCENTAJE	FLUJO	ASCENDENTE

MEDIOS DE VERIFICACIÓN / FUENTE INFORMACIÓN				SUPUESTO			
REPORTE TRIMESTRAL DE ACTIVIDADES REALIZADAS EN PODER DE LA DIRECCIÓN GENERAL DE LA OFICINA DE CONVENCIONES Y VISITANTES DE OAXACA.				LOS DESTINOS TURISTICOS VINCULADOS A LOS PROYECTOS PARTICIPAN Y COLABORAN EN LA REALIZACIÓN DE ACCIONES DE DESARROLLO ESTRATÉGICO.			

DATOS DE LA META							
Definición de la variable Meta:	1 - PROYECTOS ESTRATÉGICOS AUTORIZADOS						
Unidad de medida:	25 - NÚMERO						

LÍNEA BASE				VALOR PROGRAMADO ANUAL			
AÑO	2018	VALOR	2.00	AÑO	2021	VALOR	2.00

AVANCE TRIMESTRAL OBRA/ACTIVIDAD							
METAS	1er.TRIMESTRE	2o.TRIMESTRE	3er.TRIMESTRE	4o.TRIMESTRE	CUMPLIMIENTO DE METAS		
PROGRAMACIÓN INICIAL	0.00	1.00	1.00	0.00	T1+T2+T3+T4	2.00	
PROGRAMACIÓN ACTUALIZADA	0.00	1.00			T1+T2+T3+T4	1.00	
METAS ALCANZADAS	0.00	0.00	0.00	0.00	T1+T2+T3+T4	0.00	
PORCENTAJE ALCANZADO TRIMESTRAL		0.00	0.00		PORCENTAJE ALCANZADO ANUAL	0.00	

PORCENTAJE DE CUMPLIMIENTO ALCANZADO EN EL TRIMESTRE: 0.00 %

JEFE ADMINISTRATIVO
 LICENCIADA TANIA GABRIELA UNDA MORENO
 DIRECTORA ADMINISTRATIVA

TITULAR DE LA DEPENDENCIA/ENTIDAD
 LICENCIADA ARACELI BEGOÑA HERNÁNDEZ MANCILLA
 DIRECTORA GENERAL.

REPORTE DE AVANCE DE GESTIÓN

UR 603 - OFICINA DE CONVENCIONES Y VISITANTES DE OAXACA "OCV OAXACA"

SEGUNDO TRIMESTRE 2021



UE: 001-OFICINA DE CONVENCIONES Y VISITANTES DE OAXACA

ESTRUCTURA PROGRAMATICA										
PROGRAMA		SUBPROGRAMA		PROYECTO			OBRA/ACTIVIDAD			
195-PLANEACIÓN TURÍSTICA Y DESARROLLO ESTRATÉGICO		01-DESARROLLO DE PLANES ESTRATÉGICOS		000--			003- REALIZACIÓN DE PROMOCIÓN TURÍSTICA EN LOS SEGMENTOS DE REUNIONES Y ROMANCE			
POBLACIÓN O ÁREA DE ENFOQUE POTENCIAL	ATRIBUTO DE LA POBLACIÓN O ÁREA DE ENFOQUE:	MUNICIPIOS CON VOCACIÓN TURÍSTICA DEL ESTADO DE OAXACA		HOMBRES:	777177	MUJERES:	866110	TOTAL:	1643287	
PRESUPUESTO ANUAL										
Aprobado	Ampliación	Reducción	Modificado	EJERCIDO T1		EJERCIDO T2		EJERCIDO T3		
3,663,922.82	75,738.45	47,749.35	3,691,911.92	1,096,264.01		1,183,545.03		0.00		
								TOTAL EJERCIDO AL TRIMESTRE VIGENTE		2,279,809.04
PRESUPUESTO TRIMESTRAL DE LA ACTIVIDAD										
Aprobado		Modificado		Comprometido		Devengado		Ejercido		
777,143.28		1,221,715.52		1,183,245.03		1,183,545.03		1,183,545.03		
								% de Ejercido Vs. Modificado		96.88
DATOS DEL INDICADOR										
Nombre :	PORCENTAJE DE PROYECTOS ESTRATÉGICOS AUTORIZADOS				Número de indicador :	1558				
Definición :	MIDE EL PORCENTAJE DE PROYECTOS ESTRATÉGICOS AUTORIZADOS RESPECTO A LO ELABORADO									
Método de Cálculo :	(NÚMERO DE PROYECTOS ESTRATÉGICOS AUTORIZADOS / NÚMERO DE PROYECTOS ESTRATEGICOS ELABORADOS) *100									
Tipo	Dimensión	Frecuencia de Medición		Forma de cálculo del indicador		Tipo de Valor		Sentido Esperado		
GESTIÓN	EFICACIA	TRIMESTRAL		PORCENTAJE		FLUJO		ASCENDENTE		
MEDIOS DE VERIFICACIÓN / FUENTE INFORMACIÓN					SUPUESTO					
REPORTE TRIMESTRAL DE ACTIVIDADES REALIZADAS EN PODER DE LA DIRECCIÓN GENERAL DE LA OFICINA DE CONVENCIONES Y VISITANTES DE OAXACA.					LOS DESTINOS TURISTICOS VINCULADOS A LOS PROYECTOS PARTICIPAN Y COLABORAN EN LA REALIZACIÓN DE ACCIONES DE DESARROLLO ESTRATÉGICO.					
DATOS DE LA META										
Definición de la variable Meta:	1 - PROYECTOS ESTRATÉGICOS AUTORIZADOS									
Unidad de medida:	25 - NÚMERO									
LÍNEA BASE					VALOR PROGRAMADO ANUAL					
AÑO	2018		VALOR	2.00	AÑO	2021		VALOR	34.00	
AVANCE TRIMESTRAL OBRA/ACTIVIDAD										
METAS	1er.TRIMESTRE		2o.TRIMESTRE		3er.TRIMESTRE		4o.TRIMESTRE		CUMPLIMIENTO DE METAS	
PROGRAMACIÓN INICIAL	9.00		8.00		9.00		8.00		T1+T2+T3+T4	34.00
PROGRAMACIÓN ACTUALIZADA	9.00		8.00						T1+T2+T3+T4	17.00
METAS ALCANZADAS	9.00		8.00		0.00		0.00		T1+T2+T3+T4	17.00
PORCENTAJE ALCANZADO TRIMESTRAL	100.00		100.00		0.00		0.00		PORCENTAJE ALCANZADO ANUAL	50.00

PORCENTAJE DE CUMPLIMIENTO ALCANZADO EN EL TRIMESTRE: 47.06 %

JEFE ADMINISTRATIVO
LICENCIADA TANIA GABRIELA UNDA MORENO
DIRECTORA ADMINISTRATIVA

TITULAR DE LA DEPENDENCIA/ENTIDAD
LICENCIADA ARACELI BEGOÑA HERNÁNDEZ MANCILLA
DIRECTORA GENERAL.

REPORTE DE AVANCE DE GESTIÓN

UR 603 - OFICINA DE CONVENCIONES Y VISITANTES DE OAXACA "OCV OAXACA"

SEGUNDO TRIMESTRE 2021



ALINEACIÓN PED:

ESTRATEGIA:

LÍNEAS DE ACCIÓN:

UE:

01-IMPULSAR LA ARTICULACIÓN PRESUPUESTAL Y PROGRAMÁTICA DE LAS ACCIONES DE LOS TRES ÓRDENES DE GOBIERNO Y DEL SECTOR EMPRESARIAL, ORIENTÁNDOLAS HACIA LOS OBJETIVOS QUE FAVOREZCAN EL DESARROLLO DE LOS DESTINOS TURÍSTICOS Y EL APROVECHAMIENTO DE LOS RECURSOS POTENCIALES DE LA ENTIDAD.
03-ELABORAR ESTUDIOS SOBRE VOCACIÓN TURÍSTICA EN LAS LOCALIDADES CON POTENCIAL, PARA IDENTIFICAR OPORTUNIDADES DE DESARROLLO Y APOYAR TANTO EN LA CONFORMACIÓN DE PRODUCTOS TURÍSTICOS COMO EN LA DEFINICIÓN DE ACTIVIDADES ALTERNATIVAS.
001-OFCINA DE CONVENCIONES Y VISITANTES DE OAXACA

MATRIZ DE INDICADORES PARA RESULTADOS:

COMPONENTE:

ACTIVIDAD:

684-DESTINO TURÍSTICO FORTALECIDO

1421-DESARROLLAR EL SEGUIMIENTO DE TURISMO DE REUNIÓN Y ROMANCE EN MUNICIPIO CON VOCACIÓN TURÍSTICA

ESTRUCTURA PROGRAMATICA									
PROGRAMA		SUBPROGRAMA		PROYECTO			OBRA/ACTIVIDAD		
195-PLANEACIÓN TURÍSTICA Y DESARROLLO ESTRATÉGICO		02-FORTALECIMIENTO DE LOS DESTINOS TURÍSTICOS		000--			001-REALIZACIÓN DE ACCIONES PARA EL DESARROLLO DE LOS SEGMENTOS DE TURISMO DE REUNIONES Y ROMANCE EN MUNICIPIOS CON VOCACIÓN TURÍSTICA.		
POBLACIÓN O ÁREA DE ENFOQUE POTENCIAL	ATRIBUTO DE LA POBLACIÓN O ÁREA DE ENFOQUE:	MUNICIPIOS CON VOCACIÓN TURÍSTICA DEL ESTADO DE OAXACA		HOMBRES:	777177	MUJERES:	866110	TOTAL:	1643287

PRESUPUESTO ANUAL												
Aprobado	Ampliación	Reducción	Modificado	EJERCIDO T1		EJERCIDO T2		EJERCIDO T3		EJERCIDO T4		
0.00	0.00	0.00	0.00	0.00		0.00		0.00		0.00		
				TOTAL EJERCIDO AL TRIMESTRE VIGENTE								0.00

PRESUPUESTO TRIMESTRAL DE LA ACTIVIDAD											
Aprobado		Modificado		Comprometido		Devengado		Ejercido		% de Ejercido Vs. Modificado	
0.00		0.00		0.00		0.00		0.00		nan	

DATOS DEL INDICADOR											
Nombre :				PORCENTAJE DE PROYECTOS DE DESARROLLO DE TURISMO DE REUNIONES Y ROMANCE REALIZADOS		Número de indicador :		1559			
Definición :								MIDE EL PORCENTAJE DE PROYECTOS DE DESARROLLO DE TURISMO DE REUNIONES Y ROMANCE REALIZADOS RESPECTO A LO PROGRAMADO			
Método de Cálculo :								(NÚMERO DE PROYECTOS DE DESARROLLO DE TURISMO DE REUNIONES Y ROMANCE REALIZADOS / NÚMERO DE PROYECTOS DE DESARROLLO DE TURISMO DE REUNIONES Y ROMANCE PROGRAMADOS)*100			
Tipo		Dimensión		Frecuencia de Medición		Forma de cálculo del indicador		Tipo de Valor		Sentido Esperado	
GESTIÓN		EFICACIA		TRIMESTRAL		PORCENTAJE		FLUJO		ASCENDENTE	

MEDIOS DE VERIFICACIÓN / FUENTE INFORMACIÓN				SUPUESTO			
REPORTE TRIMESTRAL REALIZADO EN PODER DE LA DIRECCIÓN GENERAL DE LA OFICINA DE CONVENCIONES Y VISITANTES DE OAXACA.				LOS PRESTADORES DE SERVICIOS TURÍSTICOS PARTICIPAN ACTIVAMENTE, ADEMÁS QUE LOS VISITANTES INTERVINEN EN EL DESARROLLO DE LOS SEGMENTOS			

DATOS DE LA META							
Definición de la variable Meta:				1 - NÚMERO DE PROYECTOS DE DESARROLLO DE TURISMO DE REUNIONES Y ROMANCE REALIZADOS			
Unidad de medida:				25 - NÚMERO			

LÍNEA BASE				VALOR PROGRAMADO ANUAL					
AÑO	2018		VALOR	2.00	AÑO	2021		VALOR	4.00

AVANCE TRIMESTRAL OBRA/ACTIVIDAD										
METAS	1er.TRIMESTRE		2o.TRIMESTRE		3er.TRIMESTRE		4o.TRIMESTRE		CUMPLIMIENTO DE METAS	
PROGRAMACIÓN INICIAL	1.00		1.00		1.00		1.00		T1+T2+T3+T4	4.00
PROGRAMACIÓN ACTUALIZADA	1.00		1.00						T1+T2+T3+T4	2.00
METAS ALCANZADAS	0.00		0.00		0.00		0.00		T1+T2+T3+T4	0.00
PORCENTAJE ALCANZADO TRIMESTRAL	0.00		0.00		0.00		0.00		PORCENTAJE ALCANZADO ANUAL	0.00

PORCENTAJE DE CUMPLIMIENTO ALCANZADO EN EL TRIMESTRE: 0.00 %

JEFE ADMINISTRATIVO
LICENCIADA TANIA GABRIELA UNDA MORENO
DIRECTORA ADMINISTRATIVA

TITULAR DE LA DEPENDENCIA/ENTIDAD
LICENCIADA ARACELI BEGOÑA HERNÁNDEZ MANCILLA
DIRECTORA GENERAL.

REPORTE DE AVANCE DE GESTIÓN

UR 603 - OFICINA DE CONVENCIONES Y VISITANTES DE OAXACA "OCV OAXACA"

SEGUNDO TRIMESTRE 2021



Gobierno del Estado

ALINEACIÓN PED:

ESTRATEGIA: 02-FOMENTAR EL DESARROLLO TURÍSTICO SUSTENTABLE DEL ESTADO DE OAXACA.
 LÍNEAS DE ACCIÓN: 01-FOMENTAR PROGRAMAS DE RESCATE CULTURAL, ARQUITECTÓNICO Y NATURAL EN LOS MUNICIPIOS DEL ESTADO CON POTENCIAL TURÍSTICO, PARA IMPULSAR SU APROVECHAMIENTO SUSTENTABLE Y REFORZAR SU IDENTIDAD.
 UE: 001-OFCINA DE CONVENCIONES Y VISITANTES DE OAXACA

MATRIZ DE INDICADORES PARA RESULTADOS:

COMPONENTE: 684-DESTINO TURÍSTICO FORTALECIDO
 ACTIVIDAD: 1422-IMPLEMENTAR PROGRAMA DE EQUIPAMIENTO TURISTICO

ESTRUCTURA PROGRAMATICA							
PROGRAMA		SUBPROGRAMA		PROYECTO		OBRA/ACTIVIDAD	
195-PLANEACIÓN TURÍSTICA Y DESARROLLO ESTRATÉGICO		02-FORTALECIMIENTO DE LOS DESTINOS TURÍSTICOS		000--		002-IMPLEMENTACIÓN DE PROGRAMAS DE EQUIPAMIENTO TURÍSTICO.	
POBLACIÓN O ÁREA DE ENFOQUE POTENCIAL	ATRIBUTO DE LA POBLACIÓN O ÁREA DE ENFOQUE:	MUNICIPIOS CON VOCACIÓN TURÍSTICA DEL ESTADO DE OAXACA		HOMBRES:	777177	MUJERES:	866110
				TOTAL:			1643287

PRESUPUESTO ANUAL							
Aprobado	Ampliación	Reducción	Modificado	EJERCIDO T1	EJERCIDO T2	EJERCIDO T3	EJERCIDO T4
0.00	0.00	0.00	0.00	0.00	0.00	0.00	0.00
TOTAL EJERCIDO AL TRIMESTRE VIGENTE							0.00

PRESUPUESTO TRIMESTRAL DE LA ACTIVIDAD							
Aprobado	Modificado	Comprometido	Devengado	Ejercido	% de Ejercido Vs. Modificado		
0.00	0.00	0.00	0.00	0.00	nan		

DATOS DEL INDICADOR							
Nombre :	PORCENTAJE DE PROGRAMAS DE EQUIPAMIENTO TURISTICO IMPLEMENTADOS			Número de indicador :	1560		
Definición :	MIDE EL PORCENTAJE DE PROGRAMAS DE EQUIPAMIENTO TURISTICO IMPLEMENTADOS RESPECTO A LO PROGRAMADO						
Método de Cálculo :	(NÚMERO DE PROGRAMAS DE EQUIPAMIENTO TURISTICO REALIZADOS / NÚMERO DE PROGRAMAS DE EQUIPAMIENTO TURISTICO PROGRAMADOS A IMPLEMENTAR) * 100						
Tipo	Dimensión	Frecuencia de Medición	Forma de cálculo del indicador	Tipo de Valor	Sentido Esperado		
GESTIÓN	EFICACIA	TRIMESTRAL	PORCENTAJE	FLUJO	ASCENDENTE		

MEDIOS DE VERIFICACIÓN / FUENTE INFORMACIÓN: REPORTE TRIMESTRAL REALIZADO EN PODER DE LA DIRECCIÓN GENERAL DE LA OFICINA DE CONVENCIONES Y VISITANTES DE OAXACA.

SUPUESTO: LOS PROVEEDORES CUENTAN CON LAS ESPECIFICACIONES NECESARIAS DE LOS INSUMOS Y QUE A LA LICITACIÓN SE DE SEGUIMIENTO OPORTUNAMENTE

DATOS DE LA META							
Definición de la variable Meta:	1 - NÚMERO DE PROGRAMAS DE EQUIPAMIENTO TURISTICO IMPLEMENTADOS						
Unidad de medida:	25 - NÚMERO						

LÍNEA BASE				VALOR PROGRAMADO ANUAL			
AÑO	2019	VALOR	1.00	AÑO	2021	VALOR	1.00

AVANCE TRIMESTRAL OBRA/ACTIVIDAD							
METAS	1er.TRIMESTRE	2o.TRIMESTRE	3er.TRIMESTRE	4o.TRIMESTRE	CUMPLIMIENTO DE METAS		
PROGRAMACIÓN INICIAL	0.00	1.00	0.00	0.00	T1+T2+T3+T4	1.00	
PROGRAMACIÓN ACTUALIZADA	0.00	1.00			T1+T2+T3+T4	1.00	
METAS ALCANZADAS	0.00	0.00	0.00	0.00	T1+T2+T3+T4	0.00	
PORCENTAJE ALCANZADO TRIMESTRAL		0.00			PORCENTAJE ALCANZADO ANUAL	0.00	

PORCENTAJE DE CUMPLIMIENTO ALCANZADO EN EL TRIMESTRE: 0.00 %

JEFE ADMINISTRATIVO
 LICENCIADA TANIA GABRIELA UNDA MORENO
 DIRECTORA ADMINISTRATIVA

TITULAR DE LA DEPENDENCIA/ENTIDAD
 LICENCIADA ARACELI BEGOÑA HERNÁNDEZ MANCILLA
 DIRECTORA GENERAL.

REPORTE DE AVANCE DE GESTIÓN

UR 603 - OFICINA DE CONVENCIONES Y VISITANTES DE OAXACA "OCV OAXACA"

SEGUNDO TRIMESTRE 2021



Gobierno del Estado

ALINEACIÓN PED:

EJE: 04-OAXACA PRODUCTIVO E INNOVADOR

TEMA: 03-TURISMO

OBJETIVO: 02-IMPULSAR LA EXCELENCIA DE LOS SERVICIOS TURÍSTICOS MEDIANTE PROGRAMAS DE PROFESIONALIZACIÓN PARA INCREMENTAR CONSISTENTEMENTE LA COMPETITIVIDAD DE LA OFERTA TURÍSTICA ESTATAL.

ESTRATEGIA: 01-DESARROLLAR E IMPLEMENTAR PROGRAMAS Y ACCIONES DE PROFESIONALIZACIÓN Y CERTIFICACIÓN, PARA EL INCREMENTO DE LA CALIDAD Y COMPETITIVIDAD DE LOS SERVICIOS TURÍSTICOS ESTATALES.

LÍNEAS DE ACCIÓN: 03-IMPLEMENTAR EL PROGRAMA INTEGRAL DE CAPACITACIÓN, PROFESIONALIZACIÓN Y CULTURA TURÍSTICA DE LOS PRESTADORES DE SERVICIOS DIRECTOS Y ASOCIADOS, CON EL OBJETIVO DE ALCANZAR LA EXCELENCIA EN LA CALIDAD DE LOS SERVICIOS OFRECIDOS.

UE: 001-OFCINA DE CONVENCIONES Y VISITANTES DE OAXACA

MATRIZ DE INDICADORES PARA RESULTADOS:

FIN: CONTRIBUIR A LA EXCELENCIA Y PROFESIONALIZACIÓN DE LOS SERVICIOS TURÍSTICOS PARA INCREMENTAR CONSISTENTEMENTE LA COMPETITIVIDAD DE LA OFERTA TURÍSTICA ESTATAL.

PROPÓSITO: EL ESTADO DE OAXACA CUENTA CON PRESTADORES DE SERVICIOS TURÍSTICOS PROFESIONALIZADOS

COMPONENTE: 175-CAPACITACIÓN IMPARTIDA

ACTIVIDAD: 1424-IMPARTIR CURSO EN MATERIA TURÍSTICA

ESTRUCTURA PROGRAMÁTICA								
PROGRAMA		SUBPROGRAMA		PROYECTO			OBRA/ACTIVIDAD	
196-PROFESIONALIZACIÓN TURÍSTICA		01-IMPARTICIÓN DE CAPACITACIONES		000--			001-IMPARTICIÓN DE CURSOS DE CAPACITACION A PRESTADORES DE SERVICIO EN MATERIA TURÍSTICA.	
POBLACIÓN O ÁREA DE ENFOQUE POTENCIAL	ATRIBUTO DE LA POBLACIÓN O ÁREA DE ENFOQUE:	PRESTADOR DE BIENES Y SERVICIOS TURÍSTICOS		HOMBRES:	3500	MUJERES:	5900	TOTAL: 9400

PRESUPUESTO ANUAL							
Aprobado	Ampliación	Reducción	Modificado	EJERCIDO T1	EJERCIDO T2	EJERCIDO T3	EJERCIDO T4
0.00	0.00	0.00	0.00	0.00	0.00	0.00	0.00
TOTAL EJERCIDO AL TRIMESTRE VIGENTE							0.00

PRESUPUESTO TRIMESTRAL DE LA ACTIVIDAD					
Aprobado	Modificado	Comprometido	Devengado	Ejercido	% de Ejercido Vs. Modificado
0.00	0.00	0.00	0.00	0.00	nan

DATOS DEL INDICADOR	
Nombre :	PORCENTAJE DE CURSOS IMPARTIDOS
Definición :	MIDE EL PORCENTAJE DE CURSOS IMPARTIDOS RESPECTO A LO SOLICITADO
Método de Cálculo :	(NÚMERO DE CURSOS IMPARTIDOS/NÚMERO DE CURSOS SOLICITADOS)* 100

Tipo	Dimensión	Frecuencia de Medición	Forma de cálculo del indicador	Tipo de Valor	Sentido Esperado
GESTIÓN	EFICACIA	TRIMESTRAL	PORCENTAJE	FLUJO	ASCENDENTE

MEDIOS DE VERIFICACIÓN / FUENTE INFORMACIÓN		SUPUESTO	
INFORMACIÓN DISPONIBLE. EXPEDIENTE DE LA ACTIVIDAD. INFORME TRIMESTRAL. LISTA DE PARTICIPANTES. REFERENCIA: DEPARTAMENTO DE ATENCIÓN A GRUPOS. DISPONIBLE EN TRANSPARENCIAOCVOAXACA.COM ART 70 FRACCIÓN V		LOS PRESTADORES DE SERVICIOS TURÍSTICOS ASISTEN Y PARTICIPAN CON INTERÉS EN EL CURSO DE CAPACITACIÓN.	

DATOS DE LA META			
Definición de la variable Meta:	1 - NÚMERO DE CURSOS IMPARTIDOS		
Unidad de medida:	25 - NÚMERO		

LÍNEA BASE				VALOR PROGRAMADO ANUAL			
AÑO	2019	VALOR	1.00	AÑO	2021	VALOR	6.00

AVANCE TRIMESTRAL OBRA/ACTIVIDAD							
METAS	1er.TRIMESTRE	2o.TRIMESTRE	3er.TRIMESTRE	4o.TRIMESTRE	CUMPLIMIENTO DE METAS		
PROGRAMACIÓN INICIAL	0.00	2.00	2.00	2.00	T1+T2+T3+T4	6.00	
PROGRAMACIÓN ACTUALIZADA	0.00	2.00			T1+T2+T3+T4	2.00	
METAS ALCANZADAS	0.00	0.00	0.00	0.00	T1+T2+T3+T4	0.00	
PORCENTAJE ALCANZADO TRIMESTRAL		0.00	0.00	0.00	PORCENTAJE ALCANZADO ANUAL	0.00	

PORCENTAJE DE CUMPLIMIENTO ALCANZADO EN EL TRIMESTRE: 0.00 %

JEFE ADMINISTRATIVO
LICENCIADA TANIA GABRIELA UNDA MORENO
DIRECTORA ADMINISTRATIVA

TITULAR DE LA DEPENDENCIA/ENTIDAD
LICENCIADA ARACELI BEGOÑA HERNÁNDEZ MANCILLA
DIRECTORA GENERAL.

REPORTE DE AVANCE DE GESTIÓN

UR 603 - OFICINA DE CONVENCIONES Y VISITANTES DE OAXACA "OCV OAXACA"

SEGUNDO TRIMESTRE 2021



ALINEACIÓN PED:

EJE: 04-OAXACA PRODUCTIVO E INNOVADOR

TEMA: 03-TURISMO

OBJETIVO: 04-DISEÑAR SISTEMAS EFICIENTES Y ACTUALIZADOS DE COMERCIALIZACIÓN PARA APOYAR LAS LABORES DE PROMOCIÓN Y POSICIONAMIENTO DE LA OFERTA TURÍSTICA DE OAXACA.

ESTRATEGIA: 01-DEFINIR LOS ESQUEMAS DE COMERCIALIZACIÓN PARA IMPULSAR LOS MERCADOS TURÍSTICOS CAUTIVOS Y POTENCIALES.

LÍNEAS DE ACCIÓN: 01-REALIZAR LOS ESTUDIOS DE MERCADO CORRESPONDIENTES PARA DETERMINAR LOS SEGMENTOS TURÍSTICOS CON MAYOR POTENCIAL PARA LA ENTIDAD.

UE: 001-OFCINA DE CONVENCIONES Y VISITANTES DE OAXACA

MATRIZ DE INDICADORES PARA RESULTADOS:

FIN: CONTRIBUIR AL DISEÑO DE SISTEMAS EFICIENTES Y ACTUALIZADOS DE COMERCIALIZACIÓN PARA APOYAR LAS LABORES DE PROMOCIÓN Y POSICIONAMIENTO DE LA OFERTA TURÍSTICA DE OAXACA.

PROPÓSITO: MUNICIPIOS DE INTERÉS TURÍSTICO EN EL ESTADO DE OAXACA COMERCIALIZADOS.

COMPONENTE: 688-ESQUEMA DE COMERCIALIZACIÓN CREADO

ACTIVIDAD: 1435-DESARROLLAR ESTUDIO DE MERCADO

ESTRUCTURA PROGRAMATICA							
PROGRAMA		SUBPROGRAMA		PROYECTO		OBRA/ACTIVIDAD	
197-COMERCIALIZACIÓN TURÍSTICA		01-CREACIÓN DE ESQUEMAS DE COMERCIALIZACIÓN		000--		001-DESARROLLO DE ESTUDIOS DE MERCADO DEL SEGMENTO DE REUNIONES Y ROMANCE	
POBLACIÓN O ÁREA DE ENFOQUE POTENCIAL	ATRIBUTO DE LA POBLACIÓN O ÁREA DE ENFOQUE:	MUNICIPIO DE INTERÉS TURÍSTICO EN EL ESTADO DE OAXACA		HOMBRES:	0	MUJERES:	0
						TOTAL:	12

PRESUPUESTO ANUAL							
Aprobado	Ampliación	Reducción	Modificado	EJERCIDO T1	EJERCIDO T2	EJERCIDO T3	EJERCIDO T4
0.00	0.00	0.00	0.00	0.00	0.00	0.00	0.00
TOTAL EJERCIDO AL TRIMESTRE VIGENTE							0.00

PRESUPUESTO TRIMESTRAL DE LA ACTIVIDAD						
Aprobado	Modificado	Comprometido	Devengado	Ejercido	% de Ejercido Vs. Modificado	
0.00	0.00	0.00	0.00	0.00	nan	

DATOS DEL INDICADOR							
Nombre :	PORCENTAJE DE ESTUDIOS DE MERCADO REALIZADOS			Número de indicador :	29		
Definición :	MIDE EL PORCENTAJE DE ESTUDIOS DE MERCADO REALIZADOS RESPECTO A LO PROGRAMADO						
Método de Cálculo :	(NÚMERO DE ESTUDIOS DE MERCADO REALIZADOS / NÚMERO DE ESTUDIOS DE MERCADO PROGRAMADOS)*100						
Tipo	Dimensión	Frecuencia de Medición	Forma de cálculo del indicador	Tipo de Valor	Sentido Esperado		
GESTIÓN	EFICACIA	TRIMESTRAL	PORCENTAJE	FLUJO	ASCENDENTE		

MEDIOS DE VERIFICACIÓN / FUENTE INFORMACIÓN				SUPUESTO			
EXPEDIENTE DEL ESTUDIO DE MERCADO BASJO EL RESGUARDO DE LA COORDINACIÓN DE COMERCIALIZACIÓN DE DESTINOS				LOS PRESTADORES DE SERVICIO TURISTICO CUENTAN CON LOS MEDIOS NECESARIOS Y ADEMAS ESTEN INTERESADOS EN REALIZAR ESTUDIOS DE MERCADO EN EL SECTOR.			

DATOS DE LA META							
Definición de la variable Meta:	1 - NÚMERO DE ESTUDIOS DE MERCADO REALIZADOS						
Unidad de medida:	25 - NÚMERO						

LÍNEA BASE				VALOR PROGRAMADO ANUAL			
AÑO	2018	VALOR	1.00	AÑO	2021	VALOR	5.00

AVANCE TRIMESTRAL OBRA/ACTIVIDAD							
METAS	1er.TRIMESTRE	2o.TRIMESTRE	3er.TRIMESTRE	4o.TRIMESTRE	CUMPLIMIENTO DE METAS		
PROGRAMACIÓN INICIAL	0.00	2.00	2.00	1.00	T1+T2+T3+T4	5.00	
PROGRAMACIÓN ACTUALIZADA	0.00	2.00			T1+T2+T3+T4	2.00	
METAS ALCANZADAS	0.00	0.00	0.00	0.00	T1+T2+T3+T4	0.00	
PORCENTAJE ALCANZADO TRIMESTRAL		0.00	0.00	0.00	PORCENTAJE ALCANZADO ANUAL	0.00	

PORCENTAJE DE CUMPLIMIENTO ALCANZADO EN EL TRIMESTRE: 0.00 %

JEFE ADMINISTRATIVO
LICENCIADA TANIA GABRIELA UNDA MORENO
DIRECTORA ADMINISTRATIVA

TITULAR DE LA DEPENDENCIA/ENTIDAD
LICENCIADA ARACELI BEGOÑA HERNÁNDEZ MANCILLA
DIRECTORA GENERAL.

REPORTE DE AVANCE DE GESTIÓN

UR 603 - OFICINA DE CONVENCIONES Y VISITANTES DE OAXACA "OCV OAXACA"

SEGUNDO TRIMESTRE 2021



Gobierno del Estado

ALINEACIÓN PED:		MATRIZ DE INDICADORES PARA RESULTADOS:					
EJE:	04-OAXACA PRODUCTIVO E INNOVADOR	FIN:	CONTRIBUIR AL DESARROLLO SUSTENTABLE DE LAS COMUNIDADES OAXAQUEÑAS UBICADAS EN ZONAS DE POTENCIAL TURÍSTICO.				
TEMA:	03-TURISMO	PROPÓSITO:	LOS MUNICIPIOS CON VOCACIÓN TURÍSTICA DEL ESTADO DE OAXACA SE BENEFICIAN DEL APROVECHAMIENTO SUSTENTABLE DE SUS RECURSOS Y LA INTEGRACIÓN DE PRODUCTOS TURÍSTICOS EXPERIENCIALES.				
OBJETIVO:	05-IMPULSAR EL DESARROLLO SUSTENTABLE DE LAS COMUNIDADES OAXAQUEÑAS UBICADAS EN ZONAS DE POTENCIAL TURÍSTICO, FAVORECIENDO SU PARTICIPACIÓN EN EL SECTOR PARA GENERAR BENEFICIOS ECONÓMICOS Y SOCIALES EN EL ESTADO.	COMPONENTE:	690-PRODUCTO TURÍSTICO DESARROLLADO				
ESTRATEGIA:	01-PROMOVER ACCIONES COORDINADAS QUE APROVECHEN DE MANERA SUSTENTABLE LOS RECURSOS CULTURALES Y NATURALES DE LA ENTIDAD, GENERANDO OPORTUNIDADES DE DESARROLLO.	ACTIVIDAD:	1439-DESARROLLAR PRODUCTO DEL SEGMENTO DE REUNIÓN Y ROMANCE				
LÍNEAS DE ACCIÓN:	06-APOYAR LA PROMOCIÓN DE LOS PRODUCTOS QUE SE ELABORAN EN LOS DESTINOS TURÍSTICOS.						
UE:	001-OFCINA DE CONVENCIONES Y VISITANTES DE OAXACA						

ESTRUCTURA PROGRAMATICA							
PROGRAMA		SUBPROGRAMA		PROYECTO		OBRA/ACTIVIDAD	
198-DESARROLLO TURÍSTICO SUSTENTABLE		01-DESARROLLO DE PRODUCTOS TURÍSTICOS		000--		001-DESARROLLO DE PRODUCTOS TURÍSTICOS DEL SEGMENTO DE REUNIONES Y ROMANCE.	
POBLACIÓN O ÁREA DE ENFOQUE POTENCIAL	ATRIBUTO DE LA POBLACIÓN O ÁREA DE ENFOQUE:	MUNICIPIOS CON VOCACIÓN TURÍSTICA DEL ESTADO DE OAXACA	HOMBRES:	777177	MUJERES:	866110	TOTAL: 1643287

PRESUPUESTO ANUAL							
Aprobado	Ampliación	Reducción	Modificado	EJERCIDO T1	EJERCIDO T2	EJERCIDO T3	EJERCIDO T4
0.00	0.00	0.00	0.00	0.00	0.00	0.00	0.00
TOTAL EJERCIDO AL TRIMESTRE VIGENTE							0.00

PRESUPUESTO TRIMESTRAL DE LA ACTIVIDAD							
Aprobado	Modificado	Comprometido	Devengado	Ejercido	% de Ejercido Vs. Modificado		
0.00	0.00	0.00	0.00	0.00	nan		

DATOS DEL INDICADOR							
Nombre :	PORCENTAJE DE PRODUCTOS DEL SEGMENTO DE REUNIONES Y ROMANCE DESARROLLADOS			Número de indicador :	1575		
Definición :	MIDE EL PORCENTAJE DE PRODUCTOS DEL SEGMENTO DE REUNIONES Y ROMANCE DESARROLLADOS RESPECTO A LO PROGRAMADO						
Método de Cálculo :	(NÚMERO DE PRODUCTOS DEL SEGMENTO DE REUNIONES Y ROMANCE DESARROLLADOS / NÚMERO DE PRODUCTOS DEL SEGMENTO DE REUNIONES Y ROMANCE PROGRAMADOS A DESARROLLAR) *100						
Tipo	Dimensión	Frecuencia de Medición	Forma de cálculo del indicador	Tipo de Valor	Sentido Esperado		
GESTIÓN	EFICACIA	TRIMESTRAL	PORCENTAJE	FLUJO	ASCENDENTE		
MEDIOS DE VERIFICACIÓN / FUENTE INFORMACIÓN				SUPUESTO			
INFORME TRIMESTRAL DISPONIBLE EN LA DIRECCIÓN GENERAL DE LA OFICINA DE CONVENCIONES Y VISITANTES DE OAXACA.				LOS MUNICIPIOS CON VOCACIÓN TURÍSTICA DEL ESTADO DE OAXACA ESTEN INTERSADOS EN EL DESARROLLO DE SUS PRODUCTOS Y SERVICIOS.			

DATOS DE LA META							
Definición de la variable Meta:	1 - NÚMERO DE PRODUCTOS DEL SEGMENTO DE REUNIONES Y ROMANCE DESARROLLADOS						
Unidad de medida:	25 - NÚMERO						

LÍNEA BASE				VALOR PROGRAMADO ANUAL			
AÑO	2018	VALOR	1.00	AÑO	2021	VALOR	2.00

AVANCE TRIMESTRAL OBRA/ACTIVIDAD							
METAS	1er.TRIMESTRE	2o.TRIMESTRE	3er.TRIMESTRE	4o.TRIMESTRE	CUMPLIMIENTO DE METAS		
PROGRAMACIÓN INICIAL	0.00	2.00	0.00	0.00	T1+T2+T3+T4 2.00		
PROGRAMACIÓN ACTUALIZADA	0.00	2.00			T1+T2+T3+T4 2.00		
METAS ALCANZADAS PORCENTAJE ALCANZADO TRIMESTRAL	0.00	0.00	0.00	0.00	T1+T2+T3+T4 0.00		
		0.00			PORCENTAJE ALCANZADO ANUAL 0.00		

PORCENTAJE DE CUMPLIMIENTO ALCANZADO EN EL TRIMESTRE: 0.00 %

JEFE ADMINISTRATIVO
LICENCIADA TANIA GABRIELA UNDA MORENO
DIRECTORA ADMINISTRATIVA

TITULAR DE LA DEPENDENCIA/ENTIDAD
LICENCIADA ARACELI BEGOÑA HERNÁNDEZ MANCILLA
DIRECTORA GENERAL.

REPORTE DE AVANCE DE GESTIÓN

UR 603 - OFICINA DE CONVENCIONES Y VISITANTES DE OAXACA "OCV OAXACA"

SEGUNDO TRIMESTRE 2021



ALINEACIÓN PED:

ESTRATEGIA: 01-PROMOVER ACCIONES COORDINADAS QUE APROVECHEN DE MANERA SUSTENTABLE LOS RECURSOS CULTURALES Y NATURALES DE LA ENTIDAD, GENERANDO OPORTUNIDADES DE DESARROLLO.
 LÍNEAS DE ACCIÓN: 04-PROMOVER LA CREACIÓN DE ZONAS DE DESARROLLO TURÍSTICO SUSTENTABLE EN EL TERRITORIO ESTATAL, A EFECTO DE APROVECHAR EL POTENCIAL TURÍSTICO DE LAS REGIONES Y GENERAR BENEFICIOS PARA SUS HABITANTES.
 UE: 001-OFICINA DE CONVENCIONES Y VISITANTES DE OAXACA

MATRIZ DE INDICADORES PARA RESULTADOS:

COMPONENTE: 691-DESTINO NATURAL Y CULTURAL APOYADO
 ACTIVIDAD: 1441-DESARROLLAR PROYECTO EN DESTINO CULTURAL

ESTRUCTURA PROGRAMATICA							
PROGRAMA		SUBPROGRAMA		PROYECTO		OBRA/ACTIVIDAD	
198-DESARROLLO TURÍSTICO SUSTENTABLE		02-APOYO A DESTINOS NATURALES Y CULTURALES		000--		001-DESARROLLO DE PROYECTOS EN DESTINOS CULTURALES DEL SEGMENTO DE REUNIONES Y ROMANCE.	
POBLACIÓN O ÁREA DE ENFOQUE POTENCIAL	ATRIBUTO DE LA POBLACIÓN O ÁREA DE ENFOQUE:	MUNICIPIOS CON VOCACIÓN TURÍSTICA DEL ESTADO DE OAXACA		HOMBRES:	777177	MUJERES:	866110
				TOTAL:			1643287

PRESUPUESTO ANUAL								
Aprobado	Ampliación	Reducción	Modificado	EJERCIDO T1	EJERCIDO T2	EJERCIDO T3	EJERCIDO T4	
0.00	0.00	0.00	0.00	0.00	0.00	0.00	0.00	
				TOTAL EJERCIDO AL TRIMESTRE VIGENTE				0.00

PRESUPUESTO TRIMESTRAL DE LA ACTIVIDAD							
Aprobado		Modificado	Comprometido	Devengado	Ejercido	% de Ejercido Vs. Modificado	
0.00		0.00	0.00	0.00	0.00	nan	

DATOS DEL INDICADOR							
Nombre :				Número de indicador :			
PORCENTAJE DE PROYECTOS EN DESTINOS CULTURALES DESARROLLADOS				1577			
Definición : MIDE EL PORCENTAJE DE PROYECTOS EN DESTINOS CULTURALES DESARROLLADOS RESPECTO A LO PROGRAMADO							
Método de Cálculo : (NÚMERO DE PROYECTOS EN DESTINOS DE LA NATURALEZA DESARROLLADOS / NÚMERO DE PROYECTOS EN DESTINO DE NATURALEZA PROGRAMADOS A DESARROLLAR) * 100							
Tipo	Dimensión	Frecuencia de Medición	Forma de cálculo del indicador	Tipo de Valor	Sentido Esperado		
GESTIÓN	EFICIENCIA	TRIMESTRAL	PORCENTAJE	FLUJO	ASCENDENTE		

MEDIOS DE VERIFICACIÓN / FUENTE INFORMACIÓN				SUPUESTO			
INFORME TRIMESTRAL DISPONIBLE EN LA DIRECCIÓN GENERAL DE LA OFICINA DE CONVENCIONES Y VISITANTES DE OAXACA.				QUE LOS DESTINOS CULTURALES ESTEN INTERESADOS Y COLABOREN EN EL DASARROLLO DE LOS PROYECTOS, ADEMÁS QUE LAS CONDICIONES POLÍTICAS, ECONÓMICAS Y SOCIALES SE MANTIENEN ESTABLES.			

DATOS DE LA META							
Definición de la variable Meta:				1 - NÚMERO DEPROYECTOS EN DESTINOS CULTURALES DESARROLLADOS			
Unidad de medida:				25 - NÚMERO			

LÍNEA BASE				VALOR PROGRAMADO ANUAL			
AÑO	2018	VALOR	1.00	AÑO	2021	VALOR	2.00
AVANCE TRIMESTRAL OBRA/ACTIVIDAD							
METAS	1er.TRIMESTRE	2o.TRIMESTRE	3er.TRIMESTRE	4o.TRIMESTRE	CUMPLIMIENTO DE METAS		
PROGRAMACIÓN INICIAL	0.00	1.00	1.00	0.00	T1+T2+T3+T4	2.00	
PROGRAMACIÓN ACTUALIZADA	0.00	1.00			T1+T2+T3+T4	1.00	
METAS ALCANZADAS	0.00	0.00	0.00	0.00	T1+T2+T3+T4	0.00	
PORCENTAJE ALCANZADO TRIMESTRAL		0.00	0.00		PORCENTAJE ALCANZADO ANUAL	0.00	

PORCENTAJE DE CUMPLIMIENTO ALCANZADO EN EL TRIMESTRE: 0.00 %

JEFE ADMINISTRATIVO
 LICENCIADA TANIA GABRIELA UNDA MORENO
 DIRECTORA ADMINISTRATIVA

TITULAR DE LA DEPENDENCIA/ENTIDAD
 LICENCIADA ARACELI BEGOÑA HERNÁNDEZ MANCILLA
 DIRECTORA GENERAL.



GOBIERNO DEL ESTADO
DE OAXACA



OCV
Oficina de Convenciones
y Visitantes de Oaxaca

**UR-603 Fideicomiso Público denominado Oficina de Convenciones y Visitantes de Oaxaca Programas y Programas y Proyectos de Inversión
Del 01 de enero al 30 de junio del 2021
PIP: Acciones de Promoción Turística para la Atracción de eventos de Turismo de Reuniones y Romance.**

Número de Actividad	Sector	Nombre de la Actividad o Etapas	Nivel de Priorización	Tipo de Financiamiento	Costo Total
Monto total de inversiones:				\$	0



GOBIERNO DEL ESTADO
DE OAXACA



OCV
Oficina de Convenciones
y Visitantes de Oaxaca

**UR-603 Fideicomiso Público denominado Oficina de Convenciones y Visitantes de Oaxaca
Relación de Bienes Inmuebles que componen el patrimonio
Del 01 de enero al 30 de junio del 2021
(Pesos)**

CUENTA	DESCRIPCIÓN DEL BIEN	SALDO FINAL
12310	TERRENOS	0
12330	EDIFICIOS NO RESIDENCIALES	0
12351	EDIFICACIÓN HABITACIONAL EN PROCESO	0
12352	EDIFICACIÓN NO HABITACIONAL EN PROCESO	0
12353	CONSTRUCCIÓN DE OBRAS PARA EL ABASTECIMIENTO DE AGUA, PETRÓLEO, GAS, ELECTRICIDAD Y TELECOMUNICACION	0
12354	DIVISIÓN DE TERRENOS Y CONSTRUCCIÓN DE OBRAS DE URBANIZACIÓN EN PROCESO	0
12355	CONSTRUCCIÓN DE VÍAS DE COMUNICACIÓN EN PROCESO	0
12356	OTRAS CONSTRUCCIONES DE INGENIERÍA CIVIL U OBRA PESADA EN PROCESO	0
12357	INSTALACIONES Y EQUIPAMIENTO EN CONSTRUCCIONES EN PROCESO	0
12359	TRABAJOS DE ACABADOS EN EDIFICACIONES Y OTROS TRABAJOS ESPECIALIZADOS EN PROCESO	0
12361	EDIFICACIÓN HABITACIONAL EN PROCESO	0
12362	EDIFICACIÓN NO HABITACIONAL EN PROCESO	0
12363	CONSTRUCCIÓN DE OBRAS PARA EL ABASTECIMIENTO DE AGUA, PETRÓLEO, GAS, ELECTRICIDAD Y TELECOMUNICACION	0
12364	DIVISIÓN DE TERRENOS Y CONSTRUCCIÓN DE OBRAS DE URBANIZACIÓN	0
12365	CONSTRUCCIÓN DE VÍAS DE COMUNICACIÓN EN PROCESO	0
12366	OTRAS CONSTRUCCIONES DE INGENIERÍA CIVIL U OBRA PESADA EN PROCESO	0
12367	INSTALACIONES Y EQUIPAMIENTO EN CONSTRUCCIONES EN PROCESO	0
12369	TRABAJOS DE ACABADOS EN EDIFICACIONES Y OTROS TRABAJOS ESPECIALIZADOS EN PROCESO	0
12390	OTROS BIENES INMUEBLES	0
	SUMA TOTAL:	0



GOBIERNO DEL ESTADO
DE OAXACA



OCV
Oficina de Convenciones
y Visitantes de Oaxaca

UR-603 Fideicomiso Público denominado Oficina de Convenciones y Visitantes de Oaxaca
Relación de Bienes Muebles que componen el patrimonio
Del 01 de enero al 30 de junio del 2021
(Pesos)

CUENTA	DESCRIPCIÓN DEL BIEN	SALDO FINAL
12411	MUEBLES DE OFICINA Y ESTANTERÍA	3,756,603
12412	MUEBLES, EXCEPTO DE OFICINA Y ESTANTERÍA	0
12413	EQUIPO DE CÓMPUTO Y DE TECNOLOGÍAS DE LA INFORMACIÓN	251,098
12419	OTROS MOBILIARIOS Y EQUIPOS DE ADMINISTRACIÓN	13,664
12421	EQUIPOS Y APARATOS AUDIOVISUALES	0
12422	APARATOS DEPORTIVOS	0
12423	CÁMARAS FOTOGRÁFICAS Y DE VIDEO	0
12429	OTRO MOBILIARIO Y EQUIPO EDUCACIONAL Y RECREATIVO	0
12431	EQUIPO MÉDICO Y DE LABORATORIO	0
12432	INSTRUMENTAL MÉDICO Y DE LABORATORIO	0
12441	AUTOMÓVILES Y CAMIONES	0
12443	EQUIPO AEROSPAZIAL	0
12445	EMBARCACIONES	0
12449	OTROS EQUIPOS DE TRANSPORTE	0
12450	EQUIPO DE DEFENSA Y SEGURIDAD	0
12461	MAQUINARIA Y EQUIPO AGROPECUARIO	0
12462	MAQUINARIA Y EQUIPO INDUSTRIAL	0
12463	MAQUINARIA Y EQUIPO DE CONSTRUCCIÓN	0
12464	SISTEMAS DE AIRE ACONDICIONADO, CALEFACCIÓN Y DE REFRIGERACIÓN INDUSTRIAL Y COMERCIAL	7,300
12465	EQUIPO DE COMUNICACIÓN Y TELECOMUNICACIÓN	179,987
12466	EQUIPOS DE GENERACIÓN ELÉCTRICA, APARATOS Y ACCESORIOS ELÉCTRICOS	0
12467	HERRAMIENTAS Y MÁQUINAS-HERRAMIENTA	245,532
12469	OTROS EQUIPOS	68,508
12471	BIENES ARTÍSTICOS, CULTURALES Y CIENTÍFICOS	0
12483	AVES	0
12484	OVINOS Y CAPRINOS	0
12486	EQUINOS	0
12487	ESPECIES MENORES Y DE ZOOLOGICO	0
12488	ÁRBOLES Y PLANTAS	0
12489	OTROS ACTIVOS BIOLÓGICOS	0
	SUMA TOTAL:	\$ 4,522,692



GOBIERNO DEL ESTADO
DE OAXACA



UR-603 Fideicomiso Público denominado Oficina de Convenciones y Visitantes de Oaxaca
Relación de Cuentas Bancarias Productivas Específicas
Del 01 de enero al 30 de junio del 2021

FONDO, PROGRAMA O CONVENIO	DATOS DE LA CUENTA BANCARIA		
	INSTITUCION BANCARIA	NUMERO DE CUENTA	FECHA DE APERTURA

No aplica



GOBIERNO DEL ESTADO
DE OAXACA

Oaxaca
JUNTOS CONSTRUIMOS EL CAMBIO



OCV
Oficina de Convenciones
y Visitantes de Oaxaca

**UR-603 Fideicomiso Público denominado Oficina de Convenciones y Visitantes de Oaxaca
Relación de Esquemas Bursátiles y Coberturas Financieras
Del 01 de enero al 30 de junio del 2021**

Relación de esquemas Bursátiles y de Coberturas Financieras

Formato libre.

(Artículo 46, último párrafo LGCG)

No aplica



GOBIERNO DEL ESTADO DE OAXACA

Oaxaca JUNTOS CONSTRUIMOS EL CAMBIO



OCV Oficina de Convenciones y Visitantes de Oaxaca

**UR-603 Fideicomiso Público denominado Oficina de Convenciones y Visitantes de Oaxaca
Montos pagados por ayudas y subsidios
Del 1 de enero al 30 de junio del 2021**

Concepto	Ayuda	Subsidio	Sector (económico o social)	Beneficiario	CURP	RFC	Monto Pagado
----------	-------	----------	-----------------------------	--------------	------	-----	--------------

No aplica

Gobierno del Estado de Oaxaca Fideicomiso Público denominado Oficina de Convenciones y Visitantes de Oaxaca Estado de Situación Financiera Detallado - LDF Al 30 de junio de 2021 y al 31 de diciembre de 2020 (PESOS)					
Concepto	30 de junio de 2021	31 de diciembre de 2020	Concepto	30 de junio de 2021	31 de diciembre de 2020
ACTIVO			PASIVO		
Activo Circulante			Pasivo Circulante		
Efectivo y Equivalentes	888,686	817,741	Cuentas por Pagar a Corto Plazo	1,752,909	1,868,724
Efectivo	0	0	Servicios Personales por Pagar a Corto Plazo	0	0
Bancos/Tesorería	0	0	Proveedores por Pagar a Corto Plazo	0	0
Bancos/Dependencias y Otros	888,686	817,741	Contratistas por Obras Públicas por Pagar a Corto Plazo	810,000	810,000
Inversiones Temporales (Hasta 3 meses)	0	0	Participaciones y Aportaciones por Pagar a Corto Plazo	0	0
Fondos con Afectación Específica	0	0	Transferencias Otorgadas por Pagar a Corto Plazo	866,775	989,980
Depósitos de Fondos de Terceros en Garantía y/o Administración	0	0	Intereses, Comisiones y Otros Gastos de la Deuda Pública por Pagar a Corto Plazo	0	0
Otros Efectivos y Equivalentes	0	0	Retenciones y Contribuciones por Pagar a Corto Plazo	46,134	68,744
Derechos a Recibir Efectivo o Equivalentes	864,223	1,050,982	Devoluciones de la Ley de Ingresos por Pagar a Corto Plazo	0	0
Inversiones Financieras de Corto Plazo	0	0	Otras Cuentas por Pagar a Corto Plazo	30,000	0
Cuentas por Cobrar a Corto Plazo	0	0	Documentos por Pagar a Corto Plazo	0	0
Deudores Diversos por Cobrar a Corto Plazo	864,223	1,050,982	Documentos Comerciales por Pagar a Corto Plazo	0	0
Ingresos por Recuperar a Corto Plazo	0	0	Documentos con Contratistas por Obras Públicas por Pagar a Corto Plazo	0	0
Deudores por Anticipos de la Tesorería a Corto Plazo	0	0	Otros Documentos por Pagar a Corto Plazo	0	0
Préstamos Otorgados a Corto Plazo	0	0	Porción a Corto Plazo de la Deuda Pública a Largo Plazo	0	0
Otros Derechos a Recibir Efectivo o Equivalentes a Corto Plazo	0	0	Porción a Corto Plazo de la Deuda Pública	0	0
Derechos a Recibir Bienes o Servicios	0	0	Porción a Corto Plazo de Arrendamiento Financiero	0	0
Anticipo a Proveedores por Adquisición de Bienes y Prestación de Servicios a Corto Plazo	0	0	Títulos y Valores a Corto Plazo	0	0
Anticipo a Proveedores por Adquisición de Bienes Inmuebles y Muebles a Corto Plazo	0	0	Pasivos Diferidos a Corto Plazo	0	0
Anticipo a Proveedores por Adquisición de Bienes Intangibles a Corto Plazo	0	0	Ingresos Cobrados por Adelantado a Corto Plazo	0	0
Anticipo a Contratistas por Obras Públicas a Corto Plazo	0	0	Intereses Cobrados por Adelantado a Corto Plazo	0	0
Otros Derechos a Recibir Bienes o Servicios a Corto Plazo	0	0	Otros Pasivos Diferidos a Corto Plazo	0	0
Inventarios	0	0	Fondos y Bienes de Terceros en Garantía y/o Administración a Corto Plazo	0	0
Inventario de Mercancías para Venta	0	0	Fondos en Garantía a Corto Plazo	0	0
Inventario de Mercancías Terminadas	0	0	Fondos en Administración a Corto Plazo	0	0
Inventario de Mercancías en Proceso de Elaboración	0	0	Fondos Contingentes a Corto Plazo	0	0
Inventario de Materias Primas, Materiales y Suministros para Producción	0	0	Fondos de Fideicomisos, Mandatos y Contratos Análogos a Corto Plazo	0	0
Bienes en Tránsito	0	0	Otros Fondos de Terceros en Garantía y/o Administración a Corto Plazo	0	0
Almacenes	0	0	Valores y Bienes en Garantía a Corto Plazo	0	0
Estimación por Pérdida o Deterioro de Activos Circulantes	0	0	Provisiones a Corto Plazo	0	0
Estimaciones para Cuentas Incobrables por Derechos a Recibir Efectivo o Equivalentes	0	0	Provisión para Demandas y Juicios a Corto Plazo	0	0
Estimación por Deterioro de Inventarios	0	0	Provisión para Contingencias a Corto Plazo	0	0
Otros Activos Circulantes	0	0	Otras Provisiones a Corto Plazo	0	0
Valores en Garantía	0	0	Otros Pasivos a Corto Plazo	0	0
Bienes en Garantía (excluye depósitos de fondos)	0	0	Ingresos por Clasificar	0	0
Bienes Derivados de Embargos, Decomisos, Aseguramientos y Dación en Pago	0	0	Recaudación por Participar	0	0
Adquisición con Fondos de Terceros	0	0	Otros Pasivos Circulantes	0	0
Total de Activos Circulantes	1,752,910	1,868,724	Total de Pasivos Circulantes	1,752,909	1,868,724
Activo No Circulante			Pasivo No Circulante		
Inversiones Financieras a Largo Plazo	0	0	Cuentas por Pagar a Largo Plazo	0	0
Derechos a Recibir Efectivo o Equivalentes a Largo Plazo	0	0	Documentos por Pagar a Largo Plazo	0	0
Bienes Inmuebles, Infraestructura y Construcciones en Proceso	0	0	Deuda Pública a Largo Plazo	0	0
Bienes Muebles	4,522,692	4,494,692	Pasivos Diferidos a Largo Plazo	0	0
Activos Intangibles	795,591	795,591	Fondos y Bienes de Terceros en Garantía y/o en Administración a Largo Plazo	0	0
Depreciación, Deterioro y Amortización Acumulada de Bienes	-464,818	-398,415	Provisiones a Largo Plazo	0	0
Activos Diferidos	0	0	Total de Pasivos No Circulantes	0	0
Estimación por Pérdida o Deterioro de Activos no Circulantes	0	0	Total del Pasivo	1,752,909	1,868,724
Otros Activos no Circulantes	0	0			
Total de Activos No Circulantes	4,853,464	4,891,867	HACIENDA PÚBLICA/PATRIMONIO		
Total del Activo	6,606,374	6,760,591	Hacienda Pública/Patrimonio Contribuido	800,000	800,000
			Aportaciones	0	0
			Donaciones de Capital	800,000	800,000
			Actualización de la Hacienda Pública/Patrimonio	0	0
			Hacienda Pública/Patrimonio Generado	4,053,465	4,091,867
			Resultados del Ejercicio (Ahorro/ Desahorro)	-38,403	-132,805
			Resultados de Ejercicios Anteriores	4,091,868	4,224,672
			Revalúos	0	0
			Reservas	0	0
			Rectificaciones de Resultados de Ejercicios Anteriores	0	0
			Exceso o Insuficiencia en la Actualización de la Hacienda Pública/Patrimonio	0	0
			Resultado por Posición Monetaria	0	0
			Resultado por Tenencia de Activos no Monetarios	0	0
			Total Hacienda Pública/Patrimonio	4,853,465	4,891,867
			Total del Pasivo y Hacienda Pública/Patrimonio	6,606,374	6,760,591

Fideicomiso Público denominado Oficina de Convenciones y Visitantes de Oaxaca
Balance Presupuestario - LDF
Del 1 de enero al 30 de junio de 2021
(PESOS)

Concepto	Estimado/ Aprobado	Devengado	Recaudado/ Pagado
A. Ingresos Totales (A = A1+A2+A3)	3,663,923	2,279,809	2,279,809
A1. Ingresos de Libre Disposición	3,663,923	2,279,809	2,279,809
A2. Transferencias Federales Etiquetadas			
A3. Financiamiento Neto			
B. Egresos Presupuestarios¹ (B = B1+B2)	3,663,923	2,279,809	2,279,809
B1. Gasto No Etiquetado (sin incluir Amortización de la Deuda Pública)	3,663,923	2,279,809	2,279,809
B2. Gasto Etiquetado (sin incluir Amortización de la Deuda Pública)			
C. Remanentes del Ejercicio Anterior (C = C1 + C2)		0	0
C1. Remanentes de Ingresos de Libre Disposición aplicados en el periodo			
C2. Remanentes de Transferencias Federales Etiquetadas aplicados en el periodo			
I. Balance Presupuestario (I = A – B + C)	0	0	0
II. Balance Presupuestario sin Financiamiento Neto (II = I - A3)	0	0	0
III. Balance Presupuestario sin Financiamiento Neto y sin Remanentes del Ejercicio Anterior (III= II - C)	0	0	0

Concepto	Aprobado	Devengado	Pagado
E. Intereses, Comisiones y Gastos de la Deuda (E = E1+E2)	0	0	0
E1. Intereses, Comisiones y Gastos de la Deuda con Gasto No Etiquetado			
E2. Intereses, Comisiones y Gastos de la Deuda con Gasto Etiquetado			
IV. Balance Primario (IV = III + E)	0	0	0

Concepto	Estimado/ Aprobado	Devengado	Recaudado/ Pagado
F. Financiamiento (F = F1 + F2)	0	0	0
F1. Financiamiento con Fuente de Pago de Ingresos de Libre Disposición			
F2. Financiamiento con Fuente de Pago de Transferencias Federales Etiquetadas			
G. Amortización de la Deuda (G = G1 + G2)	0	0	0
G1. Amortización de la Deuda Pública con Gasto No Etiquetado			
G2. Amortización de la Deuda Pública con Gasto Etiquetado			
A3. Financiamiento Neto (A3 = F – G)	0	0	0

Concepto	Estimado/ Aprobado	Devengado	Recaudado/ Pagado
A1. Ingresos de Libre Disposición	3,663,923	2,279,809	2,279,809
A3.1 Financiamiento Neto con Fuente de Pago de Ingresos de Libre Disposición (A3.1 = F1 – G1)	0	0	0
F1. Financiamiento con Fuente de Pago de Ingresos de Libre Disposición			
G1. Amortización de la Deuda Pública con Gasto No Etiquetado			
B1. Gasto No Etiquetado (sin incluir Amortización de la Deuda Pública)	3,663,923	2,279,809	2,279,809
C1. Remanentes de Ingresos de Libre Disposición aplicados en el periodo			
V. Balance Presupuestario de Recursos Disponibles (V = A1 + A3.1 – B1 + C1)	0	0	0
VI. Balance Presupuestario de Recursos Disponibles sin Financiamiento Neto (VI = V – A3.1)	0	0	0

Concept	Estimado/ Aprobado	Devengado	Recaudado/ Pagado
A2. Transferencias Federales Etiquetadas			
A3.2 Financiamiento Neto con Fuente de Pago de Transferencias Federales Etiquetadas (A3.2 = F2 – G2)	0	0	0
F2. Financiamiento con Fuente de Pago de Transferencias Federales Etiquetadas			
G2. Amortización de la Deuda Pública con Gasto Etiquetado			
B2. Gasto Etiquetado (sin incluir Amortización de la Deuda Pública)			
C2. Remanentes de Transferencias Federales Etiquetadas aplicados en el periodo			
VII. Balance Presupuestario de Recursos Etiquetados (VII = A2 + A3.2 – B2 + C2)	0	0	0
VIII. Balance Presupuestario de Recursos Etiquetados sin Financiamiento Neto (VIII = VII – A3.2)	0	0	0

Fideicomiso Público denominado Oficina de Convenciones y Visitantes de Oaxaca
Estado Analítico de Ingreso Detallado - LDF
Del 1 de enero al 30 de junio de 2021
(PESOS)

Concepto	Ingreso					Diferencia
	Estimado	Ampliaciones/ (Reducciones)	Modificado	Devengado	Recaudado	
Ingresos de Libre Disposición						
A. Impuestos	0	0	0	0	0	0
B. Cuotas y Aportaciones de Seguridad Social	0	0	0	0	0	0
C. Contribuciones de Mejoras	0	0	0	0	0	0
D. Derechos	0	0	0	0	0	0
E. Productos	0	0	0	0	0	0
F. Aprovechamientos	0	0	0	0	0	0
G. Ingresos por Ventas de Bienes y Servicios	0	0	0	0	0	0
H. Participaciones (H=h1+h2+h3+h4+h5+h6+h7+h8+h9+h10+h11)	0	0	0	0	0	0
h1) Fondo General de Participaciones	0	0	0	0	0	0
h2) Fondo de Fomento Municipal	0	0	0	0	0	0
h3) Fondo de Fiscalización y Recaudación	0	0	0	0	0	0
h4) Fondo de Compensación	0	0	0	0	0	0
h5) Fondo de Extracción de Hidrocarburos	0	0	0	0	0	0
h6) Impuesto Especial Sobre Producción y Servicios	0	0	0	0	0	0
h7) 0.136% de la Recaudación Federal Participable	0	0	0	0	0	0
h8) 3.17% Sobre Extracción de Petróleo	0	0	0	0	0	0
h9) Gasolinas y Diésel	0	0	0	0	0	0
h10) Fondo del Impuesto Sobre la Renta	0	0	0	0	0	0
h11) Fondo de Estabilización de los Ingresos de las Entidades Federativas	0	0	0	0	0	0
I. Incentivos Derivados de la Colaboración Fiscal (I=i1+i2+i3+i4+i5)	0	0	0	0	0	0
i1) Tenencia o Uso de Vehículos	0	0	0	0	0	0
i2) Fondo de Compensación ISAN	0	0	0	0	0	0
i3) Impuesto Sobre Automóviles Nuevos	0	0	0	0	0	0
i4) Fondo de Compensación de Repecos-Intermedios	0	0	0	0	0	0
i5) Otros Incentivos Económicos	0	0	0	0	0	0
J. Transferencias	3,663,923	2,989,969	6,653,892	2,279,809	2,279,809	4,374,083
K. Convenios	0	0	0	0	0	0
k1) Otros Convenios y Subsidios	0	0	0	0	0	0
L. Otros Ingresos de Libre Disposición (L=l1+l2)	0	0	0	0	0	0
l1) Participaciones en Ingresos Locales	0	0	0	0	0	0
l2) Otros Ingresos de Libre Disposición	0	0	0	0	0	0
I. Total de Ingresos de Libre Disposición (I=A+B+C+D+E+F+G+H+I+J+K+L)	3,663,923	2,989,969	6,653,892	2,279,809	2,279,809	4,374,083
Ingresos Excedentes de Ingresos de Libre Disposición						
Transferencias Federales Etiquetadas						
A. Aportaciones (A=a1+a2+a3+a4+a5+a6+a7+a8)	0	0	0	0	0	0
a1) Fondo de Aportaciones para la Nómina Educativa y Gasto Operativo	0	0	0	0	0	0
a2) Fondo de Aportaciones para los Servicios de Salud	0	0	0	0	0	0
a3) Fondo de Aportaciones para la Infraestructura Social	0	0	0	0	0	0
a4) Fondo de Aportaciones para el Fortalecimiento de los Municipios y de las Demarcaciones Territoriales del Distrito Federal	0	0	0	0	0	0
a5) Fondo de Aportaciones Múltiples	0	0	0	0	0	0
a6) Fondo de Aportaciones para la Educación Tecnológica y de Adultos	0	0	0	0	0	0
a7) Fondo de Aportaciones para la Seguridad Pública de los Estados y del Distrito Federal	0	0	0	0	0	0
a8) Fondo de Aportaciones para el Fortalecimiento de las Entidades Federativas	0	0	0	0	0	0
B. Convenios (B=b1+b2+b3+b4)	0	0	0	0	0	0
b1) Convenios de Protección Social en Salud	0	0	0	0	0	0
b2) Convenios de Descentralización	0	0	0	0	0	0
b3) Convenios de Reasignación	0	0	0	0	0	0
b4) Otros Convenios y Subsidios	0	0	0	0	0	0
C. Fondos Distintos de Aportaciones (C=c1+c2)	0	0	0	0	0	0
c1) Fondo para Entidades Federativas y Municipios Productores de Hidrocarburos	0	0	0	0	0	0
c2) Fondo Minero	0	0	0	0	0	0
D. Transferencias, Subsidios y Subvenciones, y Pensiones y Jubilaciones	0	0	0	0	0	0
E. Otras Transferencias Federales Etiquetadas	0	0	0	0	0	0
II. Total de Transferencias Federales Etiquetadas (II = A + B + C + D + E)	0	0	0	0	0	0
III. Ingresos Derivados de Financiamientos (III = A)	0	0	0	0	0	0
A. Ingresos Derivados de Financiamientos	0	0	0	0	0	0
IV. Total de Ingresos (IV = I + II + III)	3,663,923	2,989,969	6,653,892	2,279,809	2,279,809	4,374,083
Datos Informativos						
1. Ingresos Derivados de Financiamientos con Fuente de Pago de Ingresos de Libre Disposición	0	0	0	0	0	0
2. Ingresos Derivados de Financiamientos con Fuente de Pago de Transferencias Federales Etiquetadas	0	0	0	0	0	0
3. Ingresos Derivados de Financiamientos (3 = 1 + 2)	0	0	0	0	0	0

Fideicomiso Público denominado Oficina de Convenciones y Visitantes de Oaxaca Informe Analítico de la Deuda Pública y Otros Pasivos - LDF Del 1 de enero al 30 de junio de 2021 (PESOS)							
Denominación de la Deuda Pública y Otros Pasivos	Saldo al 31 de diciembre de 2020-1 (d)	Disposiciones del Periodo (e)	Amortizaciones del Periodo (f)	Revaluaciones, Reclasificaciones y Otros Ajustes (g)	Saldo Final del Periodo (h) h=d+e-f+g	Pago de Intereses del Periodo (i)	Pago de Comisiones y demás costos asociados durante el Periodo (j)
1. Deuda Pública (1=A+B)	0	0	0	0	0		
A. Corto Plazo (A=a1+a2+a3)							
a1) Instituciones de Crédito							
a2) Títulos y Valores							
a3) Arrendamientos Financieros							
B. Largo Plazo (B=b1+b2+b3)							
b1) Instituciones de Crédito							
b2) Títulos y Valores							
b3) Arrendamientos Financieros							
2. Otros Pasivos	1,868,724	2,646,300	2,762,115	-	1,752,909	-	-
3. Total de la Deuda Pública y Otros Pasivos (3=1+2)	1,868,724	2,646,300	2,762,115	-	1,752,909	-	-
4. Deuda Contingente 1 (Informativo)							
A. Deuda Contingente 1							
B. Deuda Contingente 2							
C. Deuda Contingente 3							
5. Valor de Instrumentos Bono Cupón Cero 2 (Informativo)							
A. Instrumento Bono Cupón Cero 1							
B. Instrumento Bono Cupón Cero 2							
C. Instrumento Bono Cupón Cero 3							

- 1 Se refiere a cualquier Financiamiento sin fuente o garantía de pago definida, que sea asumida de manera solidaria o subsidiaria por las Entidades Federativas con sus Municipios, organismos descentralizados y empresas de participación estatal mayoritaria y fideicomisos, locales o municipales, y por los Municipios con sus respectivos organismos descentralizados y empresas de participación municipal mayoritaria.
- 2 Se refiere al valor del Bono Cupón Cero que respalda el pago de los créditos asociados al mismo (Activo).

Obligaciones a Corto Plazo (k)	Monto Contratado (l)	Plazo Pactado (m)	Tasa de Interés (n)	Comisiones y Costos Relacionados (o)	Tasa Efectiva (p)
6. Obligaciones a Corto Plazo (Informativo)					
A. Crédito 1					
B. Crédito 2					
C. Crédito 3					

Fideicomiso Público denominado Oficina de Convenciones y Visitantes de Oaxaca
Informe Analítico de Obligaciones Diferentes de Financiamientos -LDF
Del 1 de enero al 30 de junio de 2021
(PESOS)

Denominación de las Obligaciones Diferentes de Financiamiento (c)	Fecha del Contrato (d)	Fecha de inicio de operación del proyecto (e)	Fecha de vencimiento (f)	Monto de la inversión pactado (g)	Plazo pactado (h)	Monto promedio mensual del pago de la contraprestación (i)	Monto promedio mensual del pago de la contraprestación correspondiente al pago de inversión (j)	Monto pagado de la inversión al 30 de junio de 2020 (k)	Monto pagado de la inversión actualizado al 30 de junio de 2020 (l)	Saldo pendiente por pagar de la inversión al 30 de junio de 2020 (m = g - l)
A. Asociaciones Público Privadas (APP's) (A=a+b+c+d) a) APP 1 b) APP 2 c) APP 3 d) APP XX										
B. Otros Instrumentos (B=a+b+c+d) a) Otro Instrumento 1 b) Otro Instrumento 2 c) Otro Instrumento 3 d) Otro Instrumento XX										
C. Total de Obligaciones Diferentes de Financiamiento (C=A+B)										

No aplica

Fideicomiso Público denominado Oficina de Convenciones y Visitantes de Oaxaca
Estado Analítico del Ejercicio del Presupuesto de Egresos Detallado - LDF
Clasificación por Objeto del Gasto (Capítulo y Concepto)
Del 1 de enero al 30 de junio de 2021
(PESOS)

Concepto	Egresos					Subejercicio
	Aprobado	Ampliaciones/ (Reducciones)	Modificado	Devengado	Pagado	
I. Gasto No Etiquetado (I=A+B+C+D+E+F+G+H+I)	3,663,923	2,989,969	6,653,892	2,279,809	2,279,809	4,374,083
A. Servicios Personales (A=a1+a2+a3+a4+a5+a6+a7)	0	0	0	0	0	0
a1) Remuneraciones al Personal de Carácter Permanente	0	0	0	0	0	0
a2) Remuneraciones al Personal de Carácter Transitorio	0	0	0	0	0	0
a3) Remuneraciones Adicionales y Especiales	0	0	0	0	0	0
a4) Seguridad Social	0	0	0	0	0	0
a5) Otras Prestaciones Sociales y Económicas	0	0	0	0	0	0
a6) Previsiones	0	0	0	0	0	0
a7) Pago de Estímulos a Servidores Públicos	0	0	0	0	0	0
B. Materiales y Suministros (B=b1+b2+b3+b4+b5+b6+b7+b8+b9)	0	0	0	0	0	0
b1) Materiales de Administración, Emisión de Documentos y Artículos Oficiales	0	0	0	0	0	0
b2) Alimentos y Utensilios	0	0	0	0	0	0
b3) Materias Primas y Materiales de Producción y Comercialización	0	0	0	0	0	0
b4) Materiales y Artículos de Construcción y de Reparación	0	0	0	0	0	0
b5) Productos Químicos, Farmacéuticos y de Laboratorio	0	0	0	0	0	0
b6) Combustibles, Lubricantes y Aditivos	0	0	0	0	0	0
b7) Vestuario, Blancos, Prendas de Protección y Artículos Deportivos	0	0	0	0	0	0
b8) Materiales y Suministros Para Seguridad	0	0	0	0	0	0
b9) Herramientas, Refacciones y Accesorios Menores	0	0	0	0	0	0
C. Servicios Generales (C=c1+c2+c3+c4+c5+c6+c7+c8+c9)	0	0	0	0	0	0
c1) Servicios Básicos	0	0	0	0	0	0
c2) Servicios de Arrendamiento	0	0	0	0	0	0
c3) Servicios Profesionales, Científicos, Técnicos y Otros Servicios	0	0	0	0	0	0
c4) Servicios Financieros, Bancarios y Comerciales	0	0	0	0	0	0
c5) Servicios de Instalación, Reparación, Mantenimiento y Conservación	0	0	0	0	0	0
c6) Servicios de Comunicación Social y Publicidad	0	0	0	0	0	0
c7) Servicios de Traslado y Viáticos	0	0	0	0	0	0
c8) Servicios Oficiales	0	0	0	0	0	0
c9) Otros Servicios Generales	0	0	0	0	0	0
D. Transferencias, Asignaciones, Subsidios y Otras Ayudas (D=d1+d2+d3+d4+d5+d6+d7+d8+d9)	3,663,923	2,989,969	6,653,892	2,279,809	2,279,809	4,374,083
d1) Transferencias Internas y Asignaciones al Sector Público	0	0	0	0	0	0
d2) Transferencias al Resto del Sector Público	0	0	0	0	0	0
d3) Subsidios y Subvenciones	0	0	0	0	0	0
d4) Ayudas Sociales	0	0	0	0	0	0
d5) Pensiones y Jubilaciones	0	0	0	0	0	0
d6) Transferencias a Fideicomisos, Mandatos y Otros Análogos	3,663,923	2,989,969	6,653,892	2,279,809	2,279,809	4,374,083
d7) Transferencias a la Seguridad Social	0	0	0	0	0	0
d8) Donativos	0	0	0	0	0	0
d9) Transferencias al Exterior	0	0	0	0	0	0
E. Bienes Muebles, Inmuebles e Intangibles (E=e1+e2+e3+e4+e5+e6+e7+e8+e9)	0	0	0	0	0	0
e1) Mobiliario y Equipo de Administración	0	0	0	0	0	0
e2) Mobiliario y Equipo Educativo y Recreativo	0	0	0	0	0	0
e3) Equipo e Instrumental Médico y de Laboratorio	0	0	0	0	0	0
e4) Vehículos y Equipo de Transporte	0	0	0	0	0	0
e5) Equipo de Defensa y Seguridad	0	0	0	0	0	0
e6) Maquinaria, Otros Equipos y Herramientas	0	0	0	0	0	0
e7) Activos Biológicos	0	0	0	0	0	0
e8) Bienes Inmuebles	0	0	0	0	0	0
e9) Activos Intangibles	0	0	0	0	0	0
F. Inversión Pública (F=f1+f2+f3)	0	0	0	0	0	0
f1) Obra Pública en Bienes de Dominio Público	0	0	0	0	0	0
f2) Obra Pública en Bienes Propios	0	0	0	0	0	0
f3) Proyectos Productivos y Acciones de Fomento	0	0	0	0	0	0
G. Inversiones Financieras y Otras Provisiones (G=g1+g2+g3+g4+g5+g6+g7)	0	0	0	0	0	0
g1) Inversiones Para el Fomento de Actividades Productivas	0	0	0	0	0	0
g2) Acciones y Participaciones de Capital	0	0	0	0	0	0
g3) Compra de Títulos y Valores	0	0	0	0	0	0
g4) Concesión de Préstamos	0	0	0	0	0	0
g5) Inversiones en Fideicomisos, Mandatos y Otros Análogos	0	0	0	0	0	0
Fideicomiso de Desastres Naturales (Informativo)	0	0	0	0	0	0
g6) Otras Inversiones Financieras	0	0	0	0	0	0
g7) Provisiones para Contingencias y Otras Erogaciones Especiales	0	0	0	0	0	0
H. Participaciones y Aportaciones (H=h1+h2+h3)	0	0	0	0	0	0
h1) Participaciones	0	0	0	0	0	0
h2) Aportaciones	0	0	0	0	0	0
h3) Convenios	0	0	0	0	0	0
I. Deuda Pública (I=i1+i2+i3+i4+i5+i6+i7)	0	0	0	0	0	0
i1) Amortización de la Deuda Pública	0	0	0	0	0	0
i2) Intereses de la Deuda Pública	0	0	0	0	0	0
i3) Comisiones de la Deuda Pública	0	0	0	0	0	0
i4) Gastos de la Deuda Pública	0	0	0	0	0	0
i5) Costo por Coberturas	0	0	0	0	0	0
i6) Apoyos Financieros	0	0	0	0	0	0
i7) Adeudos de Ejercicios Fiscales Anteriores (ADEFAS)	0	0	0	0	0	0

Concepto	Egresos					Subejercicio
	Aprobado	Ampliaciones/ (Reducciones)	Modificado	Devengado	Pagado	
II. Gasto Etiquetado (II=A+B+C+D+E+F+G+H+I)	0	0	0	0	0	0
A. Servicios Personales (A=a1+a2+a3+a4+a5+a6+a7)	0	0	0	0	0	0
a1) Remuneraciones al Personal de Carácter Permanente	0	0	0	0	0	0
a2) Remuneraciones al Personal de Carácter Transitorio	0	0	0	0	0	0
a3) Remuneraciones Adicionales y Especiales	0	0	0	0	0	0
a4) Seguridad Social	0	0	0	0	0	0
a5) Otras Prestaciones Sociales y Económicas	0	0	0	0	0	0
a6) Previsiones	0	0	0	0	0	0
a7) Pago de Estímulos a Servidores Públicos	0	0	0	0	0	0
B. Materiales y Suministros (B=b1+b2+b3+b4+b5+b6+b7+b8+b9)	0	0	0	0	0	0
b1) Materiales de Administración, Emisión de Documentos y Artículos Oficiales	0	0	0	0	0	0
b2) Alimentos y Utensilios	0	0	0	0	0	0
b3) Materias Primas y Materiales de Producción y Comercialización	0	0	0	0	0	0
b4) Materiales y Artículos de Construcción y de Reparación	0	0	0	0	0	0
b5) Productos Químicos, Farmacéuticos y de Laboratorio	0	0	0	0	0	0
b6) Combustibles, Lubricantes y Aditivos	0	0	0	0	0	0
b7) Vestuario, Blancos, Prendas de Protección y Artículos Deportivos	0	0	0	0	0	0
b8) Materiales y Suministros Para Seguridad	0	0	0	0	0	0
b9) Herramientas, Refacciones y Accesorios Menores	0	0	0	0	0	0
C. Servicios Generales (C=c1+c2+c3+c4+c5+c6+c7+c8+c9)	0	0	0	0	0	0
c1) Servicios Básicos	0	0	0	0	0	0
c2) Servicios de Arrendamiento	0	0	0	0	0	0
c3) Servicios Profesionales, Científicos, Técnicos y Otros Servicios	0	0	0	0	0	0
c4) Servicios Financieros, Bancarios y Comerciales	0	0	0	0	0	0
c5) Servicios de Instalación, Reparación, Mantenimiento y Conservación	0	0	0	0	0	0
c6) Servicios de Comunicación Social y Publicidad	0	0	0	0	0	0
c7) Servicios de Traslado y Viáticos	0	0	0	0	0	0
c8) Servicios Oficiales	0	0	0	0	0	0
c9) Otros Servicios Generales	0	0	0	0	0	0
D. Transferencias, Asignaciones, Subsidios y Otras Ayudas (D=d1+d2+d3+d4+d5+d6+d7+d8+d9)	0	0	0	0	0	0
d1) Transferencias Internas y Asignaciones al Sector Público	0	0	0	0	0	0
d2) Transferencias al Resto del Sector Público	0	0	0	0	0	0
d3) Subsidios y Subvenciones	0	0	0	0	0	0
d4) Ayudas Sociales	0	0	0	0	0	0
d5) Pensiones y Jubilaciones	0	0	0	0	0	0
d6) Transferencias a Fideicomisos, Mandatos y Otros Análogos	0	0	0	0	0	0
d7) Transferencias a la Seguridad Social	0	0	0	0	0	0
d8) Donativos	0	0	0	0	0	0
d9) Transferencias al Exterior	0	0	0	0	0	0
E. Bienes Muebles, Inmuebles e Intangibles (E=e1+e2+e3+e4+e5+e6+e7+e8+e9)	0	0	0	0	0	0
e1) Mobiliario y Equipo de Administración	0	0	0	0	0	0
e2) Mobiliario y Equipo Educativo y Recreativo	0	0	0	0	0	0
e3) Equipo e Instrumental Médico y de Laboratorio	0	0	0	0	0	0
e4) Vehículos y Equipo de Transporte	0	0	0	0	0	0
e5) Equipo de Defensa y Seguridad	0	0	0	0	0	0
e6) Maquinaria, Otros Equipos y Herramientas	0	0	0	0	0	0
e7) Activos Biológicos	0	0	0	0	0	0
e8) Bienes Inmuebles	0	0	0	0	0	0
e9) Activos Intangibles	0	0	0	0	0	0
F. Inversión Pública (F=f1+f2+f3)	0	0	0	0	0	0
f1) Obra Pública en Bienes de Dominio Público	0	0	0	0	0	0
f2) Obra Pública en Bienes Propios	0	0	0	0	0	0
f3) Proyectos Productivos y Acciones de Fomento	0	0	0	0	0	0
G. Inversiones Financieras y Otras Provisiones (G=g1+g2+g3+g4+g5+g6+g7)	0	0	0	0	0	0
g1) Inversiones Para el Fomento de Actividades Productivas	0	0	0	0	0	0
g2) Acciones y Participaciones de Capital	0	0	0	0	0	0
g3) Compra de Títulos y Valores	0	0	0	0	0	0
g4) Concesión de Préstamos	0	0	0	0	0	0
g5) Inversiones en Fideicomisos, Mandatos y Otros Análogos	0	0	0	0	0	0
Fideicomiso de Desastres Naturales (Informativo)	0	0	0	0	0	0
g6) Otras Inversiones Financieras	0	0	0	0	0	0
g7) Provisiones para Contingencias y Otras Erogaciones Especiales	0	0	0	0	0	0
H. Participaciones y Aportaciones (H=h1+h2+h3)	0	0	0	0	0	0
h1) Participaciones	0	0	0	0	0	0
h2) Aportaciones	0	0	0	0	0	0
h3) Convenios	0	0	0	0	0	0
I. Deuda Pública (I=i1+i2+i3+i4+i5+i6+i7)	0	0	0	0	0	0
i1) Amortización de la Deuda Pública	0	0	0	0	0	0
i2) Intereses de la Deuda Pública	0	0	0	0	0	0
i3) Comisiones de la Deuda Pública	0	0	0	0	0	0
i4) Gastos de la Deuda Pública	0	0	0	0	0	0
i5) Costo por Coberturas	0	0	0	0	0	0
i6) Apoyos Financieros	0	0	0	0	0	0
i7) Adeudos de Ejercicios Fiscales Anteriores (ADEFAS)	0	0	0	0	0	0
III. Total de Egresos (III = I + II)	3,663,923	2,989,969	6,653,892	2,279,809	2,279,809	4,374,083

Fideicomiso Público denominado Oficina de Convenciones y Visitantes de Oaxaca
Estado Analítico del Ejercicio del Presupuesto de Egresos Detallado - LDF
Clasificación Administrativa
Del 1 de enero al 30 de junio de 2021
(PESOS)

Concepto	Egresos					Subejercicio
	Aprobado	Ampliaciones/ (Reducciones)	Modificado	Devengado	Pagado	
I. Gasto No Etiquetado (I=A)	3,663,923	2,989,969	6,653,892	2,279,809	2,279,809	4,374,083
A. Fideicomiso Público denominado Oficina de Convenciones y Visitantes de Oaxaca						
II. Gasto Etiquetado (II=A)	0	0	0	0	0	0
A. Fideicomiso Público denominado Oficina de Convenciones y Visitantes de Oaxaca	0	0	0	0	0	0
III. Total de Egresos (III = I + II)	3,663,923	2,989,969	6,653,892	2,279,809	2,279,809	4,374,083

Fideicomiso Público denominado Oficina de Convenciones y Visitantes de Oaxaca						
Estado Analítico del Ejercicio del Presupuesto de Egresos Detallado - LDF						
Clasificación Funcional (Finalidad y Función)						
Del 1 de enero al 30 de junio de 2021						
(PESOS)						
Concepto	Egresos					Subejercicio
	Aprobado	Ampliaciones/ (Reducciones)	Modificado	Devengado	Pagado	
I. Gasto No Etiquetado (I=A+B+C+D)	3,663,923	2,989,969	6,653,892	2,279,809	2,279,809	4,374,083
A. Gobierno (A=a1+a2+a3+a4+a5+a6+a7+a8)	0	0	0	0	0	0
a1) Legislación	0	0	0	0	0	0
a2) Justicia	0	0	0	0	0	0
a3) Coordinación de la Política de Gobierno	0	0	0	0	0	0
a4) Relaciones Exteriores	0	0	0	0	0	0
a5) Asuntos Financieros y Hacendarios	0	0	0	0	0	0
a6) Seguridad Nacional	0	0	0	0	0	0
a7) Asuntos de Orden Público y de Seguridad Interior	0	0	0	0	0	0
a8) Otros Servicios Generales	0	0	0	0	0	0
B. Desarrollo Social (B=b1+b2+b3+b4+b5+b6+b7)	0	0	0	0	0	0
b1) Protección Ambiental	0	0	0	0	0	0
b2) Vivienda y Servicios a la Comunidad	0	0	0	0	0	0
b3) Salud	0	0	0	0	0	0
b4) Recreación, Cultura y Otras Manifestaciones Sociales	0	0	0	0	0	0
b5) Educación	0	0	0	0	0	0
b6) Protección Social	0	0	0	0	0	0
b7) Otros Asuntos Sociales	0	0	0	0	0	0
C. Desarrollo Económico (C=c1+c2+c3+c4+c5+c6+c7+c8+c9)	3,663,923	2,989,969	6,653,892	2,279,809	2,279,809	4,374,083
c1) Asuntos Económicos, Comerciales y Laborales en General	0	0	0	0	0	0
c2) Agropecuaria, Silvicultura, Pesca y Caza	0	0	0	0	0	0
c3) Combustibles y Energía	0	0	0	0	0	0
c4) Minería, Manufacturas y Construcción	0	0	0	0	0	0
c5) Transporte	0	0	0	0	0	0
c6) Comunicaciones	0	0	0	0	0	0
c7) Turismo	3,663,923	2,989,969	6,653,892	2,279,809	2,279,809	4,374,083
c8) Ciencia, Tecnología e Innovación	0	0	0	0	0	0
c9) Otras Industrias y Otros Asuntos Económicos	0	0	0	0	0	0
D. Otras No Clasificadas en Funciones Anteriores (D=d1+d2+d3+d4)	0	0	0	0	0	0
d1) Transacciones de la Deuda Pública / Costo Financiero de la Deuda	0	0	0	0	0	0
d2) Transferencias, Participaciones y Aportaciones Entre Diferentes Niveles y Órdenes de Gobierno	0	0	0	0	0	0
d3) Saneamiento del Sistema Financiero	0	0	0	0	0	0
d4) Adeudos de Ejercicios Fiscales Anteriores	0	0	0	0	0	0
II: Gasto Etiquetado (II=A+B+C+D)	0	0	0	0	0	0
A. Gobierno (A=a1+a2+a3+a4+a5+a6+a7+a8)	0	0	0	0	0	0
a1) Legislación	0	0	0	0	0	0
a2) Justicia	0	0	0	0	0	0
a3) Coordinación de la Política de Gobierno	0	0	0	0	0	0
a4) Relaciones Exteriores	0	0	0	0	0	0
a5) Asuntos Financieros y Hacendarios	0	0	0	0	0	0
a6) Seguridad Nacional	0	0	0	0	0	0
a7) Asuntos de Orden Público y de Seguridad Interior	0	0	0	0	0	0
a8) Otros Servicios Generales	0	0	0	0	0	0
B. Desarrollo Social (B=b1+b2+b3+b4+b5+b6+b7)	0	0	0	0	0	0
b1) Protección Ambiental	0	0	0	0	0	0
b2) Vivienda y Servicios a la Comunidad	0	0	0	0	0	0
b3) Salud	0	0	0	0	0	0
b4) Recreación, Cultura y Otras Manifestaciones Sociales	0	0	0	0	0	0
b5) Educación	0	0	0	0	0	0
b6) Protección Social	0	0	0	0	0	0
b7) Otros Asuntos Sociales	0	0	0	0	0	0
C. Desarrollo Económico (C=c1+c2+c3+c4+c5+c6+c7+c8+c9)	0	0	0	0	0	0
c1) Asuntos Económicos, Comerciales y Laborales en General	0	0	0	0	0	0
c2) Agropecuaria, Silvicultura, Pesca y Caza	0	0	0	0	0	0
c3) Combustibles y Energía	0	0	0	0	0	0
c4) Minería, Manufacturas y Construcción	0	0	0	0	0	0
c5) Transporte	0	0	0	0	0	0
c6) Comunicaciones	0	0	0	0	0	0
c7) Turismo	0	0	0	0	0	0
c8) Ciencia, Tecnología e Innovación	0	0	0	0	0	0
c9) Otras Industrias y Otros Asuntos Económicos	0	0	0	0	0	0
D. Otras No Clasificadas en Funciones Anteriores (D=d1+d2+d3+d4)	0	0	0	0	0	0
d1) Transacciones de la Deuda Pública / Costo Financiero de la Deuda	0	0	0	0	0	0
d2) Transferencias, Participaciones y Aportaciones Entre Diferentes Niveles y Órdenes de Gobierno	0	0	0	0	0	0
d3) Saneamiento del Sistema Financiero	0	0	0	0	0	0
d4) Adeudos de Ejercicios Fiscales Anteriores	0	0	0	0	0	0
III. Total de Egresos (III = I + II)	3,663,923	2,989,969	6,653,892	2,279,809	2,279,809	4,374,083

Fideicomiso Público denominado Oficina de Convenciones y Visitantes de Oaxaca
Estado Analítico del Ejercicio del Presupuesto de Egresos Detallado - LDF
Clasificación de Servicios Personales por Categoría
Del 1 de enero al 30 de junio de 2021
(PESOS)

Concepto	Egresos					Subejercicio
	Aprobado	Ampliaciones/ (Reducciones)	Modificado	Devengado	Pagado	
I. Gasto No Etiquetado (I=A+B+C+D+E+F)	2,877,179	0	2,877,179	2,035,956	2,035,956	841,223
A. Personal Administrativo	2,877,179	0	2,877,179	2,035,956	2,035,956	841,223
B. Magisterio	0	0	0	0	0	0
C. Servicios de Salud (C=c1+c2)	0	0	0	0	0	0
c1) Personal Administrativo	0	0	0	0	0	0
c2) Personal Médico, paramédico y afín	0	0	0	0	0	0
D. Seguridad Pública	0	0	0	0	0	0
E. Gastos asociados a la implementación de nuevas leyes federales o reformas a las mismas (E=e1+e2)	0	0	0	0	0	0
e1) Nombre del Programa o Ley 1	0	0	0	0	0	0
e2) Nombre del Programa o Ley 2	0	0	0	0	0	0
F. Sentencias laborales definitivas	0	0	0	0	0	0
II. Gasto Etiquetado (I=A+B+C+D+E+F)	0	0	0	0	0	0
A. Personal Administrativo	0	0	0	0	0	0
B. Magisterio	0	0	0	0	0	0
C. Servicios de Salud (C=c1+c2)	0	0	0	0	0	0
c1) Personal Administrativo	0	0	0	0	0	0
c2) Personal Médico, paramédico y afín	0	0	0	0	0	0
D. Seguridad Pública	0	0	0	0	0	0
E. Gastos asociados a la implementación de nuevas leyes federales o reformas a las mismas (E=e1+e2)	0	0	0	0	0	0
e1) Nombre del Programa o Ley 1	0	0	0	0	0	0
e2) Nombre del Programa o Ley 2	0	0	0	0	0	0
F. Sentencias laborales definitivas	0	0	0	0	0	0
III. Total de Gasto en Servicios Personales (III = I + II)	2,877,179	0	2,877,179	2,035,956	2,035,956	841,223

Fideicomiso Público denominado Oficina de Convenciones y Visitantes de Oaxaca					
Informe sobre Estudios Actuariales - LDF					
Del 01 de enero al 30 de junio de 2021					
	Pensiones y jubilaciones	Salud	Riesgos de trabajo	Invalidez y vida	Otras prestaciones sociales
Tipo de Sistema Prestación laboral o Fondo general para trabajadores del estado o municipio Beneficio definido, Contribución definida o Mixto					
Población afiliada Activos Edad máxima Edad mínima Edad promedio Pensionados y Jubilados Edad máxima Edad mínima Edad promedio Beneficiarios Promedio de años de servicio (trabajadores activos) Aportación individual al plan de pensión como % del salario Aportación del ente público al plan de pensión como % del salario Crecimiento esperado de los pensionados y jubilados (como %) Crecimiento esperado de los activos (como %) Edad de Jubilación o Pensión Esperanza de vida					
Ingresos del Fondo Ingresos Anuales al Fondo de Pensiones					
Nómina anual Activos Pensionados y Jubilados Beneficiarios de Pensionados y Jubilados					
Monto mensual por pensión Máximo Mínimo Promedio					
Monto de la reserva					
Valor presente de las obligaciones Pensiones y Jubilaciones en curso de pago Generación actual Generaciones futuras					
Valor presente de las contribuciones asociadas a los sueldos futuros de cotización Generación actual Generaciones futuras					
Valor presente de aportaciones futuras Generación actual Generaciones futuras Otros Ingresos					
Déficit/superávit actuarial Generación actual Generaciones futuras					
Periodo de suficiencia Año de descapitalización Tasa de rendimiento					
Estudio actuarial Año de elaboración del estudio actuarial Empresa que elaboró el estudio actuarial					

No aplica