



"2024, BICENTENARIO DE LA INTEGRACIÓN DE OAXACA A LA REPÚBLICA MEXICANA."

ACUSE

OFICIO N°: MEDIOAMBIENTE/OS/DPA/0472/2024

ASUNTO: Avance de Gestión 1er Trimestre 2024.

Tlalixtac de Cabrera, Oax., a 08 de abril de 2024.

Secretaría de Finanzas del Poder Ejecutivo del Estado
Área Oficial de Correspondencia

MTRA. ANDREA FABIOLA ACEVEDO MERLIN.
SUBSECRETARIA DE EGRESOS, CONTABILIDAD Y
TESORERÍA DE LA SECRETARÍA DE FINANZAS.
P R E S E N T E.

RECIBIDO
12 ABR 2024


Folio: 42/107 Hora: 14:11
con Anexos.

AT'N: C.P. EVANGELINA ALCÁZAR HERNÁNDEZ.
DIRECTORA DE PRESUPUESTO.

Para dar cumplimiento a lo establecido en los artículos 130 A, párrafo cuarto y quinto y 130 B del Reglamento de la Ley Estatal de Presupuesto y Responsabilidad Hacendaria, y conforme al Avance de Metas reportadas en tiempo y forma en el Sistema Estatal de Finanzas Públicas (SEFIP 2024); por medio del presente remito **en formato impreso debidamente firmado, el Reporte de Avance de Gestión al 1er Trimestre del ejercicio 2024 de los programas presupuestales que esta Secretaría opera, el cual fue descargado directamente del SEFIP 2024.**

Sin otro particular por el momento, aprovecho la ocasión para enviar un cordial saludo.

A T E N T A M E N T E.
SUFRAGIO EFECTIVO. NO REELECCIÓN.
"EL RESPETO AL DERECHO AJENO ES LA PAZ".


DRA. KARIME UNDA HARP
SECRETARIA DE MEDIO AMBIENTE, BIODIVERSIDAD,
ENERGÍAS Y SOSTENIBILIDAD.

2022-3026

Con copia para:
-Expediente
TJR

REPORTE DE AVANCE DE GESTIÓN UR 131 - SECRETARÍA DE MEDIO AMBIENTE, BIODIVERSIDAD, ENERGÍAS Y SOSTENIBILIDAD PRIMER TRIMESTRE 2024

ALINEACIÓN PED:

ESTRATEGIA: 01-PROMOVER LA DISPONIBILIDAD DE SERVICIOS AMBIENTALES EN ÁREAS FORESTALES
LÍNEAS DE ACCIÓN: 02-PROMOVER LA CONSERVACIÓN DE LOS RECURSOS NATURALES NATIVOS EN LOS ECOSISTEMAS FORESTALES
UE: 001-OFICINA DEL SECRETARIO DEL MEDIO AMBIENTE, BIODIVERSIDAD, ENERGÍAS Y SOSTENIBILIDAD

MATRIZ DE INDICADORES PARA RESULTADOS:
COMPONENTE: 279-SUPERFICIE DE ZONA DE CONSERVACIÓN ECOLÓGICA
ACTIVIDAD: 900-CAPACITACIÓN

PROGRAMA		SUBPROGRAMA		PROYECTO		OBRA/ACTIVIDAD	
133-CONSERVACIÓN DE ECOSISTEMAS Y PREVENCIÓN DEL DETERIORO AMBIENTAL		01-ATENCIÓN Y RESTAURACIÓN DE SUPERFICIE DE ZONAS DE CONSERVACIÓN ECOLÓGICA		000--		004-CAPACITACIÓN PARA LA CONSERVACIÓN DE LA BIODIVERSIDAD, CUENCAS HIDROLÓGICAS Y LA NORMATIVIDAD AMBIENTAL	
POBLACIÓN O ÁREA DE ENFOQUE POTENCIAL		MUNICIPIO CON MAYOR BIODIVERSIDAD CONSERVADA Y PERTURBADA DEL ESTADO DE OAXACA		HOMBRES: 0		MULIERES: 0	
Ampliación		Reducción		EJERCIDO T1		EJERCIDO T2	
0.00		0.00		31,000.00		0.00	
Aprobado		Modificado		EJERCIDO T3		EJERCIDO T4	
31,000.00		132,000.00		0.00		0.00	
PRESUPUESTO TRIMESTRAL DE LA ACTIVIDAD				TOTAL EJERCIDO AL TRIMESTRE VIGENTE			
Aprobado		Comprometido		Devengado		Ejercido	
31,000.00		31,000.00		31,000.00		31,000.00	
%		%		%		%	
100.00		100.00		100.00		100.00	
Nombre :		PORCENTAJE DE CAPACITACIONES PARA LA CONSERVACION DE LA BIODIVERSIDAD Y CUENCAS HIDROLÓGICAS Y LA NORMATIVIDAD AMBIENTAL IMPARTIDAS		Número de indicador :		936	
Definición :		MIDE LAS CAPACITACIONES PARA LA CONSERVACION DE LA BIODIVERSIDAD Y CUENCAS HIDROLÓGICAS Y LA NORMATIVIDAD AMBIENTAL IMPARTIDAS (CAPACITACIONES PARA LA CONSERVACION DE LA BIODIVERSIDAD Y CUENCAS HIDROLÓGICAS Y LA NORMATIVIDAD AMBIENTAL PROGRAMADAS) * 100		Forma de cálculo del indicador		PORCENTAJE	
Método de Cálculo :		NORMATIVIDAD AMBIENTAL PROGRAMADAS * 100		Frecuencia de Medición		TRIMESTRAL	
Tipo		Dimensión		Eficacia		Tipo de Valor	
GESTIÓN		Eficacia		TRIMESTRAL		ACUMULADO	
RELATORIAS CON MEMORIA FOTOGRÁFICA Y LISTAS DE ASISTENCIA DE LAS CAPACITACIONES IMPARTIDAS, BAJO RESGUARDO DEL DEPARTAMENTO DE CAPACITACIÓN Y CULTURA AMBIENTAL DE LA SECRETARÍA DE MEDIO AMBIENTE, BIODIVERSIDAD, ENERGÍAS Y SOSTENIBILIDAD, GENERADA TRIMESTRALMENTE.		MEDIOS DE VERIFICACIÓN / FUENTE INFORMACIÓN		FORMA DE CÁLCULO DEL INDICADOR		SUPUESTO	
Definición de la variable Meta: 1 - MIDE LAS CAPACITACIONES PARA LA CONSERVACION DE LA BIODIVERSIDAD Y CUENCAS HIDROLÓGICAS Y LA NORMATIVIDAD AMBIENTAL		DATOS DE LA META		Sentido Esperado		ASCENDENTE	
Unidad de medida: 25 - NÚMERO		LA POBLACIÓN PARTICIPA ACTIVAMENTE EN LAS CAPACITACIONES		ACUMULADO		ASCENDENTE	
AÑO		2022		2023		2024	
LÍNEA BASE		VALOR		VALOR		VALOR PROGRAMADO ANUAL	
10.00		72.00		72.00		80.00	
PROGRAMACIÓN INICIAL		1er. TRIMESTRE		AVANCE TRIMESTRAL OBRA/ACTIVIDAD		CUMPLIMIENTO DE METAS	
PROGRAMACIÓN ACTUALIZADA		2do. TRIMESTRE		3er. TRIMESTRE		4o. TRIMESTRE	
METAS		10.00		30.00		T1+T2+T3+T4	
ALCANZADAS		0.00		0.00		T1+T2+T3+T4	
PORCENTAJE ALCANZADO TRIMESTRAL		0.00		0.00		T1+T2+T3+T4	
100.00		0.00		0.00		PORCENTAJE ALCANZADO ANUAL	
						100.00 %	

PORCENTAJE DE CUMPLIMIENTO ALCANZADO EN EL TRIMESTRE: 100.00 %

[Handwritten signature]

JEFE ADMINISTRATIVO
LIC. MARIO ALBERTO GUZMAN JAMIE
JEFE DE LA UNIDAD ADMINISTRATIVA

TITULAR DE LA DEPENDENCIA
DRA. KARINE BANDA HARP
SECRETARÍA

REPORTE DE AVANCE DE GESTIÓN UR 131 - SECRETARÍA DE MEDIO AMBIENTE, BIODIVERSIDAD, ENERGÍAS Y SOSTENIBILIDAD PRIMER TRIMESTRE 2024

ALINEACIÓN PED:

ESTRATEGIA: 01-PROMOVER LA DISPONIBILIDAD DE SERVICIOS AMBIENTALES EN ÁREAS FORESTALES
LÍNEAS DE ACCIÓN: 01-FORTALECER LA RESTAURACIÓN FORESTAL CON CRITERIOS DE CONSERVACIÓN Y USO SUSTENTABLE DE LA BIODIVERSIDAD
001-OFCINA DEL SECRETARIO DEL MEDIO AMBIENTE, BIODIVERSIDAD, ENERGÍAS Y SOSTENIBILIDAD

COMPONENTE: 279-SUPERFICIE DE ZONA DE CONSERVACIÓN ECOLÓGICA
902-FORMULACIÓN Y/O ACTUALIZACIÓN DE PROGRAMAS DE ORDENAMIENTO ECOLÓGICO TERRITORIAL
ACTIVIDAD: 006-PROMOCIÓN DE FORMULACIONES Y/O ACTUALIZACIONES DE PROGRAMAS DE ORDENAMIENTO ECOLÓGICO TERRITORIAL

MATRIZ DE INDICADORES PARA RESULTADOS:

PROGRAMA		SUBPROGRAMA		PROYECTO		OBRAS/ACTIVIDAD	
153-CONSERVACION DE ECOSISTEMAS Y PREVENCIÓN DEL DETERIORO AMBIENTAL		01-ATENCIÓN Y RESTAURACIÓN DE SUPERFICIE DE ZONAS DE CONSERVACIÓN ECOLÓGICA		000--		006-PROMOCIÓN DE FORMULACIONES Y/O ACTUALIZACIONES DE PROGRAMAS DE ORDENAMIENTO ECOLÓGICO TERRITORIAL	
POBLACION O AREA DE ENFOQUE POTENCIAL		MUNICIPIO CON MAYOR BIODIVERSIDAD CONSERVADA Y PERTURBADA DEL ESTADO DE OAXACA		HOMBRES: 0		MUJERES: 0	
ENFOQUE:		ENFOQUE:		TOTAL:		277	
Aprobado	Ampliación	Reducción	Modificado	PRESUPUESTO ANUAL		TOTAL EJERCIDO AL TRIMESTRE VIGENTE	
36,000.00	0.00	0.00	36,000.00	EJERCIDO T1	EJERCIDO T2	EJERCIDO T3	EJERCIDO T4
				18,000.00	0.00	0.00	0.00
PRESUPUESTO TRIMESTRAL DE LA ACTIVIDAD				18,000.00			
Aprobado	Modificado	Comprometido		Devengado		% de Ejecido Vs. Modificado	
18,000.00	18,000.00	18,000.00		18,000.00		100.00	
DATOS DEL INDICADOR							
Nombre: PORCENTAJE DE REUNIONES REALIZADAS				Número de indicador: 973			
Definición: MIDE LAS REUNIONES REALIZADAS CON AUTORIDADES MUNICIPALES Y AUTORIDADES COMUNALES							
Método de Cálculo: (MESAS DE TRABAJO REALIZADAS / MESAS DE TRABAJO PROGRAMADAS)*100							
Tipo		Frecuencia de Medición		Forma de cálculo del indicador		Sentido Esperado	
GESTIÓN		TRIMESTRAL		PORCENTAJE		ASCENDENTE	
ACTA Y/O MINUTA DE LA REUNION, LISTAS DE ASISTENCIA Y MEMORIA FOTOGRAFICA, BAZO RESGUARDO DEL DEPTAMENTO DE ORDENAMIENTO ECOLÓGICO Y CUENCAS DE LA DIRECCIÓN DE LA DIRECCIÓN DE GESTIÓN AMBIENTAL Y VINCULACIÓN INTERNACIONAL DE LA SECRETARÍA DEL MEDIO AMBIENTE, BIODIVERSIDAD, ENERGÍAS Y SOSTENIBILIDAD, GENERADO TRIMESTRALMENTE.				ACUMULADO		SUPIUESTO	
MUNICIPIOS PARTICIPAN CON INFORMACIÓN PARA LOS ORDENAMIENTOS ECOLÓGICOS							
DATOS DE LA META							
Definición de la variable Meta: 1 - 0							
Unidad de medida: 25 - NÚMERO							
LÍNEA BASE		VALOR		AÑO		VALOR PROGRAMADO ANUAL	
2022		9.00		2024		10.00	
METAS		AVANCE TRIMESTRAL OBRAS/ACTIVIDAD		4o. TRIMESTRE		CUMPLIMIENTO DE METAS	
PROGRAMACIÓN	3.00	1er. TRIMESTRE		3er. TRIMESTRE		T1+T2+T3+T4	
INICIAL	1.00	2o. TRIMESTRE		4o. TRIMESTRE		T1+T2+T3+T4	
PROGRAMACIÓN	3.00	3er. TRIMESTRE		1er. TRIMESTRE		T1+T2+T3+T4	
ACTUALIZADA	0.00	4o. TRIMESTRE		2o. TRIMESTRE		T1+T2+T3+T4	
METAS	3.00	1er. TRIMESTRE		3er. TRIMESTRE		T1+T2+T3+T4	
ALCANZADAS	0.00	2o. TRIMESTRE		4o. TRIMESTRE		T1+T2+T3+T4	
PORCENTAJE	100.00	3er. TRIMESTRE		1er. TRIMESTRE		T1+T2+T3+T4	
ALCANZADO	0.00	4o. TRIMESTRE		2o. TRIMESTRE		T1+T2+T3+T4	
TRIMESTRAL		1er. TRIMESTRE		3er. TRIMESTRE		T1+T2+T3+T4	
		2o. TRIMESTRE		4o. TRIMESTRE		T1+T2+T3+T4	
		3er. TRIMESTRE		1er. TRIMESTRE		T1+T2+T3+T4	
		4o. TRIMESTRE		2o. TRIMESTRE		T1+T2+T3+T4	
		1er. TRIMESTRE		3er. TRIMESTRE		T1+T2+T3+T4	
		2o. TRIMESTRE		4o. TRIMESTRE		T1+T2+T3+T4	
		3er. TRIMESTRE		1er. TRIMESTRE		T1+T2+T3+T4	
		4o. TRIMESTRE		2o. TRIMESTRE		T1+T2+T3+T4	
		1er. TRIMESTRE		3er. TRIMESTRE		T1+T2+T3+T4	
		2o. TRIMESTRE		4o. TRIMESTRE		T1+T2+T3+T4	
		3er. TRIMESTRE		1er. TRIMESTRE		T1+T2+T3+T4	
		4o. TRIMESTRE		2o. TRIMESTRE		T1+T2+T3+T4	
		1er. TRIMESTRE		3er. TRIMESTRE		T1+T2+T3+T4	
		2o. TRIMESTRE		4o. TRIMESTRE		T1+T2+T3+T4	
		3er. TRIMESTRE		1er. TRIMESTRE		T1+T2+T3+T4	
		4o. TRIMESTRE		2o. TRIMESTRE		T1+T2+T3+T4	
		1er. TRIMESTRE		3er. TRIMESTRE		T1+T2+T3+T4	
		2o. TRIMESTRE		4o. TRIMESTRE		T1+T2+T3+T4	
		3er. TRIMESTRE		1er. TRIMESTRE		T1+T2+T3+T4	
		4o. TRIMESTRE		2o. TRIMESTRE		T1+T2+T3+T4	
		1er. TRIMESTRE		3er. TRIMESTRE		T1+T2+T3+T4	
		2o. TRIMESTRE		4o. TRIMESTRE		T1+T2+T3+T4	
		3er. TRIMESTRE		1er. TRIMESTRE		T1+T2+T3+T4	
		4o. TRIMESTRE		2o. TRIMESTRE		T1+T2+T3+T4	
		1er. TRIMESTRE		3er. TRIMESTRE		T1+T2+T3+T4	
		2o. TRIMESTRE		4o. TRIMESTRE		T1+T2+T3+T4	
		3er. TRIMESTRE		1er. TRIMESTRE		T1+T2+T3+T4	
		4o. TRIMESTRE		2o. TRIMESTRE		T1+T2+T3+T4	
		1er. TRIMESTRE		3er. TRIMESTRE		T1+T2+T3+T4	
		2o. TRIMESTRE		4o. TRIMESTRE		T1+T2+T3+T4	
		3er. TRIMESTRE		1er. TRIMESTRE		T1+T2+T3+T4	
		4o. TRIMESTRE		2o. TRIMESTRE		T1+T2+T3+T4	
		1er. TRIMESTRE		3er. TRIMESTRE		T1+T2+T3+T4	
		2o. TRIMESTRE		4o. TRIMESTRE		T1+T2+T3+T4	
		3er. TRIMESTRE		1er. TRIMESTRE		T1+T2+T3+T4	
		4o. TRIMESTRE		2o. TRIMESTRE		T1+T2+T3+T4	
		1er. TRIMESTRE		3er. TRIMESTRE		T1+T2+T3+T4	
		2o. TRIMESTRE		4o. TRIMESTRE		T1+T2+T3+T4	
		3er. TRIMESTRE		1er. TRIMESTRE		T1+T2+T3+T4	
		4o. TRIMESTRE		2o. TRIMESTRE		T1+T2+T3+T4	
		1er. TRIMESTRE		3er. TRIMESTRE		T1+T2+T3+T4	
		2o. TRIMESTRE		4o. TRIMESTRE		T1+T2+T3+T4	
		3er. TRIMESTRE		1er. TRIMESTRE		T1+T2+T3+T4	
		4o. TRIMESTRE		2o. TRIMESTRE		T1+T2+T3+T4	
		1er. TRIMESTRE		3er. TRIMESTRE		T1+T2+T3+T4	
		2o. TRIMESTRE		4o. TRIMESTRE		T1+T2+T3+T4	
		3er. TRIMESTRE		1er. TRIMESTRE		T1+T2+T3+T4	
		4o. TRIMESTRE		2o. TRIMESTRE		T1+T2+T3+T4	
		1er. TRIMESTRE		3er. TRIMESTRE		T1+T2+T3+T4	
		2o. TRIMESTRE		4o. TRIMESTRE		T1+T2+T3+T4	
		3er. TRIMESTRE		1er. TRIMESTRE		T1+T2+T3+T4	
		4o. TRIMESTRE		2o. TRIMESTRE		T1+T2+T3+T4	
		1er. TRIMESTRE		3er. TRIMESTRE		T1+T2+T3+T4	
		2o. TRIMESTRE		4o. TRIMESTRE		T1+T2+T3+T4	
		3er. TRIMESTRE		1er. TRIMESTRE		T1+T2+T3+T4	
		4o. TRIMESTRE		2o. TRIMESTRE		T1+T2+T3+T4	
		1er. TRIMESTRE		3er. TRIMESTRE		T1+T2+T3+T4	
		2o. TRIMESTRE		4o. TRIMESTRE		T1+T2+T3+T4	
		3er. TRIMESTRE		1er. TRIMESTRE		T1+T2+T3+T4	
		4o. TRIMESTRE		2o. TRIMESTRE		T1+T2+T3+T4	
		1er. TRIMESTRE		3er. TRIMESTRE		T1+T2+T3+T4	
		2o. TRIMESTRE		4o. TRIMESTRE		T1+T2+T3+T4	
		3er. TRIMESTRE		1er. TRIMESTRE		T1+T2+T3+T4	
		4o. TRIMESTRE		2o. TRIMESTRE		T1+T2+T3+T4	
		1er. TRIMESTRE		3er. TRIMESTRE		T1+T2+T3+T4	
		2o. TRIMESTRE		4o. TRIMESTRE		T1+T2+T3+T4	
		3er. TRIMESTRE		1er. TRIMESTRE		T1+T2+T3+T4	
		4o. TRIMESTRE		2o. TRIMESTRE		T1+T2+T3+T4	
		1er. TRIMESTRE		3er. TRIMESTRE		T1+T2+T3+T4	
		2o. TRIMESTRE		4o. TRIMESTRE		T1+T2+T3+T4	
		3er. TRIMESTRE		1er. TRIMESTRE		T1+T2+T3+T4	
		4o. TRIMESTRE		2o. TRIMESTRE		T1+T2+T3+T4	
		1er. TRIMESTRE		3er. TRIMESTRE		T1+T2+T3+T4	
		2o. TRIMESTRE		4o. TRIMESTRE		T1+T2+T3+T4	
		3er. TRIMESTRE		1er. TRIMESTRE		T1+T2+T3+T4	
		4o. TRIMESTRE		2o. TRIMESTRE		T1+T2+T3+T4	
		1er. TRIMESTRE		3er. TRIMESTRE		T1+T2+T3+T4	
		2o. TRIMESTRE		4o. TRIMESTRE		T1+T2+T3+T4	
		3er. TRIMESTRE		1er. TRIMESTRE		T1+T2+T3+T4	
		4o. TRIMESTRE		2o. TRIMESTRE		T1+T2+T3+T4	
		1er. TRIMESTRE		3er. TRIMESTRE		T1+T2+T3+T4	
		2o. TRIMESTRE		4o. TRIMESTRE		T1+T2+T3+T4	
		3er. TRIMESTRE		1er. TRIMESTRE		T1+T2+T3+T4	
		4o. TRIMESTRE		2o. TRIMESTRE		T1+T2+T3+T4	
		1er. TRIMESTRE		3er. TRIMESTRE		T1+T2+T3+T4	
		2o. TRIMESTRE		4o. TRIMESTRE		T1+T2+T3+T4	
		3er. TRIMESTRE		1er. TRIMESTRE		T1+T2+T3+T4	
		4o. TRIMESTRE		2o. TRIMESTRE		T1+T2+T3+T4	
		1er. TRIMESTRE		3er. TRIMESTRE		T1+T2+T3+T4	
		2o. TRIMESTRE		4o. TRIMESTRE		T1+T2+T3+T4	
		3er. TRIMESTRE		1er. TRIMESTRE		T1+T2+T3+T4	
		4o. TRIMESTRE		2o. TRIMESTRE		T1+T2+T3+T4	
		1er. TRIMESTRE		3er. TRIMESTRE		T1+T2+T3+T4	
		2o. TRIMESTRE		4o. TRIMESTRE		T1+T2+T3+T4	
		3er. TRIMESTRE		1er. TRIMESTRE		T1+T2+T3+T4	
		4o. TRIMESTRE		2o. TRIMESTRE		T1+T2+T3+T4	
		1er. TRIMESTRE		3er. TRIMESTRE		T1+T2+T3+T4	
		2o. TRIMESTRE		4o. TRIMESTRE		T1+T2+T3+T4	
		3er. TRIMESTRE		1er. TRIMESTRE		T1+T2+T3+T4	
		4o. TRIMESTRE		2o. TRIMESTRE		T1+T2+T3+T4	
		1er. TRIMESTRE		3er. TRIMESTRE		T1+T2+T3+T4	
		2o. TRIMESTRE		4o. TRIMESTRE		T1+T2+T3+T4	
		3er. TRIMESTRE		1er. TRIMESTRE		T1+T2+T3+T4	
		4o. TRIMESTRE		2o. TRIMESTRE		T1+T2+T3+T4	
		1er. TRIMESTRE		3er. TRIMESTRE		T1+T2+T3+T4	
		2o. TRIMESTRE		4o. TRIMESTRE		T1+T2+T3+T4	
		3er. TRIMESTRE		1er. TRIMESTRE		T1+T2+T3+T4	
		4o. TRIMESTRE		2o. TRIMESTRE		T1+T2+T3+T4	
		1er. TRIMESTRE		3er. TRIMESTRE		T1+T2+T3+T4	
		2o. TRIMESTRE		4o. TRIMESTRE		T1+T2+T3+T4	
		3er. TRIMESTRE		1er. TRIMESTRE		T1+T2+T3+T4	
		4o. TRIMESTRE		2o. TRIMESTRE		T1+T2+T3+T4	
		1er. TRIMESTRE		3er. TRIMESTRE		T1+T2+T3+T4	
		2o. TRIMESTRE		4o. TRIMESTRE		T1+T2+T3+T4	
		3er. TRIMESTRE		1er. TRIMESTRE		T1+T2+T3+T4	
		4o. TRIMESTRE		2o. TRIMESTRE		T1+T2+T3+T4	
		1er. TRIMESTRE		3er. TRIMESTRE		T1+T2+T3+T4	
		2o. TRIMESTRE		4o. TRIMESTRE		T1+T2+T3+T4	
		3er. TRIMESTRE		1er. TRIMESTRE		T1+T2+T3+T4	
		4o. TRIMESTRE		2o. TRIMESTRE		T1+T2+T3+T4	
		1er. TRIMESTRE		3er. TRIMESTRE		T1+T2+T3+T4	
		2o. TRIMESTRE		4o. TRIMESTRE		T1+T2+T3+T4	
		3er. TRIMESTRE		1er. TRIMESTRE		T1+T2+T3+T4	
		4o. TRIMESTRE		2o. TRIMESTRE		T1+T2+T3+T4	
		1er. TRIMESTRE		3er. TRIMESTRE		T1+T2+T3+T4	
		2o. TRIMESTRE		4o. TRIMESTRE		T1+T2+T3+T4	
		3er. TRIMESTRE		1er. TRIMESTRE		T1+T2+T3+T4	
		4o. TRIMESTRE		2o. TRIMESTRE		T1+T2+T3+T4	
		1er. TRIMESTRE		3er. TRIMESTRE		T1+T2+T3+T4	
		2o. TRIMESTRE		4o. TRIMESTRE		T1+T2+T3+T4	
		3er. TRIMESTRE		1er. TRIMESTRE		T1+T2+T3+T4	
		4o. TRIMESTRE		2o. TRIMESTRE		T1+T2+T3+T4	
		1er. TRIMESTRE		3er. TRIMESTRE		T1+T2+T3+T4	
		2o. TRIMESTRE		4o. TRIMESTRE		T1+T2+T3+T4	
		3er. TRIMESTRE		1er. TRIMESTRE		T1+T2+T3+T4	
		4o. TRIMESTRE		2o. TRIMESTRE		T1+T2+T3+T4	
		1er. TRIMESTRE		3er. TRIMESTRE		T1+T2+T3+T4	
		2o. TRIMESTRE		4o. TRIMESTRE		T1+T2+T3+T4	
		3er. TRIMESTRE		1er. TRIMESTRE		T1+T2+T3+T4	
		4o. TRIMESTRE		2o. TRIMESTRE		T1+T2+T3+T4	
		1er. TRIMESTRE		3er. TRIMESTRE		T1+T2+T3+T4	
		2o. TRIMESTRE		4o. TRIMESTRE		T1+T2+T3+T4	
		3er. TRIMESTRE		1er. TRIMESTRE		T1+T2+T3+T4	
		4o. TRIMESTRE		2o. TRIMESTRE		T1+T2+T3+T4	
		1er. TRIMESTRE					

REPORTE DE AVANCE DE GESTIÓN UR 131 - SECRETARÍA DE MEDIO AMBIENTE, BIODIVERSIDAD, ENERGÍAS Y SOSTENIBILIDAD PRIMER TRIMESTRE 2024

ALIMENTACIÓN PEO:

ESTRATEGIA: 01-PROMOVER LA DISPONIBILIDAD DE SERVICIOS AMBIENTALES EN ÁREAS FORESTALES

LÍNEAS DE ACCIÓN: 02-PROMOVER LA CONSERVACIÓN DE LOS RECURSOS NATURALES NATIVOS EN LOS ECOSISTEMAS FORESTALES

US: 001-OFFINA DEL SECRETARIO DEL MEDIO AMBIENTE, BIODIVERSIDAD, ENERGÍAS Y SOSTENIBILIDAD

MATRIZ DE INDICADORES PARA RESULTADOS:

COMPONENTE: 279-SUPERFICIE DE ZONA DE CONSERVACIÓN

ACTIVIDAD: 901-DIFUSION EN MATERIA AMBIENTAL

PROGRAMA		SUBPROGRAMA		PROYECTO		OBRA/ACTIVIDAD	
133-CONSERVACION DE ECOSISTEMAS Y PREVENCIÓN DEL DETERIORO AMBIENTAL		01-ATENCIÓN Y RESTAURACIÓN DE SUPERFICIE DE ZONAS DE CONSERVACIÓN ECOLÓGICA		000--		005-REALIZAR DIFUSIÓN EN MATERIA AMBIENTAL	
POBLACION O AREA DE ENFOQUE POTENCIAL		MUNICIPIO CON MAYOR BIODIVERSIDAD CONSERVADA Y PERURBADA DEL ESTADO DE OAXACA		HOMBRES: 0 MULIERES: 0		TOTAL: 277	
Aprobado		Ampliación		Reducción		Modificado	
70,000.00		0.00		0.00		70,000.00	
Aprobado		Modificado		Comprometido		Ejercido	
20,000.00		20,000.00		20,000.00		20,000.00	
Nombre: PORCENTAJE DE DIFUSION EN MATERIA AMBIENTAL REALIZADO		Método de cálculo: (DIFUSION EN MATERIA AMBIENTAL REALIZADA / DIFUSION EN MATERIA AMBIENTAL PROGRAMADA) * 100		Forma de cálculo del indicador: PORCENTAJE		Tipo de Valor ACUMULADO	
Diferencia: EFICACIA		Frecuencia de Medición: TRIMESTRAL		Sentido Esperado ASCENDENTE		LA INFORMACIÓN ES DE INTERÉS DE LA POBLACIÓN	
Definición de la variable Meta: 1 - MIDE LA DIFUSION EN MATERIA AMBIENTAL REALIZADA		Unidad de medida: 25 - NUMERO		LÍNEA BASE VALOR 24.00		VALOR PROGRAMADO ANUAL VALOR 25.00	
AÑO 2022		AÑO 2024		AVANCE TRIMESTRAL OBR/ACTIVIDAD		CUMPLIMIENTO DE METAS	
METAS PROGRAMACION INICIAL		1er. TRIMESTRE		2o. TRIMESTRE		3er. TRIMESTRE	
5.00		6.00		8.00		5.00	
ACTUALIZADA		5.00		0.00		0.00	
METAS ALCANZADAS		5.00		0.00		0.00	
PORCENTAJE ALCANZADO TRIMESTRAL		100.00		0.00		0.00	
						PORCENTAJE DE CUMPLIMIENTO ALCANZADO EN EL TRIMESTRE: 100.00 %	

JEFE ADMINISTRATIVO



L.C. MARIO ALBERTO GUZMAN JIMKE
JEFE DE LA UNIDAD ADMINISTRATIVA

TITULAR DE LA DEPENDENCIA



DRA. KARIME JANDA HARP
SECRETARÍA

REPORTE DE AVANCE DE GESTIÓN UR 131 - SECRETARÍA DE MEDIO AMBIENTE, BIODIVERSIDAD, ENERGÍAS Y SOSTENIBILIDAD PRIMER TRIMESTRE 2024

alineación PED:

ESTRATEGIA: 02-CUIDAR LOS RECURSOS NATURALES PARA CONTRIBUIR A LA MITIGACIÓN DEL CAMBIO CLIMÁTICO
 LÍNEAS DE ACCIÓN: 01-PROTEGER A LOS RECURSOS FORESTALES DE INCENDIOS, PLAGAS, ENFERMEDADES E ILICITOS
 UFE: 003-SUBSECRETARÍA DE BIODIVERSIDAD, CAMBIO CLIMÁTICO Y SOSTENIBILIDAD

MATRIZ DE INDICADORES PARA RESULTADOS:
 COMPONENTE: 280-MEDIDA DE MITIGACIÓN AL CAMBIO CLIMÁTICO
 ADAPTADA 906-REQUERIMIENTO A EMPRESAS E INDUSTRIAS EN MATERIA DE REDUCCIÓN DE GEI
 ACTIVIDAD: 003-SUBSECRETARÍA DE BIODIVERSIDAD, CAMBIO CLIMÁTICO Y SOSTENIBILIDAD

PROGRAMA		SUBPROGRAMA		PROYECTO		OBRA/ACTIVIDAD	
153-CONSERVACIÓN DE ECOSISTEMAS Y PREVENCIÓN DEL DETERIORO AMBIENTAL		02-FOMENTAR LA ADAPTACIÓN Y MITIGACIÓN AL CAMBIO CLIMÁTICO		000-...		002-EMISIÓN DE REQUERIMIENTOS A EMPRESAS E INDUSTRIAS EN MATERIA DE REDUCCIÓN DE GEI	
POBLACIÓN O ÁREA DE ENFOQUE POTENCIAL		MUNICIPIO CON MAYOR BIODIVERSIDAD CONSERVADA Y PERTURBADA DEL ESTADO DE OAXACA		HOMBRES: 0		MULIERES: 0	
ENFOQUE:				TOTAL:		277	
Aprobado	Ampliación	Reducción	Modificado	PRESUPUESTO ANUAL			
33,000.00	0.00	0.00	33,000.00	EJERCIDO T1	EJERCIDO T2	EJERCIDO T3	EJERCIDO T4
				6,600.00	0.00	0.00	0.00
Aprobado	Modificado	PRESUPUESTO TRIMESTRAL DE LA ACTIVIDAD		TOTAL EJERCIDO AL TRIMESTRE VIGENTE			
6,600.00	6,600.00	Comprometido	Devengado	Ejercido	% de Ejercido Vs. Modificado		
		9,600.00	6,600.00	6,600.00	100.00		
DATOS DEL INDICADOR							
Nombre :		PORCENTAJE DE EMPRESAS E INDUSTRIAS CON REQUERIMIENTOS EMITIDOS		Número de indicador :		1006	
Definición :		MEDIR EL NÚMERO DE EMPRESAS E INDUSTRIAS CON REQUERIMIENTOS EMITIDOS PARA REDUCIR LOS GASES DE EFECTO INVERNADERO (GEI)					
Método de Cálculo :		(EMPRESAS E INDUSTRIAS CON REQUERIMIENTOS EMITIDOS / EMPRESAS E INDUSTRIAS CON REQUERIMIENTOS PROGRAMADOS) * 100					
Tipo		Frecuencia de Medición		Forma de cálculo del Indicador		Tipo de Valor	
GESTIÓN		TRIMESTRAL		TRIMESTRAL		ACUMULADO	
BASE DE DATOS DE EMPRESAS E INDUSTRIAS CON REQUERIMIENTOS EMITIDOS PARA REDUCIR LOS GASES DE EFECTO INVERNADERO (GEI) ELABORADO POR LA DIRECCIÓN DE CAMBIO CLIMÁTICO DE LA SECRETARÍA DE MEDIO AMBIENTE, BIODIVERSIDAD, ENERGÍAS Y SOSTENIBILIDAD Y GENERADA DE MANERA TRIMESTRAL		EFICACIA		PORCENTAJE		SENTIDO ESPERADO	
		TRIMESTRAL		TRIMESTRAL		ASCENDENTE	
Definición de la variable Meta: 1 - MIDE A LAS EMPRESAS E INDUSTRIAS CON REQUERIMIENTOS EMITIDOS PARA REDUCIR LOS GASES DE EFECTO INVERNADERO (GEI)							
Unidad de medida: 25 - NUMERO							
DATOS DE LA META							
LÍNEA BASE		VALOR		AÑO		VALOR PROGRAMADO ANUAL	
		8.00		2024		10.00	
1er. TRIMESTRE		2o. TRIMESTRE		3er. TRIMESTRE		4o. TRIMESTRE	
PROGRAMACIÓN INICIAL	2.00	2.00	3.00	3.00	CUMPLIMIENTO DE METAS		
PROGRAMACIÓN ACTUALIZADA	2.00	0.00	0.00	0.00	T1+T2+T3+T4		
METAS	2.00	0.00	0.00	0.00	T1+T2+T3+T4		
ALCANZADAS	0.00	0.00	0.00	0.00	T1+T2+T3+T4		
PORCENTAJE ALCANZADO	0.00	0.00	0.00	0.00	PORCENTAJE ALCANZADO ANUAL		
TRIMESTRAL					100.00		

PORCENTAJE DE CUMPLIMIENTO ALCANZADO EN EL TRIMESTRE: 100.00 %

TR

JEFE ADMINISTRATIVO
 LIC. MARIO ALBERTO GUZMAN JAMME
 JEFE DE LA UNIDAD ADMINISTRATIVA

TITULAR DE LA DEPENDENCIA/UNIDAD ADMINISTRATIVA
 DR. MARINE LINDA HARP
 SECRETARÍA

REPORTE DE AVANCE DE GESTIÓN UR 131 - SECRETARÍA DE MEDIO AMBIENTE, BIODIVERSIDAD, ENERGÍAS Y SOSTENIBILIDAD PRIMER TRIMESTRE 2024

ALINEACIÓN PED:

ESTRATEGIA: 02-CUIDAR LOS RECURSOS NATURALES PARA CONTRIBUIR A LA MITIGACIÓN DEL CAMBIO CLIMÁTICO
 LINEAS DE ACCIÓN: 02-FOMENTAR ACCIONES DE INSPECCIÓN Y VIGILANCIA EN LAS REGIONES DEL ESTADO PARA EL CUIDADO DE LOS ECOSISTEMAS FORESTALES
 UE: 003-SUBSECRETARÍA DE BIODIVERSIDAD, CAMBIO CLIMÁTICO Y SOSTENIBILIDAD

COMPONENTE: 206-MEDIDA DE MITIGACIÓN AL CAMBIO CLIMÁTICO ADAPTADA
 ACTIVIDAD: 905-VISTAS DE VERIFICACIÓN

MATRIZ DE INDICADORES PARA RESULTADOS:

PROGRAMA		SUBPROGRAMA		PROYECTO		OBRAS/ACTIVIDAD	
133-CONSERVACIÓN DE ECOSISTEMAS Y PREVENCIÓN DEL DELERIO AMBIENTAL	02-FOMENTAR LA ADAPTACIÓN Y MITIGACIÓN AL CAMBIO CLIMÁTICO	000--	001-REALIZACIÓN DE VISTAS DE VERIFICACIÓN				
POBLACIÓN O ÁREA DE ENFOQUE POTENCIAL	ATRIBUTO DE LA POBLACIÓN O ÁREA DE ENFOQUE:	MUNICIPIO CON MAYOR BIODIVERSIDAD CONSERVADA Y PERTURBADA DEL ESTADO DE OAXACA	HOMBRES: 0	MUJERES: 0	TOTAL: 0	277	
		PRESUPUESTO ANUAL		PRESUPUESTO TRIMESTRAL DE LA ACTIVIDAD		DATOS DEL INDICADOR	
Aprobado	Ampliación	Reducción	Modificado	EJERCICIO T1	EJERCICIO T2	EJERCICIO T3	EJERCICIO T4
75,400.00	0.00	0.00	75,400.00	6,600.00	0.00	0.00	0.00
				TOTAL EJERCICIO AL TRIMESTRE VIGENTE		6,600.00	
Aprobado	Modificado	Compendido		Devengado	Ejercido		% de Ejercicio Vs. Modificado
6,600.00	6,600.00	6,600.00		6,600.00	6,600.00		100.00
				Número de indicador: 1004			
Nombre: PORCENTAJE DE VISITAS DE VERIFICACIÓN REALIZADAS Definición: REALIZAR VISITAS DE VERIFICACIÓN A EMPRESAS E INDUSTRIAS Método de Cálculo: VISTAS DE VERIFICACIÓN REALIZADAS / VISTAS DE VERIFICACIÓN PROGRAMADAS * 100							
Tpo		Dimensión		Frecuencia de Medición		Forma de cálculo del indicador	
GESTIÓN		EFICACIA		TRIMESTRAL		PORCENTAJE	
MEDIOS DE VERIFICACIÓN / FUENTE INFORMACIÓN REPORTE TÉCNICO DE LAS VISITAS DE VERIFICACIÓN A EMPRESAS E INDUSTRIAS ELABORADO POR LA DIRECCIÓN DE CAMBIO CLIMÁTICO DE LA SECRETARÍA DE MEDIO AMBIENTE, BIODIVERSIDAD, ENERGÍAS Y SOSTENIBILIDAD Y GENERADA DE MANERA TRIMESTRAL				LAS EMPRESAS E INDUSTRIAS OPERAN NORMALMENTE			
Definición de la variable Meta: 1 - MIDE LAS VISITAS DE VERIFICACIÓN A EMPRESAS E INDUSTRIAS Unidad de medida: 25 - NÚMERO							
LÍNEA BASE		VALOR		ANO		VALOR PROGRAMADO ANUAL	
2022		8.00		2024		10.00	
AÑO		VALOR		ANO		VALOR	
2022		8.00		2024		10.00	
AVANCE TRIMESTRAL OBRAS/ACTIVIDAD							
1er. TRIMESTRE		2o. TRIMESTRE		3er. TRIMESTRE		4o. TRIMESTRE	
PROGRAMACIÓN INICIAL	2.00	2.00	3.00	3.00	3.00	T1+T2+T3+T4	
PROGRAMACIÓN ACTUALIZADA	2.00	0.00	0.00	0.00	0.00	T1+T2+T3+T4	
METAS ALCANZADAS	2.00	0.00	0.00	0.00	0.00	T1+T2+T3+T4	
PORCENTAJE ALCANZADO TRIMESTRAL	100.00	0.00	0.00	0.00	0.00	PORCENTAJE ALCANZADO ANUAL	
PORCENTAJE DE CUMPLIMIENTO ALCANZADO EN EL TRIMESTRE: 100.00 %							

Jefe Administrativo

LIC. MARIO ALBERTO GUZMAN JAIME
JEFE DE LA UNIDAD ADMINISTRATIVA

Titular de la Dependencia

DRA. KARINE OLGA HARRP
SECRETARIA

REPORTE DE AVANCE DE GESTIÓN UR 131 - SECRETARÍA DE MEDIO AMBIENTE, BIODIVERSIDAD, ENERGÍAS Y SOSTENIBILIDAD PRIMER TRIMESTRE 2024

ALIMENTACIÓN PED:

ESTRATEGIA: 02-CUIDAR LOS RECURSOS NATURALES PARA CONTRIBUIR A LA MITIGACIÓN DEL CAMBIO CLIMÁTICO
LÍNEAS DE ACCIÓN: 01-PROTEGER A LOS RECURSOS FORESTALES DE INCENDIOS, PLAGAS, ENFERMEDADES E ILÍCITOS
UE: 003-SUBSECRETARÍA DE BIODIVERSIDAD, CAMBIO CLIMÁTICO Y SOSTENIBILIDAD

MATRIZ DE INDICADORES PARA RESULTADOS:
COMPONENTE: 240-MEDIDA DE MITIGACIÓN AL CAMBIO CLIMÁTICO
ACTIVIDAD: 906-MUNICIPIO E INDUSTRIA ASESORADA PARA LA ADAPTACIÓN AL CAMBIO CLIMÁTICO

PROGRAMA		SUBPROGRAMA		PROYECTO		OBRAS/ACTIVIDAD	
133-CONSERVACIÓN DE ECOSISTEMAS Y PREVENCIÓN DEL DETERIORO AMBIENTAL		02-FOMENTAR LA ADAPTACIÓN Y MITIGACIÓN AL CAMBIO CLIMÁTICO		000--		004-REALIZACIÓN DE ASESORÍAS A MUNICIPIOS E INDUSTRIAS PARA LA ADAPTACIÓN AL CAMBIO CLIMÁTICO	
POBLACIÓN O ÁREA DE ENFOQUE POTENCIAL		MUNICIPIO CON MAYOR BIODIVERSIDAD CONSERVADA Y PERTURBADA DEL ESTADO DE OAXACA		HOMBRES: 0		MULIERES: 0	
Aprobado		Modificado		EJERCIDO T1		EJERCIDO T2	
37,500.00		80.00		10,520.00		0.00	
Aprobado		Modificado		EJERCIDO T3		EJERCIDO T4	
10,600.00		10,520.00		10,520.00		0.00	
Nombre: PORCENTAJE DE ASESORÍAS A MUNICIPIOS E INDUSTRIAS REALIZADAS		Comprometido		Ejercido		% de Ejercido Vs. Modificado	
Definición: MIDE EL PORCENTAJE DE ASESORÍAS A MUNICIPIOS E INDUSTRIAS REALIZADAS		10,520.00		10,520.00		100.00	
Método de Cálculo: (ASESORÍAS REALIZADAS / ASESORÍAS PROGRAMADAS)*100		DATOS DEL INDICADOR		Número de Indicador: 1013			
Tipo		Dimensión		Forma de cálculo del Indicador		Tipo de Valor	
GESTIÓN		EFICACIA		TRIMESTRAL		ACUMULADO	
BASE DE DATOS DE MUNICIPIOS EN LOS QUE SE BRINDO LAS ASESORÍAS A LAS AUTORIDADES MUNICIPALES E INDUSTRIAS, BAJO RESGUARDO DE LA DIRECCIÓN DE CAMBIO CLIMÁTICO DE LA SECRETARÍA DE MEDIO AMBIENTE, BIODIVERSIDAD, ENERGÍAS Y SOSTENIBILIDAD Y GENERADA DE MANERA TRIMESTRAL		Frecuencia de Medición		Porcentaje		Sentido Esperado	
		TRIMESTRAL		1013		ASCENDENTE	
Definición de la variable Méas: 1 - MIDE LAS ASESORÍAS A MUNICIPIOS E INDUSTRIAS PARA LA ADAPTACIÓN AL CAMBIO CLIMÁTICO REALIZADAS		DATOS DE LA META		INTERÉS DE LAS AUTORIDADES MUNICIPALES E INDUSTRIAS PARA RECIBIR ASESORÍAS.			
Unidad de medida: 25 - NÚMERO							
AÑO		VALOR		AÑO		VALOR PROGRAMADO ANUAL	
2022		10.00		2024		11.00	
METAS		AVANCE TRIMESTRAL OBRAS/ACTIVIDAD		4o. TRIMESTRE		CUMPLIMIENTO DE METAS	
PROGRAMACIÓN INICIAL		1er. TRIMESTRE		3er. TRIMESTRE		T1+T2+T3+T4	
2.00		1.00		4.00		11.00	
PROGRAMACIÓN ACTUALIZADA		2o. TRIMESTRE		4.00		T1+T2+T3+T4	
2.00		0.00		0.00		2.00	
METAS ALCANZADAS		3o. TRIMESTRE		0.00		T1+T2+T3+T4	
2.00		0.00		0.00		2.00	
PORCENTAJE ALCANZADO		4o. TRIMESTRE		0.00		PORCENTAJE ALCANZADO	
100.00		0.00		0.00		ANUAL	
						100.00	

PORCENTAJE DE CUMPLIMIENTO ALCANZADO EN EL TRIMESTRE: 100.00 %

MAZ

JEFE ADMINISTRATIVO
LIC. MARIO ALBERTO GUZMAN JAMIE
JEFE DE LA UNIDAD ADMINISTRATIVA

[Firma]
TITULAR DE LA DEPENDENCIA/ENTIDAD
DRA. KARINE LANDA HARR
SECRETARÍA

REPORTE DE AVANCE DE GESTIÓN UR 131 - SECRETARÍA DE MEDIO AMBIENTE, BIODIVERSIDAD, ENERGÍAS Y SOSTENIBILIDAD PRIMER TRIMESTRE 2024

ALIMENTACIÓN PED:

ESTRATEGIA: 02-CUIDAR LOS RECURSOS NATURALES PARA CONTRIBUIR A LA MITIGACIÓN DEL CAMBIO CLIMÁTICO

LÍNEAS DE ACCIÓN: 01-PROTEGER A LOS RECURSOS FORESTALES DE INCENDIOS, PLAGAS, ENFERMEDADES E LICITOS

UE: 004-SUBSECRETARÍA DE POLÍTICA AMBIENTAL, NORMALIDAD Y ENERGÍAS

MATRIZ DE INDICADORES PARA RESULTADOS:

COMPONENTE: 286-MEDIDA DE MITIGACIÓN AL CAMBIO CLIMÁTICO
ADAPTADA 987-CAPACITACIÓN SOBRE EL USO DE ENERGÍA ALTERNATIVA Y/O RENOVABLE PARA LA MITIGACIÓN DEL CAMBIO CLIMÁTICO

ESTRUCTURA PROGRAMÁTICA

PROGRAMA	SUBPROGRAMA	PROYECTO	OBRACIVIDAD
153-CONSERVACIÓN DE ECOSISTEMAS Y PREVENCIÓN DEL DETERIORO AMBIENTAL	02-FOMENTAR LA ADAPTACIÓN Y MITIGACIÓN AL CAMBIO CLIMÁTICO	000 - -	03-REUTILIZACIÓN DE CAPACITACIONES SOBRE EL USO DE ENERGÍAS ALTERNATIVAS Y/O RENOVABLES PARA LA MITIGACIÓN DEL CAMBIO CLIMÁTICO
ATRIBUTO DE LA POBLACION O AREA DE ENFOQUE: ENFOQUE: PUEBLOS RURALES	MUNICIPIO CON MAYOR BIODIVERSIDAD CONSERVADA Y PERTURBADA DEL ESTADO DE OAXACA	HOMBRES: 0 MUJERES: 0	TOTAL: 277

Presupuesto Anual	Ejercicio 11	Ejercicio 12	Ejercicio 13	Ejercicio 14
56,000.00	10,480.00	0.00	0.00	10,480.00
Modificado	Comprovenido	Devengado	Ejercido	% de Ejercido Vs. Modificado
11,000.00	10,480.00	10,480.00	10,480.00	100.00

Nombre:	Indicador:	Forma de cálculo del indicador	Tipo de Valor Acumulado	Sentido Esperado
Porcentaje de Capacitaciones Realizadas	Mide el porcentaje de capacitaciones realizadas	Porcentaje	Supuesto	Ascendente
RELATORIAS CON LISTAS DE ASISTENCIA Y MEMORIA FOTOGRAFICA, BAJO RESCRIPTO DEL DEPARTAMENTO DE ENERGÍAS ALTERNATIVAS Y RENOVABLES DE LA DIRECCIÓN DE ESTRATEGIA Y POLÍTICA AMBIENTAL DE LA SECRETARÍA DE MEDIO AMBIENTE, BIODIVERSIDAD, ENERGÍAS Y SOSTENIBILIDAD Y GENERADA DE MANERA TRIMESTRAL				
DATOS DE LA META				
Definición de la variable Meta: 1- MIDE LAS CAPACITACIONES SOBRE EL USO DE ENERGÍAS ALTERNATIVAS Y/O RENOVABLES PARA LA MITIGACIÓN DEL CAMBIO CLIMÁTICO REALIZADAS				
Unidad de medida: 25 - NUMERO				

AÑO	2022		2024	
	VALOR	2.00	VALOR	5.00
AVANCE TRIMESTRAL OBRACIVIDAD				
1er. TRIMESTRE	2o. TRIMESTRE	3er. TRIMESTRE	4o. TRIMESTRE	CUMPLIMIENTO DE METAS
1.00	1.00	1.00	1.00	5.00
ACTUALIZADA	0.00	0.00	0.00	1.00
ALCANZADAS	0.00	0.00	0.00	20.00
ALCANZADO TRIMESTRAL	0.00	0.00	0.00	100.00 %

VALOR PROGRAMADO ANUAL

100.00 %

JEFE ADMINISTRATIVO

LIC. MARIO ALBERTO GUZMAN JAIME
JEFE DE LA UNIDAD ADMINISTRATIVA

TITULAR DE LA DEPENDENCIA

DOA. KARINE DIÑO HARP
SECRETARÍA

REPORTE DE AVANCE DE GESTIÓN UR 131 - SECRETARÍA DE MEDIO AMBIENTE, BIODIVERSIDAD, ENERGÍAS Y SOSTENIBILIDAD PRIMER TRIMESTRE 2024

ALINEACIÓN PED:

01-PROMOVER LA DISPONIBILIDAD DE SERVICIOS AMBIENTALES EN ÁREAS FORESTALES
04-FORTALECER LA RESTAURACIÓN FORESTAL CON CRITERIOS DE CONSERVACIÓN Y USO SUSTENTABLE DE LA BIODIVERSIDAD
004-SUBSECRETARÍA DE POLÍTICA AMBIENTAL, NORMATIVIDAD Y ENERGÍAS

MATRIZ DE INDICADORES PARA RESULTADOS:
280-MEDIDA DE MITIGACION AL CAMBIO CLIMATICO
ADAPTADA
810-FUENTE FIJA DE COMPETENCIA ESTATAL REGULADO

PROGRAMA	SUBPROGRAMA	PROYECTO	OBRA/ACTIVIDAD
153-CONSERVACIÓN DE ECOSISTEMAS Y PREVENCIÓN DEL DETERIORO AMBIENTAL	02-FOMENTAR LA ADAPTACIÓN Y MITIGACIÓN AL CAMBIO CLIMATICO	004--	005-REGULACIÓN DE FUENTES FIJAS DE COMPETENCIA ESTATAL QUE GENERAN EMISIONES A LA ATMOSFERA
POBLACIÓN O ÁREA DE ENFOQUE POTENCIAL	MUNICIPIO CON MAYOR BIODIVERSIDAD CONSERVADA Y PERTURBADA DEL ESTADO DE OAXACA	HOMBRES: 0 MUJERES: 0	TOTAL: 277
PRESUPUESTO ANUAL			
Aprobado	Ampliación	Reducción	Modificado
55,400.00	0.00	0.00	55,400.00
PRESUPUESTO TRIMESTRAL DE LA ACTIVIDAD			
Aprobado	Modificado	Devengado	% de Ejercido Vs. Modificado
11,000.00	11,000.00	11,000.00	100.00
DATOS DEL INDICADOR			
Nombre : PORCENTAJE DE FUENTES FIJAS DE COMPETENCIA ESTATAL VERIFICADAS			
Definición : MIDE EL PORCENTAJE DE LAS FUENTES FIJAS DE COMPETENCIA ESTATAL VERIFICADAS			
Método de Cálculo : (FUENTES FIJAS VERIFICADAS / FUENTES FIJAS PROGRAMADAS)*100			
Número de Indicador : 1036			
Tipo			
GESTIÓN	Dimensión	Frecuencia de Medición	Forma de cálculo del Indicador
	EFICACIA	TRIMESTRAL	PORCENTAJE
MEDIO DE VERIFICACIÓN / FUENTE INFORMACIÓN			
ACTA DE VISITA TÉCNICA A LAS FUENTES FIJAS DE COMPETENCIA ESTATAL QUE EMITEN CONTAMINANTES A LA ATMOSFERA, BAJO RESGUARDO DEL DEPARTAMENTO DE CALIDAD DEL AIRE DE LA DIRECCIÓN DE NORMATIVIDAD DE LA SECRETARÍA DE MEDIO AMBIENTE, BIODIVERSIDAD, ENERGÍAS Y SOSTENIBILIDAD Y GENERADA DE MANERA TRIMESTRAL.			
DATOS DE LA META			
Definición de la variable Meta: 1 - MIDE LAS FUENTES FIJAS DE COMPETENCIA ESTATAL QUE EMITEN CONTAMINANTES A LA ATMOSFERA			
Unidad de medida: 25 - NÚMERO			
LÍNEA BASE			
AÑO	2022	VALOR	14.00
AVANCE TRIMESTRAL OBRA/ACTIVIDAD			
2024			
VALOR PROGRAMADO ANUAL			
VALOR			
17.00			
CUMPLIMIENTO DE METAS			
METAS	1er. TRIMESTRE	2o. TRIMESTRE	3er. TRIMESTRE
PROGRAMACIÓN	2.00	3.00	6.00
ACTUALIZADA	2.00	0.00	0.00
ALCANZADAS	2.00	0.00	0.00
PORCENTAJE ALCANZADO TRIMESTRAL	100.00	0.00	0.00
VALOR PROGRAMADO ANUAL			
VALOR			
17.00			
CUMPLIMIENTO DE METAS			
T1+T2+T3+T4			
17.00			
T1+T2+T3+T4			
2.00			
T1+T2+T3+T4			
2.00			
PORCENTAJE ALCANZADO ANUAL			
11.76			
PORCENTAJE DE CUMPLIMIENTO ALCANZADO EN EL TRIMESTRE: 100.00 %			

TITULAR DE LA REPRESENTATIVIDAD
DRA. KARMEZANDA HARR
SECRETARÍA

JEFE ADMINISTRATIVO
LIC. MARIO ALBERTO GUZMAN JAIME
JEFE DE LA UNIDAD ADMINISTRATIVA

REPORTE DE AVANCE DE GESTIÓN UR 131 - SECRETARÍA DE MEDIO AMBIENTE, BIODIVERSIDAD, ENERGÍAS Y SOSTENIBILIDAD PRIMER TRIMESTRE 2024

ALINEACIÓN PED:

MATRIZ DE INDICADORES PARA RESULTADOS:

ESTRATEGIA: 01-PROMOVER LA DISPONIBILIDAD DE SERVICIOS AMBIENTALES EN ÁREAS FORESTALES
 LINEAS DE ACCIÓN: 01-FORTALECER LA RESTAURACIÓN FORESTAL CON CRITERIOS DE CONSERVACIÓN Y USO SUSTENTABLE DE LA BIODIVERSIDAD
 004-SUBSECRETARÍA DE POLÍTICA AMBIENTAL, NORMATIVIDAD Y ENERGÍAS

COMPONENTE: 200-MEDIDA DE MITIGACIÓN AL CAMBIO CLIMÁTICO
 ACTIVIDAD: 000-ADAPTADA
 000-CALIDAD DEL AIRE MONITOREADO

ESTRUCTURA PROGRAMÁTICA

PROGRAMA		SUBPROGRAMA		PROYECTO		OBRASACTIVIDAD	
153-CONSERVACION DE ECOSISTEMAS Y PREVENCIÓN DEL DETERIORO AMBIENTAL		02-FORTALECER LA ADAPTACIÓN Y MITIGACIÓN AL CAMBIO CLIMÁTICO		000--		005-REALIZACIÓN DE MONITORES DE LA CALIDAD DEL AIRE	
POBLACION O AREA DE ENFOQUE POTENCIAL		MUNICIPIO CON MAYOR BIODIVERSIDAD CONSERVADA Y PERTURBADA DEL ESTADO DE OAXACA		HOMBRES: 0 MULIERES: 0		TOTAL: 0	
Aprobado		Ampliación		Reducción		Modificado	
355,901.89		0.00		\$,496.54		360,305.35	
Aprobado		Modificado		Comprometido		Ejercido	
82,700.54		77,204.00		77,204.00		77,204.00	
Nombre: PORCENTAJE DE REPORTES DE LA CALIDAD DEL AIRE REALIZADOS		Definición: MIDE EL PORCENTAJE DE REPORTES DE LA CALIDAD DEL AIRE REALIZADOS		Método de Cálculo: (REPORTES REALIZADOS/REPORTES PROGRAMADOS)*100		Frecuencia de Medición: TRIMESTRAL	
Tipo: GESTIÓN		Eficacia		Forma de cálculo del indicador: PORCENTAJE		Tipo de Valor: ACUMULADO	
Reporte de la Calidad del Aire, Bajos Residuos del Departamento de Calidad del Aire de la Dirección de Normatividad de la Secretaría de Medio Ambiente, Biodiversidad, Energías y Sostenibilidad y Generada de Manera Trimestral.		Medios de Verificación / Fuente de Información: GESTIÓN		Las Estaciones de Monitoreo Ambiental Operan Normalmente		Sentido Esperado: ASCENDENTE	
Definición de la variable Meta: 1 - MIDE LOS REPORTES DE LA CALIDAD DEL AIRE REALIZADOS		Unidad de medida: 25 - NÚMERO		Número de Indicador: 1030		Valor Programado Anual: 304.00	
AÑO: 2022		VALOR: 300.00		AÑO: 2024		VALOR: 304.00	
LINEA BASE		AVANCE TRIMESTRAL OBRASACTIVIDAD		CUMPLIMIENTO DE METAS		PORCENTAJE DE CUMPLIMIENTO ALCANZADO EN EL TRIMESTRE: 100.00 %	
METAS PROGRAMACIÓN INICIAL		1er. TRIMESTRE		2do. TRIMESTRE		3er. TRIMESTRE	
76.00		76.00		76.00		76.00	
METAS PROGRAMACIÓN ACTUALIZADA		76.00		0.00		0.00	
METAS ALCANZADAS PORCENTAJE ALCANZADO		76.00		0.00		0.00	
100.00		0.00		0.00		0.00	

JEFE ADMINISTRATIVO
 LIC. MARIO ALBERTO QUIZMAN JAJME
 JEFE DE LA UNIDAD ADMINISTRATIVA

TITULAR DE LA UNIDAD ADMINISTRATIVA
 DR. KARME UNO-HARR
 SECRETARÍA

REPORTE DE AVANCE DE GESTIÓN UR 131 - SECRETARÍA DE MEDIO AMBIENTE, BIODIVERSIDAD, ENERGÍAS Y SOSTENIBILIDAD PRIMER TRIMESTRE 2024

ALINEACIÓN PED:

- EJE: 04-CRECIMIENTO Y DESARROLLO ECONÓMICO PARA LAS OCHO REGIONES
 TEMA: 01-FORTALECIMIENTO Y DESARROLLO DINÁMICO E INCLUYENTE
 OBJETIVO: 01-IMPULSAR EL DESARROLLO ECONÓMICO DEL ESTADO DE OAXACA
 ESTRATEGIA: 02-FORTALECER EL MERCADO INTERNO EN LAS OCHO REGIONES DEL ESTADO, PARA EL ABASTO, COMERCIO Y DISTRIBUCIÓN DE PRODUCTOS Y SERVICIOS EXISTENTES EN LAS COMUNIDADES
 LINEAS DE ACCIÓN: 03-FOMENTAR LA ECONOMÍA SOCIAL Y SOLIDARIA PARA FORTALECER EL DESARROLLO DE UNIDADES ECONÓMICAS
 UE: 001-OFICINA DEL SECRETARIO DEL MEDIO AMBIENTE, BIODIVERSIDAD, ENERGÍAS Y SOSTENIBILIDAD

FIN: MATRIZ DE INDICADORES PARA RESULTADOS:
 CONTRIBUIR A IMPULSAR EL DESARROLLO ECONÓMICO DEL ESTADO DE OAXACA

PROPÓSITO: LOS MUNICIPIOS Y EMPRESAS DEL ESTADO DE OAXACA GESTIONAN ADECUADAMENTE SUS RESIDUOS, URBANO Y DE MANEJO ESPECIAL
 COMPONENTE: 197-Acción PARA EL FORTALECIMIENTO TÉCNICO PARA LA GESTIÓN INTEGRAL DE RESIDUO SÓLIDO
 ACTIVIDAD: 652-ASESORIA A MUNICIPIO

PROGRAMA	SUBPROGRAMA		PROYECTO		OBRAS/ACTIVIDAD	
163-GESTIÓN INTEGRAL DE RESIDUOS SÓLIDOS	07-FORTALECIMIENTO TÉCNICO PARA LA GESTIÓN INTEGRAL DE LOS RESIDUOS SÓLIDOS URBANOS Y DE MANEJO ESPECIAL		000---		001-ASESORAMIENTO A MUNICIPIOS	
POBLACIÓN O ÁREA DE ENFOQUE POTENCIAL	MUNICIPIO DEL ESTADO DE OAXACA		HOMBRES: 0	MUJERES: 0	TOTAL: 570	
PRESUPUESTO ANUAL						
Aprobado	Ampliación	Reducción	Modificado	EJERCIDO T1	EJERCIDO T2	EJERCIDO T3
15,200.00	0.00	0.00	15,200.00	3,800.00	0.00	0.00
PRESUPUESTO TRIMESTRAL DE LA ACTIVIDAD						
Aprobado	Modificado	Comprometido	Devengado	Ejercido	% de Ejercicio Vs. Modificado	
3,800.00	3,800.00	3,800.00	3,800.00	3,800.00	100.00	
DATOS DEL INDICADOR						
Nombre: PORCENTAJE DE ASESORIAS A MUNICIPIOS PARA EL CORRECTO MANEJO DE LOS RESIDUOS REALIZADAS			Número de Indicador: 948			
Definición: MEDIR EL PORCENTAJE DE ASESORIAS TÉCNICAS A LOS MUNICIPIOS PARA CORRECTO MANEJO DE LOS RESIDUOS REALIZADAS						
Método de Cálculo: (ASESORIAS REALIZADAS/ASESORIAS A MUNICIPIOS SOLICITADAS)*100						
Tipo			Forma de cálculo del indicador			
GESTIÓN			PORCENTAJE			
Eficacia			ACUMULADO			
MEDIOS DE VERIFICACIÓN / FUENTE INFORMACIÓN			SUPUESTO			
BASE DE DATOS DE LOS MUNICIPIOS ASESORADOS TÉCNICAMENTE PARA EL MANEJO DE LOS RESIDUOS SÓLIDOS, BAJO EL RESGUARDO DEL DIPTO. DE IMPACTO AMBIENTAL, RIESGOS Y RESIDUOS DE LA DIRECCIÓN DE GESTIÓN AMBIENTAL Y VINCULACIÓN INTERNACIONAL DE LA SECRETARÍA DE MEDIO AMBIENTE, ENERGÍAS Y SOSTENIBILIDAD.			Sentido Esperado			
Definición de la variable Métrica: 1 - MIDE LAS ASESORIAS A MUNICIPIOS PARA EL CORRECTO MANEJO DE LOS RESIDUOS REALIZADAS			ASCENDENTE			
Unidad de medida: 25 - NÚMERO			LOS MUNICIPIOS TIENEN EL INTERÉS EN EL ASESORAMIENTO PARA EL ADECUADO MANEJO DE LOS RESIDUOS			
DATOS DE LA META						
AÑO			2022		2024	
LÍNEA BASE			VALOR		VALOR	
			24.00		24.00	
AVANCE TRIMESTRAL OBRAS/ACTIVIDAD						
1er. TRIMESTRE			2er. TRIMESTRE		3er. TRIMESTRE	
PROGRAMACIÓN INICIAL			6.00		6.00	
PROGRAMACIÓN ACTUALIZADA			0.00		0.00	
METAS ALCANZADAS			0.00		0.00	
PORCENTAJE ALCANZADO TRIMESTRAL			0.00		0.00	
CUMPLIMIENTO DE METAS			T1+T2+T3+T4		T1+T2+T3+T4	
			24.00		24.00	
CUMPLIMIENTO DE METAS			T1+T2+T3+T4		T1+T2+T3+T4	
			6.00		6.00	
PORCENTAJE ALCANZADO TRIMESTRAL			T1+T2+T3+T4		T1+T2+T3+T4	
			25.00		25.00	

PORCENTAJE DE CUMPLIMIENTO ALCANZADO EN EL TRIMESTRE: 100.00 %

[Handwritten signature]

JEFE ADMINISTRATIVO
 LIC. MARIO ALBERTO GUZMAN JAIME
 JEFE DE LA UNIDAD ADMINISTRATIVA

TITULAR DE LA DEPENDENCIA
 DR. KARINE UNDA HARP
 SECRETARIA

REPORTE DE AVANCE DE GESTIÓN UR 131 - SECRETARÍA DE MEDIO AMBIENTE, BIODIVERSIDAD, ENERGÍAS Y SOSTENIBILIDAD PRIMER TRIMESTRE 2024

alineación PED:

02-FORTALECER EL MERCADO INTERNO EN LAS OCHO REGIONES DEL ESTADO, PARA EL ABAJO, COMERCIO Y DISTRIBUCIÓN DE PRODUCTOS Y SERVICIOS EXISTENTES EN LAS COMUNIDADES
03-FOMENTAR LA ECONOMÍA SOCIAL Y SOLIDARIA PARA FORTALECER EL DESARROLLO DE UNIDADES ECONÓMICAS
001-OFCINA DEL SECRETARIO DEL MEDIO AMBIENTE, BIODIVERSIDAD, ENERGÍAS Y SOSTENIBILIDAD

MATRIZ DE INDICADORES PARA RESULTADOS:
199-INSTRUMENTO DE PLANEACION Y EVALUACION PARA EL MANEJO INTEGRAL DE RESIDUO SOLIDO URBANOS Y DE MANEJO ESPECIAL
659-PLAN DE MANEJO Y REGULARIZACION DE SITIOS AUTORIZADO

COMPONENTE:
ACTIVIDAD:

PROGRAMA	SUBPROGRAMA	PROYECTO	OBRA/ACTIVIDAD
183-GESTIÓN INTEGRAL DE RESIDUOS SÓLIDOS	03-INSTRUMENTOS DE PLANEACIÓN Y EVALUACIÓN PARA EL MANEJO INTEGRAL DE LOS RESIDUOS SÓLIDOS URBANOS Y DE MANEJO ESPECIAL	000--	001-AUTORIZACIÓN DE PLANES DE MANEJO Y REGULARIZACIÓN
POBLACIÓN O ÁREA DE ENFOQUE POTENCIAL	ATRIBUTO DE LA POBLACIÓN O ÁREA DE ENFOQUE:	MUNICIPIO DEL ESTADO DE OAXACA	HOMBRES: 0 MUJERES: 0 TOTAL: 570
Aprobado	Ampliación	Reducción	Modificado
31,840.00	6.00	0.00	31,400.00
PRESUPUESTO ANUAL			
EJERCIDO T1	EJERCIDO T2	EJERCIDO T3	EJERCIDO T4
14,400.00	0.00	0.00	0.00
TOTAL EJERCIDO AL TRIMESTRE VIGENTE			
14,400.00			
% de Ejercido Vs. Modificado			
100.00			
DATOS DEL INDICADOR			
Nombre : PORCENTAJE DE PLANES DE MANEJO Y REGULARIZACIÓN DE SITIOS DE DISPOSICIÓN FINAL AUTORIZADOS Número de indicador : 978			
Definición : MIDE EL PORCENTAJE DE PLANES DE MANEJO Y REGULARIZACIÓN DE SITIOS DE DISPOSICIÓN FINAL AUTORIZADOS, RESPECTO A LOS SOLICITADOS			
Método de cálculo : (NUMERO DE PLANES DE MANEJO Y REGULARIZACION DE SITIOS DE DISPOSICION FINAL AUTORIZADOS / NUMERO DE PLANES DE MANEJO Y REGULARIZACION DE SITIOS DE DISPOSICION FINAL SOLICITADOS)*100			
Forma de cálculo del indicador			
PORCENTAJE			
Tipo			
GESTIÓN			
Dimensión			
EFICACIA			
TRIMESTRAL			
MEDIOS DE VERIFICACIÓN / FUENTE INFORMACIÓN			
AUTORIZACIÓN DE PLANES DE MANEJO Y REGULARIZACIÓN DE SITIOS DE DISPOSICIÓN FINAL, BAJO EL RESGUARDO DEL DPTO. DE IMPACTO AMBIENTAL, RIESGO DE RESIDUOS DE LA DIRECCIÓN DE GESTIÓN AMBIENTAL Y VINCULACIÓN INTERNACIONAL DE LA SECRETARÍA DE MEDIO AMBIENTE, ENERGÍAS Y SOSTENIBILIDAD.			
Sentido Esperado			
ASCENDENTE			
SUPUESTO			
LAS EMPRESAS GENERADORAS DE RME Y LOS MUNICIPIOS TIENEN VOLUNTAD PARA REGULARIZARSE.			
DATOS DE LA META			
Definición de la variable Meta: 1 - MIDE LOS PLANES DE MANEJO Y REGULARIZACIÓN DE SITIOS DE DISPOSICIÓN FINAL AUTORIZADOS			
Unidad de medida: 25 - NÚMERO			
LÍNEA BASE			
VALOR			
AÑO			
2022			
VALOR			
15.00			
AÑO			
2024			
VALOR			
22.00			
AVANCE TRIMESTRAL OBRA/ACTIVIDAD			
3er. TRIMESTRE			
VALOR			
2.00			
CUMPLIMIENTO DE METAS			
T1+T2+T3+T4			
22.00			
1er. TRIMESTRE			
VALOR			
0.00			
T1+T2+T3+T4			
6.00			
2o. TRIMESTRE			
VALOR			
0.00			
T1+T2+T3+T4			
6.00			
4o. TRIMESTRE			
VALOR			
0.00			
T1+T2+T3+T4			
6.00			
PORCENTAJE ALCANZADO ANUAL			
VALOR			
27.27			
PORCENTAJE DE CUMPLIMIENTO ALCANZADO EN EL TRIMESTRE:			
100.00 %			

[Handwritten signature]

JEFE ADMINISTRATIVO
LIC. MARIO ALBERTO GUZMAN JAIME
JEFE DE LA UNIDAD ADMINISTRATIVA

[Handwritten signature]
TITULAR DE LA DEPENDENCIA/ENTIDAD
DRA. KARINE UNDA HARP
SECRETARIA

REPORTE DE AVANCE DE GESTIÓN

UR 131 - SECRETARÍA DE MEDIO AMBIENTE, BIODIVERSIDAD, ENERGÍAS Y SOSTENIBILIDAD

PRIMER TRIMESTRE 2024

ALINEACIÓN PED:

ESTRATEGIA: 02-FORTALECER EL MERCADO INTERNO EN LAS OCHO REGIONES DEL ESTADO, PARA EL ABASTO, COMERCIO Y DISTRIBUCIÓN DE PRODUCTOS Y SERVICIOS EXISTENTES EN LAS COMUNIDADES

LÍNEAS DE ACCIÓN:

03-FOMENTAR LA ECONOMÍA SOCIAL Y SOLIDARIA PARA FORTALECER EL DESARROLLO DE UNIDADES ECONÓMICAS

UE:

001-OFCINA DEL SECRETARIO DEL MEDIO AMBIENTE, BIODIVERSIDAD, ENERGÍAS Y SOSTENIBILIDAD

COMPONENTE:

197-Acción para el fortalecimiento técnico para la gestión integral de residuo sólido urbano y de manejo especial

ACTIVIDAD:

653-Asesoría a empresa para el fortalecimiento de la competitividad

MATRIZ DE INDICADORES PARA RESULTADOS:

PROGRAMA	SUBPROGRAMA	PROYECTO	ESTRUCTURA PROGRAMÁTICA				ORRA/ACTIVIDAD
			000 - -	MUJERES:	0	TOTAL:	
183-GESTIÓN INTEGRAL DE RESIDUOS SÓLIDOS	01-FORTALECIMIENTO TÉCNICO PARA LA GESTIÓN INTEGRAL DE LOS RESIDUOS SÓLIDOS URBANOS Y DE MANEJO ESPECIAL	002-ASESORAMIENTO A EMPRESAS				570	
POBLACION O AREA DE ENFOQUE POTENCIAL	MUNICIPIO DEL ESTADO DE OAXACA	HOMBRES:	0	0	0		
PRESUPUESTO ANUAL							
			EJERCIDO T1	EJERCIDO T2	EJERCIDO T3	EJERCIDO T4	
			3,500.00	0.00	0.00	0.00	
			TOTAL EJERCIDO AL TRIMESTRE VIGENTE				
			3,500.00				
PRESUPUESTO TRIMESTRAL DE LA ACTIVIDAD							
			Comprometido	Devengado	Ejercido	% de Ejercido Vs. Modificado	
			3,500.00	3,500.00	3,500.00	100.00	
DATOS DEL INDICADOR							
			Número de Indicador:	890			


Nombre: PORCENTAJE DE ASESORIAS A EMPRESAS PARA EL CORRECTO MANEJO DE LOS RESIDUOS REALIZADAS
 Definición: MIDE EL PORCENTAJE DE ASESORIAS A EMPRESAS PARA EL CORRECTO MANEJO DE LOS RESIDUOS REALIZADAS
 Método de Cálculo: (ASESORIAS A EMPRESAS REALIZADAS / ASESORIAS A EMPRESAS SOLICITADAS) * 100
 Tipo: GESTIÓN
 Dimensión: EFICACIA
 Frecuencia de Medición: TRIMESTRAL
 Formas de cálculo del indicador: PORCENTAJE
 Tipo de Valor ACUMULADO
 Sentido Esperado ASCENDENTE


BASE DE DATOS DE LAS EMPRESAS ASESORADAS TECNICAMENTE EXHAUSTIVO DEL MANEJO DE LOS RESIDUOS SÓLIDOS, BAJO EL RESGUARDO DEL DPTO. DE IMPACTO AMBIENTAL, RIESGO Y RESCUE DE LA DIRECCIÓN DE GESTIÓN AMBIENTAL Y VINCULACIÓN INTERNAZIONALE DE LA SECRETARÍA DE MEDIO AMBIENTE, ENERGÍAS Y SOSTENIBILIDAD.

DATOS DE LA META

Definición de la variable Meta: 1 - MIDE LAS ASESORIAS A EMPRESAS PARA EL CORRECTO MANEJO DE LOS RESIDUOS REALIZADAS
 Unidad de medida: 25 - NÚMERO

AÑO	LÍNEA BASE		VALOR PROGRAMADO ANUAL		VALOR
	2022	2023	2024	2024	
2022	0.00	0.00	0.00	4.00	
VALOR PROGRAMADO ANUAL					
4.00					
CUMPLIMIENTO DE METAS					
2022	1.00	1.00	1.00	1.00	1.00
2023	0.00	0.00	0.00	0.00	0.00
2024	0.00	0.00	0.00	0.00	0.00
PORCENTAJE DE CUMPLIMIENTO ALCANZADO EN EL TRIMESTRE:					
100.00 %					


 JEFE ADMINISTRATIVO
 LIC. MARIO ALBERTO GUZMÁN JAIME
 JEFE DE LA UNIDAD ADMINISTRATIVA


 TITULAR DE LA DEPENDENCIA TÉCNICA
 DR. KARINE LANDA-BARR
 SECRETARÍA

REPORTE DE AVANCE DE GESTIÓN UR 131 - SECRETARÍA DE MEDIO AMBIENTE, BIODIVERSIDAD, ENERGÍAS Y SOSTENIBILIDAD PRIMER TRIMESTRE 2024

ALINEACIÓN PED:

ESTRATEGIA:

LÍNEAS DE ACCIÓN:

UE:

02-FORTALECER EL MERCADO INTERNO EN LAS OCHO REGIONES DEL ESTADO, PARA EL ABASTO, COMERCIO Y DISTRIBUCIÓN DE PRODUCTOS Y SERVICIOS EXISTENTES EN LAS COMUNIDADES

03-FOMENTAR LA ECONOMÍA SOCIAL Y SOLIDARIA PARA FORTALECER EL DESARROLLO DE UNIDADES ECONÓMICAS

001-OFFICINA DEL SECRETARIO DEL MEDIO AMBIENTE, BIODIVERSIDAD, ENERGÍAS Y SOSTENIBILIDAD

MATRIZ DE INDICADORES PARA RESULTADOS:

194-INSTRUMENTO DE PLANEACIÓN Y EVALUACIÓN PARA EL MANEJO INTEGRAL DE RESIDUOS SÓLIDOS URBANOS Y DE MANEJO ESPECIAL
660-PROYECTO EJECUTIVO Y PROGRAMA MUNICIPAL VALIDADO

COMPONENTE:

ACTIVIDAD:

PROGRAMA		SUBPROGRAMA		ESTRUCTURA PROGRAMÁTICA		PROYECTO		OBRERA/ACTIVIDAD							
183-GESTIÓN INTEGRAL DE RESIDUOS SÓLIDOS		03-INSTRUMENTOS DE PLANEACIÓN Y EVALUACIÓN PARA EL MANEJO INTEGRAL DE LOS RESIDUOS SÓLIDOS URBANOS Y DE MANEJO ESPECIAL		MUNICIPIO DEL ESTADO DE OAXACA		000--		002-VALIDACIÓN DE PROYECTOS EJECUTIVOS Y PROGRAMAS MUNICIPALES							
POBLACIÓN O ÁREA DE ENFOQUE POTENCIAL		ATRIBUTO DE LA POBLACIÓN O ÁREA DE ENFOQUE:		HOMBRES: 0		MUJERES: 0		TOTAL: 570							
Aprobado	28,600.00	Ampliación	0.00	Reducción	0.00	Modificado	28,600.00	EJERCIDO T1	2,400.00	EJERCIDO T2	0.00	EJERCIDO T3	0.00	EJERCIDO T4	2,400.00
Aprobado	2,400.00	Modificado	2,400.00	PRESUPUESTO ANUAL		PRESUPUESTO TRIMESTRAL DE LA ACTIVIDAD		Devengado		Ejercido		TOTAL EJERCIDO AL TRIMESTRE VIGENTE		% de Ejercido Vs. Modificado	
Nombre :		PORCENTAJE DE PROYECTOS EJECUTIVOS Y PROGRAMAS MUNICIPALES VALIDADOS		DATOS DEL INDICADOR		Número de Indicador :		981		FORMA DE CÁLCULO DEL INDICADOR		100		Sentido Esperado	
Definición :		MIDE EL PORCENTAJE DE PROYECTOS EJECUTIVOS Y PROGRAMAS MUNICIPALES VALIDADOS, RESPECTO A LOS SOLICITADOS		TRIMESTRAL		PORCENTAJE		ACUMULADO		ASCENDENTE		ASCENDENTE		ASCENDENTE	
Método de Cálculo :		(NÚMERO DE PROYECTOS EJECUTIVOS Y PROGRAMAS MUNICIPALES VALIDADOS / PROYECTOS EJECUTIVOS Y PROGRAMAS MUNICIPALES SOLICITADOS) * 100		Frecuencia de Medición		FORMA DE CÁLCULO DEL INDICADOR		ASCENDENTE		ASCENDENTE		ASCENDENTE		ASCENDENTE	
Tipo		GESTIÓN		EFICACIA		TRIMESTRAL		ASCENDENTE		ASCENDENTE		ASCENDENTE		ASCENDENTE	
MEDIO DE VERIFICACIÓN / FUENTE INFORMACIÓN		OFICIOS DE VALIDACIÓN DE PROYECTOS EJECUTIVOS Y PROGRAMAS MUNICIPALES, BAJO EL RESGUARDO DEL DPTO. DE IMPACTO AMBIENTAL, RIESGO Y RESIDUOS DE LA DIRECCIÓN DE GESTIÓN AMBIENTAL Y VINCULACIÓN INTERNACIONAL DE LA SECRETARÍA DE MEDIO AMBIENTE, ENERGÍAS Y SOSTENIBILIDAD.		MEDIOS DE VERIFICACIÓN / FUENTE INFORMACIÓN		TRIMESTRAL		ASCENDENTE		ASCENDENTE		ASCENDENTE		ASCENDENTE	
Definición de la variable Meta:		1 - MIDE PROYECTOS EJECUTIVOS Y PROGRAMAS MUNICIPALES VALIDADOS		DATOS DE LA META		ASCENDENTE		ASCENDENTE		ASCENDENTE		ASCENDENTE		ASCENDENTE	
Unidad de medida:		25 - NÚMERO		ASCENDENTE		ASCENDENTE		ASCENDENTE		ASCENDENTE		ASCENDENTE		ASCENDENTE	
LÍNEA BASE		VALOR		VALOR		VALOR		VALOR		VALOR		VALOR		VALOR	
2022		2.00		2.00		2.00		2024		3.00		3.00		3.00	
METAS		1er. TRIMESTRE		2o. TRIMESTRE		3er. TRIMESTRE		4o. TRIMESTRE		CUMPLIMIENTO DE METAS		CUMPLIMIENTO DE METAS		CUMPLIMIENTO DE METAS	
PROGRAMACIÓN INICIAL	0.00	1.00	1.00	1.00	1.00	1.00	1.00	1.00	1.00	1.00	1.00	1.00	1.00	1.00	1.00
ACTUALIZADA	0.00	0.00	0.00	0.00	0.00	0.00	0.00	0.00	0.00	0.00	0.00	0.00	0.00	0.00	0.00
METAS ALCANZADAS	0.00	0.00	0.00	0.00	0.00	0.00	0.00	0.00	0.00	0.00	0.00	0.00	0.00	0.00	0.00
PORCENTAJE ALCANZADO	0.00	0.00	0.00	0.00	0.00	0.00	0.00	0.00	0.00	0.00	0.00	0.00	0.00	0.00	0.00
TRIMESTRAL	0.00	0.00	0.00	0.00	0.00	0.00	0.00	0.00	0.00	0.00	0.00	0.00	0.00	0.00	0.00
ANUAL		0.00		0.00		0.00		0.00		0.00		0.00		0.00	
PORCENTAJE DE CUMPLIMIENTO ALCANZADO EN EL TRIMESTRE:		0 %		0 %		0 %		0 %		0 %		0 %		0 %	

[Handwritten signature]

JEFE ADMINISTRATIVO
LIC. MARIO ALBERTO GUZMAN JAIME
JEFE DE LA UNIDAD ADMINISTRATIVA

TITULAR DE LA SECRETARÍA DE GOBIERNO
LIC. KARINE LINDA HARR
SECRETARÍA

REPORTE DE AVANCE DE GESTIÓN

UR 131 - SECRETARÍA DE MEDIO AMBIENTE, BIODIVERSIDAD, ENERGÍAS Y SOSTENIBILIDAD

PRIMER TRIMESTRE 2024

MATRIZ DE INDICADORES PARA RESULTADOS:

ALINEACIÓN PED: 02-FORTALECER EL MERCADO INTERNO EN LAS OCHO REGIONES DEL ESTADO, PARA EL ABASTO, COMERCIO Y DISTRIBUCIÓN DE PRODUCTOS Y SERVICIOS EXISTENTES EN LAS COMUNIDADES
 COMPONENTE: 199-INSTRUMENTO DE PLANEACIÓN Y EVALUACIÓN PARA EL MANEJO INTEGRAL DE RESIDUO SÓLIDO URBANOS Y RURALES
 ESTRATEGIA: 01-FORTALECER LA ECONOMÍA SOCIAL Y SOLIDARIA PARA FORTALECER EL DESARROLLO DE UNIDADES ECONÓMICAS
 ACTIVIDAD: 661-DICTAMEN DE PREFACTIBILIDAD EMITIDO
 LÍNEAS DE ACCIÓN: 01-FORTALECER LA ECONOMÍA SOCIAL Y SOLIDARIA PARA FORTALECER EL DESARROLLO DE UNIDADES ECONÓMICAS
 UE: 001-OFICINA DEL SECRETARIO DEL MEDIO AMBIENTE, BIODIVERSIDAD, ENERGÍAS Y SOSTENIBILIDAD

PROGRAMA	SUBPROGRAMA	PROYECTO	OBRAS/ACTIVIDAD	
193-GESTIÓN INTEGRAL DE RESIDUOS SÓLIDOS ENFOQUE POTENCIAL	03-INSTRUMENTOS DE PLANEACIÓN Y EVALUACIÓN PARA EL MANEJO INTEGRAL DE LOS RESIDUOS SÓLIDOS URBANOS Y DE MANEJO ESPECIAL	000---	003-EMISIÓN DE DICTAMENES DE PREFACTIBILIDAD	
ATRIBUTO DE LA POBLACIÓN O ÁREA DE ENFOQUE:	MUNICIPIO DEL ESTADO DE OAJACA	HOMBRES: 0 MULIERES: 0	TOTAL: 0	
PRESUPUESTO ANUAL		EJERCICIO T1 2,400.00	EJERCICIO T2 0.00	EJERCICIO T3 0.00
PRESUPUESTO TRIMESTRAL DE LA ACTIVIDAD		TOTAL EJERCICIO AL TRIMESTRE VIGENTE		
Aprobado	Ampliación	Reducción	Modificado	25,800.00
25,800.00	0.00	0.00	25,800.00	
PRESUPUESTO TRIMESTRAL DE LA ACTIVIDAD		TOTAL EJERCICIO AL TRIMESTRE VIGENTE		
Aprobado	Modificado	Comprometido	Devengado	Ejercido
2,400.00	2,400.00	2,400.00	2,400.00	2,400.00
DATOS DEL INDICADOR		Número de indicador: 988		
Nombre: PORCENTAJE DE DICTAMENES DE PREFACTIBILIDAD EMITIDOS				
Definición: MIDE EL PORCENTAJE DE DICTAMENES DE PREFACTIBILIDAD EMITIDOS, RESPECTO A LOS SOLICITADOS				
Método de cálculo: (NUMERO DE DICTAMENES DE PREFACTIBILIDAD EMITIDOS / NUMERO DE DICTAMENES DE PREFACTIBILIDAD SOLICITADOS) * 100				
Tipo		Dimensión		Forma de cálculo del indicador
GESTIÓN		EFICACIA		PORCENTAJE
MEDIOS DE VERIFICACIÓN / FUENTE INFORMACIÓN		Frecuencia de Medición		Tipo de Valor
TRIMESTRAL		TRIMESTRAL		ACUMULADO
DICTAMEN EMITIDO, BAJO EL RESGUARDO DEL DPTO. DE IMPACTO AMBIENTAL, RIESGO Y RESIDUOS DE LA DIRECCIÓN DE GESTIÓN AMBIENTAL Y VINCULACIÓN INTERNACIONAL DE LA SECRETARÍA DE MEDIO AMBIENTE, ENERGÍAS Y SOSTENIBILIDAD.		LOS MUNICIPIOS TIENEN INTERÉS POR CONOCER DONDE DESARROLLAR PROYECTOS DE ACUERDO CON LA NORMATIVIDAD EN LA MATERIA.		Sentido Esperado
DATOS DE LA META		ASCENDENTE		
Definición de la variable Meta: 1 - MIDE LOS DICTAMENES DE PREFACTIBILIDAD EMITIDOS				
Unidad de medida: 25 - NUMERO				
LÍNEA BASE		VALOR PROGRAMADO ANUAL		
2022		2023		2024
VALOR		VALOR		VALOR
3.00		3.00		3.00
AVANCE TRIMESTRAL OBRAS/ACTIVIDAD				
1er. TRIMESTRE		2o. TRIMESTRE		3er. TRIMESTRE
VALOR		VALOR		VALOR
1.00		1.00		1.00
CUMPLIMIENTO DE METAS				
T1+T2+T3+T4		T1+T2+T3+T4		T1+T2+T3+T4
0.00		0.00		0.00
PORCENTAJE DE CUMPLIMIENTO ALCANZADO EN EL TRIMESTRE: 0%				

JEFE ADMINISTRATIVO
 LIC. MARIO ALBERTO GUZMAN JAIME
 JEFE DE LA UNIDAD ADMINISTRATIVA

2024-04-24

TITULAR DE LA DEPENDENCIA
 DRA. MONSIE UNDA HAAP
 SECRETARIA