



MEDIO AMBIENTE

SECRETARÍA DE MEDIO AMBIENTE, BIODIVERSIDAD,
ENERGÍAS Y SOSTENIBILIDAD

"2023, AÑO DE INTERCULTURALIDAD "

**SECRETARÍA DE MEDIO AMBIENTE, BIODIVERSIDAD,
ENERGÍAS Y SOSTENIBILIDAD.**

OFICIO N°: MEDIO AMBIENTE/SP/DPA/0902/2023

ASUNTO: Reporte de Avance de Gestión 2do. Trimestre 2023.

Tlalixtac de Cabrera, Oax., a 10 de julio del 2023.

ACUSE

MTRA. ANDREA FABIOLA ACEVEDO MERLÍN
SUBSECRETARIA DE EGRESOS, CONTABILIDAD Y TESORERÍA
DE LA SECRETARÍA DE FINANZAS.
P R E S E N T E .

AT'N.: C.P. EVANGELINA ALCÁZAR HERNÁNDEZ
DIRECTORA DE PRESUPUESTO

Con fundamento en los artículos 130 A, párrafos cuarto y quinto, así como 130 B del Reglamento de la Ley Estatal de Presupuesto y Responsabilidad Hacendaria, y conforme al avance de metas reportadas en tiempo y forma en el Sistema Estatal de Finanzas Públicas 2023 (SEFIP); por medio del presente, anexo el Reporte de Avance de Gestión debidamente firmado y sellado, de las metas alcanzadas a Nivel Actividad correspondiente al 2do. Trimestre del Ejercicio Fiscal 2023, de los programas presupuestales que esta Secretaría opera, el cual fue descargado directamente del SEFIP.

Sin otro particular por el momento, aprovecho la ocasión para enviar un cordial saludo.

A T E N T A M E N T E .
SUFRAGIO EFECTIVO. NO REELECCIÓN.
"EL RESPETO AL DERECHO VOTIVO ES LA PAZ".

Secretaría de Finanzas del Poder Ejecutivo del Estado
Área Oficial de Correspondencia



OAXACA

MTRA. KARIME LINDA HARRIS
SECRETARIA DE MEDIO AMBIENTE, BIODIVERSIDAD,
ENERGÍAS Y SOSTENIBILIDAD.

RECEBIDO
13 JUL 2023
Folio: 385385 Hora: 10:54
con Anexos: ---

Con copia para:
-Expediente
*TJR

MEMORANDUM FOR THE DIRECTOR
SUBJECT: [Illegible]

DATE: [Illegible]
BY: [Illegible]
FOR: [Illegible]

[Illegible text block]

[Illegible text block]

[Illegible text block]

NGAGE

[Illegible text block]

[Illegible text block]

REPORTE DE AVANCE DE GESTIÓN

UR 131 - SECRETARÍA DE MEDIO AMBIENTE, BIODIVERSIDAD, ENERGÍAS Y SOSTENIBILIDAD

SEGUNDO TRIMESTRE 2023

OBJETIVO INSTITUCIONAL: PRESERVAR Y RESTAURAR EL EQUILIBRIO ECOLÓGICO Y PROTEGER EL MEDIO AMBIENTE EN EL TERRITORIO ESTATAL MEDIANTE LA APLICACIÓN DEL MARCO JURÍDICO EN MATERIA AMBIENTAL, VIGILANDO QUE TODAS LAS ACTIVIDADES QUE SE REALICEN EN EL ESTADO TENGAN EL MÍNIMO IMPACTO AMBIENTAL.

ALINEACIÓN PED: 65-OAXACA SUSTENTABLE

TEMA: 01-MEDIO AMBIENTE Y BIODIVERSIDAD

OBJETIVO: 01-IMPULSAR EL DESARROLLO SUSTENTABLE E MEDIANTE POLÍTICAS PÚBLICAS PARA LA PROTECCIÓN Y CONSERVACIÓN DE LOS RECURSOS NATURALES. LA PRESERVACIÓN DEL EQUILIBRIO ECOLÓGICO Y LA PROMOCIÓN DE UNA CULTURA AMBIENTAL, CONSIDERANDO LA PARTICIPACIÓN SOCIAL Y RESPETANDO LOS DERECHOS DE LOS PUEBLOS INDÍGENAS.

ESTRATEGIA: 01-IMPLEMENTAR ACCIONES QUE PROMUEVAN EL USO SUSTENTABLE DE LOS RECURSOS NATURALES EN ZONAS CON ALTA DIVERSIDAD BIOLÓGICA, MEDIANTE EL IMPULSO DE ACTIVIDADES PRODUCTIVAS, PRESERVANDO EL EQUILIBRIO ECOLÓGICO; ASÍ COMO GARANTIZAR LA PRESERVACIÓN DE LAS AP.

LÍNEAS DE ACCIÓN: 04-PROMOVER LA AGENDA VERDE EN LOS SECTORES PRODUCTIVOS DEL ESTADO POR MEDIO DE LA VINCULACIÓN DE ACCIONES CON ORGANISMOS NACIONALES E INTERNACIONALES PARA SU FORTALECIMIENTO E IMPLEMENTACIÓN DE LA PRODUCCIÓN SUSTENTABLE EN EL ESTADO.

UE: 001-OFCINA DEL SECRETARIO DEL MEDIO AMBIENTE, BIODIVERSIDAD, ENERGÍAS Y SOSTENIBILIDAD

ACTIVIDAD: 2132-GESTIÓN ADMINISTRATIVA Y FINANCIERA

COMPONENTE: AMBIENTAL

PROPOSITO: MUNICIPIOS CON MAYOR BIODIVERSIDAD CONSERVADA Y PERTURBADA DEL EDO DE OAXACA, CUENTAN CON SERVICIOS AMBIENTALES Y ECOSISTÉMICOS DE MEJOR CALIDAD

MATRIZ DE INDICADORES PARA RESULTADOS: CONTRIBUIR AL IMPULSO DEL DESARROLLO SUSTENTABLE CON POLÍTICAS PÚBLICAS PARA LA PROTECCIÓN Y CONSERVACIÓN DE LOS RECURSOS NATURALES, LA PRESERVACIÓN DEL EQUILIBRIO ECOLÓGICO Y LA PROMOCIÓN DE UNA CULTURA AMBIENTAL, CONSIDERANDO LA PARTICIPACIÓN SOCIAL Y RESPETANDO LOS DERECHOS DE LOS PUEBLOS INDÍGENAS.

PROGRAMA	SUBPROGRAMA	PROYECTO	OBRA/ACTIVIDAD
180-CONSERVACIÓN DE ECOSISTEMAS Y PREVENCIÓN DEL DETERIORO AMBIENTAL	00--	000--	001-GESTIÓN ADMINISTRATIVA PARA EL DESARROLLO SUSTENTABLE
POBLACION O AREA DE ENFOQUE POTENCIAL	ATRIBUTO DE LA POBLACION O AREA DE ENFOQUE:	HOMBRES: 0	MUJERES: 0
PRESUPUESTO ANUAL		EJERCIDO T1	EJERCIDO T2
45,533,719.58		1,342,865.25	653,267.05
PRESUPUESTO TRIMESTRAL DE LA ACTIVIDAD		EJERCIDO T3	EJERCIDO T4
12,439,226.49		12,418,682.26	0.00
DATOS DEL INDICADOR		TOTAL EJERCIDO AL TRIMESTRE VIGENTE	
Nombre: PORCENTAJE DE GESTIONES ADMINISTRATIVAS Y FINANCIERAS REALIZADAS		22,174,378.29	
Método de Cálculo: MIDE EL PORCENTAJE DE GESTIONES ADMINISTRATIVAS Y FINANCIERAS REALIZADAS, RESPECTO A LO PROGRAMADO		%	
Número de Indicador: 2368		93.35	

TIPO	DIRECCIÓN	FRECUENCIA DE MEDICIÓN	FORMA DE CÁLCULO DEL INDICADOR	TIPO DE VALOR	SENTIDO ESPERADO
GESTIÓN	EFICACIA	TRIMESTRAL	PORCENTAJE	FLUJO	ASCENDENTE
Reporte de seguimiento de las gestiones administrativas y financieras desagregado del Sistema Estatal de Finanzas Públicas (SEFP) por el Jefe de Oficina y resguardado por la Unidad Administrativa de la UR 131 SEMADESO, se actualiza anualmente.					
Definición de la variable meta: 1 - NÚMERO DE GESTIONES ADMINISTRATIVAS Y FINANCIERAS REALIZADAS					
Existen intereses del sector ambiental					

UNIDAD DE MEDIDA:	25 - NÚMERO
VALOR	4.00

LINEA BASE	VALOR	VALOR	VALOR
AVANCE TRIMESTRAL OBRAS/ACTIVIDAD	2021	2023	4.00
1er. TRIMESTRE	1.00	1.00	100.00 %
2o. TRIMESTRE	1.00	1.00	100.00 %
3er. TRIMESTRE	1.00	1.00	100.00 %
4o. TRIMESTRE	1.00	1.00	100.00 %
CUMPLIMIENTO DE METAS	1.00	1.00	100.00 %

GOBIERNO DEL ESTADO

OAXACA

SECRETARÍA DE MEDIO AMBIENTE, BIODIVERSIDAD, ENERGÍAS Y SOSTENIBILIDAD

2022-2028

TITULAR DE LA DEPENDENCIA/ACTIVIDAD

MARICARITA VINDA HARRP

SECRETARÍA



USUARIO: 131ADMIN_POA

Página 1/28 FECHA: 10-07-2023

REPORT DE AVANCE DE GESTIÓN

UR 131 - SECRETARÍA DE MEDIO AMBIENTE, BIODIVERSIDAD, ENERGÍAS Y SOSTENIBILIDAD

SEGUNDO TRIMESTRE 2023



ALINEACIÓN FED:

1-IMPLEMENTAR ACCIONES QUE PROMUEVAN EL USO SUSTENTABLE DE LOS RECURSOS NATURALES EN ZONAS CON ALTA DIVERSIDAD BIOLÓGICA MEDIANTE EL IMPULSO DE ACTIVIDADES PRODUCTIVAS, PRESERVANDO EL EQUILIBRIO ECOLÓGICO; ASÍ COMO FORTALECER LA PRESERVACIÓN DE LAS AMP.
 2-IMPLEMENTAR ELABORAR E IMPLEMENTAR PROGRAMAS DE MANEJO ASÍ COMO ACCIONES PARA LA CONSERVACIÓN Y RECUPERACIÓN DE ÁREAS DEGRADADAS EN LAS AMP DE CARÁCTER ESTATAL, CON LA PARTICIPACIÓN DE LOS TRES ORGANOS DE GOBIERNO Y SOCIEDAD CIVIL.

COMPONENTE: 788-SUPERFICIE DE ZONA DE CONSERVACIÓN ECOLÓGICA ATENDIDA Y RESTAURADA
 ACTIVIDAD: 1879-CONSERVAR Y RESTAURAR ÁREA NATURAL PROTEGIDA ESTATAL

MATRIZ DE INDICADORES PARA RESULTADOS:

UE: 003-SUBSECRETARÍA DE CAMBIO CLIMÁTICO, RECURSOS NATURALES Y BIODIVERSIDAD

ESTRUCTURA PROGRAMÁTICA

PROYECTO

000 -

001-CONSERVAR Y RESTAURAR ÁREAS NATURALES PROTEGIDAS ESTATALES (AMP'S)

OBRA/ACTIVIDAD

277

PROGRAMA	SUBPROGRAMA	PROYECTO	OBRA/ACTIVIDAD
180-CONSERVACIÓN DE ECOSISTEMAS Y PREVENCIÓN DEL DETERIORO AMBIENTAL	01-ATENCIÓN Y RESTAURACIÓN DE SUPERFICIE DE ZONAS DE CONSERVACIÓN ECOLÓGICA	000 -	001-CONSERVAR Y RESTAURAR ÁREAS NATURALES PROTEGIDAS ESTATALES (AMP'S)
POBLACION O AREA DE EMPUQUE POTENCIAL	MUNICIPIOS DE MAYOR BIODIVERSIDAD CONSERVADA Y PERTURBADA DEL ESTADO DE OAXACA	HOMBRES: 0 MUJERES: 0	TOTAL: 0
PRESUPUESTO ANUAL			
EJERCIDO T1		EJERCIDO T2	
31,065.23		52,196.22	
EJERCIDO T3		EJERCIDO T4	
0.00		0.00	
TOTAL EJERCIDO AL TRIMESTRE VIGENTE		83,261.45	

Presupuesto Trimestral de la Actividad	Devengado	Ejercido	% de Ejercido Vs. Modificado
374,981.60	45,000.00	52,246.62	367,734.98
Aprobado	Modificado	Comprometido	
110,370.40	157,428.91	52,196.22	52,196.22

Nombre:	Definición:	Método de cálculo:	Tipo	Dimensión	Frecuencia de Medición	Forma de cálculo del indicador	Tipo de Valor	Sentido Esperado
ASISTIDAS	MIDE EL PORCENTAJE DE SESIONES DE CONSEJOS TÉCNICOS ASESORES DE LAS ÁREAS NATURALES PROTEGIDAS ASISTIDAS RESPECTO DE LAS AGENDADAS	(NÚMERO DE SESIONES DE CONSEJOS TÉCNICOS ASESORES DE LAS ÁREAS NATURALES PROTEGIDAS ASISTIDAS) / (NÚMERO DE SESIONES DE CONSEJOS TÉCNICOS ASESORES DE LAS ÁREAS NATURALES PROTEGIDAS ASISTIDAS) * 100	EFICACIA	TRIMESTRAL	TRIMESTRAL	FORCENTAJE	FLUJO	ASCENDENTE

Definición de la variable Meta:	Unidad de medida:	Valor Programado Anual	Valor Alcanzado	% de Cumplimiento
1 - NÚMERO DE SESIONES DE CONSEJOS TÉCNICOS ASESORES DE LAS ÁREAS NATURALES PROTEGIDAS ASISTIDAS	25 - NÚMERO	4,00	4,00	100.00 %

Nombre:	Definición:	Método de Cálculo:	Tipo	Dimensión	Frecuencia de Medición	Forma de cálculo del indicador	Tipo de Valor	Sentido Esperado
100-00	100.00	100.00	0.00	0.00	0.00	0.00	0.00	0.00

USUARIO: 131ADMIN_POA

SECRETARÍA DE MEDIO AMBIENTE, BIODIVERSIDAD, ENERGÍAS Y SOSTENIBILIDAD

2022-2028

Página 2/08 FECHA: 10-07-2023

REPORTE DE AVANCE DE GESTIÓN


UR 131 - SECRETARÍA DE MEDIO AMBIENTE, BIODIVERSIDAD, ENERGÍAS Y SOSTENIBILIDAD

SEGUNDO TRIMESTRE 2023


Coahuila, México

DATOS DE LA META									
Definición de la variable Meta: 1 - NÚMERO DE CAMPAÑAS DE REFORESTACIÓN Y RESTAURACIÓN REALIZADAS									
Unidad de medida: 25 - NÚMERO									
AÑO	LINEA BASE			AVANCE TRIMESTRAL OBR/ACTIVIDAD			VALOR PROGRAMADO ANUAL		
	1er. TRIMESTRE	2o. TRIMESTRE	3er. TRIMESTRE	4o. TRIMESTRE	VALOR	CUMPLIMIENTO DE METAS	VALOR	CUMPLIMIENTO DE METAS	
PROGRAMACIÓN INICIAL	1.00	1.00	2.00	1.00	5.00	T1+T2+T3+T4	5.00		
PROGRAMACIÓN ACTUALIZADA	1.00	1.00	0.00	0.00		T1+T2+T3+T4			5.00
METAS ALCANZADAS	1.00	1.00	0.00	0.00		T1+T2+T3+T4			2.00
ALCANZADO PORCENTAJE TRIMESTRAL	100.00	100.00	0.00	0.00		PORCENTAJE ALCANZADO ANUAL			40.00

PORCENTAJE DE CUMPLIMIENTO ALCANZADO EN EL TRIMESTRE: 100.00 %


 LIC. JORGE ENRIQUE GONZÁLEZ MARISCAL
 JEFE DE LA UNIDAD ADMINISTRATIVA




 TITULAR DE DEPENDENCIA/ENTIDAD
 MTRA. KANYAME LINDA HARP
 SECRETARÍA

REPORTE DE AVANCE DE GESTIÓN UR 131 - SECRETARÍA DE MEDIO AMBIENTE, BIODIVERSIDAD, ENERGÍAS Y SOSTENIBILIDAD SEGUNDO TRIMESTRE 2023

5 de mayo de 2023

LINEACIÓN PEI:

MATRIZ DE INDICADORES PARA RESULTADOS:

01-IMPLEMENTAR ACCIONES QUE PROMUEVAN EL USO SUSTENTABLE DE LOS RECURSOS NATURALES EN ZONAS CON ALTA DIVERSIDAD BIOLÓGICA MEDIANTE EL IMPULSO DE ACTIVIDADES PRODUCTIVAS, PRESERVANDO EL EQUILIBRIO ECOLÓGICO; ASÍ COMO PROMOVER LA PRESERVACIÓN DE LAS AMP.
02-IMPLEMENTAR LA CONECTIVIDAD DE ECOSISTEMAS A TRAVÉS DE CORREDORES BIOLÓGICOS Y ECOLÓGICOS PARA CONSERVAR, RESTAURAR Y RECUPERAR LA INTEGRALIDAD DE LOS ASPECTOS FÍSICOS, BIOLÓGICOS Y SOCIOECONÓMICOS DEL TERRITORIO Y ASEGURAR LOS BIENES Y SERVICIOS ECOSISTÉMICOS.
003-SUBSECRETARÍA DE CAMBIO CLIMÁTICO, RECURSOS NATURALES Y BIODIVERSIDAD

COMPONENTE: 756-SUPERFICIE DE ZONA DE CONSERVACIÓN ECOLÓGICA ATENDIDA Y RESTAURADA
ACTIVIDAD: 1680-CONSERVAR Y RESTAURAR ARBOLADO URBANO Y ARBOL. NOTABLE

UE:

ESTRUCTURA PROGRAMÁTICA

PROGRAMA	SUBPROGRAMA	PROYECTO	OBRAS/ACTIVIDAD
168-CONSERVACIÓN DE ECOSISTEMAS Y PREVENCIÓN DEL DETERIORO AMBIENTAL	01-ATENCIÓN Y RESTAURACIÓN DE SUPERFICIE DE ZONAS DE CONSERVACIÓN ECOLÓGICA	000-*	002-CONSERVAR Y RESTAURAR ARBOLADO URBANO Y ARBOL. NOTABLES
POBLACIÓN O ÁREA DE ENFOQUE POTENCIAL	MUNICIPIOS CON MAYOR BIODIVERSIDAD CONSERVADA Y PERTURBADA DEL ESTADO DE OAXACA	HOMBRES: 0 MUJERES: 0	TOTAL: 277

Aprobado	Reducción	Modificado	EJERCIDO T1	EJERCIDO T2	EJERCIDO T3	EJERCIDO T4
50,000.00	3,000.00	47,000.00	0.00	0.00	0.00	0.00
Aprobado	Modificado	Comprometido	PRESUPUESTO TRIMESTRAL DE LA ACTIVIDAD			
30,000.00	27,000.00	0.00	DATOS DEL INDICADOR			
			Número de Indicador: 1757			

Nombre: PORCENTAJE DE DICTAMENES DE ARBOLADO URBANO Y ARBOL. NOTABLES REALIZADOS
 Definición: MIDE EL PORCENTAJE DE DICTAMENES DE ARBOLADO URBANO Y ARBOL. NOTABLES REALIZADOS RESPECTO A LAS VISITAS REALIZADAS A ARBOLADO URBANO Y ARBOL. NOTABLES
 Método de Cálculo: (NÚMERO DE DICTAMENES DE ARBOLADO URBANO Y ARBOL. NOTABLES REALIZADOS/ NÚMERO DE VISITAS AL ARBOLADO URBANO Y ARBOL. NOTABLES)*100
 Tipo: Dimensión
 GESTIÓN: EFICACIA
 TRIMESTRAL: Frecuencia de Medición

Relación con memoria fotográfica de los talleres para la conservación y restauración de arbolado urbano y árboles notables elaboradas por el Departamento de Corredores y Recursos Biológicos, bajo resguardo de la Dirección de Recursos Naturales y Biodiversidad de la UR 131 SEMADESO. Se actualiza anualmente.
 DATOS DE LA META
 INTERÉS DE LAS AUTORIDADES MUNICIPALES Y SOCIEDAD CIVIL EN LA CONSERVACIÓN DE ARBOL. URBANOS Y NOTABLES

AÑO	LINEA BASE		AVANCE TRIMESTRAL OBRAS/ACTIVIDAD		VALOR PROGRAMADO ANUAL		CUMPLIMIENTO DE METAS
	2021	VALOR	2022	VALOR	2023	VALOR	
2021	2.00	3.00	2.01	3.00	2.01	3.00	10.00
2022	1.00	3.00	0.00	3.00	0.00	3.00	4.00
2023	1.00	3.00	0.00	3.00	0.00	3.00	4.00
METAS ALCANZADAS PORCENTAJE ALCANZADO TRIMESTRAL		100.00	PORCENTAJE DE CUMPLIMIENTO ALCANZADO EN EL TRIMESTRE		100.00 %		44.44

Definición de la variable Meta: 1 - NÚMERO DE DICTAMENES DE ARBOLADO URBANO Y ARBOL. NOTABLES REALIZADOS
 Unidad de medida: 25 - NÚMERO

DATOS DEL INDICADOR

Nombre: PORCENTAJE DE TALLERES PARA LA CONSERVACIÓN Y RESTAURACIÓN DE ARBOLADO URBANO Y ARBOL. NOTABLES IMPARTIDOS
 Definición: MIDE EL PORCENTAJE DE TALLERES PARA LA CONSERVACIÓN Y RESTAURACIÓN DE ARBOLADO URBANO Y ARBOL. NOTABLES IMPARTIDOS PARA LA CONSERVACIÓN Y RESTAURACIÓN DE ARBOLADO URBANO Y ARBOL. NOTABLES SOLICITADOS/100
 Método de Cálculo: (TALLERES PARA LA CONSERVACIÓN Y RESTAURACIÓN DE ARBOLADO URBANO Y ARBOL. NOTABLES IMPARTIDOS / TALLERES PARA LA CONSERVACIÓN Y RESTAURACIÓN DE ARBOLADO URBANO Y ARBOL. NOTABLES SOLICITADOS)*100
 Tipo: Dimensión
 GESTIÓN: EFICACIA
 TRIMESTRAL: Frecuencia de Medición


Medios de Verificación / Fuente de Información: MEDIOS DE VERIFICACIÓN / FUENTE INFORMACIÓN
 Relación con memoria fotográfica de los talleres para la conservación y restauración de arbolado urbano y árboles notables elaboradas por el Departamento de Corredores y Recursos Biológicos, bajo resguardo de la Dirección de Recursos Naturales y Biodiversidad de la UR 131 SEMADESO. Se actualiza anualmente.



REPORTE DE AVANCE DE GESTIÓN UR 131 - SECRETARÍA DE MEDIO AMBIENTE, BIODIVERSIDAD, ENERGÍAS Y SOSTENIBILIDAD SEGUNDO TRIMESTRE 2023


Definición de la variable Meta:		DATOS DE LA META											
1 - NÚMERO DE TALLERES PARA LA CONSERVACIÓN Y RESTAURACIÓN DE ARBOLADO URBANO Y ARBOLES NOTABLES IMPARTIDOS		LINEA BASE											
Unidad de medida:		25 - NÚMERO											
AÑO	VALOR	AÑO				VALOR PROGRAMADO ANUAL		CUMPLIMIENTO DE METAS	VALOR	CUMPLIMIENTO DE METAS	VALOR	CUMPLIMIENTO DE METAS	
		1er. TRIMESTRE	2o. TRIMESTRE	3er. TRIMESTRE	4o. TRIMESTRE	VALOR	VALOR						VALOR
2020	2.00	2.00	2.00	2.00	2.00	2.00	2.00	2.00	2.00	2.00	2.00	2.00	
2023	2.00	2.00	2.00	2.00	2.00	2.00	2.00	2.00	2.00	2.00	2.00	2.00	
METAS		1er. TRIMESTRE		2o. TRIMESTRE		3er. TRIMESTRE		4o. TRIMESTRE		VALOR PROGRAMADO ANUAL		CUMPLIMIENTO DE METAS	
PROGRAMACIÓN ANUAL	1.00	2.00	2.00	2.00	2.00	2.00	2.00	2.00	2.00	2.00	2.00	2.00	2.00
PROGRAMACIÓN ACTUALIZADA	0.00	2.00	2.00	2.00	2.00	2.00	2.00	2.00	2.00	2.00	2.00	2.00	2.00
METAS ALCANZADAS	0.00	2.00	2.00	2.00	2.00	2.00	2.00	2.00	2.00	2.00	2.00	2.00	2.00
ALCANZADAS PORCENTAJE	0.00	100.00	100.00	100.00	100.00	100.00	100.00	100.00	100.00	100.00	100.00	100.00	100.00
TRIMESTRAL	0.00	100.00	100.00	100.00	100.00	100.00	100.00	100.00	100.00	100.00	100.00	100.00	100.00
PORCENTAJE DE CUMPLIMIENTO ALCANZADO EN EL TRIMESTRE:											100.00 %	40.00	

Código: 1000


JESÚS ADMINISTRATIVO
 LICENCIADO JENISSE GONZALEZ MARISCAL
 JEFE DE LA UNIDAD ADMINISTRATIVA



MEDIO AMBIENTE
 SECRETARÍA DE MEDIO AMBIENTE,
 BIODIVERSIDAD, ENERGÍAS
 Y SOSTENIBILIDAD
 2022-2028


MTRA. KANINE UNDA HARO
 SECRETARÍA

REPORTE DE AVANCE DE GESTIÓN UR 131 - SECRETARÍA DE MEDIO AMBIENTE, BIODIVERSIDAD, ENERGÍAS Y SOSTENIBILIDAD SEGUNDO TRIMESTRE 2023

ALINEACIÓN PED:

04-FORTALECER EL MARCO NORMATIVO Y JURÍDICO ESTATAL EN MATERIA DE MEDIO AMBIENTE, CAMBIO CLIMÁTICO Y ENERGÍA, Y DAR SEGUIMIENTO PARA EL CUMPLIMIENTO DE LOS COMPROMISOS ADQUIRIDOS POR EL ESTADO EN MATERIA AMBIENTAL A TRAVÉS DE LOS INSTRUMENTOS JURÍDICOS NACIONALES E INTERNACIONALES SUSCRITOS.

01-IMPULSAR LA ACTUALIZACIÓN DEL MARCO NORMATIVO Y JURÍDICO Y DISEÑAR LOS INSTRUMENTOS NORMATIVOS EN MATERIA AMBIENTAL Y ENERGÉTICA

003-SUBSECRETARÍA DE CAMBIO CLIMÁTICO, RECURSOS NATURALES Y BIODIVERSIDAD

ESTRATEGIA: 04-FORTALECER EL MARCO NORMATIVO Y JURÍDICO ESTATAL EN MATERIA DE MEDIO AMBIENTE, CAMBIO CLIMÁTICO Y ENERGÍA, Y DAR SEGUIMIENTO PARA EL CUMPLIMIENTO DE LOS COMPROMISOS ADQUIRIDOS POR EL ESTADO EN MATERIA AMBIENTAL A TRAVÉS DE LOS INSTRUMENTOS JURÍDICOS NACIONALES E INTERNACIONALES SUSCRITOS.

LINEAS DE ACCIÓN: 01-IMPULSAR LA ACTUALIZACIÓN DEL MARCO NORMATIVO Y JURÍDICO Y DISEÑAR LOS INSTRUMENTOS NORMATIVOS EN MATERIA AMBIENTAL Y ENERGÉTICA

UE: 003-SUBSECRETARÍA DE CAMBIO CLIMÁTICO, RECURSOS NATURALES Y BIODIVERSIDAD

COMPONENTE: 78-SUPERFICIE DE ZONA DE CONSERVACIÓN ECOLÓGICA ATENDIDA Y RESTAURADA

ACTIVIDAD: 1691-ACTUALIZAR LA NORMATIVIDAD ESTATAL EN MATERIA AMBIENTAL Y FORMULAR INSTRUMENTO DE POLÍTICA AMBIENTAL

MATRIZ DE INDICADORES PARA RESULTADOS:

PROGRAMA	SUBPROGRAMA	ESTRUCTURA PROGRAMÁTICA	PROYECTO	OBRAACTIVIDAD
169-CONSERVACIÓN DE ECOSISTEMAS Y PREVENCIÓN DEL DETERIORO AMBIENTAL	01-ATENCIÓN Y RESTAURACIÓN DE SUPERFICIE DE ZONAS DE CONSERVACIÓN ECOLÓGICA	000--	004-ACTUALIZAR LA NORMATIVIDAD ESTATAL EN MATERIA AMBIENTAL Y FORMULAR INSTRUMENTOS DE POLÍTICA AMBIENTAL	
POBLACION O AREA DE ENFOQUE POTENCIAL	ATRIBUTO DE LA POBLACION O AREA DE ENFOQUE:	HOMBRES: 0	MUJERES: 0	TOTAL: 277
Presupuesto Anual	Presupuesto Anual	EJERCIDO T1: 4,000.00	EJERCIDO T2: 0.00	EJERCIDO T3: 0.00
40,000.00	0.00	4,000.00	0.00	0.00
Presupuesto Trimestral de la Actividad	Presupuesto Trimestral de la Actividad	Comprometido: 0.00	Devengado: 0.00	Ejercido: 0.00
10,000.00	24,000.00	0.00	0.00	% de Ejercido Vs. Modificado: 0.00

Nombre: PORCENTAJE DE ANTEPROYECTOS DE NORMATIVIDAD AMBIENTAL VALIDADOS
 Definición: MIDE EL PORCENTAJE DE ANTEPROYECTOS DE NORMATIVIDAD AMBIENTAL VALIDADOS RESPECTO A LA NORMATIVIDAD AMBIENTAL REQUERIDA
 Método de Cálculo: (NÚMERO DE ANTEPROYECTOS DE NORMATIVIDAD REMITIDOS A VALIDACIÓN / NÚMERO DE ANTEPROYECTOS DE NORMATIVIDAD AMBIENTAL REQUERIDOS) * 100

Dimensión: FRECUENCIA DE MEDICIÓN TRIMESTRAL
 Tipo: GESTIÓN
 Eficacia: EFICACIA

Medios de Verificación / Fuente Información: TRIMESTRAL

Instrumentos de política ambiental, elaborados por el Departamento de Normatividad Bajo resguardo del Departamento de Normatividad de la Dirección de Gestión Ambiental de la UR 131 SEMADESO. Se actualiza anualmente.

Definición de la variable Meta: 1 - NÚMERO DE ANTEPROYECTOS DE NORMATIVIDAD AMBIENTAL VALIDADO
 Unidad de medida: 25 - NÚMERO

DATOS DE LA META
 LA POLÍTICA AMBIENTAL FEDERAL ES CONGRUENTE CON LA POLÍTICA AMBIENTAL ESTATAL

ANO	VALOR	ANO	VALOR
2020	1.00	2023	2.00

LINEA BASE
 VALOR PROGRAMADO ANUAL: 2.00

AVANCE TRIMESTRAL OBRAACTIVIDAD

METAS PROGRAMACION INICIAL	1er. TRIMESTRE	2o. TRIMESTRE	3er. TRIMESTRE	4o. TRIMESTRE	CUMPLIMIENTO DE METAS
0.00	1.00	0.00	0.00	1.00	1*+12+13+14
2.00	0.00	0.00	0.00	0.00	1*+12+13+14
2.00	0.00	0.00	0.00	0.00	1*+12+13+14
ALCANZADAS PORCENTAJE ALCANZADO TRIMESTRAL	100.00	0.00	0.00	0.00	PORCENTAJE ALCANZADO ANUAL: 66.67

PORCENTAJE DE CUMPLIMIENTO ALCANZADO EN EL TRIMESTRE: 0 %

DATOS DEL INDICADOR

Nombre: PORCENTAJE DE INSTRUMENTOS DE POLÍTICA AMBIENTAL FORMULADOS
 Definición: MIDE EL PORCENTAJE DE INSTRUMENTOS DE POLÍTICA AMBIENTAL FORMULADOS RESPECTO DE LOS AGENDAS
 Método de Cálculo: (NÚMERO DE INSTRUMENTOS DE POLÍTICA AMBIENTAL FORMULADOS INNUMERO DE INSTRUMENTOS DE POLÍTICA AMBIENTAL FORMULADOS)*100

Dimensión: FRECUENCIA DE MEDICIÓN TRIMESTRAL
 Tipo: GESTIÓN
 Eficacia: EFICACIA

Medios de Verificación / Fuente Información: TRIMESTRAL

Instrumentos de política ambiental, elaborados por el Departamento de Normatividad Bajo resguardo del Departamento de Normatividad de la Dirección de Gestión Ambiental de la UR 131 SEMADESO. Se actualiza anualmente.

LA POLÍTICA AMBIENTAL FEDERAL ES CONGRUENTE CON LA POLÍTICA AMBIENTAL ESTATAL

REPORTE DE AVANCE DE GESTIÓN

UR 131 - SECRETARÍA DE MEDIO AMBIENTE, BIODIVERSIDAD, ENERGÍAS Y SOSTENIBILIDAD

SEGUNDO TRIMESTRE 2023

ALIMENTACIÓN PED:

ESTRATEGIA:

LÍNEAS DE ACCIÓN:

03-INSTRUMENTAR E IMPULSAR ACCIONES DE EDUCACIÓN AMBIENTAL ENTRE LA CIUDADANÍA, QUE DEN A CONOCER LA IMPORTANCIA DE PROTEGER Y CONSERVAR LOS RECURSOS NATURALES Y EL MEDIO DEL ESTADO, INCIDIENDO EN LA POBLACION 02-PROMOCER CAMPAÑAS DE SENSIBILIZACIÓN EN MATERIA AMBIENTAL SOBRE ACCIONES DE PROTECCIÓN Y CONSERVACIÓN DEL MEDIO AMBIENTE Y A TRAVÉS DE LA CIUDADANÍA, LA SEPARACIÓN DE RESIDUOS SÓLIDOS URBANOS, EL ACOPIO DE RESIDUOS DE MANTENIMIENTO ESPECIAL Y LA REDUCCIÓN DE LA GENERACIÓN DE DESCHABLES.
001-OFCINA DEL SECRETARIO DEL MEDIO AMBIENTE, BIODIVERSIDAD, ENERGÍAS Y SOSTENIBILIDAD

COMPONENTE:

ACTIVIDAD:

789-Acción de Educación y Cultura Ambiental REALIZADA

1682-REALIZAR CAMPAÑA DE SENSIBILIZACIÓN AMBIENTAL

MATRIZ DE INDICADORES PARA RESULTADOS:

PROGRAMA		SUBPROGRAMA		ESTRUCTURA PROGRAMÁTICA		PROYECTO		OBRAS/ACTIVIDAD	
160-CONSERVACION DE ECOSISTEMAS Y PREVENCIÓN DEL DETERIORO AMBIENTAL		02-REALIZACION DE ACCIONES DE EDUCACION Y CULTURA AMBIENTAL		000--		001-CAMPAÑAS DE SENSIBILIZACIÓN AMBIENTAL			
POBLACION O AREA DE ENFOQUE POTENCIAL		ATRIBUTO DE LA POBLACION O AREA DE ENFOQUE:		MUNICIPIOS CON MAYOR BIODIVERSIDAD CONSERVADA Y PERTURBADA DEL ESTADO DE OAXACA		HOMBRES: 0		MUJERES: 0	
Aprobado		Ampliación		Reducción		Modificado		PRESUPUESTO ANUAL	
116,000.00		0.00		24.08		115,975.92		EJERCICIO T1 6,000.00	
								EJERCICIO T2 47,541.33	
								EJERCICIO T3 0.00	
								EJERCICIO T4 0.00	
								TOTAL EJERCICIO AL TRIMESTRE VIGENTE 53,541.33	
Aprobado		Modificado		Comprimetido		Devengado		Ejercicio	
29,000.00		55,575.92		47,541.33		47,541.33		47,541.33	
								% de Ejercicio Vs. Modificado 85.54	
								DATOS DEL INDICADOR	
								Número de Indicador: 1739	
								Nombre: PORCENTAJE DE CAMPAÑAS IMPLEMENTADAS EN MATERIA AMBIENTAL	
								Definición: MIDE EL PORCENTAJE DE CAMPAÑAS IMPLEMENTADAS EN MATERIA AMBIENTAL, RESPECTO AL TOTAL DE CAMPAÑAS PROGRAMADAS	
								Método de Cálculo: (NÚMERO DE CAMPAÑAS IMPLEMENTADAS EN MATERIA AMBIENTAL/NÚMERO TOTAL DE CAMPAÑAS EN MATERIA AMBIENTAL PROGRAMADAS POR IMPLEMENTARI)*100	
								Tipo	
								GESTIÓN	
								Dimensión	
								EFICACIA	
								Frecuencia de Medición	
								TRIMESTRAL	
								Forma de cálculo del indicador	
								PORCENTAJE	
								Tipo de Valor	
								FLUJO	
								Sentido Esperado	
								ASCENDENTE	
								Expediente de campañas ambientales, elaborado y resguardado por el Departamento de Cooperación, Cultura Ambiental y Comunicación Social, de la UR 131 SEMADESO. Se actualiza anualmente.	
								MEDIOS DE VERIFICACIÓN / FUENTE INFORMACIÓN	
								LA POBLACION PARTICIPA ACTIVAMENTE EN LAS CAMPAÑAS	
								Definición de la variable Meta: 1 - NÚMERO DE CAMPAÑAS IMPLEMENTADAS EN MATERIA AMBIENTAL	
								Unidad de medida: 25 - NÚMERO	
								DATOS DE LA META	
								LÍNEA BASE	
								VALOR	
								ANO	
								2017	
								2023	
								VALOR PROGRAMADO ANUAL	
								VALOR	
								4.00	
								AVANCE TRIMESTRAL OBRAS/ACTIVIDAD	
								1er. TRIMESTRE	
								2o. TRIMESTRE	
								3er. TRIMESTRE	
								4o. TRIMESTRE	
								CUMPLIMIENTO DE METAS	
								T1+T2+T3+T4	
								T1+T2+T3+T4	
								T1+T2+T3+T4	
								T1+T2+T3+T4	
								PORCENTAJE ALCANZADO	
								ANUAL	
								100.00 %	

PORCENTAJE DE CUMPLIMIENTO ALCANZADO EN EL TRIMESTRE: 100.00 %

JEFE ADMINISTRATIVO
LIC. JOSÉ DE DENSISE GONZÁLEZ MARISCAL
JEFE DE LA UNIDAD ADMINISTRATIVA



OAXACA

GOBIERNO DEL ESTADO
SECRETARÍA DE MEDIO AMBIENTE,
BIODIVERSIDAD, ENERGÍAS
Y SOSTENIBILIDAD
2022-2028

TITULAR DE LA DEPENDENCIA/ENTIDAD
MPPK MARIANILINDA MAAP
SECRETARÍA

REPORTE DE AVANCE DE GESTIÓN UR 131 - SECRETARÍA DE MEDIO AMBIENTE, BIODIVERSIDAD, ENERGÍAS Y SOSTENIBILIDAD SEGUNDO TRIMESTRE 2023



LINEACIÓN FED:

02-INSTRUMENTAR E IMPULSAR ACCIONES DE EDUCACIÓN AMBIENTAL ENTRE LA CIUDADANÍA, QUE DEN A CONOCER LA IMPORTANCIA DE PROTEGER Y CONSERVAR LOS RECURSOS NATURALES Y EL MEDIO DEL ESTADO, INCIDIENDO EN LA POBLACION INFANTIL Y JUVENIL.
03-IMPULSAR ESTRATEGIAS DIVERSAS PARA SENSIBILIZAR A LA SOCIEDAD SOBRE LOS PROBLEMAS QUE OCASIONA LA CONTAMINACION DEL AMBIENTE, RESULTADO DE LAS ACTIVIDADES DEBIDAS: IMPARTIENDO PLÁTICAS, TALLERES Y CURSOS ELABORANDO Y DISTRIBUYENDO MATERIALES EDUCATIVOS EN CENTROS DE EDUCACIÓN AMBIENTAL Y FORTALECIENDO EL RECONOCIMIENTO A LAS ACCIONES DE EDUCACIÓN AMBIENTAL, PERMITIENDO ASÍ FOMENTAR UNA CULTURA DE RESPONSABILIDAD EN LA CONSERVACION DE LA BIODIVERSIDAD.
001-OFICINA DEL SECRETARIO DEL MEDIO AMBIENTE, BIODIVERSIDAD, ENERGÍAS Y SOSTENIBILIDAD

COMPONENTE:

759-Acción de Educación y Cultura Ambiental
REALIZADA
183-Realizar capacitación en materia ambiental

ACTIVIDAD:

UE:

ESTRUCTURA PROGRAMÁTICA

PROYECTO

000 - 002-CAPACITACIONES EN MATERIA AMBIENTAL

PROGRAMA	SUBPROGRAMA	PROYECTO	OBRAS/ACTIVIDAD
180-CONSERVACION DE ECOSISTEMAS Y PREVENION DEL DETERIORO AMBIENTAL	02-REALIZACION DE ACCIONES DE EDUCACION Y CULTURA AMBIENTAL	000 -	002-CAPACITACIONES EN MATERIA AMBIENTAL
POBLACION O AREA DE ENFOQUE POTENCIAL	ATRIBUTO DE LA POBLACION O AREA DE ENFOQUE:	MUNICIPIOS CON MAYOR BIODIVERSIDAD CONSERVADA Y PERTURBADA DEL ESTADO DE OAXACA	HOMBRES: 0 MULIERES: 0 TOTAL: 0

Presupuesto Anual	Ejercicio T1	Ejercicio T2	Ejercicio T3	Ejercicio T4
20,000.00	0.00	20,000.00	0.00	0.00
Aprobado	Ampliación	Reducción	Modificado	Modificado
5,000.00	14,000.00	2,000.00	2,000.00	2,000.00
PRESUPUESTO TRIMESTRAL DE LA ACTIVIDAD				
Comprimetido				
2,000.00				
DATOS DEL INDICADOR				
Número de indicador: 1760				
Ejercicio				
2,000.00				
% de Ejercicio Vs. Modificado				
14.29				

Nombre: PORCENTAJE DE CAPACITACIONES EN MATERIA AMBIENTAL IMPARTIDAS
 Definición: MADE EL PORCENTAJE DE CAPACITACIONES EN MATERIA AMBIENTAL IMPARTIDAS, RESPECTO A LAS CAPACITACIONES SOLICITADAS
 Método de Cálculo: (NÚMERO DE CAPACITACIONES EN MATERIA AMBIENTAL IMPARTIDAS / NÚMERO DE CAPACITACIONES SOLICITADAS) * 100
 Tipo: GESTION
 Dimensión: EFICACIA
 Frecuencia de Medición: TRIMESTRAL
 Base de datos de capacitaciones impartidas elaborado y respaldado por el Departamento de Capacitación, Cultura Ambiental y Comunicación Social, de la UR 131 SEMADESO. Se actualiza anualmente.
 EXISTEN CONDICIONES SOCIALES Y METEOROLOGICAS PARA FACIL ACCESO A LAS SEDES DE LAS CAPACITACIONES

Definición de la variable Meta:	1 - NÚMERO DE CAPACITACIONES EN MATERIA AMBIENTAL IMPARTIDAS	DATOS DE LA META	
Unidad de medida:	25 - NÚMERO	2023	2023
VALOR PROGRAMADO ANUAL			
VALOR			
72.00			
AVANCE TRIMESTRAL OBRAS/ACTIVIDAD			
VALOR			
72.00			
CUMPLIMIENTO DE METAS			
VALOR			
100.00 %			



GOBIERNO DEL ESTADO
OAXACA
MEDIO AMBIENTE,
SECRETARÍA DE MEDIO AMBIENTE,
BIODIVERSIDAD, ENERGÍAS Y
SOSTENIBILIDAD
2022-2028

TITULAR DE LA SECRETARÍA DE MEDIO AMBIENTE,
BIODIVERSIDAD, ENERGÍAS Y SOSTENIBILIDAD
SECRETARÍA

JEFES ADMINISTRATIVO
100-JOSUE DENISE GONZALEZ MANSCA
JEFE DE LA UNIDAD ADMINISTRATIVA

REPORTE DE AVANCE DE GESTIÓN UR 131 - SECRETARÍA DE MEDIO AMBIENTE, BIODIVERSIDAD, ENERGÍAS Y SOSTENIBILIDAD SEGUNDO TRIMESTRE 2023

ALINEACIÓN PED:

MATRIZ DE INDICADORES PARA RESULTADOS:

03-INSTRUMENTAR E IMPULSAR ACCIONES DE EDUCACIÓN AMBIENTAL ENTRE LA CIUDADANÍA, QUE DEN A CONOCER LA IMPORTANCIA DE PROTEGER Y CONSERVAR LOS RECURSOS NATURALES Y EL MEDIO DEL ESTADO, INCIDIENDO EN LA POBLACIÓN INFANTIL Y JUVENIL.
04-DESARROLLAR ESTRATEGIAS DIVERSAS PARA SENSIBILIZAR A LA SOCIEDAD SOBRE LOS PROBLEMAS QUE OCASIONA LA CONTAMINACIÓN DEL MEDIO AMBIENTE Y EL USO DE LAS ACTIVIDADES HUMANAS; IMPARTIENDO PLATAFORMAS, TALLERES Y CURSOS, ELABORANDO Y DISTRIBUYENDO MATERIALES DE EDUCACIÓN AMBIENTAL Y OTORGANDO RECONOCIMIENTOS A LAS ACTIVIDADES DESTACADAS DE EDUCACIÓN AMBIENTAL; PERMITIENDO ASÍ FOMENTAR UNA CULTURA DE RESPONSABILIDAD EN LA CONSERVACIÓN DE LA BIODIVERSIDAD.
001-OFICINA DEL SECRETARIO DEL MEDIO AMBIENTE, BIODIVERSIDAD, ENERGÍAS Y SOSTENIBILIDAD

COMPONENTE: 789-ACCIÓN DE EDUCACIÓN Y CULTURA AMBIENTAL
REALIZADA
1484-REALIZAR DISEÑO DE PROMOCIÓN Y DIFUSIÓN EN MATERIA AMBIENTAL

ACTIVIDAD: MATERIA AMBIENTAL

PROGRAMA	SUBPROGRAMA	ESTRUCTURA PROGRAMÁTICA	PROYECTO	OBJETIVO	INDICADOR	UNIDAD DE MEDIDA	VALOR	VALOR PROGRAMADO ANUAL	CUMPLIMIENTO DE METAS
180-CONSERVACIÓN DE ECOSISTEMAS Y PREVENCIÓN DEL DEGRADO AMBIENTAL	02-REALIZACIÓN DE ACCIONES DE EDUCACIÓN Y CULTURA AMBIENTAL	000--	003-DISEÑO DE PROMOCIÓN Y DIFUSIÓN EN MATERIA AMBIENTAL	0.00	0.00	277	24.00	24.00	
POBLACIÓN O ÁREA DE ENFOQUE POTENCIAL	ATRIBUTO DE LA POBLACIÓN O ÁREA DE ENFOQUE	MUNICIPIOS CON MAYOR BIODIVERSIDAD CONSERVADA Y PERTURBADA DEL ESTADO DE OAXACA	HOMBRES:	0	MUJERES:	0	TOTAL:	277	
Presupuesto Anual	Presupuesto Anual	EJERCICIO T1	40,739.96	EJERCICIO T2	81,342.16	EJERCICIO T3	0.00	EJERCICIO T4	0.00
100,000.00	180,000.00	26,717.92	253,282.08	Compras	81,342.16	Ejercicio	81,342.16	% de Ejercicio Vs. Modificado	87.92
0.00	0.00	92,522.52	81,342.16	Devengado	81,342.16	% de Ejercicio Vs. Modificado	87.92		
DATOS DEL INDICADOR									
Nombre: PORCENTAJE DE MATERIAL DE PROMOCIÓN Y DIFUSIÓN REPARTIDOS									
Definición: MIDE EL PORCENTAJE DE MATERIAL DE PROMOCIÓN Y DIFUSIÓN REPARTIDOS, RESPECTO AL NÚMERO DE MATERIAL IMPRESOS									
Método de Cálculo: (NÚMERO DE MATERIALES DE PROMOCIÓN Y DIFUSIÓN REPARTIDOS/NÚMERO DE MATERIAL DE PROMOCIÓN Y DIFUSIÓN IMPRESOS)*100									
Tipo: GESTIÓN									
Dimensión: Frecuencia de Medición TRIMESTRAL									
Eficacia: MEDIOS DE VERIFICACIÓN / FUENTE INFORMACIÓN									
Expediente con acusos de recibido del material repartido, elaborado y resguardado por el Departamento de Capacitación, Cultura Ambiental y Comunicación Social, de la UR 131 SEMADESO. Se actualiza anualmente.									
Definición de la variable Meta: 1 - NÚMERO DE MATERIAL DE PROMOCIÓN Y DIFUSIÓN REPARTIDOS									
Unidad de medida: 25 - NÚMERO									
DATOS DE LA META									
LÍNEA BASE									
AÑO 2019 VALOR 23.00									
AÑO 2023 VALOR 24.00									
AVANCE TRIMESTRAL OBRACACTIVIDAD									
1er. TRIMESTRE VALOR 6.00									
2o. TRIMESTRE VALOR 11.00									
3er. TRIMESTRE VALOR 6.00									
4o. TRIMESTRE VALOR 0.00									
VALOR PROGRAMADO ANUAL VALOR 24.00									
CUMPLIMIENTO DE METAS									
METAS INICIAL 6.00									
PROGRAMACIÓN ACTUALIZADA 11.00									
METAS ALCANZADAS PORCENTUAL ALCANZADO TRIMESTRAL 100.00									
VALOR 45.45									
PORCENTAJE DE CUMPLIMIENTO ALCANZADO EN EL TRIMESTRE: 45.45 %									

USUARIO: 131ADMUN_P04

JEFE ADMINISTRATIVO
LIC. JUAN CARLOS GONZÁLEZ MARRISQUÍN
JEFE DE LA UNIDAD ADMINISTRATIVA



TITULAR DE LA UNIDAD ADMINISTRATIVA
MATERIA AMBIENTAL

REPORTE DE AVANCE DE GESTIÓN UR 131 - SECRETARÍA DE MEDIO AMBIENTE, BIODIVERSIDAD, ENERGÍAS Y SOSTENIBILIDAD SEGUNDO TRIMESTRE 2023

ALINEACIÓN PED:

ESTRATEGIA:

LÍNEAS DE ACCIÓN:

UE:

02-COORDINAR Y GESTIONAR ACCIONES QUE PERMITAN REDUCIR LOS RIESGOS AL EQUILIBRIO ECOLÓGICO POR CONTAMINACIÓN A LOS CUERPOS Y CORRIENTES DE AGUA EN OAXACA.
01-GESTIONAR RECURSOS PARA LA IMPLEMENTACIÓN DE ACTIVIDADES PARA LA RESTAURACIÓN, CONSERVACIÓN Y MANTENIMIENTO EN ALUENTES CON PROBLEMAS DE CONTAMINACIÓN.
003-SUBSECRETARÍA DE CAMBIO CLIMÁTICO, RECURSOS NATURALES Y BIODIVERSIDAD

COMPONENTE:
ACTIVIDAD:

770-ACCIÓN PARA LA SOSTENTABILIDAD HÍDRICA
IMPLEMENTADA
772-IMPLEMENTACIÓN DE CAMPAÑA INTEGRAL DE SENSIBILIZACIÓN PARA LA RESTAURACIÓN DE LOS RÍOS ATOYAC Y SALADO

MATRIZ DE INDICADORES PARA RESULTADOS:

PROGRAMA		SUBPROGRAMA		PROYECTO		OBRERA ACTIVIDAD	
160-CONSERVACIÓN DE ECOSISTEMAS Y PREVENCIÓN DEL DETERIORO AMBIENTAL.	03-IMPLEMENTACIÓN DE ACCIONES PARA LA SOSTENTABILIDAD HÍDRICA	000--	001-CAMPANAS INTEGRALES DE SENSIBILIZACIÓN PARA LA RESTAURACIÓN DE LOS RÍOS ATOYAC Y SALADO	HOMBRES:	MUJERES:	TOTAL:	277
POBLACIÓN O CARRERA DE EMPLEO POTENCIAL	ATRIBUTO DE LA POBLACIÓN O CARRERA DE EMPLEO:	MUNICIPIOS CON MAYOR BIODIVERSIDAD CONSERVADA Y PERTURBADA DEL ESTADO DE OAXACA	PRESUPUESTO ANUAL	0	0	0	
Aprobado	Ampliación	Reducción	Modificado	20,000.00	0.00	18,000.00	
20,000.00	0.00	2,000.00	18,000.00	PRESUPUESTO TRIMESTRAL DE LA ACTIVIDAD			
Aprobado	Modificado	Comprometido	Devengado	5,000.00	12,000.00	0.00	0.00
5,000.00	12,000.00	0.00	0.00	DATOS DEL INDICADOR			
Nombre: PORCENTAJE DE CAMPANAS INTEGRALES DE SENSIBILIZACIÓN PARA LA RESTAURACIÓN DE LOS RÍOS ATOYAC Y SALADO REALIZADAS RESPECTO A LAS AGENDADAS				Número de indicador: 2584			
Definición: MIDE EL PORCENTAJE DE CAMPANAS INTEGRALES DE SENSIBILIZACIÓN PARA LA RESTAURACIÓN DE LOS RÍOS ATOYAC Y SALADO REALIZADAS RESPECTO A LAS AGENDADAS				Método de Cálculo: (NÚMERO DE CAMPANAS REALIZADAS/NÚMERO DE CAMPANAS AGENDADAS)*100			
Tipo		Dimensión		Frecuencia de Medición		Forma de cálculo del indicador	
GESTIÓN		EFICACIA		TRIMESTRAL		PORCENTAJE	
Medios de Verificación/ Fuente Información				MEDIOS DE VERIFICACIÓN/ FUENTE INFORMACIÓN			
Expediente con informes técnicos de las campañas, elaborado y resguardado por el Departamento de Capacitación, Cultura Ambiental y Comunicación Social, de la UR 131 SEMADESO. Se actualiza anualmente.				PARTICIPACIÓN ACTIVA DE LOS TRES ORDENES DE GOBIERNO PARA EL RESCATE Y SANIAMIENTO DE LOS RÍOS ATOYAC Y SALADO.			
Definición de la variable Meta: 1 - MIDE EL NÚMERO DE CAMPANAS INTEGRALES DE SENSIBILIZACIÓN PARA LA RESTAURACIÓN DE LOS RÍOS ATOYAC Y SALADO REALIZADAS				DATOS DE LA META			
Unidad de medida: 25 - NÚMERO				VALOR PROGRAMADO ANUAL			
AÑO		VALOR		AÑO		VALOR	
2021		3.00		2023		4.00	
LÍNEA BASE				AVANCE TRIMESTRAL OBRERA ACTIVIDAD			
AÑO		VALOR		AÑO		VALOR	
2021		3.00		2023		4.00	
METAS				CUMPLIMIENTO DE METAS			
PROGRAMACIÓN INICIAL		1.00		1.00		T1+T2+T3+T4	
PROGRAMACIÓN ACTUALIZADA		1.00		0.00		T1+T2+T3+T4	
METAS ALCANZADAS		1.00		0.00		T1+T2+T3+T4	
PORCENTAJE ALCANZADO TRIMESTRAL		100.00		0.00		PORCENTAJE ALCANZADO ANUAL	
				PORCENTAJE DE CUMPLIMIENTO ALCANZADO EN EL TRIMESTRE: 0.00 %			

JEE ADMINISTRATIVO
LUGAR DE FIRMA DE DENISE GONZALEZ MARRASCAL
JEFE DE LA UNIDAD ADMINISTRATIVA



GOBIERNO DEL ESTADO
MEDIO AMBIENTE
SECRETARÍA DE MEDIO AMBIENTE,
BIODIVERSIDAD, ENERGÍAS
Y SOSTENIBILIDAD
2022-2028

TITULAR DE LA DEPENDENCIA/ENTIDAD
MARIA KIRIUE UNDA HARR
SECRETARIA

REPORTE DE AVANCE DE GESTIÓN UR 131 - SECRETARÍA DE MEDIO AMBIENTE, BIODIVERSIDAD, ENERGÍAS Y SOSTENIBILIDAD SEGUNDO TRIMESTRE 2023

ALINEACIÓN PED:

REPLIMENTAR PROGRAMAS Y ACCIONES PARA LA REDUCCIÓN DE EMISIONES A LA ATMÓSFERA A TRAVÉS DE LOS INSTRUMENTOS DE PLANEACIÓN Y REGULACIÓN NORMATIVA A EFECTO DE CONTRIBUIR A MEJORAR LA CALIDAD DEL AIRE Y LAS ACCIONES QUE PROTEJAN LA SALUD DE LA POBLACIÓN MÁS VULNERABLE.
REGULAR EL AVANTARDO DE GASES CRITERIO DEL ESTADO DE OAXACA PARA FORTALECER LAS MEDIDAS PREVENTIVAS Y DE REGULACIÓN EN LAS FUENTES DE EMISIÓN EN TODO EL ESTADO.
003-SUBSECRETARÍA DE CAMBIO CLIMÁTICO, RECURSOS NATURALES Y BIODIVERSIDAD

UE:

ESTRATEGIA:

MATRIZ DE INDICADORES PARA RESULTADOS:

PROGRAMA	SUPERPROGRAMA	PROYECTO	OBRA/ACTIVIDAD
180-CONSERVACIÓN DE ECOSISTEMAS Y PREVENCIÓN DEL DETERIORO AMBIENTAL	14-CONSERVACIÓN DE LA CALIDAD DEL AIRE EN LA CIUDAD DE OAXACA DENTRO DE LAS NORMAS AMBIENTALES	000-1-	001-REGULAR FUENTES FUAS DE COMPETENCIA ESTATAL QUE GENERAN EMISIONES A LA ATMÓSFERA
POBLACIÓN O ÁREA DE ENFOQUE POTENCIAL	ATRIBUTO DE LA POBLACIÓN O ÁREA DE ENFOQUE: MUNICIPIOS CON MAYOR BIODIVERSIDAD CONSERVADA Y PERTURBADA DEL ESTADO DE OAXACA	HOMBRES: 0 MULIERES: 0	TOTAL: 277

Presupuesto Anual	EJERCIDO T1	EJERCIDO T2	EJERCIDO T3	EJERCIDO T4
52,000.00	5,000.00	12,800.00	0.00	0.00
Modificado	Comprometido	Devengado	Ejercido	% de Ejercido Vs. Modificado
24,800.00	12,800.00	12,800.00	12,800.00	51.61

Presupuesto Trimestral de la Actividad	DATOS DEL INDICADOR
13,000.00	2564
24,800.00	12,800.00
49,800.00	12,800.00

Nombre:	Porcentaje de Fuentes Fuas de Competencia Estatal Reguladas
Definición:	Mide las Fuentes Fuas de Competencia Estatal Reguladas respecto al total de Fuentes Fuas
Método de Cálculo:	(Fuentes Fuas de Competencia Estatal Reguladas / Total de Fuentes Fuas de Competencia Estatal) * 100
Tipo	Medios de Verificación / Fuente de Información
Gestión	Eficacia
Base de datos:	Las Fuentes Fuas Generadoras de Emisiones de la atmósfera se mantienen en operación y cumplen con la normativa aplicable.
Definición de la variable Meta:	1 - Número de Fuentes Fuas de Competencia Estatal Reguladas
Unidad de medida:	25 - Número

ANO	2021	2022	2023	VALOR PROGRAMADO ANUAL
VALOR	15.00	15.00	16.00	16.00
METAS	1er. TRIMESTRE	2do. TRIMESTRE	3er. TRIMESTRE	4o. TRIMESTRE
PROGRAMACION INICIAL	0.00	2.00	14.00	0.00
ACTUALIZADA	0.00	2.00	0.00	0.00
METAS ALCANZADAS	0.00	2.00	0.00	0.00
ALCANZADO TRIMESTRAL	0.00	100.00	0.00	0.00

Porcentaje de cumplimiento alcanzado en el trimestre: 100.00 %



OAXACA
GOBIERNO DEL ESTADO
SECRETARÍA DE MEDIO AMBIENTE,
BIODIVERSIDAD, ENERGÍAS
Y SOSTENIBILIDAD
2022-2028

LC JOSÉ GEMISES GONZÁLEZ MARISCAL
JEFE DE LA UNIDAD ADMINISTRATIVA

TITULAR DE LA DEPENDENCIA/UNIDAD
MTRA. ANA LINDA HARP
SECRETARÍA

REPORTE DE AVANCE DE GESTION UR 131 - SECRETARIA DE MEDIO AMBIENTE, BIODIVERSIDAD, ENERGÍAS Y SOSTENIBILIDAD SEGUNDO TRIMESTRE 2023

MATRIZ DE INDICADORES PARA RESULTADOS:

LINEAS DE ACCION: 06-AMPLIFICAR PROGRAMAS Y ACCIONES PARA LA REDUCCION DE EMISIONES A LA ATMOSFERA A TRAVES DE LOS INSTRUMENTOS DE PLANEACION Y REGULACION NOMINATIVA A EFECTO DE CONTRIBUIR A MEJORAR LA CALIDAD DEL AIRE Y PREVER ACCIONES QUE PROTEJAN LA SALUD DE LA POBLACION MAS VULNERABLE. 03-FORTALECER EL PROGRAMA DE VERIFICACION VEHICULAR, CONSERVANDO LA HOMOGENEIDAD EN LOS ALCANCES NORMATIVOS Y TECNICOS NACIONALES QUE APLIQUEN, GENERANDO LOS MECANISMOS JURIDICOS DE LA OBLATORIEDAD QUE INCREMENTEN SIGNIFICATIVAMENTE LA VERIFICACION Y LA TRANSPARENCIA. 003-SUBSECRETARIA DE CAMBIO CLIMATICO, RECURSOS NATURALES Y BIODIVERSIDAD

COMPONENTE: 990-CALIDAD DEL AIRE EN LA CIUDAD DE OAXACA
ACTIVADO: 298-VERIFICAR VEHICULO AUTOMOTOR

PROGRAMA	SUBPROGRAMA	PROYECTO	OBRA/ACTIVIDAD
160-CONSERVACION DE ECOSISTEMAS Y PREVENION DEL DETERIORO AMBIENTAL	04-CONSERVACION DE LA CALIDAD DEL AIRE EN LA CIUDAD DE OAXACA DENTRO DE LAS NORMAS AMBIENTALES	000--	002-VERIFICAR VEHICULOS AUTOMOTORES
POBLACION O AREA DE ENFOQUE POTENCIAL	ATRIBUTO DE LA POBLACION O AREA DE ENFOQUE:	MUJERES: 0	TOTAL: 277

Presupuesto Anual	EJERCIDO T1	EJERCIDO T2	EJERCIDO T3	EJERCIDO T4
6,285,915.00	3,200.00	4,278,271.30	0.00	4,281,471.30
Presupuesto Trimestral de la Actividad	TOTAL EJERCIDO AL TRIMESTRE VIGENTE			
1,526,000.00	4,278,271.30			
Devenido	Ejercido			
4,278,271.30	4,278,271.30			
% de Ejercido Vs. Modificado	99.36			

Nombre: PORCENTAJE DE REPORTES DE VERIFICACIONES VEHICULARES VALIDADAS
Definición: MIDE EL PORCENTAJE DE REPORTES DE VERIFICACIONES VEHICULARES VALIDADAS RESPECTO A LAS PROGRAMADAS A VALIDAR
Método de Cálculo: (NÚMERO DE REPORTES DE VERIFICACIONES VEHICULARES VALIDADAS / NÚMERO DE REPORTES DE VERIFICACIONES VEHICULARES PROGRAMADOS)*100
Tipo: EFICACIA
Frecuencia de Medición: TRIMESTRAL
Forma de cálculo del indicador: PORCENTAJE
Tipo de Valor: FLUJO
Sentido Esperado: ASCENDENTE

Reporte de Visitas Técnicas a verificatorios elaborado por el Departamento de Calidad del Aire y Verificación Vehicular y resguardado por la Dirección de Cambio Climático y Desarrollo Sustentable de la UR 131 SEMADSO. Se actualiza anualmente.

DATOS DE LA META

Definición de la variable Meta:	1 - NÚMERO DE REPORTES DE VERIFICACIONES VEHICULARES VALIDADAS
Unidad de medida:	25 - NÚMERO
LINEA BASE	VALOR
2021	2023
VALOR	VALOR
1.00	4.00
AVANCE TRIMESTRAL OBRA/ACTIVIDAD	CUMPLIMIENTO DE METAS
1er. TRIMESTRE	2o. TRIMESTRE
1.00	1.00
0.00	0.00
0.00	0.00
0.00	0.00
100.00	100.00
PORCENTAJE DE CUMPLIMIENTO ALCANZADO EN EL TRIMESTRE:	100.00 %

DATOS DEL INDICADOR

Nombre:	2556
Definición:	MIDE EL PORCENTAJE DE VISITAS TÉCNICAS A VERIFICATORIOS REALIZADOS RESPECTO A LAS AGENDADAS
Método de Cálculo:	(NÚMERO DE VISITAS TÉCNICAS A VERIFICATORIOS REALIZADOS / NÚMERO DE VISITAS TÉCNICAS A VERIFICATORIOS PROGRAMADOS)*100
Tipo:	EFICACIA
Dimensión:	Frecuencia de Medición
Forma de cálculo del indicador:	TRIMESTRAL
Tipo de Valor:	FLUJO
Sentido Esperado:	ASCENDENTE

Reporte de Visitas Técnicas a verificatorios elaborado por el Departamento de Calidad del Aire y Verificación Vehicular y resguardado por la Dirección de Cambio Climático y Desarrollo Sustentable de la UR 131 SEMADSO. Se actualiza anualmente.

JEFEDIRECTIVO
MARCOS DENISE GONZÁLEZ MARISCAL
JEFE DE LA UNIDAD ADMINISTRATIVA

GOBIERNO DEL ESTADO
SECRETARÍA DE MEDIO AMBIENTE, BIODIVERSIDAD, ENERGÍAS Y SOSTENIBILIDAD
2022-2028

TITULAR DE LA REPRESENTACIÓN
MIRA KAROLINA DE LA UNDA HARR
SECRETARÍA

REPORTE DE AVANCE DE GESTIÓN UR 131 - SECRETARÍA DE MEDIO AMBIENTE, BIODIVERSIDAD, ENERGÍAS Y SOSTENIBILIDAD SEGUNDO TRIMESTRE 2023

04/07/2023 15:20

ALINEACIÓN PED:

ESTRATEGIA:

LÍNEAS DE ACCIÓN:

UE:

06-IMPLEMENTAR PROGRAMAS Y ACCIONES PARA LA REDUCCIÓN DE EMISIONES A LA ATMÓSFERA A TRAVÉS DE LOS INSTRUMENTOS DE PLANEACIÓN Y REGULACIÓN NOMINATIVA A EFECTO DE CONTRIBUIR A MEJORAR LA CALIDAD DEL AIRE Y PREVENIR ACCIONES QUE PROTEJAN LA SALUD DE LA POBLACION MAS VULNERABLE DEL MONITOREO ATMOSFERICO. AMPLIAR LA O-ESTABLECER LOS MECANISMOS PARA LA OPERACION EN TIEMPO REAL DE LA RED DE MONITOREO DE LA CALIDAD DEL AIRE EN LA CIUDAD DE OAXACA DE JUAREZ Y CONSOLIDAR LA RED DE MONITOREO A TRAVES DEL FORTALECIMIENTO DE LA SISTEMATIZACION DE LA INFORMACION QUE SE EMITA A LA CIUDADANIA PARA QUE SEA CONFIABLE Y OPERATIVA.

003-SUBSECRETARIA DE CAMBIO CLIMATICO, RECURSOS NATURALES Y BIODIVERSIDAD

COMPONENTE: 960-CALIDAD DEL AIRE EN LA CIUDAD DE OAXACA
DENTRO DE LAS NORMAS AMBIENTALES CONSERVADAS

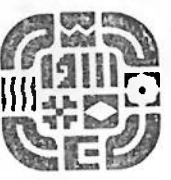
ACTIVIDAD: 1676-MONITOREAR LA CALIDAD DEL AIRE

MATRIZ DE INDICADORES PARA RESULTADOS:

PROGRAMA	SUBPROGRAMA	PROYECTO	OBRA/ACTIVIDAD
160-CONSERVACION DE ECOSISTEMAS Y PREVENCIÓN DEL DETERIORO AMBIENTAL	04-CONSERVACION DE LA CALIDAD DEL AIRE EN LA CIUDAD DE OAXACA DENTRO DE LAS NORMAS AMBIENTALES	000--	003-MONITOREAR LA CALIDAD DEL AIRE
POBLACION O AREA DE ENFOQUE POTENCIAL	MUNICIPIOS CON MAYOR BIODIVERSIDAD CONSERVADA Y PERTURBADA DEL ESTADO DE OAXACA	HOMBRES: 0 MUJERES: 0	TOTAL: 277
PRESUPUESTO ANUAL			
Presupuesto	Modificado	EJERCIDO T1 14,278.00	EJERCIDO T2 108,939.00
304,400.00	394.00	TOTAL EJERCIDO AL TRIMESTRE VIGENTE 123,217.00	
108,600.00	147,618.00	EJERCIDO T3 0.00	EJERCIDO T4 0.00
PRESUPUESTO TRIMESTRAL DE LA ACTIVIDAD			
Presupuesto	Modificado	Comprometido	Devengado
108,600.00	147,618.00	108,939.00	108,939.00
DATOS DEL INDICADOR			
Nombre: PORCENTAJE DE REPORTES DE CALIDAD DEL AIRE REALIZADOS		Número de indicador: 299	
Definición: MIDE EL PORCENTAJE DE REPORTES DE CALIDAD DEL AIRE REALIZADOS CON RESPECTO A LOS REPORTES AGENDADOS			
Método de Cálculo: (NÚMERO DE REPORTES DE CALIDAD DEL AIRE REALIZADOS/NÚMERO DE REPORTES DE CALIDAD DEL AIRE AGENDADOS)*100			
Tipo: GESTIÓN		Forma de cálculo del indicador: PORCENTAJE	
Eficacia		Tipo de Valor: FLUJO	
MEDIOS DE VERIFICACIÓN / FUENTE INFORMACIÓN		Sentido Esperado: ASCENDENTE	
Reporte de la calidad del aire, elaborado por el Departamento de Calidad del Aire y Verificación Vehicular y resguardado por la Dirección de Cambio Climático y Desarrollo Sustentable de la UR 131 SEMADESO. Se actualiza anualmente.			
EL EQUIPO DE MONITOREO FUNCIONA EN ÓPTIMAS CONDICIONES			
DATOS DE LA META			
Definición de la variable Meta: 1 - NÚMERO DE REPORTES DE CALIDAD DEL AIRE REALIZADOS			
Unidad de medida: 25 - NÚMERO			
VALOR PROGRAMADO ANUAL			
AÑO		VALOR	
2021		312.00	
VALOR PROGRAMADO ANUAL			
AÑO		VALOR	
2021		312.00	
AVANCE TRIMESTRAL OBRA/ACTIVIDAD			
1er. TRIMESTRE		2023	
VALOR		VALOR	
312.00		300.00	
CUMPLIMIENTO DE METAS			
METAS		CUMPLIMIENTO DE METAS	
PROGRAMACION INICIAL		T1+T2+T3+T4	
75.00		75.00	
PROGRAMACION ACTUALIZADA		T1+T2+T3+T4	
75.00		75.00	
METAS ALCANZADAS		T1+T2+T3+T4	
75.00		75.00	
PORCENTAJE ALCANZADO TRIMESTRAL		PORCENTAJE ALCANZADO ANUAL	
100.00		100.00	

PORCENTAJE DE CUMPLIMIENTO ALCANZADO EN EL TRIMESTRE: 100.00 %

JEFE ADMINISTRATIVO
LUCAS DENISE GONZALEZ MARISCAL
JEFE DE LA UNIDAD ADMINISTRATIVA



GOBIERNO DEL ESTADO
OAXACA
MEDIO AMBIENTE
SECRETARÍA DE MEDIO AMBIENTE,
BIODIVERSIDAD, ENERGÍAS
Y SOSTENIBILIDAD
2022-2028

TITULAR DE LA DEPENDENCIA/ENTIDAD
MBA KRYNIA DANDA HARO
SECRETARIA

REPORTE DE AVANCE DE GESTIÓN UR 131 - SECRETARÍA DE MEDIO AMBIENTE, BIODIVERSIDAD, ENERGÍAS Y SOSTENIBILIDAD SEGUNDO TRIMESTRE 2023

ALINEACIÓN PED:

E/E: 05-OAXACA SUSTENTABLE

TEMA:

01-MEDIO AMBIENTE Y BIODIVERSIDAD

OBJETIVO:

02-DESARROLLAR Y PROMOVER UNA POLÍTICA PÚBLICA QUE PERMITA MITIGAR LOS IMPACTOS DEL CAMBIO CLIMÁTICO MEDIANTE EL CONTROL DE EMISIONES Y GASES DE EFECTO INVERNADERO, ASÍ COMO ESTABLECER Y APLICAR MECANISMOS DE ADAPTACIÓN EN LOS SECTORES SOCIAL, AMBIENTAL Y DE DESARROLLO DEL ESTADO.
01-IMPLEMENTAR LOS INSTRUMENTOS DE POLÍTICA PÚBLICA EN MATERIA DE CAMBIO CLIMÁTICO PARA REDUCIR EL RIESGO DE LOS DIVERSOS SECTORES MÁS VULNERABLES ANTE LOS EFECTOS DE ESTE PROBLEMA, CONSIDERANDO EL CONOCIMIENTO INTERCULTURAL Y CON ENFOQUE DE GÉNERO.
02-PROMOVER LA APLICACIÓN DE LAS MEDIDAS DE MITIGACIÓN DE GASES DE EFECTO INVERNADERO, ESTABLECIENDO EN EL PROGRAMA ESTADAL DE CAMBIO CLIMÁTICO, IMPULSANDO Y COORDINANDO EN LA MITIGACIÓN A TRAVÉS DE LAS CATEGORÍAS ENERGÍAS Y AFDUL.
003-SUBSECRETARÍA DE CAMBIO CLIMÁTICO, RECURSOS NATURALES Y BIODIVERSIDAD

ESTRATEGIA:

02-DESARROLLAR Y PROMOVER UNA POLÍTICA PÚBLICA QUE PERMITA MITIGAR LOS IMPACTOS DEL CAMBIO CLIMÁTICO MEDIANTE EL CONTROL DE EMISIONES Y GASES DE EFECTO INVERNADERO, ASÍ COMO ESTABLECER Y APLICAR MECANISMOS DE ADAPTACIÓN EN LOS SECTORES SOCIAL, AMBIENTAL Y DE DESARROLLO DEL ESTADO.

LÍNEAS DE ACCIÓN:

02-PROMOVER LA APLICACIÓN DE LAS MEDIDAS DE MITIGACIÓN DE GASES DE EFECTO INVERNADERO, ESTABLECIENDO EN EL PROGRAMA ESTADAL DE CAMBIO CLIMÁTICO, IMPULSANDO Y COORDINANDO EN LA MITIGACIÓN A TRAVÉS DE LAS CATEGORÍAS ENERGÍAS Y AFDUL.

UE:


003-SUBSECRETARÍA DE CAMBIO CLIMÁTICO, RECURSOS NATURALES Y BIODIVERSIDAD

MATRIZ DE INDICADORES PARA RESULTADOS:
CONTRIBUIR A DESARROLLAR Y PROMOVER UNA POLÍTICA PÚBLICA QUE PERMITA MITIGAR LOS IMPACTOS DEL CAMBIO CLIMÁTICO.

PROPÓSITO: MUNICIPIOS DEL ESTADO DE OAXACA CON MAYOR RIESGO ANTE EL CAMBIO CLIMÁTICO SE BENEFICIAN CON ACCIONES PARA ENFRENTAR LOS RIESGOS E IMPACTOS DEL CAMBIO CLIMÁTICO
COMPONENTE: 775-MEDIDA DE MITIGACIÓN IMPLEMENTADA
ACTIVIDAD: 1937-EVALUAR EMPRESA E INDUSTRIA QUE EMITE GEI

PROGRAMA	SUBPROGRAMA	PROYECTO	OBRAS/ACTIVIDAD		
POBLACIÓN O ÁREA DE ENFOQUE POTENCIAL	ATRIBUTO DE LA POBLACIÓN O ÁREA DE ENFOQUE	MUNICIPIOS CON MAYOR RIESGO ANTE EL CAMBIO CLIMÁTICO	HOMBRES:	MUJERES:	TOTAL:
188-CAMBIO CLIMÁTICO	01-IMPLEMENTACIÓN DE MEDIDAS DE MITIGACIÓN	000--	0	0	408
PRESUPUESTO ANUAL					
Aprobado	Ampliación	Reducción	Modificado	EJERCIDO T1	
120,000.00	0.00	4,129.30	115,870.70	6,370.70	
PRESUPUESTO TRIMESTRAL DE LA ACTIVIDAD					
Aprobado	Modificado	Comprometido	Devengado	Ejercido	% de Ejercido Vs. Modificado
35,000.00	59,500.00	35,500.00	35,500.00	35,500.00	99.86
DATOS DEL INDICADOR					
Nombre: PORCENTAJE DE REPORTE DE EMPRESAS E INDUSTRIAS EMITIDAS			Número de Indicador: 2050		
Definición: MIDE EL PORCENTAJE DE REPORTES DE EMPRESAS E INDUSTRIAS EMITIDAS CON RESPECTO A LOS REPORTES RECIBIDOS					
Método de Cálculo: (NÚMERO DE REPORTES DE EMPRESAS E INDUSTRIAS EMITIDOS / NÚMERO DE REPORTE DE EMPRESAS E INDUSTRIAS RECIBIDOS) * 100					
Tipo	Dimensión	Frecuencia de Medición	Forma de Cálculo del Indicador	Tipo de Valor	Sentido Esperado
GESTIÓN	EFICACIA	TRIMESTRAL	PORCENTAJE	FLUJO	ASCENDENTE
Base de datos de los reportes emitidos de las empresas e industrias que emiten GEI, dicha base se encuentra en el Dpto. de Impulso y Riesgo Ambiental perteneciente a la Dirección de Cambio Climático y Desarrollo Sustentable					
Definición de la variable Meta: 1 - NÚMERO DE REPORTES DE EMPRESAS E INDUSTRIAS EMITIDOS					
Unidad de medida: 25 - NÚMERO					
DATOS DE LA META					
LÍNEA BASE			VALOR PROGRAMADO ANUAL		
ANO	2020	VALOR	8.00	2023	8.00
AVANCE TRIMESTRAL OBRAS/ACTIVIDAD					
METAS		1er. TRIMESTRE		2o. TRIMESTRE	
PROGRAMACIÓN INICIAL	2.00	2.00	2.00	2.00	2.00
ACTUALIZADA	2.00	2.00	0.00	0.00	0.00
METAS	2.00	2.00	0.00	0.00	0.00
ALCANZADAS	100.00	100.00	0.00	0.00	0.00
PORCENTAJE DE CUMPLIMIENTO ALCANZADO EN EL TRIMESTRE: 100.00 %					

JEFE ADMINISTRATIVO
LIC. JORGE DENNIS GONZALEZ MARRICA
JEFE DE LA UNIDAD ADMINISTRATIVA



GOBIERNO DEL ESTADO
OAXACA
MEDIO AMBIENTE
SECRETARÍA DE MEDIO AMBIENTE,
BIODIVERSIDAD, ENERGÍAS
Y SOSTENIBILIDAD
2022-2028

TITULAR DE LA UNIDAD ADMINISTRATIVA
MTRA. LINDA HARR
SECRETARIA

REPORTE DE AVANCE DE GESTIÓN UR 131 - SECRETARÍA DE MEDIO AMBIENTE, BIODIVERSIDAD, ENERGÍAS Y SOSTENIBILIDAD SEGUNDO TRIMESTRE 2023

ALINEACIÓN PED:

MATRIZ DE INDICADORES PARA RESULTADOS:

ESTRATEGIA: 01-IMPLEMENTAR LOS INSTRUMENTOS DE POLÍTICA PÚBLICA EN MATERIA DE CAMBIO CLIMÁTICO PARA REDUCIR EL RIESGO DE LOS DIVERSOS SECTORES MÁS VULNERABLES ANTE LOS EFECTOS DE ESTE PROBLEMA, CONSIDERANDO EL CONOCIMIENTO INTERNO Y CON ENFOQUE DE GÉNERO, IMPROVORAR LA APLICACIÓN DE LAS MEDIDAS DE MITIGACIÓN DE GASES DE EFECTO INVERNADERO, ESTABLECIDAS EN EL PROGRAMA ESTATAL DE CAMBIO CLIMÁTICO, IMPULSANDO Y COADYUVANDO EN LA MITIGACIÓN A TRAVÉS DE LAS CATEGORÍAS ENERGÍAS Y AFOLU.

COMPONENTE: 775-MEDIDA DE MITIGACIÓN IMPLEMENTADA
1956-REALIZAR VISTA DE VERIFICACIÓN A EMPRESAS E INDUSTRIAS PARA EL CUMPLIMIENTO DE MITIGACION DEL CAMBIO CLIMÁTICO

UE:

003 SUBSECRETARÍA DE CAMBIO CLIMÁTICO, RECURSOS NATURALES Y BIODIVERSIDAD

ESTRUCTURA PROGRAMÁTICA

PROYECTO

OBRAACTIVIDAD


PROGRAMA	SUBPROGRAMA	PROYECTO	OBRAACTIVIDAD
188-CAMBIO CLIMÁTICO	01-IMPLEMENTACIÓN DE MEDIDAS DE MITIGACIÓN	000 - -	003-VISTAS DE VERIFICACIÓN A EMPRESAS E INDUSTRIAS PARA EL CUMPLIMIENTO EN LAS MEDIDAS DE MITIGACIÓN DEL CAMBIO CLIMÁTICO
POBLACIÓN O ÁREA DE ENFOQUE POTENCIAL	ATRIBUTO DE LA POBLACIÓN O ÁREA DE ENFOQUE:	HOMBRES: 0	MUJERES: 0
		TOTAL: 408	

Aprobado	Ampliación	Reducción	Modificado	PRESUPUESTO ANUAL		EJERCIDO T1		EJERCIDO T2		EJERCIDO T3		EJERCIDO T4	
64,000.00	0.00	300.00	63,700.00	PRESUPUESTO TRIMESTRAL DE LA ACTIVIDAD		6,000.00		29,494.30		0.00		0.00	
				DATOS DEL INDICADOR		Compras		Devengado		Ejercido		% de Ejercido Vs. Modificado	
				28,000.00		33,700.00		29,494.30		29,494.30		87.52	

Nombre: PORCENTAJE DE VISITAS DE VERIFICACION REALIZADAS				Método de Cálculo: (PORCENTAJE DE VISITAS DE VERIFICACION REALIZADAS/VISITAS DE VERIFICACION PROGRAMADAS)*100			
Definición: MIDE EL PORCENTAJE DE VISITAS DE VERIFICACION REALIZADAS RESPECTO A LAS PROGRAMADAS				Forma de cálculo del indicador: PORCENTAJE			
Tipo: GESTIÓN				Eficacia			
MEDIOS DE VERIFICACIÓN / FUENTE INFORMACIÓN				TRIMESTRAL			
Base de datos de las visitas a empresas e industrias que emiten GEI, dicha base se encuentra en el Dpto. de Impacto y Riesgo Ambiental perteneciente a la Dirección de Cambio Climático y Desarrollo Sustentable				DATOS DE LA META			
Definición de la variable Meta: 1 - NÚMERO DE VISITAS DE VERIFICACIÓN REALIZADAS				LAS EMPRESAS E INDUSTRIAS PERMITEN EL DESARROLLO DE LA VERIFICACIÓN			

Unidad de medida: 25 - NÚMERO		LÍNEA BASE		VALOR		AÑO		VALOR PROGRAMADO ANUAL		VALOR				
		2020		6.00		2023		8.00		8.00				
AVANCE TRIMESTRAL OBRAACTIVIDAD														
METAS			1er. TRIMESTRE			2o. TRIMESTRE			3er. TRIMESTRE			4o. TRIMESTRE		
PROGRAMACIÓN INICIAL	2.00	2.00	2.00	2.00	2.00	2.00	2.00	2.00	2.00	2.00	2.00	2.00	2.00	
PROGRAMACIÓN ACTUALIZADA	1.00	2.00	2.00	2.00	2.00	2.00	2.00	2.00	2.00	2.00	2.00	2.00	2.00	
METAS ALCANZADAS	1.00	2.00	2.00	2.00	2.00	2.00	2.00	2.00	2.00	2.00	2.00	2.00	2.00	
PORCENTAJE ALCANZADO TRIMESTRAL	100.00	100.00	100.00	100.00	100.00	100.00	100.00	100.00	100.00	100.00	100.00	100.00	100.00	

PORCENTAJE DE CUMPLIMIENTO ALCANZADO EN EL TRIMESTRE: 100.00 %



OAXACA

GOBIERNO DEL ESTADO
SECRETARÍA DE MEDIO AMBIENTE,
BIODIVERSIDAD, ENERGÍAS
Y SOSTENIBILIDAD
2022-2028

JESÚS DOMÍNGUEZ
DIRECTOR GENERAL DE ADMINISTRACIÓN
JEFE DE LA UNIDAD ADMINISTRATIVA

TITULAR DE LA DEPENDENCIA/ENTIDAD
MIRA KARINE JIMÉNEZ HARRP
SECRETARÍA

REPORTE DE AVANCE DE GESTIÓN

UR 131 - SECRETARÍA DE MEDIO AMBIENTE, BIODIVERSIDAD, ENERGÍAS Y SOSTENIBILIDAD

SEGUNDO TRIMESTRE 2023

ALINEACIÓN PED:

ESTRATEGIA:

01-IMPLEMENTAR LOS INSTRUMENTOS DE POLÍTICA PÚBLICA EN MATERIA DE CAMBIO CLIMÁTICO PARA REDUCIR EL RIESGO DE LOS IMPACTOS NEGATIVOS DE LOS GASES DE EFECTO INVERNADERO ANTE LOS EFECTOS DE ESTE PROBLEMA, CONSIDERANDO EL CONOCIMIENTO INTERCULTURAL Y CON EMPLEO DE LAS MEJORES DE MITIGACIÓN DE GASES DE EFECTO INVERNADERO, ESTABLECIDAS EN EL PROGRAMA ESTADAL DE CAMBIO CLIMÁTICO, IMPULSANDO Y COORDINANDO EN LA MITIGACIÓN A TRAVÉS DE LAS CATEGORÍAS EMERGIAS Y AFOLI.

LÍNEAS DE ACCIÓN:

003-SUBSECRETARÍA DE CAMBIO CLIMÁTICO, RECURSOS NATURALES Y BIODIVERSIDAD

COMPONENTE: 775-RENDIDA DE MITIGACIÓN IMPLEMENTADA
 ACTIVIDAD: 1959-EMITIR REQUERIMIENTO A EMPRESA E INDUSTRIA EN MATERIA DE REDUCCIÓN DE GASES DE EFECTO INVERNADERO

MATRIZ DE INDICADORES PARA RESULTADOS:

PROGRAMA		SUBPROGRAMA		ESTRUCTURA PROGRAMÁTICA		PROYECTO		OBRERA ACTIVIDAD			
188-CAMBIO CLIMÁTICO		01-IMPLEMENTACIÓN DE MEDIDAS DE MITIGACIÓN		000--		003-EMITIR REQUERIMIENTOS A EMPRESAS E INDUSTRIAS EN MATERIA DE REDUCCIÓN DE GASES DE EFECTO INVERNADERO		003-EMITIR REQUERIMIENTOS A EMPRESAS E INDUSTRIAS EN MATERIA DE REDUCCIÓN DE GASES DE EFECTO INVERNADERO			
POBLACIÓN O ÁREA DE ENFOQUE POTENCIAL		MUNICIPIOS CON MAYOR RIESGO ANTE EL CAMBIO CLIMÁTICO		HOMBRES: 0		MUJERES: 0		TOTAL: 408			
Aprobado		Reducción		EJERCIDO T1		EJERCIDO T2		EJERCIDO T3		EJERCIDO T4	
16,000.00		0.00		0.00		0.00		0.00		0.00	
Modificado		Modificado		PRESUPUESTO TRIMESTRAL DE LA ACTIVIDAD		TOTAL EJERCIDO AL TRIMESTRE VIGENTE		Ejercido		% de Ejercido Vs. Modificado	
4,000.00		12,000.00		Comprometido		Devengado		0.00		0.00	
9,600.00		0.00		DATOS DEL INDICADOR		Número de Indicador: 2051					
Nombre: EFECTO INVERNADERO EMITIDOS		Definición: MIDE EL PORCENTAJE DE REQUERIMIENTOS A EMPRESAS E INDUSTRIAS EN MATERIA DE REDUCCIÓN DE GASES DE EFECTO INVERNADERO EMITIDOS RESPECTO AL TOTAL DEL PADRÓN		Método de Cálculo: (NÚMERO DE REQUERIMIENTOS A EMPRESAS E INDUSTRIAS EN MATERIA DE REDUCCIÓN DE GASES DE EFECTO INVERNADERO EMITIDOS/ TOTAL DE EMPRESAS E INDUSTRIAS DEL PADRÓN)*100		Tipo de Valor: FLUJO		Sentido Esperado: ASCENDENTE		Base de datos de empresas e industrias que se les requiere reduccion GEI, dicha base se encuentra en el Data de Impacto y Riesgo Ambiental perteneciente a la Dirección de Cambio Climático y Desarrollo Sostenible	
GESTIÓN		EFICACIA		Frecuencia de Medición		FORMA DE CÁLCULO DEL INDICADOR		PORCENTAJE		SUPUESTO	
1		2		TRIMESTRAL						LAS EMPRESAS E INDUSTRIAS OTORGAN LA INFORMACIÓN COMPLETA DE SUS EMISIONES	
Definición de la variable Meta: 1 - NÚMERO DE REQUERIMIENTOS A EMPRESAS E INDUSTRIAS EN MATERIA DE REDUCCIÓN DE GASES DE EFECTO INVERNADERO EMITIDOS		Unidad de medida: 25 - NÚMERO		DATOS DE LA META							
LÍNEA BASE		VALOR		AÑO		VALOR PROGRAMADO ANUAL		VALOR		CUMPLIMIENTO DE METAS	
2019		7.00		2023		8.00				0 %	
METAS		1er. TRIMESTRE		2o. TRIMESTRE		3er. TRIMESTRE		4o. TRIMESTRE		CUMPLIMIENTO DE METAS	
PROGRAMACIÓN INICIAL		2.00		2.00		2.00		14-12+13+14		8.00	
PROGRAMACIÓN ACTUALIZADA		0.00		0.00		0.00		11+12+13+14		1.00	
METAS		1.00		0.00		0.00		11+12+13+14		1.00	
ALCANTAZAS PORCENTAJE ALCANZADO TRIMESTRAL		0.00		0.00		0.00		11+12+13+14		1.00	
ALCANTAZAS PORCENTAJE ALCANZADO ANUAL		0.00		0.00		0.00		ANUAL		20.00	

VERE ADMINISTRATIVO
 LIC. JOSEPH DOMÍNGUEZ GONZÁLEZ MARINISAL
 JEFE DE LA UNIDAD ADMINISTRATIVA



GOBIERNO DEL ESTADO
OAXACA
 SECRETARÍA DE MEDIO AMBIENTE, BIODIVERSIDAD, ENERGÍAS Y SOSTENIBILIDAD
 2022-2028

TITULAR DE LA DEPENDENCIA
 MPA ANDRÉS GONZÁLEZ MARINISAL
 SECRETARÍA

REPORT DE AVANCE DE GESTIÓN UR 131 - SECRETARÍA DE MEDIO AMBIENTE, BIODIVERSIDAD, ENERGÍAS Y SOSTENIBILIDAD SEGUNDO TRIMESTRE 2023

ALINEACIÓN PED:

01-IMPLEMENTAR LOS INSTRUMENTOS DE POLÍTICA PÚBLICA EN MATERIA DE CAMBIO CLIMÁTICO PARA REDUCIR EL RIESGO DE LOS DIVERSOS SECTORES MÁS VULNERABLES ANTE LOS EFECTOS DE ESTE PROBLEMA, CONSIDERANDO EL CONOCIMIENTO INTERCULTURAL Y CON ENFOQUE DE GÉNERO.

INTERCULTUR EN LA APLICACIÓN DE LAS MEDIDAS DE ADAPTACIÓN ESTABLECIDAS EN EL PROGRAMA ESTATAL DE CAMBIO CLIMÁTICO, REPUNDIENDO EL RIESGO DE LOS SECTORES MÁS VULNERABLES DEL ESTADO Y GENERANDO LA RESILIENCIA ANTE LOS IMPACTOS DEL FENÓMENO.

003-SUBSECRETARÍA DE CAMBIO CLIMÁTICO, RECURSOS NATURALES Y BIODIVERSIDAD

ESTRUCTURA PROGRAMÁTICA

MATRIZ DE INDICADORES PARA RESULTADOS:

PROGRAMA: 188-CAMBIO CLIMÁTICO
SUBPROGRAMA: 02-IMPLEMENTACIÓN DE MEDIDAS DE ADAPTACIÓN PARA REDUCIR LA VULNERABILIDAD Y EL RIESGO ANTE EL CAMBIO CLIMÁTICO
PROYECTO: 000--
001-PARTICIPAR EN EVENTOS DE LA COMISIÓN INTERSECRETARIAL

COMPONENTE:
77-MEDIDA DE ADAPTACIÓN PARA REDUCIR LA VULNERABILIDAD Y EL RIESGO ANTE EL CAMBIO CLIMÁTICO IMPLEMENTADA
1960-PARTICIPAR EN EVENTOS DE LA COMISIÓN INTERSECRETARIAL

ACTIVIDAD:
HOMBRES: 0
MUCHERES: 0
TOTAL: 408

POBLACIÓN O ÁREA DE ENFOQUE POTENCIAL: ATRIBUTO DE LA POBLACIÓN O ÁREA DE ENFOQUE: MUNICIPIOS CON MAYOR RIESGO ANTE EL CAMBIO CLIMÁTICO
PRESUPUESTO ANUAL
EJERCIDO T1: 0.00
EJERCIDO T2: 10,000.00
EJERCIDO T3: 0.00
EJERCIDO T4: 0.00
TOTAL EJERCIDO AL TRIMESTRE VIGENTE: 10,000.00

Presupuesto Trimestral de la Actividad
Aprobado: 54,016.00
Modificado: 54,016.00
Comprometido: 10,000.00
Devengado: 10,000.00
Ejercido: 10,000.00
% de Ejercido Vs. Modificado: 26.87

DATOS DEL INDICADOR: 2052
Nombre: PORCENTAJE DE ASISTENCIA A EVENTOS DE LA COMISIÓN INTERSECRETARIAL
Definición: MIDE EL PORCENTAJE DE ASISTENCIA A EVENTOS DE LA COMISIÓN INTERSECRETARIAL CON RESPECTO A LAS AGENDADAS
Método de Cálculo: (NÚMERO DE REUNIONES DE LA COMISIÓN INTERSECRETARIAL ASISTIDAS / NÚMERO DE REUNIONES DE LA COMISIÓN INTERSECRETARIAL AGENDADAS) * 100

Tipo: GESTIÓN
Dimensión: EFICACIA
Frecuencia de Medición: TRIMESTRAL
Forma de cálculo del indicador: PORCENTAJE
Tipo de Valor: SUPUESTO
Sentido Esperado: ASCENDENTE

Actas de las reuniones o eventos, se encuentran en el Dpto. de Impacto y Riesgo Ambiental perteneciente a la Dirección de Cambio Climático y Desarrollo Sustentable
QUE EXISTA QUÓRUM LEGAL PARA SU INSTALACIÓN Y/O CONVOCATORIAS PARA LA ASISTENCIA A EVENTOS

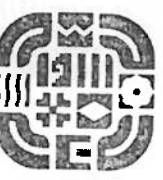
DATOS DE LA META
Definición de la variable Meta: 1 - NÚMERO DE REUNIONES DE LA COMISIÓN INTERSECRETARIAL ASISTIDAS
Unidad de medida: 25 - NÚMERO

LÍNEA BASE
AÑO: 2020
VALOR: 4.00
VALOR PROGRAMADO ANUAL: 4.00

AVANCE TRIMESTRAL OBRALACTIVIDAD
AÑO: 2023
VALOR: 4.00

METAS	1er. TRIMESTRE			2o. TRIMESTRE			3er. TRIMESTRE			4o. TRIMESTRE			CUMPLIMIENTO DE METAS
	PROGRAMACIÓN INICIAL	PROGRAMACIÓN ACTUALIZADA	METAS	PROGRAMACIÓN INICIAL	PROGRAMACIÓN ACTUALIZADA	METAS	PROGRAMACIÓN INICIAL	PROGRAMACIÓN ACTUALIZADA	METAS	PROGRAMACIÓN INICIAL	PROGRAMACIÓN ACTUALIZADA	METAS	
ALCANZADAS	1.00	1.00	1.00	1.00	1.00	1.00	1.00	1.00	1.00	1.00	1.00	1.00	4.00
ALCANZANDO	1.00	1.00	1.00	0.00	0.00	0.00	0.00	0.00	0.00	0.00	0.00	0.00	2.00
ALCANZADO	100.00	100.00	100.00	0.00	0.00	0.00	0.00	0.00	0.00	0.00	0.00	0.00	50.00

PORCENTAJE DE CUMPLIMIENTO ALCANZADO EN EL TRIMESTRE: 100.00 %



GOBIERNO DEL ESTADO
OAXACA
SECRETARÍA DE MEDIO AMBIENTE, BIODIVERSIDAD, ENERGÍAS Y SOSTENIBILIDAD
2022-2028

TITULAR DE LA PRESIDENCIA EN FUNCIÓN
MFC. KARINA UNDA HARP
SECRETARÍA

JEFE ADMINISTRATIVO
LIC. JOSUÉ DERRISE GONZÁLEZ MARISCAL
JEFE DE LA UNIDAD ADMINISTRATIVA

REPORTE DE AVANCE DE GESTIÓN

UR 131 - SECRETARÍA DE MEDIO AMBIENTE, BIODIVERSIDAD, ENERGÍAS Y SOSTENIBILIDAD

SEGUNDO TRIMESTRE 2023

ALINEACIÓN PED:

ESTRATEGIA:

LÍNEAS DE ACCIÓN:


UE:

01-IMPLEMENTAR LOS INSTRUMENTOS DE POLÍTICA PÚBLICA EN MATERIA DE CAMBIO CLIMÁTICO PARA REDUCIR EL RIESGO DE LOS EFECTOS MÁS VULNERABLES ANTE LOS EFECTOS DE ESTE PROBLEMA, CONSIDERANDO EL CONOCIMIENTO TECNOLÓGICO, CULTURAL Y CON ENFOQUE DE GÉNERO.
02-REPLICAR LA APLICACIÓN DE LAS MEDIDAS DE ADAPTACIÓN ESTABLECIDAS EN EL PROGRAMA ESTATAL DE CAMBIO CLIMÁTICO REDUCIENDO EL RIESGO DE LOS SECTORES MÁS VULNERABLES DEL ESTADO Y GENERANDO LA RESILIENCIA ANTE LOS IMPACTOS DEL FENÓMENO.
003-SUBSECRETARÍA DE CAMBIO CLIMÁTICO, RECURSOS NATURALES Y BIODIVERSIDAD

MATRIZ DE INDICADORES PARA RESULTADOS:
77-MEDIDA DE ADAPTACIÓN PARA REDUCIR LA VULNERABILIDAD Y EL RIESGO ANTE EL CAMBIO CLIMÁTICO IMPLEMENTADA PARA
196- REALIZAR VISITA DE VERIFICACIÓN A MUNICIPIO EN SEGUIMIENTO

PROGRAMA		SUBPROGRAMA		ESTRUCTURA PROGRAMÁTICA		PROYECTO		OBRASACTIVIDAD																																					
188-CAMBIO CLIMÁTICO		02-IMPLEMENTACIÓN DE MEDIDAS DE ADAPTACIÓN PARA REDUCIR LA VULNERABILIDAD Y EL RIESGO ANTE EL CAMBIO CLIMÁTICO		000--		002-REALIZAR VISITAS DE VERIFICACIÓN A MUNICIPIOS EN SEGUIMIENTO																																							
POBLACIÓN O ÁREA DE ENFOQUE POTENCIAL		MUNICIPIOS CON MAYOR RIESGO ANTE EL CAMBIO CLIMÁTICO		HOMBRES: 0 MÚJERES: 0		TOTAL: 0		408																																					
42,000.00	0.00	2,400.00	39,600.00	PRESUPUESTO ANUAL		EJERCIDO T1	EJERCIDO T2	EJERCIDO T3	EJERCIDO T4																																				
				PRESUPUESTO TRIMESTRAL DE LA ACTIVIDAD		0.00	15,000.00	0.00	15,000.00																																				
				DATOS DEL INDICADOR		Comprometido	Devergado	Ejercido	% de Ejercicio Vs. Modificado																																				
				10,500.00		22,200.00	15,000.00	15,000.00	67.57																																				
<p>Nombre: PORCENTAJE DE VISITAS DE VERIFICACIÓN A MUNICIPIOS REALIZADOS</p> <p>Definición: MIDE EL PORCENTAJE DE VISITAS DE VERIFICACIÓN A MUNICIPIOS, CON RESPECTO A LAS AGENDADAS</p> <p>Método de Cálculo: (NÚMERO DE VISITAS DE VERIFICACIÓN A MUNICIPIOS REALIZADAS / NÚMERO DE VISITAS DE VERIFICACIÓN A MUNICIPIOS AGENDADAS A REALIZAR) * 100</p> <p>Tipo: Dimensión</p> <p>GESTIÓN: EFICACIA</p> <p>MEDIOS DE VERIFICACIÓN / FUENTE INFORMACIÓN: Frecuencia de Medición TRIMESTRAL</p> <p>Base de datos de las visitas de verificación a municipios: dicha base se encuentra en el Dpto. de Impacto y Riesgo Ambiental perteneciente a la Dirección de Cambio Climático y Desarrollo Sustentable</p> <p>Definición de la variable Meta: 1 - NÚMERO DE VISITAS DE VERIFICACIÓN A MUNICIPIOS REALIZADOS</p> <p>Unidad de medida: 25 - NÚMERO</p> <p>CONDICIONES ADECUADAS DE CARRETERAS, ASÍ COMO CONDICIONES CLIMATOLÓGICAS ADECUADAS DEL LUGAR DE VERIFICACIÓN</p>																																													
<p>LINEA BASE</p> <table border="1"> <thead> <tr> <th>ANO</th> <th>2020</th> <th>VALOR</th> <th>8.00</th> <th>ANO</th> <th>2023</th> <th>VALOR PROGRAMADO ANUAL</th> <th>13.00</th> </tr> </thead> </table>										ANO	2020	VALOR	8.00	ANO	2023	VALOR PROGRAMADO ANUAL	13.00																												
ANO	2020	VALOR	8.00	ANO	2023	VALOR PROGRAMADO ANUAL	13.00																																						
<p>AVANCE TRIMESTRAL OBRASACTIVIDAD</p> <table border="1"> <thead> <tr> <th>PROGRAMACIÓN INICIAL</th> <th>1er. TRIMESTRE</th> <th>2o. TRIMESTRE</th> <th>3er. TRIMESTRE</th> <th>4o. TRIMESTRE</th> <th>CUMPLIMIENTO DE METAS</th> </tr> </thead> <tbody> <tr> <td>4.00</td> <td>4.00</td> <td>4.00</td> <td>4.00</td> <td>1.00</td> <td>13.00</td> </tr> <tr> <td>PROGRAMACIÓN ACTUALIZADA</td> <td>2.00</td> <td>4.00</td> <td>0.00</td> <td>0.00</td> <td>13.00</td> </tr> <tr> <td>METAS</td> <td>2.00</td> <td>4.00</td> <td>0.00</td> <td>0.00</td> <td>6.00</td> </tr> <tr> <td>ALCANZADAS</td> <td>100.00</td> <td>100.00</td> <td>0.00</td> <td>0.00</td> <td>6.00</td> </tr> <tr> <td>ALCANZADO TRIMESTRAL</td> <td></td> <td></td> <td></td> <td></td> <td>54.55</td> </tr> </tbody> </table>										PROGRAMACIÓN INICIAL	1er. TRIMESTRE	2o. TRIMESTRE	3er. TRIMESTRE	4o. TRIMESTRE	CUMPLIMIENTO DE METAS	4.00	4.00	4.00	4.00	1.00	13.00	PROGRAMACIÓN ACTUALIZADA	2.00	4.00	0.00	0.00	13.00	METAS	2.00	4.00	0.00	0.00	6.00	ALCANZADAS	100.00	100.00	0.00	0.00	6.00	ALCANZADO TRIMESTRAL					54.55
PROGRAMACIÓN INICIAL	1er. TRIMESTRE	2o. TRIMESTRE	3er. TRIMESTRE	4o. TRIMESTRE	CUMPLIMIENTO DE METAS																																								
4.00	4.00	4.00	4.00	1.00	13.00																																								
PROGRAMACIÓN ACTUALIZADA	2.00	4.00	0.00	0.00	13.00																																								
METAS	2.00	4.00	0.00	0.00	6.00																																								
ALCANZADAS	100.00	100.00	0.00	0.00	6.00																																								
ALCANZADO TRIMESTRAL					54.55																																								
<p>VALOR PROGRAMADO ANUAL</p> <p>VALOR</p> <p>13.00</p> <p>CUMPLIMIENTO DE METAS</p> <p>100.00 %</p>																																													

JEFE ADMINISTRATIVO
LUCAS JOSÉ DOMENISE GONZALEZ MARRISCAL
JEFE DE LA UNIDAD ADMINISTRATIVA



GOBIERNO DEL ESTADO
OAXACA
SECRETARÍA DE MEDIO AMBIENTE,
BIODIVERSIDAD, ENERGÍAS
Y SOSTENIBILIDAD
2022-2026

TITULAR DE LA UNIDAD ADMINISTRATIVA
SECRETARÍA

REPORTE DE AVANCE DE GESTIÓN

UR 131 - SECRETARÍA DE MEDIO AMBIENTE, BIODIVERSIDAD, ENERGÍAS Y SOSTENIBILIDAD

SEGUNDO TRIMESTRE 2023

ALINEACIÓN PSD:

01-IMPLEMENTAR LOS INSTRUMENTOS DE POLÍTICA PÚBLICA EN MATERIA DE CAMBIO CLIMÁTICO PARA REDUCIR EL RIESGO DE LOS DIVERSOS SECTORES MÁS VULNERABLES ANTE LOS EFECTOS DE ESTE PROBLEMA, CONSIDERANDO EL CONOCIMIENTO INTERCULTURAL Y CON ENFOQUE DE GÉNERO.
 02-PROMOVER LA APLICACIÓN DE LAS MEDIDAS DE ADAPTACIÓN ESTABLECIDAS EN EL PROGRAMA ESTATAL DE CAMBIO CLIMÁTICO, REDUCIENDO EL RIESGO DE LOS SECTORES MÁS VULNERABLES DEL ESTADO Y GENERANDO LA RESILIENCIA ANTE LOS IMPACTOS DEL FENÓMENO.
 003-SUBSECRETARÍA DE CAMBIO CLIMÁTICO, RECURSOS NATURALES Y BIODIVERSIDAD

UE:

MATRIZ DE INDICADORES PARA RESULTADOS:

COMPONENTE: TRÁMERA DE ADAPTACIÓN PARA REDUCIR LA VULNERABILIDAD Y EL RIESGO ANTE EL CAMBIO CLIMÁTICO IMPLEMENTADA
 ACTIVIDAD: 1963-EMITIR EXHORTO A MUNICIPIO

PROGRAMA		SUBPROGRAMA		PROYECTO		OBRERACTIVIDAD	
188-CAMBIO CLIMÁTICO		02-IMPLEMENTACIÓN DE MEDIDAS DE ADAPTACIÓN PARA REDUCIR LA VULNERABILIDAD Y EL RIESGO ANTE EL CAMBIO CLIMÁTICO		000--		004-EMITIR EXHORTOS A LOS MUNICIPIOS	
POBLACION O AREA DE ENFOQUE POTENCIAL		MUNICIPIOS CON MAYOR RIESGO ANTE EL CAMBIO CLIMÁTICO		HOMBRES: 0 MULIERES: 0		TOTAL: 408	
Aprobado		Ampliación	Reducción	PRESUPUESTO ANUAL			
40,000.00	0.00	5,000.00	35,000.00	EJERCIDO T1	EJERCIDO T2	EJERCIDO T3	EJERCIDO T4
				0.00	11,000.00	0.00	0.00
Aprobado		Modificado	Comprometido	PRESUPUESTO TRIMESTRAL DE LA ACTIVIDAD			
10,000.00	20,600.00	11,000.00	11,000.00	Devengado	Ejercido	% de Ejercido Vs. Modificado	
				11,000.00	11,000.00	53.40	
Nombre :		PORCENTAJE DE EXHORTOS EMITIDOS A MUNICIPIOS EN RIESGO		DATOS DEL INDICADOR		Número de indicador : 2055	
Método de Cálculo :		MIDE EL PORCENTAJE DE EXHORTOS EMITIDOS A MUNICIPIOS EN RIESGO CON RESPECTO A LOS MUNICIPIOS EN RIESGO					
Tipo		Dimensión		Frecuencia de Medición		Forma de cálculo del indicador	
GESTIÓN		EFICACIA		TRIMESTRAL		PORCENTAJE	
Base de datos de exhortos emitidos a municipios que emiten SED, dicha base se encuentra en el Dpto. de Impacto y Riesgo Ambiental perteneciente a la Dirección de Cambio Climático y Desarrollo Sustentable		MEDIOS DE VERIFICACIÓN / FUENTE INFORMACIÓN		TRIMESTRAL		PORCENTAJE	
Definición de la variable Medir: 1 - NÚMERO DE EXHORTOS EMITIDOS A MUNICIPIOS EN RIESGO		DATOS DE LA META		LOS MUNICIPIOS MUESTRAN INTERÉS EN LOS EXHORTOS QUE RECIBEN			
Unidad de medida: 25 - NÚMERO		LINEA BASE		VALOR PROGRAMADO ANUAL		VALOR	
AÑO		2020		VALOR		2023	
METAS		1er TRIMESTRE		2o TRIMESTRE		3er TRIMESTRE	
PROGRAMACIÓN INICIAL		500		400		400	
PROGRAMACIÓN ACTUALIZADA		300		200		200	
METAS ALCANZADAS		300		200		200	
PORCENTAJE ALCANZADO TRIMESTRAL		100.00		100.00		100.00	
CUMPLIMIENTO DE METAS		18.00		5.00		18.00	
PORCENTAJE ALCANZADO ANUAL		35.71		0.00		35.71	

PORCENTAJE DE CUMPLIMIENTO ALCANZADO EN EL TRIMESTRE: 100.00 %

JEFEDIRECTIVO
 JEFEDIRECTIVO
 JEFEDIRECTIVO



GOBIERNO DEL ESTADO
OAXACA
 MEDIO AMBIENTE,
 BIODIVERSIDAD,
 ENERGÍAS Y SOSTENIBILIDAD
 2022-2026

TITULAR DE LA SECRETARÍA DE MEDIO AMBIENTE, BIODIVERSIDAD, ENERGÍAS Y SOSTENIBILIDAD
 SECRETARÍA DE MEDIO AMBIENTE, BIODIVERSIDAD, ENERGÍAS Y SOSTENIBILIDAD
 2022-2026

REPORTE DE AVANCE DE GESTIÓN UR 131 - SECRETARÍA DE MEDIO AMBIENTE, BIODIVERSIDAD, ENERGÍAS Y SOSTENIBILIDAD SEGUNDO TRIMESTRE 2023



ALINEACIÓN PEI: 05-OAXACA SUSTENTABLE
EJE: 05-OAXACA SUSTENTABLE

TEMA: 01-MEDIO AMBIENTE Y BIODIVERSIDAD
OBJETIVO: 03-REGULAR O INDUCIR EL USO DEL SUELO Y LAS ACTIVIDADES PRODUCTIVAS MEDIANTE LA IMPLEMENTACIÓN DE INSTRUMENTOS DE POLÍTICA AMBIENTAL, CON EL FIN DE LOGRAR LA PROTECCIÓN DEL MEDIO AMBIENTE, LA PRESERVACIÓN Y EL APROVECHAMIENTO SUSTENTABLE DE LOS RECURSOS NATURALES A PARTIR DEL ANÁLISIS DE LAS TENDENCIAS DE DETERIORO Y LAS POTENCIALIDADES DE APROVECHAMIENTO DE LOS MISMOS, DE ORDENAMIENTO ECOLÓGICOS EN REGIONES PRIORITARIAS Y 01-PULSAR LA ELABORACIÓN Y EJECUCIÓN DE PLANES, PROGRAMAS Y PROYECTOS DE ORDENAMIENTO ECOLÓGICO EN EL TERRITORIO, ASIENTAMIENTOS HUMANOS, DESDE EN LOS MUNICIPIOS QUE CUENTEN CON PROGRAMAS DE ORDENAMIENTO ECOLÓGICO LOCAL, 02-GENERAR LAS CONDICIONES PRODUCTIVAS PARA VINCULAR LOS ORDENAMIENTOS ECOLÓGICOS CON LOS PROGRAMAS Y ASÍ COMO DE LOS SECTORES PRODUCTIVOS PARA VINCULAR LOS ORDENAMIENTOS ECOLÓGICOS CON LOS PROGRAMAS Y PROYECTOS A DESARROLLAR

LINEAS DE ACCIÓN: 003-SUBSECRETARÍA DE CAMBIO CLIMÁTICO, RECURSOS NATURALES Y BIODIVERSIDAD

PROGRAMA	SUBPROGRAMA	PROYECTO	HOMBRES:	MUJERES:	TOTAL:
189-ORDENAMIENTO ECOLÓGICO TERRITORIAL	01-IMPLEMENTACIÓN DE PROGRAMAS DE ORDENAMIENTO ECOLÓGICO REGIONALES	000--	1974843	2157305	4132148
POBLACIÓN O ÁREA DE ENFOQUE POTENCIAL	POBLACIÓN GENERAL DEL ESTADO DE OAXACA				

ESTRUCTURA PROGRAMÁTICA

PROGRAMA	SUBPROGRAMA	PROYECTO	EJERCIDO T1	EJERCIDO T2	EJERCIDO T3	EJERCIDO T4
189-ORDENAMIENTO ECOLÓGICO TERRITORIAL	01-IMPLEMENTACIÓN DE PROGRAMAS DE ORDENAMIENTO ECOLÓGICO REGIONALES	000--	0.00	5,000.00	0.00	0.00
POBLACIÓN O ÁREA DE ENFOQUE POTENCIAL	POBLACIÓN GENERAL DEL ESTADO DE OAXACA					
Presupuesto Anual			5,000.00	5,000.00	5,000.00	5,000.00
Presupuesto Trimestral de la Actividad			5,000.00	5,000.00	5,000.00	5,000.00
Presupuesto Trimestral Vigente			5,000.00	5,000.00	5,000.00	5,000.00
% de Ejercicio Vs. Modificado			100.00	100.00	100.00	100.00

Nombre: PORCENTAJE DE REUNIONES DE TRABAJO CON DIFERENTES SECTORES PARA LA FORMULACIÓN V/O ACTUALIZACIÓN DE PROGRAMAS DE ORDENAMIENTO ECOLÓGICO REGIONAL
Definición: MADE EL PORCENTAJE DE REUNIONES DE TRABAJO CON DIFERENTES SECTORES PARA LA FORMULACIÓN V/O ACTUALIZACIÓN DE PROGRAMAS DE ORDENAMIENTO ECOLÓGICO REGIONAL REALIZADOS / NUMERO DE REUNIONES DE TRABAJO PARA LA FORMULACIÓN V/O ACTUALIZACIÓN DEL ORDENAMIENTO ECOLÓGICO REGIONAL
Método de Cálculo: (NUMERO DE REUNIONES DE TRABAJO PARA LA FORMULACIÓN V/O ACTUALIZACIÓN DEL ORDENAMIENTO ECOLÓGICO REGIONAL PROGRAMADAS A REALIZAR) * 100

Esta información está bajo resguardo del Departamento de Ordenamiento Ecológico Territorial de la Dirección de Recursos Naturales y Biodiversidad de la Secretaría del Medio Ambiente, Energías y Desarrollo Sustentable

MEIOS DE VERIFICACIÓN / FUENTE INFORMACIÓN: MEDIO AMBIENTE, ENERGÍAS Y DESARROLLO SUSTENTABLE

LA POBLACIÓN PARTICIPA Y SE INTERESA POR EL PROGRAMA DE ORDENAMIENTO ECOLÓGICO

DATOS DE LA META

UNIDAD DE MEDIDA	25 - NUMERO	VALOR	2023	2023	VALOR PROGRAMADO ANUAL	VALOR	8.00
Definición de la variable Meta:	1 - NUMERO DE REUNIONES DE TRABAJO PARA LA FORMULACIÓN V/O ACTUALIZACIÓN DEL ORDENAMIENTO ECOLÓGICO REGIONAL REALIZADAS						
Unidad de medida:	25 - NUMERO						

AVANCE TRIMESTRAL OBR/ACTIVIDAD

MEAS	1er. TRIMESTRE	2o. TRIMESTRE	3er. TRIMESTRE	4o. TRIMESTRE	CUMPLIMIENTO DE METAS
PROGRAMACIÓN INICIAL	1.00	2.00	2.00	1.00	11+12+13+14
PROGRAMACIÓN ACTUALIZACIÓN	1.00	2.00	0.00	0.00	11+12+13+14
METAS ALCANZADAS	1.00	2.00	0.00	0.00	11+12+13+14
PERCENTAJE ALCANZADO TRIMESTRAL	100.00	100.00	0.00	0.00	ANUAL

REPORTE DE AVANCE DE GESTIÓN UR 131 - SECRETARÍA DE MEDIO AMBIENTE, BIODIVERSIDAD, ENERGÍAS Y SOSTENIBILIDAD SEGUNDO TRIMESTRE 2023

ALINEACIÓN PER:

ESTRATEGIA: 01 IMPULSAR LA ELABORACIÓN Y EJECUCIÓN DE PROGRAMAS DE ORDENAMIENTO ECOLÓGICOS EN REGIONES PRIORITARIAS Y MUNICIPIOS QUE PUEDAN PRESENTAR IMPACTOS SEVEROS DEBIDO A LOS SECTORES CON ACTIVIDADES PRODUCTIVAS Y ASERTAMIENTOS HUMANOS, PARA GARANTIZAR EL EQUILIBRIO ECOLÓGICO EN EL TERRITORIO.
LINEAS DE ACCIÓN: 003-SUBSECRETARÍA DE CAMBIO CLIMÁTICO, RECURSOS NATURALES Y BIODIVERSIDAD
005-SUBSECRETARÍA DE CAMBIO CLIMÁTICO, RECURSOS NATURALES Y BIODIVERSIDAD

MATRIZ DE INDICADORES PARA RESULTADOS:
COMPONENTE: 773-PROGRAMA DE ORDENAMIENTO ECOLÓGICO REGIONAL IMPLEMENTADO
ACTIVIDAD: 1844-DIFUNDIR INFORMACIÓN A MUNICIPIO EN MATERIA DE ORDENAMIENTO ECOLÓGICO

PROGRAMA		SUBPROGRAMA		PROYECTO		OBRAACTIVIDAD	
189-ORDENAMIENTO ECOLÓGICO TERRITORIAL		01-IMPLEMENTACIÓN DE PROGRAMAS DE ORDENAMIENTO ECOLÓGICOS REGIONALES		000--		002-DIFUNDIR INFORMACIÓN A MUNICIPIOS EN MATERIA DE ORDENAMIENTO ECOLÓGICO	
POBLACIÓN O ÁREA DE ENFOQUE POTENCIAL		POBLACIÓN GENERAL DEL ESTADO DE OAXACA		HOMBRES: 1974843 MÚJERES: 1974843		TOTAL: 2157305	
Aprobado		Modificado		EJERCIDO T1		EJERCIDO T2	
48,000.00		0.00		48,000.00		0.00	
Aprobado		Modificado		EJERCIDO T3		EJERCIDO T4	
12,000.00		28,800.00		0.00		0.00	
PRESUPUESTO TRIMESTRAL DE LA ACTIVIDAD		PRESUPUESTO TRIMESTRAL DE LA ACTIVIDAD		Comprimetido		Devengado	
12,000.00		28,800.00		0.00		0.00	
DATOS DEL INDICADOR		DATOS DEL INDICADOR		Número de Indicador: 2056		%	
Nombre: PORCENTAJE DE MUNICIPIOS INFORMADOS		Nombre: PORCENTAJE DE MUNICIPIOS INFORMADOS RESPECTO A LOS AGENDADOS		Número de Indicador: 2056		%	
Definición: MIDE EL PORCENTAJE DE MUNICIPIOS INFORMADOS RESPECTO A LOS AGENDADOS		Definición: MIDE EL PORCENTAJE DE MUNICIPIOS INFORMADOS RESPECTO A LOS AGENDADOS		Número de Indicador: 2056		%	
Método de Cálculo: (NÚMERO DE MUNICIPIOS INFORMADOS/ NÚMERO DE MUNICIPIOS AGENDADOS)*100		Método de Cálculo: (NÚMERO DE MUNICIPIOS INFORMADOS RESPECTO A LOS AGENDADOS)		Número de Indicador: 2056		%	
Tipo: GESTIÓN		Dimensión: EFICACIA		Frecuencia de Medición: TRIMESTRAL		Forma de Cálculo del Indicador: PORCENTAJE	
MEDIOS DE VERIFICACIÓN / FUENTE INFORMACIÓN		MEDIOS DE VERIFICACIÓN / FUENTE INFORMACIÓN		TRIMESTRAL		FLUJO	
Reporte de reuniones, listas de asistencia, Esta información está bajo resguardo del Departamento de Ordenamiento Ecológico Territorial de la Dirección de Recursos Naturales y Biodiversidad de la Secretaría del Medio Ambiente, Energías y Desarrollo Sustentable		Reporte de reuniones, listas de asistencia, Esta información está bajo resguardo del Departamento de Ordenamiento Ecológico Territorial de la Dirección de Recursos Naturales y Biodiversidad de la Secretaría del Medio Ambiente, Energías y Desarrollo Sustentable		TRIMESTRAL		ASCENDENTE	
Definición de la variable Meta: 1 - NÚMERO DE MUNICIPIOS INFORMADOS		Definición de la variable Meta: 1 - NÚMERO DE MUNICIPIOS INFORMADOS		TRIMESTRAL		ASCENDENTE	
Unidad de medida: 25 - NÚMERO		Unidad de medida: 25 - NÚMERO		TRIMESTRAL		ASCENDENTE	
LÍNEA BASE		LÍNEA BASE		VALOR		VALOR	
AÑO 2020		AÑO 2020		45.00		2023	
VALOR PROGRAMADO ANUAL		VALOR PROGRAMADO ANUAL		50.00		50.00	
METAS		METAS		1er. TRIMESTRE		2o. TRIMESTRE	
PROGRMACIÓN INICIAL		PROGRMACIÓN INICIAL		10.00		20.00	
PROGRMACIÓN ACTUALIZADA		PROGRMACIÓN ACTUALIZADA		2.00		20.00	
METAS		METAS		2.00		20.00	
ALCANZADAS		ALCANZADAS		100.00		100.00	
PORCENTAJE ALCANZADO TRIMESTRAL		PORCENTAJE ALCANZADO TRIMESTRAL		100.00		100.00	
CUMPLIMIENTO DE METAS		CUMPLIMIENTO DE METAS		100.00 %		100.00 %	

PORCENTAJE DE CUMPLIMIENTO ALCANZADO EN EL TRIMESTRE: 100.00 %

SECRETARÍA ADMINISTRATIVA
CIC JOSUÉ DENISSE GONZÁLEZ MARISCAL
JEFE DE LA UNIDAD ADMINISTRATIVA



TITULAR DE LA DEPENDENCIA/ENTIDAD
SECRETARÍA ADMINISTRATIVA
SECRETARÍA

REPORTE DE AVANCE DE GESTIÓN UR 131 - SECRETARÍA DE MEDIO AMBIENTE, BIODIVERSIDAD, ENERGÍAS Y SOSTENIBILIDAD SEGUNDO TRIMESTRE 2023

MATRIZ DE INDICADORES PARA RESULTADOS:

LINEACIÓN PED: 01-ABRILAR LA ELABORACIÓN Y EJECUCIÓN DE PROGRAMAS DE ORDENAMIENTO ECOLÓGICOS EN REGIONES PRIORITARIAS Y MUNICIPIOS QUE PUEDAN PRESENTAR IMPACTOS SEVEROS DEBIDO A LOS SECTORES CON ACTIVIDADES PRODUCTIVAS Y ASENTAMIENTOS HUMANOS, PARA GARANTIZAR EL EQUILIBRIO ECOLÓGICO EN EL TERRITORIO DE ORDENAMIENTO ECOLÓGICO LOCAL, 02-GENERAR LAS CAPACIDADES EN LOS MUNICIPIOS QUE CUENTEN CON PROGRAMAS DE ORDENAMIENTO ECOLÓGICO LOCAL, ASÍ COMO DE LOS SECTORES PRODUCTIVOS PARA VINCULAR LOS ORDENAMIENTOS ECOLÓGICOS CON LOS PROGRAMAS Y PROYECTOS A DESARROLLAR.

COMPONENTE: 774-PROGRAMA DE ORDENAMIENTO ECOLÓGICO
MUNICIPAL IMPLEMENTADO
330-REALIZAR REUNIÓN DE TRABAJO PARA LA FORMULACIÓN Y/O ACTUALIZACIÓN DE PROGRAMAS DE ORDENAMIENTO ECOLÓGICO EN LOS MUNICIPIOS

ACTIVIDAD: 003-SUBSECRETARÍA DE CAMBIO CLIMÁTICO, RECURSOS NATURALES Y BIODIVERSIDAD

UE: ESTRUCTURA PROGRAMÁTICA

PROGRAMA	SUBPROGRAMA	PROYECTO	OBRA/ACTIVIDAD
189-ORDENAMIENTO ECOLÓGICO TERRITORIAL	02-IMPLEMENTACIÓN DE PROGRAMAS DE ORDENAMIENTO ECOLÓGICOS MUNICIPALES	000--	004-REUNIONES DE TRABAJO PARA LA FORMULACIÓN Y/O ACTUALIZACIÓN DE PROGRAMAS DE ORDENAMIENTO ECOLÓGICO EN LOS MUNICIPIOS
POBLACION O AREA DE EMPFOQUE POTENCIAL	ATRIBUTO DE LA POBLACION O AREA DE EMPFOQUE:	HOMBRES: 1974843 MÚJERES: 2157305	TOTAL: 4132148
Presupuesto Anual	Presupuesto Anual	EJERCIDO T1: 6,000.00 EJERCIDO T2: 5,400.00 EJERCIDO T3: 0.00 EJERCIDO T4: 11,400.00	TOTAL EJERCIDO AL TRIMESTRE VIGENTE: 11,400.00
48,000.00	0.00	6,800.00	41,400.00
12,000.00	15,000.00	5,400.00	5,400.00
DATOS DEL INDICADOR		1810	
Nombre: ORDENAMIENTO ECOLÓGICO MUNICIPAL REALIZADAS		Número de indicador: 1810	
Definición: IMDE EL PORCENTAJE DE REUNIONES DE TRABAJO PARA LA FORMULACIÓN Y/O ACTUALIZACIÓN DEL ORDENAMIENTO ECOLÓGICO REGIONAL REALIZADAS RESPECTO A LAS PROGRAMADAS		Definición: IMDE EL PORCENTAJE DE REUNIONES DE TRABAJO PARA LA FORMULACIÓN Y/O ACTUALIZACIÓN DEL ORDENAMIENTO ECOLÓGICO REGIONAL REALIZADAS RESPECTO A LAS PROGRAMADAS	
Método de Cálculo: (NÚMERO DE REUNIONES DE TRABAJO PARA LA FORMULACIÓN Y/O ACTUALIZACIÓN DEL ORDENAMIENTO ECOLÓGICO REGIONAL REALIZADAS / NÚMERO DE REUNIONES DE TRABAJO PARA LA FORMULACIÓN Y/O ACTUALIZACIÓN DEL ORDENAMIENTO ECOLÓGICO REGIONAL PROGRAMADAS) * 100		Método de Cálculo: (NÚMERO DE REUNIONES DE TRABAJO PARA LA FORMULACIÓN Y/O ACTUALIZACIÓN DEL ORDENAMIENTO ECOLÓGICO REGIONAL REALIZADAS / NÚMERO DE REUNIONES DE TRABAJO PARA LA FORMULACIÓN Y/O ACTUALIZACIÓN DEL ORDENAMIENTO ECOLÓGICO REGIONAL PROGRAMADAS) * 100	
Tipo: GESTIÓN		Tipo de Valor: FLUJO	
Dimensión: EFICACIA		Sentido Esperado: ASCENDENTE	
Frecuencia de Medición: TRIMESTRAL		Forma de cálculo del indicador: PORCENTAJE	
MEDIOS DE VERIFICACIÓN / FUENTE INFORMACIÓN: BIODIVERSIDAD DE LA SECRETARÍA DEL Medio Ambiente, Energías y Desarrollo Sustentable		LA POBLACION DEL MUNICIPIO PARTICIPA Y SE INTERESA POR EL PROGRAMA DE ORDENAMIENTO ECOLÓGICO	

Definición de la variable Meta: 1 - NÚMERO DE REUNIONES DE TRABAJO PARA LA FORMULACIÓN Y/O ACTUALIZACIÓN DEL ORDENAMIENTO ECOLÓGICO MUNICIPAL REALIZADAS

Unidad de medida: 25 - NÚMERO

VALOR PROGRAMADO ANUAL	VALOR	CUMPLIMIENTO DE METAS
5,000	5,000	100.00 %

VALOR PROGRAMADO ANUAL	VALOR	CUMPLIMIENTO DE METAS
5,000	5,000	100.00 %

GOBIERNO DEL ESTADO
OAXACA
MEDIO AMBIENTE
SECRETARÍA DE MEDIO AMBIENTE,
BIODIVERSIDAD, ENERGÍAS
Y SOSTENIBILIDAD
2022-2028

TITULAR DE LA DEPENDENCIA/ENTIDAD
MAYRA KAZUÉ UNDA HARP
SECRETARÍA

JEFE ADMINISTRATIVO
LIC. JOSUÉ DENISSE GONZÁLEZ MARISCAL
JEFE DE LA UNIDAD ADMINISTRATIVA

USUARIO: 131ADMIN_POA
Página: 28/38 FECHA: 10-07-2023

REPORTE DE AVANCE DE GESTIÓN UR 131 - SECRETARÍA DE MEDIO AMBIENTE, BIODIVERSIDAD, ENERGÍAS Y SOSTENIBILIDAD SEGUNDO TRIMESTRE 2023

ALINEACIÓN PED:

01-IMPULSAR LA ELABORACIÓN Y EJECUCIÓN DE PROGRAMAS DE ORDENAMIENTO ECOLÓGICOS EN REGIONES PRIORITARIAS Y MUNICIPIOS QUE PUEDAN PRESENTAR IMPACTOS SEVEROS DEBIDO A LOS SECTORES CON ACTIVIDADES PRODUCTIVAS Y ASENTAMIENTOS HUMANOS, PARA GARANTIZAR EL EQUILIBRIO ECOLÓGICO EN EL TERRITORIO.
02-GENERAR LAS CAPACIDADES EN LOS MUNICIPIOS QUE CUENTEN CON PROGRAMAS DE ORDENAMIENTO ECOLÓGICO LOCALES, ASÍ COMO DE LOS SECTORES PRODUCTIVOS PARA VINCULAR LOS ORDENAMIENTOS ECOLÓGICOS CON LOS PROGRAMAS Y PROYECTOS A DESARROLLAR.
003-SUBSECRETARÍA DE CAMBIO CLIMÁTICO, RECURSOS NATURALES Y BIODIVERSIDAD

MATRIZ DE INDICADORES PARA RESULTADOS:

COMPONENTE: 774-PROGRAMA DE ORDENAMIENTO ECOLÓGICO
MUNICIPAL IMPLEMENTADO
1985-CAPACITAR AL COMITÉ DE ORDENAMIENTO ECOLÓGICO MUNICIPAL PARA LA IMPLEMENTACIÓN DE SUS PROGRAMAS
ACTIVIDAD: 003-SUBSECRETARÍA DE CAMBIO CLIMÁTICO, RECURSOS NATURALES Y BIODIVERSIDAD

PROGRAMA	SUBPROGRAMA	PROYECTO	OBRA/ACTIVIDAD
189-ORDENAMIENTO ECOLÓGICO TERRITORIAL	02-IMPLEMENTACIÓN DE PROGRAMAS DE ORDENAMIENTO ECOLÓGICOS MUNICIPALES	000...	003-CAPACITAR A LOS COMITÉS DE ORDENAMIENTOS ECOLÓGICOS MUNICIPALES PARA LA IMPLEMENTACIÓN DE SUS PROGRAMAS
POBLACIÓN O ÁREA DE ENFOQUE POTENCIAL	POBLACIÓN GENERAL DEL ESTADO DE OAXACA	HOMBRES: 1974843 MULIERES: 2157305	TOTAL: 4132148

PROGRAMA	SUBPROGRAMA	PROYECTO	OBRA/ACTIVIDAD
68,484.00	0.00	14,000.00	54,484.00
Aprobado	Ampliación	Reducción	Modificado
22,121.00	Modificado	Comprometido	Devengado
22,121.00	18,787.20	10,000.00	10,000.00
PRESUPUESTO TRIMESTRAL DE LA ACTIVIDAD			
PRESUPUESTO ANUAL			
DATOS DEL INDICADOR			
Número de Indicador: 2057			
EJERCIDO T1: 6,900.00			
EJERCIDO T2: 10,000.00			
EJERCIDO T3: 0.00			
EJERCIDO T4: 0.00			
TOTAL EJERCIDO AL TRIMESTRE VIGENTE: 16,000.00			
Ejercido: 10,000.00			
% de Ejercido Vs. Modificado: 59.57			

Nombre:	Definición:	Método de Cálculo:	Tipo	Dimensión	Frecuencia de Medición	Forma de cálculo del Indicador	Tipo de Valor	Sentido Esperado
MUNICIPALES	MEDE EL PORCENTAJE DE CAPACITACIONES REALIZADAS A LOS INTEGRANTES DEL COMITÉ DE ORDENAMIENTO ECOLÓGICOS MUNICIPALES, RESPECTO A LO AGENDADO	(NÚMERO DE CAPACITACIONES REALIZADAS A LOS COMITÉS DE ORDENAMIENTO ECOLÓGICOS MUNICIPALES/NÚMERO DE CAPACITACIONES A LOS COMITÉS DE ORDENAMIENTO ECOLÓGICOS MUNICIPALES AGENDADAS)*100	GESTIÓN	EFICIENCIA	TRIMESTRAL	PORCENTAJE	FLUJO	ASCENDENTE
MEDIOS DE VERIFICACIÓN/FUENTE INFORMACIÓN: Biodiversidad de la Secretaría del Medio Ambiente, Energías y Desarrollo Sostenible								
Esta información está bajo resguardo del Departamento de Ordenamiento Ecológico Territorial de la Dirección de Recursos Naturales y Biodiversidad de la Secretaría del Medio Ambiente, Energías y Desarrollo Sostenible								
LOS INTEGRANTES DE COMITÉ 6 TIENEN DISPOSICIÓN PARA CAPACITARSE EN EL TEMA DE ORDENAMIENTO ECOLÓGICO								

Definición de la variable Meta: 1 - NÚMERO DE CAPACITACIONES REALIZADAS A LOS COMITÉS DE ORDENAMIENTO ECOLÓGICOS MUNICIPALES
Unidad de medida: 25 - NÚMERO

LINEA BASE	VALOR	VALOR PROGRAMADO ANUAL	CUMPLIMIENTO DE METAS
2020	2.00	2.00	100.00 %
2021	2.00	2.00	100.00 %
2022	2.00	2.00	100.00 %
2023	2.00	2.00	100.00 %
2024	2.00	2.00	100.00 %
2025	2.00	2.00	100.00 %
2026	2.00	2.00	100.00 %
2027	2.00	2.00	100.00 %
2028	2.00	2.00	100.00 %
2029	2.00	2.00	100.00 %
2030	2.00	2.00	100.00 %

AVANCE TRIMESTRAL OBR/ACTIVIDAD

PROGRAMACIÓN ANUAL	1er TRIMESTRE	2o TRIMESTRE	3er TRIMESTRE	4o TRIMESTRE	CUMPLIMIENTO DE METAS
0.00	2.00	2.00	0.00	0.00	4.00
PROGRAMACIÓN ACTUALIZADA	1.00	2.00	0.00	0.00	3.00
METAS	1.00	2.00	0.00	0.00	3.00
ALCANZADAS	100.00	100.00	0.00	0.00	60.00
ALCANZANDO	100.00	100.00	0.00	0.00	60.00



REPORTE DE AVANCE DE GESTIÓN UR 131 - SECRETARÍA DE MEDIO AMBIENTE, BIODIVERSIDAD, ENERGÍAS Y SOSTENIBILIDAD SEGUNDO TRIMESTRE 2023

LINEACIÓN PBI: 05-OAXACA SUSTENTABLE
EJE: 05-OAXACA SUSTENTABLE
MATRIZ DE INDICADORES PARA RESULTADOS:
CONTRIBUIR A IMPULSAR EL APROVECHAMIENTO DE LAS ENERGÍAS ALTERNATIVAS POTENCIALES PARA MITIGAR LOS EFECTOS NEGATIVOS AL AMBIENTE CON PLENO DERECHO Y RESPETO A LOS PUEBLOS Y COMUNIDADES INDÍGENAS.

TEMA: 04-ENERGÍAS ALTERNATIVAS
01-IMPULSAR EL APROVECHAMIENTO DE ENERGÍAS ALTERNATIVAS POTENCIALES CON PLENO DERECHO Y RESPETO A LOS PUEBLOS Y COMUNIDADES INDÍGENAS, CONTRIBUYENDO A MITIGAR LOS EFECTOS NEGATIVOS AL AMBIENTE, GENERANDO CON ELLO EMPLEO E INGRESOS PARA MEJORAR LA CALIDAD DE VIDA DE LAS Y LOS OAXAQUEÑOS Y SUS FAMILIAS.
OBJETIVO: 02-PROCESO DE CONSENTIMIENTO DE LA COMUNIDAD PARA EL DESARROLLO DE PROYECTOS DE ENERGÍA LIMPIA LA GENERACIÓN DE ENERGÍA ELÉCTRICA APROVECHANDO LA VOCACIÓN DEL TERRITORIO.
ESTRATEGIA: 02-DESARROLLAR LOS PROCESOS DE CONSULTA PÚBLICA E IMPACTO SOCIAL CON TRANSPARENCIA Y DIFUSIÓN ADECUADA PARA QUE LAS COMUNIDADES ESTÉN INFORMADAS.
LINEAS DE ACCIÓN: 004-SUBSECRETARÍA DE ENERGÍA
UE: 004-SUBSECRETARÍA DE ENERGÍA

PROGRAMA	SUBPROGRAMA	PROYECTO	OBRA/ACTIVIDAD
190-FOMENTO A LA INVERSIÓN EN ENERGÍAS RENOVABLES	01-DOCUMENTACIÓN DEL PROCESO DE CONSENTIMIENTO DE LA COMUNIDAD PARA EL DESARROLLO DE PROYECTOS DE ENERGÍA	000--	001-ASAMBLEAS EN LAS ETAPAS EN EL PROCESO DE CONSULTA INDÍGENA
POBLACIÓN O ÁREA DE ENFOQUE POTENCIAL	POBLACIÓN GENERAL DEL ESTADO DE OAXACA	HOMBRES: 1974843 MÚJERES: 2157305	TOTAL: 4132148

Presupuesto Anual	Ejercicio T1	Ejercicio T2	Ejercicio T3	Ejercicio T4
92,000.00	1,200.00	0.00	0.00	0.00
23,000.00	8,400.00	0.00	0.00	0.00
TOTAL EJERCICIO AL TRIMESTRE VIGENTE 1,200.00				

Nombre: PORCENTAJE DE ASAMBLEAS REALIZADAS
Definición: MIDE EL PORCENTAJE DE ASAMBLEAS REALIZADAS CON RESPECTO A LAS ASAMBLEAS AGENDADAS
Método de Cálculo: (NÚMERO DE ASAMBLEAS REALIZADAS / NÚMERO DE ASAMBLEAS AGENDADAS) * 100
Tipo: DIMENSIÓN
Eficacia: Frecuencia de Medición TRIMESTRAL
Relatorias de las asambleas realizadas, esta información está bajo resguardo en la Dirección de Impacto Social y seguimiento a la consulta indígena
DATOS DE LA META: LAS ASAMBLEAS SE REALIZAN CON APROBACIÓN DE LAS COMUNIDADES INDÍGENAS

Definición de la variable Meta:	1 - NÚMERO DE ASAMBLEAS REALIZADAS	VALOR PROGRAMADO ANUAL			CUMPLIMIENTO DE METAS
Unidad de medida:	75 - NÚMERO	2020	2023	2024	0%
AVANCE TRIMESTRAL OBRA/ACTIVIDAD	19.º TRIMESTRE	20.º TRIMESTRE	3er.º TRIMESTRE	4.º TRIMESTRE	
PROGRAMACIÓN INICIAL	2.00	3.00	0.00	0.00	8.00
PROGRAMACIÓN ACTUALIZADA	0.00	0.00	0.00	0.00	0.00
METAS ALCANZADAS	0.00	0.00	0.00	0.00	0.00
ALCANZADO TRIMESTRAL	0.00	0.00	0.00	0.00	0.00

REPORTE DE AVANCE DE GESTIÓN

UR 131 - SECRETARÍA DE MEDIO AMBIENTE, BIODIVERSIDAD, ENERGÍAS Y SOSTENIBILIDAD

SEGUNDO TRIMESTRE 2023

ALIMENTACIÓN PED:

ESTRATEGIA:

LÍNEAS DE ACCIÓN:

02-PROCURAR LA EQUIDAD Y MITIGAR EL IMPACTO SOCIAL EN LA IMPLEMENTACIÓN DE PROYECTOS DE INVERSIÓN PARA LA GENERACIÓN DE ENERGÍA ELÉCTRICA APROVECHANDO LA VOCACIÓN DEL TERRITORIO.
02-DESARROLLAR LOS PROCESOS DE CONSULTA PÚBLICA E IMPACTO SOCIAL CON TRANSPARENCIA Y DIFUSIÓN ADECUADA PARA QUE LAS COMUNIDADES ESTÉN INFORMADAS.
004-SUBSECRETARÍA DE ENERGÍA

COMPONENTE:
ACTIVIDAD:

731-PROCESO DE CONSENTIMIENTO DE LA COMUNIDAD PARA EL DESARROLLO DE PROYECTOS DE ENERGÍA DOCUMENTADO
1945-REALIZAR REUNIONES DE PLANEACIÓN Y SEGUIMIENTO PARA LOS PROYECTOS DE ENERGÍA

MATRIZ DE INDICADORES PARA RESULTADOS:

PROGRAMA		SUBPROGRAMA		ESTRUCTURA PROGRAMÁTICA		PROYECTO		OBRAS/ACTIVIDAD	
190-FOMENTO A LA INVERSIÓN EN ENERGÍAS RENOVABLES		01-DOCUMENTACIÓN DEL PROCESO DE CONSENTIMIENTO DE LA COMUNIDAD PARA EL DESARROLLO DE PROYECTOS DE ENERGÍA		000--		002-REUNIONES DE PLANEACIÓN Y SEGUIMIENTO EN EL PROCESO DE LA CONSULTA INDÍGENA		4132148	
POBLACIÓN O ÁREA DE ENFOQUE POTENCIAL		POBLACIÓN GENERAL DEL ESTADO DE OAXACA		HOMBRES: 1974943 MÚJERES: 2157305		TOTAL:		4132148	
Aprobado	Ampliación	Reducción	Modificado	PRESUPUESTO ANUAL		EJERCIDO T1		EJERCIDO T2	
10,000.00	0.00	0.00	10,000.00	PRESUPUESTO TRIMESTRAL DE LA ACTIVIDAD		EJERCIDO T3		EJERCIDO T4	
Aprobado	Modificado	PRESUPUESTO TRIMESTRAL DE LA ACTIVIDAD		EJERCIDO		EJERCIDO		%	
2,500.00	8,000.00	Comprometido		Devengado		Ejercido		de Ejercido Vs. Modificado	
		0.00		0.00		0.00		0.00	
DATOS DEL INDICADOR									
Nombre: PORCENTAJE DE REUNIONES DE PLANEACIÓN Y SEGUIMIENTO REALIZADAS				Número de Indicador: 2042					
Definición: MIDE EL PORCENTAJE DE REUNIONES DE PLANEACIÓN Y SEGUIMIENTO REALIZADAS RESPECTO A LAS AGENDADAS									
Método de Cálculo: (NÚMERO DE REUNIONES DE PLANEACIÓN Y SEGUIMIENTO REALIZADAS / NÚMERO DE REUNIONES DE PLANEACIÓN Y SEGUIMIENTO AGENDADAS)*100									
Tipo		Dimensión		Frecuencia de Medición		Forma de cálculo del indicador		Tipo de Valor	
GESTIÓN		EFICACIA		TRIMESTRAL		PORCENTAJE		FLUJO	
Minutas de las reuniones realizadas, esta información está bajo resguardo en la Dirección de Impacto social y seguimiento a la consulta indígena				EL COMITÉ TÉCNICO ASESOR PARA LA CONSTRUCCIÓN DEL PROYECTO ÉALICO SE INSTALA DE FORMA OPORTUNA					
Definición de la variable Meta: 1 - NÚMERO DE REUNIONES DE PLANEACIÓN Y SEGUIMIENTO REALIZADAS									
Unidad de medida: 25 - NÚMERO									
DATOS DE LA META									
AÑO		2021		2022		2023			
LÍNEA BASE		VALOR		VALOR		VALOR		VALOR	
METAS		1er. TRIMESTRE		2do. TRIMESTRE		3er. TRIMESTRE		4o. TRIMESTRE	
PROGRAMACIÓN INICIAL		9.00		9.00		9.00		36.00	
PROGRAMACIÓN ACTUALIZADA		0.00		0.00		0.00		36.00	
METAS ALCANZADAS PORCENTAJE		0.00		0.00		0.00		0.00	
ALCANZADO TRIMESTRAL		0.00		0.00		0.00		0.00	
VALOR PROGRAMADO ANUAL		VALOR		VALOR		VALOR		VALOR	
PROGRAMACIÓN INICIAL		9.00		9.00		9.00		36.00	
PROGRAMACIÓN ACTUALIZADA		0.00		0.00		0.00		36.00	
METAS ALCANZADAS PORCENTAJE		0.00		0.00		0.00		0.00	
ALCANZADO TRIMESTRAL		0.00		0.00		0.00		0.00	
VALOR PROGRAMADO ANUAL		VALOR		VALOR		VALOR		VALOR	
PROGRAMACIÓN INICIAL		9.00		9.00		9.00		36.00	
PROGRAMACIÓN ACTUALIZADA		0.00		0.00		0.00		36.00	
METAS ALCANZADAS PORCENTAJE		0.00		0.00		0.00		0.00	
ALCANZADO TRIMESTRAL		0.00		0.00		0.00		0.00	

PORCENTAJE DE CUMPLIMIENTO ALCANZADO EN EL TRIMESTRE 0 %

JEFE ADMINISTRATIVO
LIC. JOSÉ DENISSE GONZÁLEZ MARISCAL
JEFE DE LA UNIDAD ADMINISTRATIVA



OAXACA
GOBIERNO DEL ESTADO
SECRETARÍA DE MEDIO AMBIENTE,
BIODIVERSIDAD, ENERGÍAS
Y SOSTENIBILIDAD
2022-2026

TITULAR DE LA DEPENDENCIA/ENTIDAD
SECRETARÍA DE MEDIO AMBIENTE,
BIODIVERSIDAD, ENERGÍAS
Y SOSTENIBILIDAD

REPORTE DE AVANCE DE GESTIÓN UR 131 - SECRETARÍA DE MEDIO AMBIENTE, BIODIVERSIDAD, ENERGÍAS Y SOSTENIBILIDAD SEGUNDO TRIMESTRE 2023

ALINEACIÓN PED:

05-OAXACA SUSTENTABLE

FIN: CONTRIBUIR A LA PREVENCIÓN Y GESTIÓN INTEGRAL DE RESIDUOS SÓLIDOS URBANOS Y DE MANEJO ESPECIAL.

MATRIZ DE INDICADORES PARA RESULTADOS:

GESTIÓN Y APROVECHAMIENTO DE LOS RESIDUOS SÓLIDOS POR LOS MUNICIPIOS QUE LOS GENERAN O MANEJAN
753-INSTRUMENTO DE PLANEACIÓN Y EVALUACIÓN PARA EL MANEJO INTEGRAL DE LOS RESIDUOS SÓLIDOS URBANOS Y DE MANEJO ESPECIAL IMPLEMENTADO
362-AUTORIZAR PLAN DE MANEJO

01-RESIDUOS SÓLIDOS
01-ACtualizar e implementar el programa estatal para la prevención y gestión integral de residuos sólidos urbanos y de manejo especial del estado de Oaxaca.
01-PRomover proteccion ambiental y sustentabilidad en su tecnologia, que incentive la minimizacion de los residuos, manejo especial y que sea rentable en su fase de operacion.
SU VALOR EN EL APOYO TÉCNICO A LAS OBRAS DE MANEJO DE RESIDUOS SÓLIDOS ESTABLECIDOS EN LOS MUNICIPIOS DE LAS DIFERENTES REGIONES DEL ESTADO, CON EL OBJETIVO DE OPTIMIZAR SU CUMPLIMIENTO NORMALITIVO EN LA OPERACION E IMPLEMENTAR SU VIDA ÚTIL.

PROPOSITO: GESTION Y APROVECHAMIENTO DE LOS RESIDUOS SÓLIDOS POR LOS MUNICIPIOS QUE LOS GENERAN O MANEJAN
COMPONENTE: 753-INSTRUMENTO DE PLANEACIÓN Y EVALUACIÓN PARA EL MANEJO INTEGRAL DE LOS RESIDUOS SÓLIDOS URBANOS Y DE MANEJO ESPECIAL IMPLEMENTADO
ACTIVIDAD: 362-AUTORIZAR PLAN DE MANEJO

UE: 003-SUBSECRETARÍA DE CAMBIO CLIMÁTICO, RECURSOS NATURALES Y BIODIVERSIDAD

ESTRUCTURA PROGRAMÁTICA

PROYECTO

OBRAACTIVIDAD

PROGRAMA	SUBPROGRAMA	PROYECTO	OBRAACTIVIDAD
192-GESTIÓN INTEGRAL DE RESIDUOS SÓLIDOS	01-IMPLEMENTACIÓN DE INSTRUMENTOS DE PLANEACIÓN Y EVALUACIÓN PARA EL MANEJO INTEGRAL DE LOS RESIDUOS SÓLIDOS URBANOS Y DE MANEJO ESPECIAL	000--	001-AUTORIZAR PLANES DE MANEJO
POBLACION O AREA DE ENFOQUE POTENCIAL	MUNICIPIOS DEL ESTADO DE OAXACA	HOMBRES: 0 MULIERES: 0	TOTAL: 0
Presupuesto Anual	Presupuesto Anual	EJERCIDO T1: 0.00 EJERCIDO T2: 9,600.00 TOTAL EJERCIDO AL TRIMESTRE VIGENTE: 9,600.00	EJERCIDO T3: 0.00 EJERCIDO T4: 0.00 TOTAL EJERCIDO AL TRIMESTRE VIGENTE: 9,600.00
48,000.00	0.00	Comprometido: 9,600.00 Devengado: 9,600.00	Ejercido: 9,600.00 % de Ejercido Vs. Modificado: 25.00

Aprobado	Ampliación	Reducción	Modificado	Presupuesto Trimestral de la Actividad	Datos del Indicador	Valor Programado Anual	Cumplimiento de Metas
12,000.00	0.00	0.00	48,000.00	9,600.00	1812	192.00	100.00 %

Nombre: PORCENTAJE DE PLANES DE MANEJO AUTORIZADOS
Definición: MIDE EL PORCENTAJE DE PLANES DE MANEJO AUTORIZADOS CON RESPECTO A LOS PLANES EVALUADOS
Método de Cálculo: (NÚMERO DE PLANES AUTORIZADOS / NÚMERO DE PLANES EVALUADOS) * 100
Tipo: GESTION
Dimensión: EFICACIA
Frecuencia de Medición: TRIMESTRAL
Forma de cálculo del indicador: PORCENTAJE
Tipo de Valor: FLUJO
Sentido Esperado: ASCENDENTE
Información disponible en la página: http://www.medioambiente.oaxaca.gob.mx/transparencia/XXVII_2017.html
DATOS DE LA META: LOS MUNICIPIOS ASI COMO LAS PERSONAS FISICAS O MORALES CUMPLEN CON TODOS LOS REQUISITOS EN TIEMPO Y FORMA

Definición de la variable Meta:	1- NÚMERO DE PLANES DE MANEJO AUTORIZADOS	Valor	2023	Cumplimiento de Metas
Unidad de medida:	25 - NUMERO	26.00	2023	192.00
LINEA BASE	VALOR	26.00	2023	192.00
AVANCE TRIMESTRAL OBRALACTIVIDAD	VALOR	26.00	2023	192.00
ANNO	2017	VALOR	2023	192.00
MEAS	1er TRIMESTRE	2o TRIMESTRE	3er TRIMESTRE	4o TRIMESTRE
PROGRAMACION INICIAL	48.00	48.00	48.00	192.00
PROGRAMACION ACTUALIZADA	4.00	3.00	0.00	7.00
MEAS ALCANZADAS	4.00	3.00	0.00	53.55
PROGRAMACION ALCANZADA	100.00	100.00	0.00	100.00 %

PERCENTAJE DE CUMPLIMIENTO ALCANZADO EN EL TRIMESTRE: 100.00 %



OAXACA
GOBIERNO DEL ESTADO
MEDIO AMBIENTE
SECRETARÍA DE MEDIO AMBIENTE,
BIODIVERSIDAD, ENERGÍAS
Y SOSTENIBILIDAD
2022-2028

TITULAR DE LA SECRETARÍA DE MEDIO AMBIENTE,
BIODIVERSIDAD, ENERGÍAS Y SOSTENIBILIDAD
LIC. JOSÉ GERMÁN GONZÁLEZ MARRASCA
JEFE DE LA UNIDAD ADMINISTRATIVA

REPORTE DE AVANCE DE GESTIÓN UR 131 - SECRETARÍA DE MEDIO AMBIENTE, BIODIVERSIDAD, ENERGÍAS Y SOSTENIBILIDAD SEGUNDO TRIMESTRE 2023

ALINEACIÓN PEB:

01-PROMOVER PROYECTOS REGIONALES E INTERMUNICIPALES DE MANEJO INTEGRAL DE RESIDUOS SÓLIDOS URBANOS Y DE MANEJO ESPECIAL, CON CRITERIO DE SUSTENTABILIDAD EN SU TECNOLOGÍA, QUE INCENTIVE LA MINIMIZACIÓN DE LOS RESIDUOS, SU VALORIZACIÓN Y QUE SE ENFOQUE EN SU FASE DE OPERACIÓN.
02-PROMOVER LA IMPLEMENTACIÓN DE SISTEMAS DE MANEJO ALTERNATIVOS VIABLES PARA COMUNIDADES RURALES, QUE CUMPLAN A LA VEZ CON LA NOM-063-SEMARNAT-2005.

COMPONENTE:
ACTIVIDAD:

73-INSTRUMENTO DE PLANEACIÓN Y EVALUACIÓN PARA EL MANEJO INTEGRAL DE LOS RESIDUOS SÓLIDOS URBANOS Y DE MANEJO ESPECIAL, IMPLEMENTADO 1967-VALIDAR PROYECTO EJECUTIVO ENCAMINADO AL MANEJO INTEGRAL DE LOS RESIDUOS

MATRIZ DE INDICADORES PARA RESULTADOS:

LÍNEAS DE ACCIÓN:
UE:

003-SUBSECRETARÍA DE CAMBIO CLIMÁTICO, RECURSOS NATURALES Y BIODIVERSIDAD

ESTRUCTURA PROGRAMÁTICA

PROYECTO

0903-VALIDAR PROYECTOS EJECUTIVOS ENCAMINADOS AL MANEJO INTEGRAL DE LOS RESIDUOS

OBRA/ACTIVIDAD

PROGRAMA	SUBPROGRAMA	PROYECTO	OBRA/ACTIVIDAD
192-GESTIÓN INTEGRAL DE RESIDUOS SÓLIDOS	01-IMPLEMENTACIÓN DE INSTRUMENTOS DE PLANEACIÓN Y EVALUACIÓN PARA EL MANEJO INTEGRAL DE LOS RESIDUOS SÓLIDOS URBANOS Y DE MANEJO ESPECIAL	000--	0903-VALIDAR PROYECTOS EJECUTIVOS ENCAMINADOS AL MANEJO INTEGRAL DE LOS RESIDUOS
POBLACIÓN O ÁREA DE ENFOQUE POTENCIAL	ATRIBUTO DE LA POBLACIÓN O ÁREA DE ENFOQUE:	HOMBRES: 0 MUJERES: 0	TOTAL: 570

Presupuesto Anual	Ejercicio T1	Ejercicio T2	Ejercicio T3	Ejercicio T4
54,000.00	8,000.00	0.00	0.00	0.00
Aprobado	Ampliación	Reducción	Modificado	Comprometido
16,000.00	0.00	12,000.00	42,000.00	0.00
PRESUPUESTO TRIMESTRAL DE LA ACTIVIDAD				
DATOS DEL INDICADOR				
Número de indicador: 387				
Ejercido				
0.00				
% de Ejercido Vs. Modificado				
0.00				

Nombre:	Porcentaje de proyectos validados
Definición:	Mide el porcentaje de proyectos validados, respecto al programado
Método de Cálculo:	(Número de proyectos validados / Número de proyectos realizados) * 100
Tipo:	ERIGIDA
Frecuencia de Medición:	TRIMESTRAL
Forma de cálculo del indicador:	Porcentaje
Tipo de Valor:	Flujo
Sentido Esperado:	Ascendente
Bases de datos de proyectos validados, bajo resguardo del Dpto. de Manejo Integral de Residuos de la Dirección de Cambio Climático y Desarrollo Sustentable de la Secretaría del Medio Ambiente, Energías y Desarrollo Sustentable	
LOS MUNICIPIOS ASI COMO LAS PERSONAS FISICAS O MORALES TIENEN EL INTERES DE PROPONER PROYECTOS EN MANEJO INTEGRAL DE RESIDUOS	
DATOS DE LA META	

Definición de la variable Meta:	1 - NÚMERO DE PROYECTOS VALIDADOS						
Unidad de medida:	25 - NÚMERO						
LÍNEA BASE							
AÑO	2020	VALOR	1.00	AÑO	2023	VALOR	1.00
AVANCE TRIMESTRAL OBRA/ACTIVIDAD							
METAS	1er. TRIMESTRE	2o. TRIMESTRE	3er. TRIMESTRE	4o. TRIMESTRE	CUMPLIMIENTO DE METAS		
PROGRAMACIÓN INICIAL	0.00	1.00	0.00	0.00	T1+T2+T3+T4		1.00
PROGRAMACIÓN ACTUALIZADA	0.00	0.00	0.00	0.00	T1+T2+T3+T4		0.00
METAS ALCANZADAS	0.00	0.00	0.00	0.00	T1+T2+T3+T4		0.00
Porcentaje Alcanzado	0.00	0.00	0.00	0.00	Porcentaje Alcanzado Anual		0.00
Porcentaje de cumplimiento alcanzado en el trimestre: 0%							



OAXACA

Jefe Administrativo
LIC. JOSE DENISE GONZALEZ MARISCAL
JEFE DE LA UNIDAD ADMINISTRATIVA

SECRETARÍA DE MEDIO AMBIENTE, BIODIVERSIDAD, ENERGÍAS Y SOSTENIBILIDAD
2022-2028

TITULAR DE LA DEPENDENCIA/ENTIDAD
LIC. KARINE ANDRA HARR
SECRETARÍA

REPORTE DE AVANCE DE GESTIÓN

UR 131 - SECRETARÍA DE MEDIO AMBIENTE, BIODIVERSIDAD, ENERGÍAS Y SOSTENIBILIDAD

SEGUNDO TRIMESTRE 2023

LINEACIÓN PERI:

04-PROMOVER PROYECTOS REGIONALES E INTERMUNICIPALES DE MANEJO INTEGRAL DE RESIDUOS SÓLIDOS URBANOS Y DE MEDIO ESPECIAL, CON CRITERIOS DE SUSTENTABILIDAD EN SU TECNOLOGÍA, QUE INCENTIVE LA MINIMIZACIÓN DE LOS RESIDUOS, SIN LA GENERACIÓN Y QUE SEA VENTAJABLE EN SU FASE DE OPERACIÓN.
02-PROMOVER LA IMPLEMENTACIÓN DE SISTEMAS DE MANEJO ALTERNATIVOS VIABLES PARA COMUNIDADES RURALES, QUE CUMPLAN A LA VEZ CON LA NOM-085-SEMARNAT-2003.
003-SUBSECRETARÍA DE CAMBIO CLIMÁTICO, RECURSOS NATURALES Y BIODIVERSIDAD

MATRIZ DE INDICADORES PARA RESULTADOS:
764-CAPACIDAD TÉCNICA EN MUNICIPIO PARA EL MANEJO INTEGRAL DE LOS RESIDUOS SÓLIDOS URBANOS Y DE MEDIO ESPECIAL IMPLEMENTADO
1946-EMITIR DICTAMEN DE PREFACTIBILIDAD

ESTRUCTURA PROGRAMÁTICA

PROGRAMA	SUBPROGRAMA	PROYECTO	OBRAS/ACTIVIDAD		
192-GESTIÓN INTEGRAL DE RESIDUOS SÓLIDOS	02-IMPLEMENTACIÓN DE CAPACIDADES TÉCNICAS EN LOS MUNICIPIOS EN EL MANEJO INTEGRAL DE LOS RESIDUOS SÓLIDOS URBANOS Y DE MEDIO ESPECIAL	000...	001-EMITIR DICTAMENES DE PRE-FACTIBILIDAD		
POBLACIÓN O ÁREA DE ENFOQUE POTENCIAL	POBLACIÓN O ÁREA DE ENFOQUE:	HOMBRES: 0 MÚJERES: 0	TOTAL: 0		
Presupuesto Anual	Presupuesto Anual	EJERCICIO T1: 0.00 EJERCICIO T2: 10,000.00 EJERCICIO T3: 0.00	EJERCICIO T4: 0.00		
Aprobado: 70,000.00	Ampliación: 0.00	Reducción: 32,485.10	Modificado: 37,514.90		
PRESUPUESTO TRIMESTRAL DE LA ACTIVIDAD					
Aprobado: 19,500.00	Modificado: 26,714.90	Comprometido: 10,000.00	Devengado: 10,000.00	Ejercido: 10,000.00	% de Ejercido Vs. Modificado: 37.43
DATOS DEL INDICADOR					
Nombre: PORCENTAJE DE DICTAMENES DE PRE-FACTIBILIDAD EMITIDOS			Número de indicador: 364		
Definición: MIDE EL PORCENTAJE DE PRE-FACTIBILIDAD EMITIDOS RESPECTO A LOS DICTAMENES DE PRE-FACTIBILIDAD SOLICITADOS					
Método de Cálculo: (NÚMERO DE DICTAMENES DE PRE-FACTIBILIDAD EMITIDOS / NÚMERO DE DICTAMENES DE PRE-FACTIBILIDAD SOLICITADOS) X 100					
Tipo: GESTIÓN			Dimensión: EFICACIA		
MEDIOS DE VERIFICACIÓN / FUENTE INFORMACIÓN			Frecuencia de Medición: TRIMESTRAL		
Dictámenes de pre-factibilidad emitidos bajo resguardo del Depto. de Manejo Integral de Residuos de la Dirección de Cambio Climático y Desarrollo Sustentable de la Secretaría del Medio Ambiente, Energías y Desarrollo Sustentable			Forma de cálculo del indicador: PORCENTAJE		
Existen condiciones políticas estables para realizar visitas de campo			Tipo de Valor: FLUJO		
Cuentan con las condiciones económicas para realizar el pago			Sentido Esperado: ASCENDENTE		
Definición de la variable Meta: 1 - NÚMERO DE DICTAMENES DE PRE-FACTIBILIDAD EMITIDOS					
Unidad de medida: 25 - NÚMERO					
VALOR PROGRAMADO ANUAL					
LINEA BASE		VALOR		VALOR	
2017		2023		7.00	
AVANCE TRIMESTRAL OBRAS/ACTIVIDAD					
1er. TRIMESTRE		2o. TRIMESTRE		3er. TRIMESTRE	
4o. TRIMESTRE		CUMPLIMIENTO DE METAS			
PROGRAMACIÓN INICIAL	1.00	1.00	4.00	1.00	7.00
PROGRAMACIÓN ACTUALIZADA	1.00	1.00	0.00	0.00	2.00
METAS ALCANZADAS PORCENTAJE ALCANZADO TRIMESTRAL	100.00	100.00	0.00	0.00	20.00
PORCENTAJE DE CUMPLIMIENTO ALCANZADO EN EL TRIMESTRE:					100.00 %

SECRETARÍA ADMINISTRATIVA
LIC. JOSUÉ DENISSE GONZÁLEZ MARISCAL
JEFE DE LA UNIDAD ADMINISTRATIVA



OAXACA
GOBIERNO DEL ESTADO
MEDIO AMBIENTE, BIODIVERSIDAD, ENERGÍAS Y SOSTENIBILIDAD
2022-2026

TITULAR DEPENDENCIA/COMUNIDAD
MTC MARIBEL UNDA HARRP
SECRETARÍA

REPORTE DE AVANCE DE GESTIÓN UR 131 - SECRETARÍA DE MEDIO AMBIENTE, BIODIVERSIDAD, ENERGÍAS Y SOSTENIBILIDAD SEGUNDO TRIMESTRE 2023

ALINEACIÓN PED:

01-PROPONER PROYECTOS REGIONALES E INTERMUNICIPALES DE MANEJO INTEGRAL DE RESIDUOS SÓLIDOS URBANOS Y DE MANEJO ESPECIAL, CON CRITERIOS DE SUSTENTABILIDAD EN SU TECNOLOGÍA, QUE INCENTIVE LA MINIMIZACIÓN DE LOS RESIDUOS, SU VALORIZAR, LA IMPLEMENTACIÓN DE SISTEMAS DE MANEJO ALTERNATIVOS VIABLES PARA COMUNIDADES RURALES, QUE CUMPLAN A LA VEZ CON LA NOM-083-SEMARNAT-2003.

COMPONENTE:
ACTIVIDAD:

764-CAPACIDAD TÉCNICA EN MUNICIPIO PARA EL MANEJO INTEGRAL DE LOS RESIDUOS SÓLIDOS URBANOS Y DE MANEJO ESPECIAL, IMPLEMENTADO 2003-IMPARTIR ASESORÍA TÉCNICA A MUNICIPIO Y EMPRESA PARA EL CORRECTO MANEJO DE RESIDUOS

MATRIZ DE INDICADORES PARA RESULTADOS:

PROGRAMA		SUBPROGRAMA		PROYECTO		OBRERA ACTIVIDAD	
192-GESTIÓN INTEGRAL DE RESIDUOS SÓLIDOS		02-IMPLEMENTACIÓN DE CAPACIDADES TÉCNICAS EN LOS MUNICIPIOS EN EL MANEJO INTEGRAL DE LOS RESIDUOS SÓLIDOS URBANOS Y DE MANEJO ESPECIAL		000--		002-IMPARTIR ASESORÍAS TÉCNICAS A MUNICIPIOS Y EMPRESAS PARA EL CORRECTO MANEJO DE LOS RESIDUOS	
POBLACIÓN O ÁREA DE ENFOQUE POTENCIAL		MUNICIPIOS DEL ESTADO DE OAXACA		HOMBRES: 0 MÚJERES: 0		TOTAL: 0	
Atribuido de la Población o Área de Enfoque:		Municipios del Estado de Oaxaca		PRESUPUESTO ANUAL		EJERCIDO T1 EJERCIDO T2 EJERCIDO T3 EJERCIDO T4	
Aprobado		Ampliación		Reducción		Modificado	
76,000.00		0.00		30,000.00		46,000.00	
Aprobado		Modificado		Comprimetido		Devengado	
19,000.00		12,800.00		0.00		0.00	
Nombre:		PORCENTAJE DE ASESORÍAS TÉCNICAS EN LOS SITIOS DE DISPOSICIÓN FINAL IMPARTIDAS		Número de Indicador:		2084	
Definición:		MIDE EL PORCENTAJE DE ASESORÍAS TÉCNICAS EN LOS SITIOS DE DISPOSICIÓN FINAL IMPARTIDAS CON RESPECTO A LAS ASESORÍAS SOLICITADAS		Método de Cálculo:		(NÚMERO DE ASESORÍAS TÉCNICAS IMPARTIDAS / NÚMERO DE ASESORÍAS TÉCNICAS SOLICITADAS) X 100	
Tipo		Diversidad		Frecuencia de Medición		Forma de cálculo del indicador	
GESTIÓN		EFICACIA		TRIMESTRAL		PORCENTAJE	
Acas circunstancias de visitas, minutas de acuerdos o listas de asistencia de las asesorías técnicas impartidas, bajo el resguardo de tipo de Manejo Integral de Residuos de la Dirección de Cambio Climático y Desarrollo Sostenible de la Secretaría del Medio Ambiente, Energías y Desarrollo Sostenible		MEDIOS DE VERIFICACIÓN / FUENTE INFORMACIÓN		INTERÉS DE LOS MUNICIPIOS Y EMPRESAS EN EL ADECUADO MANEJO DE LOS RESIDUOS		Sentido Esperado	
Definición de la variable Meta:		1 - NÚMERO DE ASESORÍAS TÉCNICAS EN LOS SITIOS DE DISPOSICIÓN FINAL IMPARTIDAS		DATOS DE LA META		ASCENDENTE	
Unidad de medida:		25 - NÚMERO		VALOR PROGRAMADO ANUAL		VALOR	
AÑO		2017		VALOR		24.00	
METAS		1er. TRIMESTRE		2o. TRIMESTRE		3er. TRIMESTRE	
PROGRAMACIÓN INICIAL		6.00		6.00		6.00	
PROGRAMACIÓN ACTUALIZADA		6.00		6.00		6.00	
METAS ALCANZADAS		6.00		6.00		6.00	
PORCENTAJE ALCANZADO TRIMESTRAL		100.00		100.00		100.00	
PORCENTAJE DE CUMPLIMIENTO ALCANZADO EN EL TRIMESTRE		0 %		0 %		0 %	

JEFE ADMINISTRATIVO
LIC. JOSUÉ BERNARDE GONZÁLEZ MARISCAL
JEFE DE LA UNIDAD ADMINISTRATIVA



MEDIO AMBIENTE
SECRETARÍA DE MEDIO AMBIENTE, BIODIVERSIDAD, ENERGÍAS Y SOSTENIBILIDAD
2022-2028

TITULAR DE LA DEPENDENCIA
MTE. KARLE ENDA HARRP
SECRETARÍA

REPORTE DE AVANCE DE GESTIÓN

UR 131 - SECRETARÍA DE MEDIO AMBIENTE, BIODIVERSIDAD, ENERGÍAS Y SOSTENIBILIDAD

SEGUNDO TRIMESTRE 2023

ALINEACIÓN PED:

06-OAXACA SUSTENTABLE

04-ENERGÍAS ALTERNATIVAS

02-CONTRIBUIR A LA MITIGACIÓN DEL CAMBIO CLIMÁTICO A TRAVÉS DEL INCREMENTO DE GENERACIÓN DE ENERGÍA ELÉCTRICA MEDIANTE FUENTES LIMPIAS Y RENOVABLES PARA REDUCIR LA EMISIÓN DE GASES DE EFECTO INVERNADERO.
 01-COADYUVAR CON LAS INSTITUCIONES Y LOS PARTICULARES EN LOS PROCESOS VIO PROCEDIMIENTOS NECESARIOS A NIVEL ESTATAL Y MUNICIPAL, PARA PODER IMPLEMENTAR LA GENERACIÓN DE ENERGÍA POR MEDIO DE FUENTES RENOVABLES.
 01-GENERAR LOS VÍNCULOS Y CONVENIOS DE COLABORACIÓN NECESARIOS CON LOS MUNICIPIOS Y AUTORIDADES CORRESPONDIENTES CON LA FINALIDAD DE FACILITAR EL ESTABLECIMIENTO DE LOS PROYECTOS DE INVERSIÓN EN MATERIA ENERGÉTICA.

LÍNEAS DE ACCIÓN:

004-SUBSECRETARÍA DE ENERGÍA

MATRIZ DE INDICADORES PARA RESULTADOS:
 CONTRIBUIR A LA MITIGACIÓN DEL CAMBIO CLIMÁTICO A TRAVÉS DEL INCREMENTO DE GENERACIÓN DE ENERGÍA ELÉCTRICA MEDIANTE FUENTES LIMPIAS Y RENOVABLES.
 PROPÓSITO: LA POBLACIÓN EN GENERAL SE BENEFICIA CON LA MITIGACIÓN DE LOS EFECTOS NEGATIVOS DEL CAMBIO CLIMÁTICO
 COMPONENTE: 167-PROYECTO DE ENERGÍA RENOVABLE E GESTIONADO
 ACTIVIDAD: 168-INGRESAR PROYECTO EJECUTIVO ANTE LA VENTANILLA DE FUENTE DE FINANCIAMIENTO

PROGRAMA		SUBPROGRAMA		ESTRUCTURA PROGRAMÁTICA		PROYECTO		OBRAS/ACTIVIDAD	
POBLACION O AREA DE ENFOQUE POTENCIAL	ATRIBUTO DE LA POBLACION O AREA DE ENFOQUE:	POBLACION GENERAL DEL ESTADO DE OAXACA	HOMBRES:	MUJERES:	TOTAL:	000.-	1974843	2157305	4132148
76,000.00	0.00	20,000.00	56,000.00	0.00	0.00	0.00	8,000.00	8,000.00	0.00
Aprobado		Modificado		PRESUPUESTO ANUAL		EJERCICIO T1		EJERCICIO T2	
21,000.00	17,600.00	PRESUPUESTO TRIMESTRAL DE LA ACTIVIDAD		EJERCICIO T3		EJERCICIO T4		EJERCICIO T4	
Aprobado		Modificado		Comprometido		Devengado		Ejercido	
21,000.00	17,600.00	8,000.00		8,000.00		8,000.00		8,000.00	
Nombre :		PORCENTAJE DE PROYECTOS EJECUTIVOS INGRESADOS		Número de Indicador :		2059		% de Ejercido Vs. Modificado	
Definición :		MIDE EL PORCENTAJE DE PROYECTOS INGRESADOS CON RESPECTO AL TOTAL DE PROYECTOS PRESENTADOS		Número de Indicador :		2059		45.45	
Método de Cálculo :		NUMERO DE PROYECTOS EJECUTIVOS INGRESADOS / NUMERO DE PROYECTOS PRESENTADOS*100		Forma de cálculo del indicador		PORCENTAJE		Tipo de Valor	
GESTION		EFICACIA		Frecuencia de Medición		TRIMESTRAL		FLUJO	
MEDIOS DE VERIFICACION / FUENTE INFORMACION		ALTERNATIVAS Y RENOVABLES DE LA DIRECCION DE ESTRATEGIA Y POLITICA AMBIENTAL.		LAS FUENTES DE FINANCIAMIENTO PUBLICO/EN LAS REGLAS DE OPERACION		SUPUESTO		Sentido Esperado	
Definición de la variable Meis :		1 - NUMERO DE PROYECTOS EJECUTIVOS INGRESADOS		DATOS DE LA META		VALOR		ASCENDENTE	
Unidad de medida :		25 - NUMERO		VALOR PROGRAMADO ANUAL		VALOR		1.00	
AÑO		2020		AÑO		2023		CUMPLIMIENTO DE METAS	
PROGRAMACION INICIAL		1.00		PROGRAMACION ACTUALIZADA		0.00		T1+T2+T3+T4	
METAS		0.00		0.00		0.00		T1+T2+T3+T4	
ALCAZANZAS PORCENTAJE ALCANZADO TRIMESTRAL		0.00		100.00		0.00		T1+T2+T3+T4	
PORCENTAJE ALCANZADO TRIMESTRAL		0.00		100.00		0.00		PORCENTAJE ALCANZADO ANUAL	
VALOR PROGRAMADO ANUAL		VALOR		VALOR		VALOR		100.00 %	

JEFE ADMINISTRATIVO
 LIC. JOSUÉ DENISE GONZÁLEZ MARRISCAL
 JEFE DE LA UNIDAD ADMINISTRATIVA



OAXACA
 GOBIERNO DEL ESTADO
 SECRETARÍA DE MEDIO AMBIENTE,
 BIODIVERSIDAD, ENERGÍAS
 Y SOSTENIBILIDAD
 2022-2028

TITULAR DE LA SUBSECRETARÍA
 Mtra. LINDA HARO
 SECRETARÍA

REPORTE DE AVANCE DE GESTIÓN UR 131 - SECRETARÍA DE MEDIO AMBIENTE, BIODIVERSIDAD, ENERGÍAS Y SOSTENIBILIDAD SEGUNDO TRIMESTRE 2023

MATRIZ DE INDICADORES PARA RESULTADOS:

ALINEACIÓN PED: 04-COORDINAR CON LAS INSTITUCIONES Y LOS PARTICULARES EN LOS PROCESOS Y/O PROCEDIMIENTOS NECESARIOS A NIVEL ESTATAL Y MUNICIPAL PARA PODER INCENTIVAR LA GENERACIÓN DE ENERGÍA POR MEDIO DE FUENTES RENOVABLES, ESTABILIZAR LOS VÍNCULOS Y CONVENIOS DE COLABORACIÓN NECESARIOS CON LOS MUNICIPIOS Y AUTORIDADES ESTATALES Y MUNICIPALES, Y CONVENIOS DE COLABORACIÓN NECESARIOS CON LOS MUNICIPIOS Y AUTORIDADES ESTATALES Y MUNICIPALES CON LA FINALIDAD DE FACILITAR EL ESTABLECIMIENTO DE LOS PROYECTOS DE INVERSIÓN EN MATERIA ENERGÉTICA.

UE: 004-SUBSECRETARÍA DE ENERGÍA

COMPONENTE: 767-PROYECTO DE ENERGÍA RENOVABLE GESTIONADO

ACTIVIDAD: 1869-ELABORAR ESTUDIO Y/O PROYECTO EJECUTIVO EN MATERIA DE ENERGÍA RENOVABLE

ESTRUCTURA PROGRAMÁTICA

PROGRAMA: 000-... SUBPROGRAMA: 002-ELABORAR ESTUDIOS Y/O PROYECTOS EJECUTIVOS EN MATERIA DE ENERGÍA RENOVABLE

PROGRAMA	SUBPROGRAMA	PROYECTO	OBRALACTIVIDAD	
133-DESARROLLO DE PROYECTOS DE ENERGÍAS RENOVABLES	01-GESTIÓN DE PROYECTOS DE ENERGÍAS RENOVABLES	000-...	002-ELABORAR ESTUDIOS Y/O PROYECTOS EJECUTIVOS EN MATERIA DE ENERGÍA RENOVABLE	
POBLACIÓN O ÁREA DE ENFOQUE POTENCIAL		ATRIBUTO DE LA POBLACIÓN O ÁREA DE ENFOQUE:	HOMBRES:	MUJERES:
			1974843	2157305
			TOTAL: 4132148	
Aprobado		Ampliación	Reducción	Modificado
84,000.00		0.00	17,000.00	67,000.00
Aprobado		Modificado	PRESUPUESTO TRIMESTRAL DE LA ACTIVIDAD	
21,000.00		23,155.00	PRESUPUESTO TRIMESTRAL DE LA ACTIVIDAD	
			EJERCIDO T1	
			5,445.00	
			EJERCIDO T2	
			7,079.74	
			EJERCIDO T3	
			0.00	
			EJERCIDO T4	
			12,524.74	
			TOTAL EJERCIDO AL TRIMESTRE VIGENTE	
			7,079.74	
			Ejercido	
			7,079.74	
			% de Ejercido Vs. Modificado	
			30.58	
			DATOS DEL INDICADOR	
			Número de Indicador: 1362	
Nombre: ELABORADOS		PORCENTAJE DE ESTUDIOS Y/O PROYECTOS EJECUTIVOS EN MATERIA DE ENERGÍA RENOVABLE ELABORADOS RESPECTO A LOS PLANEADOS		
Definición: MIDE EL PORCENTAJE DE ESTUDIOS Y/O PROYECTOS EJECUTIVOS EN MATERIA DE ENERGÍA RENOVABLE ELABORADOS RESPECTO A LOS PLANEADOS		Número de Estudios y/o Proyectos Ejecutivos en Materia de Energía Renovable Elaborados		
Método de Cálculo: (NÚMERO DE ESTUDIOS Y/O PROYECTOS EJECUTIVOS EN MATERIA DE ENERGÍA RENOVABLE ELABORADOS / NÚMERO DE ESTUDIOS Y/O PROYECTOS EJECUTIVOS EN MATERIA DE ENERGÍA RENOVABLE ELABORADOS) * 100		Forma de cálculo del indicador		
Tipo: GESTIÓN		Eficacia		
Definición de la variable Meta: 1 - NÚMERO DE ESTUDIOS Y/O PROYECTOS EJECUTIVOS EN MATERIA DE ENERGÍA RENOVABLE ELABORADOS		LA SECRETARÍA DEL MEDIO AMBIENTE, ENERGÍAS Y DESARROLLO SUSTENTABLE CUENTA CON LA CAPACIDAD TÉCNICA ALTERNATIVAS Y RENOVABLES DE LA DIRECCIÓN DE ESTRATEGIA Y POLÍTICA AMBIENTAL.		
Unidad de medida: 25 - NÚMERO		DADOS DE LA META		
		VALOR PROGRAMADO ANUAL		
		VALOR		
		1.00		
AÑO		2020		2023
		VALOR		VALOR
		1.00		1.00
METAS		1er. TRIMESTRE		2o. TRIMESTRE
PROGRAMACIÓN INICIAL		1.00		0.00
PROGRAMACIÓN ACTUALIZADA		1.00		0.00
METAS ALCANZADAS		1.00		0.00
PORCENTAJE ALCANZADO TRIMESTRAL		100.00		0.00
		VALOR PROGRAMADO ANUAL		CUMPLIMIENTO DE METAS
		VALOR		VALOR
		1.00		1.00
		11*+12*+13*+14		1.00
		11*+12*+13*+14		2.00
		11*+12*+13*+14		2.00
		PORCENTAJE ALCANZADO ANUAL		100.00
				100.00 %

SECRETARÍA DE ADMINISTRACIÓN
LIC. ROBERTO GONZÁLEZ MARRISCAL
JEFE DE LA UNIDAD ADMINISTRATIVA



TITULAR DE LA DEPENDENCIA/ENTIDAD
YITZ KARINE VONDA HARPP
SECRETARÍA

REPORTE DE AVANCE DE GESTIÓN

UR 131 - SECRETARÍA DE MEDIO AMBIENTE, BIODIVERSIDAD, ENERGÍAS Y SOSTENIBILIDAD

SEGUNDO TRIMESTRE 2023

ALINEACIÓN PER: 01-COORDINAR CON LAS INSTITUCIONES Y LOS PARTICULARES EN LOS PROCESOS Y/O PROCEDIMIENTOS NECESARIOS A NIVEL ESTATAL Y MUNICIPAL, PARA PODER INCREMENTAR LA GENERACIÓN DE ENERGÍA POR MEDIO DE FUENTES RENOVABLES.
ESTRATEGIA: 01-GENERAR LOS VÍNCULOS Y CONVENIOS DE COLABORACIÓN NECESARIOS CON LOS MUNICIPIOS Y AUTORIDADES CORRESPONDIENTES CON LA FINALIDAD DE FACILITAR EL ESTABLECIMIENTO DE LOS PROYECTOS DE INVERSIÓN EN MATERIA ENERGÉTICA.
LÍNEAS DE ACCIÓN: 004-SUBSECRETARÍA DE ENERGÍA
UE: 004-SUBSECRETARÍA DE ENERGÍA

PROGRAMA		SUBPROGRAMA		ESTRUCTURA PROGRAMÁTICA		PROYECTO		OBRAS/ACTIVIDAD	
193-DESARROLLO DE PROYECTOS DE ENERGÍAS RENOVABLES	02-GESTIÓN DE PROYECTOS DE EFICIENCIA ENERGÉTICA	POBLACIÓN GENERAL DEL ESTADO DE OAXACA		000--	HOMBRES: 1974843		MULIERES: 2157395		TOTAL: 4132148


Presupuesto Anual		Ejercicio T1		Ejercicio T2		Ejercicio T3		Ejercicio T4	
Aprobado	Ampliación	Reducción	Modificado	9,000.00	316.28	0.00	0.00	0.00	0.00
92,000.00	0.00	11,000.00	81,000.00	TOTAL EJERCICIO AL TRIMESTRE VIGENTE		TOTAL EJERCICIO AL TRIMESTRE VIGENTE		9,316.28	
Aprobado		Modificado		Comprometido		Devengado		Ejercido	
28,000.00		35,600.00		316.28		316.28		316.28	

Nombre: PORCENTAJE DE TALLERES REALIZADOS
Definición: MIDE EL PORCENTAJE DE TALLERES REALIZADOS RESPECTO A LO PROGRAMADO
Método de Cálculo: (NÚMERO DE TALLERES REALIZADOS / NÚMERO DE TALLERES PROGRAMADOS) * 100
Tipo: GESTIÓN
Dimensión: EFICIENCIA
Frecuencia de Medición: TRIMESTRAL
Forma de cálculo del indicador: PORCENTAJE
Tipo de Valor: FLUJO
Sentido Esperado: ASCENDENTE
Minutos de trabajo y memoria fotográfica de los talleres, esta información está bajo resguardo en la Dirección de Energías Alternativas y Renovables
EXISTEN CONDICIONES SOCIALES PARA LA REALIZACIÓN DE TALLERES


Definición de la variable Meta:		1. NÚMERO DE TALLERES REALIZADOS		DATOS DE LA META	
Unidad de medida:		25 - NÚMERO		VALOR PROGRAMADO ANUAL	
LÍNEA BASE		VALOR		VALOR	
2017	2023	2.00	2.00	2.00	2.00

METAS		1er. TRIMESTRE		2o. TRIMESTRE		3er. TRIMESTRE		4o. TRIMESTRE		CUMPLIMIENTO DE METAS	
PROGRAMACIÓN INICIAL	0.00	1.00	0.00	0.00	1.00	1.1+*T2+*T3+*T4				2.00	
PROGRAMACIÓN ACTUALIZADA	1.00	1.00	0.00	0.00	0.00	1.1+*T2+*T3+*T4				2.00	
METAS ALCANZADAS	1.00	1.00	0.00	0.00	0.00	1.1+*T2+*T3+*T4				2.00	
PORCENTAJE ALCANZADO TRIMESTRAL	100.00	100.00	0.00	0.00	0.00	PORCENTAJE ALCANZADO ANUAL				66.67	

PORCENTAJE DE CUMPLIMIENTO ALCANZADO EN EL TRIMESTRE: 100.00 %


 LIC. JOSUÉ DENISSE GONZÁLEZ MARISCAL
 JEFE DE LA UNIDAD ADMINISTRATIVA




 TITULAR DE LA UNIDAD ADMINISTRATIVA
 MTRA. KARLA LINDA HARRP FERRERÍA

