

REPORTE DE AVANCE DE GESTIÓN UR 555 - INSTITUTO OAXAQUEÑO DEL EMPRENDEDOR Y DE LA COMPETITIVIDAD TERCER TRIMESTRE 2023



Gobierno del Estado

OBJETIVO INSTITUCIONAL: INSTRUMENTAR, EJECUTAR Y COORDINAR LA POLÍTICA DE APOYO INCLUYENTE A EMPRENDEDORES A LAS MICRO, PEQUEÑAS Y MEDIANAS EMPRESAS.

IMPULSAR LA INNOVACIÓN, COMPETITIVIDAD Y PROYECCIÓN A LOS EMPRENDEDORES Y A LAS MICRO, PEQUEÑAS Y MEDIANAS EMPRESAS EN LOS MERCADOS ESTATALES, NACIONALES E INTERNACIONALES PARA AUMENTAR SU CONTRIBUCIÓN AL DESARROLLO ECONÓMICO Y BIENESTAR SOCIAL.

COADYUVAR AL DESARROLLO DE POLÍTICAS QUE FOMENTAN LA CULTURA DE LA CALIDAD Y LA PRODUCTIVIDAD EMPRESARIAL.

LINEACIÓN PED: 04-OAXACA PRODUCTIVO E INNOVADOR

TEMA: 05-IMPULSO A LA ECONOMÍA Y ZONAS ECONÓMICAS ESPECIALES

OBJETIVO: 01-IMPULSAR EL DESARROLLO ECONÓMICO DEL ESTADO MEDIANTE EL INCREMENTO DE LA PRODUCTIVIDAD Y COMPETITIVIDAD, A TRAVÉS DEL FORTALECIMIENTO DE LOS SECTORES ECONÓMICOS ESTRATÉGICOS PARA UNA MAYOR INVERSIÓN Y GENERACIÓN DE EMPLEOS QUE ELEVEN LA CALIDAD DE VIDA DE LAS Y LOS OAXAQUEÑOS.

ESTRATEGIA: 01-IMPULSO A LA COMPETITIVIDAD Y LA PRODUCTIVIDAD

LINEAS DE ACCIÓN: 04-FOMENTAR LA CULTURA EMPRENDEDORA Y CONSOLIDAR EL ECOSISTEMA EMPRENDEDOR A TRAVÉS DE LA CAPACITACIÓN ESPECIALIZADA.

UE: 001-INSTITUTO OAXAQUEÑO DEL EMPRENDEDOR Y DE LA COMPETITIVIDAD

MATRIZ DE INDICADORES PARA RESULTADOS:
CONTRIBUIR AL IMPULSO DEL DESARROLLO ECONÓMICO DEL ESTADO PARA UNA MAYOR INVERSIÓN Y GENERACIÓN DE EMPLEOS QUE ELEVEN LA CALIDAD DE VIDA DE LAS Y LOS OAXAQUEÑOS.

PROPÓSITO: LAS UNIDADES ECONÓMICAS DEL ESTADO DE OAXACA MEJORAN SU PRODUCTIVIDAD.

COMPONENTE: 363-EVENTO PARA EL DESARROLLO DE CAPACIDAD EMPRESARIAL REALIZADO
ACTIVIDAD: 1491-IMPARTIR CAPACITACIÓN

PROGRAMA	SUBPROGRAMA	PROYECTO	ESTRUCTURA PROGRAMÁTICA			
POBLACIÓN O ÁREA DE ENFOQUE POTENCIAL	ATRIBUTO DE LA POBLACIÓN O ÁREA DE ENFOQUE	UNIDAD ECONÓMICA	HOMBRES:	MUJERES:	TOTAL:	OBRA/ACTIVIDAD
161-IMPULSO A LA ECONOMÍA	01-REALIZACIÓN DE EVENTOS PARA EL DESARROLLO DE CAPACIDADES EMPRESARIALES	000--	0	0	0	001-CAPACITACIÓN A EMPRENDEDORES Y UNIDADES ECONÓMICAS.
PRESUPUESTO ANUAL			EJERCICIO T1	EJERCICIO T2	EJERCICIO T3	EJERCICIO T4
1,163,000.00			0.00	6,108.00	1,944,777.61	0.00
TOTAL EJERCICIO AL TRIMESTRE VIGENTE			178,075.32			

Aprobado	Ampliación	Reducción	Modificado	PRESUPUESTO TRIMESTRAL DE LA ACTIVIDAD			
1,163,000.00	0.00	230,894.00	932,106.00	EJERCICIO T1	EJERCICIO T2	EJERCICIO T3	EJERCICIO T4
288,000.00				0.00	78,489.71	78,489.71	0.00
TOTAL EJERCICIO AL TRIMESTRE VIGENTE				178,075.32			

Nombre:	Definición:	Método de Cálculo:	Tipo	Dimensión	Frecuencia de Medición	Forma de cálculo del indicador	Tipo de Valor	Sentido Esperado
Porcentaje de Unidades Económicas Capacitadas	Mede el porcentaje de unidades económicas capacitadas respecto a las agendadas	Número de Unidades Económicas Capacitadas / Número Total de Unidades Económicas Agendadas * 100	GESTIÓN	Eficacia	Trimestral	Porcentaje	Flujo	Ascendente
<p>EXPEDIENTE DE CAPACITADOS: NOMBRE DEL AREA QUE CONCENTRA LA INFORMACIÓN: DIRECCIÓN DE FORTALECIMIENTO EMPRESARIAL Y EL EMPRESARIAL Y EL DEPTO. DE ASISTENCIA Y CAPACITACIÓN DEL IODEMIC. TRIMESTRAL.</p> <p>LA PANDEMIA PROVOCADA POR EL SARS-COV-2 COVID 2019 SE ENCUENTRA CONTROLADA Y LAS CONDICIONES LABORALES Y ECONÓMICAS SON FAVORABLES</p>								

Definición de la variable Meta:	1 - NÚMERO DE UNIDADES ECONÓMICAS CAPACITADAS	DATOS DE LA META			
Unidad de medida:	26 - NÚMERO	VALOR PROGRAMADO ANUAL			
AÑO	2021	2022	2023	650.00	
LINEA BASE					
VALOR		640.00			
AVANCE TRIMESTRAL OBRA/ACTIVIDAD					
VALOR		150.00			
CUMPLIMIENTO DE METAS					
PROGRAMACIÓN INICIAL	100.00	150.00	250.00	1+T1+T2+T3+T4	650.00
PROGRAMACIÓN ACTUALIZADA	100.00	150.00	250.00	1+T1+T2+T3+T4	500.00
METAS ALCANZADAS PORCENTAJE ALCANZADO TRIMESTRAL	102.00	102.00	250.00	1+T1+T2+T3+T4	454.00
PORCENTAJE DE CUMPLIMIENTO ALCANZANDO EN EL TRIMESTRE: 100.00 %					

DATOS DEL INDICADOR

Nombre: PORCENTAJE DE PERSONAS CAPACITADAS
Número de indicador: 2393

Definición: MIDE EL PORCENTAJE DE PERSONAS CAPACITADAS, RESPECTO CON LAS PROGRAMADAS A CAPACITAR
Método de Cálculo: (NÚMERO DE PERSONAS CAPACITADAS / NÚMERO DE PERSONAS PROGRAMADAS PARA CAPACITAR) * 100

TITULAR DE LA DEPENDENCIA: EDUARDO QUAI RAYOS CRUZ
DIRECTOR GENERAL

DIRECCIÓN GENERAL

OAXACA | 2023-2023


REPORTE DE AVANCE DE GESTIÓN UR 555 - INSTITUTO OAXAQUEÑO DEL EMPRENDEDOR Y DE LA COMPETITIVIDAD TERCER TRIMESTRE 2023



Gobierno del Estado

Tipo	Dimensión	Frecuencia de Medición	Forma de cálculo del indicador		Tipo de Valor	Sentido Esperado	
			TRIMESTRAL	PERCENTAJE			FLUJO
GESTION		EFICACIA		TRIMESTRAL		ASCENDENTE	
MEDIOS DE VERIFICACION / FUENTE INFORMACION			EXPEDIENTE DE CAPACITADOS, NOMBRE DEL AREA QUE CONCERNA LA INFORMACION, DIRECCION DE FORTALECIMIENTO EMPRESARIAL Y EL DEPTO. DE ASISTENCIA Y CAPACITACION, DIRECCION DE FORTALECIMIENTO EMPRESARIAL Y EL DEPTO. DE ASISTENCIA Y CAPACITACION DEL IODEMC, TRIMESTRAL.				
DEFINICION DE LA VARIABLE META:			1 - NÚMERO DE PERSONAS CAPACITADAS				
UNIDAD DE MEDIDA:			25 - NÚMERO				
LÍNEA BASE		VALOR		VALOR PROGRAMADO ANUAL			
AÑO		2021		2023		VALOR	
VALOR		3,600.00		3,700.00			
AVANCE TRIMESTRAL OBR/ACTIVIDAD							
METAS		1er. TRIMESTRE		2o. TRIMESTRE		3er. TRIMESTRE	
PROGRAMACION INICIAL	400.00	900.00	2,000.00	400.00	0.00	CUMPLIMIENTO DE METAS	
PROGRAMACION ACTUALIZADA	400.00	900.00	2,000.00	0.00	0.00	T1+T2+T3+T4	
METAS ALCANZADAS	412.00	612.00	800.00	0.00	0.00	T1+T2+T3+T4	
ALCANZADAS	103.00	68.00	40.00	0.00	0.00	PORCENTAJE ALCANZADO	
ALCANZADAS	103.00	68.00	40.00	0.00	0.00	ANUAL	
PORCENTAJE DE CUMPLIMIENTO ALCANZADO EN EL TRIMESTRE: 40.00 %							

JEFER ADMINISTRATIVO
SERGIO BRUNO ZARATE SALMORÁN
JEFE DE LA UNIDAD ADMINISTRATIVA



DIRECCION GENERAL
INSTITUTO OAXAQUEÑO DEL EMPRENDEDOR Y DE LA COMPETITIVIDAD
OAXACA | 2022-2023

TITULAR DE LA DEPENDENCIA/ENTIDAD
RUBEN JAIRO RAMOS CRUZ
DIRECTOR GENERAL

REPORTE DE AVANCE DE GESTIÓN UR 555 - INSTITUTO OAXAQUEÑO DEL EMPRENDEDOR Y DE LA COMPETITIVIDAD TERCER TRIMESTRE 2023



Gobierno del Estado

UE: 001-INSTITUTO OAXAQUEÑO DEL EMPRENDEDOR Y DE LA COMPETITIVIDAD

PROGRAMA		SUBPROGRAMA		PROYECTO		OBRA/ACTIVIDAD	
1er-IMPULSO A LA ECONOMIA		01-REALIZACION DE EVENTOS PARA EL DESARROLLO DE CAPACIDADES EMPRESARIALES		003-CONVENIO DE COLABORACION QUE CELEBRA EL INSTITUTO OAXAQUEÑO DEL EMPRENDEDOR Y DE LA COMPETITIVIDAD Y POR LA OTRA PARTE "MITEF DE MEXICO LATAM ASOCIACION CIVIL."		001-PROGRAMA POSIBLE COOP OAXACA 2023	
POBLACION O AREA DE ENFOQUE POTENCIAL		ATRIBUTO DE LA POBLACION O AREA DE ENFOQUE:		HOMBRES: 0 MUJERES: 0		TOTAL: 0	
		UNIDAD ECONOMICA				250850	


PRESUPUESTO ANUAL							
EJERCIDO T1		EJERCIDO T2		EJERCIDO T3		EJERCIDO T4	
0.00		0.00		0.00		0.00	
PRESUPUESTO TRIMESTRAL DE LA ACTIVIDAD							
Comprometido		Devengado		Ejercido		% de Ejercido Vs. Modificado	
400,000.00		400,000.00		400,000.00		100.00	
DATOS DEL INDICADOR							
Nombre: PORCENTAJE DE PERSONAS CAPACITADAS		Número de indicador: 2393					

Definición: MIDE EL PORCENTAJE DE PERSONAS CAPACITADAS, RESPECTO CON LAS PROGRAMADAS A CAPACITAR		Método de Cálculo: (NÚMERO DE PERSONAS CAPACITADAS / NÚMERO DE PERSONAS PROGRAMADAS PARA CAPACITAR) * 100	
Tipo: GESTIÓN		Dimensión: EFICACIA	
Frecuencia de Medición: TRIMESTRAL		Forma de cálculo del indicador: PORCENTAJE	
MEDIOS DE VERIFICACIÓN / FUENTE INFORMACIÓN		Tipo de Valor: FLUJO	
EXPEDIENTE DE CAPACITADOS, NOMBRE DEL AREA QUE CONCENTRA LA INFORMACIÓN, DIRECCION DE FORTALECIMIENTO EMPRESARIAL Y EL DEPTO. DE ASISTENCIA Y CAPACITACION, UBICACION, DIRECCION DE FORTALECIMIENTO EMPRESARIAL Y EL DEPTO. DE ASISTENCIA Y CAPACITACION DEL IODEMIC. TRIMESTRAL.		Sentido Esperado: ASCENDENTE	
LA PANDEMIA PROVOCADA POR EL SARS-COV-2, COVID 2019 SE ENCUENTRA CONTROLADA Y LAS CONDICIONES LABORALES Y ECONOMICAS SON FAVORABLES			
DATOS DE LA META			

Definición de la variable Meta: 1 - NÚMERO DE PERSONAS CAPACITADAS			
Unidad de medida: 25 - NÚMERO			
LÍNEA BASE		VALOR PROGRAMADO ANUAL	
2021		2023	
VALOR		VALOR	
3,600.00		10.00	

AVANCE TRIMESTRAL OBRA/ACTIVIDAD			
AÑO		AÑO	
2021		2023	
VALOR		VALOR	
3,600.00		10.00	
METAS			
PROGRAMACION INICIAL		PROGRAMACION ACTUALIZADA	
0.00		0.00	
METAS ALCANZADAS		METAS ALCANZADAS	
0.00		0.00	
PORCENTAJE ALCANZADO TRIMESTRAL		PORCENTAJE ALCANZADO TRIMESTRAL	
0.00		0.00	

PORCENTAJE DE CUMPLIMIENTO ALCANZADO EN EL TRIMESTRE: 0%



DIRECCION GENERAL

JEFATURA ADMINISTRATIVA
SERGIO ELIOT ZARATE SALMORÁN
JEFE DE LA UNIDAD ADMINISTRATIVA

TITULAR DE LA DEPENDENCIA ENTIDAD
RICARDO JAIR RAMOS CRUZ
DIRECTOR GENERAL

OAXACA | 2022 - 2028

REPORTE DE AVANCE DE GESTIÓN

UR 555 - INSTITUTO OAXAQUEÑO DEL EMPRENDEDOR Y DE LA COMPETITIVIDAD

TERCER TRIMESTRE 2023




UE: 001-INSTITUTO OAXAQUEÑO DEL EMPRENDEDOR Y DE LA COMPETITIVIDAD

PROGRAMA		SUBPROGRAMA		PROYECTO		OBRAACTIVIDAD	
161-IMPULSO A LA ECONOMÍA		01-REALIZACIÓN DE EVENTOS PARA EL DESARROLLO DE CAPACIDADES EMPRESARIALES		004-CONVENIO DE COLABORACION QUE CELEBRAN POR UNA PARTE "INTEC DE MEXICO LATAM" Y POR OTRA PARTE EL INSTITUTO OAXAQUEÑO DEL EMPRENDEDOR Y DE LA COMPETITIVIDAD.		001-PROGRAMA RETO POSIBLE DOCENTES 2023	
POBLACIÓN O ÁREA DE ENFOQUE POTENCIAL		ATRIBUTO DE LA POBLACION O ÁREA DE ENFOQUE:		HOMBRES:		MULIERES:	
		UNIDAD ECONOMICA		0		0	
				TOTAL:		250850	
Aprobado		Ampliación		Reducción		Modificado	
0.00		240,000.00		0.00		240,000.00	
				PRESUPUESTO ANUAL		PRESUPUESTO TRIMESTRAL DE LA ACTIVIDAD	
				EJERCICIO T1		EJERCICIO T2	
				0.00		0.00	
				EJERCICIO T3		EJERCICIO T4	
				240,000.00		240,000.00	
				TOTAL EJERCICIO AL TRIMESTRE VIGENTE		240,000.00	
Aprobado		Modificado		Comprometido		Devengado	
0.00		240,000.00		240,000.00		240,000.00	
				Ejercido		% de Ejercicio Vs. Modificado	
				240,000.00		100.00	
				DATOS DEL INDICADOR		Número de indicador : 2393	
				Nombre :		PORCENTAJE DE PERSONAS CAPACITADAS	
				Definición :		MIDE EL PORCENTAJE DE PERSONAS CAPACITADAS, RESPECTO CON LAS PROGRAMADAS A CAPACITAR	
				Método de Cálculo :		(NÚMERO DE PERSONAS CAPACITADAS / NÚMERO DE PERSONAS PROGRAMADAS PARA CAPACITAR) * 100	
				Tipo		GESTION	
				Dimensión		EFICACIA	
				Frecuencia de Medición		TRIMESTRAL	
				Forma de cálculo del indicador		PORCENTAJE	
				Tipo de Valor		FLUIDO	
				Sentido Esperado		ASCENDENTE	
				Medios de Verificación / Fuente Información		MEDIOS DE VERIFICACION / FUENTE INFORMACION	
				Expediente de Capacitados, Nombre del Área que Concentra la Información, Dirección de Fortalecimiento Empresarial y el Empesarial y el Depto. de Asistencia, Capacitación, Ubicación, Dirección de Fortalecimiento Empresarial y el Depto. de Asistencia y Capacitación del IODEMC, Trimestral.		LA PANDEMIA PROVOCADA POR EL SARS-COV-2 COVID 2019 SE ENCUENTRA CONTROLADA Y LAS CONDICIONES LABORALES Y ECONÓMICAS SON FAVORABLES	
				Definición de la variable Meta:		1 - NÚMERO DE PERSONAS CAPACITADAS	
				Unidad de medida:		25 - NÚMERO	
				LÍNEA BASE		VALOR PROGRAMADO ANUAL	
				2021		2023	
				VALOR		VALOR	
				3,600.00		60.00	
				AVANCE TRIMESTRAL OBRAACTIVIDAD		CUMPLIMIENTO DE METAS	
				1er. TRIMESTRE		2o. TRIMESTRE	
				0.00		0.00	
				60.00		T1+T2-T3+T4	
				0.00		T1+T2-T3+T4	
				0.00		T1+T2-T3+T4	
				0.00		T1+T2-T3+T4	
				0.00		PORCENTAJE ALCANZADO	
				0.00		ANUAL	
				0.00		0.00	

PORCENTAJE DE CUMPLIMIENTO ALCANZADO EN EL TRIMESTRE: 0%

JEFE ADMINISTRATIVO
SERGIO ENRIQUE ZARATE SALMORÁN
JEFE DE LA UNIDAD ADMINISTRATIVA



DIRECCIÓN GENERAL
SECRETARÍA DE ECONOMÍA
OAXACA | 2022-2023

TITULAR DE LA UNIDAD ADMINISTRATIVA
JOSÉ JUAN RAMÍREZ CRUZ
DIRECTOR GENERAL

REPORTE DE AVANCE DE GESTIÓN UR 555 - INSTITUTO OAXAQUEÑO DEL EMPRENDEDOR Y DE LA COMPETITIVIDAD TERCER TRIMESTRE 2023



Gobierno de Estado

LÍNEA DE ACCIÓN: 01-IMPULSO A LA ECONOMÍA

PROYECTO: 000-...

COMPONENTE: SES- EVENTO PARA EL DESARROLLO DE CAPACIDAD EMPRESARIAL REALIZADO

ACTIVIDAD: 1492-OTORGAR ASESORIA A UNIDAD ECONÓMICA

MATRIZ DE INDICADORES PARA RESULTADOS:

ESTRATEGIA: 01-IMPULSO A LA COMPETITIVIDAD Y LA PRODUCTIVIDAD
LÍNEAS DE ACCIÓN: 03-FORTALECER EL DESARROLLO EMPRESARIAL DE LAS MPYMES E IMPULSAR A EMPRENDEDORES OAXAQUEÑOS.
UE: 001-INSTITUTO OAXAQUEÑO DEL EMPRENDEDOR Y DE LA COMPETITIVIDAD

PROGRAMA	SUBPROGRAMA	PROYECTO	ESTRUCTURA PROGRAMÁTICA			OBRAS/ACTIVIDAD
			HOMBRES:	MUJERES:	TOTAL:	
161-IMPULSO A LA ECONOMÍA	01-REALIZACIÓN DE EVENTOS PARA EL DESARROLLO DE CAPACIDADES EMPRESARIALES	000-...	0	0	0	002-ASESORAMIENTO A EMPRENDEDORES Y UNIDADES ECONÓMICAS
Población o Área de Enfoque Potencial	Atributo de la Población o Área de Enfoque	UNIDAD ECONÓMICA				
231.000.00	0.00					
PRESUPUESTO TRIMESTRAL DE LA ACTIVIDAD						
231.000.00	0.00					
Aprobado	Aplicación	Reducción	Modificado			
231.000.00	0.00	41.550.00	189.450.00			
DATOS DEL INDICADOR						
52.000.00	Modificado					
	59.372.57					
DATOS DE LA META						
Nombre: PORCENTAJE DE PERSONAS ASESORADAS						
Definición: MIDE EL PORCENTAJE DE PERSONAS ASESORADAS, RESPECTO A LAS PROGRAMADAS						
Método de Cálculo: (NÚMERO DE PERSONAS ASESORADAS/NÚMERO DE PERSONAS PROGRAMADAS)*100						
Tipo: GESTIÓN						
Dimensión: EFICACIA						
Frecuencia de Medición: TRIMESTRAL						
Forma de cálculo del indicador: PORCENTAJE						
Tipo de Valor: FLUJO						
Sentido Esperado: ASCENDENTE						
Descripción de la variable Meta: 1 - NÚMERO DE PERSONAS ASESORADAS						
Unidad de medida: 25 - NÚMERO						

METAS	AVANCE TRIMESTRAL OBRAS/ACTIVIDAD				VALOR PROGRAMADO ANUAL		CUMPLIMIENTO DE METAS
	1er. TRIMESTRE	2o. TRIMESTRE	3er. TRIMESTRE	4o. TRIMESTRE	VALOR	VALOR	
PROGRAMACION INICIAL	250.00	350.00	350.00	900.00	1,250.00	1,250.00	1,250.00
PROGRAMACION ACTUALIZADA	250.00	350.00	350.00	900.00			950.00
METAS ALCANZADAS	251.00	246.00	100.00				596.00
PORCENTAJE ALCANZADO TRIMESTRAL	100.40	70.00	28.57				47.98
PORCENTAJE DE CUMPLIMIENTO ALCANZADO EN EL TRIMESTRE: 28.57 %							

DATOS DEL INDICADOR

Nombre: PORCENTAJE DE UNIDADES ECONÓMICAS ASESORADAS

Definición: MIDE EL PORCENTAJE DE UNIDADES ECONÓMICAS ASESORADAS RESPECTO A LAS AGENDADAS

Método de Cálculo: (UNIDADES ECONÓMICAS ASESORADAS/ UNIDAD ECONÓMICAS AGENDADAS A ASESORAR)*103

Tipo: GESTIÓN

Dimensión: EFICACIA

Frecuencia de Medición: TRIMESTRAL

Forma de cálculo del indicador: PORCENTAJE

Tipo de Valor: FLUJO

Sentido Esperado: ASCENDENTE

Supuesto: LA PANDEMIA PROVOCADA POR EL SARS-COV-2 COVID 2019 SE ENCUENTRA CONTROLADA Y LAS CONDICIONES LABORALES Y ECONÓMICAS SON FAVORABLES

Numero de indicador: 2558

JEFE ADMINISTRATIVO

SERGIO ERIC ZARATE SALMORÁN
JEFE DE LA UNIDAD ADMINISTRATIVA

TITULAR DE LA UNIDAD ADMINISTRATIVA

RODRIGO VAIR RAMOS CRUZ
DIRECTOR GENERAL

DIRECCIÓN GENERAL

OAXACA | 2023 | 0000000000


REPORTE DE AVANCE DE GESTIÓN UR 555 - INSTITUTO OAXAQUEÑO DEL EMPRENDEDOR Y DE LA COMPETITIVIDAD TERCER TRIMESTRE 2023



DATOS DE LA META

Definición de la variable meta:		1 - NÚMERO DE UNIDADES ECONÓMICAS ASESORADAS	
Unidad de medida:		25 - NÚMERO	
AÑO	LÍNEA BASE	VALOR	VALOR PROGRAMADO ANUAL
2021		450.00	450.00
AVANCE TRIMESTRAL OBRAS/ACTIVIDAD			
1er. TRIMESTRE	2o. TRIMESTRE	3er. TRIMESTRE	4o. TRIMESTRE
PROGRAMACION INICIAL	150.00	150.00	100.00
PROGRAMACION ACTUALIZADA	150.00	150.00	0.00
METAS ALCANZADAS	55.00	150.00	0.00
PORCENTAJE ALCANZADO TRIMESTRAL	70.00	100.00	0.00
PORCENTAJE DE CUMPLIMIENTO ALCANZADO EN EL TRIMESTRE:			100.00 %
CUMPLIMIENTO DE METAS			450.00
VALOR PROGRAMADO ANUAL			450.00
VALOR			450.00
CUMPLIMIENTO DE METAS			450.00
T+T2+T3+T4			350.00
T+T2+T3+T4			310.00
T+T2+T3+T4			68.89

JEFE ADMINISTRATIVO
SERGIO BARRAZA ZARATE SALMORÁN
JEFE DE LA UNIDAD ADMINISTRATIVA



DIRECCIÓN GENERAL
GOBIERNO DEL ESTADO DE OAXACA
OAXACA | 2022-2028

TITULAR DE LA DEPENDENCIA
ANDRÉS JAIR RAMOS CRUZ
DIRECTOR GENERAL

REPORTE DE AVANCE DE GESTIÓN UR 555 - INSTITUTO OAXAQUEÑO DEL EMPRENDEDOR Y DE LA COMPETITIVIDAD TERCER TRIMESTRE 2023



MATRIZ DE INDICADORES PARA RESULTADOS:

ALINEACIÓN PED: 01-IMPULSO A LA COMPETITIVIDAD Y LA PRODUCTIVIDAD
ESTRATEGIA: 03-FORTALECER EL DESARROLLO EMPRESARIAL DE LAS MIPYMES E IMPULSAR A EMPRENDEDORES OAXAQUEÑOS.
LINEAS DE ACCIÓN: 001-INSTITUTO OAXAQUEÑO DEL EMPRENDEDOR Y DE LA COMPETITIVIDAD

COMPONENTE: 706-SUBSIDIO PARA LA PRODUCCIÓN DE BIEN Y SERVICIO ENTREGADO
ACTIVIDAD: 149-ELABORAR DIAGNÓSTICO PARA IDENTIFICAR SUBSIDIO PRODUCTIVO

PROGRAMA	SUBPROGRAMA		PROYECTO		OBRA/ACTIVIDAD	
161-IMPULSO A LA ECONOMÍA	04-ENTREGA DE SUBSIDIOS PARA LA PRODUCCIÓN DE BIENES Y SERVICIOS		000--		001-ELABORACIÓN Y SEGUIMIENTO DE PROYECTOS DE EMPRENDEDIMIENTO Y COMPETITIVIDAD.	
POBLACIÓN O ÁREA DE ENFOQUE POTENCIAL	ATRIBUTO DE LA POBLACIÓN O ÁREA DE ENFOQUE:	UNIDAD ECONOMICA	HOMBRES:	0	MUJERES:	0
			TOTAL:			250850

Aprobado	Ampliación	Reducción	Modificado	PRESUPUESTO ANUAL		EJERCIDO T1	EJERCIDO T2	EJERCIDO T3	EJERCIDO T4
560,386.20	27,000.00	150,098.20	437,300.00	PRESUPUESTO TRIMESTRAL DE LA ACTIVIDAD		0.00	32,950.00	28,578.00	0.00
Aprobado		Modificado	COMPROMETIDO		TOTAL EJERCIDO AL TRIMESTRE VIGENTE				
201,500.00		28,578.00	28,578.00		28,578.00		61,528.00		

Nombre: PORCENTAJE DE DIAGNÓSTICOS REALIZADOS									
Definición: MIDE EL PORCENTAJE DE DIAGNÓSTICOS REALIZADOS RESPECTO A LOS DIAGNÓSTICOS AGENDADOS									
Método de Cálculo: (NÚMERO DE DIAGNÓSTICOS REALIZADOS/NÚMERO DE DIAGNÓSTICOS AGENDADOS) * 100									
Tipo	Dimensión	Frecuencia de Medición	Forma de cálculo del indicador		Tipo de Valor		Sentido Esperado		
GESTIÓN	EFICACIA	TRIMESTRAL	PORCENTAJE		FLUJO		ASCENDENTE		
MEDIOS DE VERIFICACIÓN/FUENTE INFORMACIÓN					LA PANDEMIA PROVOCADA POR EL SARS-COV-2, COVID 2019 SE ENCUENTRA CONTROLADA Y LAS CONDICIONES LABORALES Y ECONÓMICAS SON FAVORABLES				
EXPEDIENTE DE PROYECTOS INTEGRADOS. NOMBRE DEL ÁREA QUE CONCENTRA LA INFORMACIÓN: DEPARTAMENTO DE RED DE INCUBADORAS Y EL DEPARTAMENTO DE INNOVACIÓN Y DESARROLLO TECNOLÓGICO DEL IODEM. PERIODO DE ACTUALIZACIÓN: TRIMESTRAL.					DATOS DE LA META				

Definición de la variable Meta: 1 - NÚMERO DE DIAGNÓSTICOS REALIZADOS									
Unidad de medida: 25 - NÚMERO									
LINEA BASE									
ANO	2021	VALOR	400	ANO	2023	VALOR PROGRAMADO ANUAL	400		
AVANCE TRIMESTRAL OBRA/ACTIVIDAD									
METAS	1er. TRIMESTRE		2o. TRIMESTRE		3er. TRIMESTRE		4o. TRIMESTRE		CUMPLIMIENTO DE METAS
PROGRAMACIÓN INICIAL	0.00	4.00	0.00	0.00	0.00	0.00	T1+T2+T3+T4	4.00	4.00
PROGRAMACIÓN ACTUALIZADA	0.00	4.00	0.00	0.00	0.00	0.00	T1+T2+T3+T4	4.00	4.00
METAS ALCANZADAS	0.00	2.00	1.00	0.00	0.00	0.00	T1+T2+T3+T4	3.00	3.00
PORCENTAJE ALCANZADO TRIMESTRAL	0.00	50.00	0.00	0.00	0.00	0.00	PORCENTAJE ALCANZADO ANUAL	75.00	75.00

PORCENTAJE DE CUMPLIMIENTO ALCANZADO EN EL TRIMESTRE: 0%

JEFE ADMINISTRATIVO
SERGIO ERIC ZARATE SALMORÁN
JEFE DE UNIDAD ADMINISTRATIVA



DIRECCIÓN GENERAL
OAXACA | 2022-2023

TITULAR DE UNIDAD ADMINISTRATIVA
RICARDO JAIR PÁMOS CRUZ
DIRECTOR GENERAL



REPORTE DE AVANCE DE GESTIÓN UR 555 - INSTITUTO OAXAQUEÑO DEL EMPRENDEDOR Y DE LA COMPETITIVIDAD TERCER TRIMESTRE 2023



Gobierno del Estado

MATRIZ DE INDICADORES PARA RESULTADOS:

ALINEACIÓN PED: 01-IMPULSO A LA COMPETITIVIDAD Y LA PRODUCTIVIDAD
ESTRATEGIA: 04-FOMENTAR LA CULTURA EMPRENDEDORA Y CONSOLIDAR EL ECOSISTEMA EMPRENDEDOR A TRAVÉS DE LA CAPACITACIÓN ESPECIALIZADA.
LINEAS DE ACCIÓN: 001-INSTITUTO OAXAQUEÑO DEL EMPRENDEDOR Y DE LA COMPETITIVIDAD

COMPONENTE: 706-SUBSIDIO PARA LA PRODUCCIÓN DE BIEN Y SERVICIO ENTREGADO
ACTIVIDAD: 1495-ENTREGAR SUBSIDIO PRODUCTIVO

UE: 001-IMPULSO A LA ECONOMÍA

PROGRAMA		SUBPROGRAMA		ESTRUCTURA PROGRAMÁTICA		PROYECTO		OBRAL/ACTIVIDAD	
161-IMPULSO A LA ECONOMÍA		04-ENTREGA DE SUBSIDIOS PARA LA PRODUCCIÓN DE BIENES Y SERVICIOS		001-PREMIO EMPRENDEDOR UNIVERSITARIO		001-PREMIO EMPRENDEDOR UNIVERSITARIO		001-PREMIO EMPRENDEDOR UNIVERSITARIO	
POBLACIÓN O ÁREA DE ENFOQUE POTENCIAL		ATRIBUTO DE LA POBLACIÓN O ÁREA DE ENFOQUE:		UNIDAD ECONÓMICA		HOMBRES: 0 MUJERES: 0		TOTAL: 250850	
Aprobado		Ampliación		Reducción		Modificado		PRESUPUESTO ANUAL	
0.00		255,000.00		0.00		255,000.00		EJERCIDO T1: 0.00 EJERCIDO T2: 0.00 EJERCIDO T3: 0.00 EJERCIDO T4: 0.00 TOTAL EJERCIDO AL TRIMESTRE VIGENTE: 0.00	
Aprobado		Modificado		Comprometido		Devengado		Ejercido	
0.00		255,000.00		255,000.00		0.00		0.00	
				DATOS DEL INDICADOR		Número de Indicador: 2278		% de Ejercicio Vs. Modificado: 0.00	
Nombre: PORCENTAJE DE PERSONAS QUE RECIBIERON SUBSIDIOS PRODUCTIVOS		Definición: MIDE EL PORCENTAJE DE PERSONAS BENEFICIADAS CON SUBSIDIOS PRODUCTIVOS RECIBIDOS, RESPECTO A LAS AGENDADAS		Método de Cálculo: (NÚMERO DE PERSONAS QUE RECIBIERON SUBSIDIOS PRODUCTIVOS/PERSONAS AGENDADAS A RECIBIR SUBSIDIOS PRODUCTIVOS)*100		Tipo: Dimensión		Forma de cálculo del indicador: Frecuencia de Medición	
GESTIÓN		ERIGACIA		TRIMESTRAL		PORCENTAJE		FLUJO SUPUESTO	
EXPEDIENTE DE BENEFICIADOS: NOMBRAMIENTO DE PERSONAS QUE CONCENTRAN LA INFORMACIÓN: DIRECCIÓN DE EMPRENDIMIENTO Y FORTALECIMIENTO DE EMPRESAS Y EL DEPARTAMENTO DE INNOVACIÓN Y FORTALECIMIENTO EMPRESARIAL, PERIODO DE DESARROLLO TECNOLÓGICO Y DESARROLLO TECNOLÓGICO DEL IODEMC, DEPARTAMENTO DE INNOVACIÓN Y DESARROLLO TECNOLÓGICO DEL IODEMC, PERIODO DE DESARROLLO TECNOLÓGICO Y DESARROLLO TECNOLÓGICO DEL IODEMC, PERIODO DE ACTUALIZACIÓN: TRIMESTRAL		MEDIOS DE VERIFICACIÓN/FUENTE INFORMACIÓN		LA PANDEMIA PROVOCADA POR EL SARS-COV-2, COVID 2019 SE ENCUENTRA CONTROLADA Y LAS CONDICIONES LABORALES Y ECONÓMICAS SON FAVORABLES		DATOS DE LA META			
Definición de la variable Meta: 1 - NÚMERO DE PERSONAS BENEFICIADAS CON SUBSIDIOS PRODUCTIVOS RECIBIDOS		Unidad de medida: 25 - NÚMERO		LÍNEA BASE		VALOR PROGRAMADO ANUAL		VALOR	
AÑO		2020		VALOR		65.00		AÑO	
						2023			
METAS		1er. TRIMESTRE		2do. TRIMESTRE		3er. TRIMESTRE		4to. TRIMESTRE	
PROGRAMACIÓN INICIAL		0.00		9.00		0.00		0.00	
PROGRAMACIÓN ACTUALIZADA		0.00		9.00		0.00		0.00	
METAS ALCANZADAS		0.00		0.00		0.00		0.00	
PORCENTAJE ALCANZADO TRIMESTRAL		0.00		0.00		0.00		0.00	
								PORCENTAJE DE CUMPLIMIENTO ALCANZADO EN EL TRIMESTRE: 0%	



DIRECCIÓN GENERAL

OAXACA | 2022-2023

JEFE ADMINISTRATIVO
SERGIO ZARATE SALMORÁN
JEFE DE LA UNIDAD ADMINISTRATIVA

TITULAR DE LA DEPENDENCIA/ENTIDAD
SERGIO ZARATE SALMORÁN
DIRECTOR GENERAL

REPORTE DE AVANCE DE GESTIÓN UR 555 - INSTITUTO OAXAQUEÑO DEL EMPRENDEDOR Y DE LA COMPETITIVIDAD TERCER TRIMESTRE 2023



Gobierno del Estado

A LINEACIÓN PED:

MATRIZ DE INDICADORES PARA RESULTADOS:

ESTRATEGIA: 01-IMPULSO A LA COMPETITIVIDAD Y LA PRODUCTIVIDAD
 LINEAS DE ACCION: 03-FORTALECER EL DESARROLLO EMPRESARIAL DE LAS MIPYMES E IMPULSAR A EMPRENDEDORES OAXAQUEÑOS.
 UE: 001-INSTITUTO OAXAQUEÑO DEL EMPRENDEDOR Y DE LA COMPETITIVIDAD

COMPONENTE: 708-PROYECTO INTEGRAL EJECUTADO
 ACTIVIDAD: 1503-ELABORAR DIAGNÓSTICO DE LA ACTIVIDAD ECONOMICA ESTRATEGICA

ESTRUCTURA PROGRAMÁTICA

PROGRAMA	SUBPROGRAMA	PROYECTO	OBRERA/ACTIVIDAD	
161-IMPULSO A LA ECONOMIA	06-EJECUCION DE PROYECTOS INTEGRALES	000-...	001-ELABORACION Y SEGUIMIENTO DE PROYECTOS DE UNIDADES ECONOMICAS ESTRATEGICAS Y DE MERCADOS PUBLICOS.	
POBLACION O AREA DE ENFOQUE POTENCIAL	UNIDAD ECONOMICA	HOMBRES: 0 MUJERES: 0	TOTAL: 256850	
PRESUPUESTO ANUAL			EJERCIDO T1	EJERCIDO T2
Aprobado			1,000.00	13,300.00
Modificado			810,700.00	12,877.29
Comprometido			12,877.29	12,877.29
DATOS DEL INDICADOR			EJERCIDO T3	
Aprobado			12,877.29	
Modificado			12,877.29	
Comprometido			12,877.29	
PRESUPUESTO TRIMESTRAL DE LA ACTIVIDAD			EJERCIDO T4	
Aprobado			12,877.29	
Modificado			12,877.29	
Comprometido			12,877.29	
TOTAL EJERCIDO AL TRIMESTRE VIGENTE			27,177.29	


Nombre: PORCENTAJE DE DIAGNÓSTICOS REALIZADOS
 Definición: MIDE EL PORCENTAJE DE DIAGNÓSTICOS REALIZADOS, RESPECTO A LOS DIAGNÓSTICOS AGENUDADOS
 Método de Cálculo: (NÚMERO DE DIAGNÓSTICOS REALIZADOS/NÚMERO DE DIAGNÓSTICOS AGENUDADOS) * 100
 Tipo: GESTIÓN
 Dimensión: ERGACIA
 Frecuencia de Medición: TRIMESTRAL
 Forma de cálculo del indicador: PORCENTAJE
 Tipo de Valor: FLUJO
 Sentido Esperado: ASCENDENTE

EXPEDIENTE DE PROYECTOS INTEGRADOS DE REHABILITACION INTEGRAL DE MERCADOS PUBLICOS Y PROYECTOS PRODUCTIVOS.
 NOMBRE DEL AREA QUE CONCENTRA LA INFORMACION: DEPARTAMENTO DE FORTALECIMIENTO AL SECTOR A BASTO. UBICACION:
 DEPARTAMENTO DE FORTALECIMIENTO AL SECTOR A BASTO DEL IODEMIC. PERIODO DE ACTUALIZACION: TRIMESTRAL.
 DATOS DE LA META

AÑO	VALOR PROGRAMADO ANUAL				CUMPLIMIENTO DE METAS
	LINEA BASE	VALOR	VALOR	VALOR	
2021	1.00	1.00	1.00	1.00	1.00
AVANCE TRIMESTRAL OBRERA/ACTIVIDAD					
METAS		1er. TRIMESTRE	2o. TRIMESTRE	3er. TRIMESTRE	4o. TRIMESTRE
PROGRAMACION INICIAL	0.00	1.00	0.00	0.00	T1+T2+T3+T4
PROGRAMACION ACTUALIZADA	0.00	1.00	0.00	0.00	T1+T2+T3+T4
METAS ALCANZADAS	0.00	0.00	0.00	0.00	T1+T2+T3+T4
PORCENTAJE ALCANZADO TRIMESTRAL	0.00	0.00	0.00	0.00	PORCENTAJE ALCANZADO ANUAL

PORCENTAJE DE CUMPLIMIENTO ALCANZADO EN EL TRIMESTRE: 0 %

JEFE ADMINISTRATIVO
 SERGIO ENRIQUE ZARATE SALMORÁN
 JEFE DE LA UNIDAD ADMINISTRATIVA



TITULAR DE LA UNIDAD ADMINISTRATIVA
 GONZALO JAIR RAMOS CRUZ
 DIRECTOR GENERAL

DIRECCIÓN GENERAL
 OAXACA | 2022-2023