


## Guía para subir tu PITCH a YouTube

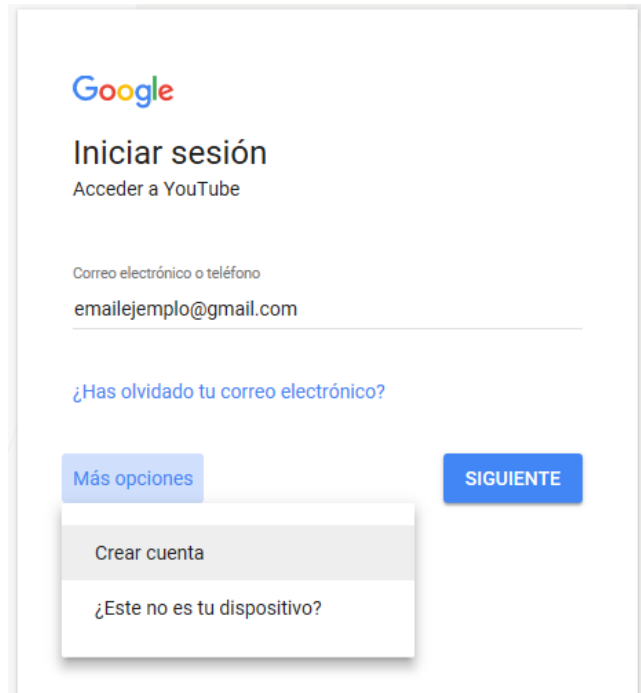
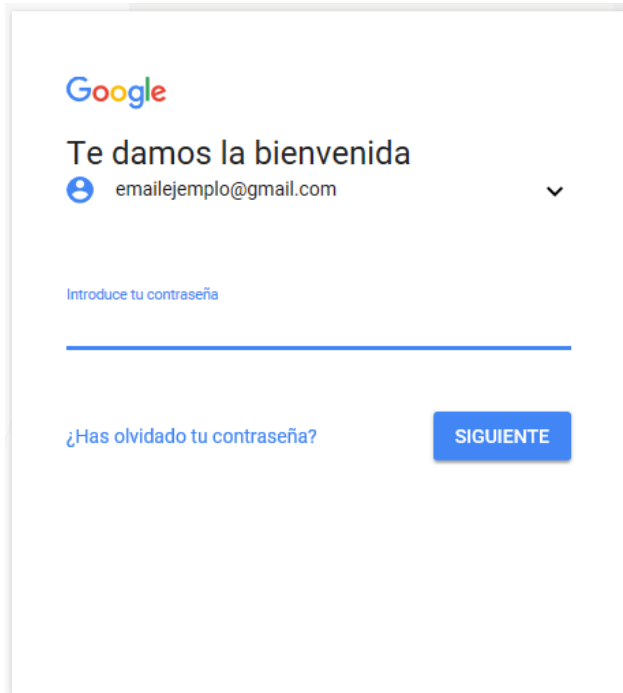
**Los puntos que debes considerar para el contenido de tu Pitch son los siguientes:  
(duración no mayor a 2 minutos)**

- Nombre del líder del proyecto o representante de la empresa.
- Nombre del proyecto.
- El problema que estás tratando de resolver con tu emprendimiento en una o dos frases.
- La solución que ofreces en tan pocas palabras como sea posible.
- Mercado potencial **definiendo exactamente quién tiene el problema** y a cuántos clientes potenciales puedes llegar.
- Destacar lo que te diferencia de tu competencia.
- Los pasos que realizarás para ponerlo en marcha y cómo vas a empezar a generar ingresos.
- Impacto que la beca de incubación tendrá en el desarrollo de tu proyecto.

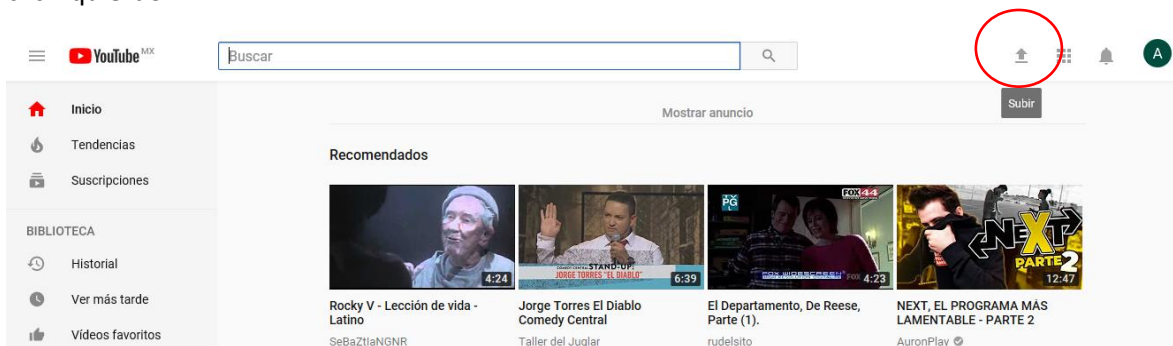
Entrar a la página <https://www.youtube.com/> y darle clic izquierdo al botón de acceder en la parte superior derecha.



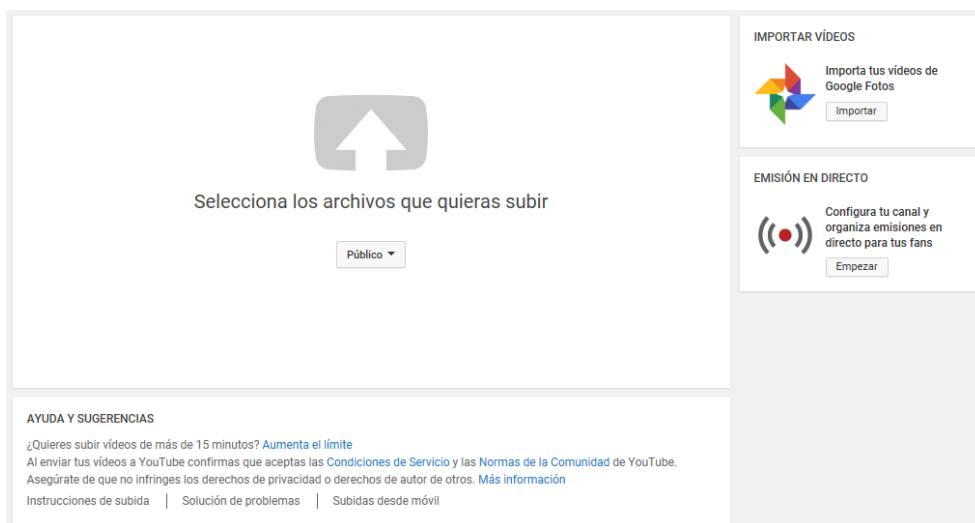
Ingresa con tu cuenta de GMAIL (En caso de no tener una cuenta darle click en más opciones para crear cuenta).



Una vez ingresado, en la parte superior derecha se encuentra una flecha con dirección arriba, dar clic izquierdo.



Enseguida aparecerá la pantalla siguiente.



Lo primero es desplegar el menú para darle clic a la opción de Público y posteriormente dar clic en la flecha blanca con el contorno gris.

1

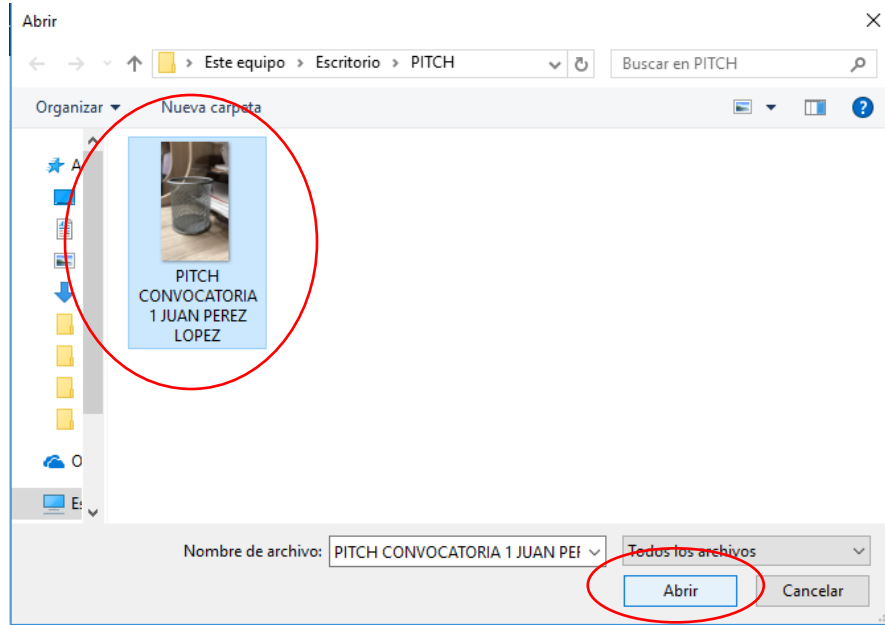


2

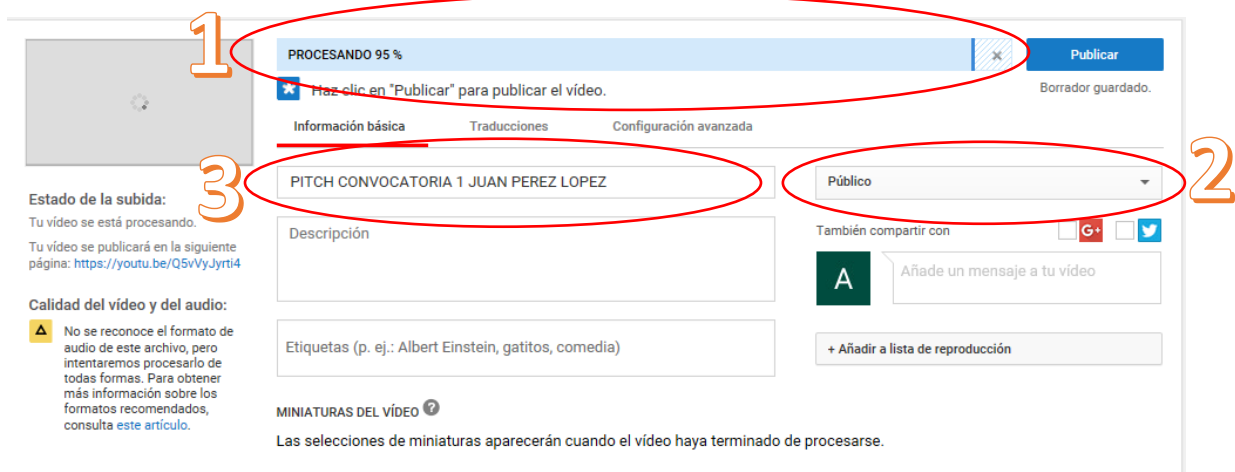


Selecciona los archivos que quieras subir

Seleccionar el video del PITCH y darle clic en Abrir.



Esperar a que el video termine de procesarse (esto puede tardar unos minutos), revisar que el video esté en la opción de Público y ponerle nombre a su video.



Darle un clic en Publicar.

**PROCESO TERMINADO**

Haz clic en "Publicar" para publicar el video.

Información básica Traducciones Configuración avanzada

PITCH CONVOCATORIA 1 JUAN PEREZ LOPEZ

Descripción

Etiquetas (p. ej.: Albert Einstein, gatitos, comedia)

MINIATURAS DEL VÍDEO

Estado de la subida:  
Se ha completado la subida.  
Tu video se publicará en la siguiente página: <https://youtu.be/Q5vVyJyrti4>

Calidad del video y del audio:  
⚠ No se reconoce el formato de audio de este archivo, pero intentaremos procesarlo de todas formas. Para obtener más información sobre los formatos recomendados, consulta [este artículo](#).

Público

También compartir con  G+  Twitter

Añade un mensaje a tu video

+ Añadir a lista de reproducción

Borrar guardado.

Una vez que te aparezca que los cambios se guardaron está listo tu video, ahora sólo copia el vínculo como se muestra en la imagen.

PITCH CONVOCATORIA 1 JUAN PEREZ LOPEZ

Tu video ya está disponible en <https://youtu.be/P2FUZgfn38A>

Información básica Traducciones Configuración avanzada

PITCH CONVOCATORIA 1 JUAN PEREZ LOPEZ

Descripción

Etiquetas (p. ej.: Albert Einstein, gatitos, comedia)

MINIATURAS DEL VÍDEO

Estado de la subida:  
Se ha completado la subida.  
Tu video se publicará en la siguiente página: <https://youtu.be/P2FUZgfn38A>

Calidad del video y del audio:  
⚠ No se reconoce el formato de audio de este archivo, pero intentaremos procesarlo de todas formas. Para obtener más información sobre los formatos recomendados, consulta [este artículo](#).

Guardar cambios

Se han guardado todos los cambios.

- Abrir en pestaña nueva
- Abrir en ventana nueva
- Abrir en una nueva ventana de InPrivate
- Guardar destino como
- Copiar vínculo
- Agregar a la lista de lectura
- Pregúntale a Cortana sobre "https://youtu.be/P2FUZgfn38A".
- Seleccionar todo
- Copiar

Pegar el **vínculo del video** en el formato de solicitud de apoyo de la convocatoria.

**III.PITCH**

Realiza un video con la presentación verbal y concisa que exponga tu proyecto empresarial (PITCH) de máximo 2 minutos. (El video debe subirse a YouTube, señalar el nombre\* con el que se sube el video y señalar la liga de acceso en esta solicitud, se creativo e innovador y muestra todo lo que consideres importante en tu propuesta).

\*El nombre del Pitch será conformado de la siguiente manera:  
Nombre Apellido Paterno Apellido Materno Convocatoriaincubación  
Ejemplo:  
Juan Perez Perez Emprendimientotradicional

Completar el formulario que se encuentra en la siguiente liga:  
[http://bit.ly/PAEM2019\\_Convocatoria1](http://bit.ly/PAEM2019_Convocatoria1)

**Tips importantes:**  
Realiza un video con la más importante que quieras transmitir de tu proyecto

<https://youtu.be/P2FUZgfn38A>

**Y para finalizar** completa el formulario [http://bit.ly/PAEM2019\\_Convocatoria1](http://bit.ly/PAEM2019_Convocatoria1) con los datos que se muestran en seguida:

**PROGRAMA DE APOYO A  
EMPREENDEDORES 2019.**

CONVOCATORIA INCUBACIÓN DE EMPRESAS 2019

\*Obligatorio

Dirección de correo electrónico \*

Tu respuesta

Ingresa tu nombre completo (en el siguiente orden: nombre, apellido paterno, apellido materno) \*

Tu respuesta

**Coloca aquí también el vínculo de tu video PITCH**

Ingresa el enlace que te muestra Youtube al subir tu pitch \*

Tu respuesta <https://youtu.be/P2FUZgfn38A>

Agradecemos tus respuestas