


Guía para subir tu PITCH a YouTube

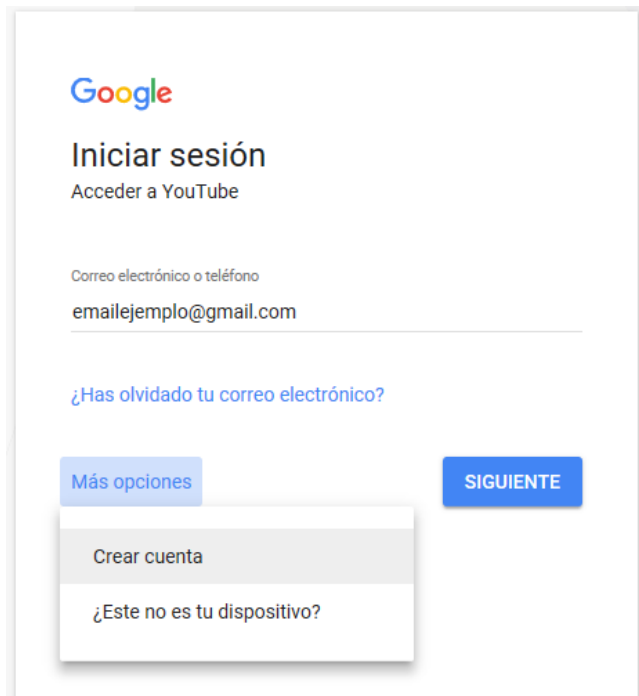
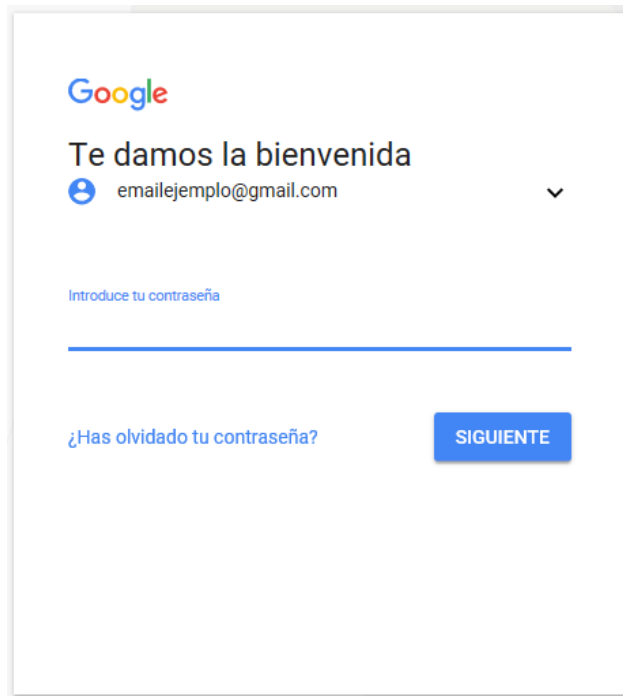
**Los puntos que debes considerar para el contenido de tu Pitch son los siguientes:
(duración no mayor a 2 minutos)**

- Nombre del líder del proyecto o representante de la empresa.
- Nombre del proyecto.
- El problema que estás tratando de resolver con tu emprendimiento en una o dos frases.
- La solución que ofreces en tan pocas palabras como sea posible.
- Mercado potencial **definiendo exactamente quién tiene el problema** y a cuántos clientes potenciales puedes llegar.
- Destacar lo que te diferencia de tu competencia.
- Los pasos que realizarás para ponerlo en marcha y cómo vas a empezar a generar ingresos.
- Impacto que el Premio Emprendedor Universitario tendrá en el desarrollo de tu proyecto.

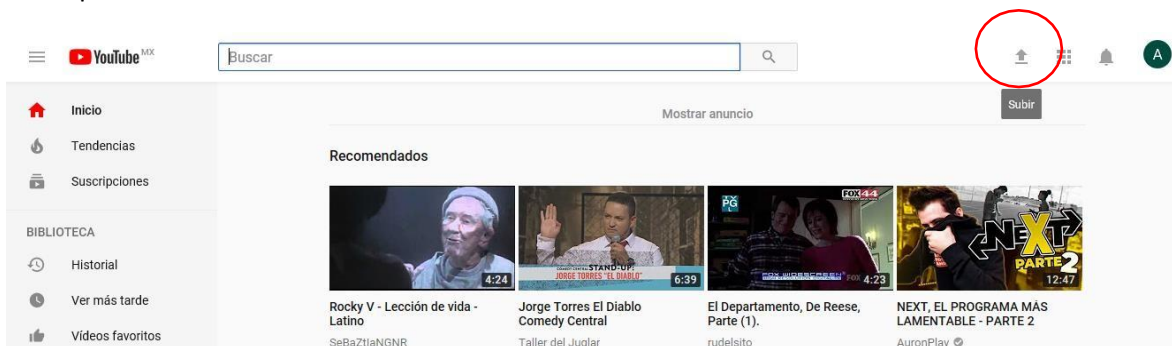
Entrar a la página <https://www.youtube.com/> y darle clic izquierdo al botón de acceder en la parte superior derecha.



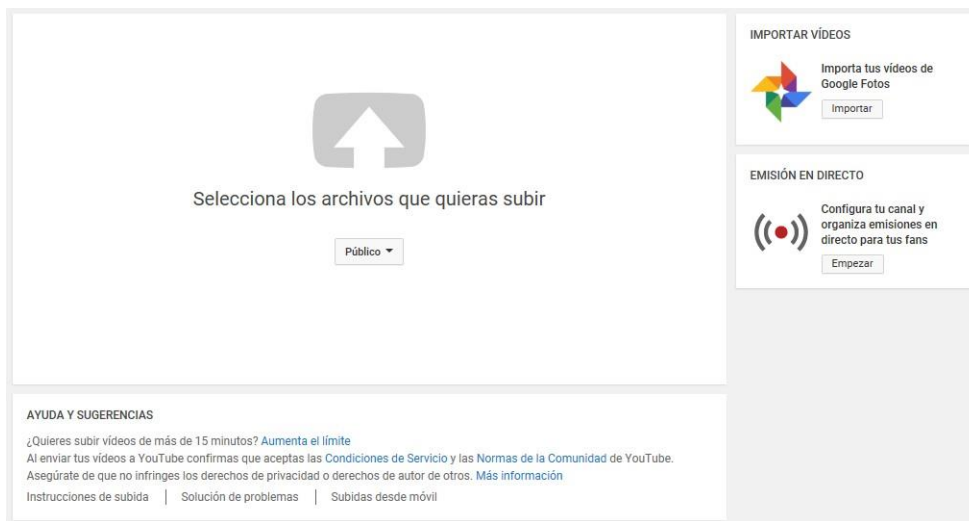
Ingresa con tu cuenta de GMAIL (En caso de no tener una cuenta darle click en más opciones para crear cuenta).



Una vez ingresado, en la parte superior derecha se encuentra una flecha con dirección arriba, dar clic izquierdo.

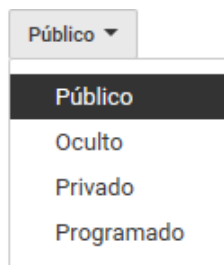


Enseguida aparecerá la pantalla siguiente.



Lo primero es desplegar el menú para darle clic a la opción de Público y posteriormente dar clic en la flecha blanca con el contorno gris.

1

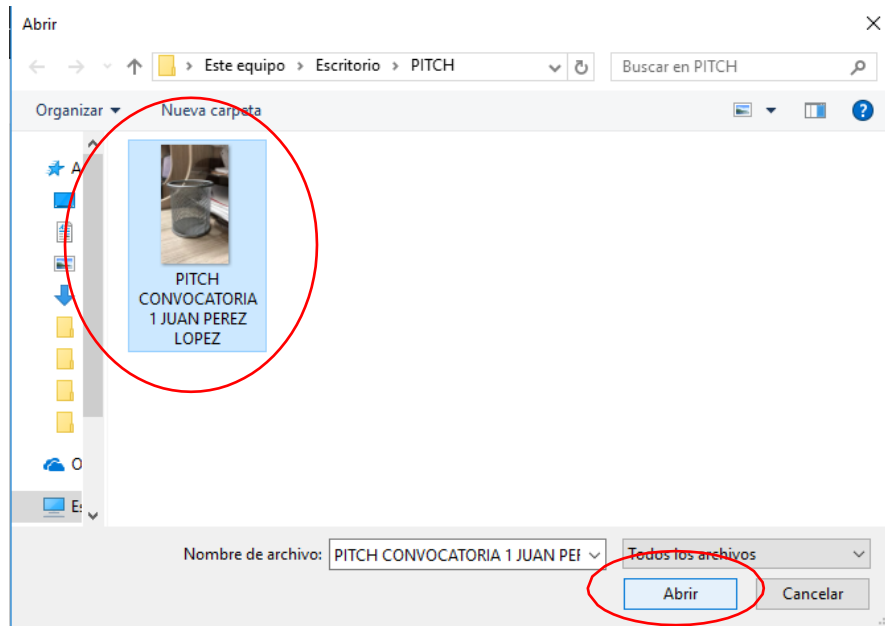


2

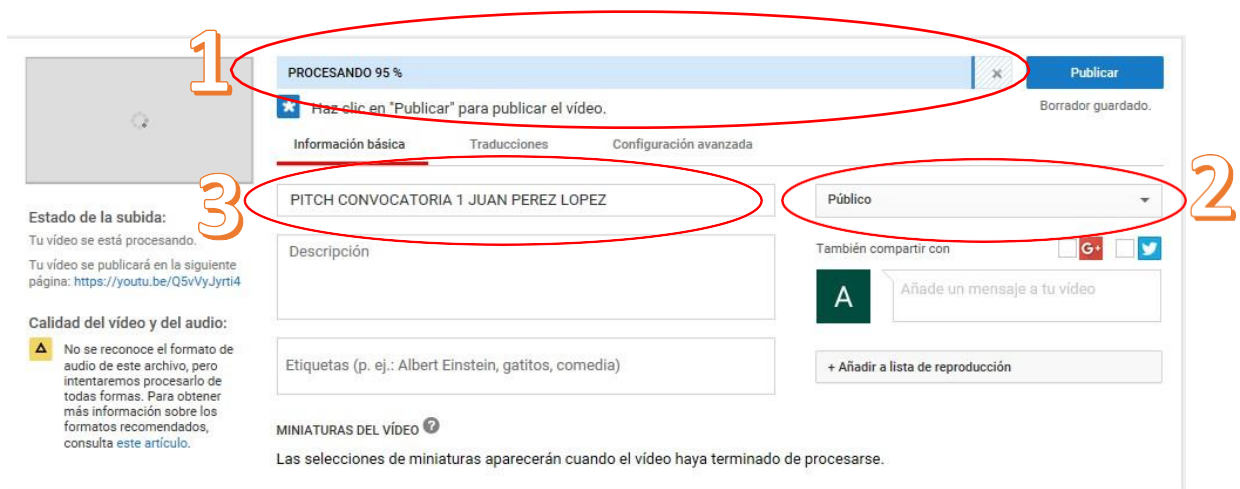


Selecciona los archivos que quieras subir

Seleccionar el video del PITCH y darle clic en Abrir.



Esperar a que el video termine de procesarse (esto puede tardar unos minutos), revisar que el video esté en la opción de Público y ponerle nombre a su video.



Darle un clic en Publicar.

PROCESO TERMINADO

Haz clic en "Publicar" para publicar el video.

Información básica Traducciones Configuración avanzada

PITCH CONVOCATORIA 1 JUAN PEREZ LOPEZ

Descripción

Etiquetas (p. ej.: Albert Einstein, gatitos, comedia)

MINIATURAS DEL VIDEO

Estado de la subida:
Se ha completado la subida.
Tu video se publicará en la siguiente página: <https://youtu.be/Q5vVyJyrtI4>

Calidad del video y del audio:
⚠ No se reconoce el formato de audio de este archivo, pero intentaremos procesarlo de todas formas. Para obtener más información sobre los formatos recomendados, consulta [este artículo](#).

Público

También compartir con G+ Twitter

Añade un mensaje a tu video

+ Añadir a lista de reproducción

Publicar

Borrador guardado.

Una vez que te aparezca que los cambios se guardaron está listo tu video, ahora sólo copia el vínculo como se muestra en la imagen.

PITCH CONVOCATORIA 1 JUAN PEREZ LOPEZ

Guardar cambios

Se han guardado todos los cambios.

✓ Tu video ya está disponible en <https://youtu.be/P2FUZgfn38A>

Información básica Traducciones Configuración avanzada

PITCH CONVOCATORIA 1 JUAN PEREZ LOPEZ

Descripción

Etiquetas (p. ej.: Albert Einstein, gatitos, comedia)

MINIATURAS DEL VIDEO

Estado de la subida:
Se ha completado la subida.
Tu video se publicará en la siguiente página: <https://youtu.be/P2FUZgfn38A>

Calidad del video y del audio:
⚠ No se reconoce el formato de audio de este archivo, pero intentaremos procesarlo de todas formas. Para obtener más información sobre los formatos recomendados, consulta [este artículo](#).

Abrir en pestaña nueva

Abrir en ventana nueva

Abrir en una nueva ventana de InPrivate

Guardar destino como

Copiar vínculo

Agregar a la lista de lectura

Pregúntale a Cortana sobre "https://youtu.be/P2FUZgfn38A".

Seleccionar todo

Copiar

Pegar el **vínculo del video** en el formato de solicitud de apoyo de la convocatoria.

III. PRESENTACIÓN DEL PROYECTO (PITCH EN VIDEO)
<p>Realiza un video con la presentación verbal y concisa que exponga tu propuesta (PITCH) de máximo 2 minutos. (El video debe subirse a YouTube, señalar el nombre* con el que se sube el video y la liga de acceso en esta solicitud, se creativo e innovador y muestra todo lo que consideres importante que conozcamos).</p> <p>*El nombre del Pitch será conformado de la siguiente manera: <u>Nombre Apellido Paterno Apellido Materno Categoría</u></p> <p>Ejemplo: <u>Juan Perez Perez ImpactoAmbiental</u></p> <p>Completar el formulario que se encuentra en la siguiente liga: https://youtu.be/P2FUZgfn38A http://bit.ly/PAEM2019_Convocatoria4</p>

Y para finalizar completa el formulario http://bit.ly/PAEM2019_Convocatoria4 con los datos que se muestran enseguida:

Programa de Apoyo a
Emprendedores 2019.

*Obligatorio

Dirección de correo electrónico *

Tu dirección de correo electrónico

Convocatoria 4. Premio Emprendedor Universitario 2019

Categoría en la que participas: *

Economía solidaria e Impacto Social

Impacto Ambiental

Innovación Empresarial y/o Tecnológica

Ingresa tu nombre completo (en el siguiente orden: nombre, apellido paterno, apellido materno) *

Tu respuesta

Ingresa el enlace que te muestra Youtube al subir tu pitch *

<https://youtu.be/P2FUZgfn38A>

Coloca aquí también el vínculo de tu video PITCH