

# REPORTE DE AVANCE DE GESTIÓN

## UR 112 - SECRETARÍA DE INTERCULTURALIDAD, PUEBLOS Y COMUNIDADES INDÍGENAS Y AFROMEXICANAS

### CUARTO TRIMESTRE 2023



**OBJETIVO INSTITUCIONAL:** -PROMOVER EL CUMPLIMIENTO Y EJERCICIO DE LOS DERECHOS DE LOS PUEBLOS Y COMUNIDADES INDÍGENAS Y AFROMEXICANAS DE OAXACA E IMPULSAR SU DESARROLLO INTEGRAL Y SOSTENIBLE, MEDIANTE LA IMPLEMENTACIÓN DE ACCIONES DE COORDINACIÓN Y DIÁLOGO CON LOS TRES NIVELES DE GOBIERNO.

**ALINEACIÓN PED:**

**EJE:** 01-OAXACA INCLUYENTE CON EL DESARROLLO SOCIAL

**TEMA:** 05-INCLUSIÓN ECONÓMICA

**OBJETIVO:** 01-FOMENTAR LA INCLUSIÓN ECONÓMICA DE LOS SECTORES SOCIALES Y DE MENORES INGRESOS DE LA POBLACIÓN OAXAQUEÑA MEDIANTE SU INTEGRACIÓN EN ACTIVIDADES E INICIATIVAS PRODUCTIVAS Y FINANCIERAS DEL MERCADO INTERNO.

**ESTRATEGIA:** 01-MEJORAR EL INGRESO A TRAVÉS DE MECANISMOS DE GESTIÓN PRODUCTIVA Y FINANCIERA PARA EL SECTOR SOCIAL DE LA ECONOMÍA Y DE LAS FAMILIAS DE MENORES INGRESOS EN EL ESTADO.

**LÍNEAS DE ACCIÓN:** 01-FOMENTAR POLÍTICAS DE EMPLEO Y DE EMPRENDIMIENTO.

**UE:** 001-OFCINA DEL SECRETARIO DE INTERCULTURALIDAD, PUEBLOS Y COMUNIDADES INDÍGENAS Y AFROMEXICANAS

**MATRIZ DE INDICADORES PARA RESULTADOS:**

**FIN:** CONTRIBUIR A LA INCLUSIÓN ECONÓMICA DE LOS SECTORES SOCIALES Y DE MENORES INGRESOS DE LA POBLACIÓN OAXAQUEÑA

**PROPÓSITO:** POBLACIÓN INDÍGENA Y AFROMEXICANA CON MAYOR INCLUSIÓN EN LOS PROCESOS DE DESARROLLO ECONÓMICO, PRODUCTIVO, CULTURAL Y POLÍTICO DEL ESTADO.

**COMPONENTE:** 660-POBLACIÓN INDÍGENA Y AFROMEXICANA CAPACITADA PARA LA OBTENCIÓN DE PROYECTOS DE DESARROLLO ECONÓMICO Y CULTURAL

**ACTIVIDAD:** 1533-IMPARTIR CAPACITACIÓN PARA LA AUTOGESTIÓN DE PROYECTOS DE DESARROLLO ECONÓMICO Y PRODUCTIVO CON ENFOQUE INTERCULTURAL

ESTRUCTURA PROGRAMÁTICA							
PROGRAMA		SUBPROGRAMA		PROYECTO		OBRA/ACTIVIDAD	
145-DESARROLLO INTEGRAL E INTERCULTURAL DE LOS PUEBLOS Y COMUNIDADES INDÍGENAS Y AFROMEXICANAS		01-CAPACITACIÓN A LA POBLACIÓN INDÍGENA Y AFROMEXICANA PARA LA OBTENCIÓN DE PROYECTOS DE DESARROLLO ECONÓMICO Y CULTURAL		000--		001-GESTIÓN Y SEGUIMIENTO DE LA OPERACIÓN INSTITUCIONAL	
POBLACIÓN O ÁREA DE ENFOQUE POTENCIAL	ATRIBUTO DE LA POBLACIÓN O ÁREA DE ENFOQUE:	POBLACIÓN INDÍGENA Y AFROMEXICANA		HOMBRES:	1390667	MUJERES:	1506556
				TOTAL:			2897223

PRESUPUESTO ANUAL							
Aprobado	Ampliación	Reducción	Modificado	EJERCIDO T1	EJERCIDO T2	EJERCIDO T3	EJERCIDO T4
44,352,160.93	8,700,639.57	7,276,359.76	45,776,440.74	8,949,552.82	11,733,284.15	9,892,526.84	15,201,076.93
				TOTAL EJERCIDO AL TRIMESTRE VIGENTE		45,776,440.74	

PRESUPUESTO TRIMESTRAL DE LA ACTIVIDAD							
Aprobado		Modificado	Comprometido		Devengado	Ejercido	% de Ejercido Vs. Modificado
11,015,045.78		15,201,076.93	15,197,867.99		15,201,076.93	15,201,076.93	100.00

DATOS DEL INDICADOR							
Nombre :	PORCENTAJE DE CAPACITACIONES OTORGADAS			Número de indicador :	20		
Definición :	MIDE EL PORCENTAJE DE CAPACITACIONES OTORGADAS RESPECTO A LAS RECIBIDAS						
Método de Cálculo :	(NÚMERO DE CAPACITACIONES OTORGADAS /NÚMERO DE SOLICITUDES DE CAPACITACIÓN RECIBIDAS) * 100						
Tipo	Dimensión	Frecuencia de Medición	Forma de cálculo del indicador	Tipo de Valor	Sentido Esperado		
GESTIÓN	EFICACIA	TRIMESTRAL	PORCENTAJE	FLUJO	ASCENDENTE		

**MEDIOS DE VERIFICACIÓN / FUENTE INFORMACIÓN**

Esta información puede ser verificada en el siguiente link <https://www.oaxaca.gob.mx/sepia/programa-operativo-anual/>, el documento se llama Avances de Gestión y se genera de manera trimestral en la Subsecretaría de Planeación y Desarrollo.

**SUPUESTO**

LAS PERSONAS SE INTERESAN EN APRENDER COMO SE ELABORA UN PROYECTO PRODUCTIVO Y ACUDEN A LAS CAPACITACIONES.

DATOS DE LA META							
Definición de la variable Meta:	1 - NÚMERO DE CAPACITACIONES OTORGADAS						
Unidad de medida:	25 - NÚMERO						

LÍNEA BASE				VALOR PROGRAMADO ANUAL			
AÑO	2021	VALOR	8.00	AÑO	2023	VALOR	8.00

AVANCE TRIMESTRAL OBRA/ACTIVIDAD							
METAS	1er.TRIMESTRE	2o.TRIMESTRE	3er.TRIMESTRE	4o.TRIMESTRE	CUMPLIMIENTO DE METAS		
PROGRAMACIÓN INICIAL	0.00	2.00	3.00	3.00	T1+T2+T3+T4	8.00	
PROGRAMACIÓN ACTUALIZADA	0.00	2.00	3.00	3.00	T1+T2+T3+T4	8.00	
METAS ALCANZADAS	2.00	2.00		3.00	T1+T2+T3+T4	10.00	
PORCENTAJE ALCANZADO TRIMESTRAL	0.00	100.00		100.00	PORCENTAJE ALCANZADO ANUAL	125.00	

PORCENTAJE DE CUMPLIMIENTO ALCANZADO EN EL TRIMESTRE: 100.00 %

JEFE ADMINISTRATIVO

L.C.P. HECTOR GUTIERREZ FLORES

JEFE DE LA UNIDAD ADMINISTRATIVA



TITULAR DE LA DEPENDENCIA/ENTIDAD

LIC. BERTA RUTH ARREOLA RUIZ

SECRETARÍA DE INTERCULTURALIDAD, PUEBLOS Y COMUNIDADES INDÍGENAS Y AFROMEXICANAS



# REPORTE DE AVANCE DE GESTIÓN

## UR 112 - SECRETARÍA DE INTERCULTURALIDAD, PUEBLOS Y COMUNIDADES INDÍGENAS Y AFROMEXICANAS

### CUARTO TRIMESTRE 2023



**ALINEACIÓN PED:**

**ESTRATEGIA:** 01-MEJORAR EL INGRESO A TRAVÉS DE MECANISMOS DE GESTIÓN PRODUCTIVA Y FINANCIERA PARA EL SECTOR SOCIAL DE LA ECONOMÍA Y DE LAS FAMILIAS DE MENORES INGRESOS EN EL ESTADO.

**LÍNEAS DE ACCIÓN:** 03-DISEÑAR CAPACITACIONES PARA LA ORGANIZACIÓN Y GESTIÓN DE PROYECTOS DEL SECTOR SOCIAL DE LA ECONOMÍA.

**UE:** 001-OFICINA DEL SECRETARIO DE INTERCULTURALIDAD, PUEBLOS Y COMUNIDADES INDÍGENAS Y AFROMEXICANAS

**MATRIZ DE INDICADORES PARA RESULTADOS:**

**COMPONENTE:** 660-POBLACIÓN INDÍGENA Y AFROMEXICANA CAPACITADA PARA LA OBTENCIÓN DE PROYECTOS DE DESARROLLO ECONÓMICO Y CULTURAL

**ACTIVIDAD:** 1534-REALIZAR EVENTO DE PROMOCIÓN DE LAS MANIFESTACIONES CULTURALES DE LOS PUEBLOS Y COMUNIDADES INDÍGENAS Y AFROMEXICANAS

ESTRUCTURA PROGRAMÁTICA							
PROGRAMA		SUBPROGRAMA		PROYECTO		OBRA/ACTIVIDAD	
145-DESARROLLO INTEGRAL E INTERCULTURAL DE LOS PUEBLOS Y COMUNIDADES INDÍGENAS Y AFROMEXICANAS		01-CAPACITACIÓN A LA POBLACIÓN INDÍGENA Y AFROMEXICANA PARA LA OBTENCIÓN DE PROYECTOS DE DESARROLLO ECONÓMICO Y CULTURAL		001-PROGRAMA PARA LA REVITALIZACIÓN Y PRESERVACIÓN DE LAS LENGUAS INDÍGENAS. FOMENTANDO LAS LENGUAS INDÍGENAS		001-PROGRAMA PARA LA REVITALIZACIÓN Y PRESERVACIÓN DE LAS LENGUAS INDÍGENAS. FOMENTANDO LAS LENGUAS INDÍGENAS	
POBLACIÓN O ÁREA DE ENFOQUE POTENCIAL	ATRIBUTO DE LA POBLACIÓN O ÁREA DE ENFOQUE:	POBLACIÓN INDÍGENA Y AFROMEXICANA		HOMBRES:	1390667	MUJERES:	1506556
				TOTAL:			2897223

PRESUPUESTO ANUAL							
Aprobado	Ampliación	Reducción	Modificado	EJERCIDO T1	EJERCIDO T2	EJERCIDO T3	EJERCIDO T4
0.00	6,000,000.00	0.00	6,000,000.00	0.00	0.00	0.00	6,000,000.00
				TOTAL EJERCIDO AL TRIMESTRE VIGENTE		6,000,000.00	

PRESUPUESTO TRIMESTRAL DE LA ACTIVIDAD							
Aprobado	Modificado	Comprometido	Devengado	Ejercido	% de Ejercido Vs. Modificado		
0.00	6,000,000.00	6,000,000.00	6,000,000.00	6,000,000.00	100.00		

DATOS DEL INDICADOR							
Nombre :	PORCENTAJE DE EVENTOS DE PROMOCIÓN DE LA MANIFESTACION CULTURAL DE LOS PUEBLOS Y COMUNIDADES INDÍGENAS Y AFROMEXICANAS REALIZADOS			Número de indicador :	2372		
Definición :	MIDE EL PORCENTAJE DE EVENTOS DE PROMOCIÓN DE LA MANIFESTACION CULTURAL DE LOS PUEBLOS Y COMUNIDADES INDÍGENAS Y AFROMEXICANAS REALIZADOS RESPECTO A LO AGENDADO						
Método de Cálculo :	(NÚMERO DE EVENTOS DE PROMOCIÓN DE LA MANIFESTACION CULTURAL DE LOS PUEBLOS Y COMUNIDADES INDÍGENAS Y AFROMEXICANAS REALIZADOS/NUMERO DE EVENTOS DE PROMOCIÓN DE LA MANIFESTACION CULTURAL DE LOS PUEBLOS Y COMUNIDADES INDÍGENAS Y AFROMEXICANAS AGENDADOS)*100						
Tipo	Dimensión	Frecuencia de Medición	Forma de cálculo del indicador	Tipo de Valor	Sentido Esperado		
GESTIÓN	EFICACIA	TRIMESTRAL	PORCENTAJE	FLUJO	ASCENDENTE		

**MEDIOS DE VERIFICACIÓN / FUENTE INFORMACIÓN**      **SUPUESTO**

Esta información puede ser verificada en el siguiente link <https://www.oaxaca.gob.mx/sepia/programa-operativo-anual/>, el documento se llama Avances de Gestión y se genera de manera trimestral en la Subsecretaría de Planeación y Desarrollo.

LA POBLACIÓN ASISTE Y SE INTERESA EN LOS EVENTOS DE LAS MANIFESTACIONES CULTURALES INDÍGENAS Y AFROMEXICANAS.

DATOS DE LA META							
Definición de la variable Meta:	1 - NÚMERO DE EVENTOS DE PROMOCIÓN DE LA MANIFESTACION CULTURAL DE LOS PUEBLOS Y COMUNIDADES INDÍGENAS Y AFROMEXICANAS REALIZADOS						
Unidad de medida:	25 - NÚMERO						

LÍNEA BASE				VALOR PROGRAMADO ANUAL			
AÑO	2021	VALOR	5.00	AÑO	2023	VALOR	1,650.00

AVANCE TRIMESTRAL OBRA/ACTIVIDAD							
METAS	1er.TRIMESTRE	2o.TRIMESTRE	3er.TRIMESTRE	4o.TRIMESTRE	CUMPLIMIENTO DE METAS		
PROGRAMACIÓN INICIAL	0.00	0.00	0.00	1,650.00	T1+T2+T3+T4	1,650.00	
PROGRAMACIÓN ACTUALIZADA	0.00	0.00	0.00	1,650.00	T1+T2+T3+T4	1,650.00	
METAS ALCANZADAS	0.00	0.00	0.00	1,650.00	T1+T2+T3+T4	1,650.00	
PORCENTAJE ALCANZADO TRIMESTRAL	0.00	0.00	0.00	100.00	PORCENTAJE ALCANZADO ANUAL	100.00	

PORCENTAJE DE CUMPLIMIENTO ALCANZADO EN EL TRIMESTRE: 100.00 %

JEFE ADMINISTRATIVO  
L.C.P. HECTOR GUTIERREZ FLORES  
JEFE DE LA UNIDAD ADMINISTRATIVA



TITULAR DE LA DEPENDENCIA/ENTIDAD  
LIC. BERTA RUTH ARREOLA RUIZ  
SECRETARÍA DE INTERCULTURALIDAD, PUEBLOS Y COMUNIDADES INDÍGENAS Y AFROMEXICANAS



# REPORT DE AVANCE DE GESTIÓN

## UR 112 - SECRETARÍA DE INTERCULTURALIDAD, PUEBLOS Y COMUNIDADES INDÍGENAS Y AFROMEXICANAS

### CUARTO TRIMESTRE 2023



**ALINEACIÓN PED:**

**ESTRATEGIA:** 01-MEJORAR EL INGRESO A TRAVÉS DE MECANISMOS DE GESTIÓN PRODUCTIVA Y FINANCIERA PARA EL SECTOR SOCIAL DE LA ECONOMÍA Y DE LAS FAMILIAS DE MENORES INGRESOS EN EL ESTADO.

**LÍNEAS DE ACCIÓN:** 01-FOMENTAR POLÍTICAS DE EMPLEO Y DE EMPRENDIMIENTO.

**UE:** 004-SUBSECRETARÍA DE IDENTIDADES CULTURALES Y DESARROLLO DE CAPACIDADES

**MATRIZ DE INDICADORES PARA RESULTADOS:**

**COMPONENTE:** 660-POBLACIÓN INDÍGENA Y AFROMEXICANA CAPACITADA PARA LA OBTENCIÓN DE PROYECTOS DE DESARROLLO ECONÓMICO Y CULTURAL

**ACTIVIDAD:** 1532-IMPLEMENTAR PROYECTO DE DESARROLLO ECONÓMICO, PRODUCTIVO Y CULTURAL CON ENFOQUE DE INTERCULTURALIDAD

ESTRUCTURA PROGRAMÁTICA							
PROGRAMA		SUBPROGRAMA		PROYECTO		OBRA/ACTIVIDAD	
145-DESARROLLO INTEGRAL E INTERCULTURAL DE LOS PUEBLOS Y COMUNIDADES INDÍGENAS Y AFROMEXICANAS		01-CAPACITACIÓN A LA POBLACIÓN INDÍGENA Y AFROMEXICANA PARA LA OBTENCIÓN DE PROYECTOS DE DESARROLLO ECONÓMICO Y CULTURAL		000--		004-IMPLEMENTACIÓN DE PROGRAMAS Y PROYECTOS DE DESARROLLO ECONÓMICO Y SOCIAL CON PERSPECTIVA DE GÉNERO	
POBLACIÓN O ÁREA DE ENFOQUE POTENCIAL	ATRIBUTO DE LA POBLACIÓN O ÁREA DE ENFOQUE:	POBLACIÓN INDÍGENA Y AFROMEXICANA		HOMBRES:	1390667	MUJERES:	1506556
				TOTAL:			2897223

PRESUPUESTO ANUAL							
Aprobado	Ampliación	Reducción	Modificado	EJERCIDO T1	EJERCIDO T2	EJERCIDO T3	EJERCIDO T4
				17,319.70	34,589.00	0.00	198,561.00
380,100.00	149,794.70	279,425.00	250,469.70	TOTAL EJERCIDO AL TRIMESTRE VIGENTE			250,469.70

PRESUPUESTO TRIMESTRAL DE LA ACTIVIDAD							
Aprobado	Modificado	Comprometido	Devengado	Ejercido	% de Ejercido Vs. Modificado		
66,800.00	198,561.00	198,561.00	198,561.00	198,561.00	100.00		

DATOS DEL INDICADOR							
Nombre :	PORCENTAJE DE CONVENIOS FIRMADOS			Número de indicador :	2408		
Definición :	MIDE EL PORCENTAJE DE CONVENIOS FIRMADOS, RESPECTO A LOS SOLICITADOS						
Método de Cálculo :	(NÚMERO DE CONVENIOS FIRMADOS / NÚMERO DE CONVENIOS SOLICITADOS) X 100						
Tipo	Dimensión	Frecuencia de Medición	Forma de cálculo del indicador	Tipo de Valor	Sentido Esperado		
GESTIÓN	EFICACIA	TRIMESTRAL	PORCENTAJE	FLUJO	ASCENDENTE		

**MEDIOS DE VERIFICACIÓN / FUENTE INFORMACIÓN**

Esta información puede ser verificada en el siguiente link <https://www.oaxaca.gob.mx/sepia/programa-operativo-anual/>, el documento se llama Avances de Gestión y se genera de manera trimestral en la Subsecretaría de Planeación y Desarrollo.

**SUPUESTO**

SE HACE EFECTIVA LA COLABORACIÓN ENTRE LAS PARTES.

DATOS DE LA META							
Definición de la variable Meta:	1 - NÚMERO DE CONVENIOS FIRMADOS						
Unidad de medida:	25 - NÚMERO						

LÍNEA BASE				VALOR PROGRAMADO ANUAL			
AÑO	2021	VALOR	5.00	AÑO	2023	VALOR	1.00

AVANCE TRIMESTRAL OBRA/ACTIVIDAD							
METAS	1er.TRIMESTRE	2o.TRIMESTRE	3er.TRIMESTRE	4o.TRIMESTRE	CUMPLIMIENTO DE METAS		
PROGRAMACIÓN INICIAL	0.00	0.00	1.00	0.00	T1+T2+T3+T4	1.00	
PROGRAMACIÓN ACTUALIZADA	0.00	0.00	0.00	0.00	T1+T2+T3+T4	0.00	
METAS ALCANZADAS	0.00	0.00	0.00	0.00	T1+T2+T3+T4	0.00	
PORCENTAJE ALCANZADO TRIMESTRAL	0.00	0.00	0.00	0.00	PORCENTAJE ALCANZADO ANUAL	0.00	

PORCENTAJE DE CUMPLIMIENTO ALCANZADO EN EL TRIMESTRE: 0 %

DATOS DEL INDICADOR							
Nombre :	PORCENTAJE DE PROYECTOS IMPLEMENTADOS			Número de indicador :	2845		
Definición :	MIDE EL PORCENTAJE DE PROYECTOS IMPLEMENTADOS RESPECTO A LOS ELABORADOS						
Método de Cálculo :	(NÚMERO DE PROYECTOS IMPLEMENTADOS/NÚMERO DE PROYECTOS ELABORADOS)*100						
Tipo	Dimensión	Frecuencia de Medición	Forma de cálculo del indicador	Tipo de Valor	Sentido Esperado		
GESTIÓN	EFICACIA	TRIMESTRAL	PORCENTAJE	FLUJO	ASCENDENTE		

**MEDIOS DE VERIFICACIÓN / FUENTE INFORMACIÓN**

Esta información puede ser verificada en el siguiente link <https://www.oaxaca.gob.mx/sepia/programa-operativo-anual/>, el documento se llama Avances de Gestión y se genera de manera trimestral en la Subsecretaría de Planeación y Desarrollo.

**SUPUESTO**

SE HACE EFECTIVA LA COLABORACIÓN ENTRE LAS PARTES.

JEFE ADMINISTRATIVO  
L.C.P. HECTOR GUTIERREZ FLORES

OAXACA  
CONSEJO DEL ESTADO  
SECRETARÍA DE INTERCULTURALIDAD  
Y COMUNIDADES INDÍGENAS Y AFROMEXICANAS

TITULAR DE LA DEPENDENCIA  
LIC. BERTA RUTH ARREOLA RUIZ



# REPORTE DE AVANCE DE GESTIÓN

## UR 112 - SECRETARÍA DE INTERCULTURALIDAD, PUEBLOS Y COMUNIDADES INDÍGENAS Y AFROMEXICANAS

### CUARTO TRIMESTRE 2023



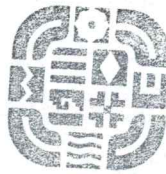
Gobierno del Estado

DATOS DE LA META							
Definición de la variable Meta:		1 - NÚMERO DE PROYECTOS IMPLEMENTADOS					
Unidad de medida:		25 - NÚMERO					
LÍNEA BASE				VALOR PROGRAMADO ANUAL			
AÑO	2021	VALOR	6.00	AÑO	2023	VALOR	2.00
AVANCE TRIMESTRAL OBRA/ACTIVIDAD							
METAS	1er.TRIMESTRE	2o.TRIMESTRE	3er.TRIMESTRE	4o.TRIMESTRE	CUMPLIMIENTO DE METAS		
PROGRAMACIÓN INICIAL	0.00	0.00	1.00	1.00	T1+T2+T3+T4	2.00	
PROGRAMACIÓN ACTUALIZADA	0.00	0.00	1.00	1.00	T1+T2+T3+T4	2.00	
METAS ALCANZADAS	1.00	1.00	1.00	1.00	T1+T2+T3+T4	4.00	
PORCENTAJE ALCANZADO TRIMESTRAL	0.00	0.00	100.00	100.00	PORCENTAJE ALCANZADO ANUAL	200.00	

PORCENTAJE DE CUMPLIMIENTO ALCANZADO EN EL TRIMESTRE: 100.00 %

DATOS DEL INDICADOR								
Nombre :		PORCENTAJE DE BIENES ENTREGADOS			Número de indicador :			2846
Definición :		MIDE EL PORCENTAJE DE BIENES ENTREGADOS RESPECTO A LOS PROGRAMADOS						
Método de Cálculo :		(NÚMERO DE BIENES ENTREGADOS/NÚMERO DE BIENES PROGRAMADOS A ENTREGAR)*100						
Tipo	Dimensión	Frecuencia de Medición	Forma de cálculo del indicador	Tipo de Valor	Sentido Esperado			
GESTIÓN	EFICACIA	TRIMESTRAL	PORCENTAJE	FLUJO	ASCENDENTE			
MEDIOS DE VERIFICACIÓN / FUENTE INFORMACIÓN				SUPUESTO				
Esta información puede ser verificada en el siguiente link <a href="https://www.oaxaca.gob.mx/sepia/programa-operativo-anual/">https://www.oaxaca.gob.mx/sepia/programa-operativo-anual/</a> , el documento se llama Avances de Gestión y se genera de manera trimestral en la Subsecretaría de Planeación y Desarrollo.				SE HACE EFECTIVA LA COLABORACIÓN ENTRE LAS PARTES.				
DATOS DE LA META								
Definición de la variable Meta:		1 - NÚMERO DE BIENES ENTREGADOS						
Unidad de medida:		25 - NÚMERO						
LÍNEA BASE				VALOR PROGRAMADO ANUAL				
AÑO	2021	VALOR	1,100.00	AÑO	2023	VALOR	1,000.00	
AVANCE TRIMESTRAL OBRA/ACTIVIDAD								
METAS	1er.TRIMESTRE	2o.TRIMESTRE	3er.TRIMESTRE	4o.TRIMESTRE	CUMPLIMIENTO DE METAS			
PROGRAMACIÓN INICIAL	0.00	0.00	500.00	500.00	T1+T2+T3+T4	1,000.00		
PROGRAMACIÓN ACTUALIZADA	0.00	0.00	500.00	500.00	T1+T2+T3+T4	1,000.00		
METAS ALCANZADAS	0.00	0.00	500.00	500.00	T1+T2+T3+T4	1,000.00		
PORCENTAJE ALCANZADO TRIMESTRAL	0.00	0.00	100.00	100.00	PORCENTAJE ALCANZADO ANUAL	100.00		

PORCENTAJE DE CUMPLIMIENTO ALCANZADO EN EL TRIMESTRE: 100.00 %



OAXACA  
GOBIERNO DEL ESTADO

INTERCULTURALIDAD  
SECRETARÍA DE INTERCULTURALIDAD, PUEBLOS Y COMUNIDADES INDÍGENAS Y AFROMEXICANAS  
2022-2023

JEFE ADMINISTRATIVO

L.C.P. HECTOR GUTIERREZ FLORES  
JEFE DE LA UNIDAD ADMINISTRATIVA

TITULAR DE LA DEPENDENCIA/ENTIDAD

LIC. BERTA RUTH ARREOLA RUIZ  
SECRETARÍA DE INTERCULTURALIDAD, PUEBLOS Y COMUNIDADES INDÍGENAS Y AFROMEXICANAS



# REPORTE DE AVANCE DE GESTIÓN

## UR 112 - SECRETARÍA DE INTERCULTURALIDAD, PUEBLOS Y COMUNIDADES INDÍGENAS Y AFROMEXICANAS

### CUARTO TRIMESTRE 2023



**ALINEACIÓN PED:**

**ESTRATEGIA:** 01-MEJORAR EL INGRESO A TRAVÉS DE MECANISMOS DE GESTIÓN PRODUCTIVA Y FINANCIERA PARA EL SECTOR SOCIAL DE LA ECONOMÍA Y DE LAS FAMILIAS DE MENORES INGRESOS EN EL ESTADO.

**LÍNEAS DE ACCIÓN:** 03-DISEÑAR CAPACITACIONES PARA LA ORGANIZACIÓN Y GESTIÓN DE PROYECTOS DEL SECTOR SOCIAL DE LA ECONOMÍA.

**UE:** 004-SUBSECRETARÍA DE IDENTIDADES CULTURALES Y DESARROLLO DE CAPACIDADES


**MATRIZ DE INDICADORES PARA RESULTADOS:**

**COMPONENTE:** 660-POBLACIÓN INDÍGENA Y AFROMEXICANA CAPACITADA PARA LA OBTENCIÓN DE PROYECTOS DE DESARROLLO ECONÓMICO Y CULTURAL


**ACTIVIDAD:** 1534-REALIZAR EVENTO DE PROMOCIÓN DE LAS MANIFESTACIONES CULTURALES DE LOS PUEBLOS Y COMUNIDADES INDÍGENAS Y AFROMEXICANAS

ESTRUCTURA PROGRAMÁTICA													
PROGRAMA		SUBPROGRAMA		PROYECTO			OBRA/ACTIVIDAD						
145-DESARROLLO INTEGRAL E INTERCULTURAL DE LOS PUEBLOS Y COMUNIDADES INDÍGENAS Y AFROMEXICANAS		01-CAPACITACIÓN A LA POBLACIÓN INDÍGENA Y AFROMEXICANA PARA LA OBTENCIÓN DE PROYECTOS DE DESARROLLO ECONÓMICO Y CULTURAL		000--			005-ACCIONES PARA EL RESCATE CULTURAL Y LINGÜÍSTICO						
POBLACIÓN O ÁREA DE ENFOQUE POTENCIAL	ATRIBUTO DE LA POBLACIÓN O ÁREA DE ENFOQUE:	POBLACIÓN INDÍGENA Y AFROMEXICANA		HOMBRES:	1390667	MUJERES:	1506556	TOTAL:	2897223				
PRESUPUESTO ANUAL													
Aprobado	Ampliación	Reducción	Modificado	EJERCIDO T1		EJERCIDO T2		EJERCIDO T3					
736,500.00	0.00	359,757.52	376,742.48	43,158.46		19,409.30		34,474.72					
								TOTAL EJERCIDO AL TRIMESTRE VIGENTE		376,742.48			
PRESUPUESTO TRIMESTRAL DE LA ACTIVIDAD													
Aprobado		Modificado		Comprometido		Devengado		Ejercido					
177,800.00		279,700.00		279,700.00		279,700.00		279,700.00					
								% de Ejercido Vs. Modificado					
								100.00					
DATOS DEL INDICADOR													
Nombre:	PORCENTAJE DE EVENTOS DE PROMOCIÓN DE LA MANIFESTACIÓN CULTURAL DE LOS PUEBLOS Y COMUNIDADES INDÍGENAS Y AFROMEXICANAS REALIZADOS				Número de indicador:	2372							
Definición:	MIDE EL PORCENTAJE DE EVENTOS DE PROMOCIÓN DE LA MANIFESTACIÓN CULTURAL DE LOS PUEBLOS Y COMUNIDADES INDÍGENAS Y AFROMEXICANAS REALIZADOS RESPECTO A LO AGENDADO												
Método de Cálculo:	(NÚMERO DE EVENTOS DE PROMOCIÓN DE LA MANIFESTACIÓN CULTURAL DE LOS PUEBLOS Y COMUNIDADES INDÍGENAS Y AFROMEXICANAS REALIZADOS/NUMERO DE EVENTOS DE PROMOCIÓN DE LA MANIFESTACIÓN CULTURAL DE LOS PUEBLOS Y COMUNIDADES INDÍGENAS Y AFROMEXICANAS AGENDADOS)*100												
Tipo	Dimensión		Frecuencia de Medición		Forma de cálculo del indicador		Tipo de Valor		Sentido Esperado				
GESTIÓN	EFICACIA		TRIMESTRAL		PORCENTAJE		FLUJO		ASCENDENTE				
MEDIOS DE VERIFICACIÓN / FUENTE INFORMACIÓN					SUPUESTO								
Esta información puede ser verificada en el siguiente link <a href="https://www.oaxaca.gob.mx/sepia/programa-operativo-anual/">https://www.oaxaca.gob.mx/sepia/programa-operativo-anual/</a> , el documento se llama Avances de Gestión y se genera de manera trimestral en la Subsecretaría de Planeación y Desarrollo.					LA POBLACIÓN ASISTE Y SE INTERESA EN LOS EVENTOS DE LAS MANIFESTACIONES CULTURALES INDÍGENAS Y AFROMEXICANAS.								
DATOS DE LA META													
Definición de la variable Meta:	1 - NÚMERO DE EVENTOS DE PROMOCIÓN DE LA MANIFESTACIÓN CULTURAL DE LOS PUEBLOS Y COMUNIDADES INDÍGENAS Y AFROMEXICANAS REALIZADOS												
Unidad de medida:	25 - NÚMERO												
LÍNEA BASE					VALOR PROGRAMADO ANUAL								
AÑO	2021		VALOR		5.00		AÑO	2023		VALOR		4.00	
AVANCE TRIMESTRAL OBRA/ACTIVIDAD													
METAS	1er.TRIMESTRE		2o.TRIMESTRE		3er.TRIMESTRE		4o.TRIMESTRE		CUMPLIMIENTO DE METAS				
PROGRAMACIÓN INICIAL	1.00	0.00	2.00	1.00	2.00		1.00		T1+T2+T3+T4		4.00		
PROGRAMACIÓN ACTUALIZADA	1.00	0.00	2.00	1.00	2.00		1.00		T1+T2+T3+T4		4.00		
METAS ALCANZADAS	1.00	1.00	2.00	1.00	2.00		1.00		T1+T2+T3+T4		5.00		
PORCENTAJE ALCANZADO TRIMESTRAL	100.00	0.00	100.00	100.00	100.00		100.00		PORCENTAJE ALCANZADO ANUAL		125.00		

PORCENTAJE DE CUMPLIMIENTO ALCANZADO EN EL TRIMESTRE: 100.00 %

  
JEFE ADMINISTRATIVO  
LIC. HECTOR GUTIERREZ FLORES  
JEFE DE LA UNIDAD ADMINISTRATIVA



  
TITULAR DE LA DEPENDENCIA/ENTIDAD  
LIC. BERTA RUTH ARREOLA RUIZ  
SECRETARÍA DE INTERCULTURALIDAD, PUEBLOS Y COMUNIDADES INDÍGENAS Y AFROMEXICANAS



# REPORTE DE AVANCE DE GESTIÓN

## UR 112 - SECRETARÍA DE INTERCULTURALIDAD, PUEBLOS Y COMUNIDADES INDÍGENAS Y AFROMEXICANAS

### CUARTO TRIMESTRE 2023



**ALINEACIÓN PED:** 01-MEJORAR EL INGRESO A TRAVÉS DE MECANISMOS DE GESTIÓN PRODUCTIVA Y FINANCIERA PARA EL SECTOR SOCIAL DE LA ECONOMÍA Y DE LAS FAMILIAS DE MENORES INGRESOS EN EL ESTADO.

**ESTRATEGIA:** 01-MEJORAR EL INGRESO A TRAVÉS DE MECANISMOS DE GESTIÓN PRODUCTIVA Y FINANCIERA PARA EL SECTOR SOCIAL DE LA ECONOMÍA Y DE LAS FAMILIAS DE MENORES INGRESOS EN EL ESTADO.

**LÍNEAS DE ACCIÓN:** 05-PROMOVER ESPACIOS PARA LA COMERCIALIZACIÓN Y VENTA DE PRODUCTOS LOCALES DE EMPRESAS SOCIALES.

**UE:** 001-OFICINA DEL SECRETARIO DE INTERCULTURALIDAD, PUEBLOS Y COMUNIDADES INDÍGENAS Y AFROMEXICANAS

**MATRIZ DE INDICADORES PARA RESULTADOS:**

**COMPONENTE:** 714-ACCIÓN DE PROMOCIÓN PARA EL EJERCICIO DE LOS DERECHOS DE LOS PUEBLOS INDÍGENAS Y AFROMEXICANOS REALIZADA

**ACTIVIDAD:** 1536-REALIZAR EVENTO DE PROMOCIÓN DE LOS DERECHOS DE LOS PUEBLOS INDÍGENAS Y AFROMEXICANOS

ESTRUCTURA PROGRAMÁTICA									
PROGRAMA		SUBPROGRAMA		PROYECTO			OBRA/ACTIVIDAD		
145-DESARROLLO INTEGRAL E INTERCULTURAL DE LOS PUEBLOS Y COMUNIDADES INDÍGENAS Y AFROMEXICANAS		02-REALIZACIÓN DE ACCIONES DE PROMOCIÓN PARA EL EJERCICIO DE LOS DERECHOS DE LOS PUEBLOS INDÍGENAS Y AFROMEXICANOS		001-EXPRESIONES ARTÍSTICAS Y CULTURALES. GUELAGUETZA 2023			001-EXPRESIONES ARTÍSTICAS Y CULTURALES. GUELAGUETZA 2023		
POBLACIÓN O ÁREA DE ENFOQUE POTENCIAL	ATRIBUTO DE LA POBLACIÓN O ÁREA DE ENFOQUE:	POBLACIÓN INDÍGENA Y AFROMEXICANA		HOMBRES:	1390667	MUJERES:	1506556	TOTAL:	2897223

PRESUPUESTO ANUAL							
Aprobado	Ampliación	Reducción	Modificado	EJERCIDO T1	EJERCIDO T2	EJERCIDO T3	EJERCIDO T4
0.00	6,800,000.00	1,538,067.99	5,261,932.01	0.00	0.00	0.00	5,261,932.01
TOTAL EJERCIDO AL TRIMESTRE VIGENTE						5,261,932.01	

PRESUPUESTO TRIMESTRAL DE LA ACTIVIDAD							
Aprobado	Modificado	Comprometido	Devengado	Ejercido	% de Ejercido Vs. Modificado		
0.00	5,261,932.01	5,261,932.01	5,261,932.01	5,261,932.01	100.00		

DATOS DEL INDICADOR							
Nombre :	PORCENTAJE DE EVENTOS DE PROMOCIÓN RELIZADOS			Número de indicador :	1654		
Definición :	MIDE EL PORCENTAJE DE EVENTOS DE PROMOCIÓN RELIZADOS RESPECTO A LAS AGENDADAS						
Método de Cálculo :	(NÚMERO DE EVENTOS DE PROMOCIÓN REALIZADOS / NÚMERO DE EVENTOS DE PROMOCIÓN PROGRAMADOS A REALIZAR)*100						
Tipo	Dimensión	Frecuencia de Medición	Forma de cálculo del indicador	Tipo de Valor	Sentido Esperado		
GESTIÓN	EFICACIA	TRIMESTRAL	PORCENTAJE	FLUJO	ASCENDENTE		

**MEDIOS DE VERIFICACIÓN / FUENTE INFORMACIÓN**      **SUPUESTO**

Esta información puede ser verificada en el siguiente link <https://www.oaxaca.gob.mx/sepia/programa-operativo-anual/>, el documento se llama Avances de Gestión y se genera de manera trimestral en la Subsecretaría de Planeación y Desarrollo.

LA POBLACIÓN INDÍGENA Y AFROMEXICANA SE INTERESA Y PARTICIPA EN LAS ACTIVIDADES PARA CONOCER SUS DERECHOS.

DATOS DE LA META							
Definición de la variable Meta:	1 - NÚMERO DE EVENTOS DE PROMOCIÓN RELIZADOS						
Unidad de medida:	25 - NÚMERO						

AÑO	LÍNEA BASE			VALOR PROGRAMADO ANUAL			
	2020	VALOR	6.00	AÑO	2023	VALOR	5.00
AVANCE TRIMESTRAL OBRA/ACTIVIDAD							
METAS	1er.TRIMESTRE	2o.TRIMESTRE	3er.TRIMESTRE	4o.TRIMESTRE	CUMPLIMIENTO DE METAS		
PROGRAMACIÓN INICIAL	0.00	0.00	5.00	0.00	T1+T2+T3+T4	5.00	
PROGRAMACIÓN ACTUALIZADA	0.00	0.00	0.00	5.00	T1+T2+T3+T4	5.00	
METAS ALCANZADAS	0.00	0.00	0.00	5.00	T1+T2+T3+T4	5.00	
PORCENTAJE ALCANZADO TRIMESTRAL	0.00	0.00	0.00	100.00	PORCENTAJE ALCANZADO ANUAL	100.00	

PORCENTAJE DE CUMPLIMIENTO ALCANZADO EN EL TRIMESTRE: 100.00 %

L.C.P. HÉCTOR GUTIÉRREZ FLORES  
JEFE DE LA UNIDAD ADMINISTRATIVA



LIC. BERTA RUTH ARREOLA RUIZ  
SECRETARÍA DE INTERCULTURALIDAD, PUEBLOS Y COMUNIDADES INDÍGENAS Y AFROMEXICANAS



# REPORTE DE AVANCE DE GESTIÓN

## UR 112 - SECRETARÍA DE INTERCULTURALIDAD, PUEBLOS Y COMUNIDADES INDÍGENAS Y AFROMEXICANAS


### CUARTO TRIMESTRE 2023




UE: 001-OFICINA DEL SECRETARIO DE INTERCULTURALIDAD, PUEBLOS Y COMUNIDADES INDÍGENAS Y AFROMEXICANAS

ESTRUCTURA PROGRAMÁTICA								
PROGRAMA		SUBPROGRAMA		PROYECTO		OBRA/ACTIVIDAD		
145-DESARROLLO INTEGRAL E INTERCULTURAL DE LOS PUEBLOS Y COMUNIDADES INDÍGENAS Y AFROMEXICANAS		02-REALIZACIÓN DE ACCIONES DE PROMOCIÓN PARA EL EJERCICIO DE LOS DERECHOS DE LOS PUEBLOS INDÍGENAS Y AFROMEXICANOS		002-PROGRAMA PARA LA PROMOCIÓN Y PRESERVACIÓN DE LA IDENTIDAD CULTURAL DE LOS PUEBLOS INDÍGENAS Y AFROMEXICANOS. EXPRESIONES DE MI COMUNIDAD		001-PROGRAMA PARA LA PROMOCIÓN Y PRESERVACIÓN DE LA IDENTIDAD CULTURAL DE LOS PUEBLOS INDÍGENAS Y AFROMEXICANOS. EXPRESIONES DE MI COMUNIDAD		
POBLACIÓN O ÁREA DE ENFOQUE POTENCIAL	ATRIBUTO DE LA POBLACIÓN O ÁREA DE ENFOQUE:	POBLACIÓN INDÍGENA Y AFROMEXICANA		HOMBRES:	1390667	MUJERES:	1506556	
						TOTAL:	2897223	
PRESUPUESTO ANUAL								
Aprobado	Ampliación	Reducción	Modificado	EJERCIDO T1		EJERCIDO T2		
0.00	6,000,000.00	0.00	6,000,000.00	0.00		0.00		
				EJERCIDO T3		EJERCIDO T4		
				0.00		6,000,000.00		
				TOTAL EJERCIDO AL TRIMESTRE VIGENTE				
				6,000,000.00				
PRESUPUESTO TRIMESTRAL DE LA ACTIVIDAD								
Aprobado		Modificado		Comprometido		Devengado		
0.00		6,000,000.00		6,000,000.00		6,000,000.00		
						% de Ejercido Vs. Modificado		
						100.00		
DATOS DEL INDICADOR								
Nombre :	PORCENTAJE DE EVENTOS DE PROMOCIÓN RELIZADOS			Número de indicador :	1654			
Definición :	MIDE EL PORCENTAJE DE EVENTOS DE PROMOCIÓN RELIZADOS RESPECTO A LAS AGENDADAS							
Método de Cálculo :	(NÚMERO DE EVENTOS DE PROMOCIÓN REALIZADOS / NÚMERO DE EVENTOS DE PROMOCIÓN PROGRAMADOS A REALIZAR)*100							
Tipo	Dimensión		Frecuencia de Medición		Forma de cálculo del indicador		Tipo de Valor	
GESTIÓN	EFICACIA		TRIMESTRAL		PORCENTAJE		FLUJO	
						Sentido Esperado		
						ASCENDENTE		
MEDIOS DE VERIFICACIÓN / FUENTE INFORMACIÓN				SUPUESTO				
Esta información puede ser verificada en el siguiente link <a href="https://www.oaxaca.gob.mx/sepia/programa-operativo-anual/">https://www.oaxaca.gob.mx/sepia/programa-operativo-anual/</a> , el documento se llama Avances de Gestión y se genera manera trimestral en la Subsecretaría de Planeación y Desarrollo.				LA POBLACIÓN INDÍGENA Y AFROMEXICANA SE INTERESA Y PARTICIPA EN LAS ACTIVIDADES PARA CONOCER SUS DERECHOS.				
DATOS DE LA META								
Definición de la variable Meta:	1 - NÚMERO DE EVENTOS DE PROMOCIÓN RELIZADOS							
Unidad de medida:	25 - NÚMERO							
LÍNEA BASE				VALOR PROGRAMADO ANUAL				
AÑO	2020		VALOR	6.00	AÑO	2023		
						VALOR	150.00	
AVANCE TRIMESTRAL OBRA/ACTIVIDAD								
METAS	1er.TRIMESTRE		2o.TRIMESTRE		3er.TRIMESTRE		4o.TRIMESTRE	
PROGRAMACIÓN INICIAL	0.00	0.00	0.00	0.00	150.00	150.00	T1+T2+T3+T4	150.00
PROGRAMACIÓN ACTUALIZADA	0.00	0.00	0.00	0.00	150.00	150.00	T1+T2+T3+T4	150.00
METAS ALCANZADAS	0.00	0.00	0.00	0.00	150.00	150.00	T1+T2+T3+T4	150.00
PORCENTAJE ALCANZADO TRIMESTRAL	0.00	0.00	0.00	0.00	100.00	100.00	PORCENTAJE ALCANZADO ANUAL	100.00

PORCENTAJE DE CUMPLIMIENTO ALCANZADO EN EL TRIMESTRE: 100.00 %

  
 JEFE ADMINISTRATIVO  
 LIC. P. HECTOR GUTIERREZ FLORES  
 JEFE DE LA UNIDAD ADMINISTRATIVA



  
 TITULAR DE LA DEPENDENCIA/ENTIDAD  
 LIC. BERTA RUTH ARREOLA RUIZ  
 SECRETARÍA DE INTERCULTURALIDAD, PUEBLOS Y COMUNIDADES INDÍGENAS Y AFROMEXICANAS



# REPORTE DE AVANCE DE GESTIÓN

## UR 112 - SECRETARÍA DE INTERCULTURALIDAD, PUEBLOS Y COMUNIDADES INDÍGENAS Y AFROMEXICANAS


### CUARTO TRIMESTRE 2023




UE: 001-OFCINA DEL SECRETARIO DE INTERCULTURALIDAD, PUEBLOS Y COMUNIDADES INDÍGENAS Y AFROMEXICANAS

ESTRUCTURA PROGRAMATICA							
PROGRAMA		SUBPROGRAMA		PROYECTO		OBRA/ACTIVIDAD	
145-DESARROLLO INTEGRAL E INTERCULTURAL DE LOS PUEBLOS Y COMUNIDADES INDÍGENAS Y AFROMEXICANAS		02-REALIZACIÓN DE ACCIONES DE PROMOCIÓN PARA EL EJERCICIO DE LOS DERECHOS DE LOS PUEBLOS INDÍGENAS Y AFROMEXICANOS		003-PROGRAMA PARA EL MEJORAMIENTO VISUAL DE LA INFRAESTRUCTURA COMUNITARIA INDÍGENA Y AFROMEXICANA. FONDO COMUNITARIO		001-PROGRAMA PARA EL MEJORAMIENTO VISUAL DE LA INFRAESTRUCTURA COMUNITARIA INDÍGENA Y AFROMEXICANA. FONDO COMUNITARIO	
POBLACIÓN O ÁREA DE ENFOQUE POTENCIAL	ATRIBUTO DE LA POBLACIÓN O ÁREA DE ENFOQUE:	POBLACIÓN INDÍGENA Y AFROMEXICANA		HOMBRES:	1390667	MUJERES:	1506556
						TOTAL:	2897223
PRESUPUESTO ANUAL							
Aprobado	Ampliación	Reducción	Modificado	EJERCIDO T1		EJERCIDO T2	
0.00	3,490,000.00	704,515.20	2,785,484.80	0.00		0.00	
				EJERCIDO T3		EJERCIDO T4	
				0.00		2,785,484.80	
				TOTAL EJERCIDO AL TRIMESTRE VIGENTE			
				2,785,484.80			
PRESUPUESTO TRIMESTRAL DE LA ACTIVIDAD							
Aprobado		Modificado		Comprometido		Devengado	
0.00		2,785,484.80		2,785,484.80		2,785,484.80	
				Ejercido		% de Ejercido Vs. Modificado	
				2,785,484.80		100.00	
DATOS DEL INDICADOR							
Nombre : PORCENTAJE DE BIENES ENTREGADOS				Número de indicador : 2204			
Definición : MIDE EL PORCENTAJE DE BIENES ENTREGADOS RESPECTO A LO AGENDADO							
Método de Cálculo : (NÚMERO DE BIENES ENTREGADOS / NÚMERO DE BIENES AGENDADOS) * 100							
Tipo	Dimensión		Frecuencia de Medición		Forma de cálculo del indicador		Tipo de Valor
GESTIÓN	EFICACIA		TRIMESTRAL		PORCENTAJE		FLUJO
MEDIOS DE VERIFICACIÓN / FUENTE INFORMACIÓN				SUPUESTO			
Esta información puede ser verificada en el siguiente link <a href="https://www.oaxaca.gob.mx/sepia/programa-operativo-anual/">https://www.oaxaca.gob.mx/sepia/programa-operativo-anual/</a> , el documento se llama Avances de Gestión y se genera de manera trimestral en la Subsecretaría de Planeación y Desarrollo.				LA POBLACIÓN INDÍGENA Y AFROMEXICANA SE INTERESA Y PARTICIPA EN LAS ACTIVIDADES PARA CONOCER SUS DERECHOS.			
DATOS DE LA META							
Definición de la variable Meta:		1 - NÚMERO DE BIENES ENTREGADOS					
Unidad de medida:		25 - NÚMERO					
LÍNEA BASE				VALOR PROGRAMADO ANUAL			
AÑO	2021		VALOR	250.00	AÑO	2023	
						VALOR	140.00
AVANCE TRIMESTRAL OBRA/ACTIVIDAD							
METAS	1er.TRIMESTRE		2o.TRIMESTRE		3er.TRIMESTRE		4o.TRIMESTRE
PROGRAMACIÓN INICIAL	0.00	0.00	0.00	0.00	0.00	140.00	T1+T2+T3+T4
PROGRAMACIÓN ACTUALIZADA	0.00	0.00	0.00	0.00	0.00	140.00	T1+T2+T3+T4
METAS ALCANZADAS	0.00	0.00	0.00	0.00	0.00	140.00	T1+T2+T3+T4
PORCENTAJE ALCANZADO TRIMESTRAL	0.00	0.00	0.00	0.00	0.00	100.00	PORCENTAJE ALCANZADO ANUAL

PORCENTAJE DE CUMPLIMIENTO ALCANZADO EN EL TRIMESTRE: 100.00 %

  
 JEFE ADMINISTRATIVO  
 L.C.P. HECTOR GUTIERREZ FLORES  
 JEFE DE LA UNIDAD ADMINISTRATIVA



  
 TITULAR DE LA DEPENDENCIA/ENTIDAD  
 LIC. BERTA RUTH ARREOLA RUIZ  
 SECRETARÍA DE INTERCULTURALIDAD, PUEBLOS Y COMUNIDADES INDÍGENAS Y AFROMEXICANAS



# REPORTE DE AVANCE DE GESTIÓN

## UR 112 - SECRETARÍA DE INTERCULTURALIDAD, PUEBLOS Y COMUNIDADES INDÍGENAS Y AFROMEXICANAS

### CUARTO TRIMESTRE 2023



**ALINEACIÓN PED:**

**ESTRATEGIA:** 01-MEJORAR EL INGRESO A TRAVÉS DE MECANISMOS DE GESTIÓN PRODUCTIVA Y FINANCIERA PARA EL SECTOR SOCIAL DE LA ECONOMÍA Y DE LAS FAMILIAS DE MENORES INGRESOS EN EL ESTADO.

**LÍNEAS DE ACCIÓN:** 01-FOMENTAR POLÍTICAS DE EMPLEO Y DE EMPRENDIMIENTO.

**UE:** 001-OFCINA DEL SECRETARIO DE INTERCULTURALIDAD, PUEBLOS Y COMUNIDADES INDÍGENAS Y AFROMEXICANAS

**MATRIZ DE INDICADORES PARA RESULTADOS:**

**COMPONENTE:** 714-ACCIÓN DE PROMOCIÓN PARA EL EJERCICIO DE LOS DERECHOS DE LOS PUEBLOS INDÍGENAS Y AFROMEXICANOS REALIZADA

**ACTIVIDAD:** 188-ADMINISTRAR EL PROGRAMA DE BECAS DE MANUTENCIÓN

ESTRUCTURA PROGRAMÁTICA							
PROGRAMA		SUBPROGRAMA		PROYECTO		OBRA/ACTIVIDAD	
145-DESARROLLO INTEGRAL E INTERCULTURAL DE LOS PUEBLOS Y COMUNIDADES INDÍGENAS Y AFROMEXICANAS		02-REALIZACIÓN DE ACCIONES DE PROMOCIÓN PARA EL EJERCICIO DE LOS DERECHOS DE LOS PUEBLOS INDÍGENAS Y AFROMEXICANAS		004-PROGRAMA DE ESTÍMULO AL MÉRITO ACADÉMICO DE LAS JUVENTUDES INDÍGENAS Y AFROMEXICANAS. JUVENTUDES INTERCULTURALES ORIGINARIAS		001-PROGRAMA DE ESTÍMULO AL MÉRITO ACADÉMICO DE LAS JUVENTUDES INDÍGENAS Y AFROMEXICANAS. JUVENTUDES INTERCULTURALES ORIGINARIAS	
POBLACIÓN O ÁREA DE ENFOQUE POTENCIAL	ATRIBUTO DE LA POBLACIÓN O ÁREA DE ENFOQUE:	POBLACIÓN INDÍGENA Y AFROMEXICANA		HOMBRES:	1390667	MUJERES:	1506556
				TOTAL:			2897223

PRESUPUESTO ANUAL							
Aprobado	Ampliación	Reducción	Modificado	EJERCIDO T1	EJERCIDO T2	EJERCIDO T3	EJERCIDO T4
0.00	3,000,000.00	0.00	3,000,000.00	0.00	0.00	0.00	3,000,000.00
TOTAL EJERCIDO AL TRIMESTRE VIGENTE							3,000,000.00

PRESUPUESTO TRIMESTRAL DE LA ACTIVIDAD							
Aprobado	Modificado	Comprometido	Devengado	Ejercido	% de Ejercido Vs. Modificado		
0.00	3,000,000.00	3,000,000.00	3,000,000.00	3,000,000.00	100.00		

DATOS DEL INDICADOR							
Nombre :	PORCENTAJE DE BECAS DE MANUTENCIÓN ENTREGADAS			Número de indicador :	1801		
Definición :	MIDE EL PORCENTAJE DE BECAS ENTREGADAS A ESTUDIANTES DE INSTITUCIONES DE EDUCACIÓN SUPERIOR PÚBLICAS CON RESPECTO A LAS SOLICITADAS						
Método de Cálculo :	(NÚMERO DE BECAS DE MANUTENCIÓN ENTREGADAS / NÚMERO DE BECAS DE MANUTENCIÓN SOLICITADAS)*100						
Tipo	Dimensión	Frecuencia de Medición	Forma de cálculo del indicador	Tipo de Valor	Sentido Esperado		
GESTIÓN	EFICACIA	TRIMESTRAL	PORCENTAJE	FLUJO	ASCENDENTE		

**MEDIOS DE VERIFICACIÓN / FUENTE INFORMACIÓN**

Esta información puede ser verificada en el siguiente link <https://www.oaxaca.gob.mx/sepia/programa-operativo-anual/>, el documento se llama Avances de Gestión y se genera de manera trimestral en la Subsecretaría de Planeación y Desarrollo.

**SUPUESTO**

LOS JOVENES PARTICIPAN Y CUMPLEN CON LOS REQUISITOS SOLICITADOS

DATOS DE LA META							
Definición de la variable Meta:	1 - NÚMERO DE BECAS DE MANUTENCIÓN ENTREGADAS						
Unidad de medida:	25 - NÚMERO						


LÍNEA BASE				VALOR PROGRAMADO ANUAL			
AÑO	2021	VALOR	500.00	AÑO	2023	VALOR	500.00

AVANCE TRIMESTRAL OBRA/ACTIVIDAD							
METAS	1er.TRIMESTRE	2o.TRIMESTRE	3er.TRIMESTRE	4o.TRIMESTRE	CUMPLIMIENTO DE METAS		
PROGRAMACIÓN INICIAL	0.00	0.00	0.00	500.00	T1+T2+T3+T4	500.00	
PROGRAMACIÓN ACTUALIZADA	0.00	0.00	0.00	500.00	T1+T2+T3+T4	500.00	
METAS ALCANZADAS	0.00	0.00	0.00	500.00	T1+T2+T3+T4	500.00	
PORCENTAJE ALCANZADO TRIMESTRAL	0.00	0.00	0.00	100.00	PORCENTAJE ALCANZADO ANUAL	100.00	

PORCENTAJE DE CUMPLIMIENTO ALCANZADO EN EL TRIMESTRE: 100.00 %

  
**JEFE ADMINISTRATIVO**  
 LIC. P. HECTOR GUTIERREZ FLORES  
 JEFE DE LA UNIDAD ADMINISTRATIVA



  
**TITULAR DE LA DEPENDENCIA/ENTIDAD**  
 LIC. BERTHA RUTH ARREOLA RUIZ  
 SECRETARÍA DE INTERCULTURALIDAD, PUEBLOS Y COMUNIDADES INDÍGENAS Y AFROMEXICANAS



# REPORTE DE AVANCE DE GESTIÓN

## UR 112 - SECRETARÍA DE INTERCULTURALIDAD, PUEBLOS Y COMUNIDADES INDÍGENAS Y AFROMEXICANAS

### CUARTO TRIMESTRE 2023



**ALINEACIÓN PED:** 01-MEJORAR EL INGRESO A TRAVÉS DE MECANISMOS DE GESTIÓN PRODUCTIVA Y FINANCIERA PARA EL SECTOR SOCIAL DE LA ECONOMÍA Y DE LAS FAMILIAS DE MENORES INGRESOS EN EL ESTADO.

**ESTRATEGIA:** 01-FOMENTAR POLÍTICAS DE EMPLEO Y DE EMPRENDIMIENTO.

**LÍNEAS DE ACCIÓN:** 01-FOMENTAR POLÍTICAS DE EMPLEO Y DE EMPRENDIMIENTO.

**UE:** 001-OFCINA DEL SECRETARIO DE INTERCULTURALIDAD, PUEBLOS Y COMUNIDADES INDÍGENAS Y AFROMEXICANAS

**MATRIZ DE INDICADORES PARA RESULTADOS:**

**COMPONENTE:** 714-ACCIÓN DE PROMOCIÓN PARA EL EJERCICIO DE LOS DERECHOS DE LOS PUEBLOS INDÍGENAS Y AFROMEXICANOS REALIZADA

**ACTIVIDAD:** 1535-REALIZAR EVENTOS DE PROMOCIÓN DE LOS DERECHOS DE LA MUJER INDÍGENA Y AFROMEXICANA

ESTRUCTURA PROGRAMÁTICA							
PROGRAMA		SUBPROGRAMA		PROYECTO		OBRA/ACTIVIDAD	
145-DESARROLLO INTEGRAL E INTERCULTURAL DE LOS PUEBLOS Y COMUNIDADES INDÍGENAS Y AFROMEXICANAS		02-REALIZACION DE ACCIONES DE PROMOCION PARA EL EJERCICIO DE LOS DERECHOS DE LOS PUEBLOS INDÍGENAS Y AFROMEXICANOS		005-PROGRAMA DE EMPODERAMIENTO ECONOMICO PARA MUJERES INDÍGENAS Y AFROMEXICANAS. MUJERES EMPRENDEIENDO		001-PROGRAMA DE EMPODERAMIENTO ECONOMICO PARA MUJERES INDÍGENAS Y AFROMEXICANAS. MUJERES EMPRENDEIENDO	
POBLACIÓN O ÁREA DE ENFOQUE POTENCIAL	ATRIBUTO DE LA POBLACIÓN O ÁREA DE ENFOQUE:	POBLACIÓN INDÍGENA Y AFROMEXICANA		HOMBRES:	1390667	MUJERES:	1506556
						TOTAL:	2897223

PRESUPUESTO ANUAL							
Aprobado	Ampliación	Reducción	Modificado	EJERCIDO T1	EJERCIDO T2	EJERCIDO T3	EJERCIDO T4
0.00	6,510,000.00	0.00	6,510,000.00	0.00	0.00	0.00	6,510,000.00
						TOTAL EJERCIDO AL TRIMESTRE VIGENTE	6,510,000.00

PRESUPUESTO TRIMESTRAL DE LA ACTIVIDAD							
Aprobado	Modificado	Comprometido	Devengado	Ejercido	% de Ejercido Vs. Modificado		
0.00	6,510,000.00	6,510,000.00	6,510,000.00	6,510,000.00	100.00		

DATOS DEL INDICADOR							
Nombre :	PORCENTAJE DE EVENTOS DE PROMOCIÓN RELIZADOS			Número de indicador :	1654		
Definición :	MIDE EL PORCENTAJE DE EVENTOS DE PROMOCIÓN RELIZADOS RESPECTO A LAS AGENDADAS						
Método de Cálculo :	(NÚMERO DE EVENTOS DE PROMOCIÓN REALIZADOS / NÚMERO DE EVENTOS DE PROMOCIÓN PROGRAMADOS A REALIZAR)*100						
Tipo	Dimensión	Frecuencia de Medición	Forma de cálculo del indicador	Tipo de Valor	Sentido Esperado		
GESTIÓN	EFICACIA	TRIMESTRAL	PORCENTAJE	FLUJO	ASCENDENTE		

**MEDIOS DE VERIFICACIÓN / FUENTE INFORMACIÓN**

Esta información puede ser verificada en el siguiente link <https://www.oaxaca.gob.mx/sepia/programa-operativo-anual/>, el documento se llama Avances de Gestión y se genera de manera trimestral en la Subsecretaría de Planeación y Desarrollo.

**SUPUESTO**


LAS MUJERES INDÍGENAS Y AFROMEXICANAS SE INTERESAN Y PARTICIPAN EN LAS ACTIVIDADES PARA CONOCER SUS DERECHOS.

DATOS DE LA META							
Definición de la variable Meta:	1 - NÚMERO DE EVENTOS DE PROMOCIÓN RELIZADOS						
Unidad de medida:	25 - NÚMERO						


LÍNEA BASE				VALOR PROGRAMADO ANUAL			
AÑO	2021	VALOR	8.00	AÑO	2023	VALOR	1,085.00

AVANCE TRIMESTRAL OBRA/ACTIVIDAD							
METAS	1er.TRIMESTRE	2o.TRIMESTRE	3er.TRIMESTRE	4o.TRIMESTRE	CUMPLIMIENTO DE METAS		
PROGRAMACIÓN INICIAL	0.00	0.00	0.00	1,085.00	T1+T2+T3+T4	1,085.00	
PROGRAMACIÓN ACTUALIZADA	0.00	0.00	0.00	1,085.00	T1+T2+T3+T4	1,085.00	
METAS ALCANZADAS	0.00	0.00	0.00	1,085.00	T1+T2+T3+T4	1,085.00	
PORCENTAJE ALCANZADO TRIMESTRAL	0.00	0.00	0.00	100.00	PORCENTAJE ALCANZADO ANUAL	100.00	

PORCENTAJE DE CUMPLIMIENTO ALCANZADO EN EL TRIMESTRE: 100.00 %

  
 JEFE ADMINISTRATIVO  
 L.C.P. HECTOR GUTIERREZ FLORES  
 JEFE DE LA UNIDAD ADMINISTRATIVA



  
 TITULAR DE LA DEPENDENCIA/ENTIDAD  
 LIC. BERTA RUTH ARREOLA RUIZ  
 SECRETARÍA DE INTERCULTURALIDAD, PUEBLOS Y COMUNIDADES INDÍGENAS Y AFROMEXICANAS



# REPORTE DE AVANCE DE GESTIÓN

## UR 112 - SECRETARÍA DE INTERCULTURALIDAD, PUEBLOS Y COMUNIDADES INDÍGENAS Y AFROMEXICANAS

### CUARTO TRIMESTRE 2023



**ALINEACIÓN PED:** 01-MEJORAR EL INGRESO A TRAVÉS DE MECANISMOS DE GESTIÓN PRODUCTIVA Y FINANCIERA PARA EL SECTOR SOCIAL DE LA ECONOMÍA Y DE LAS FAMILIAS DE MENORES INGRESOS EN EL ESTADO.

**COMPONENTE:** 714-ACCIÓN DE PROMOCIÓN PARA EL EJERCICIO DE LOS DERECHOS DE LOS PUEBLOS INDÍGENAS Y AFROMEXICANOS REALIZADA

**ESTRATEGIA:** 05-PROMOVER ESPACIOS PARA LA COMERCIALIZACIÓN Y VENTA DE PRODUCTOS LOCALES DE EMPRESAS SOCIALES.

**ACTIVIDAD:** 1538-REALIZAR EVENTO DE PROMOCIÓN DE LOS DERECHOS DE LOS PUEBLOS INDÍGENAS Y AFROMEXICANOS

**LÍNEAS DE ACCIÓN:** 001-OFCINA DEL SECRETARIO DE INTERCULTURALIDAD, PUEBLOS Y COMUNIDADES INDÍGENAS Y AFROMEXICANAS

**UE:** 001-OFCINA DEL SECRETARIO DE INTERCULTURALIDAD, PUEBLOS Y COMUNIDADES INDÍGENAS Y AFROMEXICANAS

ESTRUCTURA PROGRAMÁTICA							
PROGRAMA		SUBPROGRAMA		PROYECTO		OBRA/ACTIVIDAD	
145-DESARROLLO INTEGRAL E INTERCULTURAL DE LOS PUEBLOS Y COMUNIDADES INDÍGENAS Y AFROMEXICANAS		02-REALIZACIÓN DE ACCIONES DE PROMOCIÓN PARA EL EJERCICIO DE LOS DERECHOS DE LOS PUEBLOS INDÍGENAS Y AFROMEXICANOS		006-FORTALECIMIENTO DE LA IDENTIDAD CULTURAL DE LOS PUEBLOS INDÍGENAS Y AFROMEXICANO. EXPRESIONES INTERCULTURALES		001-FORTALECIMIENTO DE LA IDENTIDAD CULTURAL DE LOS PUEBLOS INDÍGENAS Y AFROMEXICANO. EXPRESIONES INTERCULTURALES	
POBLACIÓN O ÁREA DE ENFOQUE POTENCIAL	ATRIBUTO DE LA POBLACIÓN O ÁREA DE ENFOQUE:	POBLACIÓN INDÍGENA Y AFROMEXICANA		HOMBRES:	1390667	MUJERES:	1506556
				TOTAL:			2897223

PRESUPUESTO ANUAL								
Aprobado	Ampliación	Reducción	Modificado	EJERCIDO T1	EJERCIDO T2	EJERCIDO T3	EJERCIDO T4	
0.00	1,500,000.00	50,000.00	1,450,000.00	0.00	0.00	0.00	1,450,000.00	
						TOTAL EJERCIDO AL TRIMESTRE VIGENTE		1,450,000.00

PRESUPUESTO TRIMESTRAL DE LA ACTIVIDAD							
Aprobado	Modificado	Comprometido	Devengado	Ejercido	% de Ejercido Vs. Modificado		
0.00	1,450,000.00	1,450,000.00	1,450,000.00	1,450,000.00	100.00		

DATOS DEL INDICADOR							
Nombre :	PORCENTAJE DE EVENTOS DE PROMOCIÓN RELIZADOS			Número de indicador :	1654		
Definición :	MIDE EL PORCENTAJE DE EVENTOS DE PROMOCIÓN RELIZADOS RESPECTO A LAS AGENDADAS						
Método de Cálculo :	(NÚMERO DE EVENTOS DE PROMOCIÓN REALIZADOS / NÚMERO DE EVENTOS DE PROMOCIÓN PROGRAMADOS A REALIZAR)*100						
Tipo	Dimensión	Frecuencia de Medición	Forma de cálculo del indicador	Tipo de Valor	Sentido Esperado		
GESTIÓN	EFICACIA	TRIMESTRAL	PORCENTAJE	FLUJO	ASCENDENTE		

**MEDIOS DE VERIFICACIÓN / FUENTE INFORMACIÓN**  
 Esta información puede ser verificada en el siguiente link <https://www.oaxaca.gob.mx/sepia/programa-operativo-anual/>, el documento se llama Avances de Gestión y se genera manera trimestral en la Subsecretaría de Planeación y Desarrollo.

**SUPUESTO**  
 LA POBLACIÓN INDÍGENA Y AFROMEXICANA SE INTERESA Y PARTICIPA EN LAS ACTIVIDADES PARA CONOCER SUS DERECHOS.

DATOS DE LA META							
Definición de la variable Meta:	1 - NÚMERO DE EVENTOS DE PROMOCIÓN RELIZADOS						
Unidad de medida:	25 - NÚMERO						

LÍNEA BASE				VALOR PROGRAMADO ANUAL			
AÑO	2020	VALOR	6.00	AÑO	2023	VALOR	5.00

AVANCE TRIMESTRAL OBRA/ACTIVIDAD							
METAS	1er.TRIMESTRE	2o.TRIMESTRE	3er.TRIMESTRE	4o.TRIMESTRE	CUMPLIMIENTO DE METAS		
PROGRAMACIÓN INICIAL	0.00	0.00	0.00	5.00	T1+T2+T3+T4	5.00	
PROGRAMACIÓN ACTUALIZADA	0.00	0.00	0.00	5.00	T1+T2+T3+T4	5.00	
METAS ALCANZADAS	0.00	0.00	0.00	5.00	T1+T2+T3+T4	5.00	
PORCENTAJE ALCANZADO TRIMESTRAL	0.00	0.00	0.00	100.00	PORCENTAJE ALCANZADO ANUAL	100.00	

PORCENTAJE DE CUMPLIMIENTO ALCANZADO EN EL TRIMESTRE: 100.00 %

JEFE ADMINISTRATIVO  
 L.C.P. HECTOR GUTIERREZ FLORES  
 JEFE DE LA UNIDAD ADMINISTRATIVA



TITULAR DE LA DEPENDENCIA/ENTIDAD  
 LIC. BERTA RUTH ARREOLA RUIZ  
 SECRETARÍA DE INTERCULTURALIDAD, PUEBLOS Y COMUNIDADES INDÍGENAS Y AFROMEXICANAS



# REPORTE DE AVANCE DE GESTIÓN

## UR 112 - SECRETARÍA DE INTERCULTURALIDAD, PUEBLOS Y COMUNIDADES INDÍGENAS Y AFROMEXICANAS

### CUARTO TRIMESTRE 2023



ALINEACIÓN PED: 01-MEJORAR EL INGRESO A TRAVÉS DE MECANISMOS DE GESTIÓN PRODUCTIVA Y FINANCIERA PARA EL SECTOR SOCIAL DE LA ECONOMÍA Y DE LAS FAMILIAS DE MENORES INGRESOS EN EL ESTADO.

ESTRATEGIA: 01-FOMENTAR POLÍTICAS DE EMPLEO Y DE EMPRENDIMIENTO.

LÍNEAS DE ACCIÓN: 01-FOMENTAR POLÍTICAS DE EMPLEO Y DE EMPRENDIMIENTO.

UE: 001-OFCINA DEL SECRETARIO DE INTERCULTURALIDAD, PUEBLOS Y COMUNIDADES INDÍGENAS Y AFROMEXICANAS

MATRIZ DE INDICADORES PARA RESULTADOS:

COMPONENTE: 714-ACCIÓN DE PROMOCIÓN PARA EL EJERCICIO DE LOS DERECHOS DE LOS PUEBLOS INDÍGENAS Y AFROMEXICANOS REALIZADA

ACTIVIDAD: 1535-REALIZAR EVENTOS DE PROMOCIÓN DE LOS DERECHOS DE LA MUJER INDÍGENA Y AFROMEXICANA

ESTRUCTURA PROGRAMÁTICA							
PROGRAMA		SUBPROGRAMA		PROYECTO		OBRA/ACTIVIDAD	
145-DESARROLLO INTEGRAL E INTERCULTURAL DE LOS PUEBLOS Y COMUNIDADES INDÍGENAS Y AFROMEXICANAS		02-REALIZACIÓN DE ACCIONES DE PROMOCIÓN PARA EL EJERCICIO DE LOS DERECHOS DE LOS PUEBLOS INDÍGENAS Y AFROMEXICANOS		007-PROGRAMA DE EMPODERAMIENTO ECONOMICO PARA MUJERES INDÍGENAS Y AFROMEXICANAS. MUJERES EMPRENDEENDO. AMPLIACIÓN		001-PROGRAMA DE EMPODERAMIENTO ECONOMICO PARA MUJERES INDÍGENAS Y AFROMEXICANAS. MUJERES EMPRENDEENDO. AMPLIACIÓN	
POBLACIÓN O ÁREA DE ENFOQUE POTENCIAL	ATRIBUTO DE LA POBLACIÓN O ÁREA DE ENFOQUE:	POBLACIÓN INDÍGENA Y AFROMEXICANA		HOMBRES:	1390667	MUJERES:	1506556
				TOTAL:		2897223	

PRESUPUESTO ANUAL							
Aprobado	Ampliación	Reducción	Modificado	EJERCIDO T1	EJERCIDO T2	EJERCIDO T3	EJERCIDO T4
0.00	1,014,000.00	0.00	1,014,000.00	0.00	0.00	0.00	1,014,000.00
TOTAL EJERCIDO AL TRIMESTRE VIGENTE						1,014,000.00	

PRESUPUESTO TRIMESTRAL DE LA ACTIVIDAD							
Aprobado	Modificado	Comprometido	Devengado	Ejercido	% de Ejercido Vs. Modificado		
0.00	1,014,000.00	1,014,000.00	1,014,000.00	1,014,000.00	100.00		

DATOS DEL INDICADOR							
Nombre :	PORCENTAJE DE EVENTOS DE PROMOCIÓN RELIZADOS			Número de indicador :	1654		
Definición :	MIDE EL PORCENTAJE DE EVENTOS DE PROMOCIÓN RELIZADOS RESPECTO A LAS AGENDADAS						
Método de Cálculo :	(NÚMERO DE EVENTOS DE PROMOCIÓN REALIZADOS / NÚMERO DE EVENTOS DE PROMOCIÓN PROGRAMADOS A REALIZAR)*100						
Tipo	Dimensión	Frecuencia de Medición	Forma de cálculo del indicador	Tipo de Valor	Sentido Esperado		
GESTIÓN	EFICACIA	TRIMESTRAL	PORCENTAJE	FLUJO	ASCENDENTE		

MEDIOS DE VERIFICACIÓN / FUENTE INFORMACIÓN

Esta información puede ser verificada en el siguiente link <https://www.oaxaca.gob.mx/sepia/programa-operativo-anual/>, el documento se llama Avances de Gestión y se genera de manera trimestral en la Subsecretaría de Planeación y Desarrollo.


LAS MUJERES INDÍGENAS Y AFROMEXICANAS SE INTERESAN Y PARTICIPAN EN LAS ACTIVIDADES PARA CONOCER SUS DERECHOS.

DATOS DE LA META							
Definición de la variable Meta:	1 - NÚMERO DE EVENTOS DE PROMOCIÓN RELIZADOS						
Unidad de medida:	25 - NÚMERO						

LÍNEA BASE				VALOR PROGRAMADO ANUAL			
AÑO	2021	VALOR	8.00	AÑO	2023	VALOR	169.00

AVANCE TRIMESTRAL OBRA/ACTIVIDAD							
METAS	1er.TRIMESTRE	2o.TRIMESTRE	3er.TRIMESTRE	4o.TRIMESTRE	CUMPLIMIENTO DE METAS		
PROGRAMACIÓN INICIAL	0.00	0.00	0.00	169.00	T1+T2+T3+T4	169.00	
PROGRAMACIÓN ACTUALIZADA	0.00	0.00	0.00	169.00	T1+T2+T3+T4	169.00	
METAS ALCANZADAS	0.00	0.00	0.00	169.00	T1+T2+T3+T4	169.00	
PORCENTAJE ALCANZADO TRIMESTRAL	0.00	0.00	0.00	100.00	PORCENTAJE ALCANZADO ANUAL	100.00	

PORCENTAJE DE CUMPLIMIENTO ALCANZADO EN EL TRIMESTRE: 100.00 %

  
 JEFE ADMINISTRATIVO  
 L.C.P. HECTOR GUTIERREZ FLORES  
 JEFE DE LA UNIDAD ADMINISTRATIVA



  
 TITULAR DE LA DEPENDENCIA/ENTIDAD  
 LIC. BERTA RUTH ARREOLA RUIZ  
 SECRETARÍA DE INTERCULTURALIDAD, PUEBLOS Y COMUNIDADES INDÍGENAS Y AFROMEXICANAS



# REPORTE DE AVANCE DE GESTIÓN

## UR 112 - SECRETARÍA DE INTERCULTURALIDAD, PUEBLOS Y COMUNIDADES INDÍGENAS Y AFROMEXICANAS

### CUARTO TRIMESTRE 2023



**ALINEACIÓN PED:**

**ESTRATEGIA:** 01-MEJORAR EL INGRESO A TRAVÉS DE MECANISMOS DE GESTIÓN PRODUCTIVA Y FINANCIERA PARA EL SECTOR SOCIAL DE LA ECONOMÍA Y DE LAS FAMILIAS DE MENORES INGRESOS EN EL ESTADO.

**LÍNEAS DE ACCIÓN:** 03-DISEÑAR CAPACITACIONES PARA LA ORGANIZACIÓN Y GESTIÓN DE PROYECTOS DEL SECTOR SOCIAL DE LA ECONOMÍA.

**UE:** 002-SUBSECRETARÍA DE DERECHOS Y PARTICIPACIÓN

**MATRIZ DE INDICADORES PARA RESULTADOS:**

**COMPONENTE:** 714-ACCIÓN DE PROMOCIÓN PARA EL EJERCICIO DE LOS DERECHOS DE LOS PUEBLOS INDÍGENAS Y AFROMEXICANOS REALIZADA

**ACTIVIDAD:** 1536-REALIZAR EVENTO DE PROMOCIÓN DE LOS DERECHOS DE LOS PUEBLOS INDÍGENAS Y AFROMEXICANOS

ESTRUCTURA PROGRAMÁTICA									
PROGRAMA		SUBPROGRAMA		PROYECTO			OBRA/ACTIVIDAD		
145-DESARROLLO INTEGRAL E INTERCULTURAL DE LOS PUEBLOS Y COMUNIDADES INDÍGENAS Y AFROMEXICANAS		02-REALIZACIÓN DE ACCIONES DE PROMOCIÓN PARA EL EJERCICIO DE LOS DERECHOS DE LOS PUEBLOS INDÍGENAS Y AFROMEXICANOS		000--			001-ACCIONES PARA LA PROMOCIÓN DE LOS DERECHOS DE LOS PUEBLOS INDÍGENAS Y AFROMEXICANO		
POBLACIÓN O ÁREA DE ENFOQUE POTENCIAL	ATRIBUTO DE LA POBLACIÓN O ÁREA DE ENFOQUE:	POBLACIÓN INDÍGENA Y AFROMEXICANA		HOMBRES:	1390667	MUJERES:	1506556	TOTAL:	2897223

PRESUPUESTO ANUAL							
Aprobado	Ampliación	Reducción	Modificado	EJERCIDO T1	EJERCIDO T2	EJERCIDO T3	EJERCIDO T4
375,500.00	50,000.00	206,923.20	218,576.80	5,900.00	34,012.80	88,000.00	90,664.00
TOTAL EJERCIDO AL TRIMESTRE VIGENTE						218,576.80	

PRESUPUESTO TRIMESTRAL DE LA ACTIVIDAD						
Aprobado	Modificado	Comprometido	Devengado	Ejercido	% de Ejercido Vs. Modificado	
72,000.00	90,664.00	90,664.00	90,664.00	90,664.00	100.00	

DATOS DEL INDICADOR							
Nombre :	PORCENTAJE DE EVENTOS DE PROMOCIÓN RELIZADOS			Número de indicador :	1654		
Definición :	MIDE EL PORCENTAJE DE EVENTOS DE PROMOCIÓN RELIZADOS RESPECTO A LAS AGENDADAS						
Método de Cálculo :	(NÚMERO DE EVENTOS DE PROMOCIÓN REALIZADOS / NÚMERO DE EVENTOS DE PROMOCIÓN PROGRAMADOS A REALIZAR)*100						
Tipo	Dimensión	Frecuencia de Medición	Forma de cálculo del indicador	Tipo de Valor	Sentido Esperado		
GESTIÓN	EFICACIA	TRIMESTRAL	PORCENTAJE	FLUJO	ASCENDENTE		

MEDIOS DE VERIFICACIÓN / FUENTE INFORMACIÓN				SUPUESTO			
Esta información puede ser verificada en el siguiente link <a href="https://www.oaxaca.gob.mx/sepia/programa-operativo-anual/">https://www.oaxaca.gob.mx/sepia/programa-operativo-anual/</a> , el documento se llama Avances de Gestión y se genera de manera trimestral en la Subsecretaría de Planeación y Desarrollo.				LA POBLACIÓN INDÍGENA Y AFROMEXICANA SE INTERESA Y PARTICIPA EN LAS ACTIVIDADES PARA CONOCER SUS DERECHOS.			

DATOS DE LA META							
Definición de la variable Meta: 1 - NÚMERO DE EVENTOS DE PROMOCIÓN RELIZADOS							
Unidad de medida: 25 - NÚMERO							

LÍNEA BASE				VALOR PROGRAMADO ANUAL			
AÑO	2020	VALOR	6.00	AÑO	2023	VALOR	3.00

AVANCE TRIMESTRAL OBRA/ACTIVIDAD							
METAS	1er.TRIMESTRE	2o.TRIMESTRE	3er.TRIMESTRE	4o.TRIMESTRE	CUMPLIMIENTO DE METAS		
PROGRAMACIÓN INICIAL	0.00	1.00	1.00	1.00	T1+T2+T3+T4		3.00
PROGRAMACIÓN ACTUALIZADA	0.00	1.00	1.00	1.00	T1+T2+T3+T4		3.00
METAS ALCANZADAS	2.00	1.00	1.00	1.00	T1+T2+T3+T4		5.00
PORCENTAJE ALCANZADO TRIMESTRAL	0.00	100.00	100.00	100.00	PORCENTAJE ALCANZADO ANUAL		166.67

PORCENTAJE DE CUMPLIMIENTO ALCANZADO EN EL TRIMESTRE: 100.00 %

JEFE ADMINISTRATIVO

L.C.D. HECTOR GUTIERREZ FLORES  
JEFE DE LA UNIDAD ADMINISTRATIVA



TITULAR DE LA DEPENDENCIA/ENTIDAD

LIC. BERTA RUTH ARREOLA RUIZ  
SECRETARÍA DE INTERCULTURALIDAD, PUEBLOS Y COMUNIDADES INDÍGENAS Y AFROMEXICANAS



# REPORTE DE AVANCE DE GESTIÓN

## UR 112 - SECRETARÍA DE INTERCULTURALIDAD, PUEBLOS Y COMUNIDADES INDÍGENAS Y AFROMEXICANAS

### CUARTO TRIMESTRE 2023



**ALINEACIÓN PED:**

**ESTRATEGIA:** 01-MEJORAR EL INGRESO A TRAVÉS DE MECANISMOS DE GESTIÓN PRODUCTIVA Y FINANCIERA PARA EL SECTOR SOCIAL DE LA ECONOMÍA Y DE LAS FAMILIAS DE MENORES INGRESOS EN EL ESTADO.

**LÍNEAS DE ACCIÓN:** 03-DISEÑAR CAPACITACIONES PARA LA ORGANIZACIÓN Y GESTIÓN DE PROYECTOS DEL SECTOR SOCIAL DE LA ECONOMÍA.

**UE:** 004-SUBSECRETARÍA DE IDENTIDADES CULTURALES Y DESARROLLO DE CAPACIDADES

**MATRIZ DE INDICADORES PARA RESULTADOS:**

**COMPONENTE:** 714-ACCIÓN DE PROMOCIÓN PARA EL EJERCICIO DE LOS DERECHOS DE LOS PUEBLOS INDÍGENAS Y AFROMEXICANOS REALIZADA

**ACTIVIDAD:** 1535-REALIZAR EVENTOS DE PROMOCIÓN DE LOS DERECHOS DE LA MUJER INDÍGENA Y AFROMEXICANA

ESTRUCTURA PROGRAMÁTICA							
PROGRAMA		SUBPROGRAMA		PROYECTO		OBRA/ACTIVIDAD	
145-DESARROLLO INTEGRAL E INTERCULTURAL DE LOS PUEBLOS Y COMUNIDADES INDÍGENAS Y AFROMEXICANAS		02-REALIZACIÓN DE ACCIONES DE PROMOCIÓN PARA EL EJERCICIO DE LOS DERECHOS DE LOS PUEBLOS INDÍGENAS Y AFROMEXICANOS		000--		002-EVENTOS DE PROMOCIÓN DE LOS DERECHOS DE LAS MUJERES INDÍGENAS Y AFROMEXICANAS	
POBLACIÓN O ÁREA DE ENFOQUE POTENCIAL	ATRIBUTO DE LA POBLACIÓN O ÁREA DE ENFOQUE:	POBLACIÓN INDÍGENA Y AFROMEXICANA		HOMBRES:	1390667	MUJERES:	1506556
						TOTAL:	2897223

PRESUPUESTO ANUAL							
Aprobado	Ampliación	Reducción	Modificado	EJERCIDO T1	EJERCIDO T2	EJERCIDO T3	EJERCIDO T4
				17,400.00	19,600.00	22,907.40	386,389.00
591,400.00	116,000.00	261,103.60	446,296.40	TOTAL EJERCIDO AL TRIMESTRE VIGENTE			446,296.40

PRESUPUESTO TRIMESTRAL DE LA ACTIVIDAD							
Aprobado	Modificado	Comprometido	Devengado	Ejercido	% de Ejercido Vs. Modificado		
78,600.00	386,389.00	386,389.00	386,389.00	386,389.00	100.00		

DATOS DEL INDICADOR							
Nombre :	PORCENTAJE DE EVENTOS DE PROMOCIÓN RELIZADOS			Número de indicador :	1654		
Definición :	MIDE EL PORCENTAJE DE EVENTOS DE PROMOCIÓN RELIZADOS RESPECTO A LAS AGENDADAS						
Método de Cálculo :	(NÚMERO DE EVENTOS DE PROMOCIÓN REALIZADOS / NÚMERO DE EVENTOS DE PROMOCIÓN PROGRAMADOS A REALIZAR)*100						
Tipo	Dimensión	Frecuencia de Medición	Forma de cálculo del indicador	Tipo de Valor	Sentido Esperado		
GESTIÓN	EFICACIA	TRIMESTRAL	PORCENTAJE	FLUJO	ASCENDENTE		

**MEDIOS DE VERIFICACIÓN / FUENTE INFORMACIÓN**

Esta información puede ser verificada en el siguiente link <https://www.oaxaca.gob.mx/sepia/programa-operativo-anual/>, el documento se llama Avances de Gestión y se genera de manera trimestral en la Subsecretaría de Planeación y Desarrollo.

**SUPUESTO**

LAS MUJERES INDÍGENAS Y AFROMEXICANAS SE INTERESAN Y PARTICIPAN EN LAS ACTIVIDADES PARA CONOCER SUS DERECHOS.

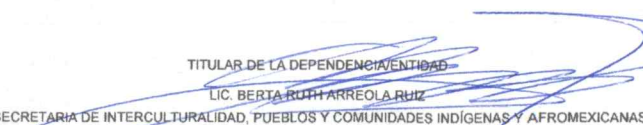
DATOS DE LA META							
Definición de la variable Meta:	1 - NÚMERO DE EVENTOS DE PROMOCIÓN RELIZADOS						
Unidad de medida:	25 - NÚMERO						

LÍNEA BASE				VALOR PROGRAMADO ANUAL			
AÑO	2021	VALOR	8.00	AÑO	2023	VALOR	5.00
AVANCE TRIMESTRAL OBRA/ACTIVIDAD							
METAS	1er.TRIMESTRE	2o.TRIMESTRE	3er.TRIMESTRE	4o.TRIMESTRE	CUMPLIMIENTO DE METAS		
PROGRAMACIÓN INICIAL	1.00	1.00	2.00	1.00	T1+T2+T3+T4	5.00	
PROGRAMACIÓN ACTUALIZADA	1.00	1.00	2.00	1.00	T1+T2+T3+T4	5.00	
METAS ALCANZADAS	1.00	1.00	2.00	1.00	T1+T2+T3+T4	5.00	
PORCENTAJE ALCANZADO TRIMESTRAL	100.00	100.00	100.00	100.00	PORCENTAJE ALCANZADO ANUAL	100.00	

PORCENTAJE DE CUMPLIMIENTO ALCANZADO EN EL TRIMESTRE: 100.00 %

  
**JEFE ADMINISTRATIVO**  
 L. C. P. HECTOR GUTIERREZ FLORES  
 JEFE DE LA UNIDAD ADMINISTRATIVA



  
**TITULAR DE LA DEPENDENCIA/ENTIDAD**  
 LIC. BERTA RUTH ARREOLA RUIZ  
 SECRETARÍA DE INTERCULTURALIDAD, PUEBLOS Y COMUNIDADES INDÍGENAS Y AFROMEXICANAS