

REPORTE DE AVANCE DE GESTIÓN

UR 112 - SECRETARÍA DE INTERCULTURALIDAD, PUEBLOS Y COMUNIDADES INDÍGENAS Y AFROMEXICANAS

PRIMER TRIMESTRE 2023



OBJETIVO INSTITUCIONAL: -PROMOVER EL CUMPLIMIENTO Y EJERCICIO DE LOS DERECHOS DE LOS PUEBLOS Y COMUNIDADES INDÍGENAS Y AFROMEXICANAS DE OAXACA E IMPULSAR SU DESARROLLO INTEGRAL Y SOSTENIBLE, MEDIANTE LA IMPLEMENTACIÓN DE ACCIONES DE COORDINACIÓN Y DIÁLOGO CON LOS TRES NIVELES DE GOBIERNO.

ALINEACIÓN PED:

EJE: 01-OAXACA INCLUYENTE CON EL DESARROLLO SOCIAL

TEMA: 05-INCLUSIÓN ECONÓMICA

OBJETIVO: 01-FOMENTAR LA INCLUSIÓN ECONÓMICA DE LOS SECTORES SOCIALES Y DE MENORES INGRESOS DE LA POBLACIÓN OAXAQUEÑA MEDIANTE SU INTEGRACIÓN EN ACTIVIDADES E INICIATIVAS PRODUCTIVAS Y FINANCIERAS DEL MERCADO INTERNO.

ESTRATEGIA: 01-MEJORAR EL INGRESO A TRAVÉS DE MECANISMOS DE GESTIÓN PRODUCTIVA Y FINANCIERA PARA EL SECTOR SOCIAL DE LA ECONOMÍA Y DE LAS FAMILIAS DE MENORES INGRESOS EN EL ESTADO.

LÍNEAS DE ACCIÓN: 01-FOMENTAR POLÍTICAS DE EMPLEO Y DE EMPRENDIMIENTO.

UE: 001-OFICINA DEL SECRETARIO DE INTERCULTURALIDAD, PUEBLOS Y COMUNIDADES INDÍGENAS Y AFROMEXICANAS

MATRIZ DE INDICADORES PARA RESULTADOS:

FIN: CONTRIBUIR A LA INCLUSIÓN ECONÓMICA DE LOS SECTORES SOCIALES Y DE MENORES INGRESOS DE LA POBLACIÓN OAXAQUEÑA

PROPOSITO: POBLACIÓN INDÍGENA Y AFROMEXICANA CON MAYOR INCLUSIÓN EN LOS PROCESOS DE DESARROLLO ECONÓMICO, PRODUCTIVO, CULTURAL Y POLÍTICO DEL ESTADO.

COMPONENTE: 060-POBLACIÓN INDÍGENA Y AFROMEXICANA CAPACITADA PARA LA OBTENCIÓN DE PROYECTOS DE DESARROLLO ECONÓMICO Y CULTURAL.

ACTIVIDAD: 1533-IMPARTIR CAPACITACIÓN PARA LA AUTOGESTIÓN DE PROYECTOS DE DESARROLLO ECONÓMICO Y PRODUCTIVO CON ENFOQUE INTERCULTURAL.

ESTRUCTURA PROGRAMÁTICA									
PROGRAMA		SUBPROGRAMA		PROYECTO			OBRA/ACTIVIDAD		
145-DESARROLLO INTEGRAL E INTERCULTURAL DE LOS PUEBLOS Y COMUNIDADES INDÍGENAS Y AFROMEXICANAS		01-CAPACITACIÓN A LA POBLACIÓN INDÍGENA Y AFROMEXICANA PARA LA OBTENCIÓN DE PROYECTOS DE DESARROLLO ECONÓMICO Y CULTURAL		000 - -			001-GESTIÓN Y SEGUIMIENTO DE LA OPERACIÓN INSTITUCIONAL		
POBLACIÓN O ÁREA DE ENFOQUE POTENCIAL	ATRIBUTO DE LA POBLACIÓN O ÁREA DE ENFOQUE:	POBLACIÓN INDÍGENA Y AFROMEXICANA		HOMBRES:	1390667	MUJERES:	1506556	TOTAL:	2897223

PRESUPUESTO ANUAL							
Aprobado	Ampliación	Reducción	Modificado	EJERCIDO T1	EJERCIDO T2	EJERCIDO T3	EJERCIDO T4
				8,965,916.87	0.00	0.00	0.00
44,352,160.93	215,800.00	54,000.00	44,513,960.93	TOTAL EJERCIDO AL TRIMESTRE VIGENTE			8,965,916.87

PRESUPUESTO TRIMESTRAL DE LA ACTIVIDAD							
Aprobado	Modificado	Comprometido	Devengado	Ejercido	% de Ejercido Vs. Modificado		
10,248,602.35	9,189,066.99	13,673,062.83	8,965,916.87	8,965,916.87	97.57		

DATOS DEL INDICADOR							
Nombre : PORCENTAJE DE CAPACITACIONES OTORGADAS				Número de indicador : 20			
Definición : MIDE EL PORCENTAJE DE CAPACITACIONES OTORGADAS RESPECTO A LAS RECIBIDAS							
Método de Cálculo : (NÚMERO DE CAPACITACIONES OTORGADAS / NÚMERO DE SOLICITUDES DE CAPACITACIÓN RECIBIDAS) * 100							
Tipo	Dimensión	Frecuencia de Medición	Forma de cálculo del indicador	Tipo de Valor	Sentido Esperado		
GESTIÓN	EFICACIA	TRIMESTRAL	PORCENTAJE	FLUJO	ASCENDENTE		

MEDIOS DE VERIFICACIÓN / FUENTE INFORMACIÓN: SUPUESTO

Esta información puede ser verificada en el siguiente link <https://www.oaxaca.gob.mx/sepia/programa-operativo-anual/>, el documento se llama Avances de Gestión y se genera de manera trimestral en la Subsecretaría de Planeación y Desarrollo.

LAS PERSONAS SE INTERESAN EN APRENDER CÓMO SE ELABORA UN PROYECTO PRODUCTIVO Y ACUDEN A LAS CAPACITACIONES.

DATOS DE LA META							
Definición de la variable Meta: 1 - NÚMERO DE CAPACITACIONES OTORGADAS				Unidad de medida: 25 - NÚMERO			

LÍNEA BASE				VALOR PROGRAMADO ANUAL					
AÑO	2021		VALOR	8.00	AÑO	2023		VALOR	8.00
AVANCE TRIMESTRAL OBRA/ACTIVIDAD									
METAS	1er.TRIMESTRE		2o.TRIMESTRE		3er.TRIMESTRE		4o.TRIMESTRE		CUMPLIMIENTO DE METAS
PROGRAMACIÓN INICIAL	0.00	2.00	3.00	3.00	3.00	T1+T2+T3+T4		8.00	
PROGRAMACIÓN ACTUALIZADA	0.00	0.00	0.00	0.00	0.00	T1+T2+T3+T4		0.00	
METAS ALCANZADAS	2.00	0.00	0.00	0.00	0.00	T1+T2+T3+T4		2.00	
PORCENTAJE ALCANZADO TRIMESTRAL	0.00	0.00	0.00	0.00	0.00	PORCENTAJE ALCANZADO ANUAL		25.00	

PORCENTAJE DE CUMPLIMIENTO ALCANZADO EN EL TRIMESTRE: 0 %

JEFE ADMINISTRATIVO

LCP-RECTOR GUTIERREZ FLORES

JEFE DE LA UNIDAD ADMINISTRATIVA

OAXACA
GOBIERNO DEL ESTADO

INTERCULTURALIDAD
SECRETARÍA DE INTERCULTURALIDAD, PUEBLOS Y COMUNIDADES INDÍGENAS Y AFROMEXICANAS

TITULAR DE LA DEPENDENCIA/ENTIDAD
LIC. BERTA RUTH ARREOLA RUIZ

SECRETARÍA DE INTERCULTURALIDAD, PUEBLOS Y COMUNIDADES INDÍGENAS Y AFROMEXICANAS

2022-2025 página 1/11 FECHA:10-04-2023

REPORTE DE AVANCE DE GESTIÓN UR 112 - SECRETARÍA DE INTERCULTURALIDAD, PUEBLOS Y COMUNIDADES INDÍGENAS Y AFROMEXICANAS PRIMER TRIMESTRE 2023



ALINEACIÓN PED: 01-MEJORAR EL INGRESO A TRAVÉS DE MECANISMOS DE GESTIÓN PRODUCTIVA Y FINANCIERA PARA EL SECTOR SOCIAL DE LA ECONOMÍA Y DE LAS FAMILIAS DE MENORES INGRESOS EN EL ESTADO.

ESTRATEGIA: 03-DISEÑAR CAPACITACIONES PARA LA ORGANIZACIÓN Y GESTIÓN DE PROYECTOS DEL SECTOR SOCIAL DE LA ECONOMÍA.

LÍNEAS DE ACCIÓN: 003-SUBSECRETARÍA DE PLANEACIÓN Y DESARROLLO

UE: 003-SUBSECRETARÍA DE PLANEACIÓN Y DESARROLLO

MATRIZ DE INDICADORES PARA RESULTADOS:

COMPONENTE: 680-POBLACIÓN INDÍGENA Y AFROMEXICANA CAPACITADA PARA LA OBTENCIÓN DE PROYECTOS DE DESARROLLO ECONÓMICO Y CULTURAL

ACTIVIDAD: 1531-ASESORAR LA ELABORACIÓN DEL PLAN MUNICIPAL DE DESARROLLO (PMD) DE LOS PUEBLOS INDÍGENAS Y AFROMEXICANOS

ESTRUCTURA PROGRAMÁTICA										
PROGRAMA		SUBPROGRAMA		PROYECTO			OBRA/ACTIVIDAD			
145-DESARROLLO INTEGRAL E INTERCULTURAL DE LOS PUEBLOS Y COMUNIDADES INDÍGENAS Y AFROMEXICANAS		01-CAPACITACIÓN A LA POBLACIÓN INDÍGENA Y AFROMEXICANA PARA LA OBTENCIÓN DE PROYECTOS DE DESARROLLO ECONÓMICO Y CULTURAL		000--			002-APOYO EN PLANEACIÓN Y GESTIÓN MUNICIPAL			
POBLACIÓN O ÁREA DE ENFOQUE POTENCIAL	ATRIBUTO DE LA POBLACIÓN O ÁREA DE ENFOQUE:	POBLACIÓN INDÍGENA Y AFROMEXICANA		HOMBRES:	1390667	MUJERES:	1506556	TOTAL:	2897223	
PRESUPUESTO ANUAL										
Aprobado		Ampliación		Reducción		Modificado		EJERCIDO T1		
247,200.00		0.00		0.00		247,200.00		24,275.50		
								EJERCIDO T2		
								0.00		
								EJERCIDO T3		
								0.00		
								EJERCIDO T4		
								0.00		
								TOTAL EJERCIDO AL TRIMESTRE VIGENTE		
								24,275.50		
PRESUPUESTO TRIMESTRAL DE LA ACTIVIDAD										
Aprobado		Modificado		Comprometido		Devengado		Ejercido		
40,000.00		24,275.50		247,200.00		24,275.50		24,275.50		
								% de Ejercido Vs. Modificado		
								100.00		
DATOS DEL INDICADOR										
Nombre :		PORCENTAJE DE PLANES MUNICIPALES DE DESARROLLO ASESORADOS				Número de indicador :				1652
Definición :		MIDE EL PORCENTAJE DE PLANES MUNICIPALES DE DESARROLLO ASESORADOS RESPECTO A LO SOLICITADO								
Método de Cálculo :		(NUMERO DE PLANES MUNICIPALES DE DESARROLLO ASESORADOS/NUMERO DE PLANES MUNICIPALES DE DESARROLLO SOLICITADOS A ASESORAR)*100								
Tipo		Dimensión		Frecuencia de Medición		Forma de cálculo del indicador		Tipo de Valor		
GESTIÓN		EFICACIA		TRIMESTRAL		PORCENTAJE		FLUJO		
								Sentido Esperado		
								ASCENDENTE		
MEDIOS DE VERIFICACIÓN / FUENTE INFORMACIÓN					SUPUESTO					
Esta información puede ser verificada en el siguiente link https://www.oaxaca.gob.mx/sepia/programa-operativo-anual/ , el documento se llama Avances de Gestión y se genera de manera trimestral en la Subsecretaría de Planeación y Desarrollo.					LAS AUTORIDADES MUNICIPALES SE INTERESAN EN LA ELABORACIÓN DE SU PLAN MUNICIPAL DE DESARROLLO CON ENFOQUE INTERCULTURAL.					
DATOS DE LA META										
Definición de la variable Meta:		1 - NÚMERO DE PLANES MUNICIPALES DE DESARROLLO ASESORADOS								
Unidad de medida:		25 - NÚMERO								
LÍNEA BASE					VALOR PROGRAMADO ANUAL					
AÑO		2021		VALOR		5.00		AÑO		
								2023		
								VALOR		
								5.00		
AVANCE TRIMESTRAL OBRA/ACTIVIDAD										
METAS		1er.TRIMESTRE		2o.TRIMESTRE		3er.TRIMESTRE		4o.TRIMESTRE		
								CUMPLIMIENTO DE METAS		
PROGRAMACIÓN INICIAL	0.00	1.00		2.00		2.00		T1+T2+T3+T4		
PROGRAMACIÓN ACTUALIZADA	0.00	0.00		0.00		0.00		T1+T2+T3+T4		
METAS ALCANZADAS	1.00	0.00		0.00		0.00		T1+T2+T3+T4		
PORCENTAJE ALCANZADO TRIMESTRAL	0.00	0.00		0.00		0.00		PORCENTAJE ALCANZADO ANUAL		
								20.00		

PORCENTAJE DE CUMPLIMIENTO ALCANZADO EN EL TRIMESTRE: 0 %

JEFE ADMINISTRATIVO
L.C.P. HECTOR GUTIÉRREZ FLORES
JEFE DE LA UNIDAD ADMINISTRATIVA



TITULAR DE LA DEPENDENCIA/ENTIDAD
LIC. BERTA RUTH ARREOLA RUIZ
SECRETARÍA DE INTERCULTURALIDAD, PUEBLOS Y COMUNIDADES INDÍGENAS Y AFROMEXICANAS

REPORTE DE AVANCE DE GESTIÓN

UR 112 - SECRETARÍA DE INTERCULTURALIDAD, PUEBLOS Y COMUNIDADES INDIGENAS Y AFROMEXICANAS

PRIMER TRIMESTRE 2023



ALINEACIÓN PED: 01-MEJORAR EL INGRESO A TRAVÉS DE MECANISMOS DE GESTIÓN PRODUCTIVA Y FINANCIERA PARA EL SECTOR SOCIAL DE LA ECONOMÍA Y DE LAS FAMILIAS DE MENORES INGRESOS EN EL ESTADO.

ESTRATEGIA: ECONOMÍA Y DE LAS FAMILIAS DE MENORES INGRESOS EN EL ESTADO.

LÍNEAS DE ACCIÓN: 01-FOMENTAR POLÍTICAS DE EMPLEO Y DE EMPRENDIMIENTO.

UE: 003-SUBSECRETARÍA DE PLANEACIÓN Y DESARROLLO

MATRIZ DE INDICADORES PARA RESULTADOS:

COMPONENTE: 660-POBLACIÓN INDÍGENA Y AFROMEXICANA CAPACITADA PARA LA OBTENCIÓN DE PROYECTOS DE DESARROLLO ECONÓMICO Y CULTURAL

ACTIVIDAD: 1532-IMPLEMENTAR PROYECTO DE DESARROLLO ECONÓMICO, PRODUCTIVO Y CULTURAL CON ENFOQUE DE INTERCULTURALIDAD

PROGRAMA		SUBPROGRAMA		PROYECTO		OBRA/ACTIVIDAD	
145-DESARROLLO INTEGRAL E INTERCULTURAL DE LOS PUEBLOS Y COMUNIDADES INDIGENAS Y AFROMEXICANAS		01-CAPACITACION A LA POBLACION INDIGENA Y AFROMEXICANA PARA LA OBTENCIÓN DE PROYECTOS DE DESARROLLO ECONÓMICO Y CULTURAL		000--		003-IMPLEMENTACIÓN DE PROGRAMAS Y PROYECTOS PARA EL DESARROLLO ECONÓMICO Y SOCIAL	
POBLACION O ÁREA DE ENFOQUE POTENCIAL	ATRIBUTO DE LA POBLACION O ÁREA DE ENFOQUE:	POBLACION INDIGENA Y AFROMEXICANA		HOMBRES:	1390667	MUJERES:	1506556
				TOTAL:			2897223

PRESUPUESTO ANUAL							
Aprobado	Ampliación	Reducción	Modificado	EJERCIDO T1	EJERCIDO T2	EJERCIDO T3	EJERCIDO T4
387,100.00	0.00	38,000.00	349,100.00	400.00	0.00	0.00	0.00
TOTAL EJERCIDO AL TRIMESTRE VIGENTE						400.00	

PRESUPUESTO TRIMESTRAL DE LA ACTIVIDAD							
Aprobado	Modificado	Comprometido	Devengado	Ejercido	% de Ejercido Vs. Modificado		
82,000.00	400.00	349,100.00	400.00	400.00	100.00		


DATOS DEL INDICADOR							
Nombre : PORCENTAJE DE CONVENIOS FIRMADOS				Número de indicador : 2408			
Definición : MIDE EL PORCENTAJE DE CONVENIOS FIRMADOS, RESPECTO A LOS SOLICITADOS							
Método de Cálculo : (NÚMERO DE CONVENIOS FIRMADOS / NÚMERO DE CONVENIOS SOLICITADOS) X 100							
Tipo	Dimensión	Frecuencia de Medición	Forma de cálculo del indicador	Tipo de Valor	Sentido Esperado		
GESTIÓN	EFICACIA	TRIMESTRAL	PORCENTAJE	FLUJO	ASCENDENTE		
MEDIOS DE VERIFICACIÓN / FUENTE INFORMACIÓN				SUPUESTO			
Esta información puede ser verificada en el siguiente link https://www.oaxaca.gob.mx/sepia/programa-operativo-anual/ , el documento se llama Avances de Gestión y se genera de manera trimestral en la Subsecretaría de Planeación y Desarrollo.				SE HACE EFECTIVA LA COLABORACIÓN ENTRE LAS PARTES.			

DATOS DE LA META								
Definición de la variable Meta: 1 - NÚMERO DE CONVENIOS FIRMADOS								
Unidad de medida: 25 - NÚMERO								
LÍNEA BASE				VALOR PROGRAMADO ANUAL				
AÑO	2021		VALOR	5.00	AÑO	2023		
		VALOR			VALOR	4.00		
AVANCE TRIMESTRAL OBRA/ACTIVIDAD								
METAS	1er.TRIMESTRE		2o.TRIMESTRE		3er.TRIMESTRE		4o.TRIMESTRE	
CUMPLIMIENTO DE METAS								
PROGRAMACIÓN INICIAL	1.00	1.00	2.00	0.00	T1+T2+T3+T4		4.00	
PROGRAMACIÓN ACTUALIZADA	1.00	0.00	0.00	0.00	T1+T2+T3+T4		1.00	
METAS ALCANZADAS	1.00	0.00	0.00	0.00	T1+T2+T3+T4		1.00	
PORCENTAJE ALCANZADO TRIMESTRAL	100.00	0.00	0.00	0.00	PORCENTAJE ALCANZADO ANUAL		25.00	

PORCENTAJE DE CUMPLIMIENTO ALCANZADO EN EL TRIMESTRE: 100.00 %

DATOS DEL INDICADOR							
Nombre : PORCENTAJE DE PROYECTOS IMPLEMENTADOS				Número de indicador : 2845			
Definición : MIDE EL PORCENTAJE DE PROYECTOS IMPLEMENTADOS RESPECTO A LOS ELABORADOS							
Método de Cálculo : (NÚMERO DE PROYECTOS IMPLEMENTADOS/NÚMERO DE PROYECTOS ELABORADOS) X 100							
Tipo	Dimensión	Frecuencia de Medición	Forma de cálculo del indicador	Tipo de Valor	Sentido Esperado		
GESTIÓN	EFICACIA	TRIMESTRAL	PORCENTAJE	FLUJO	ASCENDENTE		
MEDIOS DE VERIFICACIÓN / FUENTE INFORMACIÓN				SUPUESTO			
Esta información puede ser verificada en el siguiente link https://www.oaxaca.gob.mx/sepia/programa-operativo-anual/ , el documento se llama Avances de Gestión y se genera de manera trimestral en la Subsecretaría de Planeación y Desarrollo.				SE HACE EFECTIVA LA COLABORACIÓN ENTRE LAS PARTES.			

JEFE ADMINISTRATIVO
L.C.P. HECTOR GUTIERREZ FLORES
JEFE DE LA UNIDAD ADMINISTRATIVA



TITULAR DE LA DEPENDENCIA/ENTIDAD
LIC. BERTA RUTH ARREOLA RUIZ
SECRETARÍA DE INTERCULTURALIDAD, PUEBLOS Y COMUNIDADES INDIGENAS Y AFROMEXICANAS

REPORTE DE AVANCE DE GESTIÓN

UR 112 - SECRETARÍA DE INTERCULTURALIDAD, PUEBLOS Y COMUNIDADES INDÍGENAS Y AFROMEXICANAS

PRIMER TRIMESTRE 2023




DATOS DE LA META							
Definición de la variable Meta:		1 - NÚMERO DE PROYECTOS IMPLEMENTADOS					
Unidad de medida:		25 - NÚMERO					
LÍNEA BASE				VALOR PROGRAMADO ANUAL			
AÑO	2021	VALOR	6.00	AÑO	2023	VALOR	3.00
AVANCE TRIMESTRAL OBRA/ACTIVIDAD							
METAS	1er.TRIMESTRE	2o.TRIMESTRE	3er.TRIMESTRE	4o.TRIMESTRE	CUMPLIMIENTO DE METAS		
PROGRAMACIÓN INICIAL	0.00	1.00	1.00	1.00	T1+T2+T3+T4	3.00	
PROGRAMACIÓN ACTUALIZADA	0.00	0.00	0.00	0.00	T1+T2+T3+T4	0.00	
METAS ALCANZADAS	0.00	0.00	0.00	0.00	T1+T2+T3+T4	0.00	
PORCENTAJE ALCANZADO TRIMESTRAL	0.00	0.00	0.00	0.00	PORCENTAJE ALCANZADO ANUAL	0.00	

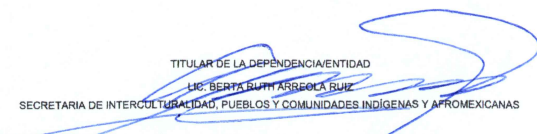
PORCENTAJE DE CUMPLIMIENTO ALCANZADO EN EL TRIMESTRE: 0 %

DATOS DEL INDICADOR							
Nombre: PORCENTAJE DE BIENES ENTREGADOS				Número de indicador: 2846			
Definición: MIDE EL PORCENTAJE DE BIENES ENTREGADOS RESPECTO A LOS PROGRAMADOS							
Método de Cálculo: (NÚMERO DE BIENES ENTREGADOS/NÚMERO DE BIENES PROGRAMADOS A ENTREGAR)*100							
Tipo	Dimensión	Frecuencia de Medición	Forma de cálculo del indicador	Tipo de Valor	Sentido Esperado		
GESTIÓN	EFICACIA	TRIMESTRAL	PORCENTAJE	FLUJO	ASCENDENTE		
MEDIOS DE VERIFICACIÓN / FUENTE INFORMACIÓN				SUPUESTO			
Esta información puede ser verificada en el siguiente link https://www.oaxaca.gob.mx/seplia/programa-operativo-anual/ , el documento se llama Avances de Gestión y se genera de manera trimestral en la Subsecretaría de Planeación y Desarrollo.				SE HACE EFECTIVA LA COLABORACIÓN ENTRE LAS PARTES.			
DATOS DE LA META							
Definición de la variable Meta:		1 - NÚMERO DE BIENES ENTREGADOS					
Unidad de medida:		25 - NÚMERO					
LÍNEA BASE				VALOR PROGRAMADO ANUAL			
AÑO	2021	VALOR	1,100.00	AÑO	2023	VALOR	200.00
AVANCE TRIMESTRAL OBRA/ACTIVIDAD							
METAS	1er.TRIMESTRE	2o.TRIMESTRE	3er.TRIMESTRE	4o.TRIMESTRE	CUMPLIMIENTO DE METAS		
PROGRAMACIÓN INICIAL	0.00	0.00	100.00	100.00	T1+T2+T3+T4	200.00	
PROGRAMACIÓN ACTUALIZADA	0.00	0.00	0.00	0.00	T1+T2+T3+T4	0.00	
METAS ALCANZADAS	0.00	0.00	0.00	0.00	T1+T2+T3+T4	0.00	
PORCENTAJE ALCANZADO TRIMESTRAL	0.00	0.00	0.00	0.00	PORCENTAJE ALCANZADO ANUAL	0.00	

PORCENTAJE DE CUMPLIMIENTO ALCANZADO EN EL TRIMESTRE: 0 %


 JEFE ADMINISTRATIVO
 L.C.P. HECTOR GUTIERREZ FLORES
 JEFE DE LA UNIDAD ADMINISTRATIVA




 TITULAR DE LA DEPENDENCIA/ENTIDAD
 LIC. BERTA RUTH ARCEOLA RUIZ
 SECRETARÍA DE INTERCULTURALIDAD, PUEBLOS Y COMUNIDADES INDÍGENAS Y AFROMEXICANAS

REPORTE DE AVANCE DE GESTIÓN

UR 112 - SECRETARÍA DE INTERCULTURALIDAD, PUEBLOS Y COMUNIDADES INDIGENAS Y AFROMEXICANAS

PRIMER TRIMESTRE 2023



UE: 004-COORDINACIÓN DE IDENTIDADES CULTURALES Y FORTALECIMIENTO DE CAPACIDADES

ESTRUCTURA PROGRAMÁTICA							
PROGRAMA		SUBPROGRAMA		PROYECTO		OBRA/ACTIVIDAD	
145-DESARROLLO INTEGRAL E INTERCULTURAL DE LOS PUEBLOS Y COMUNIDADES INDIGENAS Y AFROMEXICANAS		01-CAPACITACION A LA POBLACION INDIGENA Y AFROMEXICANA PARA LA OBTENCION DE PROYECTOS DE DESARROLLO ECONOMICO Y CULTURAL		000--		004-IMPLEMENTACIÓN DE PROGRAMAS Y PROYECTOS DE DESARROLLO ECONOMICO Y SOCIAL CON PERSPECTIVA DE GÉNERO	
POBLACIÓN O ÁREA DE ENFOQUE POTENCIAL	ATRIBUTO DE LA POBLACIÓN O ÁREA DE ENFOQUE:	POBLACIÓN INDÍGENA Y AFROMEXICANA		HOMBRES:	1390667	MUJERES:	1506556
						TOTAL:	2897223

PRESUPUESTO ANUAL							
Aprobado	Ampliación	Reducción	Modificado	EJERCIDO T1	EJERCIDO T2	EJERCIDO T3	EJERCIDO T4
				17,319.70	0.00	0.00	0.00
380,100.00	0.00	20,000.00	360,100.00	TOTAL EJERCIDO AL TRIMESTRE VIGENTE			17,319.70

PRESUPUESTO TRIMESTRAL DE LA ACTIVIDAD							
Aprobado	Modificado	Comprometido	Devengado	Ejercido	% de Ejercido Vs. Modificado		
69,900.00	17,319.70	360,100.00	17,319.70	17,319.70	100.00		

DATOS DEL INDICADOR							
Nombre : PORCENTAJE DE CONVENIOS FIRMADOS				Número de indicador : 2408			
Definición : MIDE EL PORCENTAJE DE CONVENIOS FIRMADOS, RESPECTO A LOS SOLICITADOS							
Método de Cálculo : (NÚMERO DE CONVENIOS FIRMADOS / NÚMERO DE CONVENIOS SOLICITADOS) X 100							
Tipo	Dimensión	Frecuencia de Medición	Forma de cálculo del indicador	Tipo de Valor	Sentido Esperado		
GESTIÓN	EFICACIA	TRIMESTRAL	PORCENTAJE	FLUJO	ASCENDENTE		
MEDIOS DE VERIFICACIÓN / FUENTE INFORMACIÓN				SUPUESTO			
Esta información puede ser verificada en el siguiente link https://www.oaxaca.gob.mx/sepia/programa-operativo-anual/ , el documento se llama Avances de Gestión y se genera de manera trimestral en la Subsecretaría de Planeación y Desarrollo.				SE HACE EFECTIVA LA COLABORACIÓN ENTRE LAS PARTES.			

DATOS DE LA META							
Definición de la variable Meta: 1 - NÚMERO DE CONVENIOS FIRMADOS				Unidad de medida: 25 - NÚMERO			
LÍNEA BASE				VALOR PROGRAMADO ANUAL			
AÑO	2021	VALOR	5.00	AÑO	2023	VALOR	1.00

AVANCE TRIMESTRAL OBRA/ACTIVIDAD							
METAS	1er.TRIMESTRE	2o.TRIMESTRE	3er.TRIMESTRE	4o.TRIMESTRE	CUMPLIMIENTO DE METAS		
PROGRAMACIÓN INICIAL	0.00	0.00	1.00	0.00	T1+T2+T3+T4		1.00
PROGRAMACIÓN ACTUALIZADA	0.00	0.00	0.00	0.00	T1+T2+T3+T4		0.00
METAS ALCANZADAS	0.00	0.00	0.00	0.00	T1+T2+T3+T4		0.00
PORCENTAJE ALCANZADO TRIMESTRAL	0.00	0.00	0.00	0.00	PORCENTAJE ALCANZADO ANUAL		0.00

PORCENTAJE DE CUMPLIMIENTO ALCANZADO EN EL TRIMESTRE: 0 %

DATOS DEL INDICADOR							
Nombre : PORCENTAJE DE PROYECTOS IMPLEMENTADOS				Número de indicador : 2845			
Definición : MIDE EL PORCENTAJE DE PROYECTOS IMPLEMENTADOS RESPECTO A LOS ELABORADOS							
Método de Cálculo : (NÚMERO DE PROYECTOS IMPLEMENTADOS/NÚMERO DE PROYECTOS ELABORADOS)*100							
Tipo	Dimensión	Frecuencia de Medición	Forma de cálculo del indicador	Tipo de Valor	Sentido Esperado		
GESTIÓN	EFICACIA	TRIMESTRAL	PORCENTAJE	FLUJO	ASCENDENTE		
MEDIOS DE VERIFICACIÓN / FUENTE INFORMACIÓN				SUPUESTO			
Esta información puede ser verificada en el siguiente link https://www.oaxaca.gob.mx/sepia/programa-operativo-anual/ , el documento se llama Avances de Gestión y se genera de manera trimestral en la Subsecretaría de Planeación y Desarrollo.				SE HACE EFECTIVA LA COLABORACIÓN ENTRE LAS PARTES.			

JEFE ADMINISTRATIVO
L.C.P. HECTOR GUTIERREZ FLORES
JEFE DE LA UNIDAD ADMINISTRATIVA



TITULAR DE LA DEPENDENCIA
LIC. BERTA RUTH ARREOLA RUZ
SECRETARÍA DE INTERCULTURALIDAD, PUEBLOS Y COMUNIDADES INDÍGENAS Y AFROMEXICANAS

REPORTE DE AVANCE DE GESTIÓN
UR 112 - SECRETARÍA DE INTERCULTURALIDAD, PUEBLOS Y COMUNIDADES INDÍGENAS Y AFROMEXICANAS
PRIMER TRIMESTRE 2023



DATOS DE LA META										
Definición de la variable Meta:		1 - NÚMERO DE PROYECTOS IMPLEMENTADOS								
Unidad de medida:		25 - NÚMERO								
LÍNEA BASE				VALOR PROGRAMADO ANUAL						
AÑO	2021		VALOR	6.00	AÑO	2023				
VALOR		2.00								
AVANCE TRIMESTRAL OBRA/ACTIVIDAD										
METAS	1er.TRIMESTRE		2o.TRIMESTRE		3er.TRIMESTRE		4o.TRIMESTRE		CUMPLIMIENTO DE METAS	
PROGRAMACIÓN INICIAL	0.00		0.00		1.00		1.00		T1+T2+T3+T4	2.00
PROGRAMACIÓN ACTUALIZADA	0.00		0.00		0.00		0.00		T1+T2+T3+T4	0.00
METAS ALCANZADAS	1.00		0.00		0.00		0.00		T1+T2+T3+T4	1.00
PORCENTAJE ALCANZADO TRIMESTRAL	0.00		0.00		0.00		0.00		PORCENTAJE ALCANZADO ANUAL	50.00

PORCENTAJE DE CUMPLIMIENTO ALCANZADO EN EL TRIMESTRE: 0 %

DATOS DEL INDICADOR											
Nombre :				PORCENTAJE DE BIENES ENTREGADOS							
Definición :				MIDE EL PORCENTAJE DE BIENES ENTREGADOS RESPECTO A LOS PROGRAMADOS							
Método de Cálculo :				(NÚMERO DE BIENES ENTREGADOS/NÚMERO DE BIENES PROGRAMADOS A ENTREGAR)*100							
Tipo		Dimensión		Frecuencia de Medición		Forma de cálculo del indicador		Tipo de Valor		Sentido Esperado	
GESTIÓN		EFICACIA		TRIMESTRAL		PORCENTAJE		FLUJO		ASCENDENTE	
MEDIOS DE VERIFICACIÓN / FUENTE INFORMACIÓN						SUPUESTO					
Esta información puede ser verificada en el siguiente link https://www.oaxaca.gob.mx/sepia/programa-operativo-anual/ , el documento se llama Avances de Gestión y se genera de manera trimestral en la Subsecretaría de Planeación y Desarrollo.						SE HACE EFECTIVA LA COLABORACIÓN ENTRE LAS PARTES.					
DATOS DE LA META											
Definición de la variable Meta:		1 - NÚMERO DE BIENES ENTREGADOS									
Unidad de medida:		25 - NÚMERO									
LÍNEA BASE				VALOR PROGRAMADO ANUAL							
AÑO	2021		VALOR	1,100.00	AÑO	2023					
VALOR		1,000.00									
AVANCE TRIMESTRAL OBRA/ACTIVIDAD											
METAS	1er.TRIMESTRE		2o.TRIMESTRE		3er.TRIMESTRE		4o.TRIMESTRE		CUMPLIMIENTO DE METAS		
PROGRAMACIÓN INICIAL	0.00		0.00		500.00		500.00		T1+T2+T3+T4	1,000.00	
PROGRAMACIÓN ACTUALIZADA	0.00		0.00		0.00		0.00		T1+T2+T3+T4	0.00	
METAS ALCANZADAS	0.00		0.00		0.00		0.00		T1+T2+T3+T4	0.00	
PORCENTAJE ALCANZADO TRIMESTRAL	0.00		0.00		0.00		0.00		PORCENTAJE ALCANZADO ANUAL	0.00	

PORCENTAJE DE CUMPLIMIENTO ALCANZADO EN EL TRIMESTRE: 0 %

JEFE ADMINISTRATIVO
 L.C.P. HECTOR GUTIERREZ FLORES
 JEFE DE LA UNIDAD ADMINISTRATIVA



TITULAR DE LA DEPENDENCIA/ENTIDAD
 LIC. BERTHA RUTH ARREOLA QUIZ
 SECRETARÍA DE INTERCULTURALIDAD, PUEBLOS Y COMUNIDADES INDÍGENAS Y AFROMEXICANAS

REPORTE DE AVANCE DE GESTIÓN

UR 112 - SECRETARÍA DE INTERCULTURALIDAD, PUEBLOS Y COMUNIDADES INDÍGENAS Y AFROMEXICANAS

PRIMER TRIMESTRE 2023



Gobierno del Estado

ALINEACIÓN PED:

ESTRATEGIA: 01-MEJORAR EL INGRESO A TRAVÉS DE MECANISMOS DE GESTIÓN PRODUCTIVA Y FINANCIERA PARA EL SECTOR SOCIAL DE LA ECONOMÍA Y DE LAS FAMILIAS DE MENORES INGRESOS EN EL ESTADO.

LÍNEAS DE ACCIÓN: 03-DISEÑAR CAPACITACIONES PARA LA ORGANIZACIÓN Y GESTIÓN DE PROYECTOS DEL SECTOR SOCIAL DE LA ECONOMÍA.

UE: 004-COORDINACIÓN DE IDENTIDADES CULTURALES Y FORTALECIMIENTO DE CAPACIDADES

MATRIZ DE INDICADORES PARA RESULTADOS:

COMPONENTE: 660-POBLACIÓN INDÍGENA Y AFROMEXICANA CAPACITADA PARA LA OBTENCIÓN DE PROYECTOS DE DESARROLLO ECONÓMICO Y CULTURAL
ACTIVIDAD: 1534-REALIZAR EVENTO DE PROMOCIÓN DE LAS MANIFESTACIONES CULTURALES DE LOS PUEBLOS Y COMUNIDADES INDÍGENAS Y AFROMEXICANAS

ESTRUCTURA PROGRAMÁTICA										
PROGRAMA		SUBPROGRAMA		PROYECTO			OBRA/ACTIVIDAD			
145-DESARROLLO INTEGRAL E INTERCULTURAL DE LOS PUEBLOS Y COMUNIDADES INDÍGENAS Y AFROMEXICANAS		01-CAPACITACIÓN A LA POBLACIÓN INDÍGENA Y AFROMEXICANA PARA LA OBTENCIÓN DE PROYECTOS DE DESARROLLO ECONÓMICO Y CULTURAL		000--			005-ACCIONES PARA EL RESCATE CULTURAL Y LINGÜÍSTICO			
POBLACIÓN O ÁREA DE ENFOQUE POTENCIAL	ATRIBUTO DE LA POBLACIÓN O ÁREA DE ENFOQUE:	POBLACIÓN INDÍGENA Y AFROMEXICANA		HOMBRES:	1390667	MUJERES:	1506556	TOTAL:	2897223	
PRESUPUESTO ANUAL										
Aprobado	Ampliación	Reducción	Modificado	EJERCIDO T1		EJERCIDO T2		EJERCIDO T3	EJERCIDO T4	
736,500.00	0.00	56,800.00	679,700.00	43,158.46		0.00		0.00	0.00	
TOTAL EJERCIDO AL TRIMESTRE VIGENTE								43,158.46		
PRESUPUESTO TRIMESTRAL DE LA ACTIVIDAD										
Aprobado		Modificado		Comprometido		Devengado		Ejercido	% de Ejercido Vs. Modificado	
169,600.00		43,158.46		243,600.00		43,158.46		43,158.46	100.00	
DATOS DEL INDICADOR										
Nombre : PORCENTAJE DE EVENTOS DE PROMOCIÓN DE LA MANIFESTACION CULTURAL DE LOS PUEBLOS Y COMUNIDADES INDÍGENAS Y AFROMEXICANAS REALIZADOS				Número de indicador :		2372				
Definición : MIDE EL PORCENTAJE DE EVENTOS DE PROMOCIÓN DE LA MANIFESTACION CULTURAL DE LOS PUEBLOS Y COMUNIDADES INDÍGENAS Y AFROMEXICANAS REALIZADOS RESPECTO A LO AGENDADO										
Método de Cálculo : (NÚMERO DE EVENTOS DE PROMOCIÓN DE LA MANIFESTACION CULTURAL DE LOS PUEBLOS Y COMUNIDADES INDÍGENAS Y AFROMEXICANAS REALIZADOS/NÚMERO DE EVENTOS DE PROMOCIÓN DE LA MANIFESTACION CULTURAL DE LOS PUEBLOS Y COMUNIDADES INDÍGENAS Y AFROMEXICANAS AGENDADOS)*100										
Tipo	Dimensión		Frecuencia de Medición		Forma de cálculo del indicador		Tipo de Valor	Sentido Esperado		
GESTIÓN	EFICACIA		TRIMESTRAL		PORCENTAJE		FLUJO	ASCENDENTE		
MEDIOS DE VERIFICACIÓN / FUENTE INFORMACIÓN					SUPUESTO					
Esta información puede ser verificada en el siguiente link https://www.oaxaca.gob.mx/sepia/programa-operativo-anual/ , el documento se llama Avances de Gestión y se genera de manera trimestral en la Subsecretaría de Planeación y Desarrollo.					LA POBLACIÓN ASISTE Y SE INTERESA EN LOS EVENTOS DE LAS MANIFESTACIONES CULTURALES INDÍGENAS Y AFROMEXICANAS.					
DATOS DE LA META										
Definición de la variable Meta: 1 - NÚMERO DE EVENTOS DE PROMOCIÓN DE LA MANIFESTACION CULTURAL DE LOS PUEBLOS Y COMUNIDADES INDÍGENAS Y AFROMEXICANAS REALIZADOS										
Unidad de medida: 25 - NÚMERO										
LÍNEA BASE					VALOR PROGRAMADO ANUAL					
AÑO	2021		VALOR		5.00	AÑO	2023		VALOR	4.00
AVANCE TRIMESTRAL OBRA/ACTIVIDAD										
METAS	1er.TRIMESTRE		2o.TRIMESTRE		3er.TRIMESTRE		4o.TRIMESTRE		CUMPLIMIENTO DE METAS	
PROGRAMACIÓN INICIAL	1.00	0.00	2.00	1.00	T1+T2+T3+T4	4.00				
PROGRAMACIÓN ACTUALIZADA	1.00	0.00	0.00	0.00	T1+T2+T3+T4	1.00				
METAS ALCANZADAS	1.00	0.00	0.00	0.00	T1+T2+T3+T4	1.00				
PORCENTAJE ALCANZADO TRIMESTRAL	100.00	0.00	0.00	0.00	PORCENTAJE ALCANZADO ANUAL	25.00				

PORCENTAJE DE CUMPLIMIENTO ALCANZADO EN EL TRIMESTRE: 100.00 %

JEFE ADMINISTRATIVO

L.C.P. HECTOR GUTIERREZ FLORES
JEFE DE LA UNIDAD ADMINISTRATIVA

SECRETARÍA DE INTERCULTURALIDAD, PUEBLOS Y COMUNIDADES INDÍGENAS Y AFROMEXICANAS

OAXACA



TITULAR DE LA DEPENDENCIA/ENTIDAD

HERBERTA RUTH ARREOLA RUÍZ

SECRETARÍA DE INTERCULTURALIDAD, PUEBLOS Y COMUNIDADES INDÍGENAS Y AFROMEXICANAS

REPORTE DE AVANCE DE GESTIÓN

UR 112 - SECRETARÍA DE INTERCULTURALIDAD, PUEBLOS Y COMUNIDADES INDÍGENAS Y AFROMEXICANAS

PRIMER TRIMESTRE 2023



Gobierno del Estado

ALINEACIÓN PED:
ESTRATEGIA: 01-MEJORAR EL INGRESO A TRAVÉS DE MECANISMOS DE GESTIÓN PRODUCTIVA Y FINANCIERA PARA EL SECTOR SOCIAL DE LA ECONOMÍA Y DE LAS FAMILIAS DE MENORES INGRESOS EN EL ESTADO.
LÍNEAS DE ACCIÓN: 03-DISEÑAR CAPACITACIONES PARA LA ORGANIZACIÓN Y GESTIÓN DE PROYECTOS DEL SECTOR SOCIAL DE LA ECONOMÍA.
UE: 002-SUBSECRETARÍA DE DERECHOS Y PARTICIPACIÓN

MATRIZ DE INDICADORES PARA RESULTADOS:
COMPONENTE: 714-ACCIÓN DE PROMOCIÓN PARA EL EJERCICIO DE LOS DERECHOS DE LOS PUEBLOS INDÍGENAS Y AFROMEXICANOS REALIZADA
ACTIVIDAD: 1936-REALIZAR EVENTO DE PROMOCIÓN DE LOS DERECHOS DE LOS PUEBLOS INDÍGENAS Y AFROMEXICANOS

ESTRUCTURA PROGRAMÁTICA										
PROGRAMA		SUBPROGRAMA		PROYECTO			OBRA/ACTIVIDAD			
145-DESARROLLO INTEGRAL E INTERCULTURAL DE LOS PUEBLOS Y COMUNIDADES INDÍGENAS Y AFROMEXICANAS		02-REALIZACIÓN DE ACCIONES DE PROMOCIÓN PARA EL EJERCICIO DE LOS DERECHOS DE LOS PUEBLOS INDÍGENAS Y AFROMEXICANOS		000--			001-ACCIONES PARA LA PROMOCIÓN DE LOS DERECHOS DE LOS PUEBLOS INDÍGENAS Y AFROMEXICANO			
POBLACIÓN O ÁREA DE ENFOQUE POTENCIAL	ATRIBUTO DE LA POBLACIÓN O ÁREA DE ENFOQUE:	POBLACIÓN INDÍGENA Y AFROMEXICANA		HOMBRES:	1390667	MUJERES:	1506556	TOTAL:	2897223	
PRESUPUESTO ANUAL										
Aprobado	Ampliación	Reducción	Modificado	EJERCIDO T1		EJERCIDO T2		EJERCIDO T3		
375,500.00	0.00	0.00	375,500.00	5,900.00		0.00		0.00		
TOTAL EJERCIDO AL TRIMESTRE VIGENTE								5,900.00		
PRESUPUESTO TRIMESTRAL DE LA ACTIVIDAD										
Aprobado		Modificado		Comprometido		Devengado		Ejercido		
67,100.00		5,900.00		375,500.00		5,900.00		5,900.00		
DATOS DEL INDICADOR										
Nombre : PORCENTAJE DE EVENTOS DE PROMOCIÓN RELIZADOS				Número de indicador :		1654				
Definición : MIDE EL PORCENTAJE DE EVENTOS DE PROMOCIÓN RELIZADOS RESPECTO A LAS AGENDADAS										
Método de Cálculo : (NÚMERO DE EVENTOS DE PROMOCIÓN REALIZADOS / NÚMERO DE EVENTOS DE PROMOCIÓN PROGRAMADOS A REALIZAR)*100										
Tipo		Dimensión		Frecuencia de Medición		Forma de cálculo del indicador		Tipo de Valor		
GESTIÓN		EFICACIA		TRIMESTRAL		PORCENTAJE		FLUJO		
Sentido Esperado		ASCENDENTE								
MEDIOS DE VERIFICACIÓN / FUENTE INFORMACIÓN					SUPUESTO					
Esta información puede ser verificada en el siguiente link https://www.oaxaca.gob.mx/seplap/programa-operativo-anual/ , el documento se llama Avances de Gestión y se genera de manera trimestral en la Subsecretaría de Planeación y Desarrollo.					LA POBLACIÓN INDÍGENA Y AFROMEXICANA SE INTERESA Y PARTICIPA EN LAS ACTIVIDADES PARA CONOCER SUS DERECHOS.					
DATOS DE LA META										
Definición de la variable Meta: 1 - NÚMERO DE EVENTOS DE PROMOCIÓN RELIZADOS										
Unidad de medida: 25 - NÚMERO										
LÍNEA BASE					VALOR PROGRAMADO ANUAL					
AÑO	2020		VALOR	6.00		AÑO	2023		VALOR	
AVANCE TRIMESTRAL OBRA/ACTIVIDAD										
METAS	1er.TRIMESTRE		2o.TRIMESTRE		3er.TRIMESTRE		4o.TRIMESTRE		CUMPLIMIENTO DE METAS	
PROGRAMACIÓN INICIAL	0.00	1.00		1.00		1.00		T1+T2+T3+T4		
PROGRAMACIÓN ACTUALIZADA	0.00	0.00		0.00		0.00		T1+T2+T3+T4		
METAS ALCANZADAS	2.00	0.00		0.00		0.00		T1+T2+T3+T4		
PORCENTAJE ALCANZADO TRIMESTRAL	0.00	0.00		0.00		0.00		PORCENTAJE ALCANZADO ANUAL		
									66.67	

PORCENTAJE DE CUMPLIMIENTO ALCANZADO EN EL TRIMESTRE: 0 %

JEFE ADMINISTRATIVO
 L.C.P. HÉCTOR GUTIÉRREZ FLORES
 JEFE DE LA UNIDAD ADMINISTRATIVA



TITULAR DE LA DEPENDENCIA/ENTIDAD
 LIC. BERTA RUTH ARREOLA RUIZ
 SECRETARÍA DE INTERCULTURALIDAD, PUEBLOS Y COMUNIDADES INDÍGENAS Y AFROMEXICANAS

REPORTE DE AVANCE DE GESTIÓN

UR 112 - SECRETARÍA DE INTERCULTURALIDAD, PUEBLOS Y COMUNIDADES INDÍGENAS Y AFROMEXICANAS

PRIMER TRIMESTRE 2023



Gobierno del Estado

ALINEACIÓN PED:

ESTRATEGIA: 01-MEJORAR EL INGRESO A TRAVÉS DE MECANISMOS DE GESTIÓN PRODUCTIVA Y FINANCIERA PARA EL SECTOR SOCIAL DE LA ECONOMÍA Y DE LAS FAMILIAS DE MENORES INGRESOS EN EL ESTADO.

LÍNEAS DE ACCIÓN: 03-DISEÑAR CAPACITACIONES PARA LA ORGANIZACIÓN Y GESTIÓN DE PROYECTOS DEL SECTOR SOCIAL DE LA ECONOMÍA.

UE: 004-COORDINACIÓN DE IDENTIDADES CULTURALES Y FORTALECIMIENTO DE CAPACIDADES

MATRIZ DE INDICADORES PARA RESULTADOS:

COMPONENTE: 714-ACCIÓN DE PROMOCIÓN PARA EL EJERCICIO DE LOS DERECHOS DE LOS PUEBLOS INDÍGENAS Y AFROMEXICANOS REALIZADA
ACTIVIDAD: 1535-REALIZAR EVENTOS DE PROMOCIÓN DE LOS DERECHOS DE LA MUJER INDÍGENA Y AFROMEXICANA

ESTRUCTURA PROGRAMÁTICA							
PROGRAMA		SUBPROGRAMA		PROYECTO		OBRA/ACTIVIDAD	
145-DESARROLLO INTEGRAL E INTERCULTURAL DE LOS PUEBLOS Y COMUNIDADES INDÍGENAS Y AFROMEXICANAS		02-REALIZACIÓN DE ACCIONES DE PROMOCIÓN PARA EL EJERCICIO DE LOS DERECHOS DE LOS PUEBLOS INDÍGENAS Y AFROMEXICANOS		000--		002-EVENTOS DE PROMOCIÓN DE LOS DERECHOS DE LAS MUJERES INDÍGENAS Y AFROMEXICANAS	
POBLACIÓN O ÁREA DE ENFOQUE POTENCIAL	ATRIBUTO DE LA POBLACIÓN O ÁREA DE ENFOQUE:	POBLACIÓN INDÍGENA Y AFROMEXICANA		HOMBRES:	1390667	MUJERES:	1506556
						TOTAL:	2897223

PRESUPUESTO ANUAL							
Aprobado	Ampliación	Reducción	Modificado	EJERCIDO T1	EJERCIDO T2	EJERCIDO T3	EJERCIDO T4
591,400.00	0.00	47,000.00	544,400.00	17,400.00	0.00	0.00	0.00
						TOTAL EJERCIDO AL TRIMESTRE VIGENTE	17,400.00

PRESUPUESTO TRIMESTRAL DE LA ACTIVIDAD							
Aprobado	Modificado	Comprometido	Devengado	Ejercido	% de Ejercido Vs. Modificado		
73,900.00	17,400.00	227,400.00	17,400.00	17,400.00	100.00		

DATOS DEL INDICADOR							
Nombre :	PORCENTAJE DE EVENTOS DE PROMOCIÓN RELIZADOS			Número de indicador :	1654		
Definición :	MIDE EL PORCENTAJE DE EVENTOS DE PROMOCIÓN RELIZADOS RESPECTO A LAS AGENDADAS						
Método de Cálculo :	(NÚMERO DE EVENTOS DE PROMOCIÓN REALIZADOS / NÚMERO DE EVENTOS DE PROMOCIÓN PROGRAMADOS A REALIZAR)*100						
Tipo	Dimensión	Frecuencia de Medición	Forma de cálculo del indicador	Tipo de Valor	Sentido Esperado		
GESTIÓN	EFICACIA	TRIMESTRAL	PORCENTAJE	FLUJO	ASCENDENTE		
MEDIOS DE VERIFICACIÓN / FUENTE INFORMACIÓN				SUPUESTO			
Esta información puede ser verificada en el siguiente link https://www.oaxaca.gob.mx/sepia/programa-operativo-anual/ , el documento se llama Avances de Gestión y se genera de manera trimestral en la Subsecretaría de Planeación y Desarrollo.				LAS MUJERES INDÍGENAS Y AFROMEXICANAS SE INTERESAN Y PARTICIPAN EN LAS ACTIVIDADES PARA CONOCER SUS DERECHOS.			

DATOS DE LA META							
Definición de la variable Meta:	1 - NÚMERO DE EVENTOS DE PROMOCIÓN RELIZADOS						
Unidad de medida:	25 - NÚMERO						

LÍNEA BASE				VALOR PROGRAMADO ANUAL				
AÑO	2021	VALOR	8.00	AÑO	2023	VALOR	5.00	
AVANCE TRIMESTRAL OBRA/ACTIVIDAD								
METAS	1er.TRIMESTRE		2o.TRIMESTRE		3er.TRIMESTRE		4o.TRIMESTRE	
CUMPLIMIENTO DE METAS								
PROGRAMACIÓN INICIAL	1.00		1.00		2.00		1.00	T1+T2+T3+T4 5.00
PROGRAMACIÓN ACTUALIZADA	1.00		0.00		0.00		0.00	T1+T2+T3+T4 1.00
METAS ALCANZADAS	1.00		0.00		0.00		0.00	T1+T2+T3+T4 1.00
PORCENTAJE ALCANZADO TRIMESTRAL	100.00		0.00		0.00		0.00	PORCENTAJE ALCANZADO ANUAL 20.00

PORCENTAJE DE CUMPLIMIENTO ALCANZADO EN EL TRIMESTRE: 100.00 %

JEFE ADMINISTRATIVO
 L.C.P. HECTOR GUTIERREZ FLORES
 JEFE DE LA UNIDAD ADMINISTRATIVA



TITULAR DE LA DEPENDENCIA/ENTIDAD
 LIC. BERTA RUTH ARREOLA ROIZ
 SECRETARÍA DE INTERCULTURALIDAD, PUEBLOS Y COMUNIDADES INDÍGENAS Y AFROMEXICANAS

REPORTE DE AVANCE DE GESTIÓN

UR 112 - SECRETARÍA DE INTERCULTURALIDAD, PUEBLOS Y COMUNIDADES INDÍGENAS Y AFROMEXICANAS

PRIMER TRIMESTRE 2023



ALINEACIÓN PED:

EJE: 01-OAXACA INCLUYENTE CON EL DESARROLLO SOCIAL

TEMA: 03-VIVIENDA

OBJETIVO: 01-GARANTIZAR EL ACCESO A UNA VIVIENDA DIGNA Y CON SEGURIDAD JURÍDICA, DE CALIDAD, CON INFRAESTRUCTURA Y SERVICIOS BÁSICOS, MEDIANTE LA PROMOCIÓN DE LA VIVIENDA NUEVA O SU MEJORAMIENTO, EN PARTICULAR EN LAS REGIONES OAXAQUEÑAS CON MÁS REZAGO.

ESTRATEGIA: 03-INCREMENTAR EL ACCESO A LOS SERVICIOS BÁSICOS EN LA VIVIENDA, PRINCIPALMENTE EN MATERIA DE AGUA POTABLE Y SANEAMIENTO, DE MANERA EFICIENTE Y CON RESPETO DEL MEDIO, SOBRE TODO EN LAS ZONAS DEL ESTADO CON MÁS CARENCIAS.

LÍNEAS DE ACCIÓN: 04-MEJORAR LAS CALIDAD DEL AGUA POR MEDIO DE LA INFRAESTRUCTURA PARA LA POTABILIZACIÓN DEL AGUA PARA CONSUMO HUMANO, Y EL DESARROLLO DE ACCIONES PARA DESINFECCIÓN DEL AGUA, ELIMINACIÓN O REDUCCIÓN DE COMPUESTOS QUÍMICOS, EN CUMPLIMIENTO CON LAS NORMAS OFICIALES.

UE: 001-OFICINA DEL SECRETARIO DE INTERCULTURALIDAD, PUEBLOS Y COMUNIDADES INDÍGENAS Y AFROMEXICANAS

MATRÍZ DE INDICADORES PARA RESULTADOS:

FIN: CONTRIBUIR A GARANTIZAR EL ACCESO A UNA VIVIENDA DIGNA Y CON SEGURIDAD JURÍDICA, DE CALIDAD, CON INFRAESTRUCTURA Y SERVICIOS BÁSICOS

PROPÓSITO: LAS VIVIENDAS HABITADAS DEL ESTADO CUENTAN CON SERVICIOS DE AGUA POTABLE, DRENAJE Y SANEAMIENTO AMPLIADOS Y MEJORADOS.

COMPONENTE: 308-SERVICIO DE AGUA POTABLE OTORGADO

ACTIVIDAD: 2298-INSTALAR DISPOSITIVO PURIFICADOR DE AGUA DE ULTRAFILTRACIÓN O NANOFILTRACIÓN

PROGRAMA		SUBPROGRAMA		PROYECTO		OBRA/ACTIVIDAD	
146-AMPLIACIÓN Y MEJORAMIENTO DE LOS SERVICIOS DE AGUA POTABLE, DRENAJE Y SANEAMIENTO.		01-OTORGAMIENTO DE SERVICIO DE AGUA POTABLE		001-ANEXO DE EJECUCIÓN NÚM. 20-01/2022, FIRMADO POR EL EJECUTIVO FEDERAL A TRAVÉS DE LA SECRETARÍA DE MEDIO AMBIENTE Y RECURSOS NATURALES POR CONDUCTO DE LA COMISIÓN NACIONAL DEL AGUA Y EL EJECUTIVO DEL ESTADO LIBRE Y SOBERANO DE OAXACA, CON EL OBJETIVO DE FORMALIZAR LAS ACCIONES RELATIVAS AL PROGRAMA DE AGUA POTABLE, DRENAJE Y TRATAMIENTO (PROAGUA) 2022. ACCIONES DE DESINFECCIÓN DEL AGUA.		001-ACCIONES DE DESINFECCIÓN DEL AGUA	
POBLACIÓN O ÁREA DE ENFOQUE POTENCIAL	ATRIBUTO DE LA POBLACIÓN O ÁREA DE ENFOQUE:	VIVIENDA HABITADA EN EL ESTADO DE OAXACA	HOMBRES:	0	MUJERES:	0	TOTAL: 1125892

PRESUPUESTO ANUAL							
Aprobado	Ampliación	Reducción	Modificado	EJERCIDO T1	EJERCIDO T2	EJERCIDO T3	EJERCIDO T4
0.00	69.32	69.32	0.00	0.00	0.00	0.00	0.00
TOTAL EJERCIDO AL TRIMESTRE VIGENTE							0.00

PRESUPUESTO TRIMESTRAL DE LA ACTIVIDAD							
Aprobado	Modificado	Comprometido	Devengado	Ejercido	% de Ejercido Vs. Modificado		
0.00	0.00	0.00	0.00	0.00	0.00		

DATOS DEL INDICADOR							
Nombre:	PORCENTAJE DE DISPOSITIVOS PURIFICADORES DE AGUA DE ULTRAFILTRACIÓN O NANOFILTRACIÓN INSTALADOS			Número de indicador:	2731		
Definición:	MIDE EL PORCENTAJE DE DISPOSITIVOS PURIFICADORES DE AGUA DE ULTRAFILTRACIÓN O NANOFILTRACIÓN INSTALADOS RESPECTO A LOS PROGRAMADOS A INSTALAR						
Método de Cálculo:	(NÚMERO DE DISPOSITIVOS PURIFICADORES DE AGUA DE ULTRAFILTRACIÓN O NANOFILTRACIÓN INSTALADOS / NÚMERO DE DISPOSITIVOS PURIFICADORES DE AGUA DE ULTRAFILTRACIÓN O NANOFILTRACIÓN PROGRAMADOS A INSTALAR) *						
Tipo	Dimensión		Frecuencia de Medición		Forma de cálculo del indicador		Tipo de Valor
GESTIÓN	EFICACIA		TRIMESTRAL		PORCENTAJE		ACUMULADO
MEDIOS DE VERIFICACIÓN / FUENTE INFORMACIÓN				SUPUESTO			
NO APLICA				ESTA ÚNICA EJECUTORA DE GASTO, NO GENERA NINGUN PRODUCTO INSTITUCIONAL ALINEADO A ESTA ACTIVIDAD, POR LO QUE EN EL EJERCICIO NO SE DESTINARÁ PRESUPUESTO.			

DATOS DE LA META							
Definición de la variable Meta:	1 - NÚMERO DE DISPOSITIVOS PURIFICADORES DE AGUA DE ULTRAFILTRACIÓN O NANOFILTRACIÓN INSTALADOS						
Unidad de medida:	25 - NÚMERO						

LÍNEA BASE				VALOR PROGRAMADO ANUAL			
AÑO	2020	VALOR	0.00	AÑO	2023	VALOR	43.00

AVANCE TRIMESTRAL OBRA/ACTIVIDAD							
METAS	1er.TRIMESTRE	2o.TRIMESTRE	3er.TRIMESTRE	4o.TRIMESTRE	CUMPLIMIENTO DE METAS		
PROGRAMACIÓN INICIAL	43.00	0.00	0.00	0.00	T1+T2+T3+T4 43.00		
PROGRAMACIÓN ACTUALIZADA	43.00	0.00	0.00	0.00	T1+T2+T3+T4 43.00		
METAS ALCANZADAS	43.00	0.00	0.00	0.00	T1+T2+T3+T4 43.00		
PORCENTAJE ALCANZADO TRIMESTRAL	100.00	0.00	0.00	0.00	PORCENTAJE ALCANZADO ANUAL 100.00		

PORCENTAJE DE CUMPLIMIENTO ALCANZADO EN EL TRIMESTRE: 100.00 %

JEFE ADMINISTRATIVO
L.C.P. HECTOR GUTIÉRREZ FLORES
JEFE DE LA UNIDAD ADMINISTRATIVA



TITULAR DE LA DEPENDENCIA ENTIDAD
LIC. BERTA RUTH ARREOLA RUIZ
SECRETARÍA DE INTERCULTURALIDAD, PUEBLOS Y COMUNIDADES INDÍGENAS Y AFROMEXICANAS

REPORTE DE AVANCE DE GESTIÓN

UR 112 - SECRETARÍA DE INTERCULTURALIDAD, PUEBLOS Y COMUNIDADES INDÍGENAS Y AFROMEXICANAS

PRIMER TRIMESTRE 2023



ALINEACIÓN PED: 03-INCREMENTAR EL ACCESO A LOS SERVICIOS BÁSICOS EN LA VIVIENDA, PRINCIPALMENTE EN MATERIA DE AGUA POTABLE Y SANEAMIENTO, DE MANERA EFICIENTE Y CON RESPETO DEL MEDIO, SOBRE TODO EN LAS ZONAS DEL ESTADO CON MÁS CARENCIAS.

ESTRATEGIA: 04-MEJORAR LA CALIDAD DEL AGUA POR MEDIO DE LA INFRAESTRUCTURA PARA LA POTABILIZACIÓN DEL AGUA PARA CONSUMO HUMANO, Y EL DESARROLLO DE ACCIONES PARA DESINFECCIÓN DEL AGUA, ELIMINACIÓN O REDUCCIÓN DE COMPUESTOS QUÍMICOS, EN CUMPLIMIENTO CON LAS NORMAS OFICIALES.

LÍNEAS DE ACCIÓN: 001-OFFICINA DEL SECRETARIO DE INTERCULTURALIDAD, PUEBLOS Y COMUNIDADES INDÍGENAS Y AFROMEXICANAS

UE: 001-OFFICINA DEL SECRETARIO DE INTERCULTURALIDAD, PUEBLOS Y COMUNIDADES INDÍGENAS Y AFROMEXICANAS

MATRIZ DE INDICADORES PARA RESULTADOS:

COMPONENTE: 308-SERVICIO DE AGUA POTABLE OTORGADO

ACTIVIDAD: 2026-SUMINISTRAR QUÍMICO DESINFECTANTE PARA AGUA DE CONSUMO HUMANO

PROGRAMA		SUBPROGRAMA		PROYECTO		OBRA/ACTIVIDAD	
146-AMPLIACIÓN Y MEJORAMIENTO DE LOS SERVICIOS DE AGUA POTABLE, DRENAJE Y SANEAMIENTO.		01-OTORGAMIENTO DE SERVICIO DE AGUA POTABLE		001-ANEXO DE EJECUCIÓN NÚM. 20-01/2022, FIRMADO POR EL EJECUTIVO FEDERAL A TRAVÉS DE LA SECRETARÍA DE MEDIO AMBIENTE Y RECURSOS NATURALES POR CONDUCTO DE LA COMISIÓN NACIONAL DEL AGUA Y EL EJECUTIVO DEL ESTADO LIBRE Y SOBERANO DE OAXACA, CON EL OBJETIVO DE FORMALIZAR LAS ACCIONES RELATIVAS AL PROGRAMA DE AGUA POTABLE, DRENAJE Y TRATAMIENTO (PROAGUA) 2022. ACCIONES DE DESINFECCIÓN DEL AGUA.		001-ACCIONES DE DESINFECCIÓN DEL AGUA	
POBLACIÓN O ÁREA DE ENFOQUE POTENCIAL	ATRIBUTO DE LA POBLACIÓN O ÁREA DE ENFOQUE:	VIVIENDA HABITADA EN EL ESTADO DE OAXACA		HOMBRES:	0	MUJERES:	0
				TOTAL:			1125892

PRESUPUESTO ANUAL							
Aprobado	Ampliación	Reducción	Modificado	EJERCIDO T1	EJERCIDO T2	EJERCIDO T3	EJERCIDO T4
0.00	69.32	69.32	0.00	0.00	0.00	0.00	0.00
TOTAL EJERCIDO AL TRIMESTRE VIGENTE							0.00

PRESUPUESTO TRIMESTRAL DE LA ACTIVIDAD							
Aprobado	Modificado	Comprometido	Devengado	Ejercido	% de Ejercido Vs. Modificado		
0.00	0.00	0.00	0.00	0.00	0.00		

DATOS DEL INDICADOR							
Nombre : PORCENTAJE DE KILOGRAMOS DE QUÍMICOS DESINFECTANTES SUMINISTRADOS				Número de indicador : 2102			
Definición : MIDE EL PORCENTAJE DE KILOGRAMOS DE QUÍMICOS DESINFECTANTES SUMINISTRADOS RESPECTO A LO PROGRAMADO							
Método de Cálculo : (KILOGRAMO DE DESINFECTANTES QUÍMICOS SUMINISTRADOS / KILOGRAMOS DE DESINFECTANTES QUÍMICOS PROGRAMADOS A SUMINISTRAR) * 100							
Tipo	Dimensión	Frecuencia de Medición	Forma de cálculo del indicador	Tipo de Valor	Sentido Esperado		
GESTIÓN	EFICACIA	TRIMESTRAL	PORCENTAJE	ACUMULADO	ASCENDENTE		
MEDIOS DE VERIFICACIÓN / FUENTE INFORMACIÓN				SUPUESTO			
NO APLICA				ESTA UNIDAD EJECUTORA DE GASTO, NO GENERA NINGUN PRODUCTO INSTITUCIONAL ALINEADO A ESTA ACTIVIDAD, POR LO QUE EN EL EJERCICIO NO SE DESTINARÁ PRESUPUESTO.			

DATOS DE LA META							
Definición de la variable Meta: 1 - KILOGRAMO DE QUÍMICOS DESINFECTANTES SUMINISTRADOS							
Unidad de medida: 7 - KILOGRAMO							

LÍNEA BASE				VALOR PROGRAMADO ANUAL			
AÑO	2021	VALOR	0.00	AÑO	2023	VALOR	3,390.00

AVANCE TRIMESTRAL OBRA/ACTIVIDAD								
METAS	1er.TRIMESTRE		2o.TRIMESTRE		3er.TRIMESTRE		4o.TRIMESTRE	
	CUMPLIMIENTO DE METAS							
PROGRAMACIÓN INICIAL	3,390.00	0.00	0.00	0.00	0.00	T1+T2+T3+T4		3,390.00
PROGRAMACIÓN ACTUALIZADA	3,390.00	0.00	0.00	0.00	0.00	T1+T2+T3+T4		3,390.00
MÉTAS ALCANZADAS	3,390.00	0.00	0.00	0.00	0.00	T1+T2+T3+T4		3,390.00
PORCENTAJE ALCANZADO TRIMESTRAL	100.00	0.00	0.00	0.00	0.00	PORCENTAJE ALCANZADO ANUAL		100.00

PORCENTAJE DE CUMPLIMIENTO ALCANZADO EN EL TRIMESTRE: 100.00 %

JEFE ADMINISTRATIVO
 L.C.P. HECTOR GUTIÉRREZ FLORES
 JEFE DE LA UNIDAD ADMINISTRATIVA



TITULAR DE LA DEPENDENCIA/ENTIDAD
 D.C. BERTA RUTH ARREOLA RUIZ
 SECRETARÍA DE INTERCULTURALIDAD, PUEBLOS Y COMUNIDADES INDÍGENAS Y AFROMEXICANAS