

**REPORTE DE AVANCE DE GESTIÓN
UR 112 - SECRETARÍA DE PUEBLOS INDÍGENAS Y AFROMEXICANO
TERCER TRIMESTRE 2019**



JUNTOS CONSTRUIMOS EL CAMBIO



Gobierno del Estado

OBJETIVO INSTITUCIONAL: PLANIFICAR, NORMAR, COORDINAR, PROMOVER Y EJECUTAR POLÍTICAS, PROGRAMAS Y ACCIONES DE GOBIERNO, CON LA FINALIDAD DE LOGRAR EL DESARROLLO POLÍTICO, JURÍDICO, ECONÓMICO, SOCIAL Y CULTURAL DE LOS PUEBLOS Y COMUNIDADES INDÍGENAS Y AFROMEXICANAS DEL ESTADO DE OAXACA, A PARTIR DE SUS PROPIAS CONCEPCIONES Y CON SU PARTICIPACIÓN PLENA Y EFECTIVA, GARANTIZANDO EL DEBIDO RECONOCIMIENTO Y LA IMPLEMENTACIÓN DE SUS DERECHOS, EN PARTICULAR EL DERECHO DE LOS PUEBLOS INDÍGENAS A LA LIBRE DETERMINACIÓN, CONTENIDOS EN LOS INSTRUMENTOS LEGALES ESTATALES, NACIONALES E INTERNACIONALES.

ALINEACIÓN PED:

EJE: 01-OAXACA INCLUYENTE CON EL DESARROLLO SOCIAL

TEMA: 05-INCLUSIÓN ECONÓMICA

OBJETIVO: 01-FOMENTAR LA INCLUSIÓN ECONÓMICA DE LOS SECTORES SOCIALES Y DE MENORES INGRESOS DE LA POBLACIÓN OAXAQUEÑA MEDIANTE SU INTEGRACIÓN EN ACTIVIDADES E INICIATIVAS PRODUCTIVAS Y FINANCIERAS DEL MERCADO INTERNO.

ESTRATEGIA: 01-MEJORAR EL INGRESO A TRAVÉS DE MECANISMOS DE GESTIÓN PRODUCTIVA Y FINANCIERA PARA EL SECTOR SOCIAL DE LA ECONOMÍA Y DE LAS FAMILIAS DE MENORES INGRESOS EN EL ESTADO.

LÍNEAS DE ACCIÓN: 03-DISEÑAR CAPACITACIONES PARA LA ORGANIZACIÓN Y GESTIÓN DE PROYECTOS DEL SECTOR SOCIAL DE LA ECONOMÍA.

UE: 001-SECRETARÍA DE PUEBLOS INDÍGENAS Y AFROMEXICANO

MATRIZ DE INDICADORES PARA RESULTADOS:

FIN: FOMENTAR LA INCLUSIÓN ECONÓMICA DE LOS SECTORES SOCIALES Y DE MENORES INGRESOS DE LA POBLACIÓN OAXAQUEÑA MEDIANTE SU INTEGRACIÓN EN ACTIVIDADES E INICIATIVAS PRODUCTIVAS Y FINANCIERAS DEL MERCADO INTERNO.

PROPÓSITO: POBLACIÓN INDÍGENA Y AFROMEXICANA CON MAYOR INCLUSIÓN EN LOS PROCESOS DE DESARROLLO ECONÓMICO, PRODUCTIVO, CULTURAL Y POLÍTICO DEL ESTADO.

COMPONENTE: 680-POBLACIÓN INDÍGENA Y AFROMEXICANA PARA LA OBTENCIÓN DE PROYECTOS DE DESARROLLO ECONÓMICO Y CULTURAL CAPACITADA

ACTIVIDAD: 1634-REALIZAR EVENTO DE PROMOCIÓN DE LA MANIFESTACIÓN CULTURAL DE LOS PUEBLOS Y COMUNIDADES INDÍGENAS Y AFROMEXICANAS

| ESTRUCTURA PROGRAMÁTICA PRESUPUESTAL | | | | | | | | |
|--|---------------|---|------------------------|---|--------------------------------|---|---------------|--|
| PROGRAMA | | SUBPROGRAMA | | PROYECTO | | OBRA/ACTIVIDAD | | |
| 145-DESARROLLO INTEGRAL E INTERCULTURAL DE LOS PUEBLOS Y COMUNIDADES INDÍGENAS Y AFROMEXICANAS | | 01- CAPACITACIÓN A LA POBLACIÓN INDÍGENA Y AFROMEXICANA PARA LA OBTENCIÓN DE PROYECTOS DE DESARROLLO ECONÓMICO Y CULTURAL | | 001-PROGRAMA DE FORMADORES CULTURALES PARA LA SALVAGUARDA DE LAS LENGUAS INDÍGENAS. LENGUAS VIVAS | | 001-PROGRAMA DE FORMADORES CULTURALES PARA LA SALVAGUARDA DE LAS LENGUAS INDÍGENAS. LENGUAS VIVAS | | |
| PRESUPUESTO ANUAL | | | | | | | | |
| Aprobado | Ampliación | Reducción | Modificado | EJERCIDO T1 | EJERCIDO T2 | EJERCIDO T3 | EJERCIDO T4 | |
| 0.00 | 2,850,000.00 | 0.00 | 2,850,000.00 | 0.00 | 0.00 | 950,000.00 | 950,000.00 | |
| | | | | | | TOTAL EJERCIDO AL TRIMESTRE VIGENTE | | |
| | | | | | | 1,900,000.00 | | |
| PRESUPUESTO TRIMESTRAL DE LA ACTIVIDAD | | | | | | | | |
| Aprobado | | Modificado | | Comprometido | | Devengado | | |
| 0.00 | | 1,900,000.00 | | 2,850,000.00 | | 1,900,000.00 | | |
| | | | | | | % de Ejercicio Vs. Modificado | | |
| | | | | | | 100.00 | | |
| DATOS DEL INDICADOR | | | | | | | | |
| Nombre : PORCENTAJE DE EVENTOS REALIZADOS | | | | Número de indicador : 17 | | | | |
| Definición : MIDE EL PORCENTAJE DE EXPORIENTAS EDUCATIVAS A NIVEL ESTATAL REALIZADAS RESPECTO A LAS PROGRAMADAS | | | | | | | | |
| Método de Cálculo : [(EXPORIENTA REALIZADA / EXPORIENTA PROGRAMADA)*100] | | | | | | | | |
| Tipo | Dimensión | | Frecuencia de Medición | | Forma de cálculo del indicador | | Tipo de Valor | |
| GESTIÓN | EFICACIA | | TRIMESTRAL | | PORCENTAJE | | FLUJO | |
| | | | | | | Sentido Esperado | | |
| | | | | | | ASCENDENTE | | |
| MEDIOS DE VERIFICACIÓN / FUENTE INFORMACIÓN | | | | SUPUESTO | | | | |
| Esta información puede ser consultada en http://www.sai.oaxaca.gob.mx/programa-operativo-anual/indicadores-de-resultados | | | | LA POBLACIÓN ASISTE Y SE INTERESA EN LOS EVENTOS DE LAS MANIFESTACIONES CULTURALES INDÍGENAS Y AFROMEXICANAS. | | | | |
| DATOS DE LA META | | | | | | | | |
| Definición de la variable Meta: | | 1 - NÚMERO DE EVENTOS REALIZADOS | | | | | | |
| Unidad de medida: | | 25 - NÚMERO | | | | | | |
| LÍNEA BASE DEL INDICADOR | | | | VALOR PROGRAMADO ANUAL | | | | |
| AÑO | 2019 | | VALOR | 38.00 | AÑO | 2019 | | |
| | | | | VALOR | 38.00 | | | |
| AVANCE TRIMESTRAL | | | | | | | | |
| METAS | 1er.TRIMESTRE | | 2o.TRIMESTRE | | 3er.TRIMESTRE | | 4o.TRIMESTRE | |
| PROGRAMADA | 0.00 | | 0.00 | | 0.00 | | 38.00 | |
| PROGRAMACIÓN ACTUALIZADA | 0.00 | | 0.00 | | 0.00 | | 38.00 | |
| ALCANZADA | 0.00 | | 0.00 | | 0.00 | | 0.00 | |
| PORCENTAJE ALCANZADO TRIMESTRAL | | | | | | | 0.00 | |
| | | | | | | CUMPLIMIENTO DE METAS | | |
| | | | | | | T1+T2+T3+T4 | | |
| | | | | | | 38.00 | | |
| | | | | | | T1+T2+T3+T4 | | |
| | | | | | | 38.00 | | |
| | | | | | | T1+T2+T3+T4 | | |
| | | | | | | 0.00 | | |
| | | | | | | PORCENTAJE ALCANZADO ANUAL | | |
| | | | | | | 0.00 | | |

PORCENTAJE DE CUMPLIMIENTO ALCANZADO EN EL TRIMESTRE: 0.00 %

JEFE ADMINISTRATIVO
C.P. MARÍA DE LOS ÁNGELES HERNÁNDEZ JUÁREZ
JEFA DE LA UNIDAD ADMINISTRATIVA

SECRETARÍA DE PUEBLOS INDÍGENAS Y AFROMEXICANO

TITULAR DE LA DEPENDENCIA
C.P. EUFROSINA CRUZ MENDOZA
SECRETARÍA DE PUEBLOS INDÍGENAS Y AFROMEXICANO

**REPORTE DE AVANCE DE GESTIÓN
UR 112 - SECRETARÍA DE PUEBLOS INDÍGENAS Y AFROMEXICANO
TERCER TRIMESTRE 2019**



ALINEACIÓN PED:

ESTRATEGIA: 01-MEJORAR EL INGRESO A TRAVÉS DE MECANISMOS DE GESTIÓN PRODUCTIVA Y FINANCIERA PARA EL SECTOR SOCIAL DE LA ECONOMÍA Y DE LAS FAMILIAS DE MENORES INGRESOS EN EL ESTADO.

LÍNEAS DE ACCIÓN: 03-DISEÑAR CAPACITACIONES PARA LA ORGANIZACIÓN Y GESTIÓN DE PROYECTOS DEL SECTOR SOCIAL DE LA ECONOMÍA.

UE: 003-SUBSECRETARÍA DE PLANEACIÓN Y DESARROLLO


MATRIZ DE INDICADORES PARA RESULTADOS:

COMPONENTE: 660-POBLACIÓN INDÍGENA Y AFROMEXICANA PARA LA OBTENCIÓN DE PROYECTOS DE DESARROLLO ECONÓMICO Y CULTURAL CAPACITADA

ACTIVIDAD: 1531-ASESORAR LA ELABORACIÓN DEL PLAN MUNICIPAL DE DESARROLLO (PMD) DE LOS PUEBLOS INDÍGENAS MEXICANOS

| ESTRUCTURA PROGRAMÁTICA PRESUPUESTAL | | | | | | | | |
|--|---------------|---|--------------|--|---------------|---|----------------------------|--|
| PROGRAMA | | SUBPROGRAMA | | PROYECTO | | OBRA/ACTIVIDAD | | |
| 145-DESARROLLO INTEGRAL E INTERCULTURAL DE LOS PUEBLOS Y COMUNIDADES INDÍGENAS Y AFROMEXICANAS | | 01- CAPACITACIÓN A LA POBLACION INDIGENA Y AFROMEXICANA PARA LA OBTENCIÓN DE PROYECTOS DE DESARROLLO ECONÓMICO Y CULTURAL | | 000-- | | 001-CAPACITACIÓN PARA LA ELABORACIÓN DE PLANES MUNICIPALES DE DESARROLLO (PMD). | | |
| PRESUPUESTO ANUAL | | | | | | | | |
| Aprobado | Ampliación | Reducción | Modificado | EJERCIDO T1 | EJERCIDO T2 | EJERCIDO T3 | EJERCIDO T4 | |
| 33,400.00 | 5,733.89 | 32,233.89 | 6,900.00 | 0.00 | 1,000.00 | 0.00 | 0.00 | |
| | | | | | | TOTAL EJERCIDO AL TRIMESTRE VIGENTE | | |
| | | | | | | 2,000.00 | | |
| PRESUPUESTO TRIMESTRAL DE LA ACTIVIDAD | | | | | | | | |
| Aprobado | | Modificado | | Comprometido | | Devengado | | |
| 5,800.00 | | 1,000.00 | | 1,000.00 | | 1,000.00 | | |
| DATOS DEL INDICADOR | | | | | | | | |
| Nombre : PORCENTAJE DE PLANES MUNICIPALES DE DESARROLLO ASESORADOS | | | | Número de indicador : 1652 | | | | |
| Definición : MIDE EL PORCENTAJE DE PLANES MUNICIPALES DE DESARROLLO ASESORADOS RESPECTO DE LOS SOLICITADOS | | | | | | | | |
| Método de Cálculo : (NÚMERO DE PLANES MUNICIPALES DE DESARROLLO ASESORADOS/NÚMERO DE PLANES MUNICIPALES DE DESARROLLO SOLICITADOS)*100 | | | | | | | | |
| Tipo | | Dimensión | | Frecuencia de Medición | | Forma de cálculo del indicador | | |
| GESTIÓN | | EFICACIA | | TRIMESTRAL | | PORCENTAJE | | |
| MEDIOS DE VERIFICACIÓN / FUENTE INFORMACIÓN | | | | SUPUESTO | | | | |
| Esta información puede ser consultada en http://www.sai.oaxaca.gob.mx/programa-operativo-anual/indicadores-de-resultados | | | | LAS AUTORIDADES MUNICIPALES SE INTERESAN EN LA ELABORACIÓN DE SU PLAN MUNICIPAL DE DESARROLLO CON ENFOQUE INTERCULTURAL. | | | | |
| DATOS DE LA META | | | | | | | | |
| Definición de la variable Meta: 1 - NUMERO DE PLANES MUNICIPALES DE DESARROLLO ASESORADOS | | | | Unidad de medida: 25 - NÚMERO | | | | |
| LÍNEA BASE DEL INDICADOR | | | | VALOR PROGRAMADO ANUAL | | | | |
| AÑO | 2017 | | | VALOR | 8.00 | AÑO | 2019 | |
| | | | | | | | VALOR 10.00 | |
| AVANCE TRIMESTRAL | | | | | | | | |
| METAS | 1er.TRIMESTRE | | 2o.TRIMESTRE | | 3er.TRIMESTRE | | 4o.TRIMESTRE | |
| PROGRAMADA | 0.00 | | 4.00 | | 6.00 | | 0.00 | |
| PROGRAMACIÓN ACTUALIZADA | 0.00 | | 4.00 | | 6.00 | | 0.00 | |
| ALCANZADA | 0.00 | | 4.00 | | 6.00 | | 0.00 | |
| PORCENTAJE ALCANZADO TRIMESTRAL | | | 100.00 | | 100.00 | | | |
| | | | | | | | CUMPLIMIENTO DE METAS | |
| | | | | | | | T1+T2+T3+T4 | |
| | | | | | | | 10.00 | |
| | | | | | | | T1+T2+T3+T4 | |
| | | | | | | | 10.00 | |
| | | | | | | | T1+T2+T3+T4 | |
| | | | | | | | 10.00 | |
| | | | | | | | PORCENTAJE ALCANZADO ANUAL | |
| | | | | | | | 100.00 | |

PORCENTAJE DE CUMPLIMIENTO ALCANZADO EN EL TRIMESTRE: 60.00 %


JEFE ADMINISTRATIVO
C.P. MARÍA DE LOS ÁNGELES HERNÁNDEZ JUÁREZ
JEFA DE LA UNIDAD ADMINISTRATIVA



SECRETARÍA DE PUEBLOS INDÍGENAS Y AFROMEXICANO


TITULAR DE LA DEPENDENCIA ENTIDAD
C.P. EUFEMIA CRUZ MENDOZA
SECRETARÍA DE PUEBLOS INDÍGENAS Y AFROMEXICANO

**REPORTE DE AVANCE DE GESTIÓN
UR 112 - SECRETARÍA DE PUEBLOS INDÍGENAS Y AFROMEXICANO
TERCER TRIMESTRE 2019**



JUNTOS CONSTRUIMOS EL CAMBIO



Gobierno del Estado

ALINEACIÓN PED:

ESTRATEGIA: 01-MEJORAR EL INGRESO A TRAVÉS DE MECANISMOS DE GESTIÓN PRODUCTIVA Y FINANCIERA PARA EL SECTOR SOCIAL DE LA ECONOMÍA Y DE LAS FAMILIAS DE MENORES INGRESOS EN EL ESTADO.

LÍNEAS DE ACCIÓN: 03-DISEÑAR CAPACITACIONES PARA LA ORGANIZACIÓN Y GESTIÓN DE PROYECTOS DEL SECTOR SOCIAL DE LA ECONOMÍA.

UE: 001-SECRETARÍA DE PUEBLOS INDÍGENAS Y AFROMEXICANO

MATRIZ DE INDICADORES PARA RESULTADOS:

COMPONENTE: 660-POBLACIÓN INDÍGENA Y AFROMEXICANA PARA LA OBTENCIÓN DE PROYECTOS DE DESARROLLO ECONÓMICO Y CULTURAL CAPACITADA

ACTIVIDAD: 1832-ELABORAR PROYECTO DE DESARROLLO ECONÓMICO Y PRODUCTIVO CON ENFOQUE INTERCULTURAL

| ESTRUCTURA PROGRAMÁTICA PRESUPUESTAL | | | |
|--|---|----------|--|
| PROGRAMA | SUBPROGRAMA | PROYECTO | OBRA/ACTIVIDAD |
| 145-DESARROLLO INTEGRAL E INTERCULTURAL DE LOS PUEBLOS Y COMUNIDADES INDÍGENAS Y AFROMEXICANAS | 01- CAPACITACIÓN A LA POBLACION INDIGENA Y AFROMEXICANA PARA LA OBTENCIÓN DE PROYECTOS DE DESARROLLO ECONÓMICO Y CULTURAL | 000-- | 002-ELABORACIÓN, GESTIÓN Y SEGUIMIENTO DE PROYECTOS. |

| PRESUPUESTO ANUAL | | | | | | | |
|-------------------|--------------|------------|---------------|--------------|--------------|-------------------------------------|-------------|
| Aprobado | Ampliación | Reducción | Modificado | EJERCIDO T1 | EJERCIDO T2 | EJERCIDO T3 | EJERCIDO T4 |
| 23,235,876.91 | 6,178,065.70 | 815,395.41 | 28,598,547.20 | 6,796,412.58 | 9,384,532.55 | 862,416.00 | 862,416.00 |
| | | | | | | TOTAL EJERCIDO AL TRIMESTRE VIGENTE | |
| | | | | | | 24,091,337.77 | |

| PRESUPUESTO TRIMESTRAL DE LA ACTIVIDAD | | | | | | | |
|--|--------------|--------------|--------------|--------------|------------------------------|--|--|
| Aprobado | Modificado | Comprometido | Devengado | Ejercido | % de Ejercido Vs. Modificado | | |
| 4,806,239.60 | 8,858,718.34 | 7,911,614.65 | 7,910,392.64 | 7,910,392.64 | 89.30 | | |

| DATOS DEL INDICADOR | | | | | | | |
|---------------------|---|------------------------|--------------------------------|-----------------------|------------------|--|--|
| Nombre : | PORCENTAJE DE PROYECTOS ELABORADOS | | | Número de indicador : | 1653 | | |
| Definición : | MIDE EL PORCENTAJE DE PROYECTOS ELABORADOS RESPECTO A LO PROGRAMADO | | | | | | |
| Método de Cálculo : | (NÚMERO DE PROYECTOS ELABORADOS/PROYECTOS PROGRAMADOS)*100 | | | | | | |
| Tipo | Dimensión | Frecuencia de Medición | Forma de cálculo del indicador | Tipo de Valor | Sentido Esperado | | |
| GESTIÓN | EFICACIA | TRIMESTRAL | PORCENTAJE | FLUJO | ASCENDENTE | | |

MEDIOS DE VERIFICACIÓN / FUENTE INFORMACIÓN **SUPUESTO**

Esta información puede ser consultada en <http://www.sai.oaxaca.gob.mx/programa-operativo-anual/indicadores-de-resultados> LAS PERSONAS INTERESADAS EN LOS PROYECTOS CUMPLEN CON LOS REQUISITOS NECESARIOS.

| DATOS DE LA META | | | | | | | |
|---------------------------------|------------------------------------|--|--|--|--|--|--|
| Definición de la variable Meta: | 1 - NUMERO DE PROYECTOS ELABORADOS | | | | | | |
| Unidad de medida: | 25 - NÚMERO | | | | | | |

| LÍNEA BASE DEL INDICADOR | | | | VALOR PROGRAMADO ANUAL | | | |
|--------------------------|------|-------|-------|------------------------|------|-------|-------|
| AÑO | 2017 | VALOR | 54.00 | AÑO | 2019 | VALOR | 70.00 |

| AVANCE TRIMESTRAL | | | | | | | |
|---------------------------------|---------------|--------------|---------------|--------------|----------------------------|--------|--|
| METAS | 1er.TRIMESTRE | 2o.TRIMESTRE | 3er.TRIMESTRE | 4o.TRIMESTRE | CUMPLIMIENTO DE METAS | | |
| PROGRAMADA | 30.00 | 40.00 | 0.00 | 0.00 | T1+T2+T3+T4 | 70.00 | |
| PROGRAMACIÓN ACTUALIZADA | 30.00 | 40.00 | 50.00 | | T1+T2+T3+T4 | 170.00 | |
| ALCANZADA | 30.00 | 40.00 | 50.00 | 0.00 | T1+T2+T3+T4 | 120.00 | |
| PORCENTAJE ALCANZADO TRIMESTRAL | 100.00 | 100.00 | 100.00 | 0.00 | PORCENTAJE ALCANZADO ANUAL | 70.59 | |

PORCENTAJE DE CUMPLIMIENTO ALCANZADO EN EL TRIMESTRE: 29.41 %

JEFE ADMINISTRATIVO
C.E. MARÍA DE LOS ÁNGELES HERNÁNDEZ JUÁREZ
JEFA DE LA UNIDAD ADMINISTRATIVA



TITULAR DE LA DEPENDENCIA/ENTIDAD
C.P. EUFROSINA CRUZ MENDOZA
SECRETARÍA DE PUEBLOS INDÍGENAS Y AFROMEXICANO

**REPORTE DE AVANCE DE GESTIÓN
UR 112 - SECRETARÍA DE PUEBLOS INDÍGENAS Y AFROMEXICANO
TERCER TRIMESTRE 2019**



Gobierno del Estado

ALINEACIÓN PED:

ESTRATEGIA: 01-MEJORAR EL INGRESO A TRAVÉS DE MECANISMOS DE GESTIÓN PRODUCTIVA Y FINANCIERA PARA EL SECTOR SOCIAL DE LA ECONOMÍA Y DE LAS FAMILIAS DE MENORES INGRESOS EN EL ESTADO.
LÍNEAS DE ACCIÓN: 03-DISEÑAR CAPACITACIONES PARA LA ORGANIZACIÓN Y GESTIÓN DE PROYECTOS DEL SECTOR SOCIAL DE LA ECONOMÍA.
UE: 003-SUBSECRETARÍA DE PLANEACIÓN Y DESARROLLO

MATRIZ DE INDICADORES PARA RESULTADOS:

COMPONENTE: 660-POBLACIÓN INDÍGENA Y AFROMEXICANA PARA LA OBTENCIÓN DE PROYECTOS DE DESARROLLO ECONÓMICO Y CULTURAL CAPACITADA
ACTIVIDAD: 1833-IMPARTIR CAPACITACION PARA LA AUTOGESTION DE PROYECTO DE DESARROLLO ECONOMICO Y PRODUCTIVO CON ENFOQUE INTERCULTURAL

| ESTRUCTURA PROGRAMATICA PRESUPUESTAL | | | | | | | | | |
|--|----------------|---|------------------------|---|--------------------------------|--|---------------|----------------------------|------|
| PROGRAMA | | SUBPROGRAMA | | PROYECTO | | OBRA/ACTIVIDAD | | | |
| 145-DESARROLLO INTEGRAL E INTERCULTURAL DE LOS PUEBLOS Y COMUNIDADES INDÍGENAS Y AFROMEXICANAS | | 01- CAPACITACIÓN A LA POBLACION INDIGENA Y AFROMEXICANA PARA LA OBTENCIÓN DE PROYECTOS DE DESARROLLO ECONÓMICO Y CULTURAL | | 000-- | | 003-CAPACITACIÓN PARA LA ELABORACIÓN DE PROYECTOS PRODUCTIVOS Y DE DESARROLLO ECONÓMICO. | | | |
| PRESUPUESTO ANUAL | | | | | | | | | |
| Aprobado | Ampliación | Reducción | Modificado | EJERCIDO T1 | EJERCIDO T2 | EJERCIDO T3 | EJERCIDO T4 | | |
| 50,000.00 | 3,904.49 | 19,749.54 | 34,154.95 | 0.00 | 4,950.00 | 0.00 | 0.00 | | |
| | | | | | | TOTAL EJERCIDO AL TRIMESTRE VIGENTE | | | |
| | | | | | | 11,750.00 | | | |
| PRESUPUESTO TRIMESTRAL DE LA ACTIVIDAD | | | | | | | | | |
| Aprobado | | Modificado | | Comprometido | | Devengado | | | |
| 14,900.00 | | 6,800.00 | | 6,800.00 | | 6,800.00 | | | |
| DATOS DEL INDICADOR | | | | | | | | | |
| Nombre : PORCENTAJE DE CAPACITACIONES OTORGADAS | | | | Número de indicador : 20 | | | | | |
| Definición : MIDE EL PORCENTAJE DE CAPACITACIONES OTORGADAS RESPECTO DE LAS AGENDADAS | | | | | | | | | |
| Método de Cálculo : (CAPACITACIONES OTORGADAS / SOLICITUDES DE CAPACITACIÓN RECIBIDAS) * 100 | | | | | | | | | |
| Tipo | Dimensión | | Frecuencia de Medición | | Forma de cálculo del indicador | | Tipo de Valor | | |
| GESTIÓN | EFICACIA | | TRIMESTRAL | | PORCENTAJE | | FLUJO | | |
| Sentido Esperado | | | | ASCENDENTE | | | | | |
| MEDIOS DE VERIFICACIÓN / FUENTE INFORMACIÓN | | | | SUPUESTO | | | | | |
| Esta información puede ser consultada en http://www.sai.oaxaca.gob.mx/programa-operativo-anual/indicadores-de-resultados | | | | LAS PERSONAS SE INTERESAN EN APRENDER CÓMO SE ELABORA UN PROYECTO PRODUCTIVO Y ACUDEN A LAS CAPACITACIONES. | | | | | |
| DATOS DE LA META | | | | | | | | | |
| Definición de la variable Meta: 1 - NÚMERO DE CAPACITACIONES OTORGADAS | | | | VALOR PROGRAMADO ANUAL | | | | | |
| Unidad de medida: 25 - NÚMERO | | | | | | | | | |
| LÍNEA BASE DEL INDICADOR | | | | VALOR PROGRAMADO ANUAL | | | | | |
| AÑO | 2017 | | VALOR | 5.00 | AÑO | 2019 | | | |
| | | | | VALOR | 9.00 | | | | |
| AVANCE TRIMESTRAL | | | | | | | | | |
| METAS | 1er. TRIMESTRE | | 2o. TRIMESTRE | | 3er. TRIMESTRE | | 4o. TRIMESTRE | | |
| CUMPLIMIENTO DE METAS | | | | | | | | | |
| PROGRAMADA | 9.00 | 0.00 | | 0.00 | | 0.00 | | T1+T2+T3+T4 | 9.00 |
| PROGRAMACIÓN ACTUALIZADA | 9.00 | 0.00 | | 0.00 | | 0.00 | | T1+T2+T3+T4 | 9.00 |
| ALCANZADA | 0.00 | 0.00 | | 0.00 | | 0.00 | | T1+T2+T3+T4 | 0.00 |
| PORCENTAJE ALCANZADO TRIMESTRAL | 0.00 | | | | | | | PORCENTAJE ALCANZADO ANUAL | 0.00 |

PORCENTAJE DE CUMPLIMIENTO ALCANZADO EN EL TRIMESTRE:


0.00 %

JEFE ADMINISTRATIVO
C.P. MARÍA DE LOS ÁNGELES HERNÁNDEZ JUÁREZ
JEFE DE LA UNIDAD ADMINISTRATIVA

SECRETARÍA DE PUEBLOS INDÍGENAS Y AFROMEXICANO

TITULAR DE LA DEPENDENCIA ENTIDAD
C.P. EUFROSINA CRUZ MENDOZA
SECRETARÍA DE PUEBLOS INDÍGENAS Y AFROMEXICANO

**REPORTE DE AVANCE DE GESTIÓN
UR 112 - SECRETARÍA DE PUEBLOS INDÍGENAS Y AFROMEXICANO
TERCER TRIMESTRE 2019**



JUNTOS CONSTRUIMOS EL CAMBIO



Gobierno del Estado

ALINEACIÓN PED:

ESTRATEGIA: 01-MEJORAR EL INGRESO A TRAVÉS DE MECANISMOS DE GESTIÓN PRODUCTIVA Y FINANCIERA PARA EL SECTOR SOCIAL DE LA ECONOMÍA Y DE LAS FAMILIAS DE MENORES INGRESOS EN EL ESTADO.

LÍNEAS DE ACCIÓN: 03-DISEÑAR CAPACITACIONES PARA LA ORGANIZACIÓN Y GESTIÓN DE PROYECTOS DEL SECTOR SOCIAL DE LA ECONOMÍA.

UE: 003-SUBSECRETARÍA DE PLANEACIÓN Y DESARROLLO

MATRIZ DE INDICADORES PARA RESULTADOS:

COMPONENTE: 660-POBLACIÓN INDÍGENA Y AFROMEXICANA PARA LA OBTENCIÓN DE PROYECTOS DE DESARROLLO ECONÓMICO Y CULTURAL CAPACITADA

ACTIVIDAD: 1534-REALIZAR EVENTO DE PROMOCION DE LA MANIFESTACION CULTURAL DE LOS PUEBLOS Y COMUNIDADES INDIGENAS Y AFROMEXICANAS

| ESTRUCTURA PROGRAMATICA PRESUPUESTAL | | | |
|--|---|----------|---|
| PROGRAMA | SUBPROGRAMA | PROYECTO | OBRA/ACTIVIDAD |
| 145-DESARROLLO INTEGRAL E INTERCULTURAL DE LOS PUEBLOS Y COMUNIDADES INDÍGENAS Y AFROMEXICANAS | 01- CAPACITACION A LA POBLACION INDÍGENA Y AFROMEXICANA PARA LA OBTENCIÓN DE PROYECTOS DE DESARROLLO ECONÓMICO Y CULTURAL | 000-- | 004-TALLERES Y EVENTOS PARA EL RESCATE CULTURAL Y LINGÜÍSTICO |

| PRESUPUESTO ANUAL | | | | | | | |
|-------------------------------------|------------|-----------|------------|-------------|-------------|-------------|-------------|
| Aprobado | Ampliación | Reducción | Modificado | EJERCIDO T1 | EJERCIDO T2 | EJERCIDO T3 | EJERCIDO T4 |
| 116,900.00 | 546,882.62 | 49,052.44 | 614,730.18 | 2,800.00 | 111,146.00 | 0.00 | 0.00 |
| TOTAL EJERCIDO AL TRIMESTRE VIGENTE | | | | | | 379,272.00 | |

| PRESUPUESTO TRIMESTRAL DE LA ACTIVIDAD | | | | | | | |
|--|------------|--------------|------------|------------|------------------------------|--|--|
| Aprobado | Modificado | Comprometido | Devengado | Ejercido | % de Ejercido Vs. Modificado | | |
| 35,000.00 | 265,326.00 | 268,986.66 | 265,326.00 | 265,326.00 | 100.00 | | |

DATOS DEL INDICADOR

| | | | | | | | |
|---------------------|--|------------------------|--------------------------------|-----------------------|------------------|--|--|
| Nombre : | PORCENTAJE DE EVENTOS REALIZADOS | | | Número de indicador : | 2372 | | |
| Definición : | MIDE EL NÚMERO DE EVENTOS REALIZADOS RESPECTO DE LOS AGENDADOS | | | | | | |
| Método de Cálculo : | (NÚMERO DE EVENTOS REALIZADOS/NÚMERO DE EVENTOS AGENDADOS)*100 | | | | | | |
| Tipo | Dimensión | Frecuencia de Medición | Forma de cálculo del indicador | Tipo de Valor | Sentido Esperado | | |
| GESTIÓN | EFICACIA | TRIMESTRAL | PORCENTAJE | FLUJO | ASCENDENTE | | |

MEDIOS DE VERIFICACIÓN / FUENTE INFORMACIÓN

Esta información puede ser consultada en <http://www.sai.oaxaca.gob.mx/programa-operativo-anual/indicadores-de-resultados>

LA POBLACIÓN ASISTE Y SE INTERESA EN LOS EVENTOS DE LAS MANIFESTACIONES CULTURALES INDÍGENAS Y AFROMEXICANAS.

DATOS DE LA META

| | | | | | | | |
|---------------------------------|----------------------------------|--|--|--|--|--|--|
| Definición de la variable Meta: | 1 - NUMERO DE EVENTOS REALIZADOS | | | | | | |
| Unidad de medida: | 25 - NÚMERO | | | | | | |

LÍNEA BASE DEL INDICADOR

VALOR PROGRAMADO ANUAL

| AÑO | 2017 | VALOR | 15.00 | AÑO | 2019 | VALOR | 18.00 |
|-----|------|-------|-------|-----|------|-------|-------|
|-----|------|-------|-------|-----|------|-------|-------|

AVANCE TRIMESTRAL

| METAS | 1er.TRIMESTRE | 2o.TRIMESTRE | 3er.TRIMESTRE | 4o.TRIMESTRE | CUMPLIMIENTO DE METAS | |
|---------------------------------|---------------|--------------|---------------|--------------|----------------------------|-------|
| PROGRAMADA | 2.00 | 6.00 | 5.00 | 5.00 | T1+T2+T3+T4 | 18.00 |
| PROGRAMACIÓN ACTUALIZADA | 2.00 | 6.00 | 5.00 | 5.00 | T1+T2+T3+T4 | 18.00 |
| ALCANZADA | 2.00 | 6.00 | 5.00 | 0.00 | T1+T2+T3+T4 | 13.00 |
| PORCENTAJE ALCANZADO TRIMESTRAL | 100.00 | 100.00 | 100.00 | 0.00 | PORCENTAJE ALCANZADO ANUAL | 72.22 |

PORCENTAJE DE CUMPLIMIENTO ALCANZADO EN EL TRIMESTRE:

27.78 %

JEFE ADMINISTRATIVO
C.P. MARÍA DE LOS ANGELES HERNÁNDEZ JUÁREZ
JEFE DE LA UNIDAD ADMINISTRATIVA

SECRETARÍA DE PUEBLOS INDÍGENAS Y AFROMEXICANO

TITULAR DE LA DEPENDENCIA/ENTIDAD
C.P. RUFINO CRUZ MENDOZA
SECRETARÍA DE PUEBLOS INDÍGENAS Y AFROMEXICANO

**REPORTE DE AVANCE DE GESTIÓN
UR 112 - SECRETARÍA DE PUEBLOS INDÍGENAS Y AFROMEXICANO
TERCER TRIMESTRE 2019**

UE: 003-SUBSECRETARÍA DE PLANEACIÓN Y DESARROLLO

| ESTRUCTURA PROGRAMÁTICA PRESUPUESTAL | | | | | | | | | | |
|--|---------------|---|------------------------|-----------------------|---|-------------|--|-------------------------------------|----------------------------------|------------------------------|
| PROGRAMA | | SUBPROGRAMA | | | PROYECTO | | OBRA/ACTIVIDAD | | | |
| 145-DESARROLLO INTEGRAL E INTERCULTURAL DE LOS PUEBLOS Y COMUNIDADES INDÍGENAS Y AFROMEXICANAS | | 01- CAPACITACIÓN A LA POBLACIÓN INDÍGENA Y AFROMEXICANA PARA LA OBTENCIÓN DE PROYECTOS DE DESARROLLO ECONÓMICO Y CULTURAL | | | 000-- | | 005-TALLERES Y EVENTOS DE FOMENTO A LA MEDICINA TRADICIONAL INDÍGENA | | | |
| PRESUPUESTO ANUAL | | | | | | | | | | |
| Aprobado | Ampliación | Reducción | Modificado | EJERCIDO T1 | | EJERCIDO T2 | | EJERCIDO T3 | | |
| 79,400.00 | 38,912.99 | 75,629.88 | 42,683.11 | 0.00 | | 17,330.00 | | 0.00 | | |
| | | | | | | | | TOTAL EJERCIDO AL TRIMESTRE VIGENTE | | 17,730.00 |
| PRESUPUESTO TRIMESTRAL DE LA ACTIVIDAD | | | | | | | | | | |
| Aprobado | | Modificado | | Comprometido | | Devengado | | Ejercido | | % de Ejercido Vs. Modificado |
| 36,600.00 | | 400.00 | | 400.00 | | 400.00 | | 400.00 | | 100.00 |
| DATOS DEL INDICADOR | | | | | | | | | | |
| Nombre : PORCENTAJE DE EVENTOS REALIZADOS | | | | Número de indicador : | | 2372 | | | | |
| Definición : MIDE EL NÚMERO DE EVENTOS REALIZADOS RESPECTO DE LOS AGENDADOS | | | | | | | | | | |
| Método de Cálculo : (NÚMERO DE EVENTOS REALIZADOS/NÚMERO DE EVENTOS AGENDADOS)*100 | | | | | | | | | | |
| Tipo | Dimensión | | Frecuencia de Medición | | Forma de cálculo del indicador | | Tipo de Valor | | Sentido Esperado | |
| GESTIÓN | EFICACIA | | TRIMESTRAL | | PORCENTAJE | | FLUJO | | ASCENDENTE | |
| MEDIOS DE VERIFICACIÓN / FUENTE INFORMACIÓN | | | | | SUPUESTO | | | | | |
| Esta información puede ser consultada en http://www.sai.oaxaca.gob.mx/programa-operativo-anual/indicadores-de-resultados | | | | | LA POBLACIÓN ASISTE Y SE INTERESA EN LOS EVENTOS DE LAS MANIFESTACIONES CULTURALES INDÍGENAS Y AFROMEXICANAS. | | | | | |
| DATOS DE LA META | | | | | | | | | | |
| Definición de la variable Meta: | | 1 - NÚMERO DE EVENTOS REALIZADOS | | | | | | | | |
| Unidad de medida: | | 25 - NÚMERO | | | | | | | | |
| LÍNEA BASE DEL INDICADOR | | | | | VALOR PROGRAMADO ANUAL | | | | | |
| AÑO | 2017 | | VALOR | | 15.00 | AÑO | 2019 | | VALOR | 3.00 |
| AVANCE TRIMESTRAL | | | | | | | | | | |
| METAS | 1er.TRIMESTRE | | 2o.TRIMESTRE | | 3er.TRIMESTRE | | 4o.TRIMESTRE | | CUMPLIMIENTO DE METAS | |
| PROGRAMADA | 0.00 | | 1.00 | | 1.00 | | 1.00 | | T1+T2+T3+T4 3.00 | |
| PROGRAMACIÓN ACTUALIZADA | 0.00 | | 1.00 | | 1.00 | | | | T1+T2+T3+T4 3.00 | |
| ALCANZADA | 0.00 | | 1.00 | | 1.00 | | 0.00 | | T1+T2+T3+T4 2.00 | |
| PORCENTAJE ALCANZADO TRIMESTRAL | | | 100.00 | | 100.00 | | 0.00 | | PORCENTAJE ALCANZADO ANUAL 66.67 | |

PORCENTAJE DE CUMPLIMIENTO ALCANZADO EN EL TRIMESTRE:


33.33 %



C.P. MARÍA DE LOS ÁNGELES HERNÁNDEZ JUÁREZ
JEFE DE LA UNIDAD ADMINISTRATIVA



SECRETARÍA DE PUEBLOS
INDÍGENAS Y AFROMEXICANO



TITULAR DE LA DEFENSA Y PROMOCIÓN
C.P. EUFROSINA CRUZ MENDOZA
SECRETARÍA DE PUEBLOS INDÍGENAS Y AFROMEXICANO

REPORTE DE AVANCE DE GESTIÓN
UR 112 - SECRETARÍA DE PUEBLOS INDÍGENAS Y AFROMEXICANO
TERCER TRIMESTRE 2019



Gobierno del Estado

ALINEACIÓN PED:

ESTRATEGIA: 01-MEJORAR EL INGRESO A TRAVÉS DE MECANISMOS DE GESTIÓN PRODUCTIVA Y FINANCIERA PARA EL SECTOR SOCIAL DE LA ECONOMÍA Y DE LAS FAMILIAS DE MENORES INGRESOS EN EL ESTADO.
LÍNEAS DE ACCIÓN: 01-FOMENTAR POLÍTICAS DE EMPLEO Y DE EMPRENDIMIENTO.
UE: 001-SECRETARÍA DE PUEBLOS INDÍGENAS Y AFROMEXICANO

MATRIZ DE INDICADORES PARA RESULTADOS:

COMPONENTE: 714- ACCIONES DE PROMOCIÓN PARA EL EJERCICIO DE LOS DERECHOS DE LOS PUEBLOS INDÍGENAS Y AFROMEXICANOS REALIZADAS
ACTIVIDAD: 188-ADMINISTRAR Y OPERAR EL PROGRAMA DE BECA DE MANUTENCIÓN.

| ESTRUCTURA PROGRAMATICA PRESUPUESTAL | | | | | | | |
|---|---------------|---|--------------------------------|--|----------------------------|--|-------------|
| PROGRAMA | | SUBPROGRAMA | | PROYECTO | | OBRA/ACTIVIDAD | |
| 145-DESARROLLO INTEGRAL E INTERCULTURAL DE LOS PUEBLOS Y COMUNIDADES INDÍGENAS Y AFROMEXICANAS | | 02-REALIZACIÓN DE ACCIONES DE PROMOCIÓN PARA EL EJERCICIO DE LOS DERECHOS DE LOS PUEBLOS INDÍGENAS Y AFROMEXICANO | | 001-PROGRAMA DE ESTÍMULO AL MÉRITO ACADÉMICO DE JÓVENES INDÍGENAS Y AFROMEXICANOS. SEMILLAS DE TALENTO | | 001-PROGRAMA DE ESTÍMULO AL MÉRITO ACADÉMICO DE JÓVENES INDÍGENAS Y AFROMEXICANOS. SEMILLAS DE TALENTO | |
| PRESUPUESTO ANUAL | | | | | | | |
| Aprobado | Ampliación | Reducción | Modificado | EJERCIDO T1 | EJERCIDO T2 | EJERCIDO T3 | EJERCIDO T4 |
| 0.00 | 6,000,000.00 | 0.00 | 6,000,000.00 | 0.00 | 0.00 | 0.00 | 0.00 |
| TOTAL EJERCIDO AL TRIMESTRE VIGENTE | | | | | | 3,600,000.00 | |
| PRESUPUESTO TRIMESTRAL DE LA ACTIVIDAD | | | | | | | |
| Aprobado | | Modificado | Comprometido | Devengado | Ejercido | % de Ejercido Vs. Modificado | |
| 0.00 | | 3,600,000.00 | 6,000,000.00 | 3,600,000.00 | 3,600,000.00 | 100.00 | |
| DATOS DEL INDICADOR | | | | | | | |
| Nombre : PORCENTAJE DE BECAS DE MANUTENCIÓN ENTREGADAS | | | | Número de indicador : 1801 | | | |
| Definición : MIDE EL NÚMERO DE BECAS ENTREGADAS A ESTUDIANTES DE INSTITUCIONES DE EDUCACIÓN SUPERIOR PÚBLICAS CON RESPECTO A LAS SOLICITADAS | | | | | | | |
| Método de Cálculo : [(BECAS ENTREGADAS/BECAS SOLICITADAS)*100] | | | | | | | |
| Tipo | Dimensión | Frecuencia de Medición | Forma de cálculo del indicador | Tipo de Valor | Sentido Esperado | | |
| GESTIÓN | EFICACIA | TRIMESTRAL | PORCENTAJE | FLUJO | ASCENDENTE | | |
| MEDIOS DE VERIFICACIÓN / FUENTE INFORMACIÓN | | | | SUPUESTO | | | |
| | | | | | | | |
| DATOS DE LA META | | | | | | | |
| Definición de la variable Meta: 1 - NUMERO DE BECAS DE MANUTENCIÓN ENTREGADAS | | | | | | | |
| Unidad de medida: 25 - NÚMERO | | | | | | | |
| LÍNEA BASE DEL INDICADOR | | | | VALOR PROGRAMADO ANUAL | | | |
| AÑO | 2019 | VALOR | 750.00 | AÑO | 2019 | VALOR | 750.00 |
| AVANCE TRIMESTRAL | | | | | | | |
| METAS | 1er.TRIMESTRE | 2o.TRIMESTRE | 3er.TRIMESTRE | 4o.TRIMESTRE | CUMPLIMIENTO DE METAS | | |
| PROGRAMADA | 0.00 | 0.00 | 0.00 | 750.00 | T1+T2+T3+T4 | 750.00 | |
| PROGRAMACIÓN ACTUALIZADA | 0.00 | 0.00 | 0.00 | | T1+T2+T3+T4 | 750.00 | |
| ALCANZADA | 0.00 | 0.00 | 0.00 | 0.00 | T1+T2+T3+T4 | 0.00 | |
| PORCENTAJE ALCANZADO TRIMESTRAL | | | | 0.00 | PORCENTAJE ALCANZADO ANUAL | 0.00 | |

PORCENTAJE DE CUMPLIMIENTO ALCANZADO EN EL TRIMESTRE: 0.00 %

JEFE ADMINISTRATIVO
 C.P. MARÍA DE LOS ÁNGELES HERNÁNDEZ JUÁREZ
 JEFA DE LA UNIDAD ADMINISTRATIVA



TITULAR DE LA DEPENDENCIA
 C.P. EUFROSINA CRUZ MENDOZA
 SECRETARIA DE PUEBLOS INDÍGENAS Y AFROMEXICANO

**REPORTE DE AVANCE DE GESTIÓN
UR 112 - SECRETARÍA DE PUEBLOS INDÍGENAS Y AFROMEXICANO
TERCER TRIMESTRE 2019**

ALINEACIÓN PED:

ESTRATEGIA: 01-MEJORAR EL INGRESO A TRAVÉS DE MECANISMOS DE GESTIÓN PRODUCTIVA Y FINANCIERA PARA EL SECTOR SOCIAL DE LA ECONOMÍA Y DE LAS FAMILIAS DE MENORES INGRESOS EN EL ESTADO.

LÍNEAS DE ACCIÓN: 01-FOMENTAR POLÍTICAS DE EMPLEO Y DE EMPRENDIMIENTO.

UE: 001-SECRETARÍA DE PUEBLOS INDÍGENAS Y AFROMEXICANO


MATRIZ DE INDICADORES PARA RESULTADOS:

COMPONENTE: 714-ACCIONES DE PROMOCIÓN PARA EL EJERCICIO DE LOS DERECHOS DE LOS PUEBLOS INDÍGENAS Y AFROMEXICANOS REALIZADAS

ACTIVIDAD: 1938-REALIZAR EVENTO DE PROMOCION DE LOS DERECHOS DE LOS PUEBLOS INDIGENAS Y AFROMEXICANOS

| ESTRUCTURA PROGRAMATICA PRESUPUESTAL | | | | | | | |
|--|--|---|--------------------------------|--|----------------------------|---|-------------|
| PROGRAMA | | SUBPROGRAMA | | PROYECTO | | OBRA/ACTIVIDAD | |
| 145-DESARROLLO INTEGRAL E INTERCULTURAL DE LOS PUEBLOS Y COMUNIDADES INDÍGENAS Y AFROMEXICANAS | | 02-REALIZACIÓN DE ACCIONES DE PROMOCIÓN PARA EL EJERCICIO DE LOS DERECHOS DE LOS PUEBLOS INDÍGENAS Y AFROMEXICANO | | 002-PROGRAMA DE INTEGRACION TECNOLÓGICA INTERCULTURAL EN ESCUELAS DE NIVEL MEDIO SUPERIOR DE COMUNIDADES INDÍGENAS Y AFROMEXICANAS. VENTANAS DE CONOCIMIENTO | | 001-PROGRAMA PARA LA INTEGRACIÓN DE LA EDUCACIÓN TECNOLÓGICA E INTERCULTURAL EN ESCUELAS DE NIVEL MEDIO SUPERIOR DE COMUNIDADES INDÍGENAS Y AFROMEXICANAS. VENTANAS DE CONOCIMIENTO | |
| PRESUPUESTO ANUAL | | | | | | | |
| Aprobado | Ampliación | Reducción | Modificado | EJERCIDO T1 | EJERCIDO T2 | EJERCIDO T3 | EJERCIDO T4 |
| 0.00 | 5,000,000.00 | 0.00 | 5,000,000.00 | 0.00 | 0.00 | 0.00 | 0.00 |
| TOTAL EJERCIDO AL TRIMESTRE VIGENTE | | | | | | | 0.00 |
| PRESUPUESTO TRIMESTRAL DE LA ACTIVIDAD | | | | | | | |
| Aprobado | | Modificado | Comprometido | Devengado | Ejercido | % de Ejercido Vs. Modificado | |
| 0.00 | | 5,000,000.00 | 0.00 | 0.00 | 0.00 | 0.00 | |
| DATOS DEL INDICADOR | | | | | | | |
| Nombre : | PORCENTAJE DE BIENES ENTREGADOS | | | Número de indicador : | 2204 | | |
| Definición : | DEL TOTAL DE BIENES AGENDADOS PARA SER OTORGADOS, ESTE INDICADOR MOSTRARÁ QUÉ PORCENTAJE SE HA ENTREGADO | | | | | | |
| Método de Cálculo : | (NÚMERO DE BIENES ENTREGADOS / NÚMERO DE BIENES AGENDADOS) * 100 | | | | | | |
| Tipo | Dimensión | Frecuencia de Medición | Forma de cálculo del indicador | Tipo de Valor | Sentido Esperado | | |
| GESTIÓN | EFICACIA | TRIMESTRAL | PORCENTAJE | FLUJO | ASCENDENTE | | |
| MEDIOS DE VERIFICACIÓN / FUENTE INFORMACIÓN | | | | SUPUESTO | | | |
| Esta información puede ser consultada en http://www.sai.oaxaca.gob.mx/programa-operativo-anual/indicadores-de-resultados | | | | LA POBLACIÓN INDÍGENA Y AFROMEXICANA SE INTERESA Y PARTICIPA EN LAS ACTIVIDADES PARA CONOCER SUS DERECHOS. | | | |
| DATOS DE LA META | | | | | | | |
| Definición de la variable Meta: | 1 - NÚMERO DE BIENES ENTREGADOS | | | | | | |
| Unidad de medida: | 25 - NÚMERO | | | | | | |
| LÍNEA BASE DEL INDICADOR | | | | VALOR PROGRAMADO ANUAL | | | |
| AÑO | 2019 | VALOR | 200.00 | AÑO | 2019 | VALOR | 200.00 |
| AVANCE TRIMESTRAL | | | | | | | |
| METAS | 1er.TRIMESTRE | 2o.TRIMESTRE | 3er.TRIMESTRE | 4o.TRIMESTRE | CUMPLIMIENTO DE METAS | | |
| PROGRAMADA | 0.00 | 0.00 | 90.00 | 110.00 | T1+T2+T3+T4 | 200.00 | |
| PROGRAMACIÓN ACTUALIZADA | 0.00 | 0.00 | 90.00 | | T1+T2+T3+T4 | 200.00 | |
| ALCANZADA | 0.00 | 0.00 | 0.00 | 0.00 | T1+T2+T3+T4 | 0.00 | |
| PORCENTAJE ALCANZADO TRIMESTRAL | | | 0.00 | 0.00 | PORCENTAJE ALCANZADO ANUAL | 0.00 | |

PORCENTAJE DE CUMPLIMIENTO ALCANZADO EN EL TRIMESTRE: 0.00 %



JEFE ADMINISTRATIVO
C.P. MARÍA DE LOS ÁNGELES HERNÁNDEZ JUÁREZ
JEFE DE LA UNIDAD ADMINISTRATIVA



SECRETARÍA DE PUEBLOS INDÍGENAS Y AFROMEXICANO




TITULAR DE LA DEPENDENCIA EJECUTIVA
S.P. EUFROSINA CRUZ MENDOZA
SECRETARÍA DE PUEBLOS INDÍGENAS Y AFROMEXICANO

**REPORTE DE AVANCE DE GESTIÓN
UR 112 - SECRETARÍA DE PUEBLOS INDÍGENAS Y AFROMEXICANO
TERCER TRIMESTRE 2019**

UE: 001-SECRETARÍA DE PUEBLOS INDÍGENAS Y AFROMEXICANO

| ESTRUCTURA PROGRAMÁTICA PRESUPUESTAL | | | | | | | | |
|--|---------------|---|------------------------|--|--------------------------------|---|----------------------------|--------|
| PROGRAMA | | SUBPROGRAMA | | PROYECTO | | OBRA/ACTIVIDAD | | |
| 145-DESARROLLO INTEGRAL E INTERCULTURAL DE LOS PUEBLOS Y COMUNIDADES INDÍGENAS Y AFROMEXICANAS | | 02-REALIZACIÓN DE ACCIONES DE PROMOCIÓN PARA EL EJERCICIO DE LOS DERECHOS DE LOS PUEBLOS INDÍGENAS Y AFROMEXICANO | | 003-PROGRAMA DE IMPULSO AL DESARROLLO ECONÓMICO DE LA MUJER INDÍGENA Y AFROMEXICANA. MUJERES DEL MAÍZ | | 001-PROGRAMA DE IMPULSO AL DESARROLLO ECONÓMICO DE LA MUJER INDÍGENA Y AFROMEXICANA. MUJERES DEL MAÍZ | | |
| PRESUPUESTO ANUAL | | | | | | | | |
| Aprobado | Ampliación | Reducción | Modificado | EJERCIDO T1 | EJERCIDO T2 | EJERCIDO T3 | EJERCIDO T4 | |
| 0.00 | 3,000,000.00 | 0.00 | 3,000,000.00 | 0.00 | 0.00 | 0.00 | 0.00 | |
| TOTAL EJERCIDO AL TRIMESTRE VIGENTE | | | | | | | 0.00 | |
| PRESUPUESTO TRIMESTRAL DE LA ACTIVIDAD | | | | | | | | |
| Aprobado | | Modificado | | Comprometido | | Devengado | | |
| 0.00 | | 0.00 | | 0.00 | | 0.00 | | |
| DATOS DEL INDICADOR | | | | | | | | |
| Nombre : PORCENTAJE DE BIENES ENTREGADOS | | | | Número de indicador : 2204 | | | | |
| Definición : DEL TOTAL DE BIENES AGENDADOS PARA SER OTORGADOS, ESTE INDICADOR MOSTRará QUÉ PORCENTAJE SE HA ENTREGADO | | | | | | | | |
| Método de Cálculo : (NÚMERO DE BIENES ENTREGADOS / NÚMERO DE BIENES AGENDADOS) * 100 | | | | | | | | |
| Tipo | Dimensión | | Frecuencia de Medición | | Forma de cálculo del indicador | | Tipo de Valor | |
| GESTIÓN | EFICACIA | | TRIMESTRAL | | PORCENTAJE | | FLUJO | |
| MEDIOS DE VERIFICACIÓN / FUENTE INFORMACIÓN | | | | SUPUESTO | | | | |
| Esta información puede ser consultada en http://www.sai.oaxaca.gob.mx/programa-operativo-anual/indicadores-de-resultados | | | | LA POBLACIÓN INDÍGENA Y AFROMEXICANA SE INTERESA Y PARTICIPA EN LAS ACTIVIDADES PARA CONOCER SUS DERECHOS. | | | | |
| DATOS DE LA META | | | | | | | | |
| Definición de la variable Meta: 1 - NÚMERO DE BIENES ENTREGADOS | | | | | | | | |
| Unidad de medida: 25 - NÚMERO | | | | | | | | |
| LÍNEA BASE DEL INDICADOR | | | | VALOR PROGRAMADO ANUAL | | | | |
| AÑO | 2019 | | VALOR | 600.00 | AÑO | 2019 | | |
| | | | | | | | 600.00 | |
| AVANCE TRIMESTRAL | | | | | | | | |
| METAS | 1er.TRIMESTRE | | 2o.TRIMESTRE | | 3er.TRIMESTRE | | 4o.TRIMESTRE | |
| PROGRAMADA | 0.00 | | 0.00 | | 300.00 | | 300.00 | |
| PROGRAMACIÓN ACTUALIZADA | 0.00 | | 0.00 | | 300.00 | | 300.00 | |
| ALCANZADA | 0.00 | | 0.00 | | 300.00 | | 0.00 | |
| PORCENTAJE ALCANZADO TRIMESTRAL | | | | | 100.00 | | 0.00 | |
| | | | | | | | CUMPLIMIENTO DE METAS | |
| | | | | | | | T1+T2+T3+T4 | 600.00 |
| | | | | | | | T1+T2+T3+T4 | 600.00 |
| | | | | | | | T1+T2+T3+T4 | 300.00 |
| | | | | | | | PORCENTAJE ALCANZADO ANUAL | 50.00 |

PORCENTAJE DE CUMPLIMIENTO ALCANZADO EN EL TRIMESTRE: 50.00 %



JEFE ADMINISTRATIVO
C.P. MARÍA DE LOS ÁNGELES HERNÁNDEZ JUÁREZ
JEFA DE LA UNIDAD ADMINISTRATIVA





TITULAR DE LA DEPENDENCIA ENTIDAD
C.P. RUFOSINA CRUZ MENDOZA
SECRETARÍA DE PUEBLOS INDÍGENAS Y AFROMEXICANO

REPORTE DE AVANCE DE GESTIÓN
UR 112 - SECRETARÍA DE PUEBLOS INDÍGENAS Y AFROMEXICANO
TERCER TRIMESTRE 2019

UE: 001-SECRETARÍA DE PUEBLOS INDÍGENAS Y AFROMEXICANO

| ESTRUCTURA PROGRAMÁTICA PRESUPUESTAL | | | | | | | | | |
|--|---------------|---|------------------------|----------------------------|---|-------------|---------------|---|----------------------------------|
| PROGRAMA | | SUBPROGRAMA | | | PROYECTO | | | OBRA/ACTIVIDAD | |
| 145-DESARROLLO INTEGRAL E INTERCULTURAL DE LOS PUEBLOS Y COMUNIDADES INDÍGENAS Y AFROMEXICANAS | | 02-REALIZACIÓN DE ACCIONES DE PROMOCIÓN PARA EL EJERCICIO DE LOS DERECHOS DE LOS PUEBLOS INDÍGENAS Y AFROMEXICANO | | | 004-PROGRAMA DE APOYO PARA EL MEJORAMIENTO DE LA INFRAESTRUCTURA SOCIAL EN COMUNIDADES INDÍGENAS Y AFROMEXICANAS. FONDO SEMILLA | | | 001-PROGRAMA DE APOYO PARA EL MEJORAMIENTO DE LA INFRAESTRUCTURA SOCIAL EN COMUNIDADES INDÍGENAS Y AFROMEXICANAS. FONDO SEMILLA | |
| PRESUPUESTO ANUAL | | | | | | | | | |
| Aprobado | Ampliación | Reducción | Modificado | EJERCIDO T1 | | EJERCIDO T2 | | EJERCIDO T3 | |
| 0.00 | 2,950,000.00 | 0.00 | 2,950,000.00 | 0.00 | | 0.00 | | 0.00 | |
| TOTAL EJERCIDO AL TRIMESTRE VIGENTE | | | | | | | | 0.00 | |
| PRESUPUESTO TRIMESTRAL DE LA ACTIVIDAD | | | | | | | | | |
| Aprobado | | Modificado | | Comprometido | | Devengado | | Ejercido | |
| 0.00 | | 0.00 | | 0.00 | | 0.00 | | 0.00 | |
| DATOS DEL INDICADOR | | | | | | | | | |
| Nombre : PORCENTAJE DE BIENES ENTREGADOS | | | | Número de indicador : 2204 | | | | | |
| Definición : DEL TOTAL DE BIENES AGENDADOS PARA SER OTORGADOS, ESTE INDICADOR MOSTRará QUÉ PORCENTAJE SE HA ENTREGADO | | | | | | | | | |
| Método de Cálculo : (NÚMERO DE BIENES ENTREGADOS / NÚMERO DE BIENES AGENDADOS) * 100 | | | | | | | | | |
| Tipo | Dimensión | | Frecuencia de Medición | | Forma de cálculo del indicador | | Tipo de Valor | | Sentido Esperado |
| GESTIÓN | EFICACIA | | TRIMESTRAL | | PORCENTAJE | | FLUJO | | ASCENDENTE |
| MEDIOS DE VERIFICACIÓN / FUENTE INFORMACIÓN | | | | | SUPUESTO | | | | |
| Esta información puede ser consultada en http://www.sai.oaxaca.gob.mx/programa-operativo-anual/indicadores-de-resultados | | | | | LA POBLACIÓN INDÍGENA Y AFROMEXICANA SE INTERESA Y PARTICIPA EN LAS ACTIVIDADES PARA CONOCER SUS DERECHOS. | | | | |
| DATOS DE LA META | | | | | | | | | |
| Definición de la variable Meta: 1 - NÚMERO DE BIENES ENTREGADOS | | | | | | | | | |
| Unidad de medida: 25 - NÚMERO | | | | | | | | | |
| LÍNEA BASE DEL INDICADOR | | | | | VALOR PROGRAMADO ANUAL | | | | |
| AÑO | 2019 | | VALOR | | 118.00 | AÑO | 2019 | | VALOR |
| | | | | | | | | | 118.00 |
| AVANCE TRIMESTRAL | | | | | | | | | |
| METAS | 1er.TRIMESTRE | | 2o.TRIMESTRE | | 3er.TRIMESTRE | | 4o.TRIMESTRE | | CUMPLIMIENTO DE METAS |
| PROGRAMADA | 0.00 | | 0.00 | | 60.00 | | 58.00 | | T1+T2+T3+T4 118.00 |
| PROGRAMACIÓN ACTUALIZADA | 0.00 | | 0.00 | | 60.00 | | | | T1+T2+T3+T4 118.00 |
| ALCANZADA | 0.00 | | 0.00 | | 60.00 | | 0.00 | | T1+T2+T3+T4 60.00 |
| PORCENTAJE ALCANZADO TRIMESTRAL | | | | | 100.00 | | 0.00 | | PORCENTAJE ALCANZADO ANUAL 50.85 |

PORCENTAJE DE CUMPLIMIENTO ALCANZADO EN EL TRIMESTRE: 50.85 %



JEFE ADMINISTRATIVO
 C.P. MARÍA DE LOS ÁNGELES HERNÁNDEZ JUÁREZ
 JEFE DE LA UNIDAD ADMINISTRATIVA



SECRETARÍA DE PUEBLOS INDÍGENAS Y AFROMEXICANO



TITULAR DE LA DEPENDENCIA UNIDAD
 C.P. EUFROSINA CRUZ MENDOZA
 SECRETARÍA DE PUEBLOS INDÍGENAS Y AFROMEXICANO

**REPORTE DE AVANCE DE GESTIÓN
UR 112 - SECRETARÍA DE PUEBLOS INDÍGENAS Y AFROMEXICANO
TERCER TRIMESTRE 2019**



JUNTOS CONSTRUIMOS EL CAMBIO



Gobierno del Estado

ALINEACIÓN PED:

ESTRATEGIA: 01-MEJORAR EL INGRESO A TRAVÉS DE MECANISMOS DE GESTIÓN PRODUCTIVA Y FINANCIERA PARA EL SECTOR SOCIAL DE LA ECONOMÍA Y DE LAS FAMILIAS DE MENORES INGRESOS EN EL ESTADO.

LÍNEAS DE ACCIÓN: 03-DISEÑAR CAPACITACIONES PARA LA ORGANIZACIÓN Y GESTIÓN DE PROYECTOS DEL SECTOR SOCIAL DE LA ECONOMÍA.

UE: 002-SUBSECRETARÍA DE DERECHOS Y PARTICIPACIÓN

MATRIZ DE INDICADORES PARA RESULTADOS:

COMPONENTE: 714- ACCIONES DE PROMOCIÓN PARA EL EJERCICIO DE LOS DERECHOS DE LOS PUEBLOS INDÍGENAS Y AFROMEXICANOS REALIZADAS
ACTIVIDAD: 1835-REALIZAR EVENTO DE PROMOCION DEL DERECHO DE LAS MUJERES INDÍGENAS Y AFROMEXICANAS

| ESTRUCTURA PROGRAMATICA PRESUPUESTAL | | | | | | | | |
|--|--|---|------------------------|---|--------------------------------|---|----------------------------|--|
| PROGRAMA | | SUBPROGRAMA | | PROYECTO | | OBRA/ACTIVIDAD | | |
| 145-DESARROLLO INTEGRAL E INTERCULTURAL DE LOS PUEBLOS Y COMUNIDADES INDÍGENAS Y AFROMEXICANAS | | 02-REALIZACIÓN DE ACCIONES DE PROMOCIÓN PARA EL EJERCICIO DE LOS DERECHOS DE LOS PUEBLOS INDÍGENAS Y AFROMEXICANO | | 000-- | | 001-TALLERES Y EVENTOS ACERCA DE LOS DERECHOS DE LA MUJER INDÍGENA Y AFROMEXICANA | | |
| PRESUPUESTO ANUAL | | | | | | | | |
| Aprobado | Ampliación | Reducción | Modificado | EJERCIDO T1 | EJERCIDO T2 | EJERCIDO T3 | EJERCIDO T4 | |
| 137,927.60 | 500,984.81 | 10,000.00 | 628,912.41 | 7,662.01 | 71,570.00 | 0.00 | 0.00 | |
| TOTAL EJERCIDO AL TRIMESTRE VIGENTE | | | | | | 290,564.77 | | |
| PRESUPUESTO TRIMESTRAL DE LA ACTIVIDAD | | | | | | | | |
| Aprobado | | Modificado | | Comprometido | | Devengado | | |
| 51,627.60 | | 211,332.76 | | 211,431.00 | | 211,332.76 | | |
| DATOS DEL INDICADOR | | | | | | | | |
| Nombre : | PORCENTAJE DE EVENTOS DE PROMOCION RELIZADOS | | | Número de indicador : | 1654 | | | |
| Definición : | MIDE EL PORCENTAJE DE EVENTOS REALIZADOS RESPECTO DE LOS AGENDADOS | | | | | | | |
| Método de Cálculo : | (NÚMERO DE EVENTOS REALIZADOS/EVENTOS AGENDADOS)*100 | | | | | | | |
| Tipo | Dimensión | | Frecuencia de Medición | | Forma de cálculo del indicador | | Tipo de Valor | |
| GESTIÓN | EFICACIA | | TRIMESTRAL | | PORCENTAJE | | FLUJO | |
| MEDIOS DE VERIFICACIÓN / FUENTE INFORMACIÓN | | | | SUPUESTO | | | | |
| Esta información puede ser consultada en http://www.sai.oaxaca.gob.mx/programa-operativo-anual/indicadores-de-resultados | | | | LAS MUJERES INDÍGENAS Y AFROMEXICANAS SE INTERESAN Y PARTICIPAN EN LAS ACTIVIDADES PARA CONOCER SUS DERECHOS. | | | | |
| DATOS DE LA META | | | | | | | | |
| Definición de la variable Meta: | 1 - NUMERO DE EVENTOS DE PROMOCION RELIZADOS | | | | | | | |
| Unidad de medida: | 25 - NÚMERO | | | | | | | |
| LÍNEA BASE DEL INDICADOR | | | | VALOR PROGRAMADO ANUAL | | | | |
| AÑO | 2017 | | VALOR | 12.00 | AÑO | 2019 | | |
| | | | | | | VALOR 16.00 | | |
| AVANCE TRIMESTRAL | | | | | | | | |
| METAS | 1er.TRIMESTRE | | 2o.TRIMESTRE | | 3er.TRIMESTRE | | 4o.TRIMESTRE | |
| PROGRAMADA | 4.00 | | 4.00 | | 4.00 | | 4.00 | |
| PROGRAMACIÓN ACTUALIZADA | 4.00 | | 4.00 | | 4.00 | | 4.00 | |
| ALCANZADA | 4.00 | | 4.00 | | 4.00 | | 0.00 | |
| PORCENTAJE ALCANZADO TRIMESTRAL | 100.00 | | 100.00 | | 100.00 | | 0.00 | |
| | | | | | | | CUMPLIMIENTO DE METAS | |
| | | | | | | | T1+T2+T3+T4 | |
| | | | | | | | 16.00 | |
| | | | | | | | T1+T2+T3+T4 | |
| | | | | | | | 16.00 | |
| | | | | | | | T1+T2+T3+T4 | |
| | | | | | | | 12.00 | |
| | | | | | | | PORCENTAJE ALCANZADO ANUAL | |
| | | | | | | | 75.00 | |

PORCENTAJE DE CUMPLIMIENTO ALCANZADO EN EL TRIMESTRE: 25.00 %

JEFE ADMINISTRATIVO
C.P. MARÍA DE LOS ÁNGELES HERNÁNDEZ JUÁREZ
JEFA DE LA UNIDAD ADMINISTRATIVA

SECRETARÍA DE PUEBLOS INDÍGENAS Y AFROMEXICANO

TITULAR DE LA DEPENDENCIA TÉCNICA
C.P. SUSANA CRUZ MENDOZA
SECRETARÍA DE PUEBLOS INDÍGENAS Y AFROMEXICANO

**REPORTE DE AVANCE DE GESTIÓN
UR 112 - SECRETARÍA DE PUEBLOS INDÍGENAS Y AFROMEXICANO
TERCER TRIMESTRE 2019**



JUNTOS CONSTRUIMOS EL CAMBIO



Gobierno del Estado

ALINEACIÓN PED:

ESTRATEGIA: 01-MEJORAR EL INGRESO A TRAVÉS DE MECANISMOS DE GESTIÓN PRODUCTIVA Y FINANCIERA PARA EL SECTOR SOCIAL DE LA ECONOMÍA Y DE LAS FAMILIAS DE MENORES INGRESOS EN EL ESTADO.

LÍNEAS DE ACCIÓN: 03-DISEÑAR CAPACITACIONES PARA LA ORGANIZACIÓN Y GESTIÓN DE PROYECTOS DEL SECTOR SOCIAL DE LA ECONOMÍA.

UE: 002-SUBSECRETARÍA DE DERECHOS Y PARTICIPACIÓN

MATRÍZ DE INDICADORES PARA RESULTADOS:

COMPONENTE: 714- ACCIONES DE PROMOCIÓN PARA EL EJERCICIO DE LOS DERECHOS DE LOS PUEBLOS INDÍGENAS Y AFROMEXICANOS REALIZADAS

ACTIVIDAD: 1536-REALIZAR EVENTO DE PROMOCION DE LOS DERECHOS DE LOS PUEBLOS INDÍGENAS Y AFROMEXICANOS

| ESTRUCTURA PROGRAMATICA PRESUPUESTAL | | | | | | | | |
|--|---------------|---|------------------------|--|--------------------------------|---|---------------|--|
| PROGRAMA | | SUBPROGRAMA | | PROYECTO | | OBRA/ACTIVIDAD | | |
| 145-DESARROLLO INTEGRAL E INTERCULTURAL DE LOS PUEBLOS Y COMUNIDADES INDÍGENAS Y AFROMEXICANAS | | 02-REALIZACIÓN DE ACCIONES DE PROMOCIÓN PARA EL EJERCICIO DE LOS DERECHOS DE LOS PUEBLOS INDÍGENAS Y AFROMEXICANO | | 000-- | | 002- EVENTOS DE PROMOCIÓN DE LOS DERECHOS DE LA POBLACIÓN INDÍGENA Y AFROMEXICANA | | |
| PRESUPUESTO ANUAL | | | | | | | | |
| Aprobado | Ampliación | Reducción | Modificado | EJERCIDO T1 | EJERCIDO T2 | EJERCIDO T3 | EJERCIDO T4 | |
| 55,500.00 | 235,946.04 | 0.00 | 291,446.04 | 11,400.00 | 143,334.92 | 0.00 | 0.00 | |
| TOTAL EJERCIDO AL TRIMESTRE VIGENTE | | | | | | 230,544.92 | | |
| PRESUPUESTO TRIMESTRAL DE LA ACTIVIDAD | | | | | | | | |
| Aprobado | | Modificado | | Comprometido | | Devengado | | |
| 12,300.00 | | 75,810.00 | | 75,310.00 | | 75,810.00 | | |
| DATOS DEL INDICADOR | | | | | | | | |
| Nombre : PORCENTAJE DE EVENTOS DE PROMOCION RELIZADOS | | | | Número de indicador : 1654 | | | | |
| Definición : MIDE EL PORCENTAJE DE EVENTOS REALIZADOS RESPECTO DE LOS AGENDADOS | | | | | | | | |
| Método de Cálculo : (NÚMERO DE EVENTOS REALIZADOS/EVENTOS AGENDADOS)*100 | | | | | | | | |
| Tipo | Dimensión | | Frecuencia de Medición | | Forma de cálculo del indicador | | Tipo de Valor | |
| GESTIÓN | EFICACIA | | TRIMESTRAL | | PORCENTAJE | | FLUJO | |
| Sentido Esperado | | | | ASCENDENTE | | | | |
| MEDIOS DE VERIFICACIÓN / FUENTE INFORMACIÓN | | | | SUPUESTO | | | | |
| Esta información puede ser consultada en http://www.sai.oaxaca.gob.mx/programa-operativo-anual/indicadores-de-resultados | | | | LA POBLACIÓN INDÍGENA Y AFROMEXICANA SE INTERESA Y PARTICIPA EN LAS ACTIVIDADES PARA CONOCER SUS DERECHOS. | | | | |
| DATOS DE LA META | | | | | | | | |
| Definición de la variable Meta: 1 - NUMERO DE EVENTOS DE PROMOCION RELIZADOS | | | | VALOR PROGRAMADO ANUAL | | | | |
| Unidad de medida: 25 - NÚMERO | | | | | | | | |
| LÍNEA BASE DEL INDICADOR | | | | VALOR PROGRAMADO ANUAL | | | | |
| AÑO | 2017 | | VALOR | 185.00 | AÑO | 2019 | | |
| | | | | VALOR | 25.00 | | | |
| AVANCE TRIMESTRAL | | | | | | | | |
| METAS | 1er.TRIMESTRE | | 2o.TRIMESTRE | | 3er.TRIMESTRE | | 4o.TRIMESTRE | |
| PROGRAMADA | 5.00 | 8.00 | 6.00 | 6.00 | 6.00 | T1+T2+T3+T4 | | |
| PROGRAMACION ACTUALIZADA | 5.00 | 8.00 | 6.00 | 6.00 | 6.00 | T1+T2+T3+T4 | | |
| ALCANZADA | 5.00 | 8.00 | 6.00 | 6.00 | 6.00 | T1+T2+T3+T4 | | |
| PORCENTAJE ALCANZADO TRIMESTRAL | 100.00 | 100.00 | 100.00 | 100.00 | 0.00 | PORCENTAJE ALCANZADO ANUAL | | |
| | | | | | | 78.00 | | |

PORCENTAJE DE CUMPLIMIENTO ALCANZADO EN EL TRIMESTRE:

24.00 %

JEFE ADMINISTRATIVO
C.P. MARÍA DE LOS ÁNGELES HERNÁNDEZ JUÁREZ
JEFA DE LA UNIDAD ADMINISTRATIVA



SECRETARÍA DE PUEBLOS INDÍGENAS Y AFROMEXICANO


C.P. SOFROSINA CRUZ MENDOZA
SECRETARÍA DE PUEBLOS INDÍGENAS Y AFROMEXICANO

**REPORTE DE AVANCE DE GESTIÓN
UR 112 - SECRETARÍA DE PUEBLOS INDÍGENAS Y AFROMEXICANO
TERCER TRIMESTRE 2019**


UE: 001-SECRETARÍA DE PUEBLOS INDÍGENAS Y AFROMEXICANO

| ESTRUCTURA PROGRAMÁTICA PRESUPUESTAL | | | | | | | |
|--|---------------|---|--------------------------------|--|----------------------------|---|-------------|
| PROGRAMA | | SUBPROGRAMA | | PROYECTO | | OBRA/ACTIVIDAD | |
| 145-DESARROLLO INTEGRAL E INTERCULTURAL DE LOS PUEBLOS Y COMUNIDADES INDÍGENAS Y AFROMEXICANAS | | 02-REALIZACIÓN DE ACCIONES DE PROMOCIÓN PARA EL EJERCICIO DE LOS DERECHOS DE LOS PUEBLOS INDÍGENAS Y AFROMEXICANO | | 000-- | | 003-ASESORÍA A LA POBLACIÓN INDÍGENA Y AFROMEXICANA | |
| PRESUPUESTO ANUAL | | | | | | | |
| Aprobado | Ampliación | Reducción | Modificado | EJERCIDO T1 | EJERCIDO T2 | EJERCIDO T3 | EJERCIDO T4 |
| 1,611,841.40 | 3,859,382.31 | 1,522,429.12 | 3,948,794.59 | 184,277.43 | 648,119.52 | 0.00 | 0.00 |
| TOTAL EJERCIDO AL TRIMESTRE VIGENTE | | | | | | 1,648,487.67 | |
| PRESUPUESTO TRIMESTRAL DE LA ACTIVIDAD | | | | | | | |
| Aprobado | | Modificado | | Comprometido | | Ejercido | |
| 645,798.60 | | 1,482,442.67 | | 873,727.93 | | 816,090.72 | |
| | | | | | | % de Ejercido Vs. Modificado | |
| | | | | | | 55.05 | |
| DATOS DEL INDICADOR | | | | | | | |
| Nombre : PORCENTAJE DE EVENTOS DE PROMOCION RELIZADOS | | | | Número de indicador : 1654 | | | |
| Definición : MIDE EL PORCENTAJE DE EVENTOS REALIZADOS RESPECTO DE LOS AGENDADOS | | | | | | | |
| Método de Cálculo : (NÚMERO DE EVENTOS REALIZADOS/EVENTOS AGENDADOS)*100 | | | | | | | |
| Tipo | Dimensión | Frecuencia de Medición | Forma de cálculo del indicador | Tipo de Valor | Sentido Esperado | | |
| GESTIÓN | EFICACIA | TRIMESTRAL | PORCENTAJE | FLUJO | ASCENDENTE | | |
| MEDIOS DE VERIFICACIÓN / FUENTE INFORMACIÓN | | | | SUPUESTO | | | |
| Esta información puede ser consultada en http://www.sai.oaxaca.gob.mx/programa-operativo-anual/indicadores-de-resultados | | | | LA POBLACIÓN INDÍGENA Y AFROMEXICANA SE INTERESA Y PARTICIPA EN LAS ACTIVIDADES PARA CONOCER SUS DERECHOS. | | | |
| DATOS DE LA META | | | | | | | |
| Definición de la variable Meta: | | 1 - NUMERO DE EVENTOS DE PROMOCION RELIZADOS | | | | | |
| Unidad de medida: | | 25 - NÚMERO | | | | | |
| LÍNEA BASE DEL INDICADOR | | | | VALOR PROGRAMADO ANUAL | | | |
| AÑO | 2017 | VALOR | 185.00 | AÑO | 2019 | VALOR | 210.00 |
| AVANCE TRIMESTRAL | | | | | | | |
| METAS | 1er.TRIMESTRE | 2o.TRIMESTRE | 3er.TRIMESTRE | 4o.TRIMESTRE | CUMPLIMIENTO DE METAS | | |
| PROGRAMADA | 40.00 | 60.00 | 60.00 | 50.00 | T1+T2+T3+T4 | | 210.00 |
| PROGRAMACIÓN ACTUALIZADA | 40.00 | 160.00 | 160.00 | | T1+T2+T3+T4 | | 510.00 |
| ALCANZADA | 40.00 | 160.00 | 160.00 | 0.00 | T1+T2+T3+T4 | | 360.00 |
| PORCENTAJE ALCANZADO TRIMESTRAL | 100.00 | 100.00 | 100.00 | 0.00 | PORCENTAJE ALCANZADO ANUAL | | 70.59 |

PORCENTAJE DE CUMPLIMIENTO ALCANZADO EN EL TRIMESTRE: 31.37 %



JEFE ADMINISTRATIVO
C.P. MARIÁ DE LOS ÁNGELES HERNÁNDEZ JUÁREZ
JEFA DE LA UNIDAD ADMINISTRATIVA

TITULAR DE LA DEPENDENCIA
C.P. EUFROSINA CRUZ MENDOZA
SECRETARÍA DE PUEBLOS INDÍGENAS Y AFROMEXICANO