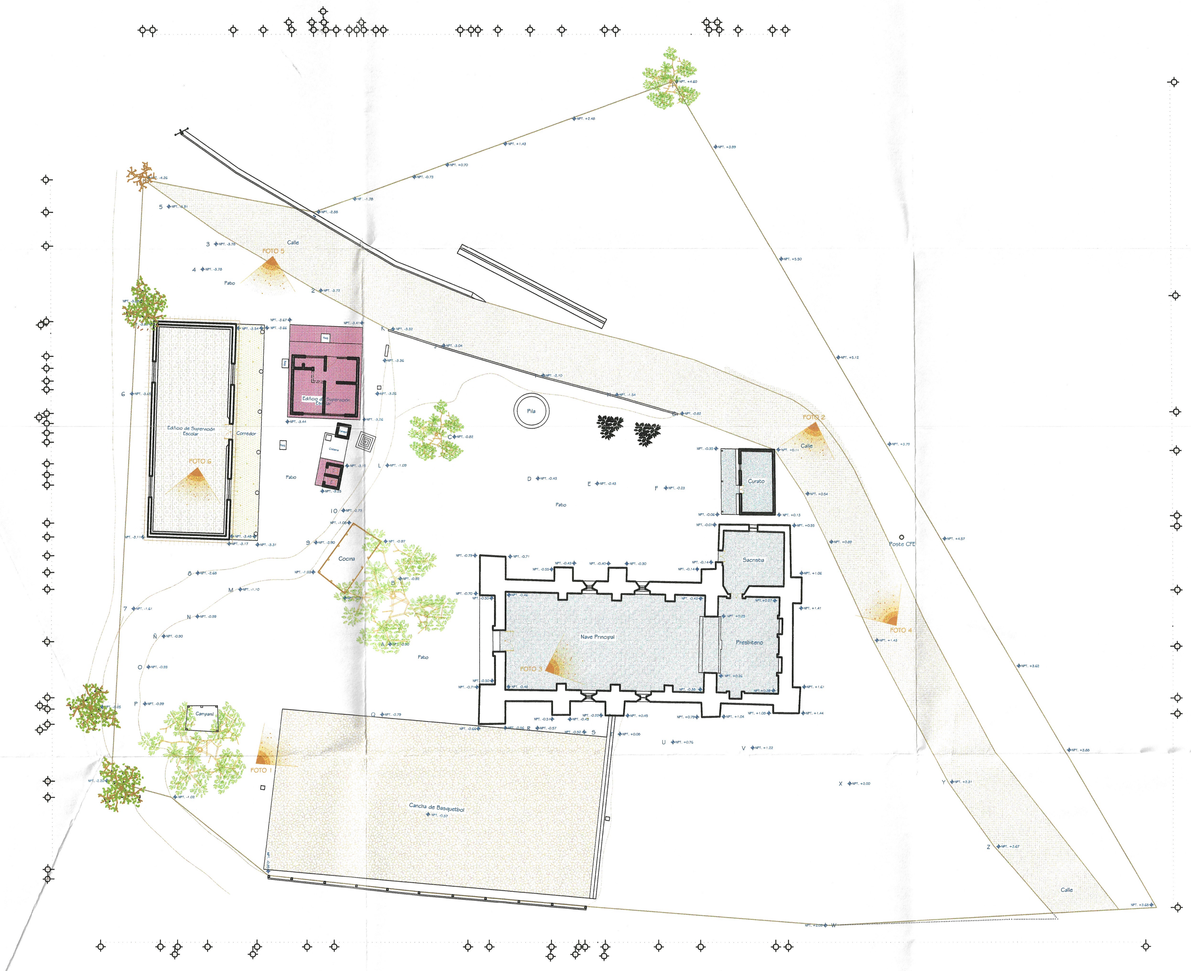

PLANTA ARQUITECTONICA

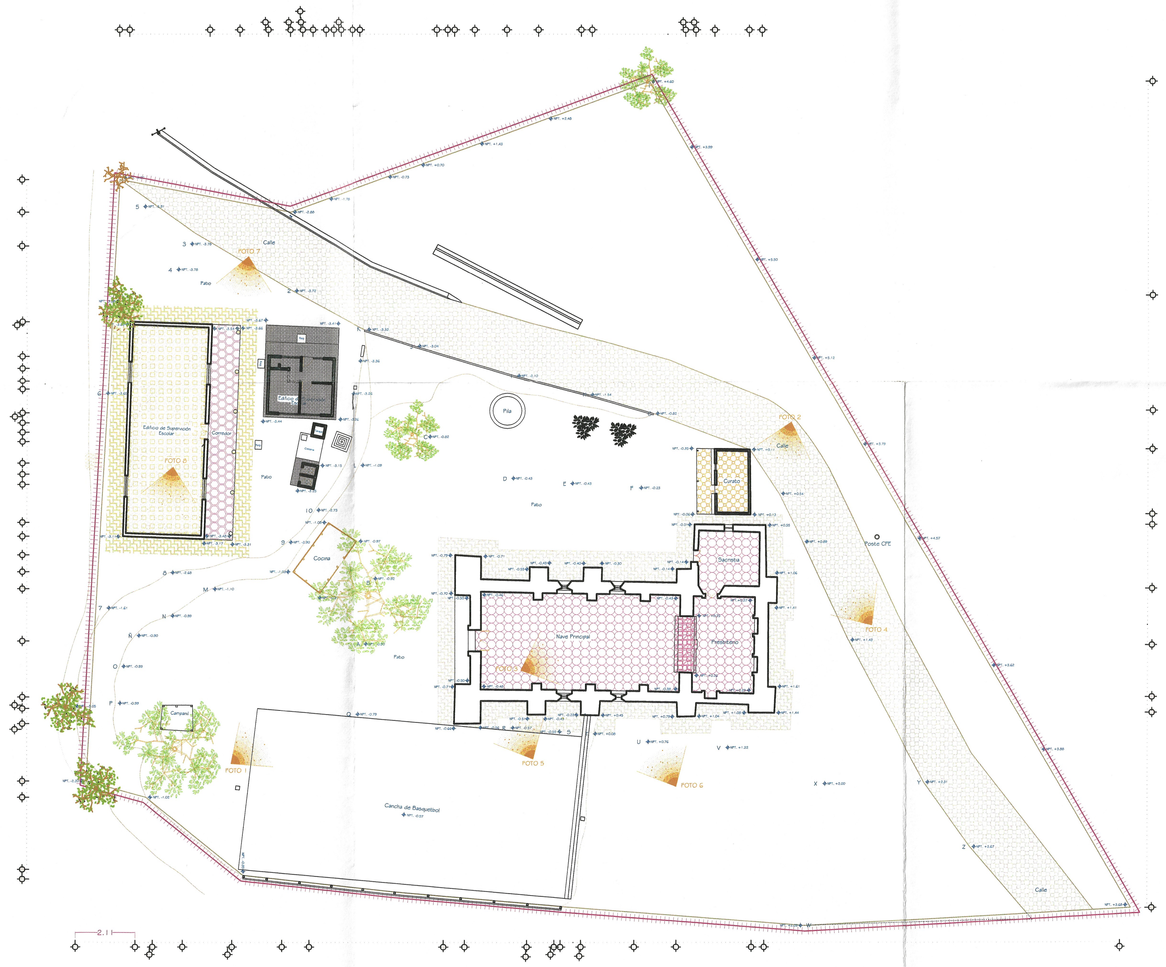

PLANTA ARQUITECTONICA



FOTO 1

LIBERACION DE PISO DE CONCRETO, PARA PERMITIR LA TRANSPIRACION NATURAL DEL SUBSUELO Y EVITAR ACUMULACION DE HUMEDAD EN MUROS.



FOTO 2

LIBERACION DE PISO DE CONCRETO EN CALLE EN LADO NORTE DEL TEMPLO PARA PERMITIR LA TRANSPIRACION NATURAL DEL TERRENO.

FOTO 3

LIBERACION DE ESCALINATA DE CONCRETO EN AREA DE PRESBITERIO.

LIBERACION DE PISOS DE CONCRETO EN INTERIOR DE TEMPLO EN AREA DE NAVE PRINCIPAL Y PRESBITERIO.



FOTO 4

LIBERACION DE PISOS DE CONCRETO EN AREA DE CALLE EN LADO NORTE DEL TEMPLO.

FOTO 5

LIBERACION DE PISOS DE CONCRETO EN AREA DE CORREDOR DEL AULA DE LA SUPERVISION ORIGINAL.

FOTO 6

LIBERACION DE PISO DE MADERA EN MAL ESTADO Y LIBERACION DE FIRME DE CONCRETO SOBRE EL CUAL SE DESPLANTA EL PISO DE MADERA.



FOTO 1

INTEGRACION DE PROTECCION EN PISO EN PARTE BAJA DEL EXTERIOR DE MUROS DE TEMPLO A BASE DE TALUD DE PIEDRA DEL LUGAR ASENTADA CON MORTERO CAL-ARENA PROP. 1:4 +10% DE CEMENTO DEL VOL. DE CAL.

INTEGRACION DE PAVIMENTOS PERMEABLES QUE PERMITAN LA TRANSPIRACION DEL SUBSUELO Y VINCULEN LAS CIRCULACIONES Y ENPLAZAMIENTOS DEL AREA ATRIAL PARA RECUPERAR SU CARACTER ESPACIAL.

INTEGRACION DE PROTECCION EN PARTE BAJA DEL EXTERIOR DEL MURO TESTERO EN EXTERIOR A BASE DE TALUD DE PIEDRA DE LA REGION ASENTADA CON MORTERO CAL-ARENA PROP. 1:4 +10% DE CEMENTO DEL VOL DE CAL.

FOTO 2

INTEGRACION DE PISOS PERMEABLES EN PARTE POSTERIOR DE LOS MUROS NORTE DE TEMPLO, SACRISTIA Y CURATO CON PENDIENTES SEGUN PROPUESTA PARA INDUCIR ESCURRIMIENTOS PLUVIALES LEJANOS A LOS MUROS Y EVITAR ESTANCAMIENTOS.

INTEGRACION DE PISOS PERMEABLES QUE PERMITAN LA VINCULACION ENTRE CIRCULACIONES Y EMPLAZAMIENTOS DEL AREA ATRIAL SEGUN DISEÑO PARA RECUPERAR CON ELLO SU CARACTER ESPACIAL.

FOTO 3

INTEGRACION DE ESCALINATA DE TABIQUE ROJO RECOCIDO ASENTADO CON MORTERO CAL-ARENA PROP 1:4 + 10% DE CEMENTO DEL VOL. DE CAL, RESPETANDO NIVELES ORIGINALES. .

INTEGRACION DE PISO DE LOSETA DE BARRO ASENTADA SOBRE PLANTILLA DE 7.00CM DE ESPESOR A BASE DE MORTERO POBRE DE CAL-ARENA PROP. 1:4 + 10% DE CEMENTO DEL VOL. DE CAL CON PEDACERIA DE PIEDRA DE LA REGION SEGUN DISEÑO.



FOTO 4

INTEGRACION DE ESPACIOS INDEFINIDOS AL CONJUNTO ARQUITECTONICO PARA ENFATIZAR EL CARACTER ATRIAL DEL ESPACIO MEDIANTE LA CONSOLIDACION DE ANPLAZAMIENTOS Y ANDADORES A BASE DE PISOS Y PAVIMENTOS PERMEABLES QUE PERMITAN LOS USOS APROPIADOS DEL CONJUNTO Y AYUDEN A LAS DIFERENTES INTERACCIONES QUE PUEDAN SUCITARSE ENTRE ELLOS.

INDUCCION DE PENDIENTES MEDIANTE PAVIMENTOS PERMEABLES QUE PERMITAN A SU VEZ ESCURRIMIENTOS PLUVIALES INDUCIDOS PARA EVITAR ESTANCAMIENTOS DE AGUA COMO LA TRANSPIRACION NATURAL DEL SUBSUELO..



FOTO 5



FOTO 6

INTEGRACION DE PROTECCIONES EN PARTE BAJA DE MUROS Y CONRAFUERTES EN EXTERIOR DE TEMPLO A BASE TALUD DE PIEDRA DE LA REGION ASENTADO SOBRE PLANTILLA DE 7.000CM DE ESPESOR DE MORTERO POBRE CAL-ARENA PROP. 1.4 + 10% DE CEMENTO DEL VOL. DE CAL, ASENTADA CON MORTERO CAL-ARENA PROP. 1:4 + 10% DE CEMENTO DEL VOL. DE CAL.



FOTO 7

INTEGRACION DE PISOS PERMEABLES EN AREA DE CORREDOR DE EDIFICIO DE SUPERVICION ESCOLAR ORIGINAL A BASE DE PIEDRA DE LA REGION O TABIQUE ROJO RECOCIDO
INTEGRACION DE PISOS PERMEABLES EN AREAS DE ENPLAZAMIENTO DE EDIFICIOS DEL CONJUNTO ARQUITECTONICO QUE ENRIQUEZCAN LA INTERACCION DE LAS DISTINTAS AREAS DEL CONJUNTO ARQUITETONICO A BASE DE PIEDRA DE LA REGION.
REDEFINICION DE NIVELES EN PISOS PARA PROTEGER AREAS INTERIORES DE EDIFICIOS ASI COMO EVITAR ESTANCAMIENTOS DE AGUA QUE PUEDAN DAÑAR MUROS O ALGUNOS OTROS ELEMENTOS ARQUITECTONICOS .

FOTO 8

INTEGRACION DE FIRME DE 7.00CM DE ESPESOR DE PEDACERIA DE PIEDRA DEL LUGAR

INTEGRACION DE PISO DE DUELA DE MADERA DE CEDRO DE 3"X$\frac{3}{4}$" ASENTADA SOBRE BASTIDOR DE CUADRADO DE MADERA DE 3"X3" @ 40.00CM.

CROQUIS DE MACROLOCALIZACION.

CROQUIS DE MICROLOCALIZACION.

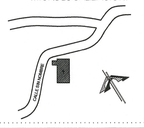

ESPECIFICACIONES:

2.-LIBERACIONES

- LIBERACION A MANO CON MARRO Y CINCEL DE PISO DE CONCRETO EN AREA DE CANCHA DE BASQUETBOL.
- LIBERACION A MANO CON MARRO Y CINCEL DE FIRME DE CONCRETO EN MAL ESTADO, EN EDIFICIO DE SUPERVICION ESCOLAR (ORIGINAL)
- LIBERACION A MANO CON HERRAMIENTA MENOR DE CARPINTERIA DE PISO DE MADERA EN MAL ESTADO, EN EDIFICIO DE SUPERVICION ESCOLAR (ORIGINAL)
- LIBERACION A MANO CON MARRO Y CINCEL DE AGREGADOS DE CONCRETO EN PISOS EN EDIFICIO DE SUPERVICION ESCOLAR Y BAÑOS ANEXOS, DE CONSTRUCCION RECIENTE, SEGUN ESPECIFICACIONES DE CAPCE.
- LIBERACION A MANO CON MARRO Y CINCEL DE PISOS DE CONCRETO EN INTERIOR DE TEMPLO ASI COMO DE ESCALINATA DE CONCRETO EN AREA DE PRESBITERIO.
- LIBERACION A MANO CON MARRO Y CINCEL DE PISO DE CONCRETO EN AREA DE CURATO..
- LIBERACION A MANO CON MARRO Y CINCEL DE PISO DE CONCRETO EN CALLE.
- LIBERACION A MANO CON MARRO Y CINCEL DE PISO DE CONCRETO EN AREA DE CORREDOR DEL EDIFICIO DE LA SUPERVISION ESCOLAR (EDIFICIO ORIGINAL).

6.-INTEGRACIONES/REINTEGRACIONES.

- INTEGRACION DE PISOS DE MATERIALES PERMEABLES EN ANDADORES Y ENPLAZAMIENTOS QUE PERMITAN DELIMITAR E INTEGRAR LA INTERACCION DE LOS DISTINTOS ESPACIOS QUE CONFORMAN EL CONJUNTO ARQUITECTONICO, SEGUN EL DISEÑO PROPUESTO.
- REINTEGRACION DE FIRME DE PEDACERIA DE PIEDRA DE 7.00CM DE ESPESOR ASENTADA CON MORTERO CAL-ARENA PROP. 1:4 + 10% DE CEMENTO DEL VOL. DE CAL. EN INTERIOR DE EDIFICIO DE SUPERVICION ESCOLAR ORIGINAL.
- REINTEGRACION DE PISO DE DUELA DE MADERA DE 3" X $\frac{3}{4}$" ASENTADA SOBRE BASTIDOR DE CUADRADO DE MADERA DE PINO DE 3" X 3", SOBRE FIRME DE PEDACERIA DE PIEDRA DE 7 CM DE ESPESOR, EN INTERIOR DE EDIFICIO DE SUPERVICION ESCOLAR ORIGINAL.
- INTEGRACION DE TALUD DE PROTECCION CON EL 25% DE PENDIENTE MAXIMA EN LECHO BAJO DE MUROS EN EXTERIOR DE TEMPLO A BASE DE PIEDRA DE LA REGION ASENTADA CON MORTERO CAL-ARENA PROP. 1:4+10 % DE CEMENTO DEL VOL. DE CAL.
- INTEGRACION DE PISOS DE LOSETA DE BARRO ROJO RECOCIDO ASENTADA SOBRE FIRME DE PEDACERIA DE PIEDRA ASENTADA CON MORTERO CAL-ARENA PROP. 1:4 + 10% DE CEMENTO DEL VOL. DE CAL, RESPETANDO NIVELES ORIGINALES EN INTERIOR DEL TEMPLO.
- INTEGRACION DE ESCALINATA DE TABIQUE ROJO RECOCIDO ASENTADO CON MORTERO CAL-ARENA PROP. 1:4 + 10 % DE CEMENTO DEL VOLUMEN DE CAL, RESPETANDO NIVELES ORIGINALES EN PRESBITERIO .
- INTEGRACION DE PISO DE LOSETA DE BARRO ROJO RECOCIDO ASENTADA CON MORTERO CAL- ARENA PROP. 1:4 + 10% DE CEMENTO DEL VOL DE CAL SOBRE PLANTILLA DE 7.00CM DE ESPESOR DE MORTERO DE CAL-ARENA PROPORCION 1:4 + 10% DE CEMENTO DEL VOLUMEN DE CAL CON AGREGADOS DE PEDACERIA DE PIEDRA DE LA REGION EN EL INTERIOR DEL CURATO.
- INTEGRACION DE PISOS PERMEABLES EN AREAS DE ENPLAZAMIENTOS Y/O ANDADORES QUE PERMITAN DEFINIR CIRCULACIONES Y AREAS DE INTERACCION CON PENDIENTES Y NIVELES QUE PERMITAN LA INDUCCION DE ESCURRIMIENTOS NATURALES QUE AYUDEN A LA PROTECCION DE LOS ESTANCAMIENTOS DE AGUA EN LA CALLE.
- INTEGRACION DE PISO DE BARRO ROJO RECOCIDO, ASENTADO CON MORTERO CAL-ARENA PROP. 1:4 + 10 % DE CEMENTO DEL VOLUMEN DE CAL SOBRE FIRME DE MORTERO DE 7.00 CM DE ESPESOR DE CAL-ARENA PROP. 1:4 + 10 % DE CEMENTO DEL VOLUMEN DE CAL CON PEDACERIA DE PIEDRA, EN CORREDOR DEL EDIFICIO DE SUPERVICION ESCOLAR ORIGINAL.

PROYECTO:

Proyecto de Restauración y Adecuación del Templo y Atrio de San José del Pacifico

PLANO:	CLAVE:
INTERVENCIÓN EN PISOS	In 1
MARZO 2003	1/4

LIC. JOSE MURAT.
GOBERNADOR CONSTITUCIONAL DEL ESTADO DE OAXACA.
ARQ. CARLOS E. MELGOZA CASTILLO.
DIRECTOR GENERAL DE LA COPAE.

DIRECCION DE PROYECTOS Y OBRAS.

L.A ERON J. GARCIA GARCIA
MUNICIPAL DE SAN JOSE DEL PACIFICO, MAHUATLAN, OAXACA.

ESCALA GRAFICA: ACOT : MTS. ESC. S/E

CENTRO INAH OAXACA
RECIBIDO
23 ABR 2003
RECEPCION DE DOCUMENTOS

COPAE
COMISION DEL PATRIMONIO EDIFICADO

00000067