



| | |
|---------|---|
| Área | Departamento Administrativo |
| Asunto: | Avance de Gestión |
| Oficio: | INJEO/DG/DA/012/2023 |
| Fecha: | Oaxaca de Juárez, Oax., a 06 de enero de 2023 |

ACUSE

LIC. FARID ACEVEDO LÓPEZ
SECRETARIO DE FINANZAS
DEL GOBIERNO DEL ESTADO
PRESENTE

SECRETARÍA DE FINANZAS DEL PODER EJECUTIVO DEL ESTADO
ÁREA OFICIAL DE CORRESPONDENCIA

RECIBIDO
10 ENE 2023

FOLIO: 396969 HORA: 10:38
ANEXOS: ca

AT'N. LIC. ANDREA FABIOLA ACEVEDO MERLIN
SUBSECRETARIA DE EGRESOS, CONTABILIDAD
Y TESORERÍA DE LA SECRETARÍA DE FINANZA

Por este conducto envío respetuosamente a usted, el formato del **cuarto trimestre** debidamente firmado (**AVANCE DE GESTION**) para dar cumplimiento con lo establecido en los artículos 1, 2, 4, 21, 40, 80, 81 y 84 de la Ley Estatal de Presupuesto y Responsabilidad Hacendaria; 130 A y 130 B del Reglamento de la Ley Estatal de Presupuesto y Responsabilidad Hacendaria

Aprovecho la oportunidad para enviarle un cordial saludo.

ATENTAMENTE.
SUFRAGIO EFECTIVO, NO REELECCIÓN
"EL RESPETO AL DERECHO AJENO ES LA PAZ"



LICENCIADA ANA LAURA GARCÍA ARANGO
JEFA DEL DEPARTAMENTO ADMINISTRATIVO
INSTITUTO DE LA JUVENTUD DEL ESTADO DE OAXACA

DEL ESTADO DE OAXACA
2022-2028

C.c.p.- Expediente.
RPSS/ALGA/afar.


Emilio Carranza No. 604, Col. Reforma,
Oaxaca de Juárez, Oaxaca. C.P. 68050.

(951) 672 29 89

direcciongeneral.injeo@oaxaca.gob.mx



REPORTE DE AVANCE DE GESTIÓN UR 526 - INSTITUTO DE LA JUVENTUD DEL ESTADO DE OAXACA CUARTO TRIMESTRE 2022



OBJETIVO INSTITUCIONAL: -PROTEGER LAS NECESIDADES SOCIALES DE LOS JÓVENES.
ALINEACIÓN PED: 01-OAXACA INCLUYENTE CON EL DESARROLLO SOCIAL

FE: 05-INCLUSIÓN ECONÓMICA
TEMA: 01-FOMENTAR LA INCLUSIÓN ECONÓMICA DE LOS SECTORES SOCIALES Y DE MENORES INGRESOS DE LA POBLACIÓN OAXAQUEÑA MEDIANTE SU INTEGRACIÓN EN ACTIVIDADES E INICIATIVAS PRODUCTIVAS Y FINANCIERAS DEL MERCADO INTERNO.
OBJETIVO: 01-MEJORAR EL INGRESO A TRAVÉS DE MECANISMOS DE GESTIÓN PRODUCTIVA Y FINANCIERA PARA EL SECTOR SOCIAL DE LA ECONOMÍA Y DE LAS FAMILIAS DE MENORES INGRESOS EN EL ESTADO.
ESTRATEGIA: 01-FOMENTAR POLÍTICAS DE EMPLEO Y DE EMPRENDIMIENTO.
LÍNEAS DE ACCIÓN: 001-INSTITUTO DE LA JUVENTUD DEL ESTADO DE OAXACA

MATRIZ DE INDICADORES PARA RESULTADOS:
CONTRIBUIR LA INCLUSIÓN ECONÓMICA DE LOS SECTORES SOCIALES Y DE MENORES INGRESOS DE LA POBLACIÓN.
PERSONAS CON INGRESO INFERIOR A LA LÍNEA DE POBREZA EXTREMA POR INGRESOS DEL ESTADO DE OAXACA SUPERAN LA LÍNEA DE POBREZA EXTREMA POR INGRESOS
495-ACCIONES DE GESTIÓN PARA LA INCLUSIÓN SOCIAL PARA EL BIENESTAR DEL ESTADO DE OAXACA
2132-GESTIÓN ADMINISTRATIVA Y FINANCIERA

| PROGRAMA | | SUBPROGRAMA | | PROYECTO | | OBRAS/ACTIVIDAD | |
|---|--|---|--|-----------------|--|--|--|
| 172-INCLUSIÓN SOCIAL PARA EL BIENESTAR DEL ESTADO DE OAXACA | | 00-- | | 000-- | | 001-GESTIÓN ADMINISTRATIVA Y OPERATIVA | |
| POBLACIÓN O ÁREA DE ENFOQUE POTENCIAL | | PERSONA CON INGRESO INFERIOR A LA LÍNEA DE POBREZA EXTREMA POR INGRESO DEL ESTADO DE OAXACA | | HOMBRES: 728937 | | MUJERES: 803191 | |
| TOTAL: | | 1532128 | | | | | |

| PRESUPUESTO ANUAL | | PRESUPUESTO TRIMESTRAL DE LA ACTIVIDAD | | DATOS DEL INDICADOR | |
|-------------------|--------------|--|--------------|------------------------------|--------------|
| Aprobado | Modificado | Ejercido T1 | Ejercido T2 | Ejercido T3 | Ejercido T4 |
| 23,112,745.73 | 1,328,981.47 | 6,010,833.08 | 7,657,260.13 | 6,739,172.10 | 7,489,064.88 |
| Comprometido | | Devenigado | | % de Ejercido Vs. Modificado | |
| 6,488,315.07 | 7,489,093.32 | 7,487,012.29 | 7,488,064.88 | 7,489,064.88 | 100.00 |


Nombre: PORCENTAJE DE GESTIONES ADMINISTRATIVAS Y FINANCIERAS REALIZADAS
Definición: MIDE EL PORCENTAJE DE GESTIONES ADMINISTRATIVAS Y FINANCIERAS REALIZADAS, RESPECTO A LO PROGRAMADO
Método de Cálculo: (NÚMERO DE GESTIONES ADMINISTRATIVAS Y FINANCIERAS REALIZADAS / NÚMERO DE GESTIONES ADMINISTRATIVAS Y FINANCIERAS PROGRAMADAS A REALIZAR) * 100

| GESTIÓN | Tipo | Dimensión | Eficacia | Frecuencia de Medición | | Forma de cálculo del indicador | Tipo de Valor | Sentido Esperado |
|---|------|-----------|----------|------------------------|-------|--------------------------------|---------------|------------------|
| | | | | TRIMESTRAL | ANUAL | | | |
| REPORTE DE AVANCE DE GESTIÓN EMITIDO POR EL DEPARTAMENTO ADMINISTRATIVO, DISPONIBLE PARA SU CONSULTA EN EL ARCHIVO EN TRÁMITE Y DE CONCENTRACIÓN EN LAS OFICINAS QUE OCUPAN EL DEPTO. ADMINISTRATIVO DEL INJEO. PERIODO DE ACTUALIZACIÓN DE LA INFORMACIÓN TRIMESTRAL | | | | | | | FLUJO | ASCENDENTE |

Definición de la variable Meta: 1 - NÚMERO DE GESTIONES ADMINISTRATIVAS Y FINANCIERAS REALIZADAS
Unidad de medida: 25 - NÚMERO

| LÍNEA BASE | | AVANCE TRIMESTRAL OBRAS/ACTIVIDAD | | VALOR PROGRAMADO ANUAL | |
|---------------------------------|--------|-----------------------------------|--------|----------------------------|--------|
| AÑO | 2017 | VALOR | 60.00 | AÑO | 2022 |
| 1er. TRIMESTRE | | 2o. TRIMESTRE | | 4o. TRIMESTRE | |
| PROGRAMACIÓN INICIAL | 100.00 | 100.00 | 100.00 | CUMPLIMIENTO DE METAS | |
| PROGRAMACIÓN ACTUALIZADA | 100.00 | 125.00 | 125.00 | T1+T2+T3+T4 | 400.00 |
| METAS ALCANZADAS | 100.00 | 125.00 | 125.00 | T1+T2+T3+T4 | 475.00 |
| PORCENTAJE ALCANZADO TRIMESTRAL | 100.00 | 100.00 | 100.00 | PORCENTAJE ALCANZADO ANUAL | 100.00 |

Porcentaje de cumplimiento al 30 de Septiembre del presente: 100.00 %



TITULAR DE LA DEPENDENCIA: LIC. RODRÍGUEZ PATRICIO VALDEZ
 DIRECTOR GENERAL DEL INSTITUTO DE LA JUVENTUD DEL ESTADO DE OAXACA


REPORTE DE AVANCE DE GESTIÓN UR 526 - INSTITUTO DE LA JUVENTUD DEL ESTADO DE OAXACA CUARTO TRIMESTRE 2022



MATRIZ DE INDICADORES PARA RESULTADOS:
 COMPONENTE: 688-ESTÍMULO PARA LA INCLUSIÓN DE LA POBLACIÓN JOVEN OTORGADO
 ACTIVIDAD: 1844-ENTREGAR ESTÍMULO A LA POBLACIÓN JOVEN

ALINEACIÓN PED:
 ESTRATEGIA: 01-MEJORAR EL INGRESO A TRAVÉS DE MECANISMOS DE GESTIÓN PRODUCTIVA Y FINANCIERA PARA EL SECTOR SOCIAL DE LA ECONOMÍA Y DE LAS FAMILIAS DE MENORES INGRESOS EN EL ESTADO.
 LINEAS DE ACCIÓN: 02-AMPLIAR LOS PROGRAMAS DE TRANSFERENCIAS PARA PROTEGER EL PODER ADQUISITIVO Y EL INGRESO DE LAS FAMILIAS DE BAJOS INGRESOS.
 UE: 001-INSTITUTO DE LA JUVENTUD DEL ESTADO DE OAXACA

| PROGRAMA | | SUBPROGRAMA | | PROYECTO | | OBRA/ACTIVIDAD | |
|--|--|--|--|-------------------------------------|--|--|--|
| 17-INCLUSIÓN SOCIAL PARA EL BIENESTAR DEL ESTADO DE OAXACA | | 01-OTORGAMIENTO DE ESTÍMULOS PARA LA INCLUSIÓN DE LA POBLACIÓN JOVEN | | 000-- | | 001-OTORGAMIENTO DE ESTÍMULOS PARA LA INCLUSIÓN DE LA POBLACIÓN JOVEN EN LA ECONOMÍA | |
| POBLACIÓN O ÁREA DE ENFOQUE POTENCIAL | | PERSONA CON INGRESO INFERIOR A LA LÍNEA DE POBREZA EXTREMA POR INGRESO DEL ESTADO DE OAXACA | | 728937 | | 803181 | |
| HOMBRES: | | MUJERES: | | TOTAL: | | 1532128 | |
| PRESUPUESTO ANUAL | | | | | | | |
| Aprobado | | Ejercido T1 | | Ejercido T2 | | Ejercido T3 | |
| 520,000.00 | | 0.00 | | 0.00 | | 520,000.00 | |
| Reducción | | Modificado | | TOTAL EJERCIDO AL TRIMESTRE VIGENTE | | EJERCIDO T4 | |
| 520,000.00 | | 520,000.00 | | 0.00 | | 0.00 | |
| PRESUPUESTO TRIMESTRAL DE LA ACTIVIDAD | | | | | | | |
| Aprobado | | Comprometido | | Devergado | | Ejercido | |
| 0.00 | | 0.00 | | 0.00 | | 0.00 | |
| Modificado | | % | | % de Ejercido Vs. Modificado | | nan | |
| 0.00 | | 0.00 | | 0.00 | | nan | |
| DATOS DEL INDICADOR | | | | | | | |
| Nombre : | | Número de indicador : | | 1203 | | | |
| Definición : | | MIDE EL PORCENTAJE DE ESTÍMULOS ENTREGADOS EN RELACIÓN A LOS SELECCIONADOS | | | | | |
| Método de Cálculo : | | ESTÍMULOS ENTREGADOS EN M1+ESTÍMULOS ENTREGADOS M2+ESTÍMULOS ENTREGADOS M3/NÚMERO DE MESES DEL PERIODO | | | | | |
| Tipo | | Frecuencia de Medición | | Forma de cálculo del indicador | | Tipo de Valor | |
| GESTIÓN | | TRIMESTRAL | | PROMEDIO | | FLUJO | |
| EFICIENCIA | | | | | | SUPUESTO | |
| MEDIOS DE VERIFICACIÓN / FUENTE INFORMACIÓN | | QUE EXISTA INTERÉS DE PARTICIPAR DE LOS JÓVENES | | | | | |
| PADRÓN DE BENEFICIARIOS, DISPONIBLE EN https://saps.oaxaca.gob.mx/publico/consulta-periodo-de-actualizacion-de-la-informacion-anual | | DATOS DE LA META | | | | | |
| Definición de la variable Meta: | | 1 - NÚMERO DE ESTÍMULOS ENTREGADOS | | | | | |
| Unidad de medida: | | 25 - NÚMERO | | | | | |
| LINEA BASE | | VALOR | | AÑO | | VALOR | |
| 2018 | | 6.00 | | 2022 | | 100.00 | |
| 1er. TRIMESTRE | | 20. TRIMESTRE | | 3er. TRIMESTRE | | 4o. TRIMESTRE | |
| PROGRAMACIÓN INICIAL | | 25.00 | | 25.00 | | 25.00 | |
| PROGRAMACIÓN ACTUALIZADA | | 25.00 | | 25.00 | | 25.00 | |
| METAS ALCANZADAS | | 0.00 | | 25.00 | | 25.00 | |
| PORCENTAJE ALCANZADO TRIMESTRAL | | 0.00 | | 100.00 | | PORCENTAJE ALCANZADO ANUAL | |
| | | | | | | 100.00 | |
| PORCENTAJE DE CUMPLIMIENTO ALCANZADO EN EL TRIMESTRE: 0.00 % | | | | | | | |



JEFE ADMINISTRATIVO
 LICENCIADA ANA LAURA GARCÍA ARANGO
 JEFA DEL DEPARTAMENTO ADMINISTRATIVO

**REPORTE DE AVANCE DE GESTIÓN
UR 526 - INSTITUTO DE LA JUVENTUD DEL ESTADO DE OAXACA
CUARTO TRIMESTRE 2022**



UE: 001-INSTITUTO DE LA JUVENTUD DEL ESTADO DE OAXACA

| PROGRAMA | SUBPROGRAMA | PROYECTO | OBRA/ACTIVIDAD |
|---|---|--|---|
| 172-INCLUSIÓN SOCIAL PARA EL BIENESTAR DEL ESTADO DE OAXACA | 01-OTORGAMIENTO DE ESTÍMULOS PARA LA INCLUSIÓN DE LA POBLACION JOVEN DE LA POBLACION EXTREMA POBREZA OAXACA | 006-MUJERES JOVENES Y EQUITAD DE GENERO: CAPACITACIONES PARA FORTALECIMIENTO DE LA PREVENCIÓN DE LA DESIGUALDAD, DISCRIMINACIÓN Y VIOLENCIA CONTRA LAS MUJERES, ENTRE LA POBLACION JOVEN DEL ESTADO DE OAXACA. | 001-MUJERES JOVENES Y EQUITAD DE GENERO: CAPACITACIONES PARA EL FORTALECIMIENTO DE LA PREVENCIÓN DE LA DESIGUALDAD, DISCRIMINACIÓN Y VIOLENCIA CONTRA LAS MUJERES, ENTRE LA POBLACION JOVEN DEL ESTADO DE OAXACA. |

| POBLACIÓN O ÁREA DE ENFOQUE POTENCIAL | HOMBRES: | MUJERES: | TOTAL: |
|---|----------|----------|---------|
| PERSONA CON INGRESO INFERIOR A LA LÍNEA DE POBREZA EXTREMA POR INGRESO DEL ESTADO DE OAXACA | 728937 | 803191 | 1532128 |

| PRESUPUESTO ANUAL | | EJERCIDO T1 | EJERCIDO T2 | EJERCIDO T3 | EJERCIDO T4 |
|---|--------------|--------------|--------------|--------------|------------------------------|
| Aprobado | 1,800,000.00 | 0.00 | 0.00 | 0.00 | 1,800,000.00 |
| Modificado | 1,800,000.00 | 0.00 | 0.00 | 0.00 | 1,800,000.00 |
| PRESUPUESTO TRIMESTRAL DE LA ACTIVIDAD | | | | | |
| Aprobado | 1,800,000.00 | Comprometido | Devengado | Ejercido | % de Ejercido Vs. Modificado |
| 0.00 | 1,800,000.00 | 1,800,000.00 | 1,800,000.00 | 1,800,000.00 | 100.00 |

Nombre: PORCENTAJE DE ESTIMULOS ENTREGADOS
 Definición: MIDE EL PORCENTAJE DE ESTIMULOS ENTREGADOS EN RELACION A LOS SELECCIONADOS
 Método de Cálculo: ESTIMULOS ENTREGADOS EN M1+ESTIMULOS ENTREGADOS M2+ESTIMULOS ENTREGADOS M3/NÚMERO DE MESES DEL PERIODO
 Tipo: GESTIÓN
 Dimensión: EFICIENCIA
 Frecuencia de Medición: TRIMESTRAL
 Forma de cálculo del indicador: PROMEDIO
 Tipo de Valor: FOLIO
 Sentido Esperado: ASCENDENTE
 Medios de Verificación/Fuente Información: MEDIOS DE VERIFICACION/FUENTE INFORMACION
 Padrón de Beneficiarios, Disponible en https://sgps.oaxaca.gob.mx/publico/consulta_periodo_de_actualizacion_de_la_informacion_anual
 Que exista interés de participar de los jóvenes
 Datos de la Meta

| AÑO | VALOR | ANO | VALOR |
|------------|-------|------------------------|--------|
| 2018 | 6.08 | 2022 | 150.00 |
| LÍNEA BASE | | VALOR PROGRAMADO ANUAL | |

| METAS | AVANCE TRIMESTRAL OBRA/ACTIVIDAD | | | CUMPLIMIENTO DE METAS |
|--------------------------|----------------------------------|---------------|----------------|--|
| | 1er. TRIMESTRE | 2o. TRIMESTRE | 3er. TRIMESTRE | |
| PROGRAMACION INICIAL | 0.00 | 0.00 | 150.00 | T1+T2+T3+T4 150.00 |
| PROGRAMACION ACTUALIZADA | 0.00 | 0.00 | 150.00 | T1+T2+T3+T4 150.00 |
| ALCANZADAS | 0.00 | 0.00 | 150.00 | T1+T2+T3+T4 150.00 |
| ALCANZADO TRIMESTRAL | 0.00 | 0.00 | 100.00 | PORCENTAJE ALCANZADO ANUAL 100.00 % |

DEFINICIÓN DE LA VARIABLE META: 1 - NÚMERO DE ESTIMULOS ENTREGADOS
 Unidad de medida: 25 - NÚMERO
 PORCENTAJE DE CUMPLIMIENTO ALCANZADO EN EL TRIMESTRE: 100.00 %
 Jefe Administrativo
 LICENCIADA ANA SOPHIA GARCIA ARANGO
 JEFA DEL DEPARTAMENTO ADMINISTRATIVO
 TITULAR DE LA DEPENDENCIA DE ADMINISTRACIÓN DEL INSTITUTO DE LA JUVENTUD DEL ESTADO DE OAXACA
 LIC. RODRIGO CONTRERO VILLALBA ESTANISLEO OAXACA
 DIRECTOR GENERAL DEL INSTITUTO DE LA JUVENTUD DEL ESTADO DE OAXACA


REPORTE DE AVANCE DE GESTIÓN UR 526 - INSTITUTO DE LA JUVENTUD DEL ESTADO DE OAXACA CUARTO TRIMESTRE 2022



UE: 001-INSTITUTO DE LA JUVENTUD DEL ESTADO DE OAXACA

| PROGRAMA | | SUBPROGRAMA | | PROYECTO | | OBRAS/ACTIVIDAD | |
|---|--------------|--|--------------|---|--------------|---|------------------------------|
| 772-INCLUSIÓN SOCIAL PARA EL BIENESTAR DEL ESTADO DE OAXACA | | 01-OTORGAMIENTO DE ESTÍMULOS PARA LA INCLUSIÓN DE LA POBLACIÓN JOVEN DE OAXACA | | 000- . . . | | 002-REALIZACIÓN DE EXPOSICIONES, EVENTOS, FERIAS, MECANISMOS DE PROMOCIÓN PARA LA INCLUSIÓN Y PARTICIPACIÓN DE LA POBLACIÓN JOVEN | |
| POBLACIÓN O ÁREA DE ENFOQUE POTENCIAL: | | PERSONA CON INGRESO INFERIOR A LA LÍNEA DE POBREZA EXTREMA POR INGRESO DEL ESTADO DE OAXACA | | HOMBRES: 728937 | | MUJERES: 803181 | |
| ATRIBUTO DE LA POBLACIÓN O ÁREA DE ENFOQUE: | | | | | | TOTAL: 1532128 | |
| Aprobado | | Ampliación | Reducción | EJERCIDO T1 | | EJERCIDO T3 | |
| 0.00 | 1,831,445.54 | 943.89 | 1,830,501.65 | 0.00 | 1,733,873.65 | EJERCIDO T4 96,628.00 | |
| Modificado | | 1,830,501.65 | | TOTAL EJERCIDO AL TRIMESTRE VIGENTE 1,830,501.65 | | | |
| Aprobado | | Modificado | Devengado | | Ejercido | | % de Ejercido Vs. Modificado |
| 0.00 | 96,628.00 | 96,628.00 | 96,628.00 | | 96,628.00 | | 100.00 |
| DATOS DEL INDICADOR | | | | | | | |
| Nombre : | | PORCENTAJE DE ESTÍMULOS ENTREGADOS | | Número de indicador : | | 1203 | |
| Definición : | | MIDE EL PORCENTAJE DE ESTÍMULOS ENTREGADOS EN RELACIÓN A LOS SELECCIONADOS | | | | | |
| Método de Cálculo : | | ESTÍMULOS ENTREGADOS EN M1+ESTÍMULOS ENTREGADOS M2+ESTÍMULOS ENTREGADOS M3/NÚMERO DE MESES DEL PERIODO | | | | | |
| Tipo | | EFICIENCIA | | Frecuencia de Medición | | Forma de cálculo del indicador | |
| GESTIÓN | | TRIMESTRAL | | TRIMESTRAL | | PROMEDIO | |
| PADRON DE BENEFICIARIOS, DISPONIBLE EN https://s.gps.oaxaca.gob.mx/publico/consulta PERIODO DE ACTUALIZACIÓN DE LA INFORMACIÓN ANUAL | | MEDIOS DE VERIFICACIÓN / FUENTE INFORMACIÓN | | QUE EXISTA INTERÉS DE PARTICIPAR DE LOS JÓVENES | | Sentido Esperado | |
| | | INFORMACIÓN ANUAL | | DATOS DE LA META | | ASCENDENTE | |
| Definición de la variable Meta: 1 - NÚMERO DE ESTÍMULOS ENTREGADOS | | | | | | | |
| Unidad de medida: 25 - NÚMERO | | | | | | | |
| LÍNEA BASE | | | | | | | |
| AÑO | | 2018 | | 2022 | | VALOR PROGRAMADO ANUAL | |
| VALOR | | 5.00 | | 25.00 | | VALOR | |
| AVANCE TRIMESTRAL OBRAS/ACTIVIDAD | | | | | | | |
| METAS | | 1er. TRIMESTRE | | 2o. TRIMESTRE | | 3er. TRIMESTRE | |
| PROGRAMACIÓN INICIAL | 5.00 | 0.00 | 20.00 | 0.00 | 0.00 | 4o. TRIMESTRE | |
| PROGRAMACIÓN ACTUALIZADA | 5.00 | 0.00 | 27.00 | 0.00 | 0.00 | T1+T2+T3+T4 | |
| ALCANZADAS | 0.00 | 0.00 | 27.00 | 0.00 | 0.00 | T1+T2+T3+T4 | |
| PORCENTAJE ALCANZADO TRIMESTRAL | 0.00 | 0.00 | 100.00 | 0.00 | 0.00 | PORCENTAJE ALCANZADO ANUAL | |
| | | | | | | 25.00 | |
| | | | | | | 30.00 | |
| | | | | | | 27.00 | |
| | | | | | | 64.38 | |

FORCENTAJE DE CUMPLIMIENTO ALCANZADO EN EL TRIMESTRE: 0 %



JEFE ADMINISTRATIVO
 LICENCIADA LAURA GARCÍA ARANGO
 JEFA DEL DEPARTAMENTO ADMINISTRATIVO