

"2022, AÑO DEL CENTENARIO DE LA CONSTITUCIÓN POLÍTICA DEL ESTADO LIBRE Y SOBERANO DE OAXACA"



| | |
|---------|---|
| Área | Departamento Administrativo |
| Asunto: | Avance de Gestión |
| Oficio: | INJEO/DG/DA/549/2022 |
| Fecha: | Oaxaca de Juárez, Oax., a 05 de octubre de 2022 |

MAESTRO JORGE ANTONIO HIDALGO TIRADO
SECRETARIO DE FINANZAS
DEL GOBIERNO DEL ESTADO
Centro Administrativo del Poder Ejecutivo y Judicial
"General Porfirio Díaz Soldado de la Patria"
Av. Gerardo Pandal Graff Número 1, Edificio Saúl Martínez
Reyes Mantecón, Oaxaca.
PRESENTE

AT'N. MTRA. BLANCA ESTELA ARANDA SANTAMARÍA
SUBSECRETARIA DE EGRESOS,
CONTABILIDAD Y TESORERÍA
DE LA SECRETARÍA DE FINANZAS.

Por este conducto envío respetuosamente a usted, el formato del **tercer trimestre** debidamente firmado (**AVANCE DE GESTIÓN**) para dar cumplimiento a lo establecido en los artículos 1, 2, 4, 21, 40, 80 y 81 de la Ley Estatal de Presupuesto y Responsabilidad Hacendaria y 130 A del Reglamento de la Ley Estatal de Presupuesto y Responsabilidad Hacendaria.

Sin otro particular, reciba un cordial saludo.

ATENTAMENTE,
SUFRAGIO EFECTIVO, NO REELECCIÓN
"EL RESPETO AL DERECHO AJENO ES LA PAZ"



INSTITUTO DE LA
JUVENTUD DEL
ESTADO DE OAXACA
LICENCIADA ANA LAURA GARCÍA ARANGO
JEFA DEL DEPARTAMENTO ADMINISTRATIVO
INSTITUTO DE LA JUVENTUD DEL ESTADO DE OAXACA

www.oaxaca.gob.mx

REPORTE DE AVANCE DE GESTIÓN UR 526 - INSTITUTO DE LA JUVENTUD DEL ESTADO DE OAXACA TERCER TRIMESTRE 2022

OBJETIVO INSTITUCIONAL: PROTEGER LAS NECESIDADES SOCIALES DE LOS JÓVENES.
ALINEACIÓN PED:

EJE: 01-OAXACA INCLUYENTE CON EL DESARROLLO SOCIAL

TEMA: 04-ACCESO A LA ALIMENTACIÓN

OBJETIVO: 01-FORTALECER LA SEGURIDAD ALIMENTARIA, PARTICULARMENTE DE LA POBLACIÓN EN SITUACIÓN DE VULNERABILIDAD EN EL ESTADO: NIÑAS Y NIÑOS, MUJERES EMBARAZADAS Y ADULTOS MAYORES, MEDIANTE EL ACCESO FÍSICO Y ECONÓMICO A ALIMENTOS SANOS, VARIADOS Y BALANCEADOS, CON EL APOYO DE LA PARTICIPACIÓN SOCIAL.
01-IMPULSAR EL ACCESO A LOS ALIMENTOS Y PRODUCTOS BÁSICOS CON CALIDAD NUTRICIONAL A PRECIOS MODERADOS O BAJOS, PRINCIPALMENTE EN SECTORES DE POBLACIÓN OAXAQUEÑA CON CARENCIA ALIMENTARIA.
03-FORTALECER EL PROGRAMA DE COCINAS COMEDORES NUTRICIONALES EN BENEFICIO DE LA POBLACIÓN CON MENORES INGRESOS.

LÍNEAS DE ACCIÓN: 001-INSTITUTO DE LA JUVENTUD DEL ESTADO DE OAXACA

FIN: MATRIZ DE INDICADORES PARA RESULTADOS:
CONTRIBUIR A SALVAGUARDAR LOS DERECHOS HUMANOS EN LOS GRUPOS EN SITUACIÓN DE VULNERABILIDAD.


PROPÓSITO: LAS PERSONAS EN CONDICIÓN DE POBREZA DEL ESTADO DE OAXACA REDUCEN SU CARENCIA DE ACCESO A LA ALIMENTACIÓN

COMPONENTE: 861-COMEDOR PARA JÓVEN INSTALADO

ACTIVIDAD: 1696-PREPARAR ALIMENTO

| PROGRAMA | | SUBPROGRAMA | | PROYECTO | | OBRA/ACTIVIDAD | |
|--|------------|--|---------------|--|---------------|---|-------------|
| 163-PARTICIPACIÓN COMUNITARIA PARA EL DESARROLLO HUMANO CON ASISTENCIA ALIMENTARIA | | 03-INSTALACIÓN DE COMEDORES PARA JÓVENES | | 000-- | | 001-INSTALACIÓN DE COMEDORES PARA JÓVENES | |
| POBLACIÓN O ÁREA DE ENFOQUE POTENCIAL | | PERSONA EN CONDICIÓN DE VULNERABILIDAD DEL ESTADO DE OAXACA | | 548267 | | MÚJERES: 593957 TOTAL: 1142224 | |
| PRESUPUESTO ANUAL | | | | | | | |
| Aprobado | Ampliación | Reducción | Modificado | EJERCIDO T1 | EJERCIDO T2 | EJERCIDO T3 | EJERCIDO T4 |
| 0.00 | 0.00 | 0.00 | 0.00 | 0.00 | 0.00 | 0.00 | 0.00 |
| TOTAL EJERCIDO AL TRIMESTRE VIGENTE | | | | TOTAL EJERCIDO AL TRIMESTRE VIGENTE | | | |
| Aprobado | | | | Ejercido | | | |
| 0.00 | | | | 0.00 | | | |
| Comprometido | | | | Devengado | | | |
| 0.00 | | | | 0.00 | | | |
| Modificado | | | | % de Ejercido Vs. Modificado | | | |
| 0.00 | | | | nan | | | |
| DATOS DEL INDICADOR | | | | | | | |
| Nombre : | | PROMEDIO DE DOTACIONES PREPARADAS EN LOS COMEDORES INSTALADOS | | Número de Indicador : | | 1773 | |
| Definición : | | MIDE EL VALOR MEDIO DEL TOTAL DE DOTACIONES PREPARADAS EN LOS COMEDORES INSTALADOS RESPECTO DEL NÚMERO DE COMEDORES INSTALADOS | | | | | |
| Método de Cálculo : | | [DOTACIONES PREPARADAS C1 + DOTACIONES PREPARADAS C2 + DOTACIONES PREPARADAS C3 +] / NÚMERO DE COMEDORES INSTALADOS | | | | | |
| TIPO | | FRECUENCIA DE MEDICIÓN | | FORMA DE CÁLCULO DEL INDICADOR | | TIPO DE VALOR | |
| GESTIÓN | | TRIMESTRAL | | PROMEDIO | | FLUJO | |
| MEDIOS DE VERIFICACIÓN / FUENTE INFORMACIÓN | | EFICIENCIA | | SUPUESTO | | Sentido Esperado | |
| Padrón de Beneficiarios del programa, disponible en https://ajpps.oaxaca.gob.mx/publico/consulta . Período de actualización de información anual. | | TRIMESTRAL | | LOS INSUMOS PARA LA PREPARACIÓN DE ALIMENTOS SE TIENEN EN EL TIEMPO INDICADO | | ASCENDENTE | |
| DATOS DE LA META | | | | | | | |
| Definición de la variable Meta: 1 - DOTACIONES PREPARADAS EN LOS COMEDORES INSTALADOS | | VALOR | | AÑO | | VALOR PROGRAMADO ANUAL | |
| Unidad de medida: 25 - NÚMERO | | 3,084.00 | | 2022 | | 300.00 | |
| LÍNEA BASE | | | | | | | |
| METAS | | AVANCE TRIMESTRAL OBRA/ACTIVIDAD | | CUMPLIMIENTO DE METAS | | | |
| PROGRAMACIÓN INICIAL | 150.00 | 1er. TRIMESTRE | 2o. TRIMESTRE | 3er. TRIMESTRE | 4o. TRIMESTRE | T1+T2+T3+T4 | 300.00 |
| PROGRAMACIÓN ACTUALIZADA | 150.00 | 0.00 | 0.00 | 150.00 | 0.00 | T1+T2+T3+T4 | 300.00 |
| METAS ALCANZADAS | 0.00 | 0.00 | 0.00 | 0.00 | 0.00 | T1+T2+T3+T4 | 0.00 |
| PORCENTAJE ALCANZADO | 0.00 | 0.00 | 0.00 | 0.00 | 0.00 | PORCENTAJE ALCANZADO ANUAL | 0.00 |
| ALCANZADO TRIMESTRAL | 0.00 | 0.00 | 0.00 | 0.00 | 0.00 | | 0.00 |

PORCENTAJE DE CUMPLIMIENTO ALCANZADO EN EL TRIMESTRE 0.00 %



2016-2022
INSTITUTO DE LA JUVENTUD DEL ESTADO DE OAXACA

JEFE ADMINISTRATIVO
LICENCIADA EN LAUREA GARCÍA ARANGO
JEFA DEL DEPARTAMENTO ADMINISTRATIVO

[Handwritten Signature]
TITULAR DE LA DEPENDENCIA/ENTIDAD
MITRO JAUR SANCHEZ CRUZ
DIRECTOR GENERAL DEL INSTITUTO DE LA JUVENTUD DEL ESTADO DE OAXACA

REPORTE DE AVANCE DE GESTIÓN UR 526 - INSTITUTO DE LA JUVENTUD DEL ESTADO DE OAXACA TERCER TRIMESTRE 2022

ALINEACIÓN PBI:

EJE: 01-OAXACA INCLUYENTE CON EL DESARROLLO SOCIAL

TEMA: 06-INCLUSIÓN ECONÓMICA

OBJETIVO: 01-FOMENTAR LA INCLUSIÓN ECONÓMICA DE LOS SECTORES SOCIALES Y DE MENORES INGRESOS DE LA POBLACIÓN OAXAQUEÑA MEDIANTE SU INTEGRACIÓN EN ACTIVIDADES PRODUCTIVAS Y FINANCIERAS DEL MERCADO INTERNO.

ESTRATEGIA: 01-MEJORAR EL INGRESO A TRAVÉS DE MECANISMOS DE GESTIÓN PRODUCTIVA Y FINANCIERA PARA EL SECTOR SOCIAL DE LA ECONOMÍA Y DE LAS FAMILIAS DE MENORES INGRESOS EN EL ESTADO.

LÍNEAS DE ACCIÓN: 01-FOMENTAR POLÍTICAS DE EMPLEO Y DE EMPRENDEIMIENTO.

UE: 001-INSTITUTO DE LA JUVENTUD DEL ESTADO DE OAXACA

FIN:

MATRIZ DE INDICADORES PARA RESULTADOS:
CONTRIBUIR LA INCLUSIÓN ECONÓMICA DE LOS SECTORES SOCIALES Y DE MENORES INGRESOS DE LA POBLACIÓN.

PROPÓSITO:

PERSONAS CON INGRESO INFERIOR A LA LÍNEA DE POBREZA EXTREMA POR INGRESOS DEL ESTADO DE OAXACA SUPERAN LA LÍNEA DE POBREZA EXTREMA POR INGRESOS

COMPONENTE:

495-ACCIONES DE GESTIÓN PARA LA INCLUSIÓN SOCIAL PARA EL BIENESTAR DEL ESTADO DE OAXACA

ACTIVIDAD:

2132-GESTIÓN ADMINISTRATIVA Y FINANCIERA

| PROGRAMA | | SUBPROGRAMA | | PROYECTO | | OBRAS/ACTIVIDAD | |
|--|--------------|---|---------------|--------------------------------|--------------|--|-------------|
| 172-INCLUSIÓN SOCIAL PARA EL BIENESTAR DEL ESTADO DE OAXACA | | 00-- | | 000-- | | 001-GESTIÓN ADMINISTRATIVA Y OPERATIVA | |
| POBLACIÓN O ÁREA DE ENFOQUE POTENCIAL | | PERSONA CON INGRESO INFERIOR A LA LÍNEA DE POBREZA EXTREMA POR INGRESO DEL ESTADO DE OAXACA | | 728937 | | 803191 | |
| HOMBRES: | | MUCHERES: | | TOTAL: | | 1532128 | |
| PRESUPUESTO ANUAL | | | | | | | |
| Aprobado | Ampliación | Reducción | Modificado | EJERCIDO T1 | EJERCIDO T2 | EJERCIDO T3 | EJERCIDO T4 |
| 23,112,745.73 | 1,553,500.79 | 354,415.06 | 24,311,831.46 | 6,010,833.08 | 7,657,260.13 | 6,739,172.10 | 0.00 |
| PRESUPUESTO TRIMESTRAL DE LA ACTIVIDAD | | | | | | | |
| Aprobado | | Modificado | | Ejercido | | % de Ejercido Vs. Modificado | |
| 4,990,845.63 | | 5,747,919.85 | | 6,739,172.10 | | 99.87 | |
| DATOS DEL INDICADOR | | | | | | | |
| Nombre: | | PORCENTAJE DE GESTIONES ADMINISTRATIVAS Y FINANCIERAS REALIZADAS | | Número de Indicador: | | 2588 | |
| Definición: | | MIDE EL PORCENTAJE DE GESTIONES ADMINISTRATIVAS Y FINANCIERAS REALIZADAS, RESPECTO A LO PROGRAMADO | | | | | |
| Método de Cálculo: | | (NÚMERO DE GESTIONES ADMINISTRATIVAS Y FINANCIERAS REALIZADAS / NÚMERO DE GESTIONES ADMINISTRATIVAS Y FINANCIERAS PROGRAMADAS A REALIZAR)*100 | | | | | |
| Tipo | | Dimensión | | Forma de cálculo del indicador | | Sentido Esperado | |
| GESTIÓN | | EFICACIA | | FRECUENCIA DE MEDICIÓN | | ASCENDENTE | |
| | | TRIMESTRAL | | PORCENTAJE | | FLUJO | |
| | | | | | | SUPUESTO | |
| REPORTE DE AVANCE DE GESTIÓN EMITIDO POR EL DEPARTAMENTO ADMINISTRATIVO DISPONIBLE PARA SU CONSULTA EN EL ARCHIVO EN TRÁMITE Y DE CONCENTRACIÓN EN LAS OFICINAS QUE OCUPAN EL DEPTO. ADMINISTRATIVO DEL INJEO, PERIODO DE ACTUALIZACIÓN DE LA INFORMACIÓN TRIMESTRAL. | | | | | | | |
| QUE LAS CONDICIONES POLÍTICAS Y SOCIALES SEAN FACTIBLES PARA LLEVAR A CABO LOS TRÁMITES | | | | | | | |
| DATOS DE LA META | | | | | | | |
| Definición de la variable Meta: | | 1 - NÚMERO DE GESTIONES ADMINISTRATIVAS Y FINANCIERAS REALIZADAS | | VALOR PROGRAMADO ANUAL | | 400.00 | |
| Unidad de medida: | | 25 - NÚMERO | | VALOR | | 400.00 | |
| AÑO | | 2017 | | AÑO | | 2022 | |
| VALOR | | 60.00 | | VALOR PROGRAMADO ANUAL | | 400.00 | |
| LÍNEA BASE | | | | | | | |
| AVANCE TRIMESTRAL OBRAS/ACTIVIDAD | | | | | | | |
| METAS | | 1er. TRIMESTRE | | 2o. TRIMESTRE | | 3er. TRIMESTRE | |
| PROGRAMACIÓN INICIAL | | 100.00 | | 100.00 | | 100.00 | |
| PROGRAMACIÓN ACTUALIZADA | | 100.00 | | 125.00 | | 125.00 | |
| METAS ALCANZADAS | | 100.00 | | 125.00 | | 125.00 | |
| PORCENTAJE ALCANZADO TRIMESTRAL | | 100.00 | | 100.00 | | 100.00 | |
| CUMPLIMIENTO DE METAS | | T1+T2+T3+T4 | | T1+T2+T3+T4 | | T1+T2+T3+T4 | |
| 400.00 | | 400.00 | | 350.00 | | 350.00 | |
| PORCENTAJE ALCANZADO ANUAL | | FORCENTAJE ALCANZADO ANUAL | | 73.98 | | 73.98 | |
| PORCENTAJE DE CUMPLIMIENTO ALCANZADO EN EL TRIMESTRE | | 100.00 % | | 100.00 % | | 100.00 % | |



INSTITUTO DE LA JUVENTUD DEL ESTADO DE OAXACA

[Handwritten Signature]
TODADOR DE DEPENDENCIA/IDENTIDAD
MARC. JAUR / SÁNCHEZ CRUZ

JEFE ADMINISTRATIVO
LICENCIADA ANA LILIA GARCÍA ARANGO
JEFA DEL DEPARTAMENTO ADMINISTRATIVO

DIRECTOR GENERAL DEL INSTITUTO DE LA JUVENTUD DEL ESTADO DE OAXACA

REPORTE DE AVANCE DE GESTIÓN UR 526 - INSTITUTO DE LA JUVENTUD DEL ESTADO DE OAXACA TERCER TRIMESTRE 2022



Gobierno Estado

MATRIZ DE INDICADORES PARA RESULTADOS:

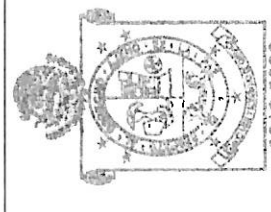
COMPONENTE: 688-ESTÍMULO PARA LA INCLUSIÓN DE LA POBLACIÓN JOVEN OTORGADO
ACTIVIDAD: 1941-ENTREGAR ESTÍMULO A LA POBLACIÓN JOVEN

01-MEJORAR EL INGRESO A TRAVÉS DE MECANISMOS DE GESTIÓN PRODUCTIVA Y FINANCIERA PARA EL SECTOR SOCIAL DE LA ECONOMÍA Y DE LAS FAMILIAS DE MENORES INGRESOS EN EL ESTADO.
02-AMPLIAR LOS PROGRAMAS DE TRANSFERENCIAS PARA PROTEGER EL PODER ADQUISITIVO Y EL INGRESO DE LAS FAMILIAS DE BAJOS INGRESOS.

UE: 001-INSTITUTO DE LA JUVENTUD DEL ESTADO DE OAXACA

| PROGRAMA | | SUBPROGRAMA | | PROYECTO | | OBRA/ACTIVIDAD | |
|---|------------|--|------------|--|------------------------------|--|-------------|
| 172-INCLUSIÓN SOCIAL PARA EL BIENESTAR DEL ESTADO DE OAXACA | | 01-OTORGAMIENTO DE ESTÍMULOS PARA LA INCLUSIÓN DE LA POBLACIÓN JOVEN | | 000-- | | 001-OTORGAMIENTO DE ESTÍMULOS PARA LA INCLUSIÓN DE LA POBLACIÓN JOVEN EN LA ECONOMÍA | |
| POBLACIÓN O ÁREA DE ENFOQUE POTENCIAL | | ATRIBUTO DE LA POBLACIÓN O ÁREA DE ENFOQUE | | HOMBRES: 728937 | | MUJERES: 803191 | |
| | | | | TOTAL: | | 1532128 | |
| ESTRUCTURA PROGRAMÁTICA | | | | | | | |
| PRESUPUESTO ANUAL | | | | | | | |
| Aprobado | Ampliación | Reducción | Modificado | EJERCIDO T1 | EJERCIDO T2 | EJERCIDO T3 | EJERCIDO T4 |
| 520,000.00 | 520,000.00 | 520,000.00 | 520,000.00 | 0.00 | 0.00 | 520,000.00 | 0.00 |
| | | | | TOTAL EJERCIDO AL TRIMESTRE VIGENTE 520,000.00 | | | |
| PRESUPUESTO TRIMESTRAL DE LA ACTIVIDAD | | | | | | | |
| Aprobado | Modificado | Comprometido | Devengado | Ejercido | % de Ejercido Vs. Modificado | | |
| 520,000.00 | 520,000.00 | 520,000.00 | 520,000.00 | 520,000.00 | 100.00 | | |
| DATOS DEL INDICADOR | | | | | | | |
| Nombre: PORCENTAJE DE ESTÍMULOS ENTREGADOS | | | | Número de indicador: 1203 | | | |
| Definición: IMDE EL PORCENTAJE DE ESTÍMULOS ENTREGADOS EN RELACIÓN A LOS SELECCIONADOS | | | | | | | |
| Método de Cálculo: ESTÍMULOS ENTREGADOS EN M1+ESTÍMULOS ENTREGADOS M2+ESTÍMULOS ENTREGADOS M3/NÚMERO DE MESES DEL PERIODO | | | | | | | |
| Tipo | | Dimensión | | Frecuencia de Medición | | Forma de cálculo del indicador | |
| GESTIÓN | | EFICIENCIA | | TRIMESTRAL | | PROMEDIO | |
| MEDIOS DE VERIFICACIÓN / FUENTE INFORMACIÓN | | | | | | | |
| PADRÓN DE BENEFICIARIOS, DISPONIBLE EN https://sgps.oaxaca.gob.mx/publico/consulta PERIODO DE ACTUALIZACIÓN DE LA INFORMACIÓN ANUAL | | | | | | | |
| DATOS DE LA META | | | | | | | |
| Definición de la variable (meta): 1 - NÚMERO DE ESTÍMULOS ENTREGADOS | | | | | | | |
| Unidad de medida: 25 - NÚMERO | | | | | | | |
| AÑO | | VALOR | | AÑO | | VALOR | |
| 2018 | | 6.00 | | 2022 | | 100.00 | |
| LÍNEA BASE | | | | | | | |
| 1er. TRIMESTRE | | 2o. TRIMESTRE | | 3er. TRIMESTRE | | 4o. TRIMESTRE | |
| PROGRAMACIÓN INICIAL | 25.00 | 25.00 | 25.00 | 25.00 | CUMPLIMIENTO DE METAS | | |
| PROGRAMACIÓN ACTUALIZADA | 25.00 | 25.00 | 25.00 | 25.00 | T1+T2+T3+T4 | | |
| METAS ALCANZADAS | 0.00 | 0.00 | 0.00 | 0.00 | T1+T2+T3+T4 | | |
| PORCENTAJE ALCANZADO TRIMESTRAL | 0.00 | 0.00 | 100.00 | 0.00 | PORCENTAJE ALCANZADO ANUAL | | |
| | | | | 100.00 % | | | |

PORCENTAJE DE CUMPLIMIENTO ALCANZADO EN EL TRIMESTRE 100.00 %



2016-2022
INSTITUTO DE LA JUVENTUD DEL ESTADO DE OAXACA

TITULAR DE LA DEPENDENCIA/ENTIDAD
MTRD. JORGE SANCHEZ CRUZ

DIRECTOR GENERAL DEL INSTITUTO DE LA JUVENTUD DEL ESTADO DE OAXACA

JEFE ADMINISTRATIVO
LICENCIADA ANA LAURA GARCÍA ARANGO

JEFA DEL DEPARTAMENTO ADMINISTRATIVO

REPORTE DE AVANCE DE GESTIÓN UR 526 - INSTITUTO DE LA JUVENTUD DEL ESTADO DE OAXACA TERCER TRIMESTRE 2022

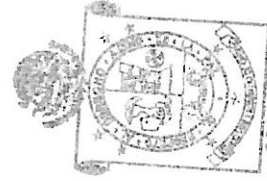


Gobierno - Estado

UE: 001-INSTITUTO DE LA JUVENTUD DEL ESTADO DE OAXACA

| PROGRAMA | | SUBPROGRAMA | | PROYECTO | | OBRERA/ACTIVIDAD | |
|---|--------------|---|--------------|-------------------------------------|------------------------------|---|-------------|
| 172-INCLUSIÓN SOCIAL PARA EL BIENESTAR DEL ESTADO DE OAXACA | | 01-OTORGAMIENTO DE ESTÍMULOS PARA LA INCLUSIÓN DE LA POBLACIÓN JOVEN | | 000-.. | | 002-REALIZACIÓN DE EXPOSICIONES, EVENTOS, FERIAS, MECANISMOS DE PROMOCIÓN PARA LA INCLUSIÓN Y PARTICIPACIÓN DE LA POBLACIÓN JOVEN | |
| POBLACIÓN O ÁREA DE ENFOQUE POTENCIAL | | PERSONA CON INGRESO INFERIOR A LA LÍNEA DE POBREZA EXTREMA POR INGRESO DEL ESTADO DE OAXACA | | 728937 | | 803191 | |
| HOMBRES: | | MUIJERES: | | TOTAL: | | 1532128 | |
| PRESUPUESTO ANUAL | | | | | | | |
| Aprobado | Ampliación | Reducción | Modificado | EJERCIDO T1 | EJERCIDO T2 | EJERCIDO T3 | EJERCIDO T4 |
| 0.00 | 1,831,445.54 | 0.00 | 1,831,445.54 | 0.00 | 0.00 | 1,733,873.65 | 0.00 |
| | | | | TOTAL EJERCIDO AL TRIMESTRE VIGENTE | | | |
| | | | | 1,733,873.65 | | | |
| PRESUPUESTO TRIMESTRAL DE LA ACTIVIDAD | | | | | | | |
| Aprobado | Modificado | Comprometido | Devengado | Ejercido | % de Ejercido Vs. Modificado | | |
| 0.00 | 1,831,445.54 | 1,830,501.65 | 1,830,501.65 | 1,733,873.65 | 94.67 | | |
| DATOS DEL INDICADOR | | | | | | | |
| Nombre: PORCENTAJE DE ESTÍMULOS ENTREGADOS | | | | Número de Indicador: 1203 | | | |
| Definición: MIDE EL PORCENTAJE DE ESTÍMULOS ENTREGADOS EN RELACIÓN A LOS SELECCIONADOS | | | | | | | |
| Método de Cálculo: ESTÍMULOS ENTREGADOS EN M1+ESTÍMULOS ENTREGADOS M2+ESTÍMULOS ENTREGADOS M3/NÚMERO DE MESES DEL PERÍODO | | | | | | | |
| Tipo | | Dimensión | | Frecuencia de Medición | | Forma de cálculo del indicador | |
| GESTIÓN | | EFICIENCIA | | TRIMESTRAL | | PROMEDIO | |
| MEDIOS DE VERIFICACIÓN / FUENTE INFORMACIÓN | | | | Tipo de Valor | | | |
| PADRÓN DE BENEFICIARIOS, DISPONIBLE EN https://is.gps.oaxaca.gob.mx/publico/consulta PERÍODO DE ACTUALIZACIÓN DE LA INFORMACIÓN ANUAL | | | | FLUJO | | | |
| INFORMACIÓN ANUAL | | | | SUPUESTO | | | |
| DATOS DE LA META | | | | | | | |
| Definición de la variable meta: 1 - NÚMERO DE ESTÍMULOS ENTREGADOS | | | | | | | |
| Unidad de medida: 25 - NÚMERO | | | | | | | |
| LÍNEA BASE | | VALOR | | AÑO | | VALOR PROGRAMADO ANUAL | |
| 2018 | | 6.00 | | 2022 | | 25.00 | |
| AVANCE TRIMESTRAL OBRERA/ACTIVIDAD | | | | | | | |
| 1er. TRIMESTRE | | 2o. TRIMESTRE | | 3er. TRIMESTRE | | 4o. TRIMESTRE | |
| PROGRAMACIÓN INICIAL | 5.00 | 0.00 | 20.00 | 0.00 | CUMPLIMIENTO DE METAS | | |
| PROGRAMACIÓN ACTUALIZADA | 5.00 | 0.00 | 27.00 | 0.00 | T1+T2+T3+T4 | | |
| METAS ALCANZADAS | 0.00 | 0.00 | 27.00 | 0.00 | T1+T2+T3+T4 | | |
| PORCENTAJE ALCANZADO | 0.00 | 0.00 | 100.00 | 0.00 | PORCENTAJE ALCANZADO ANUAL | | |
| | | | | 84.38 | | | |

PORCENTAJE DE CUMPLIMIENTO ALCANZADO EN EL TRIMESTRE 100.00 %



2016-2022

INSTITUTO DE LA JUVENTUD DEL ESTADO DE OAXACA

JEFE ADMINISTRATIVO
LICENCIADA ANA LAJUS GARCÍA ARANGO
JEFA DEL DEPARTAMENTO ADMINISTRATIVO

TITULAR DE LA DEPENDENCIA
Mtro. JUAN SANCHEZ CRUZ

DIRECTOR GENERAL DEL INSTITUTO DE LA JUVENTUD DEL ESTADO DE OAXACA