

"2022, AÑO DEL CENTENARIO DE LA CONSTITUCIÓN POLÍTICA DEL ESTADO LIBRE Y SOBERANO DE OAXACA"

Área	Departamento Administrativo
Asunto:	Avance de Gestión
Oficio:	INJEO/DG/DA/407/2022
Fecha:	Oaxaca de Juárez, Oax., a 06 de julio de 2022

**MAESTRO JORGE ANTONIO HIDALGO TIRADO
SECRETARIO DE FINANZAS
DEL GOBIERNO DEL ESTADO DE OAXACA
P R E S E N T E**

Por este conducto envío respetuosamente a usted, el formato del **segundo trimestre** debidamente firmado (**AVANCE DE GESTIÓN**) para dar cumplimiento a lo establecido en los artículos 1, 2, 4, 21, 40, 80, 81 y 84 de la Ley Estatal de Presupuesto y Responsabilidad Hacendaria y 130 A del Reglamento de la Ley Estatal de Presupuesto y Responsabilidad Hacendaria.

Sin otro particular, reciba un cordial saludo.



ATENTAMENTE
SUFRAGIO EFECTIVO, NO REELECCIÓN
"EL RESPETO AL DERECHO AJENO ES LA PAZ"


LICENCIADA ANA LAURA GARCÍA ARANGO
JEFA DEL DEPARTAMENTO ADMINISTRATIVO
INSTITUTO DE LA JUVENTUD DEL ESTADO DE OAXACA



Gobierno | Estado

REPORTE DE AVANCE DE GESTIÓN UR 526 - INSTITUTO DE LA JUVENTUD DEL ESTADO DE OAXACA SEGUNDO TRIMESTRE 2022

OBJETIVO INSTITUCIONAL: PROTEGER LAS NECESIDADES SOCIALES DE LOS JÓVENES.
ALINEACIÓN PED: 01-OAXACA INCLUYENTE CON EL DESARROLLO SOCIAL

FIN: CONTRIBUIR LA INCLUSIÓN ECONÓMICA DE LOS SECTORES SOCIALES Y DE MENORES INGRESOS DE LA POBLACIÓN.

TEMA: 06-INCLUSIÓN ECONÓMICA
OBJETIVO: 01-FOMENTAR LA INCLUSIÓN ECONÓMICA DE LOS SECTORES SOCIALES Y DE MENORES INGRESOS DE LA POBLACIÓN OAXAQUEÑA MEDIANTE SU INTEGRACIÓN EN ACTIVIDADES E INICIATIVAS PRODUCTIVAS Y FINANCIERAS DEL MERCADO INTERNO.
ESTRATEGIA: 01-MEJORAR EL INGRESO A TRAVÉS DE MECANISMOS DE GESTIÓN PRODUCTIVA Y FINANCIERA PARA EL SECTOR SOCIAL DE LA ECONOMÍA Y DE LAS FAMILIAS DE MENORES INGRESOS EN EL ESTADO.
LÍNEAS DE ACCIÓN: 01-FOMENTAR POLÍTICAS DE EMPLEO Y DE EMPRENDEIMIENTO.
001-INSTITUTO DE LA JUVENTUD DEL ESTADO DE OAXACA

PROYECTO: PERSONAS CON INGRESO INFERIOR A LA LÍNEA DE POBREZA EXTREMA POR INGRESOS DEL ESTADO DE OAXACA SUPERAN LA LÍNEA DE POBREZA EXTREMA POR INGRESOS
COMPONENTE: 495-ACCIONES DE GESTIÓN PARA LA INCLUSIÓN SOCIAL PARA EL BIENESTAR DEL ESTADO DE OAXACA
ACTIVIDAD: 2132-GESTIÓN ADMINISTRATIVA Y FINANCIERA

MATRIZ DE INDICADORES PARA RESULTADOS:

PROGRAMA		SUBPROGRAMA		PROYECTO		OBRA/ACTIVIDAD	
172-INCLUSIÓN SOCIAL PARA EL BIENESTAR DEL ESTADO DE OAXACA		00--		000--		001-GESTIÓN ADMINISTRATIVA Y OPERATIVA	
POBLACIÓN O ÁREA DE ENFOQUE POTENCIAL	ATRIBUTO DE LA POBLACIÓN O ÁREA DE ENFOQUE	PERSONA CON INGRESO INFERIOR A LA LÍNEA DE POBREZA EXTREMA POR INGRESO DEL ESTADO DE OAXACA	HOMBRES:	MUJERES:	803191	TOTAL:	152128
PRESUPUESTO ANUAL							
Aprobado	Ampliación	Reducción	EJERCIDO T1	EJERCIDO T2	EJERCIDO T3	EJERCIDO T4	
23,112,745.73	1,386,998.50	190,551.37	6,010,833.08	7,657,260.13	0.00	0.00	
PRESUPUESTO TRIMESTRAL DE LA ACTIVIDAD							
Aprobado	Modificado	Comprometido	Devengado	Ejercido	% de Ejercido Vs. Modificado		
5,659,322.88	7,712,820.68	7,665,262.38	7,657,260.13	7,657,260.13	98.28		
DATOS DEL INDICADOR							
Nombre :		PORCENTAJE DE GESTIONES ADMINISTRATIVAS Y FINANCIERAS REALIZADAS		Número de indicador :		2588	
Definición :		MIDE EL PORCENTAJE DE GESTIONES ADMINISTRATIVAS Y FINANCIERAS REALIZADAS, RESPECTO A LO PROGRAMADO					
Método de Cálculo :		(NÚMERO DE GESTIONES ADMINISTRATIVAS Y FINANCIERAS REALIZADAS / NÚMERO DE GESTIONES ADMINISTRATIVAS Y FINANCIERAS PROGRAMADAS A REALIZAR)*100					
Tipo		Dimensión		Forma de cálculo del indicador		Tipo de Valor	
GESTIÓN		EFICACIA		PORCENTAJE		FLUJO	
						ASCENDENTE	
						SUPUESTO	
MEDIOS DE VERIFICACIÓN / FUENTE INFORMACIÓN							
REPORTE DE AVANCE DE GESTIÓN EMITIDO POR EL DEPARTAMENTO ADMINISTRATIVO, DISPONIBLE PARA SU CONSULTA EN EL ARCHIVO EN TRÁMITE Y DE CONCENTRACIÓN EN LAS OFICINAS QUE OCUPAN EL DEPTO. ADMINISTRATIVO DEL INJEO. PERIODO DE ACTUALIZACIÓN DE LA INFORMACIÓN TRIMESTRAL							
QUE LAS CONDICIONES POLÍTICAS Y SOCIALES SEAN FACTIBLES PARA LLEVAR A CABO LOS TRAMITES							
DATOS DE LA META							
Definición de la variable Meta:		1 - NÚMERO DE GESTIONES ADMINISTRATIVAS Y FINANCIERAS REALIZADAS					
Unidad de medida:		25 - NÚMERO					
LÍNEA BASE		VALOR		AÑO		VALOR PROGRAMADO ANUAL	
		60.00		2022		400.00	
AVANCE TRIMESTRAL OBRA/ACTIVIDAD		VALOR		CUMPLIMIENTO DE METAS			
1er. TRIMESTRE		2o. TRIMESTRE		3er. TRIMESTRE		4o. TRIMESTRE	
PROGRAMACIÓN INICIAL	100.00	100.00	100.00	T1+T2+T3+T4		400.00	
ACTUALIZADA	100.00	125.00	100.00	T1+T2+T3+T4		225.00	
METAS	100.00	125.00	0.00	T1+T2+T3+T4		225.00	
ALCANZADAS	100.00	100.00	0.00	PORCENTAJE ALCANZADO ANUAL		47.37	
						PORCENTAJE DE CUMPLIMIENTO ALCANZADO EN EL TRIMESTRE	
						100.00 %	




2016-2022

INSTITUTO DE LA JUVENTUD DEL ESTADO DE OAXACA

JEFE ADMINISTRATIVO
LICENCIADA AMELIA GARCÍA ARANGO
JEFA DEL DEPARTAMENTO ADMINISTRATIVO

TITULAR DE LA DEPENDENCIA
MRO. JAUI SÁNCHEZ CRUZ
DIRECTOR GENERAL DEL INSTITUTO DE LA JUVENTUD DEL ESTADO DE OAXACA


REPORTE DE AVANCE DE GESTIÓN UR 526 - INSTITUTO DE LA JUVENTUD DEL ESTADO DE OAXACA SEGUNDO TRIMESTRE 2022



Gobierno del Estado

UE: 001-INSTITUTO DE LA JUVENTUD DEL ESTADO DE OAXACA

PROGRAMA		SUBPROGRAMA		PROYECTO		OBRAS/ACTIVIDAD	
172-INCLUSIÓN SOCIAL PARA EL BIENESTAR DEL ESTADO DE OAXACA		01-OTORGAMIENTO DE ESTÍMULOS PARA LA INCLUSIÓN DE LA POBLACIÓN JOVEN		005-JÓVENES TALENTO: ACCIONES PARA EL DESARROLLO DE HABILIDADES Y CONOCIMIENTOS EN LA POBLACIÓN JOVEN DEL ESTADO DE OAXACA		001-JÓVENES TALENTO: ACCIONES PARA EL DESARROLLO DE HABILIDADES Y CONOCIMIENTOS EN LA POBLACIÓN JOVEN DEL ESTADO DE OAXACA	
POBLACIÓN O ÁREA DE ENFOQUE POTENCIAL		PERSONA CON INGRESO INFERIOR A LA LÍNEA DE POBREZA EXTREMA POR INGRESO DEL ESTADO DE OAXACA		HOMBRES: 728937		MUJERES: 803191	
ENFOQUE:		ENFOQUE:		TOTAL:		1532128	
Aprobado		Modificado		EJERCIDO T1		EJERCIDO T2	
0.00		2,000,000.00		0.00		2,000,000.00	
Aprobado		Modificado		EJERCIDO T3		EJERCIDO T4	
0.00		2,000,000.00		0.00		0.00	
TOTAL EJERCIDO AL TRIMESTRE VIGENTE		TOTAL EJERCIDO AL TRIMESTRE VIGENTE		2,000,000.00		2,000,000.00	
PRESUPUESTO ANUAL		PRESUPUESTO TRIMESTRAL DE LA ACTIVIDAD		Ejercido		% de Ejercido Vs. Modificado	
0.00		2,000,000.00		2,000,000.00		100.00	
DATOS DEL INDICADOR		Número de indicador:		1203			
Nombre:		PORCENTAJE DE ESTÍMULOS ENTREGADOS					
Definición:		MIDE EL PORCENTAJE DE ESTÍMULOS ENTREGADOS EN RELACIÓN A LOS SELECCIONADOS					
Método de Cálculo:		ESTÍMULOS ENTREGADOS EN M1+ESTÍMULOS ENTREGADOS M2+ESTÍMULOS ENTREGADOS M3/NÚMERO DE MESES DEL PERIODO					
Tipo		Frecuencia de Medición		Forma de cálculo del Indicador		Tipo de Valor	
GESTIÓN		TRIMESTRAL		PROMEDIO		FLUJO	
EFICIENCIA						ASCENDENTE	
MEDIOS DE VERIFICACIÓN / FUENTE INFORMACIÓN						SUPUESTO	
PADRÓN DE BENEFICIARIOS, DISPONIBLE EN https://sgps.oaxaca.gob.mx/publico/consulta PERIODO DE ACTUALIZACIÓN DE LA INFORMACIÓN ANUAL						QUE EXISTA INTERÉS DE PARTICIPAR DE LOS JÓVENES	
Definición de la variable Meta:		1 - NÚMERO DE ESTÍMULOS ENTREGADOS					
Unidad de medida:		25 - NÚMERO					
LÍNEA BASE		VALOR		AÑO		VALOR PROGRAMADO ANUAL	
2018		6.00		2022		500.00	
AVANCE TRIMESTRAL OBRAS/ACTIVIDAD		3er. TRIMESTRE		4o. TRIMESTRE		CUMPLIMIENTO DE METAS	
1er. TRIMESTRE		2o. TRIMESTRE		T1+T2+T3+T4		500.00	
PROGRAMACIÓN INICIAL		500.00		0.00		500.00	
PROGRAMACIÓN ACTUALIZADA		500.00		0.00		500.00	
METAS ALCANZADAS		500.00		0.00		500.00	
PORCENTAJE ALCANZADO TRIMESTRAL		100.00		0.00		100.00	
PORCENTAJE DE CUMPLIMIENTO ALCANZADO EN EL TRIMESTRE:						100.00 %	




2016-2022

INSTITUTO DE LA JUVENTUD DEL ESTADO DE OAXACA

JEFE ADMINISTRATIVO
LICENCIADA AMY LAURA GARCÍA ARANGO
JEFA DEL DEPARTAMENTO ADMINISTRATIVO

TITULAR DE LA DEPENDENCIA/ENTIDAD
MTRRO JAURI SÁNCHEZ CRUZ
DIRECTOR GENERAL DEL INSTITUTO DE LA JUVENTUD DEL ESTADO DE OAXACA

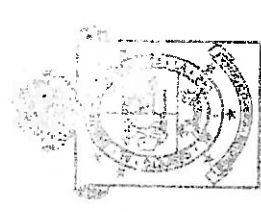
REPORTE DE AVANCE DE GESTIÓN UR 526 - INSTITUTO DE LA JUVENTUD DEL ESTADO DE OAXACA SEGUNDO TRIMESTRE 2022



UE: 001-INSTITUTO DE LA JUVENTUD DEL ESTADO DE OAXACA

PROGRAMA		SUBPROGRAMA		PROYECTO		OBRA/ACTIVIDAD	
172-INCLUSIÓN SOCIAL PARA EL BIENESTAR DEL ESTADO DE OAXACA		01-OTORGAMIENTO DE ESTÍMULOS PARA LA INCLUSIÓN DE LA POBLACIÓN JOVEN		002-IMPULSA-T JOVEN: IMPLEMENTACIÓN DE PLÁTICAS INFORMATIVAS EN MATERIA DE EMPRENDIMIENTO PARA LA POBLACIÓN JOVEN DEL ESTADO DE OAXACA		001-IMPULSA-T JOVEN: IMPLEMENTACIÓN DE PLÁTICAS INFORMATIVAS EN MATERIA DE EMPRENDIMIENTO PARA LA POBLACIÓN JOVEN DEL ESTADO DE OAXACA	
POBLACIÓN O ÁREA DE ENFOQUE POTENCIAL:		PERSONA CON INGRESO INFERIOR A LA LÍNEA DE POBREZA EXTREMA POR INGRESO DEL ESTADO DE OAXACA		HOMBRES: 728937		MUJERES: 803191	
TOTAL:		1632128					
PRESUPUESTO ANUAL							
Aprobado		EJERCIDO T1		EJERCIDO T2		EJERCIDO T3	
0.00		96,976.00		808,424.00		0.00	
EJERCIDO T4		TOTAL EJERCIDO AL TRIMESTRE VIGENTE		EJERCIDO T3		EJERCIDO T4	
0.00		905,400.00		808,424.00		0.00	
Aprobado		Comprometido		Devengado		% de Ejercido Vs. Modificado	
9.00		808,424.00		808,424.00		100.00	
DATOS DEL INDICADOR							
Nombre :		PORCENTAJE DE ESTÍMULOS ENTREGADOS		Número de indicador :		1203	
Definición :		MIDE EL PORCENTAJE DE ESTÍMULOS ENTREGADOS EN RELACIÓN A LOS SELECCIONADOS					
Método de Cálculo :		ESTÍMULOS ENTREGADOS EN M1+ESTÍMULOS ENTREGADOS M2+ESTÍMULOS ENTREGADOS M3)/NÚMERO DE MESES DEL PERIODO					
Tipo		Dimensión		Frecuencia de Medición		Forma de cálculo del indicador	
GESTIÓN		EFICIENCIA		TRIMESTRAL		PROMEDIO	
MEDIOS DE VERIFICACIÓN / FUENTE INFORMACIÓN		PADRON DE BENEFICIARIOS, DISPONIBLE EN https://sigps.oaxaca.gob.mx/publico/consulta PERIODO DE ACTUALIZACIÓN DE LA INFORMACIÓN ANUAL					
QUE EXISTA INTERÉS DE PARTICIPAR DE LOS JÓVENES							
DATOS DE LA META							
Definición de la variable meta:		1 - NÚMERO DE ESTÍMULOS ENTREGADOS		AÑO		VALOR	
Unidad de medida:		25 - NÚMERO		2022		300.00	
LÍNEA BASE		VALOR		AÑO		VALOR	
2018		6.00		2022		300.00	
AVANCE TRIMESTRAL OBRA/ACTIVIDAD							
METAS		1er. TRIMESTRE		2o. TRIMESTRE		3er. TRIMESTRE	
PROGRAMACIÓN INICIAL		0.00		0.00		4o. TRIMESTRE	
PROGRAMACIÓN ACTUALIZADA		0.00		0.00		T1+T2+T3+T4	
METAS ALCANZADAS		287.87		0.00		T1+T2+T3+T4	
PORCENTAJE ALCANZADO		0.00		0.00		T1+T2+T3+T4	
TRIMESTRAL		0.00		0.00		PORCENTAJE ALCANZADO ANUAL	
300.00		300.00		300.00		100.00	
300.00		300.00		300.00		100.00	
300.00		300.00		300.00		100.00	
100.00		100.00		100.00		100.00	

PORCENTAJE DE CUMPLIMIENTO ALCANZADO EN EL TRIMESTRE: 0 %



INSTITUTO DE LA JUVENTUD DEL ESTADO DE OAXACA
2016-2022

JEFE ADMINISTRATIVO
LICENCIADA ANA LAURA GARCÍA ARANGO
JEFA DEPARTAMENTO ADMINISTRATIVO

TITULAR DE LA DEPENDENCIA/ENTIDAD
MITRO JAJURI SANCHEZ CRUZ
DIRECTOR GENERAL DEL INSTITUTO DE LA JUVENTUD DEL ESTADO DE OAXACA


REPORTE DE AVANCE DE GESTIÓN UR 526 - INSTITUTO DE LA JUVENTUD DEL ESTADO DE OAXACA SEGUNDO TRIMESTRE 2022



UE: 004-INSTITUTO DE LA JUVENTUD DEL ESTADO DE OAXACA

PROGRAMA		SUBPROGRAMA		PROYECTO		OBRA/ACTIVIDAD	
172-INCLUSIÓN SOCIAL PARA EL BIENESTAR DEL ESTADO DE OAXACA		01-OTORGAMIENTO DE ESTÍMULOS PARA LA INCLUSIÓN DE LA POBLACIÓN JOVEN		004-ACCIONES PARA FOMENTAR EL DESARROLLO NUTRICIONAL DE LA POBLACIÓN JOVEN DEL ESTADO DE OAXACA		001-ACCIONES PARA FOMENTAR EL DESARROLLO NUTRICIONAL DE LA POBLACIÓN JOVEN DEL ESTADO DE OAXACA	
Población o Área de Enfoque Potencial		Atributo de la Población o Área de Enfoque		Hombres: 728937		Mujeres: 803191	
0.00		0.00		TOTAL:		152128	
PRESUPUESTO ANUAL				EJERCIDO T1		EJERCIDO T2	
Aprobado				0.00		0.00	
Modificado				500,000.00		500,000.00	
TOTAL EJERCIDO AL TRIMESTRE VIGENTE				0.00		500,000.00	
PRESUPUESTO TRIMESTRAL DE LA ACTIVIDAD				Ejercido		% de Ejercido Vs. Modificado	
Aprobado				500,000.00		100.00	
Modificado				500,000.00		100.00	
DATOS DEL INDICADOR				Número de Indicador: 1203			
Nombre: PORCENTAJE DE ESTÍMULOS ENTREGADOS				Frecuencia de Medición		Forma de cálculo del Indicador	
Definición: MIDE EL PORCENTAJE DE ESTÍMULOS ENTREGADOS EN RELACIÓN A LOS SELECCIONADOS				TRIMESTRAL		PROMEDIO	
Método de Cálculo: ESTÍMULOS ENTREGADOS EN M1+ESTÍMULOS ENTREGADOS M2+ESTÍMULOS ENTREGADOS M3/NÚMERO DE MESES DEL PERÍODO				Tipo de Valor		Sentido Esperado	
GESTIÓN				EFICIENCIA		ASCENDENTE	
MEDIOS DE VERIFICACIÓN / FUENTE INFORMACIÓN				MEDIO		SUPUESTO	
PADRÓN DE BENEFICIARIOS, DISPONIBLE EN https://sigsps.oaxaca.gob.mx/publico/consulta PERÍODO DE ACTUALIZACIÓN DE LA INFORMACIÓN ANUAL				QUE EXISTA INTERÉS DE PARTICIPAR DE LOS JÓVENES			
DATOS DE LA META							
Definición de la variable Meta: 1 - NÚMERO DE ESTÍMULOS ENTREGADOS							
Unidad de medida: 25 - NÚMERO							
AÑO		VALOR		AÑO		VALOR	
2018		6.00		2022		250.00	
LÍNEA BASE				VALOR PROGRAMADO ANUAL			
1er. TRIMESTRE				VALOR			
PROGRAMACIÓN INICIAL				250.00			
PROGRAMACIÓN ACTUALIZADA				250.00			
METAS ALCANZADAS				250.00			
PORCENTAJE ALCANZADO TRIMESTRAL				100.00			
2do. TRIMESTRE				VALOR			
PROGRAMACIÓN INICIAL				250.00			
PROGRAMACIÓN ACTUALIZADA				250.00			
METAS ALCANZADAS				250.00			
PORCENTAJE ALCANZADO TRIMESTRAL				100.00			
3er. TRIMESTRE				VALOR			
PROGRAMACIÓN INICIAL				250.00			
PROGRAMACIÓN ACTUALIZADA				250.00			
METAS ALCANZADAS				250.00			
PORCENTAJE ALCANZADO TRIMESTRAL				100.00			
4o. TRIMESTRE				VALOR			
PROGRAMACIÓN INICIAL				250.00			
PROGRAMACIÓN ACTUALIZADA				250.00			
METAS ALCANZADAS				250.00			
PORCENTAJE ALCANZADO TRIMESTRAL				100.00			
CUMPLIMIENTO DE METAS				VALOR			
PROGRAMACIÓN INICIAL				250.00			
PROGRAMACIÓN ACTUALIZADA				250.00			
METAS ALCANZADAS				250.00			
PORCENTAJE ALCANZADO TRIMESTRAL				100.00			

PORCENTAJE DE CUMPLIMIENTO ALCANZADO EN EL TRIMESTRE 100.00 %



INSTITUTO DE LA JUVENTUD DEL ESTADO DE OAXACA
2016-2022

JEFE ADMINISTRATIVO
LICENCIADA ANA PAULINA GARCÍA ARANGO
JEFA DEL DEPARTAMENTO ADMINISTRATIVO


TITULAR DE LA DEPENDENCIA/ENTIDAD
MTRO. JAUFÍ SANGHEZ CRUZ
DIRECTOR GENERAL DEL INSTITUTO DE LA JUVENTUD DEL ESTADO DE OAXACA

REPORTE DE AVANCE DE GESTIÓN UR 526 - INSTITUTO DE LA JUVENTUD DEL ESTADO DE OAXACA SEGUNDO TRIMESTRE 2022



UE: 004-INSTITUTO DE LA JUVENTUD DEL ESTADO DE OAXACA

PROGRAMA		SUBPROGRAMA		PROYECTO		OBRAS/ACTIVIDAD	
172-INCLUSIÓN SOCIAL PARA EL BIENESTAR DEL ESTADO DE OAXACA		01-OTORGAMIENTO DE ESTÍMULOS PARA LA INCLUSIÓN DE LA POBLACIÓN JOVEN DE LA POBLACIÓN EXTREMA POR INGRESO DEL ESTADO DE OAXACA		001-IMPLEMENTACIÓN DE PLÁTICAS INFORMATIVAS EN MATERIA DE SALUD PARA LAS Y LOS ENLACES DE LAS INSTANCIAS MUNICIPALES DEL ESTADO DE OAXACA		001-IMPLEMENTACIÓN DE PLÁTICAS INFORMATIVAS EN MATERIA DE SALUD PARA LAS Y LOS ENLACES DE LAS INSTANCIAS MUNICIPALES DEL ESTADO DE OAXACA	
POBLACIÓN O ÁREA DE ENFOQUE POTENCIAL		PERSONA CON INGRESO INFERIOR A LA LÍNEA DE POBREZA EXTREMA POR INGRESO DEL ESTADO DE OAXACA		HOMBRES: 728937		MUJERES: 803191	
ATRIBUTO DE LA POBLACIÓN O ÁREA DE ENFOQUE:		Reducción		Modificado		TOTAL: 1532128	
Aprobado		Ampliación		EJERCIDO T1		EJERCIDO T2	
0.00		333,000.00		65,429.80		267,570.20	
Aprobado		Modificado		EJERCIDO T3		EJERCIDO T4	
0.00		267,570.20		0.00		-0.00	
TOTAL EJERCIDO AL TRIMESTRE VIGENTE		333,000.00		267,570.20		333,000.00	
Ejercido		Devengado		% de Ejercido Vs. Modificado		100.00	
267,570.20		267,570.20		100.00			
DATOS DEL INDICADOR							
Nombre :		PORCENTAJE DE ESTÍMULOS ENTREGADOS		Número de indicador :		1203	
Definición :		MIDE EL PORCENTAJE DE ESTÍMULOS ENTREGADOS EN RELACIÓN A LOS SELECCIONADOS					
Método de Cálculo :		ESTÍMULOS ENTREGADOS EN I1+ESTÍMULOS ENTREGADOS M2+ESTÍMULOS ENTREGADOS M3/NÚMERO DE MESES DEL PERIODO					
Tipo		EFICIENCIA		Forma de cálculo del Indicador		Sentido Esperado	
GESTIÓN		DIMENSIÓN		Frecuencia de Medición		ASCENDENTE	
		EFICIENCIA		TRIMESTRAL		ASCENDENTE	
MEDIOS DE VERIFICACIÓN / FUENTE INFORMACIÓN				PROMEDIO		SUPUESTO	
PADRÓN DE BENEFICIARIOS, DISPONIBLE EN https://seps.oaxaca.gob.mx/publico/consulta PERIODO DE ACTUALIZACIÓN DE LA INFORMACIÓN ANUAL				QUE EXISTA INTERÉS DE PARTICIPAR DE LOS JÓVENES			
DATOS DE LA META							
Definición de la variable Meta: 1 - NÚMERO DE ESTÍMULOS ENTREGADOS							
Unidad de medida: 25 - NÚMERO							
LÍNEA BASE		VALOR		AÑO		VALOR	
		6.00		2022		100.00	
AVANCE TRIMESTRAL OBRAS/ACTIVIDAD							
METAS		1er. TRIMESTRE		2o. TRIMESTRE		3er. TRIMESTRE	
INICIAL		0.00		0.00		0.00	
PROGRAMACIÓN		0.00		0.00		0.00	
ACTUALIZADA		80.35		0.00		0.00	
METAS		ALCANZADAS		ALCANZADAS		ALCANZADAS	
100.00		0.00		0.00		0.00	
PORCENTAJE		ALCANZADO		ALCANZADO		ALCANZADO	
100.00		0.00		0.00		0.00	
TRIMESTRAL		TRIMESTRAL		TRIMESTRAL		TRIMESTRAL	
100.00		100.00		100.00		100.00	
CUMPLIMIENTO DE METAS		T1+T2+T3+T4		T1+T2+T3+T4		T1+T2+T3+T4	
100.00		100.00		100.00		100.00	
PORCENTAJE ALCANZADO ANUAL		PORCENTAJE ALCANZADO ANUAL		PORCENTAJE ALCANZADO ANUAL		PORCENTAJE ALCANZADO ANUAL	
100.00		100.00		100.00		100.00	
PORCENTAJE DE CUMPLIMIENTO ALCANZADO EN EL TRIMESTRE.		0 %		0 %		0 %	



2016-2022
INSTITUTO DE LA JUVENTUD DEL ESTADO DE OAXACA

JEFE ADMINISTRATIVO
LICENCIADA ANA LUISA GARCÍA ARANGO
JEFA DEL DEPARTAMENTO ADMINISTRATIVO

TITULAR DE LA REPRESENTACIÓN
MTRC. AURI SANCHEZ CRUZ
DIRECTOR GENERAL DEL INSTITUTO DE LA JUVENTUD DEL ESTADO DE OAXACA

