

ACUSE



INJEO
Instituto de la Juventud
del Estado de Oaxaca

Gobierno -- Estado

"2022, AÑO DEL CENTENARIO DE LA CONSTITUCIÓN POLÍTICA DEL ESTADO LIBRE Y SOBERANO DE OAXACA"

Area	Departamento Administrativo
Asunto:	Avance de Gestión
Oficio:	INJEO/DG/DA/204/2022
Fecha:	Oaxaca de Juárez, Oax., a 11 de abril de 2022

MAESTRO JORGE ANTONIO HIDALGO TIRADO
SECRETARIO DE FINANZAS
DEL GOBIERNO DEL ESTADO
Centro Administrativo del Poder Ejecutivo y Judicial
"General Porfirio Díaz Soldado de la Patria"
Av. Gerardo Pandal Graff Número 1, Edificio Saúl Martínez
Reyes Mantecón, Oaxaca.
PRESENTE

AT'N. MTRA. BLANCA ESTELA ARANDA SANTAMARÍA
SUBSECRETARIA DE EGRESOS,
CONTABILIDAD Y TESORERÍA
DE LA SECRETARÍA DE FINANZAS.

Por este conducto envío respetuosamente a usted, el formato del **primer trimestre** debidamente firmado (**AVANCE DE GESTIÓN**) para dar cumplimiento a lo establecido en los artículos 1, 2, 4, 21, 40, 80 y 81 de la Ley Estatal de Presupuesto y Responsabilidad Hacendaria y 130 A del Reglamento de la Ley Estatal de Presupuesto y Responsabilidad Hacendaria.
Sin otro particular, reciba un cordial saludo.

ATENTAMENTE.
SUFRAGIO EFECTIVO, NO REELECCIÓN
"EL RESPETO AL DERECHO AJENO ES LA PAZ"


LICENCIADA ANA LAURA GARCÍA ARANGO
JEFA DEL DEPARTAMENTO ADMINISTRATIVO
INSTITUTO DE LA JUVENTUD DEL ESTADO DE OAXACA
JUVENTUD DEL
ESTADO DE OAXACA

SECRETARÍA DE FINANZAS DEL PODER EJECUTIVO DEL ESTADO DE OAXACA
ÁREA OFICIAL DE CORRESPONDENCIA

RECIBIDO
12 ABR 2022
330639

HORA: 11:59
con anexos

REPORTE DE AVANCE DE GESTIÓN UR 526 - INSTITUTO DE LA JUVENTUD DEL ESTADO DE OAXACA PRIMER TRIMESTRE 2022



OBJETIVO INSTITUCIONAL: -PROTEGER LAS NECESIDADES SOCIALES DE LOS JÓVENES.

MATRIZ DE INDICADORES PARA RESULTADOS:
CONTRIBUIR A SALVAGUARDAR LOS DERECHOS HUMANOS EN LOS GRUPOS EN SITUACIÓN DE VULNERABILIDAD.

ALINEACIÓN PBI: 01-OAXACA INCLUYENTE CON EL DESARROLLO SOCIAL

FIN: 000 - -

TEMA: 04-ACCESO A LA ALIMENTACIÓN

01-FORTALECER LA SEGURIDAD ALIMENTARIA, PARTICULARMENTE DE LA POBLACIÓN EN SITUACIÓN DE VULNERABILIDAD EN EL ESTADO: NIÑOS Y NIÑOS, MUJERES EMBARAZADAS Y ADULTOS MAYORES, MEDIANTE EL ACCESO FÍSICO Y ECONÓMICO A ALIMENTOS SANOS, VARIADOS Y BALANCEADOS, CON EL APOYO DE LA PARTICIPACIÓN SOCIAL.

PROPOSITO: LAS PERSONAS EN CONDICIÓN DE POBREZA DEL ESTADO DE OAXACA REDUCEN SU CARENCIA DE ACCESO A LA ALIMENTACIÓN

01-IMPULSAR EL ACCESO A LOS ALIMENTOS Y PRODUCTOS BÁSICOS CON CALIDAD NUTRICIONAL A PRECIOS MODERADOS O BAJOS, PRINCIPALMENTE EN SECTORES DE POBLACIÓN OXAQUEÑA CON CARENCIA ALIMENTARIA.

COMPONENTE: 861-COMEDOR PARA JÓVEN INSTALADO

03-FORTALECER EL PROGRAMA DE COCIMAS COMEDORES NUTRICIONALES EN BENEFICIO DE LA POBLACIÓN CON MENORES INGRESOS.

ACTIVIDAD: 1696-PREPARAR ALIMENTO


LINEAS DE ACCIÓN: 001-INSTITUTO DE LA JUVENTUD DEL ESTADO DE OAXACA

PROGRAMA		SUBPROGRAMA		PROYECTO		OBRERA/ACTIVIDAD	
163-PARTICIPACIÓN COMUNITARIA PARA EL DESARROLLO HUMANO CON ASISTENCIA ALIMENTARIA		03-INSTALACIÓN DE COMEDORES PARA JÓVENES		000 - -		001-INSTALACIÓN DE COMEDORES PARA JÓVENES	
POBLACIÓN O ÁREA DE ENFOQUE POTENCIAL		PERSONA EN CONDICIÓN DE VULNERABILIDAD DEL ESTADO DE OAXACA		5-6287		TOTAL: 1142224	
HOMBRES:		MUCHERES:		593957		TOTAL: 1142224	
PRESUPUESTO ANUAL							
Aprobado	Ampliación	Reducción	Modificado	EJERCIDO T1	EJERCIDO T2	EJERCIDO T3	EJERCIDO T4
0.00	0.00	0.00	0.00	0.00	0.00	0.00	0.00
TOTAL EJERCIDO AL TRIMESTRE VIGENTE				TOTAL EJERCIDO AL TRIMESTRE VIGENTE			
0.00				0.00			
PRESUPUESTO TRIMESTRAL DE LA ACTIVIDAD							
Aprobado	Modificado	Comprometido	Devengado	Ejercido	% de Ejercido Vs. Modificado		
0.00	0.00	0.00	0.00	0.00	0.00		
DATOS DEL INDICADOR							
Nombre: PROMEDIO DE DOTACIONES PREPARADAS EN LOS COMEDORES INSTALADOS		Número de Indicador: 1773					
Definición: MIDE EL VALOR MEDIO DEL TOTAL DE DOTACIONES PREPARADAS EN LOS COMEDORES INSTALADOS RESPECTO DEL NUMERO DE COMEDORES INSTALADOS							
Método de Cálculo: (DOTACIONES PREPARADAS C1 + DOTACIONES PREPARADAS C2 + DOTACIONES PREPARADAS C3 + 1) / NUMERO DE COMEDORES INSTALADOS							
Tipo de Medición: Frecuencia de Medición		Forma de cálculo del Indicador		Tipo de Valor		Sentido Esperado	
GESTIÓN		TRIMESTRAL		PROMEDIO		ASCENDENTE	
MEDIOS DE VERIFICACIÓN / FUENTE INFORMACIÓN		SUPIUESTO					
Padrón de Beneficiarios del programa, disponible en https://sgrs.oaxaca.gob.mx/publico/consulta . Periodo de actualización de información anual.		LOS INSUMOS PARA LA PREPARACIÓN DE ALIMENTOS SE TIENEN EN EL TIEMPO INDICADO					
DATOS DE LA META							
Definición de la variable Meta: 1 - DOTACIONES PREPARADAS EN LOS COMEDORES INSTALADOS		VALOR		AÑO		VALOR PROGRAMADO ANUAL	
Unidad de medida: 25 - NUMERO		3,084.00		2022		300.00	
LINEA BASE		VALOR		AÑO		VALOR	
1er. TRIMESTRE		2o. TRIMESTRE		3er. TRIMESTRE		4o. TRIMESTRE	
PROGRAMACIÓN INICIAL	150.00	0.00	150.00	0.00	CUMPLIMIENTO DE METAS		
PROGRAMACIÓN ACTUALIZADA	150.00	0.00	0.00	0.00	T1+T2+T3+T4		
METAS ALCANZADAS	0.00	0.00	0.00	0.00	T1+T2+T3+T4		
FORZANTE ALCANZADO TRIMESTRAL	0.00	0.00	0.00	0.00	PORCENTAJE ALCANZADO ANUAL		
				0.00 %			

PORCENTAJE DE CUMPLIMIENTO ALCANZADO EN EL TRIMESTRE 0.00 %

TITULAR DE LA DEPENDENCIA/ENTIDAD
ATRO JAVIER SANCHEZ CRUZ

DIRECTOR GENERAL DEL INSTITUTO DE LA JUVENTUD DEL ESTADO DE OAXACA



JEFE ADMINISTRATIVO
LUCIACIADA ANA MARÍA GARCÍA ARANGO
JEFA DEL DEPARTAMENTO ADMINISTRATIVO

REPORTE DE AVANCE DE GESTIÓN UR 526 - INSTITUTO DE LA JUVENTUD DEL ESTADO DE OAXACA PRIMER TRIMESTRE 2022



Coahuila · Estado

FIN: CONTRIBUIR LA INCLUSIÓN ECONÓMICA DE LOS SECTORES SOCIALES Y DE MENORES INGRESOS DE LA POBLACIÓN.

PROPÓSITO: PERSONAS CON INGRESO INFERIOR A LA LÍNEA DE POBREZA EXTREMA POR INGRESOS OAXACA SUPERAN LA LÍNEA DE POBREZA EXTREMA POR INGRESOS

COMPONENTE: 495-ACCIONES DE GESTIÓN PARA LA INCLUSIÓN SOCIAL PARA EL BIENESTAR DEL ESTADO DE OAXACA

ACTIVIDAD: 2132-GESTIÓN ADMINISTRATIVA Y FINANCIERA

ALINEACIÓN PED: 01-OAXACA INCLUYENTE CON EL DESARROLLO SOCIAL

TEMA: 05-INCLUSIÓN ECONÓMICA

OBJETIVO: 01-FOMENTAR LA INCLUSIÓN ECONÓMICA DE LOS SECTORES SOCIALES Y DE MENORES INGRESOS DE LA POBLACIÓN OAXAQUEÑA MEDIANTE SU INTEGRACIÓN EN ACTIVIDADES E INICIATIVAS PRODUCTIVAS Y FINANCIERAS DEL MERCADO INTERNO.

ESTRATEGIA: 01-MEJORAR EL INGRESO A TRAVÉS DE MECANISMOS DE GESTIÓN PRODUCTIVA Y FINANCIERA PARA EL SECTOR SOCIAL DE LA ECONOMÍA Y DE LAS FAMILIAS DE MENORES INGRESOS EN EL ESTADO.

LÍNEAS DE ACCIÓN: 01-FOMENTAR POLÍTICAS DE EMPLEO Y DE EMPRENDEDIMIENTO.

UE: 001-INSTITUTO DE LA JUVENTUD DEL ESTADO DE OAXACA

PROGRAMA		SUBPROGRAMA		PROYECTO		OBRA/ACTIVIDAD	
172-INCLUSIÓN SOCIAL PARA EL BIENESTAR DEL ESTADO DE OAXACA		00--		000--		001-GESTIÓN ADMINISTRATIVA Y OPERATIVA	
POBLACIÓN O ÁREA DE ENFOQUE POTENCIAL		PERSONA CON INGRESO INFERIOR A LA LÍNEA DE POBREZA EXTREMA POR INGRESO DEL ESTADO DE OAXACA		HOMBRES: 728937		MUIJERES: 803191	
TOTAL:		1532128		TOTAL:		1532128	
PRESUPUESTO ANUAL							
Aprobado	Ampliación	Reducción	Modificado	EJERCIDO T1	EJERCIDO T2	EJERCIDO T3	EJERCIDO T4
23,112,745.73	46,859.18	102,586.88	23,057,018.03	6,010,833.08	0.00	0.00	0.00
PRESUPUESTO TRIMESTRAL DE LA ACTIVIDAD							
Aprobado	Modificado	Comprometido	Devengado	Ejercido	% de Ejercido Vs. Modificado		
6,004,262.15	6,018,904.61	6,010,833.08	6,010,833.08	6,010,833.08	99.87		
DATOS DEL INDICADOR							
Nombre: PORCENTAJE DE GESTIONES ADMINISTRATIVAS Y FINANCIERAS REALIZADAS				Número de indicador: 2588			
Definición: MIDE EL PORCENTAJE DE GESTIONES ADMINISTRATIVAS Y FINANCIERAS REALIZADAS, RESPECTO A LO PROGRAMADO							
Método de Cálculo: (NÚMERO DE GESTIONES ADMINISTRATIVAS Y FINANCIERAS REALIZADAS / NÚMERO DE GESTIONES ADMINISTRATIVAS Y FINANCIERAS PROGRAMADAS A REALIZAR) * 100							
Tipo		Dimensión		Frecuencia de Medición		Forma de cálculo del Indicador	
GESTIÓN		EFICACIA		TRIMESTRAL		PORCENTAJE	
MEDIOS DE VERIFICACIÓN / FUENTE INFORMACIÓN				TRIMESTRAL			
REPORTE DE AVANCE DE GESTIÓN ENTREGADO POR EL DEPARTAMENTO ADMINISTRATIVO DISPONIBLE PARA SU CONSULTA EN EL ARCHIVO EN TRÁMITE Y DE CONCEN TRACCIÓN EN LAS OFICINAS QUE OCUPAN EL DEPTO. ADMINISTRATIVO DEL INJEO. PERIODO DE ACTUALIZACIÓN DE LA INFORMACIÓN TRIMESTRAL.							
DATOS DE LA META							
Definición de la variable Meta: 1 - NÚMERO DE GESTIONES ADMINISTRATIVAS Y FINANCIERAS REALIZADAS							
Unidad de medida: 25 - NÚMERO							
AÑO		VALOR		AÑO		VALOR	
2017		60.00		2022		400.00	
LINEA BASE							
AVANCE TRIMESTRAL OBRA/ACTIVIDAD							
METAS		1er. TRIMESTRE		2o. TRIMESTRE		3er. TRIMESTRE	
PROGRAMACIÓN INICIAL	100.00	100.00	100.00	100.00	100.00	100.00	100.00
PROGRAMACIÓN ACTUALIZADA	100.00						
METAS ALCANZADAS	100.00	0.00	0.00	0.00	0.00	0.00	0.00
PORCENTAJE ALCANZADO	100.00	0.00	0.00	0.00	0.00	0.00	0.00
VALOR PROGRAMADO ANUAL		VALOR		VALOR		VALOR	
400.00		400.00		400.00		400.00	
CUMPLIMIENTO DE METAS							
T1+T2+T3+T4		T1+T2+T3+T4		T1+T2+T3+T4		T1+T2+T3+T4	
100.00		100.00		100.00		100.00	
PORCENTAJE ALCANZADO ANUAL		PORCENTAJE ALCANZADO ANUAL		PORCENTAJE ALCANZADO ANUAL		PORCENTAJE ALCANZADO ANUAL	
100.00 %		100.00 %		100.00 %		100.00 %	



2016-2022
INSTITUTO DE LA JUVENTUD DEL ESTADO DE OAXACA

JEFES ADMINISTRATIVO
LICENCIADA ANA LAURE GARCÍA ARANGO
JEFA DEL DEPARTAMENTO ADMINISTRATIVO

TITULAR DE LA DEPENDENCIA/ENTIDAD
Mtro. JAIRIS SAN-HEZ CRUZ
DIRECTOR GENERAL DEL INSTITUTO DE LA JUVENTUD DEL ESTADO DE OAXACA

REPORTE DE AVANCE DE GESTIÓN UR 526 - INSTITUTO DE LA JUVENTUD DEL ESTADO DE OAXACA PRIMER TRIMESTRE 2022




Gobierno del Estado

ALINEACIÓN FED: MATRIZ DE INDICADORES PARA RESULTADOS:
ESTRATEGIA: 01-MEJORAR EL INGRESO A TRAVÉS DE MECANISMOS DE GESTIÓN PRODUCTIVA Y FINANCIERA PARA EL SECTOR SOCIAL DE LA ECONOMÍA Y DE LAS FAMILIAS DE MENORES INGRESOS EN EL ESTADO.
LÍNEAS DE ACCIÓN: 03-DISEÑAR CAPACITACIONES PARA LA ORGANIZACIÓN Y GESTIÓN DE PROYECTOS DEL SECTOR SOCIAL DE LA ECONOMÍA.
UE: 001-INSTITUTO DE LA JUVENTUD DEL ESTADO DE OAXACA

PROGRAMA		SUBPROGRAMA		PROYECTO		OBRA/ACTIVIDAD	
172-INCLUSIÓN SOCIAL PARA EL BIENESTAR DEL ESTADO DE OAXACA		01-OTORGAMIENTO DE ESTÍMULOS PARA LA INCLUSIÓN DE LA POBLACIÓN JOVEN DE LA POBLACIÓN EXTREMA POR INGRESO DEL ESTADO DE OAXACA		003-IMPLEMENTACIÓN DE PLÁTICAS INFORMATIVAS PARA EL CUIDADO Y PREVENCIÓN DE LA SALUD FÍSICA Y MENTAL DE LAS JUVENTUDES DEL ESTADO DE OAXACA		001-IMPLEMENTACIÓN DE PLÁTICAS INFORMATIVAS PARA EL CUIDADO Y PREVENCIÓN DE LA SALUD FÍSICA Y MENTAL DE LAS JUVENTUDES DEL ESTADO DE OAXACA	
POBLACIÓN O ÁREA DE ENFOQUE POTENCIAL:		PERSONA CON INGRESO INFERIOR A LA LÍNEA DE POBREZA EXTREMA POR INGRESO DEL ESTADO DE OAXACA		HOMBRES: 728937 MUJERES: 803191		TOTAL: 1532128	
ESTRUCTURA PROGRAMÁTICA							
PRESUPUESTO ANUAL							
Aprobado		EJERCIDO T1		EJERCIDO T2		EJERCIDO T3	
0.00		34,800.00		0.00		0.00	
Modificado		EJERCIDO T4		TOTAL EJERCIDO AL TRIMESTRE VIGENTE		EJERCIDO T4	
0.00		34,800.00		34,800.00		0.00	
PREUPUESTO TRIMESTRAL DE LA ACTIVIDAD							
Aprobado		Comprometido		Devengado		% de Ejercido Vs. Modificado	
0.00		34,800.00		34,800.00		100.00	
DATOS DEL INDICADOR							
Nombre :		PORCENTAJE DE ESTÍMULOS ENTREGADOS		Número de Indicador :		1203	
Definición :		MIDE EL PORCENTAJE DE ESTÍMULOS ENTREGADOS EN RELACIÓN A LOS SELECCIONADOS					
Método de Cálculo :		ESTÍMULOS ENTREGADOS EN M1+ESTÍMULOS ENTREGADOS M2+ESTÍMULOS ENTREGADOS M3/NÚMERO DE MESES DEL PERIODO					
Tipo		Dimensión		Frecuencia de Medición		Forma de cálculo del indicador	
GESTIÓN		EFICIENCIA		TRIMESTRAL		PROMEDIO	
PADRÓN DE BENEFICIARIOS, DISPONIBLE EN MAPS://seps.oaxaca.gob.mx/publico/consulta PERIODO DE ACTUALIZACIÓN DE LA INFORMACIÓN ANUAL		MEDIOS DE VERIFICACIÓN / FUENTE INFORMACIÓN		QUE EXISTA INTERÉS DE PARTICIPAR DE LOS JOVENES		Sentido Esperado	
						ASCENDENTE	
DATOS DE LA META							
Definición de la variable Meta: 1 - NÚMERO DE ESTÍMULOS ENTREGADOS		VALOR		AÑO		VALOR PROGRAMADO ANUAL	
Unidad de medida: 25 - NÚMERO		6.00		2022		300.00	
LÍNEA BASE							
AÑO		2018		2019		2020	
VALOR		6.00		6.00		6.00	
AVANCE TRIMESTRAL OBRA/ACTIVIDAD							
METAS		1er. TRIMESTRE		2o. TRIMESTRE		3er. TRIMESTRE	
PROGRAMACIÓN INICIAL		0.00		0.00		0.00	
PROGRAMACIÓN ACTUALIZADA		0.00		0.00		0.00	
METAS ALCANZADAS		0.00		0.00		0.00	
PORCENTAJE ALCANZADO		0.00		0.00		0.00	
TRIMESTRAL		11.49		11.49		11.49	
CUMPLIMIENTO DE METAS		T1+T2+T3+T4		T1+T2+T3+T4		T1+T2+T3+T4	
300.00		300.00		300.00		300.00	
ANUAL		34.46		34.46		34.46	
PORCENTAJE ALCANZADO ANUAL		11.49		11.49		11.49	

PORCENTAJE DE CUMPLIMIENTO ALCANZADO EN EL TRIMESTRE 11.49 %



2016-2022
INSTITUTO DE LA JUVENTUD DEL ESTADO DE OAXACA

JEFE ADMINISTRATIVO
LICENCIADA ANA CALZADILLA ARANGO
JEFA DEL DEPARTAMENTO ADMINISTRATIVO

TITULAR DE LA DEPENDENCIA ENTIDAD
MITO AURI SÁNCHEZ CRUZ
DIRECTOR GENERAL DEL INSTITUTO DE LA JUVENTUD DEL ESTADO DE OAXACA

REPORTE DE AVANCE DE GESTIÓN UR 526 - INSTITUTO DE LA JUVENTUD DEL ESTADO DE OAXACA PRIMER TRIMESTRE 2022



Coahuila de Zaragoza Estado

UE: 001-INSTITUTO DE LA JUVENTUD DEL ESTADO DE OAXACA

PROGRAMA		SUBPROGRAMA		PROYECTO		OBRA/ACTIVIDAD	
172-INCLUSIÓN SOCIAL PARA EL BIENESTAR DEL ESTADO DE OAXACA		01-OTORGAMIENTO DE ESTÍMULOS PARA LA INCLUSIÓN DE LA POBLACIÓN JOVEN DE LA POBLACIÓN JOVEN DE OAXACA		002-IMPULSA-T JOVEN: IMPLEMENTACIÓN DE PLÁTICAS INFORMATIVAS EN MATERIA DE EMPRENDIMIENTO PARA LA POBLACIÓN JOVEN DEL ESTADO DE OAXACA		001-IMPULSA-T JOVEN: IMPLEMENTACIÓN DE PLÁTICAS INFORMATIVAS EN MATERIA DE EMPRENDIMIENTO PARA LA POBLACIÓN JOVEN DEL ESTADO DE OAXACA	
POBLACIÓN O ÁREA DE ENFOQUE POTENCIAL		PERSONA CON INGRESO INFERIOR A LA LÍNEA DE POBREZA EXTREMA POR INGRESO DEL ESTADO DE OAXACA		HOMBRES: 728937 MUJERES: 803191		TOTAL: 1532128	
PRESUPUESTO ANUAL							
Aprobado		EJERCIDO T1		EJERCIDO T2		EJERCIDO T3	
0.00		96,976.00		0.00		0.00	
Modificado		EJERCIDO T4		TOTAL EJERCIDO AL TRIMESTRE VIGENTE		0.00	
96,976.00		905,400.00		96,976.00		96,976.00	
PRESUPUESTO TRIMESTRAL DE LA ACTIVIDAD							
Aprobado		Devengado		% de Ejercido Vs. Modificado			
0.00		96,976.00		100.00			
DATOS DEL INDICADOR							
Nombre :		Número de indicador :		1203			
Definición : PORCENTAJE DE ESTÍMULOS ENTREGADOS							
Definición : MIDE EL PORCENTAJE DE ESTÍMULOS ENTREGADOS EN RELACIÓN A LOS SELECCIONADOS							
Método de Cálculo : ESTÍMULOS ENTREGADOS EN M1+ESTÍMULOS ENTREGADOS M2+ESTÍMULOS ENTREGADOS M3/NÚMERO DE MESES DEL PERIODO							
Tipo		Frecuencia de Medición		Forma de cálculo del indicador		Sentido Esperado	
GESTIÓN		TRIMESTRAL		PROMEDIO		FLUJO ASCENDENTE	
MEDIOS DE VERIFICACIÓN / FUENTE INFORMACIÓN							
PADRÓN DE BENEFICIARIOS, DISPONIBLE EN https://sgps.oaxaca.gob.mx/publico/consulta PERIODO DE ACTUALIZACIÓN DE LA INFORMACIÓN ANUAL							
DATOS DE LA META							
Definición de la variable Meta: 1 - NÚMERO DE ESTÍMULOS ENTREGADOS							
Unidad de medida:		25 - NÚMERO					
AÑO		VALOR		AÑO		VALOR	
2018		5.00		2022		300.00	
LÍNEA BASE							
1er. TRIMESTRE		2o. TRIMESTRE		3er. TRIMESTRE		4o. TRIMESTRE	
PROGRAMACIÓN INICIAL		0.00		0.00		T1+T2+T3+T4	
PROGRAMACIÓN ACTUALIZADA						T1+T2+T3+T4	
METAS ALCANZADAS		0.00		0.00		T1+T2+T3+T4	
PORCENTAJE ALCANZADO TRIMESTRAL		0.00		0.00		PORCENTAJE ALCANZADO ANUAL	
10.71						10.71	
PORCENTAJE DE CUMPLIMIENTO ALCANZADO EN EL TRIMESTRE 10.71 %							



SECRETARÍA ADMINISTRATIVA
LICENCIADA ANA LAURA GARCÍA ARANGO
JEFA DEL DEPARTAMENTO ADMINISTRATIVO

TITULAR DE LA DEPENDENCIA
MTRO. JORGE SANCHEZ CRUZ
DIRECTOR GENERAL DEL INSTITUTO DE LA JUVENTUD DEL ESTADO DE OAXACA


REPORTE DE AVANCE DE GESTIÓN UR 526 - INSTITUTO DE LA JUVENTUD DEL ESTADO DE OAXACA PRIMER TRIMESTRE 2022



UE: 001-INSTITUTO DE LA JUVENTUD DEL ESTADO DE OAXACA

PROGRAMA		SUBPROGRAMA		PROYECTO		OBRA/ACTIVIDAD	
17-INCLUSIÓN SOCIAL PARA EL BIENESTAR DEL ESTADO DE OAXACA		01-OTORGAMIENTO DE ESTÍMULOS PARA LA INCLUSIÓN DE LA POBLACIÓN JOVEN		001-IMPLEMENTACIÓN DE PLÁTICAS INFORMATIVAS EN MATERIA DE SALUD PARA LAS Y LOS ENLACES DE LAS INSTANCIAS MUNICIPALES DE JUVENTUD DEL ESTADO DE OAXACA		001-IMPLEMENTACIÓN DE PLÁTICAS INFORMATIVAS EN MATERIA DE SALUD PARA LAS Y LOS ENLACES DE LAS INSTANCIAS MUNICIPALES DE JUVENTUD DEL ESTADO DE OAXACA	
POBLACIÓN O ÁREA DE ENFOQUE POTENCIAL		PERSONA CON INGRESO INFERIOR A LA LÍNEA DE POBREZA EXTREMA POR INGRESO DEL ESTADO DE OAXACA		HOMBRES: 728937		MUJERES: 803191	
ATRIBUTO DE LA POBLACIÓN O ÁREA DE ENFOQUE:				TOTAL:		1532128	
PRESUPUESTO ANUAL							
Aprobado		EJERCIDO T1		EJERCIDO T2		EJERCIDO T3	
0.00		65,429.80		0.00		0.00	
Modificado		EJERCIDO T4		TOTAL EJERCIDO AL TRIMESTRE VIGENTE			
65,429.80		65,429.80		65,429.80		65,429.80	
PRESUPUESTO TRIMESTRAL DE LA ACTIVIDAD							
Aprobado		Comprometido		Ejercido		% de Ejercido Vs. Modificado	
0.00		65,429.80		65,429.80		100.00	
DATOS DEL INDICADOR							
Nombre: PORCENTAJE DE ESTÍMULOS ENTREGADOS		Número de indicador: 1203					
Definición: MIDE EL PORCENTAJE DE ESTÍMULOS ENTREGADOS EN RELACIÓN A LOS SELECCIONADOS							
Método de Cálculo: ESTÍMULOS ENTREGADOS EN M1+ESTÍMULOS ENTREGADOS M2+ESTÍMULOS ENTREGADOS M3/NÚMERO DE MESES DEL PERIODO							
Tipo		Forma de Medición		Forma de cálculo del Indicador		Tipo de Valor	
GESTIÓN		TRIMESTRAL		PROMEDIO		FLUJO	
EFICIENCIA		Frecuencia de Medición		SUPUESTO		Sentido Esperado	
MEDIOS DE VERIFICACIÓN / FUENTE INFORMACIÓN		ASCENDENTE					
PADRON DE BENEFICIARIOS, DISPONIBLE EN https://sops.oaxaca.gob.mx/publico/consulta PERIODO DE ACTUALIZACIÓN DE LA INFORMACIÓN ANUAL		QUE EXISTA INTERÉS DE PARTICIPAR DE LOS JÓVENES					
DATOS DE LA META							
Definición de la variable Meta: 1 - NÚMERO DE ESTÍMULOS ENTREGADOS							
Unidad de medida: 25 - NUMERO							
LÍNEA BASE		VALOR		AÑO		VALOR PROGRAMADO ANUAL	
		6.00		2022		100.00	
AVANCE TRIMESTRAL OBRA/ACTIVIDAD							
METAS		1er. TRIMESTRE		2o. TRIMESTRE		3er. TRIMESTRE	
PROGRAMACIÓN INICIAL		0.00		0.00		4o. TRIMESTRE	
PROGRAMACIÓN ACTUALIZADA		0.00		0.00		T1+T2+T3+T4	
METAS ALCANZADAS		0.00		0.00		T1+T2+T3+T4	
PORCENTAJE ALCANZADO TRIMESTRAL		0.00		0.00		PORCENTAJE ALCANZADO ANUAL	
						19.65	
						19.65	

PORCENTAJE DE CUMPLIMIENTO ALCANZADO EN EL TRIMESTRE 19.65 %



INSTITUTO DE LA
 JUVENTUD DEL
 ESTADO DE OAXACA
 2016-2022

JEFE ADMINISTRATIVO
 LICENCIADA MARÍA LAURA GARCÍA ARANGO
 JEFA DEL DEPARTAMENTO ADMINISTRATIVO

TITULAR DE LA DEPENDENCIA
 MTYC JALURI SÁNCHEZ CRUZ
 DIRECTOR GENERAL DEL INSTITUTO DE LA JUVENTUD DEL ESTADO DE OAXACA

**REPORTE DE AVANCE DE GESTIÓN
UR 526 - INSTITUTO DE LA JUVENTUD DEL ESTADO DE OAXACA
PRIMER TRIMESTRE 2022**

UE: 001-INSTITUTO DE LA JUVENTUD DEL ESTADO DE OAXACA

ESTRUCTURA PROGRAMÁTICA											
PROGRAMA		SUBPROGRAMA			PROYECTO			OBRA/ACTIVIDAD			
172-INCLUSIÓN SOCIAL PARA EL BIENESTAR DEL ESTADO DE OAXACA		01-OTORGAMIENTO DE ESTÍMULOS PARA LA INCLUSIÓN DE LA POBLACIÓN JOVEN			000--			001-OTORGAMIENTO DE ESTÍMULOS PARA LA INCLUSIÓN DE LA POBLACIÓN JOVEN EN LA ECONOMÍA			
POBLACIÓN O ÁREA DE ENFOQUE POTENCIAL:		PERSONA CON INGRESO INFERIOR A LA LÍNEA DE POBREZA EXTREMA POR INGRESO DEL ESTADO DE OAXACA			728937			803191			
		HOMBRES:			MUJERES:			TOTAL:			
								1532128			
PRESUPUESTO ANUAL											
Aprobado	Ampliación	Reducción	Modificado	EJERCIDO T1	EJERCIDO T2	EJERCIDO T3	EJERCIDO T4				
520,000.00	0.00	0.00	520,000.00	0.00	0.00	0.00	0.00	TOTAL EJERCIDO AL TRIMESTRE VIGENTE			
PRESUPUESTO TRIMESTRAL DE LA ACTIVIDAD											
Aprobado	Modificado	Comprometido	Devengado	Ejercido	% de Ejercido Vs. Modificado						
0.00	0.00	0.00	0.00	0.00	nan						
DATOS DEL INDICADOR											
Nombre: PORCENTAJE DE ESTÍMULOS ENTREGADOS				Número de indicador: 1203							
Definición: MIDE EL PORCENTAJE DE ESTÍMULOS ENTREGADOS EN RELACIÓN A LOS SELECCIONADOS											
Método de Cálculo: ESTÍMULOS ENTREGADOS EN M1+ESTÍMULOS ENTREGADOS M2+ESTÍMULOS ENTREGADOS M3/NÚMERO DE MESES DEL PERIODO											
Tipo GESTIÓN				Frecuencia de Medición		Forma de cálculo del indicador		Tipo de Valor		Sentido Esperado	
EFICIENCIA				TRIMESTRAL		PROMEDIO		FLUJO		ASCENDENTE	
MEDIOS DE VERIFICACIÓN / FUENTE INFORMACIÓN											
PADRÓN DE BENEFICIARIOS, DISPONIBLE EN https://seps.oaxaca.gob.mx/publico/consulta PERIODO DE ACTUALIZACIÓN DE LA INFORMACIÓN ANUAL											
DATOS DE LA META											
Definición de la variable Meta: 1 - NÚMERO DE ESTÍMULOS ENTREGADOS											
Unidad de medida: 25 - NÚMERO											
LÍNEA BASE											
AÑO	2018	2019	2020	2021	2022	VALOR PROGRAMADO ANUAL		VALOR			
	6.00	6.00	6.00	6.00	6.00	100.00		100.00			
AVANCE TRIMESTRAL OBRA/ACTIVIDAD											
1er. TRIMESTRE			2o. TRIMESTRE			3er. TRIMESTRE			4o. TRIMESTRE		CUMPLIMIENTO DE METAS
PROGRAMACIÓN INICIAL	25.00	25.00	25.00	25.00	25.00	T1+T2+T3+T4		T1+T2+T3+T4		100.00	
PROGRAMACIÓN ACTUALIZADA	25.00	25.00	25.00	25.00	25.00	T1+T2+T3+T4		T1+T2+T3+T4		25.00	
METAS ALCANZADAS	0.00	0.00	0.00	0.00	0.00	T1+T2+T3+T4		T1+T2+T3+T4		0.00	
PORCENTAJE ALCANZADO TRIMESTRAL	0.00	0.00	0.00	0.00	0.00	PORCENTAJE ALCANZADO ANUAL		PORCENTAJE ALCANZADO ANUAL		0.00	
PORCENTAJE DE CUMPLIMIENTO ALCANZADO EN EL TRIMESTRE 0.00 %											



INSTITUTO DE LA JUVENTUD DEL ESTADO DE OAXACA
2016-2022

JEFE ADMINISTRATIVO
LICENCIADA ANA LURIA GARCÍA ABANGO
JEFA DEL DEPARTAMENTO ADMINISTRATIVO

TITULAR DE LA DEPENDENCIA/ENTIDAD
MRRO JUAN SANCHEZ CRUZ
DIRECTOR GENERAL DEL INSTITUTO DE LA JUVENTUD DEL ESTADO DE OAXACA

REPORTE DE AVANCE DE GESTIÓN UR 526 - INSTITUTO DE LA JUVENTUD DEL ESTADO DE OAXACA PRIMER TRIMESTRE 2022

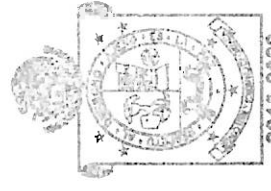


Gobierno Estado

UE: 001-INSTITUTO DE LA JUVENTUD DEL ESTADO DE OAXACA

PROGRAMA		SUBPROGRAMA		PROYECTO		OBRAS/ACTIVIDAD	
172 INCLUSIÓN SOCIAL PARA EL BIENESTAR DEL ESTADO DE OAXACA		01-OTORGAMIENTO DE ESTÍMULOS PARA LA INCLUSIÓN DE LA POBLACIÓN JOVEN		000--		002-REALIZACIÓN DE EXPOSICIONES, EVENTOS, FERIAS, MECANISMOS DE PROMOCIÓN PARA LA INCLUSIÓN Y PARTICIPACIÓN DE LA POBLACIÓN JOVEN	
Población o Área de Enfoque: POTENCIAL		Atributo de la Población: Área de Enfoque:		HOMBRES: 728937		MUJERES: 803191	
Aprobado		Modificado		EJERCIDO T1		EJERCIDO T2	
0.00	0.00	0.00	0.00	0.00	0.00	0.00	0.00
Aprobado		Modificado		EJERCIDO T3		EJERCIDO T4	
0.00	0.00	0.00	0.00	0.00	0.00	0.00	0.00
TOTAL EJERCIDO AL TRIMESTRE VIGENTE		TOTAL EJERCIDO AL TRIMESTRE VIGENTE		TOTAL EJERCIDO AL TRIMESTRE VIGENTE		TOTAL EJERCIDO AL TRIMESTRE VIGENTE	
0.00		0.00		0.00		0.00	
Presupuesto Anual		Presupuesto Trimestral de la Actividad		Presupuesto Anual		Presupuesto Trimestral de la Actividad	
Comrometido		Devengado		Comrometido		Devengado	
0.00		0.00		0.00		0.00	
% de Ejercicio Vs. Modificado		% de Ejercicio Vs. Modificado		% de Ejercicio Vs. Modificado		% de Ejercicio Vs. Modificado	
nan		nan		nan		nan	
DATOS DEL INDICADOR		DATOS DEL INDICADOR		DATOS DEL INDICADOR		DATOS DEL INDICADOR	
Nombre: PORCENTAJE DE ESTÍMULOS ENTREGADOS		Nombre: PORCENTAJE DE ESTÍMULOS ENTREGADOS		Número de indicador: 1203		Número de indicador: 1203	
Definición: MIDE EL PORCENTAJE DE ESTÍMULOS ENTREGADOS EN RELACIÓN A LOS SELECCIONADOS		Definición: MIDE EL PORCENTAJE DE ESTÍMULOS ENTREGADOS EN RELACIÓN A LOS SELECCIONADOS		M3/NÚMERO DE MESES DEL PERIODO		M3/NÚMERO DE MESES DEL PERIODO	
Método de Cálculo: ESTÍMULOS ENTREGADOS EN M1+ESTÍMULOS ENTREGADOS M2+ESTÍMULOS ENTREGADOS M3		Método de Cálculo: ESTÍMULOS ENTREGADOS EN M1+ESTÍMULOS ENTREGADOS M2+ESTÍMULOS ENTREGADOS M3		Forma de cálculo del indicador		Forma de cálculo del indicador	
TIP		TIP		PROMEDIO		PROMEDIO	
GESTIÓN		EFICIENCIA		FLUJO		FLUJO	
MEDIOS DE VERIFICACIÓN / FUENTE INFORMACIÓN		MEDIOS DE VERIFICACIÓN / FUENTE INFORMACIÓN		SUPUESTO		SUPUESTO	
PADRON DE BENEFICIARIOS, DISPONIBLE EN https://sgps.oaxaca.gob.mx/publicoconsulta PERIODO DE ACTUALIZACIÓN DE LA INFORMACIÓN ANUAL		PADRON DE BENEFICIARIOS, DISPONIBLE EN https://sgps.oaxaca.gob.mx/publicoconsulta PERIODO DE ACTUALIZACIÓN DE LA INFORMACIÓN ANUAL		QUE EXISTA INTERÉS DE PARTICIPAR DE LOS JOVENES		QUE EXISTA INTERÉS DE PARTICIPAR DE LOS JOVENES	
DATOS DE LA META		DATOS DE LA META		DATOS DE LA META		DATOS DE LA META	
Definición de la variable Meta: 1 - NÚMERO DE ESTÍMULOS ENTREGADOS		Definición de la variable Meta: 1 - NÚMERO DE ESTÍMULOS ENTREGADOS		VALOR PROGRAMADO ANUAL		VALOR PROGRAMADO ANUAL	
Unidad de medida: 25 - NÚMERO		Unidad de medida: 25 - NÚMERO		VALOR		VALOR	
2018		2018		2022		2022	
6.00		6.00		25.00		25.00	
LÍNEA BASE		LÍNEA BASE		LÍNEA BASE		LÍNEA BASE	
1er. TRIMESTRE		2o. TRIMESTRE		3er. TRIMESTRE		4o. TRIMESTRE	
PROGRAMACIÓN INICIAL	5.00	0.00	20.00	0.00	0.00	T1+T2+T3+T4	25.00
PROGRAMACIÓN ACTUALIZADA	5.00	0.00	0.00	0.00	0.00	T1+T2+T3+T4	5.00
METAS ALCANZADAS	0.00	0.00	0.00	0.00	0.00	T1+T2+T3+T4	0.00
PORCENTAJE ALCANZADO TRIMESTRAL	0.00	0.00	0.00	0.00	0.00	PORCENTAJE ALCANZADO ANUAL	0.00
CUMPLIMIENTO DE METAS		CUMPLIMIENTO DE METAS		CUMPLIMIENTO DE METAS		CUMPLIMIENTO DE METAS	
0.00 %		0.00 %		0.00 %		0.00 %	

PORCENTAJE DE CUMPLIMIENTO ALCANZADO EN EL TRIMESTRE 0.00 %



2016-2022
INSTITUTO DE LA JUVENTUD DEL ESTADO DE OAXACA

JEFE ADMINISTRATIVO
LICENCIADA AMALIA GARCÍA ARANGO
JEFA DEL DEPARTAMENTO ADMINISTRATIVO

TITULAR DE DEPENDENCIA/ENTIDAD
MITOZABUR-SÁNCHEZ CRUZ
DIRECTOR GENERAL DEL INSTITUTO DE LA JUVENTUD DEL ESTADO DE OAXACA