

ACUSE

“2022, AÑO DEL CENTENARIO DE LA CONSTITUCIÓN POLÍTICA DEL ESTADO LIBRE Y SOBERANO DE OAXACA”

Área	Departamento Administrativo
Asunto:	Avance de Gestión
Oficio:	INJEO/DG/DA/003/2022
Fecha:	Oaxaca de Juárez, Oax., a 10 de enero de 2022

MAESTRO JORGE ANTONIO HIDALGO TIRADO
SECRETARIO DE FINANZAS
DEL GOBIERNO DEL ESTADO
PRESENTE



Por este conducto envío respetuosamente a usted, el formato del **cuarto trimestre** debidamente firmado (**AVANCE DE GESTIÓN**) para dar cumplimiento a lo establecido en los artículos 1, 2, 4, 21, 40, 80 y 81 de la Ley Estatal de Presupuesto y Responsabilidad Hacendaria y 130 A del Reglamento de la Ley Estatal de Presupuesto y Responsabilidad Hacendaria.


Sin otro particular, reciba un cordial saludo.

ATENTAMENTE.
SUFRAGIO EFECTIVO, NO REELECCIÓN
“EL RESPETO AL DERECHO AJENO ES LA PAZ”


LICENCIADA ANA LAURA GARCÍA ARANGO
JEFA DEL DEPARTAMENTO ADMINISTRATIVO
INSTITUTO DE LA JUVENTUD DEL ESTADO DE OAXACA
ESTADO DE OAXACA

C.c.p.- Expediente.
JSC/ALGA/afar.

www.oaxaca.gob.mx



Gobierno del Estado

REPORTE DE AVANCE DE GESTIÓN UR 526 - INSTITUTO DE LA JUVENTUD DEL ESTADO DE OAXACA CUARTO TRIMESTRE 2021

OBJETIVO INSTITUCIONAL: -PROTEGER LAS NECESIDADES SOCIALES DE LOS JÓVENES
ALINEACIÓN PID:

EJE: 01-OAXACA INCLUYENTE CON EL DESARROLLO SOCIAL

TEMA: 06-INCLUSIÓN ECONÓMICA

OBJETIVO: 01-FOMENTAR LA INCLUSIÓN ECONÓMICA DE LOS SECTORES SOCIALES Y DE MENORES INGRESOS DE LA POBLACIÓN OAXAQUEÑA MEDIANTE SU INTEGRACIÓN EN ACTIVIDADES E INICIATIVAS PRODUCTIVAS Y FINANCIERAS DEL MERCADO INTERNO.

ESTRATEGIA: 01-MEJORAR EL INGRESO A TRAVÉS DE MECANISMOS DE GESTIÓN PRODUCTIVA Y FINANCIERA PARA EL SECTOR SOCIAL DE LA ECONOMÍA Y DE LAS FAMILIAS DE MENORES INGRESOS EN EL ESTADO.

LÍNEAS DE ACCIÓN: 01-FOMENTAR POLÍTICAS DE EMPLEO Y DE EMPRENDIMIENTO.

UE: 001-INSTITUTO DE LA JUVENTUD DEL ESTADO DE OAXACA

MATRIZ DE INDICADORES PARA RESULTADOS:
CONTRIBUIR LA INCLUSIÓN ECONÓMICA DE LOS SECTORES SOCIALES Y DE MENORES INGRESOS DE LA POBLACIÓN.

FIN:

PROPÓSITO:

COMPONENTE:

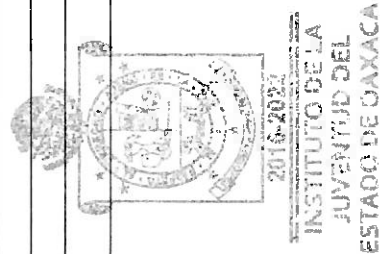
ACTIVIDAD:

PERSONAS VULNERABLES POR INGRESO DEL ESTADO DE OAXACA SUPERAN LA LÍNEA DE BIENESTAR
496-ACCIONES DE GESTIÓN PARA LA INCLUSIÓN SOCIAL PARA EL BIENESTAR DEL ESTADO DE OAXACA
2132-GESTIÓN ADMINISTRATIVA Y FINANCIERA

PROGRAMA		SUBPROGRAMA		PROYECTO		OBRA/ACTIVIDAD	
172-INCLUSIÓN SOCIAL PARA EL BIENESTAR DEL ESTADO DE OAXACA		00--		000--		001-GESTIÓN ADMINISTRATIVA Y OPERATIVA	
POBLACIÓN O ÁREA DE ENFOQUE POTENCIAL		PERSONA EN CONDICIÓN DE VULNERABILIDAD POR INGRESO		HOMBRES:		Mujeres:	
Atributo de la Población o Área de Enfoque:		Reducción		1411250		TOTAL:	
Aprobado	Ampliación	11,420,126.51	4,368,193.57	PRESUPUESTO ANUAL			
	Reducción	6,313,189.24	29,429,452.35	EJERCIDO T1			
	Modificado	8,197,374.32	8,197,374.32	EJERCIDO T2			
	Completado	7,845,527.76	7,845,527.76	EJERCIDO T3			
PRESUPUESTO TRIMESTRAL DE LA ACTIVIDAD		PRESUPUESTO TRIMESTRAL DE LA ACTIVIDAD		TOTAL EJERCIDO AL TRIMESTRE VIGENTE			
Aprobado		Modificado		Ejercido		% de Ejercido Vs. Modificado	
6,434,205.78		8,197,374.32		7,845,527.76		95.71	
DATOS DEL INDICADOR							
Nombre:		PORCENTAJE DE GESTIONES ADMINISTRATIVAS Y FINANCIERAS REALIZADAS		Número de indicador:		2688	
Definición:		MIDE EL PORCENTAJE DE GESTIONES ADMINISTRATIVAS Y FINANCIERAS REALIZADAS, RESPECTO A LO PROGRAMADO		Forma de cálculo del indicador		FORMULA	
Método de Cálculo:		(NÚMERO DE GESTIONES ADMINISTRATIVAS Y FINANCIERAS REALIZADAS / NÚMERO DE GESTIONES ADMINISTRATIVAS Y FINANCIERAS PROGRAMADAS A REALIZAR)*100		Tipo de Valor		Sentido Esperado	
Dimensión		Frecuencia de Medición		PORCENTAJE		ASCENDENTE	
Eficacia		TRIMESTRAL		FLUJO		ASCENDENTE	
MEIOS DE VERIFICACIÓN / FUENTE INFORMACIÓN							
REPORTES DE AVANCE DE GESTIÓN EMITIDO POR EL DEPARTAMENTO ADMINISTRATIVO, DISPONIBLE PARA SU CONSULTA EN EL ARCHIVO EN TRÁMITE Y DE CONCENTRACIÓN EN LAS OFICINAS QUE OCUPAN EL DEPTO. ADMINISTRATIVO DEL INJEO. PERIODO DE ACTUALIZACIÓN DE LA INFORMACIÓN TRIMESTRAL							
DATOS DE LA META							
Definición de la variable Meta:		1 - NÚMERO DE GESTIONES ADMINISTRATIVAS Y FINANCIERAS REALIZADAS		VALOR PROGRAMADO ANUAL		500.00	
Unidad de medida:		25 - NÚMERO		VALOR		500.00	
LÍNEA BASE							
AÑO		2021		AÑO		2021	
VALOR		500.00		VALOR		500.00	
AVANCE TRIMESTRAL OBRA/ACTIVIDAD							
METAS		1er. TRIMESTRE		2o. TRIMESTRE		3er. TRIMESTRE	
PROGRAMACIÓN INICIAL	125.00	125.00	125.00	4o. TRIMESTRE		CUMPLIMIENTO DE METAS	
PROGRAMACIÓN ACTUALIZADA	125.00	125.00	127.00	T1+T2+T3+T4		500.00	
METAS ALCANZADAS	125.00	125.00	127.00	T1+T2+T3+T4		503.00	
PORCENTAJE ALCANZADO TRIMESTRAL	100.00	100.00	100.00	T1+T2+T3+T4		503.00	
PORCENTAJE ALCANZADO ANUAL		100.00		PORCENTAJE ALCANZADO ANUAL		100.00	


PORCENTAJE DE CUMPLIMIENTO ALCANZADO EN EL TRIMESTRE 100.00 %

JEFE ADMINISTRATIVO
DEPARTAMENTO ADMINISTRATIVO



TITULAR DE LA GERENCIA GENERAL
LIC. JADRI SÁNCHEZ CRUZ
DIRECTOR GENERAL

REPORTE DE AVANCE DE GESTIÓN UR 526 - INSTITUTO DE LA JUVENTUD DEL ESTADO DE OAXACA CUARTO TRIMESTRE 2021



Gobierno | Estado

MATRIZ DE INDICADORES PARA RESULTADOS:

688-ESTÍMULO PARA LA INCLUSIÓN DE LA POBLACIÓN JOVEN EN LA ECONOMÍA OTORGADO
1941-ENTREGAR ESTÍMULO A LA POBLACIÓN JOVEN

COMPONENTE:
ACTIVIDAD:

01-MEJORAR EL INGRESO A TRAVÉS DE MECANISMOS DE GESTIÓN PRODUCTIVA Y FINANCIERA PARA EL SECTOR SOCIAL DE LA ECONOMÍA Y DE LAS FAMILIAS DE MENORES INGRESOS EN EL ESTADO.
04-ACCEDER AL FINANCIAMIENTO DE PROYECTOS MEDIANTE ESQUEMAS DE MICROCREDITOS A LA PALABRA.

UE: 001-INSTITUTO DE LA JUVENTUD DEL ESTADO DE OAXACA

PROGRAMA		SUBPROGRAMA		PROYECTO		OBRA/ACTIVIDAD	
172-INCLUSIÓN SOCIAL PARA EL BIENESTAR DEL ESTADO DE OAXACA		01-OTORGAMIENTO DE ESTÍMULOS PARA LA INCLUSIÓN DE LA POBLACIÓN JOVEN EN LA ECONOMÍA		000-...		001-OTORGAMIENTO DE ESTÍMULOS PARA EL DESARROLLO INTEGRAL DE LA POBLACIÓN JOVEN	
POBLACIÓN O ÁREA DE ENFOQUE POTENCIAL		PERSONA EN CONDICIÓN DE VULNERABILIDAD POR INGRESO		1411250		TOTAL: 2822500	
Aprobado		Modificado		EJERCIDO T1		EJERCIDO T2	
0.00		687,944.23		0.00		0.00	
HOMBRES:		MUCHERES:		TOTAL EJERCIDO AL TRIMESTRE VIGENTE		EJERCIDO T4	
1411250		1411250		687,944.23		687,944.23	
Presupuesto		Comprometido		Ejercido		% de Ejercido Vs. Modificado	
0.00		687,944.23		687,944.23		100.00	
DATOS DEL INDICADOR							
Nombre:		PORCENTAJE DE ESTÍMULOS ENTREGADOS		Número de indicador:		1203	
Definición:		MIDE EL PORCENTAJE DE ESTÍMULOS ENTREGADOS EN RELACIÓN A LOS SELECCIONADOS					
Método de Cálculo:		[NÚMERO DE ESTÍMULOS ENTREGADOS / NÚMERO DE SELECCIONADOS PARA LA ENTREGA DE ESTÍMULOS] * 100					
Tipo		Eficiencia		Forma de cálculo del indicador		Tipo de Valor	
GESTIÓN		TRIMESTRAL		PORCENTAJE		FLUJO	
MEDIOS DE VERIFICACIÓN / FUENTE INFORMACIÓN		MEDIOS DE VERIFICACIÓN / FUENTE INFORMACIÓN		SUPUESTO		ASCENDENTE	
PADRÓN DE BENEFICIARIOS, DISPONIBLE EN HTTPS://PADRONBENEFICIARIOS.OAXACA.GOB.MX/PUBLICO/CONSULTA.PERIODO DE ACTUALIZACIÓN DE LA INFORMACIÓN ANUAL.		ACTUALIZACIÓN DE LA INFORMACIÓN ANUAL.		QUE EXISTA INTERÉS DE PARTICIPAR DE LOS JÓVENES			
DATOS DE LA META							
Definición de la variable Meta:		1 - NÚMERO DE ESTÍMULOS ENTREGADOS		VALOR PROGRAMADO ANUAL		VALOR	
Unidad de medida:		25 - NÚMERO		2021		100.00	
AÑO		VALOR		AÑO		VALOR	
2018		0.00		2021		100.00	
1er. TRIMESTRE		2o. TRIMESTRE		3er. TRIMESTRE		4o. TRIMESTRE	
PROGRAMACIÓN INICIAL		25.00		25.00		T1+T2+T3+T4	
PROGRAMACIÓN ACTUALIZADA		25.00		0.00		T1+T2+T3+T4	
METAS ALCANZADAS		25.00		23.00		T1+T2+T3+T4	
PORCENTAJE ALCANZADO TRIMESTRAL		100.00		0.00		PORCENTAJE ALCANZADO ANUAL	
						100.00	
						0 %	



2018-2022
INSTITUTO DE LA JUVENTUD DEL ESTADO DE OAXACA

JEFE ADMINISTRATIVO
DEPARTAMENTO ADMINISTRATIVO

TITULAR DE LA DEPENDENCIA/ENTIDAD
LIC. JAUBERACRUZ
DIRECTOR GENERAL

REPORTE DE AVANCE DE GESTIÓN UR 526 - INSTITUTO DE LA JUVENTUD DEL ESTADO DE OAXACA CUARTO TRIMESTRE 2021

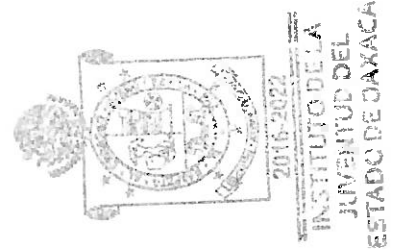


Gobierno | Estado

UE: 001-INSTITUTO DE LA JUVENTUD DEL ESTADO DE OAXACA

PROGRAMA		SUBPROGRAMA		PROYECTO		OBRA/ACTIVIDAD	
172-INCLUSIÓN SOCIAL PARA EL BIENESTAR DEL ESTADO DE OAXACA		01-OTORGAMIENTO DE ESTÍMULOS PARA LA INCLUSIÓN DE LA POBLACIÓN JOVEN EN LA ECONOMÍA		000--		003-REALIZACIÓN DE EXPOSICIONES, EVENTOS, FERIAS, MECANISMOS DE PROMOCIÓN PARA LA INCLUSIÓN Y PARTICIPACIÓN DE LA POBLACIÓN JOVEN	
POBLACIÓN O ÁREA DE ENFOQUE POTENCIAL		ATRIBUTO DE LA POBLACIÓN O ÁREA DE ENFOQUE		HOMBRES:		MUJERES:	
				1411250		1411250	
				TOTAL:		TOTAL:	
				2822500		2822500	
PRESUPUESTO ANUAL							
Aprobado		EJERCIDO T1		EJERCIDO T2		EJERCIDO T3	
0.00		0.00		0.00		64,935.80	
262,000.00		Modificado		261,995.24		EJERCIDO T4	
0.76						197,062.44	
Aprobado		Modificado		Comprometido		Ejercido	
0.00		197,062.44		197,062.44		197,062.44	
						% de Ejercido Vs. Modificado	
						100.00	
DATOS DEL INDICADOR							
Nombre :		PORCENTAJE DE ESTÍMULOS ENTREGADOS		Número de indicador :		1203	
Definición :		MIDE EL PORCENTAJE DE ESTÍMULOS ENTREGADOS EN RELACIÓN A LOS SELECCIONADOS					
Método de cálculo :		(NÚMERO DE ESTÍMULOS ENTREGADOS / NÚMERO DE SELECCIONADOS PARA LA ENTREGA DE ESTÍMULOS)*100					
Tipo		Dimensión		Frecuencia de Medición		Forma de cálculo del indicador	
GESTIÓN		EFICIENCIA		TRIMESTRAL		PORCENTAJE	
						FLUJO	
						SUPIESTO	
						ASCENDENTE	
PADRÓN DE BENEFICIARIOS, DISPONIBLE EN HTTPS://PADRONBENEFICIARIOS.OAXACA.GOB.MX/PUBLICOCONSULTA. PERIODO DE ACTUALIZACIÓN DE LA INFORMACIÓN ANUAL.		MEDIOS DE VERIFICACIÓN / FUENTE INFORMACIÓN		QUE EXISTA INTERÉS DE PARTICIPAR DE LOS JOVENES			
				DATOS DE LA META			
Definición de la variable Meta: 1 - NÚMERO DE ESTÍMULOS ENTREGADOS		Unidad de medida: 25 - NÚMERO					
LÍNEA BASE							
AÑO		2018		VALOR		AÑO	
				0.00		2021	
						VALOR	
						25.00	
AVANCE TRIMESTRAL OBRA/ACTIVIDAD							
METAS		1er. TRIMESTRE		2o. TRIMESTRE		3er. TRIMESTRE	
PROGRAMACIÓN INICIAL		5.00		20.00		0.00	
PROGRAMACIÓN ACTUALIZADA		5.00		20.00		1.00	
METAS ALCANZADAS		5.00		20.00		1.00	
PORCENTAJE ALCANZADO TRIMESTRAL		100.00		100.00		100.00	
						CUMPLIMIENTO DE METAS	
						T1+T2+T3+T4	
						25.00	
						T1+T2+T3+T4	
						26.00	
						T1+T2+T3+T4	
						26.00	
						PORCENTAJE ALCANZADO ANUAL	
						100.00	
						100.00 %	

PORCENTAJE DE CUMPLIMIENTO ALCANZADO EN EL TRIMESTRE



JEFE ADMINISTRATIVO
DEPARTAMENTO ADMINISTRATIVO

TITULAR DE LA DEPENDENCIA
LIC. LAURI SANCHEZ CRUZ
DIRECTOR GENERAL