

*2018 "Año de la Erradicación del Trabajo Infantil"*

## RESULTADOS GENERALES

DEFINIR E INSTRUMENTAR UNA POLÍTICA ESTATAL PARA LA JUVENTUD, QUE PERMITA IMPULSAR EL DESARROLLO INTEGRAL DE LAS Y LOS JÓVENES OAXAQUEÑOS, EN LOS ÁMBITOS PERSONAL, FAMILIAR, AMBIENTAL, ECONÓMICO, SOCIAL, EDUCATIVO Y CULTURAL.


GARANTIZAR A LA JUVENTUD EL EJERCICIO Y DISFRUTE PLENO DE SUS DERECHOS FUNDAMENTALES: DERECHO A UNA VIDA DIGNA, A LA IDENTIDAD, A LA SALUD, A LA EDUCACIÓN, A VIVIR EN FAMILIA, AL TRABAJO, A LA PARTICIPACIÓN, A LA INFORMACIÓN, AL ACCESO A LA JUSTICIA, A LA RECREACIÓN, CULTURA Y DEPORTE.

PROTEGER LAS NECESIDADES SOCIALES DE LOS JÓVENES, PROMOVER Y COORDINAR LOS PROGRAMAS QUE A FAVOR DE LA JUVENTUD REALICEN LAS DIVERSAS DEPENDENCIAS Y ORGANISMOS DE LA ADMINISTRACIÓN PÚBLICA, ESTATAL Y MUNICIPAL.

EN EL AÑO 2018 SERA UN REFERENTE NACIONAL E INTERNACIONAL EN COORDINAR, EJECUTAR Y EVALUAR LAS ACCIONES Y POLÍTICAS EN MATERIA DE JUVENTUD, DISEÑANDO ESTRATEGIAS Y PROYECTOS INNOVADORES QUE RECONOCEN EN LAS Y LOS JÓVENES EL RECURSO HUMANO MÁS IMPORTANTE PARA POTENCIALIZAR EL DESARROLLO ESTATAL.

ES ASÍ COMO EN EL INSTITUTO DE LA JUVENTUD DEL ESTADO DE OAXACA GENERAMOS RESULTADOS ANTE LA JUVENTUD OAXAQUEÑA.

CONCEPTO	EJERCICIO FISCAL 2018	EJERCICIO FISCAL 2017	CONCEPTO	EJERCICIO FISCAL 2018	EJERCICIO FISCAL 2017
<b>ACTIVO</b>			<b>PASIVO</b>		
ACTIVO CIRCULANTE			CUENTAS POR PAGAR A CORTO PLAZO	11,506,230	9,159,170
EFFECTIVO Y EQUIVALENTES	243,414	687,365	Total de PASIVO CIRCULANTE	11,506,230	9,159,170
DERECHOS A RECIBIR EFECTIVO O EQUIVALENTES	10,944,059	7,735,645	HACIENDA PÚBLICA/PATRIMONIO CONTRIBUIDO	93,000	93,000
DERECHOS A RECIBIR BIENES O SERVICIOS	21,525	438,907	DONACIONES DE CAPITAL	-1,157,226	-1,109,673
Total de ACTIVO CIRCULANTE	11,208,997	8,861,937	ACTUALIZACIÓN DE LA HACIENDA PÚBLICA/ PATRIMONIO	-1,064,226	-1,016,673
ACTIVO NO CIRCULANTE			Total de HACIENDA PÚBLICA/PATRIMONIO CONTRIBUIDO	0	0
BIENES MUEBLES	1,021,727	1,069,280	HACIENDA PÚBLICA/PATRIMONIO GENERADO	1,788,720	1,788,720
DEPRECIACIÓN, DETERIORO Y ARMORTIZACIÓN ACUMULADA	-118,483	0	RESULTADOS DE EJERCICIOS (AHORRO/ DESAHORRO)	724,494	772,047
DE BIENES E INTANGIBLES	903,243	1,069,280	Total de HACIENDA PÚBLICA/PATRIMONIO GENERADO	-118,483	0
Total de ACTIVO NO CIRCULANTE	12,112,241	9,931,217	Resultados del Ejercicio (Ahorro/Desahorro)	12,112,241	9,931,217
<b>TOTAL DE ACTIVOS</b>			Total de Pasivo y Patrimonio/Hacienda Pública		



*[Firma]*

*[Firma]*

Lugar y fecha de generación: Reyes, Oaxaca, a 15 de ENERO de 2019  
 Bajo protesta de decir verdad declaramos que los estados financieros y sus Notas son razonablemente correctos y responsabilidad del emisor.  
**JEFE DEL DEPARTAMENTO ADMINISTRATIVO**  
 INSTITUTO DE LA JUVENTUD DEL ESTADO DE OAXACA  
 L.C. RUBICEL RAMÍREZ CORTES  
 DIRECTOR GENERAL

CONCEPTO	EJERCICIO FISCAL 2018	EJERCICIO FISCAL 2017	CONCEPTO	EJERCICIO FISCAL 2018	EJERCICIO FISCAL 2017
INGRESOS Y OTROS BENEFICIOS			GASTOS Y OTRAS PERDIDAS		
PARTICIPACIONES, APORTACIONES, TRANSFERENCIAS, ASIGNACIONES, SUBSIDIOS Y OTRAS AYUDAS	33,021,937	25,559,237	TRANSFERENCIAS, ASIGNACIONES, SUBSIDIOS Y OTRAS AYUDAS	33,021,937	25,559,237
TRANSFERENCIAS, ASIGNACIONES, SUBSIDIOS Y OTRAS AYUDAS	33,021,937	25,559,237	TRANSFERENCIAS INTERNAS Y ASIGNACIONES AL SECTOR PÚBLICO	29,451,937	23,294,237
TOTAL DE INGRESOS Y OTROS BENEFICIOS	33,021,937	25,559,237	AYUDAS SOCIALES	3,570,000	2,265,000
			OTROS GASTOS Y PERDIDAS EXTRAORDINARIAS	118,483	0
			ESTIMACIONES, DEPRECIACIONES, DETERIORS, OBSOLESCENCIA Y AMORTIZACIONES	118,483	0
			TOTAL DE GASTOS Y OTRAS PERDIDAS	33,140,420	25,559,237
			DESAHORRO NETO DEL EJERCICIO	-118,483	0



Lugar y fecha de generación: Reyes Marqués, Oaxaca, a 15 de ENERO de 2019.  
 Bajo protesta de decir verdad declaramos que los estados financieros aquí presentados verdaderamente reflejan y representan fielmente los hechos y acontecimientos que han ocurrido y son responsabilidad del emisor.  
**JEFE DEL DEPARTAMENTO ADMINISTRATIVO 2016-2022**

*[Handwritten signature]*

*[Handwritten signature]*  
**DIRECTOR GENERAL**

LIC. RUBICEL RAMÍREZ CORTES  
**INSTITUTO DE LA JUVENTUD DEL ESTADO DE OAXACA**

MTR. GERARDO IVÁN VELASCO CRUZ

Concepto	Hacienda Pública / Patrimonio		Ajustes por Cambios de Valor	Total
	Contribuido	Ejerc. Ant. Generado Del Ejercicio		
<b>Patrimonio Neto Inicial Ajustado del Ejercicio</b>	-1,016,673	0	0	-1,016,673
ACTUALIZACIONES DEL PATRIMONIO DONACIONES DE CAPITAL	-1,109,673 93,000	0 0	0 0	-1,109,673 93,000
<b>Variaciones de la Hacienda Pública / Patrimonio Neto del Ejercicio</b>	0	0	2,144,751	2,144,751
RESULTADOS DE EJERCICIOS ANTERIORES	0	0	1,788,720	1,788,720
RESULTADOS DEL EJERCICIO (AHORRO/ DESAHORRO)	0	0	356,031	356,031
<b>Hacienda Pública / Patrimonio Neto Final del Ejercicio 2017</b>	-1,016,673	0	2,144,751	1,128,078
<b>Cambios en la Hacienda Pública / Patrimonio Neto del Ejercicio 2018</b>	-1,016,673	0	0	-1,016,673
ACTUALIZACIONES DEL PATRIMONIO DONACIONES DE CAPITAL	-1,109,673 93,000	0 0	0 0	-1,109,673 93,000
<b>Variaciones de la Hacienda Pública / Patrimonio Neto del Ejercicio</b>	0	0	1,788,720	1,788,720
RESULTADOS DE EJERCICIOS ANTERIORES	0	0	1,788,720	1,788,720
<b>Saldo Neto en la Hacienda Pública / Patrimonio 2018</b>	-1,016,673	0	1,788,720	772,047



Lugar y fecha de generación: Reyes, México, Oaxaca, a 15 de ENERO de 2019  
 Los estados financieros y sus Notas son razonablemente correctos y responsabilidad del emisor.

JEFES DEL DEPARTAMENTO ADMINISTRATIVO

JC RUBICEL RAMÍREZ CORTÉS

2016-2022

INSTITUTO DE LA JUVENTUD DEL ESTADO DE OAXACA

DIRECTOR GENERAL

MTRO. GERARDO IVAN VELASCO CRUZ

Cuenta de la Hacienda Pública Estatal 2018

Gobierno del Estado de Oaxaca

UR: 526 - INSTITUTO DE LA JUVENTUD DEL ESTADO DE OAXACA

UE: 001 - INSTITUTO DE LA JUVENTUD DEL ESTADO DE OAXACA

Estado de Cambios en la Situación Financiera

Del 1° de enero al 31 de diciembre de 2018 y 2017



# Oaxaca

Gobierno del Estado

CONCEPTO	ORIGEN	APLICACIÓN	CONCEPTO	ORIGEN	APLICACIÓN
ACTIVO	1,027,369	3,208,394	PASIVO	2,347,061	0
ACTIVO CIRCULANTE	861,333	3,208,394	PASIVO CIRCULANTE	2,347,061	0
EFFECTIVO Y EQUIVALENTES	443,951	0	CUENTAS POR PAGAR A CORTO PLAZO	2,347,061	0
DERECHOS A RECIBIR EFFECTIVO O EQUIVALENTES	0	3,208,394	HACIENDA PÚBLICA/PATRIMONIO	0	47,553
DERECHOS A RECIBIR BIENES O SERVICIOS	417,382	0	HACIENDA PÚBLICA/PATRIMONIO CONTRIBUIDO	0	47,553
ACTIVO NO CIRCULANTE	166,036	0	DONACIONES DE CAPITAL	0	0
BIENES MUEBLES	47,553	0	ACTUALIZACIÓN DE LA HACIENDA PÚBLICA/ PATRIMONIO	0	47,553
DEPRECIACIÓN, DETERIORO Y ARMORTIZACIÓN	118,483	0	HACIENDA PÚBLICA/PATRIMONIO GENERADO	0	0
ACUMULADA DE BIENES E INTANGIBLES			RESULTADOS DE EJERCICIO (AHORRO/ DESAHORRO)	0	0
			RESULTADOS DE EJERCICIOS ANTERIORES	0	0
			RESULTADOS DEL EJERCICIO (AHORRO/DESAHORRO)	7,462,701	0
			TOTALES	9,809,762	47,553



Lugar y fecha de generación: Puebla, México, Oaxaca, a 15 de ENERO de 2019  
 Bajo protesta de decir verdad declaramos que los estados financieros aquí presentados corresponden a la verdad de los hechos, reflejados de acuerdo con la información que nos fue suministrada y no son objeto de modificaciones de naturaleza cuantitativa o cualitativa.  
**JEFE DEL DEPARTAMENTO ADMINISTRATIVO - 2018**  
 DORIS RIBICEL RAMÍREZ CORTÉS  
 INSTITUTO DE LA JUVENTUD DEL ESTADO DE OAXACA

**DIRECTOR GENERAL**  
 MTR. GERARDO IVÁN VELASCO CRUZ

## ESTADO DE FLUJOS DE EFECTIVO

### Efectivo y equivalentes

CONCEPTO	PERÍODO EJERCICIO 2017	PERÍODO EJERCICIO 2018
<b>FLUJOS DE EFECTIVO DE LAS ACTIVIDADES DE OPERACIÓN</b>		
<b>ORIGEN</b>	<b>35,368,995</b>	<b>31,083,916</b>
<b>TRANSFERENCIAS, ASIGNACIONES Y SUBSIDIOS Y OTRAS AYUDAS</b>		
Transferencias Internas y asignaciones al Sector Público	33,021,937	25,559,236
Transferencias al resto del sector Público	0	0
Subsidios y Asignaciones	0	0
Otras prestaciones sociales y económicas por pagar a cp.	508,046	581,712
Estímulos a servidores públicos por pagar a cp.	-25,268	26,005
Contratistas por obras en bienes en dominio público por pagar	0	0
Transferencias internas y asignaciones al sector publico	1,356,704	3,683,473
Retenciones de impuestos por pagar a cp	-12,341	82,113
Retenciones del sistema de seguridad social por pagar a cp	240,660	378,639
Otras retenciones y contribuciones por pagar a cp	273,869	814,094
Fondos rotatorios por pagar a corto plazo	0	0
Otras cuentas por pagar a cp	5,388	-41,355
<b>OTROS INGRESOS</b>		
<b>APLICACIÓN</b>	<b>35,812,949</b>	<b>30,643,892</b>
Otras cuentas por cobrar	182,386	19,501
Deudores diversos por cobrar a cp.	5,153,772	3,197,565
Deudores por anticipos de la tesorería a corto plazo	-2,127,764	1,471,004
Anticipo a proveedores por adquisiciones de bienes y prestación de servicios	-417,382	396,585
Asignaciones al sector público	29,451,937	23,294,237
Ayudas sociales a personas	2,210,000	850,000
Becas	1,360,000	1,415,000
<b>DISMINUCIÓN DE OTROS PASIVOS</b>		
Incremento/Disminución Neta en el Efectivo y equivalentes al efectivo	443,954	-440,024
Efectivo y Equivalentes al Efectivo al Inicio del Ejercicio	687,365	247,338
Efectivo y Equivalentes al Efectivo al Final del Ejercicio	243,414	687,365



Gobierno del Estado

DESCRIPCION	PERIODO		SALDO FINAL	FLUJO
	CARGOS	ABONOS		
ACTIVO				
ACTIVO CIRCULANTE	8,861,937	45,499,560	43,152,499	2,347,061
EFFECTIVO Y EQUIVALENTES	687,365	29,788,978	30,232,929	-443,951
DERECHOS A RECIBIR EFECTIVO O EQUIVALENTES	7,735,665	15,640,775	12,432,381	3,208,394
DERECHOS A RECIBIR BIENES O SERVICIOS	438,907	69,807	487,188	-417,382
ACTIVO NO CIRCULANTE	1,069,280	---	166,036	-166,036
BIENES MUEBLES	1,069,280	---	47,553	-47,553
DEPRECIACIÓN, DETERIORO Y ARMORTIZACIÓN ACUMULADA DE BIENES E INTANGIBLES	---	---	118,483	118,483
<b>TOTAL ACTIVO</b>	<b>9,931,217</b>	<b>45,499,560</b>	<b>43,318,535</b>	<b>2,181,024</b>



Lugar y fecha de generación: Reyes Manzanillo, Oaxaca, a 15 de ENERO de 2019  
 Bajo protesta de decir verdad declaramos que los estados financieros y sus Notas son razonablemente correctos y responsabilidad del emisor.  
**JEFE DEL DEPARTAMENTO ADMINISTRATIVO 16-2022**

*[Handwritten signature]*  
 LIC. RUBICEL RAMÍREZ CORTES  
 INSTITUTO DE LA JUVENTUD DEL ESTADO DE OAXACA

*[Handwritten signature]*  
 MTR. GERARDO IVÁN VELASCO CRUZ  
 DIRECTOR GENERAL



**DENOMINACIÓN DE LAS DEUDAS**

	MONEDA DE CONTRATACIÓN	INSTITUCIÓN O PAÍS ACREEDOR	SALDO INICIAL DEL PERIODO	SALDO FINAL DEL PERIODO
--	------------------------	-----------------------------	---------------------------	-------------------------

**DEUDA PÚBLICA**

**Corto Plazo**

**Deuda Interna**

Instituciones de Crédito  
Títulos y Valores  
Arrendamientos Financieros

0 0 0  
0 0 0  
0 0 0

**Deuda Externa**

Organismos Financieros Internacionales  
Deuda Bilateral  
Títulos y Valores  
Arrendamientos Financieros

0 0 0  
0 0 0  
0 0 0  
0 0 0

**Subtotal a Corto Plazo**

**Largo Plazo**

**Deuda Interna**

Instituciones de Crédito  
Títulos y Valores  
Arrendamientos Financieros

0 0 0  
0 0 0  
0 0 0

**Deuda Externa**

Organismos Financieros Internacionales  
Deuda Bilateral  
Títulos y Valores  
Arrendamientos Financieros

0 0 0  
0 0 0  
0 0 0  
0 0 0

**Subtotal a Largo Plazo**

**OTROS PASIVOS**

OTROS  
SUBTOTAL OTROS PASIVOS  
TOTAL DEUDA Y OTROS PASIVOS

0 0 0  
0 0 0  
0 0 0



**INFORME SOBRE PASIVOS CONTINGENTES**

**NO APLICA**

## NOTAS A LOS ESTADOS FINANCIEROS

DEL 01 DE ENERO AL 31 DE DICIEMBRE DE 2018  
(PESOS)

Remito informe relacionado con la Información Financiera del Instituto de la Juventud del Estado de Oaxaca del periodo de 1° de Enero al 31 de Diciembre de 2018.

### NOTAS A DESGLOSE

#### I) NOTAS AL ESTADO DE SITUACION FINANCIERA

El estado de Situación Financiera tiene como propósito mostrar información relativa a los recursos y obligaciones de la entidad.

#### ACTIVO

CUENTAS	EJERCICIO FISCAL 2018	EJERCICIO FISCAL 2017
<b>ACTIVO CIRCULANTE</b>		
Efectivo Equivalentes	243,414	687,365
Derechos a recibir efectivo y Esquemas	10,944,059	7,735,665
Derechos a recibir bienes o servicios	21,525	438,907
<b>Total de Activo Circulante</b>	<b>11,208,997</b>	<b>8,861,937</b>
Bienes Muebles	1,021,727	1,069,280
Depreciación, Deterioro y amortización Acumulada de Bienes e Intangibles	-118,483	0
<b>Total de Activo no Circulante</b>	<b>903,243</b>	<b>1,069,280</b>
<b>TOTAL DE ACTIVOS</b>	<b>12,112,241</b>	<b>9,931,217</b>

## **ACTIVO CIRCULANTE**

### **Efectivo y Equivalentes**

El rubro de efectivo y equivalentes del ejercicio fiscal 2018, representa los recursos disponibles de la Entidad, saldo que se refleja en las siguientes cuentas bancarias 0110009113 Gastos de operación; 0110008885 Servicios personales; 0110007420 Fondo rotatorio 2017; 0111356186 Gastos de operación; 0111356186 Servicios personales; 0111361287 Fondo rotatorio, 0112359812, Premio estatal de la juventud cantidad que se le asignó a la Dependencia para solventar los gastos durante el ejercicio, en el rubro de gastos de operación, pago de nómina y fondo rotatorio para el buen funcionamiento de las actividades del Instituto de la Juventud del Estado de Oaxaca.

Centros poder joven, 0112123592 Proyectos juveniles, 0112123614 Red nacional de programas de radio y televisión, 0112123754 Casa del emprendedor, 0112123754, Emprender es querer, joven es poder 0112171597 entre otras, es el saldo disponibles para solventar pagos a proveedores así como operar cada uno de los programas federales, pagos de apoyos económicos a los beneficiarios de los programas federales este saldo es de \$ 243,414 (doscientos cuarenta y tres mil cuatrocientos catorce pesos).

### **Derechos a recibir Efectivo o Equivalentes**

En el rubro de Derechos a recibir Efectivo y Equivalentes (Otros deudores diversos por cobrar a C.P) el saldo que se expresa en el Estado de Situación Financiera del 1º de Enero al 31 de Diciembre del 2018, corresponden a las provisiones por retenciones de nómina del presente año, integrándose de la siguiente forma: Subsidio al empleo, Impuestos Sobre Sueldos y Salarios (ISSS) contribuciones: IMSS, Seguro de Vida, personal administrativo, base confianza, seguros de vida MMS, IMSS, Cesantía y Vejez, Crédito Infonavit, FOMAPADE, Nómina de Apoyo SAPI de C.V, SOFOM, E.N.R y Menospagos, S.A de C.V., Sofom, E.N.R Cabe señalar que en este rubro se contempla el saldo por \$ 10,944,059 (Diez millones novecientos cuarenta y cuatro mil cincuenta y nueve pesos) que al 31 de Diciembre de 2018, no fueron ministrados por la Tesorería de la Secretaría de Finanzas.

## **ACTIVO NO CIRCULANTE**

Está constituido por el conjunto de valores y derechos de realización o disponibilidad con un periodo de tiempo superior a un año.

### **Bienes muebles**

El rubro de Bienes Muebles al 31 de Diciembre del 2018, está integrado de la siguiente forma:

<b>CUENTAS</b>	<b>EJERCICIO FISCAL 2018</b>	<b>EJERCICIO FISCAL 2017</b>
Muebles de Oficina y Estantería	76,229	78,568
Equipo de Cómputo y Tecnologías de la Información	358,038	403,253
Equipos y Aparatos Audiovisuales	128,559	128,559
Cámaras fotográficas y de video	1,480	1,480
Automóviles y Camiones	422,900	422,900
Sistemas de aire acondicionado, calefacción y de refrigeración industrial y comercial	32,851	32,851
Herramientas y máquinas-herramienta	1,670	1,670
<b>TOTAL</b>	<b>1,021,727</b>	<b>1,069,281</b>

Este saldo que refleja al 31 de Diciembre de 2018, el saldo del rubro de Activo no Circulante es de \$1,021,727 (un millón veintiún mil setecientos veintisiete pesos) haciendo referencia que la entidad Instituto de la Juventud del Estado de Oaxaca no adquirió un bien mueble e inmueble, sin embargo hubo una diferencia de \$ 47,554 (cuarenta y siete mil quinientos cincuenta y cuatro pesos) Por baja de inventario. Lo que en este cuarto trimestre del 2018 refleja un saldo inferior.

## **PASIVO**

El saldo de este rubro al 31 de Diciembre de 2018, asciende a la cantidad de \$11,506,230 (Once millones quinientos seis mil doscientos treinta pesos) que corresponden a los compromisos de pagos adquiridos durante los ejercicios fiscales 2018 con proveedores y prestadores de servicios por las adquisiciones de bienes y contratación de servicios por pagar a corto plazo, también este rubro se contemplan los montos de las provisiones de nóminas (retenciones de los trabajadores) correspondiente al ejercicio fiscal 2018, detallándose de la siguiente forma:

**PASIVO CIRCULANTE**

<b>CUENTAS</b>	<b>EJERCICIO FISCAL 2018</b>	<b>EJERCICIO FISCAL 2017</b>
<b>Cuentas por Pagar a corto plazo</b>		
Servicios personales por pagar a corto plazo	<b>1,812,950</b>	<b>1,330,172</b>
Otras prestaciones sociales y económicas por pagar a CP	<b>1,785,238</b>	<b>1,277,191</b>
Estímulos a servidores públicos por pagar CP	<b>27,713</b>	<b>52,981</b>
Transferencias internas y asignaciones al sector público	<b>6,342,148</b>	<b>4,985,443</b>
Retenciones de impuestos por pagar a CP	<b>374,323</b>	<b>386,665</b>
Retenciones del sistema de seguridad social por pagar a CP	<b>974,861</b>	<b>734,200</b>
Otras retenciones y Contribuciones por Pagar a CP	<b>1,585,697</b>	<b>1,311,827</b>
Fondos rotatorios por pagar a corto plazo	<b>0</b>	<b>0</b>
Otras Cuentas por Pagar a corto plazo	<b>416,251</b>	<b>410,863</b>
<b>TOTAL</b>	<b>11,506,230</b>	<b>9,159,170</b>

## HACIENDA PÚBLICA/PATRIMONIO

CUENTAS	EJERCICIO FISCAL 2018	EJERCICIO FISCAL 2017
<b>HACIENDA PUBLICA/PATRIMONIO</b>		
Resultados de Ejercicio (ahorro/Desarrollo)	356,031	0
Resultado de ejercicios Anteriores	1,788,720	0
<b>Total de Hacienda Publica</b>	<b>2,141,751</b>	<b>0</b>
Resultado del Ejercicio (Ahorro/Desarrollo)	356,031	0

La cuenta de Hacienda Pública/Patrimonio, refleja un saldo al 31 de Diciembre de 2018 la cantidad de \$2,141,751 (dos millones ciento cuarenta y un mil setecientos cincuenta y un pesos) que representa el total de la hacienda pública del ejercicio.

**Resultado del Ejercicio (ahorro/Desarrollo)** asciende a la cantidad de \$356,031 (trescientos cincuenta y seis mil treinta y un pesos) que representa el Resultado del Ejercicio.

## II) NOTAS AL ESTADO DE ACTIVIDADES

Muestra el resultado de las operaciones de la entidad correspondiente al periodo del 1º de Enero al 31 de Diciembre de 2018 integrado de la siguiente forma:

CUENTAS	EJERCICIO FISCAL 2018	EJERCICIO FISCAL 2017
<b>INGRESOS Y OTROS BENEFICIOS</b>		
PARTICIPACIONES, APORTACIONES, TRANSFERENCIAS, ASIGNACIONES, SUBSIDIOS Y OTRAS AYUDAS	33,021,937	25,559,237
<b>TOTAL DE INGRESOS Y OTROS BENEFICIOS</b>	<b>33,021,937</b>	<b>25,559,237</b>
<b>GASTOS Y OTRAS PERDIDAS</b>		
TRASNFERENCIAS INTERNAS Y ASIGNACIONES AL SECTOR PUBLICO	29,451,937	23,294,237
AYUDAS SOCIALES A PERSONAS	2,210,000	850,000
BECAS	1,360,000	1,415,000
<b>TOTAL DE GASTOS Y OTRAS PERDIDAS</b>	<b>33,140,420</b>	<b>25,559,237</b>
<b>DESAHORRO NETO DEL EJERCICIO</b>	<b>-118,483</b>	<b>0</b>

### Ingresos y Otros Beneficios

Los ingresos corresponden a los recursos recaudados correspondientes al periodo del 01 de Enero al 31 de Diciembre de 2018, el cual asciende a un importe de \$33,021,937 (Treinta y tres millones veintiún mil novecientos treinta y siete pesos) recursos que fueron comprometidos y devengados durante el periodo del 1º de Enero al 31 de Diciembre de 2018.

## **Gastos y Otras Pérdidas**

El rubro de Gastos y Otras Pérdidas, corresponden a lo devengado por la Entidad durante el periodo del 01 de Enero al 31 de Diciembre de 2018 por la cantidad de \$33,140,420 (Treinta y tres millones ciento cuarenta mil cuatrocientos veinte pesos) integrado de la siguiente manera:

Transferencias, Asignaciones, Subsidios y Otras Ayudas.

- a) Asignaciones al Sector Público, refleja un saldo de \$29, 451,937 (veintinueve millones cuatrocientos cincuenta y un mil novecientos treinta y siete pesos) correspondiente a recursos que fueron comprometidos y devengados en los rubros de: Servicios personales, Materiales y Suministros, Servicios Generales durante el periodo: del 01 de Enero al 31 de Diciembre de 2018.
- b) Ayudas Sociales a Personas refleja un saldo por la cantidad de \$2,210,000 (Dos millones doscientos diez mil pesos)
- c) Becas nos indica un saldo de \$1,360,000 (Un millón trescientos sesenta mil pesos) recursos que fueron comprometidos y devengados durante el periodo del 01 de Enero al 31 de Diciembre de 2018, para operar y ejecutar los programas federales asignados al Instituto de la Juventud del Estado de Oaxaca.

## **Desahorro Neto del Ejercicio**

En el Estado de Actividades en el período comprendido del 01 de Enero al 31 de Diciembre de 2018, refleja un Desahorro Neto del Ejercicio por la cantidad de \$-118,483 (menos ciento dieciocho mil cuatrocientos ochenta y tres mil pesos)



### III) NOTAS AL ESTADO DE VARIACION EN LA HACIENDA PÚBLICA

#### **Variaciones de la hacienda Pública/Patrimonio Neto del ejercicio Hacienda Pública/ Patrimonio generado Resultados de Ejercicios Anteriores**

El apartado de Hacienda Pública/Patrimonio Generado, en el periodo del 01 de Enero al 31 de Diciembre de 2018, asciende a la cantidad de \$2,144,751 (dos millones ciento cuarenta y cuatro mil setecientos cincuenta y un pesos) integrándose de la siguiente manera:

<b>RUBRO</b>	<b>VARIACIONES</b>
Hacienda Pública/Patrimonio Neto al 31 de Diciembre del 2018	2,144,751
Resultados de Ejercicios Anteriores	0
<b>Saldo Neto en la Hacienda Pública/Patrimonio al 31 de Diciembre de 2018</b>	<b>2,144,751</b>

#### IV) NOTAS AL ESTADO DE FLUJOS DE EFECTIVO

##### Efectivo y equivalentes

##### 1. Análisis de saldo en la cuenta de Efectivo y Equivalentes:

Notas al estado de flujos de efectivo, por el periodo del 01 de Enero al 31 de Diciembre de 2018, en el apartado de flujos de efectivo de las actividades de operación de origen asciende a la cantidad de \$31,083,916 (treinta y un millones ochenta y tres mil novecientos dieciséis pesos) integrándose de la siguiente manera:

CONCEPTO	PERÍODO EJERCICIO 2017	PERÍODO EJERCICIO 2018
<b>FLUJOS DE EFECTIVO DE LAS ACTIVIDADES DE OPERACIÓN</b>		
<b>ORIGEN</b>	<b>35,368,995</b>	<b>31,083,916</b>
<b>TRANSFERENCIAS, ASIGNACIONES Y SUBSIDIOS Y OTRAS AYUDAS</b>		
Transferencias Internas y asignaciones al Sector Público	33,021,937	25,559,236
Transferencias al resto del sector Público	0	0
Subsidios y Asignaciones	0	0
Otras prestaciones sociales y económicas por pagar a cp.	508,046	581,712
Estímulos a servidores públicos por pagar a cp.	-25,268	26,005
Contratistas por obras en bienes en dominio público por pagar	0	0
Transferencias internas y asignaciones al sector publico	1,356,704	3,683,473
Retenciones de impuestos por pagar a cp	-12,341	82,113
Retenciones del sistema de seguridad social por pagar a cp	240,660	378,639
Otras retenciones y contribuciones por pagar a cp	273,869	814,094
Fondos rotatorios por pagar a corto plazo	0	0
Otras cuentas por pagar a cp	5,388	-41,355
<b>OTROS INGRESOS</b>		
<b>APLICACIÓN</b>	<b>35,812,949</b>	<b>30,643,892</b>
Otras cuentas por cobrar	182,386	19,501
Deudores diversos por cobrar a cp.	5,153,772	3,197,565
Deudores por anticipos de la tesorería a corto plazo	-2,127,764	1,471,004
Anticipo a proveedores por adquisiciones de bienes y prestación de servicios	-417,382	396,585
Asignaciones al sector público	29,451,937	23,294,237
Ayudas sociales a personas	2,210,000	850,000
Becas	1,360,000	1,415,000
<b>DISMINUCIÓN DE OTROS PASIVOS</b>		
Incremento/Disminución Neta en el Efectivo y equivalentes al efectivo	443,954	-440,024
Efectivo y Equivalentes al Efectivo al Inicio del Ejercicio	687,365	247,338
Efectivo y Equivalentes al Efectivo al Final del Ejercicio	243,414	687,365

2. Conciliación de los Flujos de Efectivo Netos de las Actividades de Operación y la cuenta de Ahorro/Desahorro antes de Rubros Extraordinarios.

CONCEPTO	EJERCICIO FISCAL 2018	EJERCICIO FISCAL 2017
<b>Ahorro/Desahorro antes de rubros Extraordinarios</b>	<b>-118,483</b>	<b>0</b>
Movimientos de partida (o rubros) que no afectan al efectivo		
Depreciación		
Amortización		
Incrementos en las provisiones		
Incremento en inversiones producido por revaluación		
Ganancia/pérdida en venta de propiedad, planta y equipo		
Incremento en cuentas por cobrar		
Partidas extraordinarias	0	0

Esta cuenta representa el Ahorro/Desahorro antes de rubros extraordinarios al cuarto trimestre 2018, la cual tuvo una variación por las depreciaciones acumuladas del ejercicio.

**Conciliación entre los Ingresos Presupuestarios y Contables**  
**Correspondiente del 01 de Enero al 31 de Diciembre de 2018.**  
**(Pesos)**

1. Total de ingresos (presupuestarios)		33,021,937
2. Mas Ingresos Contables no Presupuestarios		
Incremento por variación de inventarios		
Disminución del exceso de estimaciones por pérdida o deterioro u obsolescencia		
Disminución del exceso de provisiones		
Otros ingresos y beneficios varios		
Otros Ingresos Contables no Presupuestarios		
3. Menos ingresos presupuestarios no contables		\$
Producto de capital		
Aprovechamiento capital		
Ingresos derivados de financiamientos		
Otros Ingresos presupuestarios no contables		
4. Ingresos Contables (4+1+2+3)		33,021,937

**Conciliación entre los Egresos Presupuestarios y los Gastos Contables  
Correspondiente del 01 de Enero al 31 de Diciembre de 2018  
(Pesos)**

<b>1. Total de egresos (presupuestarios)</b>		<b>33,021,937</b>
<b>2. Menos egresos presupuestarios contables</b>		
Mobiliario y equipo de administración		
Mobiliario y equipo educacional y recreativo		
Equipo e instrumental médico y de laboratorio		
Vehículos y equipos de transporte		
Equipo de defensa y seguridad		
Maquinaria, otros equipos y herramientas		
Activos Biológicos		
Bienes inmuebles		
Activos intangibles		
Obra pública en bienes propios		
Acciones y participaciones del capital		
Compra de títulos y valores		
Inversiones en fideicomisos, mandatos y otros análogos		
Provisiones para contingencias y otras erogaciones especiales		
Amortización de la deuda pública		
Adeudos de ejercicios fiscales anteriores (ADEFAS)		
Otros egresos Presupuestales no Contables		
<b>3. Más Gastos Contables No Presupuestales</b>		<b>118,483</b>
Estimaciones, depreciación, deterioros, obsolescencia, y amortización	118,483	
Provisiones		
Disminución de inventarios		
Aumento por insuficiencia de estimaciones por pérdida o deterioro y obsolescencia		
Aumento por insuficiencia de provisiones		
Otros Gastos		
Otros Gastos Contables No Presupuestales		
<b>4. Total Gastos Contables (4+1+2+3)</b>		<b>33,140,420</b>

## **NOTAS DE MEMORIA (CUENTAS DE ORDEN)**

Las cuentas de orden se utilizan para registrar movimientos de valores que no afecten o modifiquen el balance del ente contable, sin embargo, su incorporación en libros es necesaria con fines de recordatorio contable, de control y en general sobre los aspectos administrativos, o bien, para consignar sus derechos o responsabilidades contingentes que puedan, o no, presentarse en el futuro.

**NO APLICA**

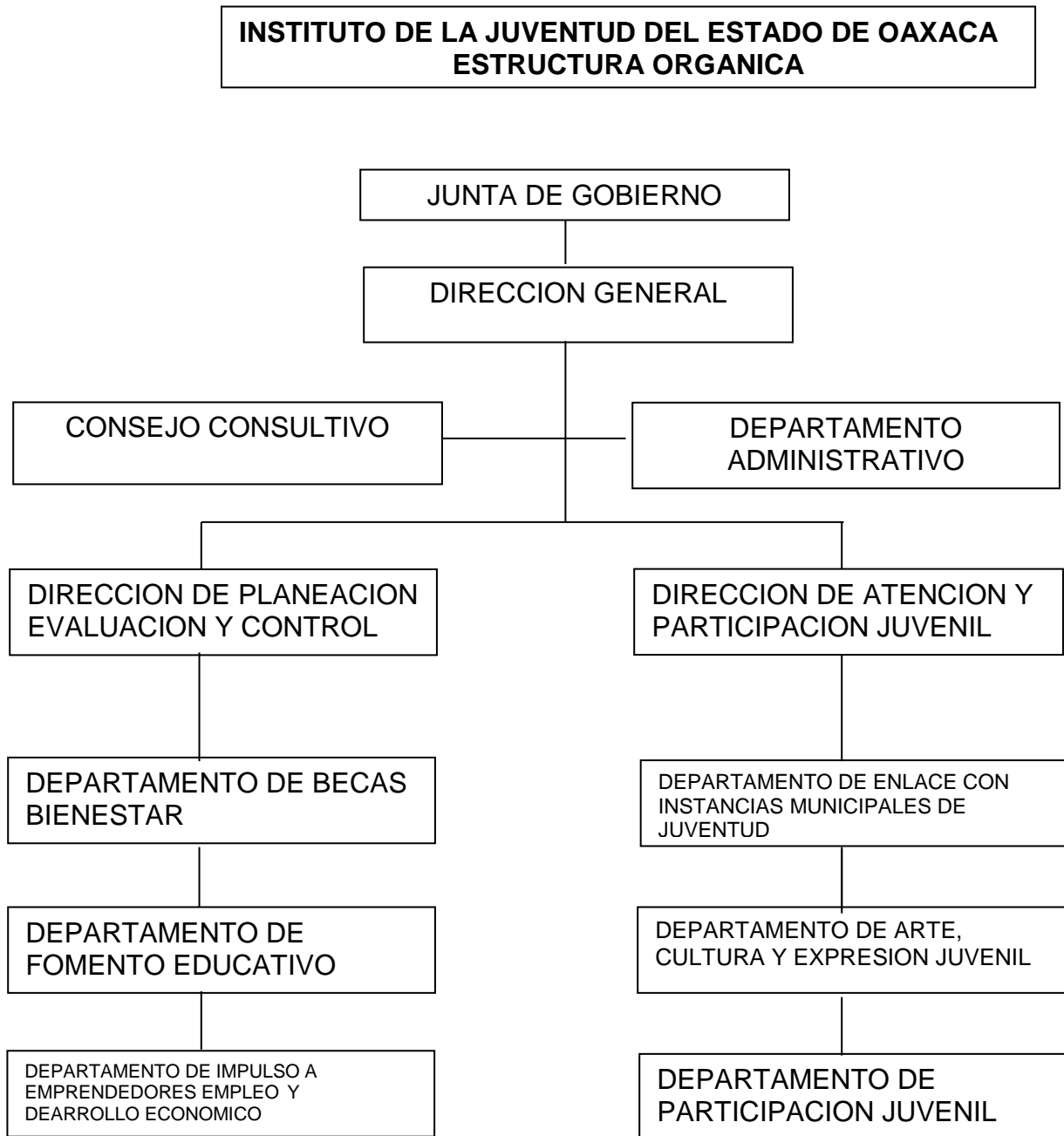
## **NOTAS DE GESTIÓN ADMINISTRATIVA**

1. INTRODUCCION esta parte se refiere al contexto de la operación
2. PANORAMA ECONOMICO Y FINANCIERO se refiere a las condiciones bajo las cuales el Instituto estuvo operando.
3. AUTORIZACION E HISTORIA
  - a) Fecha de creación: 05 de marzo del 2013
  - b) Principales cambios en su estructura: No Aplica
4. ORGANIZACIÓN Y OBJETO SOCIAL.
  - a) Objeto Social: definir e instrumentar una política estatal para la juventud, que permita impulsar el desarrollo integral de las y los jóvenes oaxaqueños, en los ámbitos personal, familiar, ambiental, económico, social, educativo, político y cultural.
  - b) Actividad Principal: Servicios de orientación y trabajo social para la niñez y la juventud prestados por el instituto.
  - c) Ejercicio Fiscal: 2017.
  - d) Régimen Jurídico: Persona Moral
  - e) Consideraciones Fiscales:
    - I.- Declaración y pago provisional mensual de retenciones del ISR por sueldos y salarios.
    - II.- Declaración anual de ISR por retenciones y pagos efectuados de rentas de bienes inmuebles.
    - III.- Declaración anual informativa de las retenciones de los trabajadores que recibieron sueldos y salarios y a trabajadores asimilados a salarios.
    - IV.- Declaración informativa anual de subsidio para el empleo.
    - V.- Declaración informativa mensual de proveedores por tasas de IVA y de IEPS.
    - VI.- Declaración y pago provisional mensual de las retenciones del ISR por rentas de bienes inmuebles.
  - f) Estructura organizacional básica:
    - I.- Dirección General
    - II.- Consejo Consultivo
    - III.- Departamento Administrativo
    - IV.- Dirección de Planeación Evaluación y Control
    - V.- Dirección de Atención y Participación Juvenil
    - VI.- Departamento de Becas Bienestar
    - VII.- Departamento de Enlace con Instancias Municipales de Juventud
    - VIII.- Departamento de Fomento Educativo
    - IX.- Departamento de Arte, Cultura y Expresión Juvenil
    - X.- Departamento de Impulso a Emprendedores, Empleo y Desarrollo Económico
    - XI.- Departamento de Participación Juvenil

- g) Fideicomisos, Mandatos y Análogos: NO APLICA
- 5. BASES DE PREPARACION DE LOS ESTADOS FINANCIEROS
  - a) SI, se ha observado la normatividad de la CONAC
  - b) SI, y las disposiciones legales aplicables
  - c) SI, se han aplicado los postulados básicos
  - d) SI, se ha aplicado la normatividad supletoria
- 6. POLITICAS DE CONTABILIDAD SIGNIFICATIVAS  
NO APLICA.
- 7. POSICION EN MONEDA EXTRANJERA Y PROTECCION POR RIESGO  
CAMBIARIO  
NO APLICA.
- 8. REPORTE ANALITICO DEL ACTIVO  
A partir del 2016 se empezara a realizar la depreciación y amortización de los activos.
- 9. FIDEICOMISOS, MANDATOS Y ANALOGOS  
NO APLICA
- 10. REPORTE DE LA RECAUDACION  
NO APLICA
- 11. INFORMACION SOBRE LA DEUDA Y REPORTE ANALITICO DE LA DEUDA  
NO APLICA
- 12. CALIFICACIONES OTORGADAS  
NO APLICA
- 13. PROCESO DE MEJORA  
NO APLICA
- 14. INFORMACION POR SEGMENTOS  
NO APLICA
- 15. EVENTOS POSTERIORES AL CIERRE  
NO APLICA
- 16. PARTES RELACIONADAS  
NO APLICA
- 17. RESPONSABILIDAD SOBRE LA PRESENTACION RAZONABLE DE LOS  
ESTADOS FINANCIEROS.



a) Estructura organizacional básica:



## Bases de preparación de los Estados Financieros.

- a) Si se ha observado la normatividad emitida por el CONAC y demás disposiciones legales aplicables.
- b) La normatividad aplicada para el reconocimiento, valuación y revelación de los diferentes rubros de la información financiera, así como las bases de medición utilizadas para la elaboración de los estados financieros; por ejemplo: costo histórico, valoración de realización, valor razonables, valor de recuperación o cualquier otro método empleado y los criterios de aplicación de los mismos.

Se aplicó durante el periodo del 1º de Octubre al 31 de Diciembre de 2017 y la normatividad vigente para el reconocimiento, valuación y revelación de los diferentes rubros de la información Financiera, así como las bases de medición: valor de realización, respetando en el total de las operaciones su costo histórico.

- c) Postulados básicos.

Los emitidos por el CONAC:

1. Sustancia Económica
2. Entes Públicos
3. Existencia Permanente
4. Revelación Suficiente
5. Importancia Relativa
6. Registro e Integración Presupuestaria
7. Consolidación de Información financiera
8. Devengo Contable
9. Valuación
10. Dualidad Económica
11. Consistencia

- d) Norma supletoria.

Las permitidas por la Normatividad del CONAC.

- e) Para las entidades que por primera vez estén implementando el base devengado de acuerdo a la Ley de Contabilidad, deberán:

-Revelar las nuevas políticas de reconocimiento:

De acuerdo a lo establecido por el CONAC.

**INGRESOS**

**Devengado.**- Cuando exista jurídicamente el derecho al cobro.

**Recaudado.-** Cuando existe el cobro en efectivo o cualquier otro medio de pago

## EGRESOS

**Comprometido.-** Cuando se existe la aprobación por una autoridad competente de un acto administrativo, u otro instrumento jurídico que formaliza una relación jurídica con terceros para la adquisición de bienes y servicios.

**Devengado.-** Cuando se reconoce de una obligación de pago a favor de terceros por la recepción de conformidad de bienes, servicios contratados.

**Ejercido.-** Cuando se emite una cuenta por liquidar Certifica aprobada por la autoridad competente

**Pagado.-** Cuando se realiza la cancelación total o parcial de las obligaciones de pago.

-Revelar los cambios en las políticas, la clasificación y medición de las mismas, así como su impacto en la información financiera:

### 1. Políticas de Contabilidad Significativas:

a) Actualización: El registro de la contabilidad se realizó en base a los lineamientos establecidos por el CONAC.

b) Informar sobre la realización de operaciones en el extranjero y de sus efectos en la información financiera gubernamental:  
NO APLICA

c) Método de evaluación de la inversión en acciones en el Sector Paraestatal.  
NO APLICA

d) Sistema y método de valuación de inventarios.

El CONAC ha emitido las normas para la valoración de los Activos y el patrimonio de los entes públicos, esta norma permite definir y estandariza los conceptos básicos de valuación, contenidos en las normas particulares aplicables a los distintos elementos integrantes de los estados Financieros.

e) Beneficios a empleados:

No se tienen reservas para beneficios futuros de los empleados, más que las contempladas anualmente en el presupuesto de egresos del ejercicio presente.

f) Provisiones:

Las provisiones al 31 de Diciembre de 2017, lo conforman los siguientes conceptos: en el rubro de servicios personales (nómina de los trabajadores) cuotas obreras IMSS, Cuotas obreras IMSS R.C.V. y Crédito de vivienda.

g) Reservas:

NO se cuenta con Reservas.

h) Cambios en políticas contables y corrección de errores junto con la revelación de los efectos que se tendrá en la información financiera del ente público, ya sea retrospectivos o prospectivos.

i) Reclasificaciones: NO APLICA

j) Depuración y Cancelación de saldos:

Las depuraciones y cancelaciones de saldos se realizaron cada mes en diferentes cuentas contables durante el periodo comprendido: del 1º de Octubre al 31 de Diciembre de 2017, con la finalidad de presentar cifras actualizadas en los Estados Financieros.

2. Posición en Moneda Extranjera y Protección por riesgo Cambiario:

a) Activos en moneda extranjera:

No aplica

b) Pasivos en moneda extranjera:

No se tienen Pasivos en moneda extranjera

c) Posición en moneda extranjera:

NO APLICA

d) Tipo de cambio:

NO APLICA

e) Equivalente en moneda nacional:

NO APLICA

### 3. Reporte Analítico del Activo:

- a) Vida útil o porcentajes de depreciación, deterioro o amortización utilizados en los diferentes tipos de activos:

Durante el cuarto informe trimestral 2018 la entidad refleja saldos en el rubro de Depreciación Deterioro y Amortización Acumulada de Bienes e Intangibles.

- b) Cambios en el porcentaje de depreciación o valor residual de los activos:
- c) Importe de los gastos conceptualizados en el ejercicio, tanto financieros como de investigación y desarrollo:  
No aplica
- d) Riesgos por tipo de cambio o tipo de interés de las inversiones financieras:  
No aplica.
- e) Valor activado en el ejercicio de los bienes construidos por la entidad:  
Los bienes de la entidad se reconocen dentro de su Activo No Circulante de su costo histórico, de conformidad con el artículo 29 de la Ley General de Contabilidad Gubernamental.
- f) Otras circunstancias de carácter significativo que afecten el activo, tales como bienes en garantía, señalados en embargos, litigios, títulos de inversiones, entregados en garantías, baja significativa del valor de inversiones financieras, etc.:  
No aplica
- g) Desmantelamiento de Activos, procedimientos, implicaciones, efectos contables:  
No aplica
- h) Administración de activos; planeación con el objetivo de que el ente los utilice de manera más efectiva:  
Se utilizan los activos con la operación y mantenimiento optimo. Adicionalmente, se deben incluir las explicaciones de las principales variaciones en el activo, en cuadros comparativos como sigue:

- a) Inversiones en valores:  
No aplica
- b) Patrimonio de Organismos descentralizados  
No aplica
- c) Inversiones en empresas de participación mayoritaria:  
No se tiene inversión en este tipo de empresas.
- d) Inversiones en empresas de participación minoritaria:  
No aplica.

#### 4. Fideicomisos, Mandatos y Análogos

- a) Por ramo administrativo que los reporta:

No aplica.

- b) Enlistar los de mayor monto de disponibilidad, relacionando aquellos que conforman el 80% de las disponibilidades:

No aplica

#### 5. Reporte de la Recaudación

- a) Análisis del comportamiento de la recaudación correspondiente al ente público o cualquier tipo de ingreso, de forma separada los ingresos locales de los federales:

No aplica

- b) Proyección de la recaudación e ingresos en el mediano plazo:

No aplica

#### 6. Información sobre la Deuda y el Reporte Analítico de la Deuda:

- a) Utilizar al menos los siguientes indicadores: Deuda respecto al PIB y deuda respecto a la recaudación tomando, como mínimo, un periodo igual o menor a 5 años.

No aplica

- b) Información de manera agrupada por tipo de valor gubernamental o instrumento financiero en la que se considere interés, comisiones, tasa, perfil de vencimiento y otros gastos de la deuda.

No aplica

7. Calificaciones otorgadas:

No se cuenta con calificaciones otorgadas o certificaciones.

8. Proceso de Mejora:

a) Principales Políticas de control interno:

Para el desarrollo de los programas deberá ser a mediano plazo y estarían basados en cuatro estrategias funcionales y cinco aspectos organizacionales, con objetivos operaciones, actividades, participantes, costos y evaluación sin reducción del presupuesto para obtener una eficiente atención médica y realizar la capacitación y sensibilización de este programa.

b) Medidas de desempeño financiero, metas y alcance:

Racionar el uso de los recursos, para alcanzar el cumplimiento de las funciones para el ejercicio completo.

9. Información por Segmentos:

Toda la información del Ente, está procesada y se encuentra disponible por Unidad Responsable de realizar las funciones propias.

10. Eventos Posteriores al Cierre:

El ente público no tiene hechos ocurridos en el periodo posterior al que informa, que proporcionen mayor evidencia sobre eventos que le afectan económicamente y que no se conocían a la fecha de cierre.



11. Partes Relacionadas:

No existen partes relacionadas que pudieran ejercer influencia significativa sobre la toma de decisiones financieras y operativas.

12. Responsabilidad sobre la presentación razonable de los Estados Financieros.

Estos estados Financieros fueron autorizados para su emisión el 14 de Enero de 2019, por el Lic. Rubicel Ramírez Cortes en su carácter de Jefe del Departamento Administrativo del Instituto de la Juventud del Estado de Oaxaca.

Bajo protesta de decir verdad declaro que los Estados Financieros y sus Notas, son razonablemente correctas y son responsabilidad del emisor.



**LIC. RUBICEL RAMÍREZ CORTES**  
**JEFE DEL DEPARTAMENTO ADMINISTRATIVO**  
**INSTITUTO DE LA**  
**JUVENTUD DEL**  
**ESTADO DE OAXACA**



### ESTADO ANALITICO DE INGRESOS PRESUPUESTARIOS

Rubro de Ingresos	Estimado	Ampliaciones y Reducciones	Modificado	Devengado	Recaudado	Diferencia
	(1)	(2)	(3=1+2)	(4)	(5)	(6=3-4)
Impuestos						
Contribuciones de Mejoras						
Derechos						
Productos						
Corriente						
Capital						
Aprovechamientos						
Corriente						
Capital						
Ingresos por Ventas de Bienes y Servicios						
Contribuciones no Comprendidas en las Fracciones de la Ley de Ingresos Causados en Ejercicios Fiscales Anteriores Pendientes de Liquidación o Pago						
Participaciones y Aportaciones						
Transferencias, Asignaciones, Subsidios y Otras Ayudas	20,393,564.00	12,628,374.18	33,021,938.18	33,021,937.38	28,699,760.30	0.80
Otros Ingresos						
<b>TOTAL</b>						
<b>Ingresos excedentes</b>						

Estado Analítico de Ingresos Por Fuente de Financiamiento	Estimado	Ampliaciones y Reducciones	Modificado	Devengado	Recaudado	Diferencia
	(1)	(2)	(3=1+2)	(4)	(5)	(6=3-4)
<b>Ingresos del Gobierno</b>	20,393,564.00	12,628,374.18	33,021,938.18	33,021,937.38	28,699,760.30	0.80
Impuestos						
Contribuciones de Mejoras						
Derechos						
Productos						
Corriente						
Capital						
Aprovechamientos						
Corriente						
Capital						
Contribuciones no Comprendidas en las Fracciones de la Ley de Ingresos Causados en Ejercicios Fiscales Anteriores Pendientes de Liquidación o Pago						
Participaciones y Aportaciones						
Transferencias, Asignaciones, Subsidios y Otras Ayudas	20,393,564.00	12,628,374.18	33,021,938.18	33,021,937.38	28,699,760.30	0.80
Otros Ingresos						
<b>Ingresos de Organismos y Empresas</b>						
Cuotas y Aportaciones de Seguridad Social						
Ingresos por Ventas de Bienes y Servicios						
Transferencias, Asignaciones, Subsidios y Otras Ayudas						
<b>Ingresos derivados de financiamiento</b>						
Ingresos derivados de financiamiento						
<b>TOTAL</b>	20,393,564.00	12,628,374.18	33,021,938.18	33,021,937.38	28,699,760.30	0.80
<b>Ingresos excedentes</b>						

**CUARTO INFORME TRIMESTRAL ENERO-DICIEMBRE**

ESTADO ANALITICO DEL EJERCICIO DEL PRESUPUESTO DE EGRESOS

**CLASIFICACION POR OBJETO DEL GASTO (CAPITULO-CONCEPTO)**



Cve	Concepto	Aprobado 1	Ampliaciones / Reducciones	Modificado 3 = (1+2)	Devengado 4	Pagado 5	Subejercicio 6 = (3-4)
<b>526</b>	<b>INSTITUTO DE LA JUVENTUD DEL ESTADO DE OAXACA</b>						
<b>4</b>	<b>TRANSFERENCIAS, ASIGNACIONES, SUBSIDIOS Y OTRAS AYUDAS</b>	<b>20,393,564.00</b>	<b>12,628,374.18</b>	<b>33,021,938.18</b>	<b>33,021,937.38</b>	<b>28,699,760.30</b>	<b>0.80</b>
1	TRANSFERENCIAS INTERNAS Y ASIGNACIONES AL SECTOR PÚBLICO	20,393,564.00	9,058,374.18	29,451,938.18	29,451,937.38	28,399,760.30	0.80
4	AYUDAS SOCIALES	0.00	3,570,000.00	3,570,000.00	3,570,000.00	300,000.00	0.00
	<b>TOTAL DEPENDENCIA / ENTIDAD</b>	<b>20,393,564.00</b>	<b>12,628,374.18</b>	<b>33,021,938.18</b>	<b>33,021,937.38</b>	<b>28,699,760.30</b>	<b>0.80</b>

**CUARTO INFORME TRIMESTRAL ENERO-DICIEMBRE**

**ESTADO ANALITICO DEL EJERCICIO DEL PRESUPUESTO DE EGRESOS**

**CLASIFICACION ECONOMICA (POR TIPO DE GASTO)**



Cve	Concepto	Aprobado 1	Ampliaciones / Reducciones	Modificado 3 = (1+2)	Devengado 4	Pagado 5	Subejercicio 6 = (3-4)
526	INSTITUTO DE LA JUVENTUD DEL ESTADO DE OAXACA						
1	GASTO CORRIENTE	20,393,564.00	12,628,374.18	33,021,938.18	33,021,937.38	28,699,760.30	0.80
	<b>TOTAL DEPENDENCIA / ENTIDAD:</b>	<b>20,393,564.00</b>	<b>12,628,374.18</b>	<b>33,021,938.18</b>	<b>33,021,937.38</b>	<b>28,699,760.30</b>	<b>0.80</b>

**CUARTO INFORME TRIMESTRAL ENERO-DICIEMBRE**

ESTADO ANALITICO DEL EJERCICIO DEL PRESUPUESTO DE EGRESOS

**CLASIFICACION ADMINISTRATIVA**



Cve	Concepto	Aprobado 1	Ampliaciones / Reducciones	Modificado 3 = (1+2)	Devengado 4	Pagado Transferido 5	Subejercicio 6 = (3-4)
5	ORGANISMOS PÚBLICOS DESCENTRALIZADOS	20,393,564.00	12,628,374.18	33,021,938.18	33,021,937.38	28,699,760.30	0.80
26	INSTITUTO DE LA JUVENTUD DEL ESTADO DE OAXACA	20,393,564.00	12,628,374.18	33,021,938.18	33,021,937.38	28,699,760.30	0.80
<b>TOTAL DEL GASTO:</b>		<b>20,393,564.00</b>	<b>12,628,374.18</b>	<b>33,021,938.18</b>	<b>33,021,937.38</b>	<b>28,699,760.30</b>	<b>0.80</b>

**CUARTO INFORME TRIMESTRAL ENERO-DICIEMBRE**  
**ESTADO ANALITICO DEL EJERCICIO DEL PRESUPUESTO DE EGRESOS**  
**CLASIFICACION FUNCIONAL (FINALIDAD Y FUNCION)**



Cve	Concepto	Aprobado 1	Ampliaciones s/ Reducciones	Modificado 3 = (1+2)	Devengado 4	Pagado 5	Subejercicio 6 = (3-4)
526	INSTITUTO DE LA JUVENTUD DEL ESTADO DE OAXACA						
2	DESARROLLO SOCIAL	20,393,564.00	12,628,374.18	33,021,938.18	33,021,937.38	28,699,760.30	0.80
6	PROTECCIÓN SOCIAL	20,393,564.00	12,628,374.18	33,021,938.18	33,021,937.38	28,699,760.30	0.80
	TOTAL DEPENDENCIA / ENTIDAD	20,393,564.00	12,628,374.18	33,021,938.18	33,021,937.38	28,699,760.30	0.80

**ENDEUDAMIENTO NETO  
DEL 01 DE ENERO AL 31 DE DICIEMBRE DE 2018.**

(Pesos)

Identificación de Crédito o Instrumento	Contratación/Colocación	Amortización	Endeudamiento Neto
	A	B	C = A - B
<b>Creditos Bancarios</b>			
			0
			0
			0
			0
			0
			0
			0
			0
			0
			0
<b>Total Créditos Bancarios</b>	<b>0</b>	<b>0</b>	<b>0</b>
<b>Otros Instrumentos de Deuda</b>			
			0
			0
			0
			0
			0
			0
			0
			0
			0
<b>Total Otros Instrumentos de Deuda</b>	<b>0</b>	<b>0</b>	<b>0</b>
<b>TOTAL</b>	<b>0</b>	<b>0</b>	<b>0</b>

**NO APLICA**

INTERESES DE LA DEUDA DEL 01 DE ENERO AL 31 DE DICIEMBRE DE 2018. (Pesos)		
Identificación de Crédito o Instrumento	Devengado	Pagado
<b>Créditos Bancarios</b>		
<b>Total de intereses de Créditos Bancarios</b>	0	0
<b>Otros Instrumentos de Deuda</b>		
<b>Total de intereses de Otros Instrumentos de Deuda</b>	0	0
<b>TOTAL</b>	0	0

**NO APLICA**

**INDICADORES DE POSTURA FISCAL**  
DEL 01 DE ENERO AL 31 DE DICIEMBRE DE 2018  
(Pesos)

Concepto	Estimado	Devengado	Pagado <sup>3</sup>
<b>I. Ingresos Presupuestarios (I=1+2)</b>	0	0	0
1. Ingresos del Gobierno de la Entidad Federativa <sup>1</sup>			
2. Ingresos del Sector Paraestatal <sup>1</sup>			
<b>II. Egresos Presupuestarios (II=3+4)</b>	0	0	0
3. Egresos del Gobierno de la Entidad Federativa <sup>2</sup>			
4. Egresos del Sector Paraestatal <sup>2</sup>			
<b>III. Balance Presupuestario (Superávit o Déficit) (III = I - II)</b>	0	0	0

Concepto	Estimado	Devengado	Pagado <sup>3</sup>
<b>III. Balance presupuestario (Superávit o Déficit)</b>	0	0	0
<b>IV. Intereses, Comisiones y Gastos de la Deuda</b>			
<b>V. Balance Primario (Superávit o Déficit) (V= III - IV)</b>	0	0	0

Concepto	Estimado	Devengado	Pagado <sup>3</sup>
<b>A. Financiamiento</b>			
<b>B. Amortización de la deuda</b>			
<b>C. Endeudamiento ó desendeudamiento (C = A - B)</b>	0	0	0

1. Los Ingresos que se presentan son los ingresos presupuestarios totales sin incluir los ingresos por financiamientos. Los Ingresos del Gobierno de la Entidad Federativa corresponden a los del Poder Ejecutivo, Legislativo Judicial y Autónomos

2. Los egresos que se presentan son los egresos presupuestarios totales sin incluir los egresos por amortización. Los egresos del Gobierno de la Entidad Federativa corresponden a los del Poder Ejecutivo, Legislativo, Judicial y Órganos Autónomos

3. Para Ingresos se reportan los ingresos recaudados; para egresos se reportan los egresos pagados



**CUARTO INFORME TRIMESTRAL ENERO-DICIEMBRE**  
**ESTADO ANALITICO DEL EJERCICIO DEL PRESUPUESTO DE EGRESOS**  
**RESUMEN POR PROGRAMA PRESUPUESTARIO**



Concepto		Aprobado 1	Ampliaciones / Reducciones	Modificado 3 = (1+2)	Devengado 4	Pagado 5	Subejercicio 6 = (3-4)
<b>5</b>	<b>ORGANISMOS PÚBLICOS DESCENTRALIZADOS</b>	20,393,564.00	12,628,374.18	33,021,938.18	33,021,937.38	28,699,760.30	0.80
26	INSTITUTO DE LA JUVENTUD DEL ESTADO DE OAXACA	20,393,564.00	12,628,374.18	33,021,938.18	33,021,937.38	28,699,760.30	0.80
1	PROGRAMAS	20,393,564.00	12,628,374.18	33,021,938.18	33,021,937.38	28,699,760.30	0.80
1	SUBSIDIOS: SECTOR SOCIAL Y PRIVADO O ENTIDADES FEDERATIVAS Y MUNICIPIOS	20,393,564.00	12,628,374.18	33,021,938.18	33,021,937.38	28,699,760.30	0.80
<b>TOTAL GENERAL</b>		<b>20,393,564.00</b>	<b>12,628,374.18</b>	<b>33,021,938.18</b>	<b>33,021,937.38</b>	<b>28,699,760.30</b>	<b>0.80</b>

**REPORTE DE AVANCE DE GESTION  
UR 526 - INSTITUTO DE LA JUVENTUD DEL ESTADO DE OAXACA  
CUARTO TRIMESTRE 2018**



**ALINEACIÓN PED:**

**EJE:** 01-OAXACA INCLUYENTE CON EL DESARROLLO SOCIAL

**TEMA:** 05-INCLUSIÓN ECONÓMICA

**OBJETIVO:** 01-FOMENTAR LA INCLUSIÓN ECONÓMICA DE LOS SECTORES SOCIALES Y DE MENORES INGRESOS DE LA POBLACIÓN OAXAQUEÑA MEDIANTE SU INTEGRACIÓN EN ACTIVIDADES E INICIATIVAS PRODUCTIVAS Y FINANCIERAS DEL MERCADO INTERNO.

**ESTRATEGIA:** 01-MEJORAR EL INGRESO A TRAVÉS DE MECANISMOS DE GESTIÓN PRODUCTIVA Y FINANCIERA PARA EL SECTOR SOCIAL DE LA ECONOMÍA Y DE LAS FAMILIAS DE MENORES INGRESOS EN EL ESTADO.

**LÍNEAS DE ACCIÓN:** 01-FOMENTAR POLÍTICAS DE EMPLEO Y DE EMPRENDIMIENTO.

**OBJETIVO INSTITUCIONAL:** PROTEGER LAS NECESIDADES SOCIALES DE LOS JÓVENES

**UE:** 001-INSTITUTO DE LA JUVENTUD DEL ESTADO DE OAXACA

**MATRÍZ DE INDICADORES PARA RESULTADOS:**

**FIN:** FOMENTAR LA INCLUSIÓN ECONÓMICA DE LOS SECTORES SOCIALES Y DE MENORES INGRESOS DE LA POBLACIÓN OAXAQUEÑA MEDIANTE SU INTEGRACIÓN EN ACTIVIDADES E INICIATIVAS PRODUCTIVAS Y FINANCIERAS DEL MERCADO INTERNO.

**PROPÓSITO:** JOVENES ENTRE 12 Y 29 AÑOS SE FOMENTAN E INCLUYEN ECONOMICAMENTE

**COMPONENTE:** 495-ACCIONES DE GESTION PARA LA PROMOCION Y EL FOMENTO A LA JUVENTUD REALIZADAS

**ACTIVIDAD:** 1168-GESTION ADMINISTRATIVA Y FINANCIERA

**ESTRUCTURA PROGRAMATICA PRESUPUESTAL**

PROGRAMA	SUBPROGRAMA	PROYECTO	OBRA/ACTIVIDAD
172-FOMENTO E INCLUSIÓN ECONÓMICA DE LA POBLACIÓN JOVEN	00--	000-- -	001-GESTION ADMINISTRATIVA Y FINANCIERA

**PRESUPUESTO DE LA ACTIVIDAD**

Aprobado	Ampliación	Reducción	Modificado	T1	T2	T3	T4	Acumulado	% de Devengado Acum. Vs. Modificado
20,393,564.00	9,337,585.88	1,069,211.70	28,661,938.18	4,160,326.73	8,213,670.88	9,219,973.43	7,067,966.34	28,661,937.38	24.66

**DATOS DEL INDICADOR**

<b>Nombre:</b>	PORCENTAJE DE GESTION ADMINISTRATIVA Y FINANCIERA REALIZADA				
<b>Definición:</b>	MIDE EL PORCENTAJE DE GESTION ADMINISTRATIVA Y FINANCIERA , RESPECTO A LAS PROGRAMADAS				
<b>Método de Cálculo:</b>	(GESTION ADMINISTRATIVA Y FINANCIERA REALIZADA/GESTIÓN ADMINISTRATIVA Y FINANCIERA PROGRAMADAS)*100				
<b>Tipo</b>	<b>Dimensión</b>	<b>Frecuencia de Medición</b>	<b>Unidad de Medida</b>	<b>Tipo de Valor</b>	<b>Sentido Esperado</b>
GESTIÓN	EFICACIA	TRIMESTRAL	PORCENTAJE	FLUJO	ASCENDENTE

**MEDIOS DE VERIFICACIÓN / FUENTE INFORMACIÓN**

ARCHIVO DEL DEPARTAMENTO ADMINISTRATIVO DEL INSTITUTO DE LA JUVENTUD DEL ESTADO DE OAXACA	LOS BIENES Y SERVICIOS GESTIONADOS SON OTORGADOS EN TIEMPO Y FORMA
---	--

**DATOS DE LA META**

<b>Definición de la variable Meta:</b>	1 - NUMERO DE GESTION ADMINISTRATIVA Y FINANCIERA
<b>Unidad de medida:</b>	3 - PORCENTAJE

**LÍNEA BASE DE LA META DEL INDICADOR**

<b>AÑO</b>	0	<b>VALOR</b>	100.00
------------	---	--------------	--------

**AVANCE TRIMESTRAL**

	1er.TRIMESTRE	2o.TRIMESTRE	3er.TRIMESTRE	4o.TRIMESTRE	TOTAL ACUMULADO
PROGRAMADA	25.00	25.00	25.00	25.00	100.00
ACTUALIZADA	25.00	28.00	25.00	25.00	103.00
ALCANZADA	25.00	28.00	25.00	25.00	103.00

PORCENTAJE ALCANZADO EN EL TRIMESTRE: 24.27 %

JEFE ADMINISTRATIVO  
LIC. RUBICEL RAMÍREZ CORTES  
JEFE DEL DEPARTAMENTO ADMINISTRATIVO

TITULAR DE LA DEPENDENCIA/ENTIDAD  
MTRO. GERARDO IVÁN VELASCO CRUZ  
DIRECTOR GENERAL

**REPORTE DE AVANCE DE GESTION  
UR 526 - INSTITUTO DE LA JUVENTUD DEL ESTADO DE OAXACA  
CUARTO TRIMESTRE 2018**



Gobierno del Estado

**ESTRATEGIA:** 01-MEJORAR EL INGRESO A TRAVÉS DE MECANISMOS DE GESTIÓN PRODUCTIVA Y FINANCIERA PARA EL SECTOR SOCIAL DE LA ECONOMÍA Y DE LAS FAMILIAS DE MENORES INGRESOS EN EL ESTADO.

**LÍNEAS DE ACCIÓN:** 02-AMPLIAR LOS PROGRAMAS DE TRANSFERENCIAS PARA PROTEGER EL PODER ADQUISITIVO Y EL INGRESO DE LAS FAMILIAS DE BAJOS INGRESOS.

**UE:** 001-INSTITUTO DE LA JUVENTUD DEL ESTADO DE OAXACA

**COMPONENTE:** 658-ESTÍMULOS PARA LA INCLUSIÓN ECONÓMICA DE LA POBLACIÓN JOVEN

**ACTIVIDAD:** ENTREGADO  
995-APOYO A ACTIVIDAD COLECTIVA QUE GARANTICE EL PLENO DESARROLLO DE LOS JÓVENES OTORGADOS

**ESTRUCTURA PROGRAMATICA PRESUPUESTAL**

PROGRAMA	SUBPROGRAMA	PROYECTO	OBRA/ACTIVIDAD
172-FOMENTO E INCLUSIÓN ECONÓMICA DE LA POBLACIÓN JOVEN	01-ENTREGA DE ESTÍMULOS PARA LA INCLUSIÓN ECONÓMICA DE LA POBLACIÓN JOVEN	000--	001-PROYECTOS LOCALES JUVENILES 2018

**PRESUPUESTO DE LA ACTIVIDAD**

Aprobado	Ampliación	Reducción	Modificado	T1	T2	T3	T4	Acumulado	% de Devengado Acum. Vs. Modificado
0.00	1,750,000.00	950,000.00	800,000.00	0.00	0.00	0.00	800,000.00	800,000.00	100.00

**DATOS DEL INDICADOR**

<b>Nombre:</b>	PORCENTAJE DE APOYOS OTORGADOS PARA ACTIVIDADES COLECTIVAS QUE GARANTICEN EL PLENO DESARROLLO DE LOS JÓVENES				
<b>Definición:</b>	MIDE EL PORCENTAJE DE APOYOS OTORGADOS PARA ACTIVIDADES COLECTIVAS QUE GARANTICEN EL PLENO DESARROLLO DE LOS JÓVENES , RESPECTO AL PROGRAMADO				
<b>Método de Cálculo:</b>	NUMERO ESPACIOS PUBLICOS OTORGADOS A JOVENES EMPRENDEDORES EN EL PERIODO QUE SE INFORMA /NUMERO DE ESPACIOS PUBLICOS PROGRAMADOS EN EL PERIODO QUE SE INFORMA*100				
<b>Tipo</b>	<b>Dimensión</b>	<b>Frecuencia de Medición</b>	<b>Unidad de Medida</b>	<b>Tipo de Valor</b>	<b>Sentido Esperado</b>
GESTIÓN	EFICACIA	TRIMESTRAL	PORCENTAJE	FLUJO	ASCENDENTE
<b>MEDIOS DE VERIFICACIÓN / FUENTE INFORMACIÓN</b>			<b>SUPUESTO</b>		

**DATOS DE LA META**

<b>Definición de la variable Meta:</b>	1 - NÚMERO DE APOYO A ACTIVIDADES COLECTIVAS QUE GARANTICEN EL PLENO DESARROLLO DE LOS JÓVENES OTORGADOS
<b>Unidad de medida:</b>	3 - PORCENTAJE

**LÍNEA BASE DE LA META DEL INDICADOR**

<b>AÑO</b>	0	<b>VALOR</b>	4.00
------------	---	--------------	------

**AVANCE TRIMESTRAL**

	1er.TRIMESTRE	2o.TRIMESTRE	3er.TRIMESTRE	4o.TRIMESTRE	TOTAL ACUMULADO
PROGRAMADA	0.00	0.00	4.00	0.00	4.00
ACTUALIZADA	0.00	0.00	4.00	0.00	4.00
ALCANZADA	0.00	0.00	4.00	0.00	4.00

PORCENTAJE ALCANZADO EN EL TRIMESTRE: 0.00 %

JEFE ADMINISTRATIVO  
LIC. RUBICEL RAMÍREZ CORTES  
JEFE DEL DEPARTAMENTO ADMINISTRATIVO

TITULAR DE LA DEPENDENCIA/ENTIDAD  
MTRO. GERARDO IVÁN VELASCO CRUZ  
DIRECTOR GENERAL

**REPORTE DE AVANCE DE GESTION  
UR 526 - INSTITUTO DE LA JUVENTUD DEL ESTADO DE OAXACA  
CUARTO TRIMESTRE 2018**



Gobierno del Estado

**ESTRATEGIA:** 01-MEJORAR EL INGRESO A TRAVÉS DE MECANISMOS DE GESTIÓN PRODUCTIVA Y FINANCIERA PARA EL SECTOR SOCIAL DE LA ECONOMÍA Y DE LAS FAMILIAS DE MENORES INGRESOS EN EL ESTADO.

**LÍNEAS DE ACCIÓN:** 02-AMPLIAR LOS PROGRAMAS DE TRANSFERENCIAS PARA PROTEGER EL PODER ADQUISITIVO Y EL INGRESO DE LAS FAMILIAS DE BAJOS INGRESOS.

**UE:** 001-INSTITUTO DE LA JUVENTUD DEL ESTADO DE OAXACA

**COMPONENTE:** 658-ESTÍMULOS PARA LA INCLUSIÓN ECONÓMICA DE LA POBLACIÓN JOVEN

**ENTREGADO**

**ACTIVIDAD:** 994-ESTÍMULO ECONÓMICO QUE FOMENTE LA CREATIVIDAD E INNOVACION DE LOS JÓVENES OTORGADOS

**ESTRUCTURA PROGRAMATICA PRESUPUESTAL**

PROGRAMA	SUBPROGRAMA	PROYECTO	OBRA/ACTIVIDAD
172-FOMENTO E INCLUSIÓN ECONÓMICA DE LA POBLACIÓN JOVEN	01-ENTREGA DE ESTÍMULOS PARA LA INCLUSIÓN ECONÓMICA DE LA POBLACIÓN JOVEN	001-PREMIO ESTATAL DE LA JUVENTUD 2018	001-PREMIO ESTATAL DE LA JUVENTUD 2018

**PRESUPUESTO DE LA ACTIVIDAD**

Aprobado	Ampliación	Reducción	Modificado	T1	T2	T3	T4	Acumulado	% de Devengado Acum. Vs. Modificado
0.00	520,000.00	0.00	520,000.00	0.00	0.00	0.00	520,000.00	520,000.00	100.00

**DATOS DEL INDICADOR**

<b>Nombre:</b>	PORCENTAJE DE ESTIMULOS OTORGADOS A JOVENES CREATIVOS E INNOVADORES				
<b>Definición:</b>	MIDE EL PORCENTAJE DE ESTIMULOS OTORGADOS A JOVENES CREATIVOS E INNOVADORES, RESPECTO AL PROGRAMADO				
<b>Método de Cálculo:</b>	ESTÍMULOS OTORGADOS EN EL PERIODO QUE SE INFORMA/NÚMERO DE ESTÍMULOS PROGRAMADOS EN EL PERIODO QUE SE INFORMA*100				
Tipo	Dimensión	Frecuencia de Medición	Unidad de Medida	Tipo de Valor	Sentido Esperado
GESTIÓN	EFICACIA	TRIMESTRAL	PORCENTAJE	FLUJO	ASCENDENTE
MEDIOS DE VERIFICACIÓN / FUENTE INFORMACIÓN			SUPUESTO		

**DATOS DE LA META**

<b>Definición de la variable Meta:</b>	1 - NÚMERO DE ESTÍMULOS ECONÓMICOS QUE FOMENTEN LA CREATIVIDAD E INNOVACION DE LOS JÓVENES OTORGADOS
<b>Unidad de medida:</b>	3 - PORCENTAJE

**LÍNEA BASE DE LA META DEL INDICADOR**

AÑO	2018	VALOR	6.00
-----	------	-------	------

**AVANCE TRIMESTRAL**

	1er.TRIMESTRE	2o.TRIMESTRE	3er.TRIMESTRE	4o.TRIMESTRE	TOTAL ACUMULADO
PROGRAMADA	0.00	0.00	0.00	6.00	6.00
ACTUALIZADA	0.00	0.00	0.00	6.00	6.00
ALCANZADA	0.00	0.00	0.00	6.00	6.00

PORCENTAJE ALCANZADO EN EL TRIMESTRE: 100.00 %

JEFE ADMINISTRATIVO  
LIC. RUBICEL RAMÍREZ CORTES  
JEFE DEL DEPARTAMENTO ADMINISTRATIVO

TITULAR DE LA DEPENDENCIA/ENTIDAD  
MTRO. GERARDO IVÁN VELASCO CRUZ  
DIRECTOR GENERAL

**REPORTE DE AVANCE DE GESTION  
UR 526 - INSTITUTO DE LA JUVENTUD DEL ESTADO DE OAXACA  
CUARTO TRIMESTRE 2018**



Gobierno del Estado

ESTRATEGIA: 01-MEJORAR EL INGRESO A TRAVÉS DE MECANISMOS DE GESTIÓN PRODUCTIVA Y FINANCIERA PARA EL SECTOR SOCIAL DE LA ECONOMÍA Y DE LAS FAMILIAS DE MENORES INGRESOS EN EL ESTADO.

COMPONENTE: 658-ESTÍMULOS PARA LA INCLUSIÓN ECONÓMICA DE LA POBLACIÓN JOVEN  
ENTREGADO  
996-APOYO EN ESPECIE A MUNICIPIOS PARA LA CREACIÓN DE CENTROS JUVENILES INTERACTIVOS OTORGADOS

LÍNEAS DE ACCIÓN: 03-DISEÑAR CAPACITACIONES PARA LA ORGANIZACIÓN Y GESTIÓN DE PROYECTOS DEL SECTOR SOCIAL DE LA ECONOMÍA.

ACTIVIDAD:

UE: 001-INSTITUTO DE LA JUVENTUD DEL ESTADO DE OAXACA

**ESTRUCTURA PROGRAMATICA PRESUPUESTAL**

PROGRAMA	SUBPROGRAMA	PROYECTO	OBRA/ACTIVIDAD
172-FOMENTO E INCLUSIÓN ECONÓMICA DE LA POBLACIÓN JOVEN	01-ENTREGA DE ESTÍMULOS PARA LA INCLUSIÓN ECONÓMICA DE LA POBLACIÓN JOVEN	000--	003-CENTROS PODER JOVEN 2018

**PRESUPUESTO DE LA ACTIVIDAD**

Aprobado	Ampliación	Reducción	Modificado	T1	T2	T3	T4	Acumulado	% de Devengado Acum. Vs. Modificado
0.00	210,000.00	0.00	210,000.00	0.00	0.00	0.00	210,000.00	210,000.00	100.00

**DATOS DEL INDICADOR**

Nombre:	PORCENTAJE DE MUNICIPIOS BENEFICIADOS				
Definición:	MIDE EL PORCENTAJE DE MUNICIPIOS BENEFICIADOS, RESPECTO AL PROGRAMADO				
Método de Cálculo:	NÚMERO DE MUNICIPIOS BENEFICIADOS EN EL PERIODO QUE SE INFORMA/NÚMERO DE MUNICIPIOS PROGRAMADOS EN EL PERIODO QUE SE INFORMA*100				
Tipo	Dimensión	Frecuencia de Medición	Unidad de Medida	Tipo de Valor	Sentido Esperado
GESTIÓN	EFICACIA	TRIMESTRAL	PORCENTAJE	FLUJO	ASCENDENTE
MEDIOS DE VERIFICACIÓN / FUENTE INFORMACIÓN			SUPUESTO		

**DATOS DE LA META**

Definición de la variable Meta:	1 - NÚMERO DE APOYOS EN ESPECIE A MUNICIPIOS PARA LA CREACIÓN DE CENTROS JUVENILES INTERACTIVOS OTORGADOS
Unidad de medida:	3 - PORCENTAJE

**LÍNEA BASE DE LA META DEL INDICADOR**

AÑO	0	VALOR	3.00
-----	---	-------	------

**AVANCE TRIMESTRAL**

	1er.TRIMESTRE	2o.TRIMESTRE	3er.TRIMESTRE	4o.TRIMESTRE	TOTAL ACUMULADO
PROGRAMADA	0.00	0.00	3.00	0.00	3.00
ACTUALIZADA	0.00	0.00	3.00	0.00	3.00
ALCANZADA	0.00	0.00	3.00	0.00	3.00

PORCENTAJE ALCANZADO EN EL TRIMESTRE: 0.00 %

JEFE ADMINISTRATIVO  
LIC. RUBICEL RAMÍREZ CORTES  
JEFE DEL DEPARTAMENTO ADMINISTRATIVO

TITULAR DE LA DEPENDENCIA/ENTIDAD  
MTRO. GERARDO IVÁN VELASCO CRUZ  
DIRECTOR GENERAL

**REPORTE DE AVANCE DE GESTION**  
**UR 526 - INSTITUTO DE LA JUVENTUD DEL ESTADO DE OAXACA**  
**CUARTO TRIMESTRE 2018**



Gobierno del Estado

ESTRATEGIA: 01-MEJORAR EL INGRESO A TRAVÉS DE MECANISMOS DE GESTIÓN PRODUCTIVA Y FINANCIERA PARA EL SECTOR SOCIAL DE LA ECONOMÍA Y DE LAS FAMILIAS DE MENORES INGRESOS EN EL ESTADO.

COMPONENTE: 658-ESTÍMULOS PARA LA INCLUSIÓN ECONÓMICA DE LA POBLACIÓN JOVEN  
 ENTREGADO

LÍNEAS DE ACCIÓN: 01-FOMENTAR POLÍTICAS DE EMPLEO Y DE EMPRENDIMIENTO.

ACTIVIDAD: 994-ESTÍMULO ECONÓMICO QUE FOMENTE LA CREATIVIDAD E INNOVACION DE LOS JÓVENES OTORGADOS

UE: 001-INSTITUTO DE LA JUVENTUD DEL ESTADO DE OAXACA

**ESTRUCTURA PROGRAMATICA PRESUPUESTAL**

PROGRAMA	SUBPROGRAMA	PROYECTO	OBRA/ACTIVIDAD
172-FOMENTO E INCLUSIÓN ECONÓMICA DE LA POBLACIÓN JOVEN	01-ENTREGA DE ESTÍMULOS PARA LA INCLUSIÓN ECONÓMICA DE LA POBLACIÓN JOVEN	000--	005-RED NACIONAL DE PROGRAMAS DE RADIO Y TELEVISIÓN PODER JOVEN

**PRESUPUESTO DE LA ACTIVIDAD**

Aprobado	Ampliación	Reducción	Modificado	T1	T2	T3	T4	Acumulado	% de Devengado Acum. Vs. Modificado
0.00	660,000.00	0.00	660,000.00	0.00	0.00	0.00	660,000.00	660,000.00	100.00

**DATOS DEL INDICADOR**

Nombre :	PORCENTAJE DE ESTIMULOS OTORGADOS A JOVENES CREATIVOS E INNOVADORES
Definición :	MIDE EL PORCENTAJE DE ESTIMULOS OTORGADOS A JOVENES CREATIVOS E INNOVADORES, RESPECTO AL PROGRAMADO
Método de Cálculo :	ESTÍMULOS OTORGADOS EN EL PERIODO QUE SE INFORMA/NÚMERO DE ESTÍMULOS PROGRAMADOS EN EL PERIODO QUE SE INFORMA*100

Tipo	Dimensión	Frecuencia de Medición	Unidad de Medida	Tipo de Valor	Sentido Esperado
GESTIÓN	EFICACIA	TRIMESTRAL	PORCENTAJE	FLUJO	ASCENDENTE

**MEDIOS DE VERIFICACIÓN / FUENTE INFORMACIÓN**

**SUPUESTO**

**DATOS DE LA META**

Definición de la variable Meta:	1 - NÚMERO DE ESTÍMULOS ECONÓMICOS QUE FOMENTEN LA CREATIVIDAD E INNOVACION DE LOS JÓVENES OTORGADOS
Unidad de medida:	3 - PORCENTAJE

**LÍNEA BASE DE LA META DEL INDICADOR**

AÑO	0	VALOR	30.00
-----	---	-------	-------

**AVANCE TRIMESTRAL**

	1er.TRIMESTRE	2o.TRIMESTRE	3er.TRIMESTRE	4o.TRIMESTRE	TOTAL ACUMULADO
PROGRAMADA	0.00	0.00	30.00	0.00	30.00
ACTUALIZADA	0.00	0.00	30.00	0.00	30.00
ALCANZADA	0.00	0.00	0.00	0.00	0.00

PORCENTAJE ALCANZADO EN EL TRIMESTRE: 0.00 %

JEFE ADMINISTRATIVO  
 LIC. RUBICEL RAMÍREZ CORTES  
 JEFE DEL DEPARTAMENTO ADMINISTRATIVO

TITULAR DE LA DEPENDENCIA/ENTIDAD  
 MTRO. GERARDO IVÁN VELASCO CRUZ  
 DIRECTOR GENERAL

**REPORTE DE AVANCE DE GESTION  
UR 526 - INSTITUTO DE LA JUVENTUD DEL ESTADO DE OAXACA  
CUARTO TRIMESTRE 2018**



Gobierno del Estado

ESTRATEGIA: 01-MEJORAR EL INGRESO A TRAVÉS DE MECANISMOS DE GESTIÓN PRODUCTIVA Y FINANCIERA PARA EL SECTOR SOCIAL DE LA ECONOMÍA Y DE LAS FAMILIAS DE MENORES INGRESOS EN EL ESTADO.

COMPONENTE: 658-ESTÍMULOS PARA LA INCLUSIÓN ECONÓMICA DE LA POBLACIÓN JOVEN  
ENTREGADO

LÍNEAS DE ACCIÓN: 03-DISEÑAR CAPACITACIONES PARA LA ORGANIZACIÓN Y GESTIÓN DE PROYECTOS DEL SECTOR SOCIAL DE LA ECONOMÍA.

ACTIVIDAD: 997-ACCIÓN DE GESTIÓN PARA LA PROMOCIÓN Y EL FOMENTO A LA JUVENTUD REALIZADAS

UE: 001-INSTITUTO DE LA JUVENTUD DEL ESTADO DE OAXACA

**ESTRUCTURA PROGRAMATICA PRESUPUESTAL**

PROGRAMA	SUBPROGRAMA	PROYECTO	OBRA/ACTIVIDAD
172-FOMENTO E INCLUSIÓN ECONÓMICA DE LA POBLACIÓN JOVEN	01-ENTREGA DE ESTÍMULOS PARA LA INCLUSIÓN ECONÓMICA DE LA POBLACIÓN JOVEN	000--	007-EMPRENDER ES QUERER, JOVEN ES PODER

**PRESUPUESTO DE LA ACTIVIDAD**

Aprobado	Ampliación	Reducción	Modificado	T1	T2	T3	T4	Acumulado	% de Devengado Acum. Vs. Modificado
0.00	400,000.00	0.00	400,000.00	0.00	0.00	0.00	400,000.00	400,000.00	100.00

**DATOS DEL INDICADOR**

Nombre :	PORCENTAJE DE ACCIONES A FAVOR DE LA JUVENTUD REALIZADAS				
Definición :	MIDE EL PORCENTAJE DE ACCIONES A FAVOR DE LA JUVENTUD REALIZADAS, RESPECTO AL PROGRAMADO				
Método de Cálculo :	NUMERO DE ACCIONES REALIZADAS/NUMERO DE ACCIONES PROGRAMADAS*100				
Tipo	Dimensión	Frecuencia de Medición	Unidad de Medida	Tipo de Valor	Sentido Esperado
GESTIÓN	EFICACIA	TRIMESTRAL	PORCENTAJE	FLUJO	ASCENDENTE

**MEDIOS DE VERIFICACIÓN / FUENTE INFORMACIÓN**

**SUPUESTO**

**DATOS DE LA META**

Definición de la variable Meta:	1 - NÚMERO DE ACCIONES DE GESTIÓN PARA LA PROMOCIÓN Y EL FOMENTO A LA JUVENTUD REALIZADAS
Unidad de medida:	3 - PORCENTAJE

**LÍNEA BASE DE LA META DEL INDICADOR**

AÑO	0	VALOR	4.00
-----	---	-------	------

**AVANCE TRIMESTRAL**

	1er.TRIMESTRE	2o.TRIMESTRE	3er.TRIMESTRE	4o.TRIMESTRE	TOTAL ACUMULADO
PROGRAMADA	0.00	0.00	4.00	0.00	4.00
ACTUALIZADA	0.00	0.00	4.00	0.00	4.00
ALCANZADA	0.00	0.00	4.00	0.00	4.00

PORCENTAJE ALCANZADO EN EL TRIMESTRE: 0.00 %

JEFE ADMINISTRATIVO  
LIC. RUBICEL RAMÍREZ CORTES  
JEFE DEL DEPARTAMENTO ADMINISTRATIVO

TITULAR DE LA DEPENDENCIA/ENTIDAD  
MTRO. GERARDO IVÁN VELASCO CRUZ  
DIRECTOR GENERAL

**REPORTE DE AVANCE DE GESTION  
UR 526 - INSTITUTO DE LA JUVENTUD DEL ESTADO DE OAXACA  
CUARTO TRIMESTRE 2018**



Gobierno del Estado

ESTRATEGIA: 01-MEJORAR EL INGRESO A TRAVÉS DE MECANISMOS DE GESTIÓN PRODUCTIVA Y FINANCIERA PARA EL SECTOR SOCIAL DE LA ECONOMÍA Y DE LAS FAMILIAS DE MENORES INGRESOS EN EL ESTADO.

COMPONENTE: 659-INCENTIVO PARA LA PARTICIPACIÓN JUVENIL OTORGADO  
1000-ESTÍMULO ECONÓMICO A JÓVENES QUE PARTICIPAN EN ACTIVIDADES CULTURALES, ARTÍSTICAS, DE EXPRESION, PRODUCTIVAS Y EDUCATIVAS EN EL ÁMBITO ESTATAL, ENTREGADOS

LÍNEAS DE ACCIÓN: 01-FOMENTAR POLÍTICAS DE EMPLEO Y DE EMPRENDIMIENTO.

UE: 001-INSTITUTO DE LA JUVENTUD DEL ESTADO DE OAXACA

ESTRUCTURA PROGRAMATICA PRESUPUESTAL									
PROGRAMA		SUBPROGRAMA		PROYECTO				OBRA/ACTIVIDAD	
172-FOMENTO E INCLUSIÓN ECONÓMICA DE LA POBLACIÓN JOVEN		02-OTORGAMIENTO DE INCENTIVOS PARA LA PARTICIPACIÓN JUVENIL		000--				006-SEMANA DE LA JUVENTUD 2018	
PRESUPUESTO DE LA ACTIVIDAD									
Aprobado	Ampliación	Reducción	Modificado	T1	T2	T3	T4	Acumulado	% de Devengado Acum. Vs. Modificado
0.00	720,000.00	0.00	720,000.00	0.00	0.00	685,300.00	34,700.00	720,000.00	4.82
DATOS DEL INDICADOR									
Nombre:	PORCENTAJE DE ESTIMULOS OTORGADOS A JOVENES								
Definición:	MIDE EL PORCENTAJE DE ESTIMULOS OTORGADOS A JOVENES , RESPECTO AL PROGRAMADO								
Método de Cálculo:	ESTÍMULOS OTORGADOS EN EL PERIODO QUE SE INFORMA/NÚMERO DE ESTÍMULOS PROGRAMADOS EN EL PERIODO QUE SE INFORMA*100								
Tipo	Dimensión	Frecuencia de Medición			Unidad de Medida		Tipo de Valor		Sentido Esperado
GESTIÓN	EFICACIA	TRIMESTRAL			PORCENTAJE		FLUJO		ASCENDENTE
MEDIOS DE VERIFICACIÓN / FUENTE INFORMACIÓN					SUPUESTO				
DATOS DE LA META									
Definición de la variable Meta:	1 - NÚMERO DE ESTÍMULOS ECONÓMICOS A JÓVENES QUE PARTICIPAN EN ACTIVIDADES CULTURALES, ARTÍSTICAS, DE EXPRESION, PRODUCTIVAS Y EDUCATIVAS EN EL ÁMBITO ESTATAL, ENTREGADOS								
Unidad de medida:	3 - PORCENTAJE								
LÍNEA BASE DE LA META DEL INDICADOR									
AÑO	0			VALOR	5.00				
AVANCE TRIMESTRAL									
	1er.TRIMESTRE		2o.TRIMESTRE		3er.TRIMESTRE		4o.TRIMESTRE		TOTAL ACUMULADO
PROGRAMADA	0.00		0.00		5.00		0.00		5.00
ACTUALIZADA	0.00		0.00		5.00		0.00		5.00
ALCANZADA	0.00		0.00		5.00		0.00		5.00

PORCENTAJE ALCANZADO EN EL TRIMESTRE: 0.00 %

JEFE ADMINISTRATIVO  
LIC. RUBICEL RAMÍREZ CORTES  
JEFE DEL DEPARTAMENTO ADMINISTRATIVO

TITULAR DE LA DEPENDENCIA/ENTIDAD  
MTRO. GERARDO IVÁN VELASCO CRUZ  
DIRECTOR GENERAL



**REPORTE DE AVANCE DE GESTION  
UR 526 - INSTITUTO DE LA JUVENTUD DEL ESTADO DE OAXACA  
CUARTO TRIMESTRE 2018**



Gobierno del Estado

ESTRATEGIA: 01-MEJORAR EL INGRESO A TRAVÉS DE MECANISMOS DE GESTIÓN PRODUCTIVA Y FINANCIERA PARA EL SECTOR SOCIAL DE LA ECONOMÍA Y DE LAS FAMILIAS DE MENORES INGRESOS EN EL ESTADO.

COMPONENTE: 659-INCENTIVO PARA LA PARTICIPACIÓN JUVENIL OTORGADO

LÍNEAS DE ACCIÓN: 01-FOMENTAR POLÍTICAS DE EMPLEO Y DE EMPRENDIMIENTO.

ACTIVIDAD: 999-ACCIÓN QUE FOMENTE HÁBITOS SALUDABLES ENTRE LA POBLACIÓN JOVEN DEL ESTADO REALIZADOS

UE: 001-INSTITUTO DE LA JUVENTUD DEL ESTADO DE OAXACA

**ESTRUCTURA PROGRAMATICA PRESUPUESTAL**

PROGRAMA	SUBPROGRAMA	PROYECTO	OBRA/ACTIVIDAD
172-FOMENTO E INCLUSIÓN ECONÓMICA DE LA POBLACIÓN JOVEN	02-OTORGAMIENTO DE INCENTIVOS PARA LA PARTICIPACIÓN JUVENIL	000--	007-CASA DEL EMPRENDEDOR 2018

**PRESUPUESTO DE LA ACTIVIDAD**

Aprobado	Ampliación	Reducción	Modificado	T1	T2	T3	T4	Acumulado	% de Devengado Acum. Vs. Modificado
0.00	1,050,000.00	0.00	1,050,000.00	0.00	0.00	0.00	1,050,000.00	1,050,000.00	100.00

**DATOS DEL INDICADOR**

Nombre:	PORCENTAJE DE ACCIONES A FAVOR DE LA JUVENTUD REALIZADAS				
Definición:	MIDE EL PORCENTAJE DE ACCIONES A FAVOR DE LA JUVENTUD REALIZADAS, RESPECTO AL PROGRAMADO				
Método de Cálculo:	NUMERO DE ACCIONES REALIZADAS/NUMERO DE ACCIONES PROGRAMADAS*100				
Tipo	Dimensión	Frecuencia de Medición	Unidad de Medida	Tipo de Valor	Sentido Esperado
GESTIÓN	EFICACIA	TRIMESTRAL	PORCENTAJE	FLUJO	ASCENDENTE

**MEDIOS DE VERIFICACIÓN / FUENTE INFORMACIÓN**

**SUPUESTO**

**DATOS DE LA META**

Definición de la variable Meta:	1 - NÚMERO DE ACCIONES QUE FOMENTEN HÁBITOS SALUDABLES ENTRE LA POBLACIÓN JOVEN DEL ESTADO REALIZADOS
Unidad de medida:	3 - PORCENTAJE

**LÍNEA BASE DE LA META DEL INDICADOR**

AÑO	0	VALOR	7.00
-----	---	-------	------

**AVANCE TRIMESTRAL**

	1er.TRIMESTRE	2o.TRIMESTRE	3er.TRIMESTRE	4o.TRIMESTRE	TOTAL ACUMULADO
PROGRAMADA	0.00	0.00	7.00	0.00	7.00
ACTUALIZADA	0.00	0.00	7.00	0.00	7.00
ALCANZADA	0.00	0.00	7.00	0.00	7.00

PORCENTAJE ALCANZADO EN EL TRIMESTRE: 0.00 %

JEFE ADMINISTRATIVO  
LIC. RUBICEL RAMÍREZ CORTES  
JEFE DEL DEPARTAMENTO ADMINISTRATIVO

TITULAR DE LA DEPENDENCIA/ENTIDAD  
MTRO. GERARDO IVÁN VELASCO CRUZ  
DIRECTOR GENERAL

## PROGRAMAS Y PROYECTOS DE INVERSION

NO APLICA

## RELACION DE BIENES INMUEBLES QUE COMPONEN EL PATRIMONIO

DEL 1º. DE ENERO AL 31 DE DICIEMBRE DE 2018  
(Pesos)

CUENTA	DESCRIPCIÓN DEL BIEN	Saldo Final
12310	TERRENOS	
12330	EDIFICIOS NO RESIDENCIALES	
12351	EDIFICACIÓN HABITACIONAL EN PROCESO	
12352	EDIFICACIÓN NO HABITACIONAL EN PROCESO	
12353	CONSTRUCCIÓN DE OBRAS PARA EL ABASTECIMIENTO DE AGUA, PETRÓLEO, GAS, ELECTRICIDAD Y TELECOMUNICACION	
12354	DIVISIÓN DE TERRENOS Y CONSTRUCCIÓN DE OBRAS DE URBANIZACIÓN EN PROCESO	
12355	CONSTRUCCIÓN DE VÍAS DE COMUNICACIÓN EN PROCESO	
12356	OTRAS CONSTRUCCIONES DE INGENIERÍA CIVIL U OBRA PESADA EN PROCESO	
12357	INSTALACIONES Y EQUIPAMIENTO EN CONSTRUCCIONES EN PROCESO	
12359	TRABAJOS DE ACABADOS EN EDIFICACIONES Y OTROS TRABAJOS ESPECIALIZADOS EN PROCESO	
12361	EDIFICACIÓN HABITACIONAL EN PROCESO	
12362	EDIFICACIÓN NO HABITACIONAL EN PROCESO	
12363	CONSTRUCCIÓN DE OBRAS PARA EL ABASTECIMIENTO DE AGUA, PETRÓLEO, GAS, ELECTRICIDAD Y TELECOMUNICACION	
12364	DIVISIÓN DE TERRENOS Y CONSTRUCCIÓN DE OBRAS DE URBANIZACIÓN	
12365	CONSTRUCCIÓN DE VÍAS DE COMUNICACIÓN EN PROCESO	
12366	OTRAS CONSTRUCCIONES DE INGENIERÍA CIVIL U OBRA PESADA EN PROCESO	
12367	INSTALACIONES Y EQUIPAMIENTO EN CONSTRUCCIONES EN PROCESO	
12369	TRABAJOS DE ACABADOS EN EDIFICACIONES Y OTROS TRABAJOS ESPECIALIZADOS EN PROCESO	
12390	OTROS BIENES INMUEBLES	
	<b>SUMA TOTAL:</b>	<b>0</b>

**RELACION DE BIENES MUEBLES QUE COMPONEN EL PATRIMONIO  
DEL 1º. DE ENERO AL 31 DE DICIEMBRE DE 2018  
(Pesos)**

<b>CUENTA</b>	<b>DESCRIPCIÓN DEL BIEN</b>	<b>Saldo Final</b>
12411	MUEBLES DE OFICINA Y ESTANTERÍA	76,229
12412	MUEBLES, EXCEPTO DE OFICINA Y ESTANTERÍA	
12413	EQUIPO DE CÓMPUTO Y DE TECNOLOGÍAS DE LA INFORMACIÓN	358,038
12419	OTROS MOBILIARIOS Y EQUIPOS DE ADMINISTRACIÓN	
12421	EQUIPOS Y APARATOS AUDIOVISUALES	128,559
12422	APARATOS DEPORTIVOS	
12423	CÁMARAS FOTOGRÁFICAS Y DE VIDEO	1,480
12429	OTRO MOBILIARIO Y EQUIPO EDUCACIONAL Y RECREATIVO	
12431	EQUIPO MÉDICO Y DE LABORATORIO	
12432	INSTRUMENTAL MÉDICO Y DE LABORATORIO	
12441	AUTOMÓVILES Y CAMIONES	422,900
12443	EQUIPO AEROSPAECIAL	
12445	EMBARCACIONES	
12449	OTROS EQUIPOS DE TRANSPORTE	
12450	EQUIPO DE DEFENSA Y SEGURIDAD	
12461	MAQUINARIA Y EQUIPO AGROPECUARIO	
12462	MAQUINARIA Y EQUIPO INDUSTRIAL	
12463	MAQUINARIA Y EQUIPO DE CONSTRUCCIÓN	
12464	SISTEMAS DE AIRE ACONDICIONADO, CALEFACCIÓN Y DE REFRIGERACIÓN INDUSTRIAL Y COMERCIAL	
12465	EQUIPO DE COMUNICACIÓN Y TELECOMUNICACIÓN	32,851
12466	EQUIPOS DE GENERACIÓN ELÉCTRICA, APARATOS Y ACCESORIOS ELÉCTRICOS	
12467	HERRAMIENTAS Y MÁQUINAS-HERRAMIENTA	1,670
12469	OTROS EQUIPOS	
12471	BIENES ARTISTICOS, CULTURALES Y CIENTIFICOS	
12483	AVES	
12484	OVINOS Y CAPRINOS	
12486	EQUINOS	
12487	ESPECIES MENORES Y DE ZOOLOGICO	
12488	ÁRBOLES Y PLANTAS	
12489	OTROS ACTIVOS BIOLÓGICOS	
	<b>SUMA TOTAL:</b>	<b>1,021,727</b>

**RELACION DE CUENTAS BANCARIAS PRODUCTIVAS ESPECIFICAS  
DEL 01 DE ENERO AL 31 DE DICIEMBRE DE 2108**

FONDO, PROGRAMA O CONVENIO	DATOS DE LA CUENTA BANCARIA		
	INSTITUCION BANCARIA	NUMERO DE CUENTA	FECHA DE APERTURA
CENTROS PODER JOVEN 2018	BBVA BANCOMER	0112123525	16/07/2018
PROYECTOS LOCALES JUVENILES 2018	BBVA BANCOMER	0112123592	16/07/2018
RED NACIONAL DE PROGRAMAS DE RADIO Y TV 2018	BBVA BANCOMER	0112123614	16/07/2018
CASA DEL EMPRENDEDOR 2018	BBVA BANCOMER	0112123754	16/07/2018
EMPRENDER ES QUERER, JOVEN ES PODER	BBVA BANCOMER	0112171597	01/08/2018

## RELACION DE ESQUEMAS BURSATILES Y COBERTURAS FINANCIERAS

**NO APLICA**

**INSTITUTO DE LA JUVENTUD DEL ESTADO DE OAXACA**  
Estado de Situación Financiera  
del 01 de Enero al 30 de DICIEMBRE del 2017 Y 2018  
(PESOS)

Concepto	EJERCICIO FISCAL 2018	EJERCICIO FISCAL 2017	Concepto	EJERCICIO FISCAL 2018	EJERCICIO FISCAL 2017
<b>ACTIVO</b>			<b>PASIVO</b>		
<b>Activo Circulante</b>			<b>Activo Circulante</b>		
Efectivo y Equivalentes	243,414.00	687,365.00	Cuentas por Pagar a Corto Plazo	11,506,230.00	9,159,170.00
Efectivo	243,414.00	687,365.00	Servicios Personales por Pagar a Corto Plazo	1,812,950.00	1,330,172.00
Bancos/Tesorería	243,414.00	687,414.00	Otras prestaciones sociales y económicas por pagar a corto plazo	1,785,237.00	1,277,191.00
Bancos/Dependencias y Otros	0.00	0.00	Contratistas por Obras Públicas por Pagar a Corto Plazo	0.00	0.00
Inversiones Temporales (Hasta 3 meses)	0.00	0.00	estímulos por pagar a servidores públicos a corto plazo	27,713.00	52,981.00
Fondos con Afectación Específica	0.00	0.00	Transferencias Otorgadas por Pagar a Corto Plazo	6,342,148.00	4,985,443.00
Depósitos de Fondos de Terceros en Garantía y/o Administración	0.00	0.00	Intereses, Comisiones y Otros Gastos de la Deuda Pública por Pagar a Corto Plazo	0.00	0.00
Otros Efectivos y Equivalentes	0.00	0.00	Retenciones y Contribuciones por Pagar a Corto Plazo	2,934,881.00	2,432,692.00
Derechos a Recibir Efectivo o Equivalentes	10,944,059.00	7,735,665.00	Devoluciones de la Ley de Ingresos por Pagar a Corto Plazo	0.00	0.00
Inversiones Financieras de Corto Plazo	0.00	0.00	Otras Cuentas por Pagar a Corto Plazo	416,251.00	410,863.00
Cuentas por Cobrar a Corto Plazo	201,897.00	19,501.00	Documentos por Pagar a Corto Plazo	0.00	0.00
Deudores Diversos por Cobrar a Corto Plazo	10,374,957.00	5,221,185.00	Documentos Comerciales por Pagar a Corto Plazo	0.00	0.00
Ingresos por Recuperar a Corto Plazo	0.00	0.00	Documentos con Contratistas por Obras Públicas por Pagar a Corto Plazo	0.00	0.00
Deudores por Anticipos de la Tesorería a Corto Plazo	367,215.00	2,494,978.00	Otros Documentos por Pagar a Corto Plazo	0.00	0.00
Préstamos Otorgados a Corto Plazo	0.00	0.00	Porción a Corto Plazo de la Deuda Pública Largo Plazo	0.00	0.00
Otros Derechos a Recibir Efectivo o Equivalentes a Corto Plazo	0.00	0.00	Porción a Corto Plazo de la Deuda Pública	0.00	0.00
Derechos a Recibir Bienes o Servicios	21,524.00	438,907.00	Porción a Corto Plazo de Arrendamiento Financiero	0.00	0.00
Anticipo a Proveedores por Adquisición de Bienes y Prestación de Servicios a Corto Plazo	21,524.00	438,907.00	Títulos y Valores a Corto Plazo	0.00	0.00
Anticipo a Proveedores por Adquisición de Bienes Inmuebles y Muebles a Corto Plazo	0.00	0.00	Pasivos Diferidos a Corto Plazo	0.00	0.00
Anticipo a Proveedores por Adquisición de Bienes Intangibles a Corto Plazo	0.00	0.00	Ingresos Cobrados por Adelantado a Corto Plazo	0.00	0.00
Anticipo a Contratistas por Obras Públicas a Corto Plazo	0.00	0.00	Intereses Cobrados por Adelantado a Corto Plazo	0.00	0.00
Otros Derechos a Recibir Bienes o Servicios a Corto Plazo	0.00	0.00	Otros Pasivos Diferidos a Corto Plazo	0.00	0.00
Inventarios	0.00	0.00	Fondos y Bienes de Terceros en Garantía y/o Administración a Corto Plazo	0.00	0.00
Inventario de Mercancías para Venta	0.00	0.00	Fondos en Garantía a Corto Plazo	0.00	0.00
Inventario de Mercancías Terminadas	0.00	0.00	Fondos en Administración a Corto Plazo	0.00	0.00
Inventario de Mercancías en Proceso de Elaboración	0.00	0.00	Fondos Contingentes a Corto Plazo	0.00	0.00
Inventario de Materias Primas, Materiales y Suministros para Producción	0.00	0.00	Fondos de Fideicomisos, Mandatos y Contratos Análogos a Corto Plazo	0.00	0.00
Bienes en Tránsito	0.00	0.00	Otros Fondos de Terceros en Garantía y/o Administración a Corto Plazo	0.00	0.00
Almacenes	0.00	0.00	Valores y Bienes en Garantía a Corto Plazo	0.00	0.00
Estimación por Pérdida o Deterioro de Activos Circulantes	0.00	0.00	Provisiones a Corto Plazo	0.00	0.00
Estimaciones para Cuentas Incobrables por Derechos a Recibir Efectivo o Equivalentes	0.00	0.00	Provisión para Demandas y Juicios a Corto Plazo	0.00	0.00
Estimación por Deterioro de Inventarios	0.00	0.00	Provisión para Contingencias a Corto Plazo	0.00	0.00
Otros Activos Circulantes	0.00	0.00	Otras Provisiones a Corto Plazo	0.00	0.00
Valores en Garantía	0.00	0.00	Otros Pasivos a Corto Plazo	0.00	0.00
Bienes en Garantía (excluye depósitos de fondos)	0.00	0.00	Ingresos por Clasificar	0.00	0.00
Bienes Derivados de Embargos, Decomisos, Aseguramientos y Dación en Pago	0.00	0.00	Recaudación por Participar	0.00	0.00
Adquisición con Fondos de Terceros	0.00	0.00	Otros Pasivos Circulantes	0.00	0.00
<b>Total de Activos Circulantes</b>	<b>11,208,997.00</b>	<b>8,861,937.00</b>	<b>Total de Pasivos Circulantes</b>	<b>11,506,230.00</b>	<b>9,159,170.00</b>
<b>Activo No Circulante</b>			<b>Activo No Circulante</b>		
Inversiones Financieras a Largo Plazo	0.00	0.00	Cuentas por Pagar a Largo Plazo	0.00	0.00
Derechos a Recibir Efectivo o Equivalentes a Largo Plazo	0.00	0.00	Documentos por Pagar a Largo Plazo	0.00	0.00
Bienes Inmuebles, Infraestructura y Construcciones en Proceso	0.00	0.00	Deuda Pública a Largo Plazo	0.00	0.00
Bienes Muebles	0.00	0.00	Pasivos Diferidos a Largo Plazo	0.00	0.00
Muebles de oficina y estantería	76,229.00	78,568.00			0.00
Equipo de computo y de tecnologías de la información	358,038.00	403,252.00			
equipos y aparatos audiovisuales	128,559.00	128,559.00			
cámaras fotográficas y de video	1,480.00	1,480.00			
Maquinaria, otros equipos y herramientas	422,900.00	422,900.00			
sistemas de aire acondicionado, calefacción y de refrigeración industrial y comercial	32,851.00	32,851.00			
herramientas y máquinas de herramienta	1,670.00	1,670.00			
Activos Intangibles	0.00	0.00	Fondos y Bienes de Terceros en Garantía y/o en Administración a Largo Plazo	0.00	0.00
Depreciación, Deterioro y Amortización Acumulada de Bienes	-118,483.00	0.00	Provisiones a Largo Plazo	0.00	0.00
Activos Diferidos	0.00	0.00			
Estimación por Pérdida o Deterioro de Activos no Circulantes	0.00	0.00	<b>Total de Pasivos No Circulantes</b>	<b>0.00</b>	<b>0.00</b>
Otros Activos no Circulantes	0.00	0.00			
<b>Total de Activos No Circulantes</b>	<b>903,244.00</b>	<b>1,069,280.00</b>	<b>Total del Pasivo</b>	<b>11,506,230.00</b>	<b>9,159,170.00</b>
<b>Total del Activo</b>	<b>12,112,241.00</b>	<b>9,931,217.00</b>	<b>HACIENDA PÚBLICA/PATRIMONIO</b>		
			<b>Hacienda Pública/Patrimonio Contribuido</b>	0.00	0.00
			Aportaciones	0.00	0.00
			Donaciones de Capital	93,000.00	93,000.00
			Actualización de la Hacienda Pública/Patrimonio	-1,157,226.00	-1,109,673.00
			<b>Hacienda Pública/Patrimonio Generado</b>	<b>-1,064,226.00</b>	<b>-1,016,673.00</b>
			Resultados del Ejercicio (Ahorro/ Desahorro)		
			Resultados de Ejercicios Anteriores	1,788,720.00	1,788,720.00
			Revalúos	0.00	0.00
			Reservas	0.00	0.00
			Rectificaciones de Resultados de Ejercicios Anteriores	0.00	0.00
			<b>Exceso o Insuficiencia en la Actualización de la Hacienda Pública/Patrimonio</b>	<b>0.00</b>	<b>0.00</b>
			Resultado por Posición Monetaria	0.00	0.00
			Resultado por Tenencia de Activos no Monetarios	0.00	0.00
			<b>Total Hacienda Pública/Patrimonio</b>	<b>724,494.00</b>	<b>772,047.00</b>
			<b>Resultado del Ejercicio (Ahorro/Desahorro)</b>	<b>-118,483.00</b>	<b>0.00</b>
			<b>Total del Pasivo y Hacienda Pública/Patrimonio</b>	<b>12,112,241.00</b>	<b>9,931,217.00</b>

INSTITUTO DE LA JUVENTUD DEL ESTADO DE OAXACA			
Balance Presupuestario - LDF			
Del 1 de enero al 31 de Diciembre de 2018			
(PESOS)			
Concepto	Estimado/ Aprobado	Devengado	Recaudado/ Pagado
<b>A. Ingresos Totales (A = A1+A2+A3)</b>			
A1. Ingresos de Libre Disposición	20,393,564	33,021,937	26,027,488
A2. Transferencias Federales Etiquetadas	0	0	0
A3. Financiamiento Neto	0	0	0
<b>B. Egresos Presupuestarios<sup>1</sup> (B = B1+B2)</b>	0	0	0
B1. Gasto No Etiquetado (sin incluir Amortización de la Deuda Pública)	0	0	0
B2. Gasto Etiquetado (sin incluir Amortización de la Deuda Pública)	0	0	0
<b>C. Remanentes del Ejercicio Anterior ( C = C1 + C2 )</b>			
C1. Remanentes de Ingresos de Libre Disposición aplicados en el periodo		0	0
C2. Remanentes de Transferencias Federales Etiquetadas aplicados en el periodo		0	0
<b>I. Balance Presupuestario (I = A - B + C)</b>	0	0	0
<b>II. Balance Presupuestario sin Financiamiento Neto (II = I - A3)</b>	0	0	0
<b>III. Balance Presupuestario sin Financiamiento Neto y sin Remanentes del Ejercicio Anterior (III= II - C)</b>	0	0	0
Concepto	Aprobado	Devengado	Pagado
<b>E. Intereses, Comisiones y Gastos de la Deuda (E = E1+E2)</b>	0	0	0
E1. Intereses, Comisiones y Gastos de la Deuda con Gasto No Etiquetado	0	0	0
E2. Intereses, Comisiones y Gastos de la Deuda con Gasto Etiquetado	0	0	0
<b>IV. Balance Primario (IV = III + E)</b>	0	0	0
Concepto	Estimado/ Aprobado	Devengado	Recaudado/ Pagado
<b>F. Financiamiento (F = F1 + F2)</b>	0	0	0
F1. Financiamiento con Fuente de Pago de Ingresos de Libre Disposición	0	0	0
F2. Financiamiento con Fuente de Pago de Transferencias Federales Etiquetadas	0	0	0
<b>G. Amortización de la Deuda (G = G1 + G2)</b>	0	0	0
G1. Amortización de la Deuda Pública con Gasto No Etiquetado	0	0	0
G2. Amortización de la Deuda Pública con Gasto Etiquetado	0	0	0
<b>A3. Financiamiento Neto (A3 = F - G)</b>	0	0	0
Concepto	Estimado/ Aprobado	Devengado	Recaudado/ Pagado
A1. Ingresos de Libre Disposición	0	0	0
<b>A3.1 Financiamiento Neto con Fuente de Pago de Ingresos de Libre Disposición (A3.1 = F1 - G1)</b>	0	0	0
F1. Financiamiento con Fuente de Pago de Ingresos de Libre Disposición	0	0	0
G1. Amortización de la Deuda Pública con Gasto No Etiquetado	0	0	0
B1. Gasto No Etiquetado (sin incluir Amortización de la Deuda Pública)	0	0	0
C1. Remanentes de Ingresos de Libre Disposición aplicados en el periodo			
<b>V. Balance Presupuestario de Recursos Disponibles (V = A1 + A3.1 - B1 + C1)</b>	0	0	0
<b>VI. Balance Presupuestario de Recursos Disponibles sin Financiamiento Neto (VI = V - A3.1)</b>	0	0	0
Concept	Estimado/ Aprobado	Devengado	Recaudado/ Pagado
A2. Transferencias Federales Etiquetadas	0	0	0
<b>A3.2 Financiamiento Neto con Fuente de Pago de Transferencias Federales Etiquetadas (A3.2 = F2 - G2)</b>	0	0	0
F2. Financiamiento con Fuente de Pago de Transferencias Federales Etiquetadas	0	0	0
G2. Amortización de la Deuda Pública con Gasto Etiquetado	0	0	0
B2. Gasto Etiquetado (sin incluir Amortización de la Deuda Pública)	0	0	0
C2. Remanentes de Transferencias Federales Etiquetadas aplicados en el periodo			
<b>VII. Balance Presupuestario de Recursos Etiquetados (VII = A2 + A3.2 - B2 + C2)</b>	0	0	0
<b>VIII. Balance Presupuestario de Recursos Etiquetados sin Financiamiento Neto (VIII = VII - A3.2)</b>	0	0	0



INSTITUTO DE LA JUVENTUD DEL ESTADO DE OAXACA  
Estado Analítico de Ingreso Detallado - LDF  
Del 1 de enero al 31 de Diciembre de 2018  
(PESOS)

Concepto	Ingreso					Diferencia
	Estimado	Ampliaciones/ (Reducciones)	Modificado	Devengado	Recaudado	
<b>Ingresos de Libre Disposición</b>						
A. Impuestos	0	0	0	0	0	0
B. Cuotas y Aportaciones de Seguridad Social	0	0	0	0	0	0
C. Contribuciones de Mejoras	0	0	0	0	0	0
D. Derechos	0	0	0	0	0	0
E. Productos	0	0	0	0	0	0
F. Aprovechamientos	0	0	0	0	0	0
G. Ingresos por Ventas de Bienes y Servicios	0	0	0	0	0	0
H. Participaciones (H=h1+h2+h3+h4+h5+h6+h7+h8+h9+h10+h11)	0	0	0	0	0	0
h1) Fondo General de Participaciones	0	0	0	0	0	0
h2) Fondo de Fomento Municipal	0	0	0	0	0	0
h3) Fondo de Fiscalización y Recaudación	0	0	0	0	0	0
h4) Fondo de Compensación	0	0	0	0	0	0
h5) Fondo de Extracción de Hidrocarburos	0	0	0	0	0	0
h6) Impuesto Especial Sobre Producción y Servicios	0	0	0	0	0	0
h7) 0.135% de la Recaudación Federal Participable	0	0	0	0	0	0
h8) 3.17% Sobre Extracción de Petróleo	0	0	0	0	0	0
h9) Gasolinas y Diésel	0	0	0	0	0	0
h10) Fondo del Impuesto Sobre la Renta	0	0	0	0	0	0
h11) Fondo de Estabilización de los Ingresos de las Entidades Federativas	0	0	0	0	0	0
I. Incentivos Derivados de la Colaboración Fiscal (I=i1+i2+i3+i4+i5)	0	0	0	0	0	0
i1) Tenencia o Uso de Vehículos	0	0	0	0	0	0
i2) Fondo de Compensación ISAN	0	0	0	0	0	0
i3) Impuesto Sobre Automóviles Nuevos	0	0	0	0	0	0
i4) Fondo de Compensación de Resecos-Intermedios	0	0	0	0	0	0
i5) Otros Incentivos Económicos	0	0	0	0	0	0
J. Transferencias	20,393,564	12,628,374	33,021,938	33,021,937	28,699,760	1
K. Convenios	0	0	0	0	0	0
k1) Otros Convenios y Subsidios	0	0	0	0	0	0
L. Otros ingresos de Libre Disposición (L=l1+l2)	0	0	0	0	0	0
l1) Participaciones en Ingresos Locales	0	0	0	0	0	0
l2) Otros Ingresos de Libre Disposición	0	0	0	0	0	0
<b>I. Total de Ingresos de Libre Disposición (I+A+B+C+D+E+F+G+H+I+J+K+L)</b>	<b>0</b>	<b>0</b>	<b>0</b>	<b>0</b>	<b>0</b>	<b>0</b>
<b>Ingresos Excedentes de Ingresos de Libre Disposición</b>						
<b>Transferencias Federales Etiquetadas</b>						
A. Aportaciones (A=a1+a2+a3+a4+a5+a6+a7+a8)	0	0	0	0	0	0
a1) Fondo de Aportaciones para la Nómina Educativa y Gasto Operativo	0	0	0	0	0	0
a2) Fondo de Aportaciones para los Servicios de Salud	0	0	0	0	0	0
a3) Fondo de Aportaciones para la Infraestructura Social	0	0	0	0	0	0
a4) Fondo de Aportaciones para el Fortalecimiento de los Municipios y de las Demarcaciones Territoriales del Distrito Federal	0	0	0	0	0	0
a5) Fondo de Aportaciones Múltiples	0	0	0	0	0	0
a6) Fondo de Aportaciones para la Educación Tecnológica y de Adultos	0	0	0	0	0	0
a7) Fondo de Aportaciones para la Seguridad Pública de los Estados y del Distrito Federal	0	0	0	0	0	0
a8) Fondo de Aportaciones para el Fortalecimiento de las Entidades Federativas	0	0	0	0	0	0
B. Convenios (B=b1+b2+b3+b4)	0	0	0	0	0	0
b1) Convenios de Protección Social en Salud	0	0	0	0	0	0
b2) Convenios de Descentralización	0	0	0	0	0	0
b3) Convenios de Reasignación	0	0	0	0	0	0
b4) Otros Convenios y Subsidios	0	0	0	0	0	0
C. Fondos Distintos de Aportaciones (C=c1+c2)	0	0	0	0	0	0
c1) Fondo para Entidades Federativas y Municipios Productores de Hidrocarburos	0	0	0	0	0	0
c2) Fondo Minero	0	0	0	0	0	0
D. Transferencias, Subsidios y Subvenciones, y Pensiones y Jubilaciones	0	0	0	0	0	0
E. Otras Transferencias Federales Etiquetadas	0	0	0	0	0	0
<b>II. Total de Transferencias Federales Etiquetadas (II = A + B + C + D + E)</b>	<b>0</b>	<b>0</b>	<b>0</b>	<b>0</b>	<b>0</b>	<b>0</b>
<b>III. Ingresos Derivados de Financiamientos (III = A)</b>	<b>0</b>	<b>0</b>	<b>0</b>	<b>0</b>	<b>0</b>	<b>0</b>
A. Ingresos Derivados de Financiamientos	0	0	0	0	0	0
<b>IV. Total de Ingresos (IV = I + II + III)</b>	<b>0</b>	<b>0</b>	<b>0</b>	<b>0</b>	<b>0</b>	<b>0</b>
<b>Datos Informativos</b>						
1. Ingresos Derivados de Financiamientos con Fuente de Pago de Ingresos de Libre Disposición	0	0	0	0	0	0
2. Ingresos Derivados de Financiamientos con Fuente de Pago de Transferencias Federales Etiquetadas	0	0	0	0	0	0
3. Ingresos Derivados de Financiamientos (3 = 1 + 2)	0	0	0	0	0	0

INSTITUTO DE LA JUVENTUD DEL ESTADO DE OAXACA Informe Analítico de la Deuda Pública y Otros Pasivos - LDF Del 1 de enero al 31 de Diciembre de 2018 (PESOS)							
Denominación de la Deuda Pública y Otros Pasivos	Saldo al 31 de Diciembre de 2018	Disposiciones del Periodo (e)	Amortizaciones del Periodo (f)	Revaluaciones, Reclasificaciones y Otros Ajustes (g)	Saldo Final del Periodo (h) h=d+e-f+g	Pago de Intereses del Periodo (i)	Pago de Comisiones y demás costos asociados durante el Periodo (j)
<b>1. Deuda Pública (1=A+B)</b>							
A. Corto Plazo (A=a1+a2+a3)							
a1) Instituciones de Crédito							
a2) Títulos y Valores							
a3) Arrendamientos Financieros							
B. Largo Plazo (B=b1+b2+b3)							
b1) Instituciones de Crédito							
b2) Títulos y Valores							
b3) Arrendamientos Financieros							
<b>2. Otros Pasivos</b>							
<b>3. Total de la Deuda Pública y Otros Pasivos (3=1+2)</b>							
<b>4. Deuda Contingente <sup>1</sup> (Informativo)</b>							
A. Deuda Contingente 1							
B. Deuda Contingente 2							
C. Deuda Contingente XX							
<b>5. Valor de Instrumentos Bono Cupón Cero <sup>2</sup> (Informativo)</b>							
A. Instrumento Bono Cupón Cero 1							
B. Instrumento Bono Cupón Cero 2							
C. Instrumento Bono Cupón Cero XX							

<sup>1</sup> Se refiere a cualquier Financiamiento sin fuente o garantía de pago definida que sea asumido de manera solidaria o subsidiaria por las Entidades Federativas con sus Municipios, organismos descentralizados y empresas de participación estatal mayoritaria y fideicomisos, locales o municipales, y por los Municipios con sus respectivos organismos descentralizados y empresas de participación municipal mayoritaria.

<sup>2</sup> Se refiere al valor del Bono Cupón Cero que respalda el pago de los intereses al mismo (Activo).

Obligaciones a Corto Plazo (k)	Monto Contratado (l)	Plazo Pactado (m)	Tasa de Interés (n)	Comisiones y Costos Relacionados (o)	Tasa Efectiva (p)
<b>6. Obligaciones a Corto Plazo (Informativo)</b>					
A. Crédito 1					
B. Crédito 2					
C. Crédito XX					

INSTITUTO DE LA JUVENTUD DEL ESTADO DE OAXACA										
Informe Analítico de Obligaciones Diferentes de Financiamientos -LDF										
Del 1 de enero al 30 de Diciembre de 2018										
(PESOS)										
Denominación de las Obligaciones Diferentes de Financiamiento (c )	Fecha del Contrato (d)	Fecha de inicio de operación del proyecto (e )	Fecha de vencimiento (f)	Monto de la inversión pactado (g)	Plazo pactado (h)	Monto promedio mensual del pago de la contraprestación (i)	Monto promedio mensual del pago de la contraprestación correspondiente al pago de inversión (j)	Monto pagado de la inversión al 31 de Diciembre de 2018	Monto pagado de la inversión actualizado al 31 de Diciembre de 2018	Saldo pendiente por pagar de la inversión al 31 de Diciembre de 2018
<b>A. Asociaciones Público Privadas (APP's) (A=a+b+c+d)</b>										
a) APP 1										
b) APP 2										
c) APP 3										
d) APP XX										
<b>B. Otros Instrumentos (B=a+b+c+d)</b>										
a) Otro Instrumento 1										
b) Otro Instrumento 2										
c) Otro Instrumento 3										
d) Otro Instrumento XX										
<b>C. Total de Obligaciones Diferentes de Financiamiento (C=A+B)</b>										

No aplica

Instituto de la Juventud del Estado de Oaxaca  
Estado Analítico del Ejercicio del Presupuesto de Egresos Detallado - LDF  
Clasificación por Objeto del Gasto (Capítulo y Concepto)  
Del 1 de enero al 31 de Diciembre de 2018  
(PESOS)

Concepto	Egresos					Subejercicio
	Aprobado	Ampliaciones/ (Reducciones)	Modificado	Devengado	Pagado	
<b>I. Gasto No Etiquetado (I=A+B+C+D+E+F+G+H+I)</b>	20,393,594	12,628,374.00	33,021,938	33,021,937	28,699,760	1
A. Servicios Personales (A=a1+a2+a3+a4+a5+a6+a7)						
a1) Remuneraciones al Personal de Carácter Permanente						
a2) Remuneraciones al Personal de Carácter Transitorio						
a3) Remuneraciones Adicionales y Especiales						
a4) Seguridad Social						
a5) Otras Prestaciones Sociales y Económicas						
a6) Previsiones						
a7) Pago de Estímulos a Servidores Públicos						
B. Materiales y Suministros (B=b1+b2+b3+b4+b5+b6+b7+b8+b9)						
b1) Materiales de Administración, Emisión de Documentos y Artículos Oficiales						
b2) Alimentos y Utensilios						
b3) Materias Primas y Materiales de Producción y Comercialización						
b4) Materiales y Artículos de Construcción y de Reparación						
b5) Productos Químicos, Farmacéuticos y de Laboratorio						
b6) Combustibles, Lubrificantes y Aditivos						
b7) Vestuario, Blancos, Prendas de Protección y Artículos Deportivos						
b8) Materiales y Suministros Para Seguridad						
b9) Herramientas, Refacciones y Accesorios Menores						
C. Servicios Generales (C=c1+c2+c3+c4+c5+c6+c7+c8+c9)						
c1) Servicios Básicos						
c2) Servicios de Arrendamiento						
c3) Servicios Profesionales, Científicos, Técnicos y Otros Servicios						
c4) Servicios Financieros, Bancarios y Comerciales						
c5) Servicios de Instalación, Reparación, Mantenimiento y Conservación						
c6) Servicios de Comunicación Social y Publicidad						
c7) Servicios de Traslado y Viáticos						
c8) Servicios Oficiales						
c9) Otros Servicios Generales						
D. Transferencias, Asignaciones, Subsidios y Otras Ayudas (D=d1+d2+d3+d4+d5+d6+d7+d8+d9)						
d1) Transferencias Internas y Asignaciones al Sector Público	20,393,594	9,053,838.00	29,447,402	29,447,401	25,722,952	1
d2) Transferencias al Resto del Sector Público						
d3) Subsidios y Subvenciones						
d4) Ayudas Sociales	0	2,400,000	2,400,000	2,400,000	300,000	0
d5) Pensiones y Jubilaciones						
d6) Transferencias a Fideicomisos, Mandatos y Otros Análogos						
d7) Transferencias a la Seguridad Social						
d8) Donativos						
d9) Transferencias al Exterior						
E. Bienes Muebles, Inmuebles e Intangibles (E=e1+e2+e3+e4+e5+e6+e7+e8+e9)						
e1) Mobiliario y Equipo de Administración						
e2) Mobiliario y Equipo Educativo y Recreativo						
e3) Equipo e Instrumental Médico y de Laboratorio						
e4) Vehículos y Equipo de Transporte						
e5) Equipo de Defensa y Seguridad						
e6) Maquinaria, Otros Equipos y Herramientas						
e7) Activos Biológicos						
e8) Bienes Inmuebles						
e9) Activos Intangibles						
F. Inversión Pública (F=f1+f2+f3)						
f1) Obra Pública en Bienes de Dominio Público						
f2) Obra Pública en Bienes Propios						
f3) Proyectos Productivos y Acciones de Fomento						
G. Inversiones Financieras y Otras Provisiones (G=g1+g2+g3+g4+g5+g6+g7)						
g1) Inversiones Para el Fomento de Actividades Productivas						
g2) Acciones y Participaciones de Capital						
g3) Compra de Títulos y Valores						
g4) Concesión de Préstamos						
g5) Inversiones en Fideicomisos, Mandatos y Otros Análogos						
Fideicomiso de Desastres Naturales (Informativo)						
g6) Otras Inversiones Financieras						
g7) Provisiones para Contingencias y Otras Erogaciones Especiales						
H. Participaciones y Aportaciones (H=h1+h2+h3)						
h1) Participaciones						
h2) Aportaciones						
h3) Convenios						
I. Deuda Pública (I=i1+i2+i3+i4+i5+i6+i7)						
i1) Amortización de la Deuda Pública						
i2) Intereses de la Deuda Pública						
i3) Comisiones de la Deuda Pública						
i4) Gastos de la Deuda Pública						
i5) Costo por Coberturas						
i6) Apoyos Financieros						
i7) Adeudos de Ejercicios Fiscales Anteriores (ADEFAS)						
<b>II. Gasto Etiquetado (II=A+B+C+D+E+F+G+H+I)</b>	0	1,174,536	1,174,536	1,174,536	4,536	0

A. Servicios Personales (A=a1+a2+a3+a4+a5+a6+a7)						
a1) Remuneraciones al Personal de Carácter Permanente						
a2) Remuneraciones al Personal de Carácter Transitorio						
a3) Remuneraciones Adicionales y Especiales						
a4) Seguridad Social						
a5) Otras Prestaciones Sociales y Económicas						
a6) Previsiones						
a7) Pago de Estímulos a Servidores Públicos						
B. Materiales y Suministros (B=b1+b2+b3+b4+b5+b6+b7+b8+b9)						
b1) Materiales de Administración, Emisión de Documentos y Artículos Oficiales						
b2) Alimentos y Utensilios						
b3) Materias Primas y Materiales de Producción y Comercialización						
b4) Materiales y Artículos de Construcción y de Reparación						
b5) Productos Químicos, Farmacéuticos y de Laboratorio						
b6) Combustibles, Lubricantes y Aditivos						
b7) Vestuario, Blancos, Prendas de Protección y Artículos Deportivos						
b8) Materiales y Suministros Para Seguridad						
b9) Herramientas, Refacciones y Accesorios Menores						
C. Servicios Generales (C=c1+c2+c3+c4+c5+c6+c7+c8+c9)						
c1) Servicios Básicos						
c2) Servicios de Arrendamiento						
c3) Servicios Profesionales, Científicos, Técnicos y Otros Servicios						
c4) Servicios Financieros, Bancarios y Comerciales						
c5) Servicios de Instalación, Reparación, Mantenimiento y Conservación						
c6) Servicios de Comunicación Social y Publicidad						
c7) Servicios de Traslado y Viáticos						
c8) Servicios Oficiales						
c9) Otros Servicios Generales						
D. Transferencias, Asignaciones, Subsidios y Otras Ayudas (D=d1+d2+d3+d4+d5+d6+d7+d8+d9)						
d1) Transferencias Internas y Asignaciones al Sector Público	0	4,536	4,536	4,536	4,536	0
d2) Transferencias al Resto del Sector Público	0	1,170,000	1,170,000	1,170,000	0	0
d3) Subsidios y Subvenciones						
d4) Ayudas Sociales						
d5) Pensiones y Jubilaciones						
d6) Transferencias a Fideicomisos, Mandatos y Otros Análogos						
d7) Transferencias a la Seguridad Social						
d8) Donativos						
d9) Transferencias al Exterior						
E. Bienes Muebles, Inmuebles e Intangibles (E=e1+e2+e3+e4+e5+e6+e7+e8+e9)						
e1) Mobiliario y Equipo de Administración						
e2) Mobiliario y Equipo Educativo y Recreativo						
e3) Equipo e Instrumental Médico y de Laboratorio						
e4) Vehículos y Equipo de Transporte						
e5) Equipo de Defensa y Seguridad						
e6) Maquinaria, Otros Equipos y Herramientas						
e7) Activos Biológicos						
e8) Bienes Inmuebles						
e9) Activos Intangibles						
F. Inversión Pública (F=f1+f2+f3)						
f1) Obra Pública en Bienes de Dominio Público						
f2) Obra Pública en Bienes Propios						
f3) Proyectos Productivos y Acciones de Fomento						
G. Inversiones Financieras y Otras Provisiones (G=g1+g2+g3+g4+g5+g6+g7)						
g1) Inversiones Para el Fomento de Actividades Productivas						
g2) Acciones y Participaciones de Capital						
g3) Compra de Títulos y Valores						
g4) Concesión de Préstamos						
g5) Inversiones en Fideicomisos, Mandatos y Otros Análogos						
Fideicomiso de Desastres Naturales (Informativo)						
g6) Otras Inversiones Financieras						
g7) Provisiones para Contingencias y Otras Erogaciones Especiales						
H. Participaciones y Aportaciones (H=h1+h2+h3)						
h1) Participaciones						
h2) Aportaciones						
h3) Convenios						
I. Deuda Pública (I=i1+i2+i3+i4+i5+i6+i7)						
i1) Amortización de la Deuda Pública						
i2) Intereses de la Deuda Pública						
i3) Comisiones de la Deuda Pública						
i4) Gastos de la Deuda Pública						
i5) Costo por Coberturas						
i6) Apoyos Financieros						
i7) Adeudos de Ejercicios Fiscales Anteriores (ADEFAS)						
<b>III. Total de Egresos (III = I + II)</b>	<b>20,393,594</b>	<b>12,628,374</b>	<b>33,021,938</b>	<b>33,021,937</b>	<b>26,699,760</b>	<b>1</b>



Instituto de la Juventud del Estado de Oaxaca  
Estado Analítico del Ejercicio del Presupuesto de Egresos Detallado - LDF  
Clasificación Funcional (Finalidad y Función)  
Del 1 de enero al 31 de Diciembre de 2018  
(PESOS)

Concepto	Egresos					Subejercicio
	Aprobado	Ampliaciones/ (Reducciones)	Modificado	Devengado	Pagado	
<b>I. Gasto No Etiquetado (I=A+B+C+D)</b>	<b>20393564.00</b>	<b>\$ 12,628,374.00</b>	<b>\$ 33,021,938.00</b>	<b>\$ 33,021,937.00</b>	<b>\$ 26,027,488.00</b>	<b>1</b>
<b>A. Gobierno (A=a1+a2+a3+a4+a5+a6+a7+a8)</b>	<b>0</b>	<b>0</b>	<b>0</b>	<b>0</b>	<b>0</b>	<b>0</b>
a1) Legislación	0	0	0	0	0	0
a2) Justicia	0	0	0	0	0	0
a3) Coordinación de la Política de Gobierno	0	0	0	0	0	0
a4) Relaciones Exteriores	0	0	0	0	0	0
a5) Asuntos Financieros y Hacendarios	0	0	0	0	0	0
a6) Seguridad Nacional	0	0	0	0	0	0
a7) Asuntos de Orden Público y de Seguridad Interior	0	0	0	0	0	0
a8) Otros Servicios Generales	0	0	0	0	0	0
<b>B. Desarrollo Social (B=b1+b2+b3+b4+b5+b6+b7)</b>	<b>20,393,564</b>	<b>12,628,374</b>	<b>33,021,938</b>	<b>33,021,937</b>	<b>26,699,760</b>	<b>1</b>
b1) Protección Ambiental	0	0	0	0	0	0
b2) Vivienda y Servicios a la Comunidad	0	0	0	0	0	0
b3) Salud	0	0	0	0	0	0
b4) Recreación, Cultura y Otras Manifestaciones Sociales	0	0	0	0	0	0
b5) Educación	<b>20,393,564</b>	<b>12,628,374</b>	<b>33,021,938</b>	<b>33,021,937</b>	<b>26,699,760</b>	<b>1</b>
b6) Protección Social	0	0	0	0	0	0
b7) Otros Asuntos Sociales	0	0	0	0	0	0
<b>C. Desarrollo Económico (C=c1+c2+c3+c4+c5+c6+c7+c8+c9)</b>	<b>0</b>	<b>0</b>	<b>0</b>	<b>0</b>	<b>0</b>	<b>0</b>
c1) Asuntos Económicos, Comerciales y Laborales en General	0	0	0	0	0	0
c2) Agropecuaria, Silvicultura, Pesca y Caza	0	0	0	0	0	0
c3) Combustibles y Energía	0	0	0	0	0	0
c4) Minería, Manufacturas y Construcción	0	0	0	0	0	0
c5) Transporte	0	0	0	0	0	0
c6) Comunicaciones	0	0	0	0	0	0
c7) Turismo	0	0	0	0	0	0
c8) Ciencia, Tecnología e Innovación	0	0	0	0	0	0
c9) Otras Industrias y Otros Asuntos Económicos	0	0	0	0	0	0
<b>D. Otras No Clasificadas en Funciones Anteriores (D=d1+d2+d3+d4)</b>	<b>0</b>	<b>0</b>	<b>0</b>	<b>0</b>	<b>0</b>	<b>0</b>
d1) Transacciones de la Deuda Pública / Costo Financiero de la Deuda	0	0	0	0	0	0
d2) Transferencias, Participaciones y Aportaciones Entre Diferentes Niveles y Órdenes de Gobierno	0	0	0	0	0	0
d3) Saneamiento del Sistema Financiero	0	0	0	0	0	0
d4) Adeudos de Ejercicios Fiscales Anteriores	0	0	0	0	0	0
<b>II. Gasto Etiquetado (II=A+B+C+D)</b>	<b>0</b>	<b>1,174,536</b>	<b>1,174,536</b>	<b>1,174,536</b>	<b>4,536</b>	<b>0</b>
<b>A. Gobierno (A=a1+a2+a3+a4+a5+a6+a7+a8)</b>	<b>0</b>	<b>0</b>	<b>0</b>	<b>0</b>	<b>0</b>	<b>0</b>
a1) Legislación	0	0	0	0	0	0
a2) Justicia	0	0	0	0	0	0
a3) Coordinación de la Política de Gobierno	0	0	0	0	0	0
a4) Relaciones Exteriores	0	0	0	0	0	0
a5) Asuntos Financieros y Hacendarios	0	0	0	0	0	0
a6) Seguridad Nacional	0	0	0	0	0	0
a7) Asuntos de Orden Público y de Seguridad Interior	0	0	0	0	0	0
a8) Otros Servicios Generales	0	0	0	0	0	0
<b>B. Desarrollo Social (B=b1+b2+b3+b4+b5+b6+b7)</b>	<b>0</b>	<b>0</b>	<b>0</b>	<b>0</b>	<b>0</b>	<b>0</b>
b1) Protección Ambiental	0	0	0	0	0	0
b2) Vivienda y Servicios a la Comunidad	0	0	0	0	0	0
b3) Salud	0	0	0	0	0	0
b4) Recreación, Cultura y Otras Manifestaciones Sociales	0	0	0	0	0	0
b5) Educación	<b>0</b>	<b>1,174,536</b>	<b>1,174,536</b>	<b>1,174,536</b>	<b>4,536</b>	<b>0</b>
b6) Protección Social	0	0	0	0	0	0
b7) Otros Asuntos Sociales	0	0	0	0	0	0
<b>C. Desarrollo Económico (C=c1+c2+c3+c4+c5+c6+c7+c8+c9)</b>	<b>0</b>	<b>0</b>	<b>0</b>	<b>0</b>	<b>0</b>	<b>0</b>
c1) Asuntos Económicos, Comerciales y Laborales en General	0	0	0	0	0	0
c2) Agropecuaria, Silvicultura, Pesca y Caza	0	0	0	0	0	0
c3) Combustibles y Energía	0	0	0	0	0	0
c4) Minería, Manufacturas y Construcción	0	0	0	0	0	0
c5) Transporte	0	0	0	0	0	0
c6) Comunicaciones	0	0	0	0	0	0
c7) Turismo	0	0	0	0	0	0
c8) Ciencia, Tecnología e Innovación	0	0	0	0	0	0
c9) Otras Industrias y Otros Asuntos Económicos	0	0	0	0	0	0
<b>D. Otras No Clasificadas en Funciones Anteriores (D=d1+d2+d3+d4)</b>	<b>0</b>	<b>0</b>	<b>0</b>	<b>0</b>	<b>0</b>	<b>0</b>
d1) Transacciones de la Deuda Pública / Costo Financiero de la Deuda	0	0	0	0	0	0
d2) Transferencias, Participaciones y Aportaciones Entre Diferentes Niveles y Órdenes de Gobierno	0	0	0	0	0	0
d3) Saneamiento del Sistema Financiero	0	0	0	0	0	0
d4) Adeudos de Ejercicios Fiscales Anteriores	0	0	0	0	0	0
<b>III. Total de Egresos (III = I + II)</b>	<b>20,393,564</b>	<b>12,628,374</b>	<b>33,021,938</b>	<b>33,021,937</b>	<b>26,027,488</b>	<b>1</b>

**INSTITUTO DE LA JUVENTUD DEL ESTADO DE OAXACA**  
Estado Analítico del Ejercicio del Presupuesto de Egresos Detallado - LDF  
Clasificación de Servicios Personales por Categoría  
Del 1 de enero al 31 de Diciembre de 2018  
(PESOS)

Concepto	Egresos					Subejercicio
	Aprobado	Ampliaciones/ (Reducciones)	Modificado	Devengado	Pagado	
<b>I. Gasto No Etiquetado (I=A+B+C+D+E+F)</b>	<b>18,000,532</b>	<b>2,162,553</b>	<b>20,163,085</b>	<b>20,163,085</b>	<b>17,118,406</b>	<b>1</b>
A. Personal Administrativo	18,000,532	2,162,553	20,163,086	20,163,085	17,118,406	1
B. Magisterio	0	0	0	0	0	0
C. Servicios de Salud (C=c1+c2)	0	0	0	0	0	0
c1) Personal Administrativo	0	0	0	0	0	0
c2) Personal Médico, paramédico y afin	0	0	0	0	0	0
D. Seguridad Pública	0	0	0	0	0	0
E. Gastos asociados a la implementación de nuevas leyes federales o reformas a las mismas (E=e1+e2)	0	0	0	0	0	0
e1) Nombre del Programa o Ley 1	0	0	0	0	0	0
e2) Nombre del Programa o Ley 2	0	0	0	0	0	0
F. Sentencias laborales definitivas	0	0	0	0	0	0
<b>II. Gasto Etiquetado (I=A+B+C+D+E+F)</b>	<b>0</b>	<b>0</b>	<b>0</b>	<b>0</b>	<b>0</b>	<b>0</b>
A. Personal Administrativo	0	0	0	0	0	0
B. Magisterio	0	0	0	0	0	0
C. Servicios de Salud (C=c1+c2)	0	0	0	0	0	0
c1) Personal Administrativo	0	0	0	0	0	0
c2) Personal Médico, paramédico y afin	0	0	0	0	0	0
D. Seguridad Pública	0	0	0	0	0	0
E. Gastos asociados a la implementación de nuevas leyes federales o reformas a las mismas (E=e1+e2)	0	0	0	0	0	0
e1) Nombre del Programa o Ley 1	0	0	0	0	0	0
e2) Nombre del Programa o Ley 2	0	0	0	0	0	0
F. Sentencias laborales definitivas	0	0	0	0	0	0
<b>III. Total de Gasto en Servicios Personales (III = I + II)</b>	<b>18,000,532</b>	<b>2,162,553</b>	<b>20,163,086</b>	<b>20,163,085</b>	<b>17,118,406</b>	<b>1</b>



INSTITUTO DE LA JUVENTUD DEL ESTADO DE OAXACA  
Informe sobre Estudios Actuariales - LDF

	Pensiones y jubilaciones	Salud	Riesgos de trabajo	Invalidez y vida	Otras prestaciones sociales
<p><b>Tipo de Sistema</b> Prestación laboral o Fondo general para trabajadores del estado o municipio Beneficio definido, Contribución definida o Mixto</p> <p><b>Población afiliada</b> Activos Edad máxima Edad mínima Edad promedio Pensionados y Jubilados Edad máxima Edad mínima Edad promedio Beneficiarios Promedio de años de servicio (trabajadores activos) Aportación individual al plan de pensión como % del salario Aportación del ente público al plan de pensión como % del salario Crecimiento esperado de los pensionados y jubilados (como %) Crecimiento esperado de los activos (como %) Edad de Jubilación o Pensión Esperanza de vida</p> <p><b>Ingresos del Fondo</b> Ingresos Anuales al Fondo de Pensiones</p> <p><b>Nómina anual</b> Activos Pensionados y Jubilados Beneficiarios de Pensionados y Jubilados</p> <p><b>Monto mensual por pensión</b> Máximo Mínimo Promedio</p> <p><b>Monto de la reserva</b></p> <p><b>Valor presente de las obligaciones</b> Pensiones y Jubilaciones en curso de pago Generación actual Generaciones futuras</p> <p><b>Valor presente de las contribuciones asociadas a los fondos futuros de cotización X%</b> Generación actual Generaciones futuras</p> <p><b>Valor presente de aportaciones</b> Generación actual Generaciones futuras Otros Ingresos</p> <p><b>Déficit/superávit actuarial</b> Generación actual Generaciones futuras</p> <p><b>Periodo de suficiencia</b> Año de descapitalización Tasa de rendimiento</p> <p><b>Estudio actuarial</b> Año de elaboración del estudio actuarial Empresa que elaboró el estudio actuarial</p>					