

Gobierno del Estado de Oaxaca
 UR: 534 - INSTITUTO PARA EL FOMENTO Y LA PROTECCIÓN DE LAS ARTESANÍAS
 Estado de Situación Financiera
 Al 31 de marzo de 2023 y 2022
 (Pesos)



CONCEPTO	2023	2022	CONCEPTO	2023	2022
ACTIVO			PASIVO		
ACTIVO CIRCULANTE			PASIVO CIRCULANTE		
EFFECTIVO Y EQUIVALENTES	77,106	47,232	CUENTAS POR PAGAR A CORTO PLAZO	225,330	1,008,104
DERECHOS A RECIBIR EFFECTIVO O EQUIVALENTES	148,224	960,872	DOCUMENTOS POR PAGAR A CORTO PLAZO	0	0
DERECHOS A RECIBIR BIENES O SERVICIOS	0	0	PORCIÓN A CORTO PLAZO DE LA DEUDA PÚBLICA A LARGO PLAZO	0	0
INVENTARIOS	0	0	TÍTULOS Y VALORES A CORTO PLAZO	0	0
ALMACENES	0	0	PASIVOS DIFERIDOS A CORTO PLAZO	0	0
ESTIMACIÓN POR PÉRDIDA O DETERIORO DE ACTIVOS CIRCULANTES	0	0	FONDOS Y BIENES DE TERCEROS EN GARANTÍA Y/O ADMINISTRACIÓN A CORTO PLAZO	0	0
OTROS ACTIVOS CIRCULANTES	0	0	PROVISIONES A CORTO PLAZO	0	0
Total de ACTIVO CIRCULANTE	225,330	1,008,104	OTROS PASIVOS A CORTO PLAZO	0	0
ACTIVO NO CIRCULANTE			Total de PASIVO CIRCULANTE	225,330	1,008,104
INVERSIONES FINANCIERAS A LARGO PLAZO	0	0	PASIVO NO CIRCULANTE		
DERECHOS A RECIBIR EFFECTIVO O EQUIVALENTES A LARGO PLAZO	0	0	CUENTAS POR PAGAR A LARGO PLAZO	0	0
BIENES INMUEBLES, INFRAESTRUCTURAY CONSTRUCCIONES EN PROCESO	0	0	DOCUMENTOS POR PAGAR A LARGO PLAZO	0	0
BIENES MUEBLES	3,152,327	2,292,292	DEUDA PÚBLICA A LARGO PLAZO	0	0
ACTIVOS INTANGIBLES	30,000	30,000	PASIVOS DIFERIDOS A LARGO PLAZO	0	0
DEPRECIACIÓN, DETERIORO Y ARMORTIZACIÓN ACUMULADA DE BIENES	-1,423,591	-1,063,149	FONDOS Y BIENES DE TERCEROS EN GARANTÍA Y/O ADMINISTRACIÓN A LARGO PLAZO	0	0
ACTIVOS DIFERIDOS	0	0	PROVISIONES A LARGO PLAZO	0	0
ESTIMACIÓN POR PÉRDIDA O DETERIORO DE ACTIVOS NO CIRCULANTES	0	0	Total de PASIVO NO CIRCULANTE	0	0
OTROS ACTIVOS NO CIRCULANTES	0	0	TOTAL PASIVO	225,330	1,008,104
Total de ACTIVO NO CIRCULANTE	1,758,736	1,259,143	HACIENDA PÚBLICA/PATRIMONIO		
TOTAL DE ACTIVOS	1,984,066	2,267,247	HACIENDA PÚBLICA/PATRIMONIO CONTRIBUIDO		
			APORTACIONES	0	0
			DONACIONES DE CAPITAL	0	0
			ACTUALIZACIÓN DE LA HACIENDA PÚBLICA/ PATRIMONIO	527,386	527,386
			Total de HACIENDA PÚBLICA/PATRIMONIO CONTRIBUIDO	527,386	527,386
			HACIENDA PÚBLICA/PATRIMONIO GENERADO		
			RESULTADOS DE EJERCICIO (AHORRO/ DESAHORRO)	0	0
			RESULTADOS DE EJERCICIOS ANTERIORES	1,231,350	731,757
			REVALÚOS	0	0
			RESERVAS	0	0
			RECTIFICACIONES DE RESULTADOS DE EJERCICIOS ANTERIORES	0	0
			Total de HACIENDA PÚBLICA/PATRIMONIO GENERADO	1,231,350	731,757
			EXCESO O INSUFICIENCIA EN LA ACTUALIZACIÓN DE LA HACIENDA PÚBLICA/PATRIMONIO		
			RESULTADO POR POSICIÓN MONETARIA	0	0
			RESULTADO POR TENENCIA DE ACTIVOS NO MONETARIOS	0	0
			TOTAL DE HACIENDA PÚBLICA/PATRIMONIO	1,758,736	1,259,143
			TOTAL DE HACIENDA PÚBLICA/PATRIMONIO	1,758,736	1,259,143
			Total de Pasivo y Patrimonio/Hacienda Pública	1,984,066	2,267,247

ENCARGADO DE CONTABILIDAD

L.C.P. JAVIER ITURBIDE REYES

Lugar y fecha de generación: Reyes Mantecón, Oaxaca, el 18 de Abril de 2023

JEFE DEL DEPARTAMENTO ADMINISTRATIVO

C.P. ALBERTO SALVADOR MONTES QUIROZ



DEPARTAMENTO ADMINISTRATIVO

ARTESANÍAS
 INSTITUTO PARA EL FOMENTO Y LA PROTECCIÓN DE LAS ARTESANÍAS

DIRECTOR GENERAL

MINGO JESUS EMILIO DE LOS BLANCO



DIRECCIÓN GENERAL

ARTESANÍAS
 INSTITUTO PARA EL FOMENTO Y LA PROTECCIÓN DE LAS ARTESANÍAS

Gobierno del Estado de Oaxaca
 UR: 534 - INSTITUTO PARA EL FOMENTO Y LA PROTECCIÓN DE LAS ARTESANÍAS
 Estado de Actividades
 Del 1° de enero al 31 de marzo de 2023 y 2022
 (Pesos)



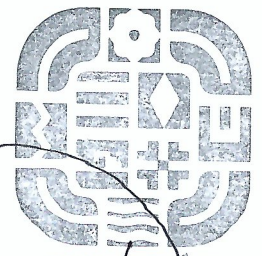
CONCEPTO	2023	2022
INGRESOS Y OTROS BENEFICIOS		
INGRESOS DE GESTIÓN		
IMPUESTOS	0	0
CUOTAS Y APORTACIONES DE SEGURIDAD SOCIAL	0	0
CONTRIBUCIONES DE MEJORAS	0	0
DERECHOS	0	0
PRODUCTOS	0	0
APROVECHAMIENTOS	0	0
INGRESOS POR VENTA DE BIENES Y PRESTACION DE SERVICIOS	0	0
PARTICIPACIONES, APORTACIONES, CONVENIOS, INCENTIVOS DERIVADOS DE LA COLABORACION FISCAL, FONDOS DISTINTOS DE APORTACIONES, TRANSFERENCIAS, ASIGNACIONES, SUBSIDIOS Y SUBVENCIONES, APORTEACIONES, CONVENIOS, INCENTIVOS DERIVADOS DE LA COLABORACION FISCAL Y FONDOS DISTINTOS DE APORTACIONES	3,303,524	3,018,305
TRANSFERENCIAS, ASIGNACIONES, SUBSIDIOS Y SUBVENCIONES, Y PENSIONES Y JUBILACIONES	3,303,524	3,018,305
OTROS INGRESOS Y BENEFICIOS	0	0
INGRESOS FINANCIEROS	0	0
INCREMENTO POR VARIACIÓN DE INVENTARIOS	0	0
DISMINUCIÓN DEL EXCESO DE ESTIMACIONES POR PÉRDIDA O DETERIORO U OBSOLESCENCIA	0	0
DISMINUCIÓN DEL EXCESO DE PROVISIONES	0	0
OTROS INGRESOS Y BENEFICIOS VARIOS	0	0
TOTAL DE INGRESOS Y OTROS BENEFICIOS	3,303,524	3,018,305
GASTOS Y OTRAS PÉRDIDAS		
GASTOS DE FUNCIONAMIENTO		
SERVICIOS PERSONALES	0	0
MATERIALES Y SUMINISTROS	0	0
SERVICIOS GENERALES	0	0
TRANSFERENCIAS, ASIGNACIONES, SUBSIDIOS Y OTRAS AYUDAS	3,144,323	2,858,909
TRANSFERENCIAS INTERNAS Y ASIGNACIONES AL SECTOR PÚBLICO	3,144,323	2,858,909
TRANSFERENCIAS AL RESTO DEL SECTOR PÚBLICO	0	0
SUBSIDIOS Y SUBVENCIONES	0	0
AYUDAS SOCIALES	0	0
PENSIONES Y JUBILACIONES	0	0
TRANSFERENCIAS A FIDEICOMISOS, MANDATOS Y CONTRATOS ANÁLOGOS	0	0
TRANSFERENCIAS A LA SEGURIDAD SOCIAL	0	0
DONATIVOS	0	0
TRANSFERENCIAS AL EXTERIOR	0	0
PARTICIPACIONES Y APORTACIONES	0	0
PARTICIPACIONES	0	0
APORTACIONES	0	0
CONVENIOS	0	0
INTERESES, COMISIONES Y OTROS GASTOS DE LA DEUDA PÚBLICA	0	0
INTERESES DE LA DEUDA PÚBLICA	0	0
COMISIONES DE LA DEUDA PÚBLICA	0	0
GASTOS DE LA DEUDA PÚBLICA	0	0
COSTO POR COBERTURAS	0	0
APOYOS FINANCIEROS	0	0
OTROS GASTOS Y PÉRDIDAS EXTRAORDINARIAS	0	0
ESTIMACIONES, DEPRECIACIONES, DETERIOROS, OBSOLESCENCIA Y AMORTIZACIONES	0	0
PROVISIONES	0	0
DISMINUCION DE INVENTARIOS	0	0
AUMENTO POR INSUFICIENCIA DE ESTIMACIONES POR PÉRDIDA O DETERIORO U OBSOLESCENCIA	0	0
AUMENTO POR INSUFICIENCIA DE PROVISIONES	0	0
OTROS GASTOS	0	0
INVERSIÓN PÚBLICA	0	0
INVERSIÓN PÚBLICA NO CAPITALIZABLE	159,201	159,396
TOTAL DE GASTOS Y OTRAS PÉRDIDAS	159,201	159,396
AHORRO NETO DEL EJERCICIO	3,303,524	3,018,305



DEPARTAMENTO ADMINISTRATIVO



C.P ALBERTO SALVADOR MONTES QUIROZ



DIRECCIÓN GENERAL DE ARTESANÍAS

DIRECTOR GENERAL



MTRO. JESÚS EMILIO DE TEO BLANCO

Bajo protesta de decir verdad
 ENCARGADO DE CONTABILIDAD

L.C.P. JAVIER TURBIDE REYES

Gobierno del Estado de Oaxaca
 UR: 534 - INSTITUTO PARA EL FOMENTO Y LA PROTECCIÓN DE LAS ARTESANÍAS
 Estado de Variación de la Hacienda Pública
 Del 1° de enero al 31 de marzo de 2023 y 2022
 (Pesos)



Concepto	Hacienda Pública/ Patrimonio		Exceso o Insuficiencia en la Actualización de la Hacienda Pública/Patrimonio	Total
	Contribuido	Generado		
		Ejerc. Ant.		
Patrimonio Neto Inicial Ajustado del Ejercicio	527,386	0	0	527,386
ACTUALIZACIONES DEL PATRIMONIO	527,386	0	0	527,386
Variaciones de la Hacienda Pública / Patrimonio Neto del Ejercicio	0	0	1,061,452	1,061,452
RESULTADOS DE EJERCICIOS ANTERIORES	0	0	731,757	731,757
RESULTADOS DEL EJERCICIO (AHORRO/ DESAHORRO)	0	0	329,695	329,695
Hacienda Pública / Patrimonio Neto Final del Ejercicio 2022	527,386	0	1,061,452	1,588,838
Cambios en la Hacienda Pública / Patrimonio Neto del Ejercicio 2023	527,386	0	0	527,386
ACTUALIZACIONES DEL PATRIMONIO	527,386	0	0	527,386
Variaciones de la Hacienda Pública / Patrimonio Neto del Ejercicio	0	0	1,591,792	1,591,792
RESULTADOS DE EJERCICIOS ANTERIORES	0	0	1,231,350	1,231,350
RESULTADOS DEL EJERCICIO (AHORRO/ DESAHORRO)	0	0	360,441	360,441
Saldo Neto en la Hacienda Pública / Patrimonio 2023	527,386	0	1,591,792	2,119,178

Bajo protesta de decir verdad declaramos que los estados financieros y sus Notas son razonablemente correctos y responsabilidad del emisor.
 ENCARGADO DE CONTABILIDAD
 L.C.P. JAVIER ITÚRBIDE REYES

Lugar y fecha de generación: Reyes Mantecón, Oaxaca, a 14 de ABRIL de 2023.
 Jefe del Departamento Administrativo
 C.P. ALBERTO SALVADOR MONTES
 DEPARTAMENTO ADMINISTRATIVO
 ARTESANÍAS
 INSTITUTO PARA EL FOMENTO Y LA PROTECCIÓN DE LAS ARTESANÍAS

DIRECCIÓN GENERAL
 DIRECCIÓN GENERAL
 ARTESANÍAS
 INSTITUTO PARA EL FOMENTO Y LA PROTECCIÓN DE LAS ARTESANÍAS
 DIRECTOR GENERAL
 Mtro. JESÚS EMILIO DELgado BLANCO

Gobierno del Estado de Oaxaca
 UR: 534 - INSTITUTO PARA EL FOMENTO Y LA PROTECCIÓN DE LAS ARTESANÍAS
 Estado de Cambios en la Situación Financiera
 Del 1° de enero al 31 de marzo de 2023 y 2022
 (Pesos)



CONCEPTO	ORIGEN	APLICACIÓN	CONCEPTO	ORIGEN	APLICACIÓN
ACTIVO	1,173,089	889,908	PASIVO	0	782,774
ACTIVO CIRCULANTE	812,648	29,873	PASIVO CIRCULANTE	0	782,774
EFFECTIVO Y EQUIVALENTES	0	29,873	CUENTAS POR PAGAR A CORTO PLAZO	0	782,774
DERECHOS A RECIBIR EFECTIVO O EQUIVALENTES	812,648	0	HACIENDA PÚBLICA/PATRIMONIO	499,593	0
ACTIVO NO CIRCULANTE	360,441	860,035	HACIENDA PÚBLICA/PATRIMONIO CONTRIBUIDO	0	0
BIENES MUEBLES	0	860,035	ACTUALIZACIÓN DE LA HACIENDA PÚBLICA/ PATRIMONIO	0	0
ACTIVOS INTANGIBLES	0	0	HACIENDA PÚBLICA/PATRIMONIO GENERADO	499,593	0
DEPRECIACIÓN, DETERIORO Y ARMORTIZACIÓN ACUMULADA DE BIENES	360,441	0	RESULTADOS DE EJERCICIO (AHORRO/ DESAHORRO)	0	0
			RESULTADOS DE EJERCICIOS ANTERIORES	499,593	0
			RESULTADOS DEL EJERCICIO (AHORRO/ DESAHORRO)	285,219	0
			TOTALES	784,812	782,774

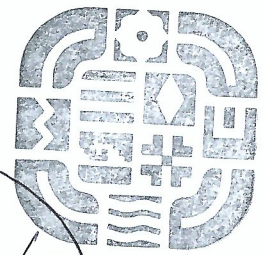
ENCARGADO DE CONTABILIDAD

L.C.P. JAVIER TURBICE REYES



DEPARTAMENTO ADMINISTRATIVO
 JEFES DEL DEPARTAMENTO ADMINISTRATIVO

C.P. ALBERTO SALVADOR MONTES QUIROZ



DIRECCIÓN GENERAL
 ARTESANÍAS
 INSTITUTO PARA EL FOMENTO Y LA PROTECCIÓN DE LAS ARTESANÍAS

DIRECTOR GENERAL

MTR. JESÚS EMILIO DE LOS RÍOS

Estado de Flujos de Efectivo

INSTITUTO OAXAQUEÑO DE LAS ARTESANÍAS		
Del 01 de enero al 31 de marzo del 2023 y 2022		
CONCEPTO	EJERCICIO FISCAL 2023	EJERCICIO FISCAL 2022
Flujos de Efectivo de las Actividades de Operación		
Origen	3,333,374	15,767,200
Impuestos		
Cuotas y Aportaciones de Seguridad Social	0	0
Contribuciones de Mejoras	0	0
Derechos	0	0
Productos	0	0
Aprovechamientos	0	0
Ingresos por Venta de Bienes y Prestación de Servicios	0	0
Participaciones, Aportaciones, Convenios, Incentivos Derivados de la Colaboración Fiscal y Fondos Disti	0	0
Transferencias, Asignaciones, Subsidios y Subvenciones, y Pensiones y Jubilaciones	3,303,524	16,483,987
Otros Orígenes de Operación	29,850	-716,787
Aplicación	3,382,622	15,731,289
Servicios Personales	0	0
Materiales y Suministros	0	0
Servicios Generales	0	0
Transferencias Internas y Asignaciones al Sector Público	3,144,323	15,317,091
Transferencias al resto del Sector Público	159,201	1,166,896
Subsidios y Subvenciones	0	0
Ayudas Sociales	0	0
Pensiones y Jubilaciones	0	0
Transferencias a Fideicomisos, Mandatos y Contratos Análogos	0	0
Transferencias a la Seguridad Social	0	0
Donativos	0	0
Transferencias al Exterior	0	0
Participaciones	0	0
Aportaciones	0	0
Convenios	0	0
Otras Aplicaciones de Operación	79,098	-752,698
Flujos Netos de Efectivo por Actividades de Operación	-49,248	35,911
Flujos de Efectivo de las Actividades de Inversión		
Origen	0	0
Bienes Inmuebles, Infraestructura y Construcciones en Proceso	0	0
Bienes Muebles	0	0
Otros Orígenes de Inversión	0	0
Aplicación	0	0
Bienes Inmuebles, Infraestructura y Construcciones en Proceso	0	0
Bienes Muebles	0	0
Otras Aplicaciones de Inversión	0	0
Flujos Netos de Efectivo por Actividades de Inversión	0	0
Flujo de Efectivo de las Actividades de Financiamiento		
Origen	0	0
Endeudamiento Neto	0	0
Interno	0	0
Externo	0	0
Otros Orígenes de Financiamiento	0	0
Aplicación	0	0
Servicios de la Deuda	0	0
Interno	0	0
Externo	0	0
Otras Aplicaciones de Financiamiento	0	0
Flujos Netos de Efectivo por Actividades de Financiamiento	0	0
Incremento/Disminución Neta en el Efectivo y Equivalentes al Efectivo	-49,248	35,911
Efectivo y Equivalentes al Efectivo al Inicio del Ejercicio	126,354	90,443
Efectivo y Equivalentes al Efectivo al Final del Ejercicio	77,106	126,354

Lugar y fecha de generación: Reyes Mantecón, Oaxaca a 18 de Abril del 2023

Bajo protesta de decir verdad declaramos que los Estados Financieros y sus Notas son razonablemente correctos y responsabilidad del emisor.

JEFE DEL DEPARTAMENTO ADMINISTRATIVO

DIRECTOR GENERAL

C.P. ALBERTO SALVADOR MARTÍNEZ QUINTERO

Mtro. JESÚS EMILIO BETEO BLANCO

DEPARTAMENTO ADMINISTRATIVO

ARTESANÍAS
INSTITUTO PARA EL FOMENTO Y LA PROTECCIÓN DE LAS ARTESANÍAS

DIRECCIÓN GENERAL

ARTESANÍAS
INSTITUTO PARA EL FOMENTO Y LA PROTECCIÓN DE LAS ARTESANÍAS

"Primer Informe Trimestral Enero - Marzo del Ejercicio 2023"

Gobierno del Estado de Oaxaca
 UR: 534 - INSTITUTO PARA EL FOMENTO Y LA PROTECCIÓN DE LAS ARTESANÍAS
 Estado Analítico del Activo
 Del 1° de enero al 31 de marzo de 2023
 (Pesos)



DESCRIPCIÓN	SALDO INICIAL	CARGOS DEL PERIODO	ABONOS DEL PERIODO	SALDO FINAL	VARIACIÓN DEL PERIODO
ACTIVO	1,954,216	3,481,991	3,452,141	1,984,066	29,850
ACTIVO CIRCULANTE	195,480	3,481,991	3,452,141	225,330	29,850
EFFECTIVO Y EQUIVALENTES	126,354	2,823,402	2,872,650	77,106	-49,248
DERECHOS A RECIBIR EFECTIVO O EQUIVALENTES	69,126	658,589	579,491	148,224	79,098
DERECHOS A RECIBIR BIENES O SERVICIOS	---	---	---	---	---
INVENTARIOS	---	---	---	---	---
ALMACENES	---	---	---	---	---
ESTIMACIÓN POR PÉRDIDA O DETERIORO DE ACTIVOS CIRCULANTES	---	---	---	---	---
OTROS ACTIVOS CIRCULANTES	---	---	---	---	---
ACTIVO NO CIRCULANTE	1,758,736	---	---	1,758,736	---
INVERSIONES FINANCIERAS A LARGO PLAZO	---	---	---	---	---
DERECHOS A RECIBIR EFECTIVO O EQUIVALENTES A LARGO PLAZO	---	---	---	---	---
BIENES INMUEBLES, INFRAESTRUCTURA Y CONSTRUCCIONES EN PROCESO	---	---	---	---	---
BIENES MUEBLES	3,152,327	---	---	3,152,327	---
ACTIVOS INTANGIBLES	30,000	---	---	30,000	---
DEPRECIACIÓN, DETERIORO Y ARMORTIZACIÓN ACUMULADA DE BIENES	-1,423,591	---	---	-1,423,591	---
ACTIVOS DIFERIDOS	---	---	---	---	---
ESTIMACIÓN POR PÉRDIDA O DETERIORO DE ACTIVOS NO CIRCULANTES	---	---	---	---	---
OTROS ACTIVOS NO CIRCULANTES	---	---	---	---	---

Bajo protesta de decir verdad declaramos que los estados financieros y sus Notas de Presentación reflejan correctamente y responsabilidad del emisor.
ENCARGADO DE CONTABILIDAD
 L.C.P. JAVIER ITURBIDE REYES

Lugar y fecha de generación Reyes Mantecón, Oaxaca, a 18 de ABRIL de 2023
JEFE DEL DEPARTAMENTO ADMINISTRATIVO

C.P. ALBERTO SALVADOR MONTES
 INSTITUTO PARA EL FOMENTO Y LA PROTECCIÓN DE LAS ARTESANÍAS

DIRECTOR GENERAL

MERCE JESUS EMILIO DE LEO BLANCO





Denominación de las Deudas	Moneda de Contratación	Institución o País Acreedor	Saldo Inicial del Periodo	Saldo Final del Periodo
DEUDA PÚBLICA				
Corto Plazo				
Deuda Interna			0	0
Instituciones de Crédito			0	0
Títulos y Valores			0	0
Arrendamientos Financieros			0	0
Deuda Externa			0	0
Organismos Financieros Internacionales			0	0
Deuda Bilateral			0	0
Títulos y Valores			0	0
Arrendamientos Financieros			0	0
Subtotal a Corto Plazo			0	0
Largo Plazo				
Deuda Interna			0	0
Instituciones de Crédito			0	0
Títulos y Valores			0	0
Arrendamientos Financieros			0	0
Deuda Externa			0	0
Organismos Financieros Internacionales			0	0
Deuda Bilateral			0	0
Títulos y Valores			0	0
Arrendamientos Financieros			0	0
Subtotal a Largo Plazo			0	0
Otros Pasivos			195,480	225,330
Total de Deuda y Otros Pasivos			195,480	225,330

Lugar y fecha de generacion: Reyes Mantecón, Oaxaca, 11 de Abril de 2023

Bajo protesta de decir verdad declaramos que los Estados Financieros y sus Notas son razonablemente correctos y responsabilidad del emisor

ENCARGADO DE CONTABILIDAD

L.C.P. JAVIER ITURBIDE REYES

JEFE DEL DEPARTAMENTO ADMINISTRATIVO

C.P. ALBERTO SALVADOR MONTES QUIROZ

DIRECTOR GENERAL

MTRO. JESUS EMILIO DE LEO BLANCO

DEPARTAMENTO ADMINISTRATIVO



"INSTITUTO OAXAQUEÑO DE LAS ARTESANÍAS"
 INSTITUTO PARA EL FOMENTO Y LA PROTECCIÓN DE LAS ARTESANÍAS
 Trimestral Enero - Marzo del Ejercicio 2023"

INFORME SOBRE PASIVOS CONTINGENTES

NO APLICA

NOTAS A LOS ESTADOS FINANCIEROS

DEL 01 DE ENERO AL 31 DE MARZO DEL 2023
(PESOS)

Remito informe relacionado con la Información Financiera del “Primer Informe Trimestral Enero - Marzo del Ejercicio 2023”.

a). NOTAS DE DESGLOSE

I) NOTAS AL ESTADO DE SITUACIÓN FINANCIERA

El estado de Situación Financiera tiene como propósito mostrar información relativa a los recursos y obligaciones de la entidad.

ACTIVO

CUENTAS	EJERCICIO FISCAL 2023	EJERCICIO FISCAL 2022
ACTIVO CIRCULANTE		
Efectivo Equivalentes	77,106	47,232
Derechos a recibir efectivo y Esquemas	148,224	960,872
Total de Activo Circulante	225,330	1,008,104
Bienes Muebles	3,152,327	2,292,292
Activos Intangibles	30,000	30,000
Depreciación, Deterioro y amortización Acumulada de Bienes e Intangibles	-1,423,591	-1,063,150
Total de Activo no Circulante	1,758,736	1,259,143
TOTAL DE ACTIVOS	1,984,066	2,267,247

ACTIVO CIRCULANTE

Efectivo y Equivalentes

El rubro de efectivo y equivalentes se integra por un saldo de \$ 77,106 (Setenta y siete mil ciento seis pesos 00/100 M.N.) al 31 de marzo del ejercicio 2023, que representa el importe disponible del fondo rotatorio asignado cada ejercicio al Instituto por la cantidad de \$ 50,000.00 (Cincuenta mil pesos 00/100 M.N.), integra parte del saldo la cantidad de \$ 22,117.22 de la cuenta de gastos de operación 2023, de cuentas por liquidar certificadas depositadas al día de cierre del periodo.

Derechos a recibir Efectivo o Equivalentes

En el rubro de Otros deudores diversos por cobrar a C.P. el saldo 31 de marzo del ejercicio 2023, corresponden a provisiones por retenciones en nómina, integrándose por: Impuestos Sobre Sueldos y Salarios, Cuotas de Seguridad Social; IMSS, Cesantía y Vejez, Seguro de Vida, personal administrativo, base, confianza, seguros de vida Mandos Medios y Superiores, Seguros Argos, Núñez Banuet Servicios Funerarios, Nacional de Servicios Funerarios a Futuro, Cuota Sindical, Crédito Infonavit, Cooperativa Acreimex, Publiseg, S.A. de C.V., Cooperativa Sinvacrem S.C. correspondiente al mes de marzo del ejercicio 2023. Por un importe de \$ 148, 224.

ACTIVO NO CIRCULANTE

Está constituido por el conjunto de valores y derechos de realización o disponibilidad con un periodo de tiempo superior a un año.

Bienes muebles

El saldo del rubro de Activo no Circulante es de \$ 3, 182,327 (Tres millones ciento ochenta y dos mil trescientos veintisiete pesos 00/100 M.N.). integrado por el rubro de Bienes Muebles del periodo enero a marzo del ejercicio 2023, el cual se integra de la siguiente forma:

CUENTAS	EJERCICIO FISCAL 2023	EJERCICIO FISCAL 2022
Muebles de Oficina y Estantería	908,237	853,371
Equipo de Cómputo y Tecnologías de la Información	278,651	304,983
Otros Mobiliarios y Equipos de Administración	73,256	3,448
Equipo y Aparatos Audiovisuales	12, 470	0
Maquinaria, Otros Equipos y Herramientas	389,749	0
Equipos de Generación Eléctrica, Aparatos y Accesorios Eléctricos	52,200	0
Herramientas y Maquinas y Herramientas	27,378	0
Otros Equipo	279,896	0
Vehículos y Equipo Terrestre	1, 130,490	1, 130,490
Activos Intangibles	30,000	30,000
TOTAL	3, 182,327	2, 322,292

PASIVO

El saldo al 31 de marzo del ejercicio 2023, es un importe de \$ 225,330 (Doscientos veinticinco mil trescientos treinta pesos 00/100 M.N.) que corresponden a los compromisos de pagos adquiridos durante el ejercicio fiscal 2023, con proveedores y prestadores de servicios por las adquisiciones de bienes y contratación de servicios por pagar a corto plazo, también este rubro se contemplan los montos de las provisiones de nóminas (retenciones de los trabajadores) detallándose de la siguiente forma:

PASIVO CIRCULANTE

Cuentas por Pagar a Corto Plazo

CUENTAS	EJERCICIO FISCAL 2023	EJERCICIO FISCAL 2022
Otras Prestaciones sociales y económicas por Pagar a c.p.	0	0
Deudas por Adquisición de bienes y Contratación de Servicios por pagar	0	0
Contratistas por obras en bienes de dominio por pagar a c.p.	5,000	275,885
Transferencias internas y asignaciones al sector público	22,117	468,237
Retenciones de impuestos por pagar a c.p.	62,305	58,309
Retenciones del sistema de seguridad social por pagar a c.p.	27,272	23,173
Otras retenciones y contribuciones por pagar	58,017	129,158
Fondos rotatorios por pagar a cp	50,000	50,000
Otras cuentas por pagar a cp.	619	3,342
TOTAL	225,330	1, 008,104

HACIENDA PÚBLICA/PATRIMONIO

CUENTAS	EJERCICIO FISCAL 2023	EJERCICIO FISCAL 2022
HACIENDA PÚBLICA/ PATRIMONIO CONTRIBUIDO		
Actualización de la Hacienda Pública	527,386	527,386
Total de Hacienda Pública/ Patrimonio Contribuido	527,386	527,386
HACIENDA PÚBLICA/ PATRIMONIO GENERADO		
Resultados de Ejercicio (ahorro/Desahorro)	0	0
Resultado de ejercicios Anteriores	1, 231,350	731, 757
Total de Hacienda Pública/ Patrimonio Generado	1, 231,350	731,757
TOTAL HACIENDA	1, 758,736	1, 259,143

La cuenta de Hacienda Pública/Patrimonio, refleja un saldo al 31 de marzo del ejercicio 2023, por la cantidad de \$ 1, 758,736 (Un millón setecientos cincuenta y ocho mil setecientos treinta y seis pesos 00/100 M.N.) que representa la acumulación del resultado al 31 de marzo del ejercicio 2023 y resultados de ejercicios anteriores, si representar cambios en la actualización del patrimonio respecto al periodo anterior.

II) NOTAS AL ESTADO DE ACTIVIDADES

Muestra el resultado de las operaciones de la entidad al 31 de marzo del ejercicio 2023, integrado de la siguiente forma:

CUENTAS	EJERCICIO FISCAL 2023	EJERCICIO FISCAL 2022
INGRESOS Y OTROS BENEFICIOS		
Participaciones, Aportaciones, Transferencias, Asignaciones, Subsidios y Otras Ayudas	3,303,524	3, 018,305
TOTAL DE INGRESOS Y OTROS BENEFICIOS	3, 303,524	3, 018,305
GASTOS Y OTRAS PERDIDAS		
Transferencias Internas y Asignaciones al Sector Publico	3, 144,323	2, 858,909
Estimaciones, Depreciaciones, Deterioros, Obsolescencia y Amortizaciones	0	0
Inversión Pública No Capitalizable	159,201	159,396
TOTAL DE GASTOS Y OTRAS PERDIDAS	3, 303,524	3,018,305
AHORRO NETO DEL EJERCICIO	0	0

Ingresos y Otros Beneficios

Los ingresos corresponden a los recursos ministrados al 31 de marzo del ejercicio 2023, el cual asciende a un importe de \$ 3, 303,524 (Tres millones trescientos tres mil quinientos veinticuatro pesos 00/100 M.N.), recursos que fueron comprometidos y devengados desde 01 de enero al 31 de marzo del ejercicio 2023.

AHORRO NETO DEL EJERCICIO

Gastos y Otras Pérdidas

El rubro de Gastos y Otras Pérdidas corresponden a lo devengado por la Entidad durante el periodo del 01 de enero al 31 de marzo del ejercicio fiscal 2023, por la cantidad de por la cantidad de \$ 3, 303,524 (Tres millones trescientos tres mil quinientos veinticuatro pesos 00/100 M.N.), integrado de la siguiente manera:

Transferencias, Asignaciones, Subsidios y Otras Ayudas.

Transferencias Internas y Asignaciones al Sector Público, refleja un saldo por la cantidad de \$ 3,144,323 (Tres millones ciento cuarenta y cuatro mil trescientos veintitrés pesos 00/100 M.N.), correspondiente a recursos que fueron comprometidos y devengados en los rubros de: Servicios personales, Materiales y Suministros, Servicios Generales al 31 de marzo del ejercicio 2023.

Inversión Pública no Capitalizable: Refleja un saldo de \$ 159,201 (Ciento cincuenta y nueve mil doscientos un peso 00/100 M.N.) que representa la ejecución de proyectos no incluidos en conceptos anteriores al 31 de marzo del ejercicio 2023.

Ahorro Neto del Ejercicio

En el Estado de Actividades al 31 de marzo del ejercicio 2023, refleja un Desahorro Neto del Ejercicio, por la cantidad de \$ 360,441 (Trescientos sesenta mil cuatrocientos cuarenta y un pesos 00/100 M.N.) que representan las depreciaciones correspondientes a dicho ejercicio.

III) NOTAS AL ESTADO DE VARIACIÓN EN LA HACIENDA PÚBLICA

Variaciones de la hacienda Pública/Patrimonio Neto del ejercicio Hacienda Pública/ Patrimonio generado Resultados de Ejercicios Anteriores

El apartado de Hacienda Pública/Patrimonio Generado, al 31 de marzo del ejercicio 2023, asciende a la cantidad de \$ 1,758,736 (Un millón setecientos cincuenta y ocho mil setecientos treinta y seis pesos 00/100 M.N.) integrándose de la siguiente manera:

CONCEPTO	VARIACIONES
Hacienda Pública/Patrimonio Neto Final del Ejercicio 2022	527,386
Variaciones la Hacienda Pública/Patrimonio Neto del Ejercicio	1,231,350
Saldo Neto en la Hacienda Pública/Patrimonio 2023	1,758.736

IV) NOTAS AL ESTADO DE FLUJOS DE EFECTIVO

Efectivo y equivalentes

1. Análisis de saldo en la cuenta de Efectivo y Equivalentes:

CONCEPTO	EJERCICIO FISCAL 2023	EJERCICIO FISCAL 2022
Efectivos en Bancos – Tesorería		
Efectivos en Bancos - Dependencias	126,354	90,443
Inversiones temporales (hasta 3 meses)		
Fondos con afectación específica		
Depósitos de fondos de terceros y otros	-49,248	35,911
Total de Efectivos y Equivalentes	77,106	126,354

b). NOTAS DE MEMORIA (CUENTAS DE ORDEN)

Las cuentas de orden se utilizan para registrar movimientos de valores que no afecten o modifiquen el balance del ente contable, sin embargo, su incorporación en libros es necesaria con fines de recordatorio contable, de control y en general sobre los aspectos administrativos, o bien para consignar sus derechos o responsabilidades contingentes que puedan, o no, presentarse en el futuro.

1) Cuentas de Orden Contables

CTA. NÚM.	DESCRIPCIÓN	IMPORTE
76300	BIENES BAJO CONTRATO DE COMODATO	0.00
76400	CONTRATO DE COMODATO POR BIENES	0.00

c). NOTAS DE GESTIÓN ADMINISTRATIVA

1. Introducción:

Los estados Financieros de los entes públicos proveen de información financiera a los principales usuarios de la misma, al Congreso y a los ciudadanos.

El objetivo del presente documento es la revelación del contexto y de los aspectos económicos-financieros más relevantes que influyeron en las decisiones al 31 de marzo del ejercicio fiscal del 2023 y deberán ser considerados en la elaboración de los estados financieros para la mayor comprensión de los mismos y sus particulares.

De esta manera, se informa y explica la respuesta del gobierno a las condiciones relacionadas con la información financiera de cada periodo de gestión: además, de exponer aquellas políticas que podrían afectar la toma de decisiones en períodos posteriores.

2. Panorama Económico y Financiero:

Al Instituto para el Fomento y la Protección de las Artesanías, se le autorizó un presupuesto de egresos por un importe de \$ 15, 673,167.78 (Quince millones seiscientos setenta y tres mil ciento sesenta y siete pesos 78/100 M.N.) para el ejercicio fiscal 2023, en la Ley Orgánica del Poder Ejecutivo del Estado de Oaxaca y el Decreto del Presupuesto de Egresos del Estado de Oaxaca, mismo que se encuentra distribuido conforme a la estructura programática presentada en el Programa Operativo Anual (POA).

3. Autorización e Historia.

a) Fecha de creación del ente.

El Instituto para el Fomento y la Protección de las Artesanías (IFPA). Organismo Público Descentralizado, con personalidad jurídica y patrimonio propio; sectorizado a la Secretaría de Desarrollo Económico, en base al decreto numero 769 publicado el día 05 de enero del 2023, donde se reforma el nombre del Instituto Oaxaqueño para las Artesanías, según decreto número 7 publicado en el Periódico Oficial del Estado el 4 de Diciembre de 2004; donde se aboga la Ley que crea el organismo público descentralizado denominado “Artesanías e Industrias Populares del Estado de Oaxaca” (ARIPO), aprobado por Decreto número 35 de fecha 13 de marzo de 1981 y dispone que los recursos humanos, materiales y financieros a su cargo pasarán a formar parte de “El Instituto”, así como Las disposiciones legales y reglamentarias, los actos e instrumentos, los derechos laborales de sus trabajadores los que se entenderán intocados.

4. Organización y Objeto Social

a) Objeto Social:

De acuerdo al artículo tercero de su decreto de creación.

Impulsar el desarrollo artesanal, por medio de programas de investigación, desarrollo, abasto de materias primas e insumos, capacitación, financiamiento, promoción, comercialización y difusión que signifique un impulso al mejoramiento de las condiciones de vida de las familias de los artesanos.



b) Principal Actividad:

Impulsar, capacitar, desarrollar y promover las condiciones de vida de las familias del sector artesanal por medio de programas, proyectos y financiamientos; que induzcan a la creación de organizaciones, producción y técnicas que fomenten la participación de la comunidad artesanal para incentivar la creatividad y calidad que generen promoción, diseño y difusión en la comercialización de sus productos, buscando diferentes canales de comercialización.

c) Ejercicio Fiscal:

Los Estados Financieros que se presentan corresponden al periodo 01 de enero al 31 de marzo del ejercicio fiscal 2023, los cuales contabilizan los eventos y transacciones económicas de las operaciones expresadas y contabilizadas en moneda nacional, se hace referencia un comparativo con el periodo del 01 de enero al 31 de marzo del ejercicio fiscal 2022.

d) Régimen Jurídico:

Persona Moral del Régimen General de Ley

e) Consideraciones fiscales del ente: revelar el tipo de contribuciones que esté obligado a pagar o retener.

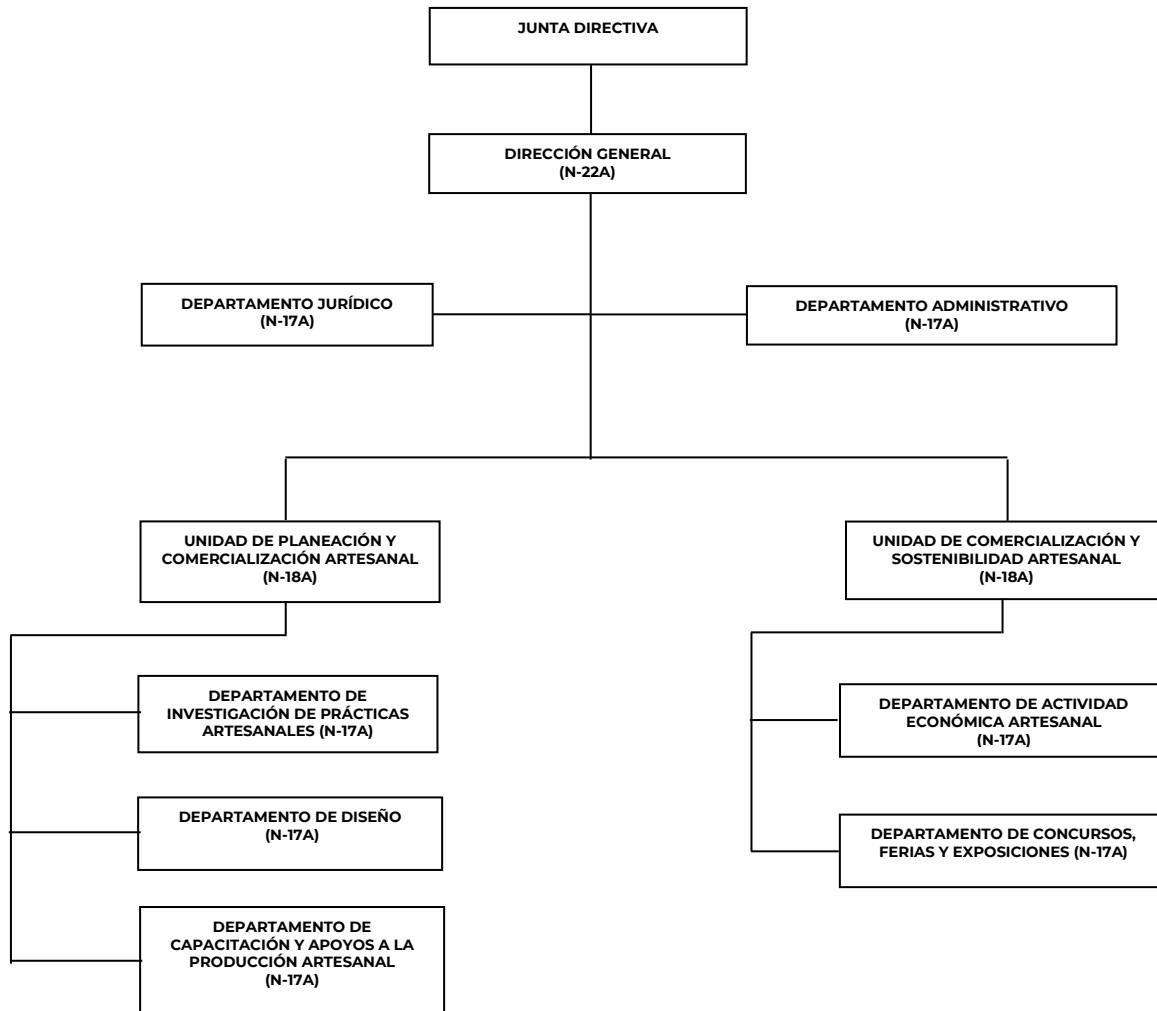
IMPUESTO SOBRE LA RENTA E IMPUESTO E IMPUESTO AL VALOR AGREGADO

- Declaración Informativa anual de retenciones del ISR por sueldos y salarios e ingresos asimilados a salarios.
- Declaración Provisiona mensual por ISR retenciones por Salarios y por asimilados a salarios.
- Declaración Provisional mensual de ISR retención de por servicios profesionales.
- Declaración Provisional mensual de ISR por pagos por cuenta de terceros o retenciones por arrendamiento de inmuebles.
- Declaración informativa anual de pagos y retenciones de servicios profesionales y retenciones a terceros.
- Declaración Provisional mensual de IVA retenciones



f) Estructura organizacional básica:

INSTITUTO PARA EL FOMENTO Y LA PROTECCIÓN DE LAS ARTESANÍAS
ESTRUCTURA ORGÁNICA





5. Bases de preparación de los Estados Financieros.

- a) Si se ha observado la normatividad emitida por el CONAC y demás disposiciones legales aplicables.

Los Estados Financieros del Instituto Oaxaqueño de las Artesanías, se elaboraron en apego y con fundamento en el Título IV de la Ley General de Contabilidad Gubernamental y las Normas emitidas por el CONAC

- b) La normatividad aplicada para el reconocimiento, valuación y revelación de los diferentes rubros de la información financiera, así como las bases de medición utilizadas para la elaboración de los estados financieros; por ejemplo: costo histórico, valoración de realización, valor razonable, valor de recuperación o cualquier otro método empleado y los criterios de aplicación de los mismos.

Se aplicó durante el periodo que se informa (ejercicio fiscal 2023), la normatividad vigente para el reconocimiento, valuación y revelación de los diferentes rubros de la información Financiera, así como las bases de medición: valor de realización, respetando en el total de las operaciones su costo histórico.

- c) Postulados básicos.

Los emitidos por el CONAC:

1. Sustancia Económica
2. Entes Públicos
3. Existencia Permanente
4. Revelación Suficiente
5. Importancia Relativa
6. Registro e Integración Presupuestaria
7. Consolidación de Información financiera
8. Devengo Contable
9. Valuación
10. Dualidad Económica
11. Consistencia

- d) Norma supletoria. (No aplica)

Las permitidas por la Normatividad del CONAC.

- e) Para las entidades que por primera vez estén implementando el base devengado de acuerdo a la Ley de Contabilidad, deberán: (NO APLICA)

Revelar las nuevas políticas de reconocimiento:

De acuerdo a lo establecido por el CONAC.



INGRESOS

Devengado. - Cuando exista jurídicamente el derecho al cobro.

Recaudado. - Cuando existe el cobro en efectivo o cualquier otro medio de pago

EGRESOS

Comprometido. - Cuando se existe la aprobación por una autoridad competente de un acto administrativo, u otro instrumento jurídico que formaliza una relación jurídica con terceros para la adquisición de bienes y servicios.

Devengado. - Cuando se reconoce de una obligación de pago a favor de terceros por la recepción de conformidad de bienes, servicios contratados.

Ejercido. - Cuando se emite una cuenta por liquidar Certifica aprobada por la autoridad competente

Pagado. - Cuando se realiza la cancelación total o parcial de las obligaciones de pago.

-Revelar los cambios en las políticas, la clasificación y medición de las mismas, así como su impacto en la información financiera:

6. Políticas de Contabilidad Significativas:

- a) Actualización: El registro de la contabilidad se realizó en base a los lineamientos establecidos por el CONAC.
- b) Informar sobre la realización de operaciones en el extranjero y de sus efectos en la información financiera gubernamental:
Durante el ejercicio fiscal 2023, no se realizaron operaciones en Moneda Extranjera.
- c) Método de evaluación de la inversión en acciones en el Sector Paraestatal.
NO APLICA
- d) Sistema y método de valuación de inventarios. No aplica.
- e) Beneficios a empleados:

No se tienen reservas para beneficios futuros de los empleados, más que las contempladas anualmente en el presupuesto de egresos del ejercicio presente.

f) Provisiones:

Las provisiones al 31 de marzo del ejercicio 2023, lo conforman los siguientes conceptos: En el rubro de servicios personales (nómina de los trabajadores) cuotas obreras IMSS, Cuotas obreras IMSS R.C.V. y Crédito de vivienda.



- g) Reservas: No aplica
 - h) Cambios en políticas contables y corrección de errores junto con la revelación de los efectos que se tendrá en la información financiera del ente público, ya sea retrospectivos o prospectivos.
 - i) Reclasificaciones: no se realizaron reclasificaciones.
 - j) Depuración y Cancelación de saldos:
Las depuraciones y cancelaciones de saldos se realizaron cada mes en diferentes cuentas contables durante el periodo, con la finalidad de presentar cifras actualizadas en los Estados Financieros.
7. Posición en Moneda Extranjera y Protección por riesgo Cambiario:
- a) Activos en moneda extranjera: No aplica
 - b) Pasivos en moneda extranjera: (No aplica)
No se tienen Pasivos en moneda extranjera
 - c) Posición en moneda extranjera: (No aplica)
 - d) Tipo de cambio: (No aplica)
 - e) Equivalente en moneda nacional: (No aplica)
8. Reporte Analítico del Activo: (No aplica)
- a) Vida útil o porcentajes de depreciación, deterioro o amortización utilizados en los diferentes tipos de activos: No aplica
 - b) Cambios en el porcentaje de depreciación o valor residual de los activos: No aplica
 - c) Importe de los gastos conceptualizados en el ejercicio, tanto financieros como de investigación y desarrollo: No aplica
 - d) Riesgos por tipo de cambio o tipo de interés de las inversiones financieras: No aplica
 - e) Valor activado en el ejercicio de los bienes construidos por la entidad: No aplica
 - f) Otras circunstancias de carácter significativo que afecten el activo, tales como bienes en garantía, señalados en embargos, litigios, títulos de inversiones, entregados en garantías, baja significativa del valor de inversiones financieras, etc.: No aplica
 - g) Desmantelamiento de Activos, procedimientos, implicaciones, efectos contables:
No aplica
 - h) Administración de activos; planeación con el objetivo de que el ente los utilice de manera más efectiva:



Se utilizan los activos con la operación y mantenimiento óptimo.

- a) Inversiones en valores: No aplica
 - b) Patrimonio de Organismos descentralizados: No aplica
 - c) Inversiones en empresas de participación mayoritaria:
No se tiene inversión en este tipo de empresas.
 - d) Inversiones en empresas de participación minoritaria: No aplica.
9. Fideicomisos, Mandatos y Análogos. No aplica
- a) Por ramo administrativo que los reporta: No aplica
10. Reporte de la Recaudación. No aplica
- a) Análisis del comportamiento de la recaudación correspondiente al ente público o cualquier tipo de ingreso, de forma separada los ingresos locales de los federales: No aplica.
 - b) Proyección de la recaudación e ingresos en el mediano plazo: No aplica.
11. Información sobre la Deuda y el Reporte Analítico de la Deuda: No aplica
- a) Utilizar al menos los siguientes indicadores: Deuda respecto al PIB y deuda respecto a la recaudación tomando, como mínimo, un periodo igual o menor a 5 años. No aplica
 - b) Información de manera agrupada por tipo de valor gubernamental o instrumento financiero en la que se considere interés, comisiones, tasa, perfil de vencimiento y otros gastos de la deuda: No aplica
12. Calificaciones otorgadas: No aplica
13. Proceso de Mejora
- a) Principales Políticas de control interno: En los acuerdos del comité de control interno, integrado por todas las áreas operativas del Instituto, se identifican las fallas de procedimiento y se toman acuerdos con el objetivo de corregir y mejorar la operatividad.
 - b) Medidas de desempeño financiero, metas: Al igual que el inciso anterior, las áreas involucradas en el seguimiento de metas, intervienen en el comité de control interno, donde se informan los avances y posibles complicaciones detectadas en el proceso.



14. Información por Segmentos

Toda la información del Ente, está procesada y se encuentra disponible por Unidad Responsable de realizar las funciones propias.

15. Eventos Posteriores al Cierre:

El ente público no tiene hechos ocurridos en el periodo posterior al que informa, que proporcionen mayor evidencia sobre eventos que le afectan económicamente y que no se conocían a la fecha de cierre.

16. Partes Relacionadas:

No existen partes relacionadas que pudieran ejercer influencia significativa sobre la toma de decisiones financieras y operativas.


17. Responsabilidad sobre la presentación razonable de los Estados Financieros. Estos Estados Financieros fueron autorizados para su emisión el día 18 del mes de abril del 2023, por el Maestro Jesús Emilio de Leo Blanco en su carácter de Director General del Instituto para el Fomento y Protección de las Artesanías.

Bajo protesta de decir verdad declaro que los Estados Financieros y sus Notas, son razonablemente correctas y son responsabilidad del emisor.

ENCARGADO DE CONTABILIDAD

L.C.P. JAVIER ITURBIDE REYES

JEFE DEL DEPARTAMENTO ADMINISTRATIVO

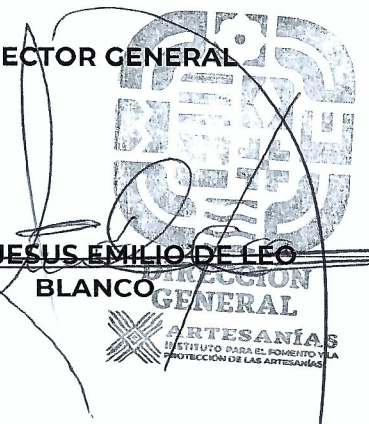


JEFE DEL DEPARTAMENTO ADMINISTRATIVO

L.C.P. ALBERTO SALVADOR MONTES QUIROZ



DIRECTOR GENERAL



MTRO. JESUS EMILIO DE LEO BLANCO



Cuenta Pública del Estado de Oaxaca del Ejercicio Fiscal 2023

Gobierno del Estado de Oaxaca

UR: 534- INSTITUTO OAXAQUEÑO DE LAS ARTESANÍAS

UE: 001- INSTITUTO OAXAQUEÑO DE LAS ARTESANÍAS

Conciliación entre los Ingresos Presupuestarios y Contables

Del 01 de enero al 31 de marzo del 2023

(Pesos)

1. Total de Ingresos Presupuestarios	3,303,524
2. Más ingresos contables no presupuestarios	0
Ingresos financieros Incremento por variación de Inventarios Disminución del exceso de estimaciones por pérdida o deterioro u obsolescencia Disminución del exceso por provisiones Otros Ingresos y beneficios varios Otros ingresos contables no presupuestarios	
3. Menos ingresos presupuestarios no contables	0
Aprovechamientos patrimoniales Ingresos derivados de financiamiento Otros ingresos presupuestarios no contables	
4. Ingresos contables (4=1+2-3)	3,303,524



Cuenta Pública del Estado de Oaxaca del Ejercicio Fiscal 2023

Gobierno del Estado de Oaxaca

UR: 534- INSTITUTO OAXAQUEÑO DE LAS ARTESANÍAS

UE: 001- INSTITUTO OAXAQUEÑO DE LAS ARTESANÍAS

Conciliación entre los Egresos Presupuestarios y Contables

Del 01 de enero al 31 de marzo del 2023

(Pesos)

1. Total de Egresos Presupuestarios	3,303,524
2. Menos egresos presupuestarios no contables	0
Materias Primas y Materiales de Producción y Comercialización Materiales y Suministros Mobiliario y equipo de administración Mobiliario y equipo educacional y recreativo Equipo e instrumental médico y de laboratorio Vehículos y equipo de transporte Equipo de defensa y seguridad Maquinaria, otros equipos y herramientas Activos biológicos Bienes inmuebles Activos intangibles Obra pública en Bienes de Dominio Público Obra pública en Bienes propios Acciones y participaciones de capital Compra de títulos y valores Concesión de Préstamos Inversiones en fideicomisos, mandatos y otros análogos Provisiones para contingencias y otras erogaciones especiales Amortización de la deuda publica Adeudos de ejercicios fiscales anteriores (ADEFAS) Otros Egresos Presupuestales No Contables	
3. Más gastos contables no presupuestarios	0
Estimaciones, depreciaciones, deterioros, obsolescencia y amortizaciones Provisiones Disminución de inventarios Aumento por insuficiencia de estimaciones por pérdida o deterioro u obsolescencia Aumento por insuficiencia de provisiones Otros Gastos Otros Gastos Contables No Presupuestales	
4. Egresos contables (4=1-2+3)	3,303,524