

Gobierno del Estado de Oaxaca
UR: 534 - INSTITUTO OAXAQUEÑO DE LAS ARTESANÍAS
 Estado de Situación Financiera
 Al 31 de diciembre de 2022 y 2021
 (Pesos)



CONCEPTO	2022	2021	CONCEPTO	2022	2021
ACTIVO			PASIVO		
ACTIVO CIRCULANTE			PASIVO CIRCULANTE		
EFFECTIVO Y EQUIVALENTES	126,354	90,443	CUENTAS POR PAGAR A CORTO PLAZO	195,180	912,267
DERECHOS A RECIBIR EFECTIVO O EQUIVALENTES	69,126	821,823	DOCUMENTOS POR PAGAR A CORTO PLAZO	0	0
DERECHOS A RECIBIR BIENES O SERVICIOS	0	0	PORCIÓN A CORTO PLAZO DE LA DEUDA PÚBLICA A LARGO PLAZO	0	0
INVENTARIOS	0	0	TÍTULOS Y VALORES A CORTO PLAZO	0	0
ALMACENES	0	0	PASIVOS DIFERIDOS A CORTO PLAZO	0	0
ESTIMACIÓN POR PÉRDIDA O DETERIORO DE ACTIVOS CIRCULANTES	0	0	FONDOS Y BIENES DE TERCEROS EN GARANTÍA Y/O ADMINISTRACIÓN A CORTO PLAZO	0	0
OTROS ACTIVOS CIRCULANTES	0	0	PROVISIONES A CORTO PLAZO	0	0
Total de ACTIVO CIRCULANTE	195,480	912,267	Total de PASIVO CIRCULANTE	195,180	912,267
INVERSIONES FINANCIERAS A LARGO PLAZO	0	0	PASIVO NO CIRCULANTE	0	0
DERECHOS A RECIBIR EFECTIVO O EQUIVALENTES A LARGO PLAZO	0	0	CUENTAS POR PAGAR A LARGO PLAZO	0	0
BIENES INMUEBLES, INFRAESTRUCTURA Y CONSTRUCCIONES EN PROCESO	0	0	DOCUMENTOS POR PAGAR A LARGO PLAZO	0	0
BIENES MUEBLES	3,152,327	2,315,217	DEUDA PÚBLICA A LARGO PLAZO	0	0
ACTIVOS INTANGIBLES	30,000	30,000	PASIVOS DIFERIDOS A LARGO PLAZO	0	0
DEPRECIACIÓN, DETERIORO Y ARMORTIZACIÓN ACUMULADA DE BIENES	-1,423,591	-1,063,149	FONDOS Y BIENES DE TERCEROS EN GARANTÍA Y/O ADMINISTRACIÓN A LARGO PLAZO	0	0
ACTIVOS DIFERIDOS	0	0	PROVISIONES A LARGO PLAZO	0	0
ESTIMACIÓN POR PÉRDIDA O DETERIORO DE ACTIVOS NO CIRCULANTES	0	0	Total de PASIVO NO CIRCULANTE	0	0
OTROS ACTIVOS NO CIRCULANTES	0	0	TOTAL PASIVO	195,180	912,267
Total de ACTIVO NO CIRCULANTE	1,758,736	1,282,067	HACIENDA PÚBLICA/PATRIMONIO	0	0
			HACIENDA PÚBLICA/PATRIMONIO CONTRIBUIDO	0	0
			APORTACIONES	0	0
			DONACIONES DE CAPITAL	527,386	527,386
			ACTUALIZACIÓN DE LA HACIENDA PÚBLICA/PATRIMONIO	527,386	527,386
			Total de HACIENDA PÚBLICA/PATRIMONIO CONTRIBUIDO	527,386	527,386
			HACIENDA PÚBLICA/PATRIMONIO GENERADO	-360,441	-329,695
			RESULTADOS DE EJERCICIO (AHORRO/ DESAHORRO)	1,591,192	1,084,376
			REVALUOS	0	0
			RESERVAS	0	0
			RECTIFICACIONES DE RESULTADOS DE EJERCICIOS ANTERIORES	0	0
			Total de HACIENDA PÚBLICA/PATRIMONIO GENERADO	1,231,350	754,681
			EXCESO O INSUFICIENCIA EN LA ACTUALIZACIÓN DE LA HACIENDA PÚBLICA/PATRIMONIO	0	0
			RESULTADO POR POSICIÓN MONETARIA	0	0
			TOTAL DE HACIENDA PÚBLICA/PATRIMONIO	1,758,736	1,282,067
			TOTAL DE HACIENDA PÚBLICA/PATRIMONIO	1,758,736	1,282,067
			Total de Pasivo y Patrimonio/Hacienda Pública	1,954,216	2,194,334
TOTAL DE ACTIVOS	1,954,216	2,194,334			



Lugar y fecha de generación: Puéblas Manterón, Oaxaca, a 13 de ENERO de 2023. Bajo protesta de decir verdad declaro que los estados financieros suscritos son verídicos y no han sido alterados en sus números y sus notas, a saber: **VERDADERA** y **RESPONSABLE** de la veracidad del emisor.

ENCARGADA DE RECURSOS FINANCIEROS

LIC. NANCY CELIA MARTINEZ GOMEZ

JEFE DEPARTAMENTO ADMINISTRATIVO OAXACA
 GOBIERNO DEL ESTADO
 INSTITUTO OAXAQUEÑO DE LAS ARTESANÍAS
 DE LAS ARTESANÍAS MONTES QUIROZ
 C.P. ALBERTO SALVADOR MONTES QUIROZ

DIRECCION GENERAL

DIRECCION GENERAL

2022 - 2023

Gobierno del Estado de Oaxaca
UR: 534 - INSTITUTO OAXAQUEÑO DE LAS ARTESANÍAS
Estado de Actividades
Del 1° de enero al 31 de diciembre de 2022 y 2021
(Pesos)



CONCEPTO	2022	2021
INGRESOS Y OTROS BENEFICIOS		
INGRESOS DE GESTIÓN	0	0
IMPUESTOS	0	0
CUOTAS Y APORTACIONES DE SEGURIDAD SOCIAL	0	0
CONTRIBUCIONES DE MEJORAS	0	0
DERECHOS	0	0
PRODUCTOS	0	0
APROVECHAMIENTOS	0	0
INGRESOS POR VENTA DE BIENES Y PRESTACION DE SERVICIOS	0	0
PARTICIPACIONES, APORTACIONES, CONVENIOS, INCENTIVOS DERIVADOS DE LA COLABORACION FISCAL, FONDOS DISTINTOS DE APORTACIONES, TRANSFERENCIAS, ASIGNACIONES, SUBSIDIOS Y SUBVENCIONES	16,483,988	14,185,657
PARTICIPACIONES, APORTACIONES, CONVENIOS, INCENTIVOS DERIVADOS DE LA COLABORACION FISCAL Y FONDOS DISTINTOS DE APORTACIONES	0	0
TRANSFERENCIAS, ASIGNACIONES, SUBSIDIOS Y SUBVENCIONES, Y PENSIONES Y JUBILACIONES	16,483,988	14,185,657
OTROS INGRESOS Y BENEFICIOS	0	0
INGRESOS FINANCIEROS	0	0
INCREMENTO POR VARIACIÓN DE INVENTARIOS	0	0
DISMINUCIÓN DEL EXCESO DE ESTIMACIONES POR PÉRDIDA O DETERIORO U OBSOLESCENCIA	0	0
DISMINUCIÓN DEL EXCESO DE PROVISIONES	0	0
OTROS INGRESOS Y BENEFICIOS VARIOS	0	0
TOTAL DE INGRESOS Y OTROS BENEFICIOS	16,483,988	14,185,657
GASTOS Y OTRAS PÉRDIDAS		
GASTOS DE FUNCIONAMIENTO	0	0
SERVICIOS PERSONALES	0	0
MATERIALES Y SUMINISTROS	0	0
SERVICIOS GENERALES	0	0
TRANSFERENCIAS, ASIGNACIONES, SUBSIDIOS Y OTRAS AYUDAS	15,317,091	13,002,824
TRANSFERENCIAS INTERNAS Y ASIGNACIONES AL SECTOR PÚBLICO	15,317,091	13,002,824
TRANSFERENCIAS AL RESTO DEL SECTOR PÚBLICO	0	0
SUBSIDIOS Y SUBVENCIONES	0	0
AYUDAS SOCIALES	0	0
PENSIONES Y JUBILACIONES	0	0
TRANSFERENCIAS A FIDEICOMISOS, MANDATOS Y CONTRATOS ANÁLOGOS	0	0
TRANSFERENCIAS A LA SEGURIDAD SOCIAL	0	0
DONATIVOS	0	0
TRANSFERENCIAS AL EXTERIOR	0	0
PARTICIPACIONES Y APORTACIONES	0	0
PARTICIPACIONES	0	0
APORTACIONES	0	0
CONVENIOS	0	0
INTERESES, COMISIONES Y OTROS GASTOS DE LA DEUDA PÚBLICA	0	0
INTERESES DE LA DEUDA PÚBLICA	0	0
COMISIONES DE LA DEUDA PÚBLICA	0	0
GASTOS DE LA DEUDA PÚBLICA	0	0
COSTO POR COBERTURAS	0	0
APOYOS FINANCIEROS	0	0
OTROS GASTOS Y PÉRDIDAS EXTRAORDINARIAS	360,441	329,695
ESTIMACIONES, DEPRECIACIONES, DETERIOROS, OBSOLESCENCIA Y AMORTIZACIONES	360,441	329,695
PROVISIONES	0	0
DISMINUCIÓN DE INVENTARIOS	0	0
AUMENTO POR INSUFICIENCIA DE ESTIMACIONES POR PÉRDIDA O DETERIORO U OBSOLESCENCIA	0	0
AUMENTO POR INSUFICIENCIA DE PROVISIONES	0	0
OTROS GASTOS	0	0
INVERSIÓN PÚBLICA	1,166,896	1,182,833
INVERSIÓN PÚBLICA NO CAPITALIZABLE	1,166,896	1,182,833
TOTAL DE GASTOS Y OTRAS PERDIDAS	16,844,429	14,515,352
DESAHORRO NETO DEL EJERCICIO	-360,441	-329,695

ENCARGADA DE RECURSOS FINANCIEROS

LIC. NANCY CELIA MARTINEZ GOMEZ

JEFE DEPARTAMENTO ADMINISTRATIVO

C.P ALBERTO SALVADOR MONTES QUIROZ




DIRECTOR GENERAL

Mtro. Jesús Emilio de Leo Blanco

Gobierno del Estado de Oaxaca
UR: 534 - INSTITUTO OAXAQUEÑO DE LAS ARTESANÍAS
 Estado de Variación de la Hacienda Pública
 Del 1° de enero al 31 de diciembre de 2022 y 2021
 (Pesos)



Concepto	Hacienda Pública / Patrimonio		Exceso o Insuficiencia en la Actualización de la Hacienda Pública / Patrimonio	Total
	Contribuido	Generado		
	Ejerc. Ant.	Del Ejercicio		
Patrimonio Neto Inicial Ajustado del Ejercicio	527,386	0	0	527,386
ACTUALIZACIONES DEL PATRIMONIO	527,386	0	0	527,386
Variaciones de la Hacienda Pública / Patrimonio Neto del Ejercicio	0	621,760	0	621,760
RESULTADOS DE EJERCICIOS ANTERIORES	0	1,084,376	0	1,084,376
RESULTADOS DEL EJERCICIO (AHORRO/ DESAHORRO)	0	-462,616	0	-462,616
Hacienda Pública / Patrimonio Neto Final del Ejercicio 2021	527,386	621,760	0	1,149,146
Cambios en la Hacienda Pública / Patrimonio Neto del Ejercicio 2022	527,386	0	0	527,386
ACTUALIZACIONES DEL PATRIMONIO	527,386	0	0	527,386
Variaciones de la Hacienda Pública / Patrimonio Neto del Ejercicio	0	1,921,486	0	1,921,486
RESULTADOS DE EJERCICIOS ANTERIORES	0	1,591,792	0	1,591,792
RESULTADOS DEL EJERCICIO (AHORRO/ DESAHORRO)	0	329,695	0	329,695
Saldo Neto en la Hacienda Pública / Patrimonio 2022	527,386	1,921,486	0	2,448,872



Lugar y fecha de generación: Reyes-Mantecón, Oaxaca, a 13 de Enero de 2023.
 Bajo protesta de decir verdad declaramos que los estados financieros y sus Notas son razonablemente correctos y representan con responsabilidad del emisor.
JEFE DEPARTAMENTO ADMINISTRATIVO OAXACA
 GOBIERNO DEL ESTADO
C.P. ALBERTO SALVADOR MONTES QUIROZ - DE LAS ARTESANÍAS
 DIRECCION GENERAL

[Signature]
ENCARGADA DE RECURSOS FINANCIEROS

LIC. NANCY CELIA MARTINEZ GOMEZ

Gobierno del Estado de Oaxaca
UR: 534 - INSTITUTO OAXAQUEÑO DE LAS ARTESANÍAS
 Estado de Cambios en la Situación Financiera
 Del 1° de enero al 31 de diciembre de 2022 y 2021
 (Pasos)




CONCEPTO	ORIGEN	APLICACIÓN	CONCEPTO	ORIGEN	APLICACIÓN
ACTIVO			PASIVO		
ACTIVO CIRCULANTE	1,113,139	873,021	PASIVO CIRCULANTE	0	716,787
EFFECTIVO Y EQUIVALENTES	752,698	35,911	CUENTAS POR PAGAR A CORTO PLAZO	0	716,787
DERECHOS A RECIBIR EFECTIVO O EQUIVALENTES	0	35,911	HACIENDA PÚBLICA/PATRIMONIO	517,416	0
ACTIVO NO CIRCULANTE	752,698	837,110	HACIENDA PÚBLICA/PATRIMONIO CONTRIBUIDO	0	0
BIENES MUEBLES	360,441	837,110	ACTUALIZACIÓN DE LA HACIENDA PÚBLICA/PATRIMONIO	0	0
ACTIVOS INTANGIBLES	0	0	HACIENDA PÚBLICA/PATRIMONIO GENERADO	517,416	0
DEPRECIACIÓN, DETERIORO Y ARMORTIZACIÓN	0	0	RESULTADOS DE EJERCICIO (AHORRO/ DESAHORRO)	0	0
ACUMULADA DE BIENES	360,441	0	RESULTADOS DE EJERCICIOS ANTERIORES	517,416	0
			RESULTADOS DEL EJERCICIO (AHORRO/DESAHORRO)	2,288,331	0
			TOTALES	2,805,746	716,787

[Signature]
ENCARGADA DE RECURSOS FINANCIEROS

LIC. NANCY CELIA MARTINEZ GOMEZ

Lugar y fecha de generación: Reyes Mantecón, Oaxaca, a 13 de ENERO de 2022.
 Bajo protesta de decir verdad declaramos que los estados financieros y sus Notas se prepararon razonablemente con base en el registro contable de la entidad del emisor.
JEFE DEPARTAMENTO ADMINISTRATIVO
INSTITUTO OAXAQUEÑO DE LAS ARTESANÍAS

C. P. ALBERTO SALVADOR MONTES QUIROZ



DIRECCIÓN GENERAL DE LAS ARTESANÍAS
DIRECTOR GENERAL

[Signature]
DIRECCIÓN GENERAL DE LAS ARTESANÍAS
 2022 - 2028

Estado de Flujos de Efectivo

INSTITUTO OAXAQUEÑO DE LAS ARTESANÍAS		
Del 01 de enero al 31 de Diciembre del 2021 y 2022		
CONCEPTO	ENERO-DICIEMBRE 2022	ENERO- DICIEMBRE 2021
Flujos de Efectivo de las Actividades de Operación		
Origen	15,767,200	13,217,016
Impuestos		
Cuotas y Aportaciones de Seguridad Social	0	0
Contribuciones de Mejoras	0	0
Derechos	0	0
Productos	0	0
Aprovechamientos	0	0
Ingresos por Venta de Bienes y Prestación de Servicios	0	0
Participaciones, Aportaciones, Convenios, Incentivos Derivados de la Colaboración Fiscal y Fondos Disti	0	0
Transferencias, Asignaciones, Subsidios y Subvenciones, y Pensiones y Jubilaciones	16,483,987	14,185,657
Otros Orígenes de Operación	-716,787	-968,641
Aplicación	15,731,289	13,258,869
Servicios Personales	0	0
Materiales y Suministros	0	0
Servicios Generales	0	0
Transferencias Internas y Asignaciones al Sector Público	15,317,091	13,002,824
Transferencias al resto del Sector Público	1,166,896	1,182,833
Subsidios y Subvenciones	0	0
Ayudas Sociales	0	0
Pensiones y Jubilaciones	0	0
Transferencias a Fideicomisos, Mandatos y Contratos Análogos	0	0
Transferencias a la Seguridad Social	0	0
Donativos	0	0
Transferencias al Exterior	0	0
Participaciones	0	0
Aportaciones	0	0
Convenios	0	0
Otras Aplicaciones de Operación	-752,698	-926,788
Flujos Netos de Efectivo por Actividades de Operación	35,911	-41,853
Flujos de Efectivo de las Actividades de Inversión		
Origen	0	0
Bienes Inmuebles, Infraestructura y Construcciones en Proceso	0	0
Bienes Muebles	0	0
Otros Orígenes de Inversión	0	0
Aplicación	0	0
Bienes Inmuebles, Infraestructura y Construcciones en Proceso	0	0
Bienes Muebles	0	0
Otras Aplicaciones de Inversión	0	0
Flujos Netos de Efectivo por Actividades de Inversión	0	0
Flujo de Efectivo de las Actividades de Financiamiento		
Origen	0	0
Endeudamiento Neto	0	0
Interno	0	0
Externo	0	0
Otros Orígenes de Financiamiento	0	0
Aplicación	0	0
Servicios de la Deuda	0	0
Interno	0	0
Externo	0	0
Otras Aplicaciones de Financiamiento	0	0
Flujos Netos de Efectivo por Actividades de Financiamiento	0	0
Incremento/Disminución Neta en el Efectivo y Equivalentes al Efectivo	35,911	-41,853
Efectivo y Equivalentes al Efectivo al Inicio del Ejercicio	90,443	132,296
Efectivo y Equivalentes al Efectivo al Final del Ejercicio	126,354	90,443

Lugar y fecha de generación: Reyes Mantecón, Oaxaca a 13 de Enero del 2023

Bajo protesta de decir verdad declaramos que los Estados Financieros y sus datos son razonablemente correctos y responsabilidad del emisor.

JEFE DEL DEPARTAMENTO ADMINISTRATIVO

C.P. ALBERTO SALVADOR MARTINEZ QUIROZ

DIRECTOR GENERAL

DR. EMILIO DE RÍO BLANCO




Trimestral 2022, Enero-Diciembre del Ejercicio 2022*

2022 - 2026

Gobierno del Estado de Oaxaca
 UR: 534 - INSTITUTO OAXAQUEÑO DE LAS ARTESANÍAS
 Estado Analítico del Activo
 Del 1° de enero al 31 de diciembre de 2022
 (Pesos)



DESCRIPCION	SALDO INICIAL	CARGOS DEL PERIODO	ABONOS DEL PERIODO	SALDO FINAL	VARIACION DEL PERIODO
ACTIVO	2,194,334	20,986,341	21,226,459	1,954,216	-240,118
ACTIVO CIRCULANTE	912,267	20,096,526	20,813,313	195,480	-716,787
EFFECTIVO Y EQUIVALENTES	90,443	14,250,800	14,214,889	126,354	35,911
DERECHOS A RECIBIR EFECTIVO O EQUIVALENTES	821,823	5,845,726	6,598,424	89,126	-752,698
DERECHOS A RECIBIR BIENES O SERVICIOS	---	---	---	---	---
INVENTARIOS	---	---	---	---	---
ALMACENES	---	---	---	---	---
ESTIMACIÓN POR PÉRDIDA O DETERIORO DE ACTIVOS CIRCULANTES	---	---	---	---	---
OTROS ACTIVOS CIRCULANTES	---	---	---	---	---
ACTIVO NO CIRCULANTE	1,282,067	889,815	413,146	1,758,736	476,669
INVERSIONES FINANCIERAS A LARGO PLAZO	---	---	---	---	---
DERECHOS A RECIBIR EFECTIVO O EQUIVALENTES A LARGO PLAZO	---	---	---	---	---
BIENES INMUEBLES, INFRAESTRUCTURA Y CONSTRUCCIONES EN PROCESO	---	---	---	---	---
BIENES MUEBLES	2,315,217	889,815	52,705	3,152,327	837,110
ACTIVOS INTANGIBLES	30,000	---	---	30,000	---
DEPRECIACIÓN, DETERIORO Y ARMORTIZACIÓN ACUMULADA DE BIENES	-1,063,149	---	360,441	-1,423,591	-360,441
ACTIVOS DIFERIDOS	---	---	---	---	---
ESTIMACIÓN POR PÉRDIDA O DETERIORO DE ACTIVOS NO CIRCULANTES	---	---	---	---	---
OTROS ACTIVOS NO CIRCULANTES	---	---	---	---	---



OAXACA
 GOBIERNO DEL ESTADO
 INSTITUTO OAXAQUEÑO
 DE LAS ARTESANÍAS
 DIRECCION GENERAL
 2022 - 2023

Lugar y fecha de generación: Reyes Manterón, Oaxaca, a 13 de ENERO de 2023.
 Yo, el suscrito, Jefe de Recursos Financieros, a quien se le declara responsable y legalmente responsable del emisor.
 Jefe DEPARTAMENTO ADMINISTRATIVO

ENCARGADA DE RECURSOS FINANCIEROS

LIC. NANCY CELIA MARTINEZ GOMEZ

C.P ALBERTO SALVADOR MONTES QUIROZ

Gobierno del Estado de Oaxaca
 UR: 534- INSTITUTO OAXAQUEÑO DE LAS ARTESANÍAS
 UE: 001- INSTITUTO OAXAQUEÑO DE LAS ARTESANÍAS
 Estado Analítico de la Deuda y Otros Pasivos
 Del 01 de Enero al 31 de Diciembre del 2022
 (Pesos)



Denominación de las Deudas	Moneda de Contratación	Institución o País Acreedor	Saldo Inicial del Periodo	Saldo Final del Periodo
DEUDA PÚBLICA				
Corto Plazo				
Deuda Interna				
Instituciones de Crédito			0	0
Títulos y Valores			0	0
Arrendamientos Financieros			0	0
Deuda Externa				
Organismos Financieros Internacionales			0	0
Deuda Bilateral			0	0
Títulos y Valores			0	0
Arrendamientos Financieros			0	0
Subtotal a Corto Plazo			0	0
Largo Plazo				
Deuda Interna				
Instituciones de Crédito			0	0
Títulos y Valores			0	0
Arrendamientos Financieros			0	0
Deuda Externa				
Organismos Financieros Internacionales			0	0
Deuda Bilateral			0	0
Títulos y Valores			0	0
Arrendamientos Financieros			0	0
Subtotal a Largo Plazo			0	0
Otros Pasivos			912,267	75,480
Total de Deuda y Otros Pasivos			912,267	75,480

Lugar y fecha de generación: Reyes Mantecón, Oaxaca; a 13 de Enero de 2023

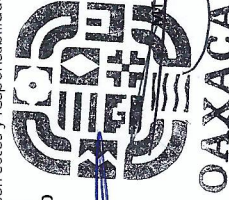
Bajo protesta de decir verdad declaramos que los Estados Financieros y sus Notas son razonablemente correctos y responsabilidad del emisor

ENCARGADA DE RECURSOS FINANCIEROS

L.A. NANCY CELIA MARTÍNEZ GÓMEZ

JEFE DEL DEPARTAMENTO ADMINISTRATIVO

C.P. ALBERTO SALVADOR MONTES QUIROZ



DIRECTOR GENERAL

PROCESO DE SELECCIÓN DE LEON BLANCO

"Cuarto Informe del Ejercicio 2022"

DIRECCIÓN GENERAL
 2022 - 2026



GOBIERNO DEL ESTADO
DE OAXACA



INFORME SOBRE PASIVOS CONTINGENTES

NO APLICA

NOTAS A LOS ESTADOS FINANCIEROS

DEL 01 DE ENERO AL 31 DE DICIEMBRE DEL 2022
(PESOS)

Remito informe relacionado con la Información Financiera del “Cuarto Informe Trimestral Enero-diciembre del Ejercicio 2022”.

a). NOTAS DE DESGLOSE

I) NOTAS AL ESTADO DE SITUACIÓN FINANCIERA

El estado de Situación Financiera tiene como propósito mostrar información relativa a los recursos y obligaciones de la entidad.

ACTIVO

CUENTAS	EJERCICIO FISCAL 2022	EJERCICIO FISCAL 2021
ACTIVO CIRCULANTE		
Efectivo Equivalentes	126,354	90,443
Derechos a recibir efectivo y Esquemas	69,126	821,823
Total de Activo Circulante	195,480	912,267
Bienes Muebles	3,152,327	2,315,217
Activos Intangibles	30,000	30,000
Depreciación, Deterioro y amortización Acumulada de Bienes e Intangibles	-1,423,591	-1,063,150
Total de Activo no Circulante	1,758,736	1,282,067
TOTAL DE ACTIVOS	1,954,216	2,194,334

ACTIVO CIRCULANTE

Efectivo y Equivalentes

El rubro de efectivo y equivalentes se integra por un saldo de \$ 126,354.26 (Ciento veintiséis mil trescientos cincuenta y cuatro pesos 26/100 M.N.) al 31 de diciembre del ejercicio 2022, por recurso disponible del Instituto para pagos de retenciones por Impuesto Sobre la Renta por sueldos y salarios correspondientes al mes de diciembre por un importe de \$ 124,854.88; así como por un importe de \$ 1,486 de la cuenta de fomento artesanal 2022. En el saldo también se incluye rendimientos bancarios.



GOBIERNO DEL ESTADO
DE OAXACA



ARTESANÍAS
INSTITUTO OAXAQUEÑO
DE LAS ARTESANÍAS

Derechos a recibir Efectivo o Equivalentes

En el rubro de Otros deudores diversos por cobrar a C.P. el saldo al 31 de diciembre del ejercicio 2022, corresponden a provisiones por retenciones en nómina, integrándose por: Impuestos Sobre Sueldos y Salarios, Cuotas de Seguridad Social; IMSS, Seguro de Vida, personal administrativo, base confianza, seguros de vida MMyS, IMSS, Cesantía y Vejez, Seguros Argos, Núñez Banuet Servicios Funerarios, Nacional de Servicios Funerarios a Futuro, Cuota Sindical, Crédito Infonavit, Fonacot, Caja de ahorro sindical, Cooperativa Acreimex, Solidez Monte Alban SC, Publiseg, S.A. de C.V., Cooperativa Sinvacrem S.C. correspondiente al ejercicio 2022. por un importe de \$ 69,125.77.

ACTIVO NO CIRCULANTE

Está constituido por el conjunto de valores y derechos de realización o disponibilidad con un periodo de tiempo superior a un año.

Bienes muebles

El rubro de Bienes Muebles del periodo enero a diciembre del ejercicio 2022, está integrado de la siguiente forma:

CUENTAS	EJERCICIO FISCAL 2022	EJERCICIO FISCAL 2021
Muebles de Oficina y Estantería	908,237	853,371
Equipo de Cómputo y Tecnologías de la Información	278,651	327,907
Otros Mobiliarios y Equipos de Administración	73,256	3,448
Equipo y Aparatos Audiovisuales	12,470	0
Maquinaria, Otros Equipos y Herramientas	389,749	0
Equipos de Generación Eléctrica, Aparatos y Accesorios Eléctricos	52,200	0
Herramientas y Maquinas y Herramientas	27,378	0
Otros Equipo	279,896	0
Vehículos y Equipo Terrestre	1,130,490	1,130,490
Activos Intangibles	30,000	30,000
TOTAL	3,182,327	2,345,216

Al 31 de diciembre del ejercicio fiscal 2022, el saldo del rubro de Activo no Circulante es de \$ 3,182,327 (Tres millones ciento ochenta y dos mil trescientos veintisiete pesos 00/100 M.N.).



GOBIERNO DEL ESTADO
DE OAXACA



ARTESANÍAS
INSTITUTO OAXAQUEÑO
DE LAS ARTESANÍAS

PASIVO

El saldo de este rubro al 31 de diciembre del ejercicio fiscal 2022, asciende a la cantidad de \$ 195,480 (Ciento noventa y cinco mil cuatrocientos ochenta pesos 00/100 M.N.) que corresponden a los compromisos de pagos adquiridos durante el ejercicio fiscal 2022, se contemplan los montos de las provisiones de nóminas (retenciones de los trabajadores) detallándose de la siguiente forma:

PASIVO CIRCULANTE

Cuentas por Pagar a Corto Plazo

CUENTAS	EJERCICIO FISCAL 2022	EJERCICIO FISCAL 2021
Otras Prestaciones sociales y económicas por Pagar a c.p.	0	0
Deudas por Adquisición de bienes y Contratación de Servicios por pagar	0	0
Contratistas por obras en bienes de dominio por pagar a c.p.	0	258,272
Transferencias internas y asignaciones al sector público	0	447,598
Retenciones de impuestos por pagar a c.p.	112,402	116,574
Retenciones del sistema de seguridad social por pagar a c.p.	31,320	29,505
Otras retenciones y contribuciones por pagar	49,642	57,441
Fondos rotatorios por pagar a cp	0	0
Otras cuentas por pagar a cp.	2,116	2,877
TOTAL	195,480	912,267

HACIENDA PÚBLICA/PATRIMONIO

CUENTAS	EJERCICIO FISCAL 2022	EJERCICIO FISCAL 2021
HACIENDA PÚBLICA/ PATRIMONIO CONTRIBUIDO		
Actualización de la Hacienda Pública	527,386	527,386
Total de Hacienda Pública/ Patrimonio Contribuido	527,386	527,386
HACIENDA PÚBLICA/ PATRIMONIO GENERADO		
Resultados de Ejercicio (ahorro/Desahorro)	329,695	-462,616
Resultado de ejercicios Anteriores	1, 591,792	1, 084,376
Total de Hacienda Pública/ Patrimonio Generado	1, 921,486	621,760
TOTAL HACIENDA	2, 448,872	1, 149,146



GOBIERNO DEL ESTADO
DE OAXACA



ARTESANÍAS
INSTITUTO OAXAQUEÑO
DE LAS ARTESANÍAS

La cuenta de Hacienda Pública/Patrimonio, refleja un saldo al 31 de diciembre del ejercicio fiscal 2022, por la cantidad de \$ 2, 448,872 (Dos millones cuatrocientos cuarenta y ocho mil ochocientos setenta y dos pesos 00/100 M.N.) que representa la acumulación del resultado al 31 de diciembre del ejercicio fiscal 2022 y resultados de ejercicios anteriores, con cambios en la actualización del patrimonio por registrarse bienes que pertenecían a casa oficial los cuales estaban registrados en otro unidad responsable del poder ejecutivo del estado.

II) NOTAS AL ESTADO DE ACTIVIDADES

Muestra el resultado de las operaciones de la entidad al 31 de diciembre del ejercicio fiscal 2022, integrado de la siguiente forma:

CUENTAS	EJERCICIO FISCAL 2021	EJERCICIO FISCAL 2020
INGRESOS Y OTROS BENEFICIOS		
Participaciones, Aportaciones, Transferencias, Asignaciones, Subsidios y Otras Ayudas	16, 483,988	14, 185,657
TOTAL DE INGRESOS Y OTROS BENEFICIOS	16, 483,988	14, 185,657
GASTOS Y OTRAS PERDIDAS		
Transferencias Internas y Asignaciones al Sector Publico	15, 317,091	13, 002,824
Estimaciones, Depreciaciones, Deterioros, Obsolescencia y Amortizaciones	360,441	329,695
Inversión Pública No Capitalizable	1, 166,896	1, 182,833
TOTAL DE GASTOS Y OTRAS PERDIDAS	16, 483,988	14, 515,352
AHORRO NETO DEL EJERCICIO	-360,441	-329,695

Ingresos y Otros Beneficios

Los ingresos corresponden a los recursos que fueron ministrados al 31 de diciembre del ejercicio fiscal 2022, el cual asciende a un importe de \$ 16, 483,896 (Dieciséis millones cuatrocientos ochenta y tres mil ochocientos noventa y seis pesos 00/100 M.N.), recursos que fueron comprometidos y devengados desde el mes de enero a diciembre del 2022.



GOBIERNO DEL ESTADO
DE OAXACA



ARTESANÍAS
INSTITUTO OAXAQUEÑO
DE LAS ARTESANÍAS

AHORRO NETO DEL EJERCICIO

Gastos y Otras Pérdidas

El rubro de Gastos y Otras Pérdidas corresponden a lo devengado por la Entidad durante el periodo del 01 de enero al 31 de diciembre del ejercicio fiscal 2022, por la cantidad de por la cantidad de \$ 16, 483,896 (Dieciséis millones cuatrocientos ochenta y tres mil ochocientos noventa y seis pesos 00/100 M.N.), integrado de la siguiente manera:

Transferencias, Asignaciones, Subsidios y Otras Ayudas.

Transferencias Internas y Asignaciones al Sector Público, refleja un saldo por la cantidad de \$ 15, 317,091 (Quince millones trescientos diecisiete mil noventa y un pesos 00/100 M.N.), correspondiente a recursos que fueron comprometidos y devengados en los rubros de: Servicios personales, Materiales y Suministros, Servicios Generales al 31 de diciembre del ejercicio fiscal 2022.

Inversión Pública no Capitalizable: Refleja un saldo de \$ 1, 166,896 (Un millo ciento sesenta y seis mil ochocientos noventa y seis pesos 00/100 M.N.) que representa la ejecución de proyectos no incluidos en conceptos anteriores al 31 de diciembre del ejercicio fiscal 2022.

Ahorro Neto del Ejercicio

En el Estado de Actividades al 31 de diciembre del ejercicio fiscal 2022, refleja un Desahorro Neto del Ejercicio, por la cantidad de \$ 360,441 (Trescientos sesenta mil cuatrocientos cuarenta y un pesos 00/100 M.N.) que representan las depreciaciones correspondientes a dicho ejercicio.



III) NOTAS AL ESTADO DE VARIACIÓN EN LA HACIENDA PÚBLICA

Variaciones de la hacienda Pública/Patrimonio Neto del ejercicio Hacienda Pública/ Patrimonio generado Resultados de Ejercicios Anteriores

El apartado de Hacienda Pública/Patrimonio Generado, en el periodo del 01 de enero al 31 de diciembre del ejercicio fiscal 2022, asciende a un importe de \$ 2, 448,873 (Dos millones cuatrocientos cuarenta y ocho mil ochocientos setenta y tres pesos 00/100 M.N.) integrándose de la siguiente manera:

CONCEPTO	VARIACIONES
Hacienda Pública/Patrimonio Neto Final del Ejercicio 2021	527,386
Variaciones la Hacienda Pública/Patrimonio Neto del Ejercicio	1, 921,487
Saldo Neto en la Hacienda Pública/Patrimonio 2022	2, 448,873

IV) NOTAS AL ESTADO DE FLUJOS DE EFECTIVO

Efectivo y equivalentes

1. Análisis de saldo en la cuenta de Efectivo y Equivalentes:

CONCEPTO	EJERCICIO FISCAL 2022	EJERCICIO FISCAL 2021
Efectivos en Bancos – Tesorería		
Efectivos en Bancos - Dependencias	90,443	132,296
Inversiones temporales (hasta 3 meses)		
Fondos con afectación específica		
Depósitos de fondos de terceros y otros	35,911	-41,853
Total de Efectivos y Equivalentes	126,354	90,443



GOBIERNO DEL ESTADO
DE OAXACA



ARTESANÍAS
INSTITUTO OAXAQUEÑO
DE LAS ARTESANÍAS

b). NOTAS DE MEMORIA (CUENTAS DE ORDEN)

Las cuentas de orden se utilizan para registrar movimientos de valores que no afecten o modifiquen el balance del ente contable, sin embargo, su incorporación en libros es necesaria con fines de recordatorio contable, de control y en general sobre los aspectos administrativos, o bien para consignar sus derechos o responsabilidades contingentes que puedan, o no, presentarse en el futuro.

1) Cuentas de Orden Contables

CTA. NÚM.	DESCRIPCIÓN	IMPORTE
76300	BIENES BAJO CONTRATO DE COMODATO	0.00
76400	CONTRATO DE COMODATO POR BIENES	0.00

c). NOTAS DE GESTIÓN ADMINISTRATIVA

1. Introducción:

Los estados Financieros de los entes públicos proveen de información financiera a los principales usuarios de la misma, al Congreso y a los ciudadanos.

El objetivo del presente documento es la revelación del contexto y de los aspectos económicos-financieros más relevantes que influyeron en las decisiones al cierre del ejercicio fiscal del 2022 y deberán ser considerados en la elaboración de los estados financieros para la mayor comprensión de los mismos y sus particulares.

De esta manera, se informa y explica la respuesta del gobierno a las condiciones relacionadas con la información financiera de cada periodo de gestión: además, de exponer aquellas políticas que podrían afectar la toma de decisiones en períodos posteriores.

2. Panorama Económico y Financiero:

Al Instituto Oaxaqueño de las Artesanías, se le aprobó y autorizó un presupuesto de egresos para el ejercicio fiscal 2022, por un importe de \$ 11, 857,589.95 (Once millones ochocientos cincuenta y siete mil quinientos ochenta y nueve Pesos 95/100 M.N.) en la Ley Orgánica del Poder Ejecutivo del Estado de Oaxaca y el Decreto del Presupuesto de Egresos del Estado de Oaxaca, mismo que se encuentra distribuido conforme a la estructura programática presentada en el Programa Operativo Anual (POA) del mismo ejercicio fiscal.



GOBIERNO DEL ESTADO
DE OAXACA



3. Autorización e Historia.

a) Fecha de creación del ente.

El Instituto Oaxaqueño de las Artesanías (IOA). Organismo Público Descentralizado, con personalidad jurídica y patrimonio propio; sectorizado a la Secretaría de Economía, según decreto número 7 publicado en el Periódico Oficial del Estado el 4 de Diciembre de 2004; donde se abroga la Ley que crea el organismo público descentralizado denominado “Artesanías e Industrias Populares del Estado de Oaxaca” (ARIPO), aprobado por Decreto número 35 de fecha 13 de marzo de 1981 y dispone que los recursos humanos, materiales y financieros a su cargo pasarán a formar parte de “El Instituto”, así como Las disposiciones legales y reglamentarias, los actos e instrumentos, los derechos laborales de sus trabajadores los que se entenderán intocados.

4. Organización y Objeto Social

a) Objeto Social:

De acuerdo al artículo tercero de su decreto de creación.

Impulsar el desarrollo artesanal, por medio de programas de investigación, desarrollo, abasto de materias primas e insumos, capacitación, financiamiento, promoción, comercialización y difusión que signifique un impulso al mejoramiento de las condiciones de vida de las familias de los artesanos.

b) Principal Actividad:

Impulsar, capacitar, desarrollar y promover las condiciones de vida de las familias del sector artesanal por medio de programas, proyectos y financiamientos; que induzcan a la creación de organizaciones, producción y técnicas que fomenten la participación de la comunidad artesanal para incentivar la creatividad y calidad que generen promoción, diseño y difusión en la comercialización de sus productos, buscando diferentes canales de comercialización.

c) Ejercicio Fiscal:

Los Estados Financieros que se presentan corresponden al periodo 01 de Enero al 31 de diciembre del ejercicio fiscal 2022, los cuales contabilizan los eventos y transacciones económicas de las operaciones expresadas y contabilizadas en moneda nacional, se hace referencia un comparativo con el periodo del 01 de enero al 31 de diciembre del ejercicio fiscal 2021.

d) Régimen Jurídico:



GOBIERNO DEL ESTADO
DE OAXACA



Persona Moral del Régimen General de Ley

- e) Consideraciones fiscales del ente: revelar el tipo de contribuciones que esté obligado a pagar o retener.

IMPUESTO SOBRE LA RENTA E IMPUESTO E IMPUESTO AL VALOR AGREGADO

- Declaración Informativa anual de retenciones del ISR por sueldos y salarios e ingresos asimilados a salarios.
- Declaración Provisiona mensual por ISR retenciones por Salarios y por asimilados a salarios.
- Declaración Provisional mensual de ISR retención de por servicios profesionales.
- Declaración Provisional mensual de ISR por pagos por cuenta de terceros o retenciones por arrendamiento de inmuebles.
- Declaración informativa anual de pagos y retenciones de servicios profesionales y retenciones a terceros.
- Declaración Provisional mensual de IVA retenciones

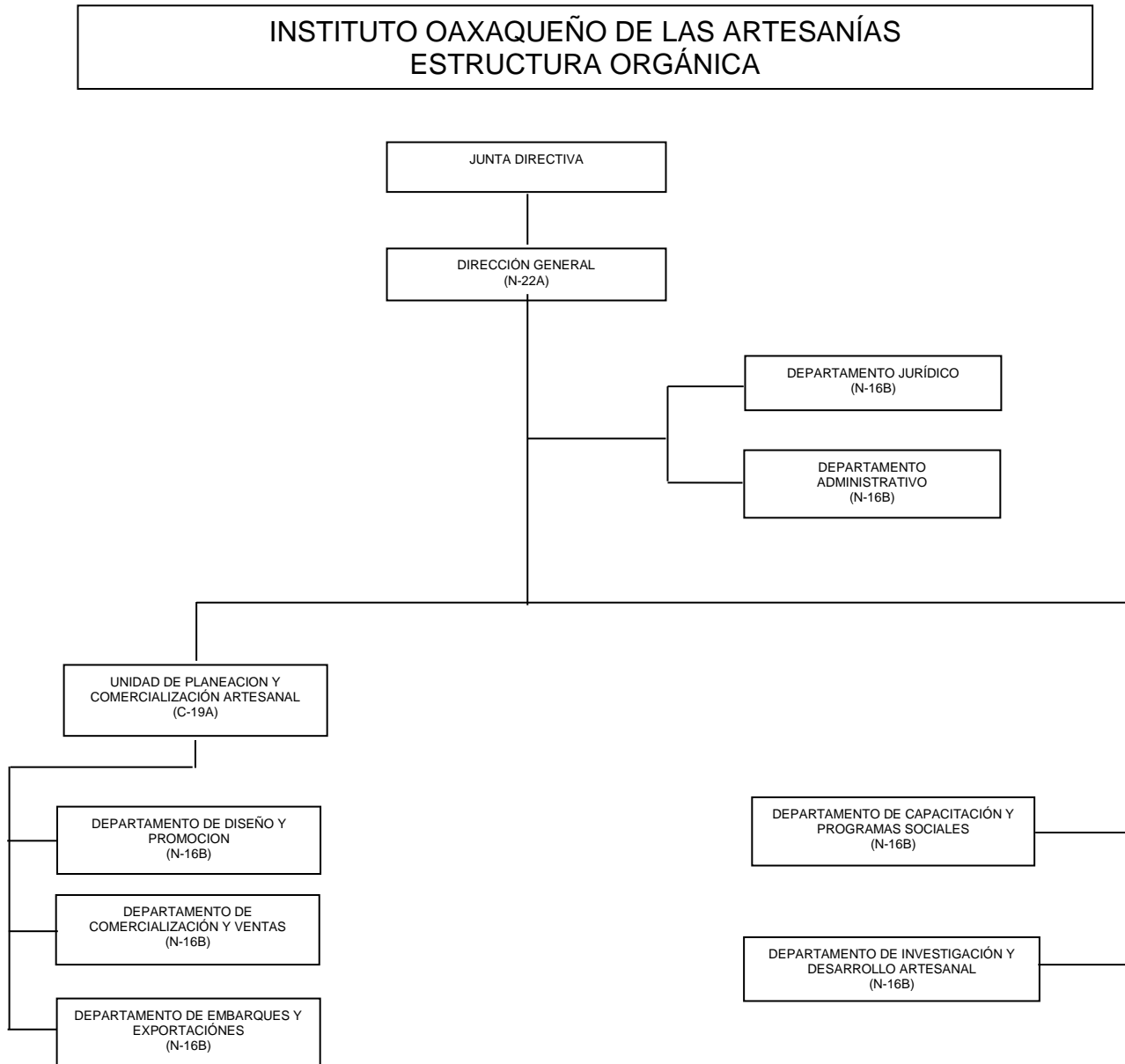


GOBIERNO DEL ESTADO
DE OAXACA



ARTESANÍAS
INSTITUTO OAXAQUEÑO
DE LAS ARTESANÍAS

f) Estructura organizacional básica:





GOBIERNO DEL ESTADO
DE OAXACA



5. Bases de preparación de los Estados Financieros.

- a) Si se ha observado la normatividad emitida por el CONAC y demás disposiciones legales aplicables.

Los Estados Financieros del Instituto Oaxaqueño de las Artesanías, se elaboraron en apego y con fundamento en el Título IV de la Ley General de Contabilidad Gubernamental y las Normas emitidas por el CONAC

- b) La normatividad aplicada para el reconocimiento, valuación y revelación de los diferentes rubros de la información financiera, así como las bases de medición utilizadas para la elaboración de los estados financieros; por ejemplo: costo histórico, valoración de realización, valor razonable, valor de recuperación o cualquier otro método empleado y los criterios de aplicación de los mismos.

Se aplicó durante el periodo que se informa (ejercicio fiscal 2022), la normatividad vigente para el reconocimiento, valuación y revelación de los diferentes rubros de la información Financiera, así como las bases de medición: valor de realización, respetando en el total de las operaciones su costo histórico.

- c) Postulados básicos.

Los emitidos por el CONAC:

1. Sustancia Económica
2. Entes Públicos
3. Existencia Permanente
4. Revelación Suficiente
5. Importancia Relativa
6. Registro e Integración Presupuestaria
7. Consolidación de Información financiera
8. Devengo Contable
9. Valuación
10. Dualidad Económica
11. Consistencia

- d) Norma supletoria. (No aplica)

Las permitidas por la Normatividad del CONAC.

- e) Para las entidades que por primera vez estén implementando el base devengado de acuerdo a la Ley de Contabilidad, deberán: (NO APLICA)

Revelar las nuevas políticas de reconocimiento:

De acuerdo a lo establecido por el CONAC.



GOBIERNO DEL ESTADO
DE OAXACA



INGRESOS

Devengado. - Cuando exista jurídicamente el derecho al cobro.

Recaudado. - Cuando existe el cobro en efectivo o cualquier otro medio de pago

EGRESOS

Comprometido. - Cuando se existe la aprobación por una autoridad competente de un acto administrativo, u otro instrumento jurídico que formaliza una relación jurídica con terceros para la adquisición de bienes y servicios.

Devengado. - Cuando se reconoce de una obligación de pago a favor de terceros por la recepción de conformidad de bienes, servicios contratados.

Ejercido. - Cuando se emite una cuenta por liquidar Certifica aprobada por la autoridad competente

Pagado. - Cuando se realiza la cancelación total o parcial de las obligaciones de pago.

-Revelar los cambios en las políticas, la clasificación y medición de las mismas, así como su impacto en la información financiera:

6. Políticas de Contabilidad Significativas:

- a) Actualización: El registro de la contabilidad se realizó en base a los lineamientos establecidos por el CONAC.
- b) Informar sobre la realización de operaciones en el extranjero y de sus efectos en la información financiera gubernamental:
Durante el ejercicio fiscal 2022, no se realizaron operaciones en Moneda Extranjera.
- c) Método de evaluación de la inversión en acciones en el Sector Paraestatal.
NO APLICA
- d) Sistema y método de valuación de inventarios. No aplica.
- e) Beneficios a empleados:

No se tienen reservas para beneficios futuros de los empleados, más que las contempladas anualmente en el presupuesto de egresos del ejercicio presente.

f) Provisiones:

Las provisiones al 31 de diciembre del ejercicio fiscal 2022, lo conforman los siguientes conceptos: En el rubro de servicios personales (nómina de los trabajadores) cuotas obreras IMSS, Cuotas obreras IMSS R.C.V. y Crédito de vivienda.

g) Reservas: No aplica



- h) Cambios en políticas contables y corrección de errores junto con la revelación de los efectos que se tendrá en la información financiera del ente público, ya sea retrospectivos o prospectivos.
 - i) Reclasificaciones: no se realizaron reclasificaciones.
 - j) Depuración y Cancelación de saldos:
Las depuraciones y cancelaciones de saldos se realizaron cada mes en diferentes cuentas contables durante el periodo, con la finalidad de presentar cifras actualizadas en los Estados Financieros.
7. Posición en Moneda Extranjera y Protección por riesgo Cambiario:
- a) Activos en moneda extranjera: No aplica
 - b) Pasivos en moneda extranjera: (No aplica)
No se tienen Pasivos en moneda extranjera
 - c) Posición en moneda extranjera: (No aplica)
 - d) Tipo de cambio: (No aplica)
 - e) Equivalente en moneda nacional: (No aplica)
8. Reporte Analítico del Activo: (No aplica)
- a) Vida útil o porcentajes de depreciación, deterioro o amortización utilizados en los diferentes tipos de activos: No aplica
 - b) Cambios en el porcentaje de depreciación o valor residual de los activos: No aplica
 - c) Importe de los gastos conceptualizados en el ejercicio, tanto financieros como de investigación y desarrollo: No aplica
 - d) Riesgos por tipo de cambio o tipo de interés de las inversiones financieras: No aplica
 - e) Valor activado en el ejercicio de los bienes construidos por la entidad: No aplica
 - f) Otras circunstancias de carácter significativo que afecten el activo, tales como bienes en garantía, señalados en embargos, litigios, títulos de inversiones, entregados en garantías, baja significativa del valor de inversiones financieras, etc.: No aplica
 - g) Desmantelamiento de Activos, procedimientos, implicaciones, efectos contables:
No aplica
 - h) Administración de activos; planeación con el objetivo de que el ente los utilice de manera más efectiva:

Se utilizan los activos con la operación y mantenimiento óptimo.



GOBIERNO DEL ESTADO
DE OAXACA



- a) Inversiones en valores: No aplica
 - b) Patrimonio de Organismos descentralizados: No aplica
 - c) Inversiones en empresas de participación mayoritaria:
No se tiene inversión en este tipo de empresas.
 - d) Inversiones en empresas de participación minoritaria: No aplica.
9. Fideicomisos, Mandatos y Análogos. No aplica
- a) Por ramo administrativo que los reporta: No aplica
10. Reporte de la Recaudación. No aplica
- a) Análisis del comportamiento de la recaudación correspondiente al ente público o cualquier tipo de ingreso, de forma separada los ingresos locales de los federales: No aplica.
 - b) Proyección de la recaudación e ingresos en el mediano plazo: No aplica.
11. Información sobre la Deuda y el Reporte Analítico de la Deuda: No aplica
- a) Utilizar al menos los siguientes indicadores: Deuda respecto al PIB y deuda respecto a la recaudación tomando, como mínimo, un periodo igual o menor a 5 años. No aplica
 - b) Información de manera agrupada por tipo de valor gubernamental o instrumento financiero en la que se considere interese, comisiones, tasa, perfil de vencimiento y otros gastos de la deuda: No aplica
12. Calificaciones otorgadas: No aplica
13. Proceso de Mejora
- a) Principales Políticas de control interno: En los acuerdos del comité de control interno, integrado por todas las áreas operativas del Instituto, se identifican las fallas de procedimiento y se toman acuerdos con el objetivo de corregir y mejorar la operatividad.
 - b) Medidas de desempeño financiero, metas: Al igual que el inciso anterior, las áreas involucradas en el seguimiento de metas, intervienen en el comité de control interno, donde se informan los avances y posibles complicaciones detectadas en el proceso.



GOBIERNO DEL ESTADO
DE OAXACA



ARTESANÍAS
INSTITUTO OAXAQUEÑO
DE LAS ARTESANÍAS

14. Información por Segmentos

Toda la información del Ente, está procesada y se encuentra disponible por Unidad Responsable de realizar las funciones propias.

15. Eventos Posteriores al Cierre:

El ente público no tiene hechos ocurridos en el periodo posterior al que informa, que proporcionen mayor evidencia sobre eventos que le afectan económicamente y que no se conocían a la fecha de cierre.

16. Partes Relacionadas:

No existen partes relacionadas que pudieran ejercer influencia significativa sobre la toma de decisiones financieras y operativas.

17. Responsabilidad sobre la presentación razonable de los Estados Financieros.


Estos Estados Financieros fueron autorizados para su emisión el día 13 del mes de enero del 2023, por el Maestro Jesús Emilio de Leo Blanco en su carácter de Director General del Instituto Oaxaqueño de las Artesanías.

Bajo protesta de decir verdad declaro que los Estados Financieros y sus Notas, son razonablemente correctas y son responsabilidad del emisor.

ENCARGADA DE RECURSOS
FINANCIEROS

L.A. NANCY CELIA MARTÍNEZ
GÓMEZ

JEFE DEL DEPARTAMENTO
ADMINISTRATIVO



C.P. ALBERTO SALVADOR
MONTES QUIROZ

OAXACA
GOBIERNO DEL ESTADO
INSTITUTO OAXAQUEÑO
DE LAS ARTESANÍAS
DIRECCIÓN GENERAL

2022 - 2026

DIRECTOR GENERAL

~~C.P. JESUS EMILIO DE LEO
BLANCO~~



GOBIERNO DEL ESTADO
DE OAXACA



ARTESANÍAS
INSTITUTO OAXAQUEÑO
DE LAS ARTESANÍAS

Cuenta Pública del Estado de Oaxaca del Ejercicio Fiscal 2022

Gobierno del Estado de Oaxaca

UR: 534- INSTITUTO OAXAQUEÑO DE LAS ARTESANÍAS

UE: 001- INSTITUTO OAXAQUEÑO DE LAS ARTESANÍAS

Conciliación entre los Ingresos Presupuestarios y Contables

Del 01 de enero al 31 de Diciembre del 2022

(Pesos)

1. Total de Ingresos Presupuestarios	16,483,988
2. Más ingresos contables no presupuestarios	0
Ingresos financieros Incremento por variación de Inventarios Disminución del exceso de estimaciones por perdida o deterioro u obsolescencia Disminución del exceso por provisiones Otros Ingresos y beneficios varios Otros ingresos contables no presupuestarios	
3. Menos ingresos presupuestarios no contables	0
Aprovechamientos patrimoniales Ingresos derivados de financiamiento Otros ingresos presupuestarios no contables	
4. Ingresos contables (4=1+2-3)	16,483,988



GOBIERNO DEL ESTADO
DE OAXACA



ARTESANÍAS
INSTITUTO OAXAQUEÑO
DE LAS ARTESANÍAS

Cuenta Pública del Estado de Oaxaca del Ejercicio Fiscal 2022

Gobierno del Estado de Oaxaca

UR: 534- INSTITUTO OAXAQUEÑO DE LAS ARTESANÍAS

UE: 001- INSTITUTO OAXAQUEÑO DE LAS ARTESANÍAS

Conciliación entre los Egresos Presupuestarios y Contables

Del 01 de enero al 31 de Diciembre del 2022

(Pesos)

1. Total de Egresos Presupuestarios	16,844,429
2. Menos egresos presupuestarios no contables	0
Materias Primas y Materiales de Producción y Comercialización Materiales y Suministros Mobiliario y equipo de administración Mobiliario y equipo educacional y recreativo Equipo e instrumental médico y de laboratorio Vehículos y equipo de transporte Equipo de defensa y seguridad Maquinaria, otros equipos y herramientas Activos biológicos Bienes inmuebles Activos intangibles Obra pública en Bienes de Dominio Público Obra pública en Bienes propios Acciones y participaciones de capital Compra de títulos y valores Concesión de Préstamos Inversiones en fideicomisos, mandatos y otros análogos Provisiones para contingencias y otras erogaciones especiales Amortización de la deuda pública Adeudos de ejercicios fiscales anteriores (ADEFAS) Otros Egresos Presupuestales No Contables	
3. Más gastos contables no presupuestarios	-360,441
Estimaciones, depreciaciones, deterioros, obsolescencia y amortizaciones Provisiones Disminución de inventarios Aumento por insuficiencia de estimaciones por pérdida o deterioro u obsolescencia Aumento por insuficiencia de provisiones Otros Gastos Otros Gastos Contables No Presupuestales	
4. Egresos contables (4=1-2+3)	16,483,988