

**REPORTE DE AVANCE DE GESTIÓN**  
**UR 530 - INSTITUTO ESTATAL DE EDUCACIÓN PARA ADULTOS**  
**PRIMER TRIMESTRE 2019**



**OBJETIVO INSTITUCIONAL:** -DIMINUIR EL REZAGO EDUCATIVO EN LA POBLACIÓN ANALFABETA DE QUINCE AÑOS Y MÁS, ASÍ COMO EL NIVEL PRIMARIA Y SECUNDARIA EN EL ESTADO DE OAXACA, CON LA PARTICIPACIÓN DE LOS GOBIERNOS ESTATAL Y MUNICIPAL.

**EJE:** 01-OAXACA INCLUYENTE CON EL DESARROLLO SOCIAL

**TEMA:** 01-EDUCACIÓN

**OBJETIVO:** 06-REDUCIR EL REZAGO EDUCATIVO DE LA POBLACIÓN DE 15 O MÁS AÑOS EN LA ENTIDAD Y FORTALECER EL DESARROLLO DE COMPETENCIAS PARA EL TRABAJO.

**ESTRATEGIA:** 01-IMPULSAR LA ALFABETIZACIÓN DE ADULTOS DE 15 O MÁS AÑOS BAJO ESQUEMAS DE FORMACIÓN MIXTA.

**LÍNEAS DE ACCIÓN:** 03-FORTALECER LA COLABORACIÓN INSTITUCIONAL PARA GENERAR ESQUEMAS DE INCLUSIÓN PRODUCTIVA PARA LOS ADULTOS MAYORES QUE INCORPOREN CAPACITACIÓN, FINANCIAMIENTO Y ASISTENCIA TÉCNICA.

**UE:** 001-COORDINACIÓN DE PLANEACIÓN

**MATRIZ DE INDICADORES PARA RESULTADOS**

**FIN:** REDUCIR EL REZAGO EDUCATIVO DE LA POBLACIÓN DE 15 O MÁS AÑOS EN LA ENTIDAD Y FORTALECER EL DESARROLLO DE COMPETENCIAS PARA EL TRABAJO.


**PROPÓSITO:** LA POBLACIÓN DE 15 AÑOS Y MÁS EN EL ESTADO DE OAXACA TIENEN ACCESO A LA EDUCACIÓN BÁSICA.


**COMPONENTE:** 593-ACCIONES DE GESTION PARA LA EDUCACION DE JOVENES Y ADULTOS

**ACTIVIDAD:** 2132-GESTION ADMINISTRATIVA Y FINANCIERA

| ESTRUCTURA PROGRAMÁTICA PRESUPUESTAL   |               |                        |                                |   |                  |                            |              |      |                            |       |
|--|---------------|------------------------|--------------------------------|---|------------------|----------------------------|--------------|------|----------------------------|-------|
| PROGRAMA   |               | SUBPROGRAMA            |                                | PROYECTO  |                  | OBRA/ACTIVIDAD             |              |      |                            |       |
| 125-EDUCACIÓN PARA JÓVENES Y ADULTOS Y DESARROLLO DE COMPETENCIA PARA EL TRABAJO                                     |               | 00--                   |                                | 000--   |                  | 001-ACCIONES DE PLANEACION |              |      |                            |       |
| PRESUPUESTO ANUAL  |               |                        |                                |   |                  |                            |              |      |                            |       |
| Aprobado   | Ampliación    | Reducción              | Modificado                     | EJERCIDO T1   | EJERCIDO T2      | EJERCIDO T3                | EJERCIDO T4  |      |                            |       |
| 9,156,125.00   | 0.00          | 0.00                   | 9,156,125.00                   | 4,244,500.00  | 1,432,500.00     | 0.00                       | 0.00         |      |                            |       |
| TOTAL EJERCIDO AL TRIMESTRE VIGENTE  |               |                        |                                |   |                  |                            | 0.00         |      |                            |       |
| PRESUPUESTO TRIMESTRAL DE LA ACTIVIDAD   |               |                        |                                |   |                  |                            |              |      |                            |       |
| Aprobado   |               | Modificado             |                                | Comprometido  |                  | Devengado                  |              |      |                            |       |
| 5,493,675.00   |               | 4,244,500.00           |                                | 4,244,500.00  |                  | 4,244,500.00               |              |      |                            |       |
| DATOS DEL INDICADOR  |               |                        |                                |   |                  |                            |              |      |                            |       |
| Nombre : PORCENTAJE DE GESTIONES ADMINISTRATIVAS Y FINANCIERAS REALIZADAS  |               |                        |                                | Número de indicador : 2377                                  |                  |                            |              |      |                            |       |
| Definición : MIDE EL PORCENTAJE DE GESTIONES ADMINISTRATIVAS Y FINANCIERAS REALIZADAS, RESPECTO AL TOTAL.            |               |                        |                                |   |                  |                            |              |      |                            |       |
| Método de Cálculo : (NÚMERO DE GESTIONES ADMINISTRATIVAS Y FINANCIERAS REALIZADAS/TOTAL DE GESTIONES REALIZADAS)*100 |               |                        |                                |   |                  |                            |              |      |                            |       |
| Tipo   | Dimensión     | Frecuencia de medición | Forma de cálculo del indicador | Tipo de Valor   | Sentido Esperado |                            |              |      |                            |       |
| GESTIÓN  | EFICIENCIA    | TRIMESTRAL             | PORCENTAJE                     | FLUJO   | ASCENDENTE       |                            |              |      |                            |       |
| MEDIOS DE VERIFICACIÓN / FUENTE INFORMACIÓN  |               |                        |                                | SUPUESTO  |                  |                            |              |      |                            |       |
| REPORTES TRIMESTRALES DE GESTIÓN EMITIDOS POR LA UNIDAD ADMINISTRATIVA DEL IEAA                                      |               |                        |                                | LAS CONDICIONES SOCIALES Y ECONÓMICAS SE MANTIENEN ESTABLES |                  |                            |              |      |                            |       |
| DATOS DE LA META   |               |                        |                                |   |                  |                            |              |      |                            |       |
| Definición de la variable Meta: 1 - NUMERO DE GESTION ADMINISTRATIVA Y FINANCIERA REALIZADA                          |               |                        |                                |   |                  |                            |              |      |                            |       |
| Unidad de medida: 25 - NÚMERO  |               |                        |                                |   |                  |                            |              |      |                            |       |
| LÍNEA BASE DEL INDICADOR   |               |                        |                                | VALOR PROGRAMADO ANUAL                                      |                  |                            |              |      |                            |       |
| AÑO  | 2017          | VALOR                  | 36.00                          | AÑO   | 2019             | VALOR                      | 12.00        |      |                            |       |
| AVANCE TRIMESTRAL  |               |                        |                                |   |                  |                            |              |      |                            |       |
| METAS  | 1er.TRIMESTRE |                        | 2o.TRIMESTRE                   |   | 3er.TRIMESTRE    |                            | 4o.TRIMESTRE |      | CUMPLIMIENTO DE METAS      |       |
| PROGRAMADA   | 3.00          |                        | 3.00                           |   | 3.00             |                            | 3.00         |      | T1+T2+T3+T4                | 12.00 |
| PROGRAMACIÓN ACTUALIZADA   | 3.00          |                        |                                |   |                  |                            |              |      | T1+T2+T3+T4                | 12.00 |
| ALCANZADA  | 3.00          | 0.00                   |                                | 0.00  |                  | 0.00                       |              | 0.00 | T1+T2+T3+T4                | 3.00  |
| PORCENTAJE ALCANZADO TRIMESTRAL  | 100.00        |                        | 0.00                           |   | 0.00             |                            | 0.00         |      | PORCENTAJE ALCANZADO ANUAL | 25.00 |

PORCENTAJE DE CUMPLIMIENTO ALCANZADO EN EL TRIMESTRE: 25.00 %

  
 JEFE ADMINISTRATIVO  
 C.P. JAVIER ITURBIDE REYES  
 JEFE DE LA UNIDAD ADMINISTRATIVA

  
 TITULAR DE LA DEPENDENCIA/ENTIDAD  
 LIC. CLAUDIA DEL CARMEN SILVA FERNÁNDEZ  
 DIRECTORA GENERAL

**REPORTE DE AVANCE DE GESTIÓN**  
**UR 530 - INSTITUTO ESTATAL DE EDUCACIÓN PARA ADULTOS**  
**PRIMER TRIMESTRE 2019**





Gobierno del Estado

UE: 004-UNIDAD ADMINISTRATIVA


| ESTRUCTURA PROGRAMÁTICA PRESUPUESTAL   |               |                        |                                |   |                  |                            |                              |  |
|--|---------------|------------------------|--------------------------------|---|------------------|----------------------------|------------------------------|--|
| PROGRAMA   |               | SUBPROGRAMA            |                                | PROYECTO  |                  | OBRA/ACTIVIDAD             |                              |  |
| 125-EDUCACIÓN PARA JÓVENES Y ADULTOS Y DESARROLLO DE COMPETENCIA PARA EL TRABAJO                                     |               | 00--                   |                                | 000--   |                  | 006-GESTION ADMINISTRATIVA |                              |  |
| PRESUPUESTO ANUAL  |               |                        |                                |   |                  |                            |                              |  |
| Aprobado   | Ampliación    | Reducción              | Modificado                     | EJERCIDO T1   | EJERCIDO T2      | EJERCIDO T3                | EJERCIDO T4                  |  |
| 50,002,225.03  | 2,781,663.00  | 66,361.68              | 52,717,526.35                  | 7,666,399.58  | 2,944,604.27     | 0.00                       | 0.00                         |  |
|  |               |                        |                                | TOTAL EJERCIDO AL TRIMESTRE VIGENTE                         |                  |                            |                              |  |
|  |               |                        |                                | 0.00  |                  |                            |                              |  |
| PRESUPUESTO TRIMESTRAL DE LA ACTIVIDAD   |               |                        |                                |   |                  |                            |                              |  |
| Aprobado   |               | Modificado             |                                | Comprometido  | Devengado        | Ejercido                   | % de Ejercido Vs. Modificado |  |
| 11,755,350.99  |               | 7,666,399.58           |                                | 7,666,399.58  | 7,666,399.58     | 7,666,399.58               | 100.00                       |  |
| DATOS DEL INDICADOR  |               |                        |                                |   |                  |                            |                              |  |
| Nombre : PORCENTAJE DE GESTIONES ADMINISTRATIVAS Y FINANCIERAS REALIZADAS  |               |                        |                                | Número de indicador : 2377                                  |                  |                            |                              |  |
| Definición : MIDE EL PORCENTAJE DE GESTIONES ADMINISTRATIVAS Y FINANCIERAS REALIZADAS, RESPECTO AL TOTAL             |               |                        |                                |   |                  |                            |                              |  |
| Método de Cálculo : (NÚMERO DE GESTIONES ADMINISTRATIVAS Y FINANCIERAS REALIZADAS/TOTAL DE GESTIONES REALIZADAS)*100 |               |                        |                                |   |                  |                            |                              |  |
| Tipo   | Dimensión     | Frecuencia de Medición | Forma de cálculo del indicador | Tipo de Valor   | Sentido Esperado |                            |                              |  |
| GESTIÓN  | EFICIENCIA    | TRIMESTRAL             | PORCENTAJE                     | FLUJO   | ASCENDENTE       |                            |                              |  |
| MEDIOS DE VERIFICACIÓN / FUENTE INFORMACIÓN  |               |                        |                                | SUPUESTO  |                  |                            |                              |  |
| REPORTES TRIMESTRALES DE GESTIÓN EMITIDOS POR LA UNIDAD ADMINISTRATIVA DEL IECA                                      |               |                        |                                | LAS CONDICIONES SOCIALES Y ECONÓMICAS SE MANTIENEN ESTABLES |                  |                            |                              |  |
| DATOS DE LA META   |               |                        |                                |   |                  |                            |                              |  |
| Definición de la variable Meta: 1 - NUMERO DE GESTION ADMINISTRATIVA Y FINANCIERA REALIZADA                          |               |                        |                                |   |                  |                            |                              |  |
| Unidad de medida: 25 - NÚMERO  |               |                        |                                |   |                  |                            |                              |  |
| LÍNEA BASE DEL INDICADOR   |               |                        |                                | VALOR PROGRAMADO ANUAL                                      |                  |                            |                              |  |
| AÑO  | 2017          |                        | VALOR                          | 36.00   | AÑO              | 2019                       |                              |  |
|  |               |                        |                                |   |                  | VALOR 36.00                |                              |  |
| AVANCE TRIMESTRAL  |               |                        |                                |   |                  |                            |                              |  |
| METAS  | 1er.TRIMESTRE |                        | 2o.TRIMESTRE                   |   | 3er.TRIMESTRE    |                            | 4o.TRIMESTRE                 |  |
| PROGRAMADA   | 9.00          |                        | 9.00                           |   | 9.00             |                            | 9.00                         |  |
| PROGRAMACIÓN ACTUALIZADA   | 9.00          |                        |                                |   |                  |                            | T1+T2+T3+T4                  |  |
| ALCANZADA  | 9.00          |                        | 0.00                           |   | 0.00             |                            | 0.00                         |  |
| PORCENTAJE ALCANZADO TRIMESTRAL  | 100.00        |                        | 0.00                           |   | 0.00             |                            | 0.00                         |  |
|  |               |                        |                                |   |                  |                            | T1+T2+T3+T4                  |  |
|  |               |                        |                                |   |                  |                            | PORCENTAJE ALCANZADO ANUAL   |  |
|  |               |                        |                                |   |                  |                            | 25.00                        |  |

PORCENTAJE DE CUMPLIMIENTO ALCANZADO EN EL TRIMESTRE: 25.00 %

  
 JEFE ADMINISTRATIVO  
 C.P. JAVIER ITURBIDE REYES  
 JEFE DE LA UNIDAD ADMINISTRATIVA

  
 TITULAR DE LA DEPENDENCIA/ENTIDAD  
 LIC. CLAUDIA DEL CARMEN SILVA FERNÁNDEZ  
 DIRECTORA GENERAL

**REPORTE DE AVANCE DE GESTIÓN**  
**UR 530 - INSTITUTO ESTATAL DE EDUCACIÓN PARA ADULTOS**  
**PRIMER TRIMESTRE 2019**



JUNTOS CONSTRUIMOS EL CAMBIO

Gobierno del Estado

**ALINEACIÓN FED:**

**ESTRATEGIA:** 01-IMPULSAR LA ALFABETIZACIÓN DE ADULTOS DE 15 O MÁS AÑOS BAJO ESQUEMAS DE FORMACIÓN MIXTA.  
**LÍNEAS DE ACCIÓN:** 01-REALIZAR UN PROGRAMA DE ALFABETIZACIÓN DE MEDIANO PLAZO FOCALIZADO EN MUNICIPIOS CON MAYOR NÚMERO DE ANALFABETAS.  
**UE:** 002-COORDINACIONES DE ZONA

**MATRIZ DE INDICADORES PARA RESULTADOS:**

**COMPONENTE:** 259-EDUCACIÓN BÁSICA A LA POBLACIÓN DE 15 AÑOS Y MÁS OTORGADA  
**ACTIVIDAD:** 1615-EVALUAR EL CONOCIMIENTO DEL JOVEN Y ADULTO INSCRITO EN EL SERVICIO DE ALFABETIZACION, PRIMARIA Y SECUNDARIA


| ESTRUCTURA PROGRAMÁTICA PRESUPUESTAL  |               |   |                                |   |                            |   |             |
|---|---------------|---|--------------------------------|---|----------------------------|---|-------------|
| PROGRAMA  |               | SUBPROGRAMA   |                                | PROYECTO  |                            | OBJETIVO  |             |
| 125-EDUCACIÓN PARA JOVENES Y ADULTOS Y DESARROLLO DE COMPETENCIA PARA EL TRABAJO  |               | 01-OTORGAMIENTO DE EDUCACIÓN BÁSICA A LA POBLACIÓN DE 15 AÑOS Y MÁS |                                | 000--   |                            | 001-INCORPORACION Y RECONOCIMIENTO DEL APRENDIZAJE A BENEFICIARIOS EN ALFABETIZACION, PRIMARIA Y SECUNDARIA |             |
| PRESUPUESTO ANUAL   |               |   |                                |   |                            |   |             |
| Aprobado  | Ampliación    | Reducción   | Modificado                     | EJERCIDO T1   | EJERCIDO T2                | EJERCIDO T3   | EJERCIDO T4 |
| 70,291,974.97   | 2,024,978.68  | 0.00  | 72,316,953.65                  | 13,430,190.25   | 4,945,141.01               | 0.00  | 0.00        |
|   |               |   |                                | TOTAL EJERCIDO AL TRIMESTRE VIGENTE   |                            |   |             |
|   |               |   |                                | 0.00  |                            |   |             |
| PRESUPUESTO TRIMESTRAL DE LA ACTIVIDAD  |               |   |                                |   |                            |   |             |
| Aprobado  |               | Modificado  |                                | Comprometido  |                            | Devengado   |             |
| 18,146,538.88   |               | 13,430,190.25   |                                | 13,430,190.25   |                            | 13,430,190.25   |             |
|   |               |   |                                |   |                            | % de Ejercido Vs. Modificado  |             |
|   |               |   |                                |   |                            | 100.00  |             |
| DATOS DEL INDICADOR   |               |   |                                |   |                            |   |             |
| <b>Nombre:</b> PORCENTAJE DE EXAMENES DE ALFABETIZACION, PRIMARIA Y SECUNDARIA ACREDITADOS  |               |   |                                | <b>Número de indicador:</b> 1712  |                            |   |             |
| <b>Definición:</b> MIDE EL PORCENTAJE DEL NÚMERO DE EXÁMENES DE ALFABETIZACIÓN, PRIMARIA Y SECUNDARIA ACREDITADOS, CON RESPECTO AL NÚMERO DE EXÁMENES APLICADOS   |               |   |                                |   |                            |   |             |
| <b>Método de Cálculo:</b> (NÚMERO DE EXÁMENES DE ALFABETIZACIÓN, PRIMARIA Y SECUNDARIA ACREDITADOS EN EL AÑO T / NÚMERO DE EXÁMENES DE ALFABETIZACIÓN, PRIMARIA Y SECUNDARIA APLICADOS)*100   |               |   |                                |   |                            |   |             |
| Tipo  | Dimensión     | Frecuencia de Medición  | Forma de cálculo del indicador | Tipo de Valor   | Sentido Esperado           |   |             |
| GESTIÓN   | EFICACIA      | TRIMESTRAL  | PORCENTAJE                     | FLUJO   | ASCENDENTE                 |   |             |
| MEDIOS DE VERIFICACIÓN / FUENTE INFORMACIÓN   |               |   |                                | SUPUESTO  |                            |   |             |
| SISTEMA AUTOMATIZADO DE SEGUIMIENTO Y ACREDITACIÓN (SASA).<br><a href="http://OAX.SASA.INEA.GOB.MX/INEAGUI/GUILOGIN.ASPX?RETURNURL=/INEAGUI/GUIINDEX.ASPX">HTTP://OAX.SASA.INEA.GOB.MX/INEAGUI/GUILOGIN.ASPX?RETURNURL=/INEAGUI/GUIINDEX.ASPX</a> |               |   |                                | LOS JOVENES Y ADULTOS INSCRITOS EN ALFABETIZACION, PRIMARIA Y SECUNDARIA, ACUDEN A SUS ASESORIAS Y A LA PRESENTACION DE SUS EXÁMENES. |                            |   |             |
| DATOS DE LA META  |               |   |                                |   |                            |   |             |
| <b>Definición de la variable Meta:</b> 1 - NÚMERO DE EXAMENES DE ALFABETIZACION, PRIMARIA Y SECUNDARIA ACREDITADOS  |               |   |                                |   |                            |   |             |
| <b>Unidad de medida:</b> 25 - NÚMERO  |               |   |                                |   |                            |   |             |
| LÍNEA BASE DEL INDICADOR  |               |   |                                | VALOR PROGRAMADO ANUAL  |                            |   |             |
| AÑO   | 2017          | VALOR   | 392,605.00                     | AÑO   | 2019                       | VALOR   | 410,014.00  |
| AVANCE TRIMESTRAL   |               |   |                                |   |                            |   |             |
| METAS   | 1er.TRIMESTRE | 2o.TRIMESTRE  | 3er.TRIMESTRE                  | 4o.TRIMESTRE  | CUMPLIMIENTO DE METAS      |   |             |
| PROGRAMADA  | 95,916.00     | 105,665.00  | 105,929.00                     | 102,504.00  | T1+T2+T3+T4                |   | 410,014.00  |
| PROGRAMACIÓN ACTUALIZADA  | 95,916.00     |   |                                |   | T1+T2+T3+T4                |   | 410,014.00  |
| ALCANZADA   | 3.00          | 0.00  | 0.00                           | 0.00  | T1+T2+T3+T4                |   | 3.00        |
| PORCENTAJE ALCANZADO TRIMESTRAL   | 0.00          | 0.00  | 0.00                           | 0.00  | PORCENTAJE ALCANZADO ANUAL |   | 0.00        |

PORCENTAJE DE CUMPLIMIENTO ALCANZADO EN EL TRIMESTRE: 0.00 %

**JEFE ADMINISTRATIVO**  
 C.P. JAVIER ITURBIDE REYES  
 JEFE DE LA UNIDAD ADMINISTRATIVA

**TITULAR DE LA DEPENDENCIA/ENTIDAD**  
 LIC. CLAUDIA DEL CARMEN SILVA FERNÁNDEZ  
 DIRECTORA GENERAL

**REPORTE DE AVANCE DE GESTIÓN**  
**UR 530 - INSTITUTO ESTATAL DE EDUCACIÓN PARA ADULTOS**  
**PRIMER TRIMESTRE 2019**



Gobierno del Estado

**ALINEACIÓN FED:**

**ESTRATEGIA:** 02-PROMOVER LA TERMINACIÓN DE LA FORMACIÓN BÁSICA EN ADULTOS DE 15 O MÁS AÑOS, EN MODALIDADES MIXTAS, CON UNA OFERTA COMPLEMENTARIA PARA EL DESARROLLO DE COMPETENCIAS PARA LA VIDA Y EL TRABAJO.  
**LÍNEAS DE ACCIÓN:** 02-PROMOVER LA CREACIÓN Y ARTICULACIÓN DE PROGRAMAS QUE DESARROLLEN LAS CAPACIDADES LABORALES Y PRODUCTIVAS DE LOS GRUPOS VULNERABLES EN REZAGO EDUCATIVO.  
**UE:** 003-COORDINACIÓN DE SERVICIOS EDUCATIVOS

**MATRIZ DE INDICADORES PARA RESULTADOS:**

**COMPONENTE:** 259-EDUCACIÓN BÁSICA A LA POBLACIÓN DE 15 AÑOS Y MÁS OTORGADA  
**ACTIVIDAD:** 1614-CERTIFICAR A JOVEN Y ADULTO DE 15 AÑOS Y MAS EN PRIMARIA Y SECUNDARIA

| ESTRUCTURA PROGRAMÁTICA PRESUPUESTAL  |               |   |                        |   |                                |  |                            |           |
|---|---------------|---|------------------------|---|--------------------------------|--|----------------------------|-----------|
| PROGRAMA  |               | SUBPROGRAMA   |                        | PROYECTO  |                                | OBRA/ACTIVIDAD   |                            |           |
| 125-EDUCACIÓN PARA JOVENES Y ADULTOS Y DESARROLLO DE COMPETENCIA PARA EL TRABAJO  |               | 01-OTORGAMIENTO DE EDUCACIÓN BÁSICA A LA POBLACIÓN DE 15 AÑOS Y MÁS |                        | 000--   |                                | 002-CERTIFICACION DE ESTUDIOS DE PRIMARIA Y SECUNDARIA |                            |           |
| PRESUPUESTO ANUAL   |               |   |                        |   |                                |  |                            |           |
| Aprobado  | Ampliación    | Reducción   | Modificado             | EJERCIDO T1   | EJERCIDO T2                    | EJERCIDO T3  | EJERCIDO T4                |           |
| 2,886,555.00  | 0.00          | 0.00  | 2,886,555.00           | 620,784.00  | 295,000.00                     | 0.00   | 0.00                       |           |
| TOTAL EJERCIDO AL TRIMESTRE VIGENTE   |               |   |                        |   |                                |  | 0.00                       |           |
| PRESUPUESTO TRIMESTRAL DE LA ACTIVIDAD  |               |   |                        |   |                                |  |                            |           |
| Aprobado  |               | Modificado  |                        | Comprometido  |                                | Ejercido   |                            |           |
| 721,638.75  |               | 620,784.00  |                        | 620,784.00  |                                | 620,784.00   |                            |           |
| DATOS DEL INDICADOR   |               |   |                        |   |                                |  |                            |           |
| Nombre : PORCENTAJE DE JOVENES Y ADULTOS CERTIFICADOS EN PRIMARIA Y SECUNDARIA  |               |   |                        | Número de indicador : 1711  |                                |  |                            |           |
| Definición : MIDE EL NÚMERO DE JOVENES Y ADULTOS CERTIFICADOS DE PRIMARIA Y SECUNDARIA, CON RESPECTO AL NÚMERO DE JOVENES Y ADULTOS QUE CONCLUYERON SUS ESTUDIOS  |               |   |                        |   |                                |  |                            |           |
| Método de Cálculo : (JOVENES Y ADULTOS CERTIFICADOS EN PRIMARIA Y SECUNDARIA / JOVENES Y ADULTOS QUE CONCLUYEN SUS ESTUDIOS DE PRIMARIA Y SECUNDARIA)*100   |               |   |                        |   |                                |  |                            |           |
| Tipo  | Dimensión     |   | Frecuencia de Medición |   | Forma de cálculo del indicador |  | Tipo de Valor              |           |
| GESTIÓN   | EFICACIA      |   | TRIMESTRAL             |   | PORCENTAJE                     |  | FLUJO                      |           |
| MEDIOS DE VERIFICACIÓN / FUENTE INFORMACIÓN   |               |   |                        | SUPUESTO  |                                |  |                            |           |
| SISTEMA DE GESTIÓN Y APLICACIÓN DE EXÁMENES ALEATORIOS (SIGA),<br><a href="http://SIGA.INEA.GOB.MX/SIMULADOR/ACCOUNTLOGIN?RETURNURL=%2FSIMULADOR%2F">HTTP://SIGA.INEA.GOB.MX/SIMULADOR/ACCOUNTLOGIN?RETURNURL=%2FSIMULADOR%2F</a> |               |   |                        | LOS JOVENES Y ADULTOS INSCRITOS EN ALFABETIZACIÓN, PRIMARIA Y SECUNDARIA, BUSCAN LA VALIDACIÓN DE SUS CONOCIMIENTOS ADQUIRIDOS. |                                |  |                            |           |
| DATOS DE LA META  |               |   |                        |   |                                |  |                            |           |
| Definición de la variable Meta: 1 - NÚMERO DE JOVENES Y ADULTOS CERTIFICADOS EN PRIMARIA Y SECUNDARIA   |               |   |                        | Unidad de medida: 25 - NÚMERO   |                                |  |                            |           |
| LÍNEA BASE DEL INDICADOR  |               |   |                        | VALOR PROGRAMADO ANUAL  |                                |  |                            |           |
| AÑO 2017  |               | VALOR 31,390.00   |                        | AÑO 2019  |                                | VALOR 33,643.00  |                            |           |
| AVANCE TRIMESTRAL   |               |   |                        |   |                                |  |                            |           |
| METAS   | 1er.TRIMESTRE |   | 2o.TRIMESTRE           |   | 3er.TRIMESTRE                  |  | 4o.TRIMESTRE               |           |
| PROGRAMADA  | 8,046.00      |   | 8,125.00               |   | 9,702.00                       |  | 9,770.00                   |           |
| PROGRAMACIÓN ACTUALIZADA  | 8,046.00      |   |                        |   |                                |  |                            |           |
| ALCANZADA   | 565.00        |   | 0.00                   |   | 0.00                           |  | 0.00                       |           |
| PORCENTAJE ALCANZADO TRIMESTRAL   | 9.35          |   | 0.00                   |   | 0.00                           |  | 0.00                       |           |
|   |               |   |                        |   |                                |  | CUMPLIMIENTO DE METAS      |           |
|   |               |   |                        |   |                                |  | T1+T2+T3+T4                | 33,643.00 |
|   |               |   |                        |   |                                |  | T1+T2+T3+T4                | 33,643.00 |
|   |               |   |                        |   |                                |  | T1+T2+T3+T4                | 565.00    |
|   |               |   |                        |   |                                |  | PORCENTAJE ALCANZADO ANUAL | 1.68      |

PORCENTAJE DE CUMPLIMIENTO ALCANZADO EN EL TRIMESTRE: 1.68 %

JEFE ADMINISTRATIVO  
 C.P. JAVIER ITURBIDE REYES  
 JEFE DE LA UNIDAD ADMINISTRATIVA

TITULAR DE LA DEPENDENCIA/ENTIDAD  
 LIC. CLAUDIA DEL CARMEN SILVA FERNÁNDEZ  
 DIRECTORA GENERAL

**REPORTE DE AVANCE DE GESTIÓN**  
**UR 530 - INSTITUTO ESTATAL DE EDUCACIÓN PARA ADULTOS**  
**PRIMER TRIMESTRE 2019**



Gobierno del Estado

**ALINEACIÓN FED:**


**ESTRATEGIA:** 01-IMPULSAR LA ALFABETIZACIÓN DE ADULTOS DE 15 O MÁS AÑOS BAJO ESQUEMAS DE FORMACIÓN MIXTA.  
**LÍNEAS DE ACCIÓN:** 02-FOCALIZAR ACCIONES DE ALFABETIZACIÓN EN LENGUAS ORIGINARIAS.  
**UE:** 003-COORDINACIÓN DE SERVICIOS EDUCATIVOS

**MATRIZ DE INDICADORES PARA RESULTADOS:**

**COMPONENTE:** 259-EDUCACIÓN BÁSICA A LA POBLACIÓN DE 15 AÑOS Y MÁS OTORGADA  
**ACTIVIDAD:** 1616-REALIZAR CAPACITACION A ASESOR EDUCATIVO


| ESTRUCTURA PROGRAMÁTICA PRESUPUESTAL   |   |   |                                |  |                  |                              |                            |          |
|--|---|---|--------------------------------|--|------------------|------------------------------|----------------------------|----------|
| PROGRAMA   |   | SUBPROGRAMA   |                                | PROYECTO   |                  | OBRA/ACTIVIDAD               |                            |          |
| 125-EDUCACIÓN PARA JÓVENES Y ADULTOS Y DESARROLLO DE COMPETENCIA PARA EL TRABAJO |   | 01-OTORGAMIENTO DE EDUCACIÓN BÁSICA A LA POBLACIÓN DE 15 AÑOS Y MÁS |                                | 000--  |                  | 003-TALLERES DE CAPACITACION |                            |          |
| PRESUPUESTO ANUAL  |   |   |                                |  |                  |                              |                            |          |
| Aprobado   | Ampliación  | Reducción   | Modificado                     | EJERCIDO T1  | EJERCIDO T2      | EJERCIDO T3                  | EJERCIDO T4                |          |
| 2,624,130.00   | 0.00  | 0.00  | 2,624,130.00                   | 654,000.00   | 222,500.00       | 0.00                         | 0.00                       |          |
| TOTAL EJERCIDO AL TRIMESTRE VIGENTE  |   |   |                                |  |                  |                              | 0.00                       |          |
| PRESUPUESTO TRIMESTRAL DE LA ACTIVIDAD   |   |   |                                |  |                  |                              |                            |          |
| Aprobado   |   | Modificado  |                                | Comprometido   |                  | Devengado                    |                            |          |
| 656,032.50   |   | 654,000.00  |                                | 654,000.00   |                  | 654,000.00                   |                            |          |
| DATOS DEL INDICADOR  |   |   |                                |  |                  |                              |                            |          |
| <b>Nombre:</b>   | PORCENTAJE DE CAPACITACIONES A ASESORES EDUCATIVOS REALIZADAS   |   |                                | <b>Número de indicador:</b>                          | 1713             |                              |                            |          |
| <b>Definición:</b>   | MIDE EL PORCENTAJE DEL NUMERO DE CAPACITACIONES A ASESORES REALIZADAS, CON RESPECTO AL NUMERO DE CAPACITACIONES A ASESORES PROGRAMADAS EN EL PLAN ANUAL DE FORMACIÓN DE LA COORDINACIÓN DE SERVICIOS EDUCATIVOS |   |                                |  |                  |                              |                            |          |
| <b>Método de Cálculo:</b>  | (NÚMERO DE CAPACITACIONES REALIZADAS/ NÚMERO DE CAPACITACIONES PROGRAMADAS)*100   |   |                                |  |                  |                              |                            |          |
| Tipo   | Dimensión   | Frecuencia de Medición  | Forma de cálculo del Indicador | Tipo de Valor  | Sentido Esperado |                              |                            |          |
| GESTIÓN  | EFICACIA  | TRIMESTRAL  | PORCENTAJE                     | FLUJO  | ASCENDENTE       |                              |                            |          |
| MEDIOS DE VERIFICACIÓN (FUENTE INFORMACIÓN)                                      |   |   |                                | SUPUESTO   |                  |                              |                            |          |
| REGISTRO AUTOMATIZADO DE FORMACIÓN (RAF)   |   |   |                                | LOS ASESORES TIENEN DISPONIBILIDAD PARA CAPACITARSE. |                  |                              |                            |          |
| DATOS DE LA META   |   |   |                                |  |                  |                              |                            |          |
| <b>Definición de la variable Meta:</b>   | 1 - NÚMERO DE CAPACITACIONES A ASESORES EDUCATIVOS REALIZADAS   |   |                                |  |                  |                              |                            |          |
| <b>Unidad de medida:</b>   | 25 - NÚMERO   |   |                                |  |                  |                              |                            |          |
| LÍNEA BASE DEL INDICADOR   |   |   |                                | VALOR PROGRAMADO ANUAL                               |                  |                              |                            |          |
| AÑO  | 2017  |   |                                | VALOR  | 1,397.00         | AÑO                          | 2019                       |          |
|  |   |   |                                |  |                  |                              | VALOR                      | 1,472.00 |
| AVANCE TRIMESTRAL  |   |   |                                |  |                  |                              |                            |          |
| METAS  | 1er. TRIMESTRE  |   | 2o. TRIMESTRE                  |  | 3er. TRIMESTRE   |                              | 4o. TRIMESTRE              |          |
| PROGRAMADA   | 223.00  |   | 446.00                         |  | 411.00           |                              | 392.00                     |          |
| PROGRAMACIÓN ACTUALIZADA   | 223.00  |   |                                |  |                  |                              | T1+T2+T3+T4                |          |
| ALCANZADA  | 0.00  |   | 0.00                           |  | 0.00             |                              | 0.00                       |          |
| PORCENTAJE ALCANZADO TRIMESTRAL  | 0.00  |   | 0.00                           |  | 0.00             |                              | 0.00                       |          |
|  |   |   |                                |  |                  |                              | CUMPLIMIENTO DE METAS      |          |
|  |   |   |                                |  |                  |                              | T1+T2+T3+T4                |          |
|  |   |   |                                |  |                  |                              | T1+T2+T3+T4                |          |
|  |   |   |                                |  |                  |                              | PORCENTAJE ALCANZADO ANUAL |          |
|  |   |   |                                |  |                  |                              | 0.00                       |          |

PORCENTAJE DE CUMPLIMIENTO ALCANZADO EN EL TRIMESTRE: 0.00 %

  
 JEFE ADMINISTRATIVO  
 C.P. JAVIER ITURBIDE REYES  
 JEFE DE LA UNIDAD ADMINISTRATIVA

  
 TITULAR DE LA DEPENDENCIA/ENTIDAD  
 LIC. CLAUDIA DEL CARMEN SILVA FERNÁNDEZ  
 DIRECTORA GENERAL

**REPORTE DE AVANCE DE GESTIÓN**  
**UR 530 - INSTITUTO ESTATAL DE EDUCACIÓN PARA ADULTOS**  
**PRIMER TRIMESTRE 2019**



JUNTOS CONSTRUIMOS EL CAMBIO

Gobierno del Estado

**ALINEACIÓN PED:**

**ESTRATEGIA:** 03-FORTALECER EL SISTEMA DE EDUCACIÓN PARA ADULTOS RESPECTO A MISIONES CULTURALES, CEOS Y CEBAS, PARA GARANTIZAR LA INCORPORACIÓN AL TRABAJO Y MEJORA EDUCATIVA DE ADULTOS EN OAXACA.  
**LÍNEAS DE ACCIÓN:** 02-REVISAR EL PERFIL DE INGRESO PARA ESTE TIPO DE ESPECIALISTAS, A FIN DE FACILITAR EL ACCESO CORRECTO.  
**UE:** 003-COORDINACIÓN DE SERVICIOS EDUCATIVOS

**MATRIZ DE INDICADORES PARA RESULTADOS:**

**COMPONENTE:** 788-COMPETENCIAS PARA LA VIDA Y EL TRABAJO EN LA POBLACIÓN DE 15 AÑOS Y MÁS DESARROLLADAS  
**ACTIVIDAD:** 1617-EVALUAR LA COMPETENCIA DEL JOVEN Y ADULTO DE 16 AÑOS Y MAS PARA LA VIDA Y EL TRABAJO

| ESTRUCTURA PROGRAMATICA PRESUPUESTAL  |  |  |                                |  |                              |  |             |
|---|--|--|--------------------------------|--|------------------------------|--|-------------|
| PROGRAMA  |  | SUBPROGRAMA  |                                | PROYECTO   |                              | OBRA/ACTIVIDAD                                     |             |
| 125-EDUCACIÓN PARA JÓVENES Y ADULTOS Y DESARROLLO DE COMPETENCIA PARA EL TRABAJO  |  | 02-DESARROLLO DE COMPETENCIAS PARA LA VIDA Y EL TRABAJO EN LA POBLACION DE 15 AÑOS Y MÁS |                                | 000--  |                              | 001-INCORPORACION Y RECONOCIMIENTO DE COMPETENCIAS |             |
| PRESUPUESTO ANUAL   |  |  |                                |  |                              |  |             |
| Aprobado  | Ampliación   | Reducción  | Modificado                     | EJERCIDO T1  | EJERCIDO T2                  | EJERCIDO T3  | EJERCIDO T4 |
| 787,230.00  | 0.00   | 0.00   | 787,230.00                     | 0.00   | 0.00                         | 0.00   | 0.00        |
| TOTAL EJERCIDO AL TRIMESTRE VIGENTE   |  |  |                                |  |                              |  | 0.00        |
| PRESUPUESTO TRIMESTRAL DE LA ACTIVIDAD  |  |  |                                |  |                              |  |             |
| Aprobado  | Modificado   | Comprometido   | Devengado                      | Ejercido   | % de Ejercido Vs. Modificado |  |             |
| 196,807.50  | 0.00   | 0.00   | 0.00                           | 0.00   | nan                          |  |             |
| DATOS DEL INDICADOR   |  |  |                                |  |                              |  |             |
| Nombre:   | PORCENTAJE DE EXAMENES ACREDITADOS PARA EL DESARROLLO DE COMPETENCIAS  |  |                                | Número de indicador:   | 1714                         |  |             |
| Definición:   | MIDE EL PORCENTAJE DEL NÚMERO EXÁMENES ACREDITADOS PARA EL DESARROLLO DE COMPETENCIAS, CON RESPECTO AL NÚMERO DE EXÁMENES APLICADOS PARA EL DESARROLLO DE COMPETENCIAS |  |                                |  |                              |  |             |
| Método de Cálculo:  | (EXÁMENES PARA EL DESARROLLO DE COMPETENCIAS ACREDITADOS/ EXÁMENES PARA EL DESARROLLO DE COMPETENCIAS APLICADOS)*100   |  |                                |  |                              |  |             |
| Tipo  | Dimensión  | Frecuencia de Medición   | Forma de cálculo del indicador | Tipo de Valor  | Servido Esperado             |  |             |
| GESTIÓN   | EFICACIA   | TRIMESTRAL   | PORCENTAJE                     | FLUJO  | ASCENDENTE                   |  |             |
| MEDIOS DE VERIFICACIÓN / FUENTE INFORMACIÓN   |  |  |                                | SUPUESTO   |                              |  |             |
| SISTEMA AUTOMATIZADO DE SEGUIMIENTO Y ACREDITACIÓN (SASA).<br><a href="http://oax.sasa.inea.gob.mx/ineagui/guilogin.aspx?returnurl=/ineagui/guiindex.aspx">HTTP://OAX.SASA.INEA.GOB.MX/INEAGUI/GUILOGIN.ASPX?RETURNURL=/INEAGUI/GUIINDEX.ASPX</a> |  |  |                                | LOS JOVENES Y ADULTOS BUSCAN LA VALIDACION DE SUS CONOCIMIENTOS ADQUIRIDOS PARA EL DESARROLLO DE SUS COMPETENCIAS. |                              |  |             |
| DATOS DE LA META  |  |  |                                |  |                              |  |             |
| Definición de la variable Meta:   | 1 - NÚMERO DE EXAMENES ACREDITADOS PARA EL DESARROLLO DE COMPETENCIAS  |  |                                |  |                              |  |             |
| Unidad de medida:   | 25 - NÚMERO  |  |                                |  |                              |  |             |
| LÍNEA BASE DEL INDICADOR  |  |  |                                | VALOR PROGRAMADO ANUAL   |                              |  |             |
| AÑO   | 2017   | VALOR  | 4,970.00                       | AÑO  | 2019                         | VALOR  | 5,521.00    |
| AVANCE TRIMESTRAL   |  |  |                                |  |                              |  |             |
| METAS   | 1er.TRIMESTRE  | 2o.TRIMESTRE   | 3er.TRIMESTRE                  | 4o.TRIMESTRE   | CUMPLIMIENTO DE METAS        |  |             |
| PROGRAMADA  | 1,348.00   | 1,589.00   | 1,311.00                       | 1,273.00   | T1+T2+T3+T4                  |  | 5,521.00    |
| PROGRAMACIÓN ACTUALIZADA  | 1,348.00   |  |                                |  | T1+T2+T3+T4                  |  | 5,521.00    |
| ALCANZADA   | 0.00   | 0.00   | 0.00                           | 0.00   | T1+T2+T3+T4                  |  | 0.00        |
| PORCENTAJE ALCANZADO TRIMESTRAL   | 0.00   | 0.00   | 0.00                           | 0.00   | PORCENTAJE ALCANZADO ANUAL   |  | 0.00        |

PORCENTAJE DE CUMPLIMIENTO ALCANZADO EN EL TRIMESTRE: 0.00 %

**JEFE ADMINISTRATIVO**  
 C.P. JAVIER ITURBIDE REYES  
 JEFE DE LA UNIDAD ADMINISTRATIVA

**TITULAR DE LA DEPENDENCIA/ENTIDAD**  
 LIC. CLAUDIA DEL CARMEN SILVA FERNÁNDEZ  
 DIRECTORA GENERAL