

REPORTE DE AVANCE DE GESTION UR 530 - INSTITUTO ESTATAL DE EDUCACION PARA ADULTOS TERCER TRIMESTRE 2018



ALINEACION PEO:

EJE: 01-OAXACA INCLUYENTE CON EL DESARROLLO SOCIAL

FIN:

MATRIZ DE INDICADORES PARA RESULTADOS:
REDUCIR EL REZAGO EDUCATIVO DE LA POBLACION DE 15 O MAS AÑOS EN LA ENTIDAD Y FORTALECER EL DESARROLLO DE COMPETENCIAS PARA EL TRABAJO.

TEMA: 01-EDUCACION

OBJETIVO: 06-REDUCIR EL REZAGO EDUCATIVO DE LA POBLACION DE 15 O MAS AÑOS EN LA ENTIDAD Y FORTALECER EL DESARROLLO DE COMPETENCIAS PARA EL TRABAJO.

PROPOSITO:

LA POBLACION DE 15 AÑOS Y MAS CON REZAGO EDUCATIVO TIENE ACCESO A LA EDUCACION BASICA.

ESTRATEGIA: 01-IMPULSAR LA ALFABETIZACION DE ADULTOS DE 15 O MAS AÑOS BAJO ESQUEMAS DE FORMACION MIXTA.

COMPONENTE:

63-ACCIONES DE GESTION PARA LA EDUCACION DE JOVENES Y ADULTOS

LINEAS DE ACCION: 03-FORTALECER LA COLABORACION INSTITUCIONAL PARA GENERAR ESQUEMAS DE INCLUSION PRODUCTIVA PARA LOS ADULTOS MAYORES QUE INCORPORA CAPACITACION, FINANCIAMIENTO Y ASISTENCIA TECNICA.

ACTIVIDAD:

188-GESTION ADMINISTRATIVA Y FINANCIERA

OBJETIVO INSTITUCIONAL:

DISMINUIR EL REZAGO EDUCATIVO EN LA POBLACION AVANZADA DE QUINCE AÑOS Y MAS, ASI COMO EL NIVEL PRIMARIA Y SECUNDARIA EN EL ESTADO DE OAXACA, CON LA PARTICIPACION DE LOS GOBIERNOS ESTATAL Y MUNICIPAL.

UE: 001-COORDINACION DE PLANEACION

PROGRAMA		SUBPROGRAMA		ESTRUCTURA PROGRAMATICA PRESUPUESTAL				PROYECTO		OBRERACTIVIDAD	
125-EDUCACION PARA JOVENES Y ADULTOS Y DESARROLLO DE COMPETENCIAS PARA EL TRABAJO		00-		PRESUPUESTO DE LA ACTIVIDAD				000--		001-ACCIONES DE PLANEACION	
				DATOS DEL INDICADOR							
Nombre :		PORCENTAJE DE GESTION ADMINISTRATIVA Y FINANCIERA REALIZADA									
Definición :		MIDE EL PORCENTAJE DE GESTION ADMINISTRATIVA Y FINANCIERA, RESPECTO A LAS PROGRAMADAS									
Método de Cálculo :		(GESTION ADMINISTRATIVA Y FINANCIERA REALIZADA/GESTION ADMINISTRATIVA Y FINANCIERA PROGRAMADA)*100									
Tipo		Dimensión		Frecuencia de Medición		Unidad de Medida		Tipo de Valor		Sentido Esperado	
GESTION		EFICACIA		TRIMESTRAL		PORCENTAJE		FLUJO		ASCENDENTE	
		MEDIOS DE VERIFICACION / FUENTE INFORMACION						SUPUESTO			
		REPORTES TRIMESTRALES DE GESTION EMITIDOS POR LA UNIDAD ADMINISTRATIVA DEL IEEA								LAS CONDICIONES SOCIALES Y ECONOMICAS SE MANTIENEN ESTABLES	
		DATOS DE LA META									
Definición de la variable Meta:		1 - NUMERO DE GESTION ADMINISTRATIVA Y FINANCIERA									
Unidad de medida:		3 - PORCENTAJE									
AÑO		2017		LINEA BASE DE LA META DEL INDICADOR		VALOR					
				AVANCE TRIMESTRAL							
PROGRAMADA		1er. TRIMESTRE		2o. TRIMESTRE		3er. TRIMESTRE		4o. TRIMESTRE		TOTAL ACUMULADO	
9.00		9.00		9.00		9.00		9.00		36.00	
ACTUALIZADA		9.00		9.00		9.00		9.00		27.00	
ALCANZADA		9.00		9.00		9.00		9.00		27.00	

PORCENTAJE ALCANZADO EN EL TRIMESTRE: 25.00 %

JEFE ADMINISTRATIVO
C.P. JAVIER ITURBIDE REYES
JEFE DE LA UNIDAD ADMINISTRATIVA

TITULAR DE LA DEPENDENCIA
LIC. CLAUDIA DEL CARMEN SILVA FERNANDEZ
DIRECTORA GENERAL

REPORTE DE AVANCE DE GESTION UR 530 - INSTITUTO ESTATAL DE EDUCACION PARA ADULTOS TERCER TRIMESTRE 2018



ESTRATEGIA: 01-IMPULSAR LA ALFABETIZACION DE ADULTOS DE 15 O MAS AÑOS BAJO ESQUEMAS DE FORMACION MIXTA.

LÍNEAS DE ACCIÓN: 02-FOCALIZAR ACCIONES DE ALFABETIZACION EN LENGUAS ORIGINARIAS.

UE: 001-COORDINACION DE PLANEACION

COMPONENTE: 093-ACCIONES DE GESTION PARA LA EDUCACION DE JOVENES Y ADULTOS

ACTIVIDAD: 168-GESTION ADMINISTRATIVA Y FINANCIERA

PROGRAMA	SUBPROGRAMA	PROYECTO	OBSERVACTIVIDAD
126 EDUCACION PARA JOVENES Y ADULTOS Y DESARROLLO DE COMPETENCIAS PARA EL TRABAJO	00-	000-	002 GESTION ADMINISTRATIVA

ESTRUCTURA PROGRAMATICA PRESUPUESTAL									
PRESUPUESTO DE LA ACTIVIDAD									
Aprobado	Ampliación	Reducción	Modificado	T1	T2	T3	T4	Acumulado	% de Devengado Acum. Vs. Modificado
55,125,742.80	6,287,382.98	9,310,002.76	52,003,122.82	12,649,444.77	11,027,619.01	9,604,148.86	0.00	35,356,376.02	18.44

Nombre: PORCENTAJE DE GESTION ADMINISTRATIVA Y FINANCIERA REALIZADA
 Definición: MIDE EL PORCENTAJE DE GESTION ADMINISTRATIVA Y FINANCIERA, RESPECTO A LAS PROGRAMADAS
 Método de Cálculo: (GESTION ADMINISTRATIVA Y FINANCIERA REALIZADA/GESTION ADMINISTRATIVA Y FINANCIERA PROGRAMADAS)*100

Tipo	Dimensión	Frecuencia de Medición	Unidad de Medida	Tipo de Valor	Sentido Esperado
GESTION	EFICACIA	TRIMESTRAL	PORCENTAJE	FLUJO	ASCENDENTE

Medios de Verificación / Fuente Información: REPORTE TRIMESTRALES DE GESTION EMITIDOS POR LA UNIDAD ADMINISTRATIVA DEL IEEA
 DATOS DE LA META: LAS CONDICIONES SOCIALES Y ECONOMICAS SE MANTENEN ESTABLES
 Definición de la variable Meta: 1 - NUMERO DE GESTION ADMINISTRATIVA Y FINANCIERA
 Unidad de medida: 3 - PORCENTAJE
 LÍNEA BASE DE LA META DEL INDICADOR: VALOR 12.00


AÑO	AVANCE TRIMESTRAL				TOTAL ACUMULADO
2017	1er. TRIMESTRE	2o. TRIMESTRE	3er. TRIMESTRE	4o. TRIMESTRE	
PROGRAMADA	3.00	3.00	3.00	3.00	12.00
ACTUALIZADA	3.00	3.00	4.00	10.00	10.00
ALCANZADA	3.00	3.00	4.00	0.00	10.00

PORCENTAJE ALCANZADO EN EL TRIMESTRE: 30.77 %

JEFE ADMINISTRATIVO
 C.P. JAVIER ITURBIDE REYES
 JEFE DE LA UNIDAD ADMINISTRATIVA

TITULAR DE LA DEPENDENCIA/ENTIDAD
 LIC. CLAUDIA DEL CARMEN SILVA FERNÁNDEZ
 DIRECTORA GENERAL

REPORTE DE AVANCE DE GESTION UR 530 - INSTITUTO ESTATAL DE EDUCACION PARA ADULTOS TERCER TRIMESTRE 2018



1 de 1

ESTRATEGIA: 02.PROMOVER LA TERMINACION DE LA FORMACION BASICA EN ADULTOS DE 16 O MAS AÑOS, EN MODALIDADES MIXTAS, CON UNA OFERTA COMPLEMENTARIA PARA EL DESARROLLO DE COMPETENCIAS PARA LA VIDA Y EL TRABAJO.
LINEAS DE ACCION: 01-IDENTIFICAR Y DELIMITAR ZONAS DE ATENCION PRIORITARIA EN ADULTOS DE 16 A 34 AÑOS CON FORMACION BASICA INCOMPLETA, FOMENTANDO EL USO DE LAS TIC'S.
027-COORDINACIONES DE ZONA

COMPONENTE: 259.SERVICIOS EDUCATIVOS DE ALFABETIZACION PRIMARIA Y SECUNDARIA OTORGADOS A LA POBLACION DE 15 AÑOS O MAS EN CONDICION DE REZAGO EDUCATIVO
ACTIVIDAD: 266-EVALUACION A JOVEN Y ADULTO INSCRITO EN EL SERVICIO DE ALFABETIZACION, PRIMARIA Y SECUNDARIA.

PROGRAMA	SUBPROGRAMA	PROYECTO	OBRA/ACTIVIDAD
125-EDUCACION PARA JOVENES Y ADULTOS Y DESARROLLO DE COMPETENCIAS PARA EL TRABAJO	01-OTORGAR EDUCACION BASICA A LA POBLACION DE 15 AÑOS Y MAS	000--	001-INCORPORACION Y RECONOCIMIENTO DEL APRENDIZAJE A BENEFICIARIOS EN ALFABETIZACION, PRIMARIA Y SECUNDARIA.

APROBADO		REDUCION		MODIFICADO		T1		T2		T3		T4		ACUMULADO		% de Devengado Acum. Vs. Modificado	
62,622,497.40	12,231,697.96	16,620,623.98	58,223,669.28	12,154,633.53	13,444,991.52	14,266,298.05	0.00	39,835,923.10	24.50								

Nombre: PORCENTAJE DE EXAMENES DE ALFABETIZACION, PRIMARIA Y SECUNDARIA A CREDITADOS.
Definición: MIDE EL PORCENTAJE DE EXAMENES DE ALFABETIZACION, PRIMARIA Y SECUNDARIA A CREDITADOS, RESPECTO AL PROGRAMA

Método de Cálculo: (NÚMERO DE EXAMENES DE ALFABETIZACION, PRIMARIA Y SECUNDARIA A CREDITADOS EN EL AÑO T / NÚMERO DE EXAMENES DE ALFABETIZACION, PRIMARIA Y SECUNDARIA PROGRAMADOS EN EL AÑO T) * 100
Tipo: Diferencia
Eficacia
Gestión

Medios de Verificación / Fuente Información: SISTEMA AUTOMATIZADO DE SEGUIMIENTO Y Acreditación (SASA)
HTT://OAX.SASA.IINEA.GOB.MX/INEAGUINGUILOM.ASP?XTRETRUPL=INEAGUINGUILOM.ASPX
Datos de la Meta: 1 - NÚMERO DE EVALUACION A JOVENES Y ADULTOS INSCRITOS EN LOS SERVICIOS DE ALFABETIZACION, PRIMARIA Y SECUNDARIA.
Unidad de medida: 3 - PORCENTAJE

AÑO	LINEA BASE DE LA META DEL INDICADOR				VALOR
2017	AVANCE TRIMESTRAL				420,000.00

PROGRAMADA	1er. TRIMESTRE	2o. TRIMESTRE	3er. TRIMESTRE	4o. TRIMESTRE	TOTAL ACUMULADO
95,000.00	120,000.00	115,000.00	90,000.00	420,000.00	
ACTUALIZADA	95,000.00	120,000.00	115,000.00	330,000.00	
ALCANZADA	95,916.00	105,695.00	107,512.00	0.00	

Porcentaje Alcanzado en el Trimestre: 25.60 %

JEFE ADMINISTRATIVO
C.P. JAVIER ITURBIDE REYES
JEFE DE LA UNIDAD ADMINISTRATIVA

TITULAR DE LA DEPENDENCIA/ENTIDAD
LIC. CLAUDIA DEL CARMEN SILVA FERNANDEZ
DIRECTORA GENERAL

REPORTE DE AVANCE DE GESTION UR 530 - INSTITUTO ESTATAL DE EDUCACION PARA ADULTOS TERCER TRIMESTRE 2018



1500-110 - E3009

ESTRATEGIA:

02-PROMOVER LA TERMINACION DE LA FORMACION BASICA EN ADULTOS DE 16 O MAS AÑOS, EN MODALIDADES MIXTAS, CON UNA OFERTA COMPLEMENTARIA PARA EL DESARROLLO DE COMPETENCIAS PARA LA VIDA Y EL TRABAJO.

COMPONENTE:

259-SERVICIOS EDUCATIVOS DE ALFABETIZACION PRIMARIA Y SECUNDARIA OTORGADOS A LA POBLACION DE 16 AÑOS O MAS EN CONDICION DE REZAGO EDUCATIVO
267-CERTIFICACION DE PRIMARIA Y SECUNDARIA.

LÍNEAS DE ACCIÓN:

01-IDENTIFICAR Y DELIMITAR ZONAS DE ATENCIÓN PRIORITARIA EN ADULTOS DE 16 A 34 AÑOS CON FORMACION BASICA INCOMPLETA, FOMENTANDO EL USO DE LAS TIC'S.


ACTIVIDAD:


001-COORDINACION DE PLANEACION

UE:


001-COORDINACION DE PLANEACION

PROGRAMA		SUBPROGRAMA		ESTRUCTURA PROGRAMATICA PRESUPUESTAL				PROYECTO		OBRAS/ACTIVIDAD					
125- EDUCACION PARA JOVENES Y ADULTOS Y DESARROLLO DE COMPETENCIAS PARA EL TRABAJO		01- OTORGAR EDUCACION BASICA A LA POBLACION DE 15 AÑOS Y MAS		PRESUPUESTO DE LA ACTIVIDAD				002- CAMPAÑA NACIONAL DE ALFABETIZACION Y REDUCCION DEL REZAGO EDUCATIVO		001- CAMPAÑA NACIONAL DE ALFABETIZACION Y REDUCCION DEL REZAGO EDUCATIVO					
Nombre :		Método de Cálculo :		Tipo		Dimensión		Frecuencia de Medición		Unidad de Medida		Tipo de Valor		Sentido Esperado	
PORCENTAJE DE CERTIFICADOS ENTREGADOS DE PRIMARIA Y SECUNDARIA.		(NÚMERO DE CERTIFICADOS ENTREGADOS DE PRIMARIA Y SECUNDARIA EN EL AÑO T / NÚMERO DE CERTIFICADOS ENTREGADOS DE PRIMARIA Y SECUNDARIA PROGRAMADOS EN EL AÑO T) * 100		GESTION		EFICACIA		TRIMESTRAL		PORCENTAJE		FLUJO		ASCENDENTE	
Definición :		MÉDIO DE VERIFICACIÓN / FUENTE INFORMACIÓN		SISTEMA AUTOMATIZADO DE SEGUIMIENTO Y ACREDITACIÓN (SASA) HTTP://OAX.SASA.INEA.GOB.MX/INEAGUI/CONTI.DGNI.ASPX?RETURNURL=INEAGUIINDEX.ASPX * SISTEMA DE GESTIÓN Y APLICACIÓN DE EXÁMENES ALTERNOS (SIGA) HTTP://SIGA.INEA.GOB.MX/SIMULADORCONTI.DGNI.VRETURNURL=%2F%2FSIMULADOR%2F		* LOS JOVENES Y ADULTOS INSCRITOS EN ALFABETIZACION, PRIMARIA Y SECUNDARIA, BUSCAN LA VALIDACION DE SUS CONOCIMIENTOS ADQUIRIDOS. * EXISTE ESTABILIDAD LABORAL PARA OPERAR LOS SERVICIOS EDUCATIVOS.		DATOS DE LA META		LINEA BASE DE LA META DEL INDICADOR		VALOR		7,000.00	
Definición de la variable Meta:		1 - NÚMERO DE CERTIFICACIÓN DE PRIMARIA Y SECUNDARIA.		3 - PORCENTAJE		AVANCE TRIMESTRAL.		VALOR		7,000.00		TOTAL ACUMULADO		38.06 %	
AÑO		2018		1er. TRIMESTRE		2o. TRIMESTRE		3er. TRIMESTRE		4o. TRIMESTRE		TOTAL ACUMULADO		38.06 %	
PROGRAMADA		0.00		1,166.00		3,499.00		2,336.00		7,000.00		TOTAL ACUMULADO		38.06 %	
ACTUALIZADA		0.00		1,166.00		3,499.00		2,336.00		7,000.00		TOTAL ACUMULADO		38.06 %	
ALCANZADA		0.00		1,311.00		2,521.00		0.00		3,335.00		TOTAL ACUMULADO		38.06 %	


JEFE ADMINISTRATIVO
C.P. JAVIER ITURBIDE REYES
JEFE DE LA UNIDAD ADMINISTRATIVA


TITULAR DE LA DEPENDENCIA/ENTIDAD
LIC. CLAUDIA DEL CARMEN SILVA FERNÁNDEZ
DIRECTORA GENERAL

REPORTE DE AVANCE DE GESTION UR 530 - INSTITUTO ESTATAL DE EDUCACION PARA ADULTOS TERCER TRIMESTRE 2018



ESTRATEGIA: 02-PROMOVER LA TERMINACION DE LA FORMACION BASICA EN ADULTOS DE 16 O MAS AÑOS, EN MODALIDADES MIXTAS, CON UNA OFERTA COMPLEMENTARIA PARA EL DESARROLLO DE COMPETENCIAS PARA LA VIDA Y EL TRABAJO.

COMPONENTE: 02-PROMOVER LA CREACION Y ARTICULACION DE PROGRAMAS QUE DESARROLLEN LAS CAPACIDADES LABORALES Y PRODUCTIVAS DE LOS GRUPOS VULNERABLES EN REZAGO EDUCATIVO.

ACTIVIDAD: 02B-COORDINACION DE SERVICIOS EDUCATIVOS

259-SERVICIOS EDUCATIVOS DE ALFABETIZACION PRIMARIA Y SECUNDARIA OTORGADOS A LA POBLACION DE 16 AÑOS O MAS EN CONDICION DE REZAGO EDUCATIVO 207-CERTIFICACION DE PRIMARIA Y SECUNDARIA.

PROGRAMA	SUBPROGRAMA		ESTRUCTURA PROGRAMATICA PRESUPUESTAL				PROYECTO	OBRAACTIVIDAD	
125-EDUCACION PARA JOVENES Y ADULTOS Y DESARROLLO DE COMPETENCIAS PARA EL TRABAJO	01-OTORGAR EDUCACION BASICA A LA POBLACION DE 15 AÑOS Y MAS		PRESUPUESTO DE LA ACTIVIDAD				000.-	002-CERTIFICACION DE ESTUDIOS DE PRIMARIA Y SECUNDARIA	

Aprobado		Reducción		Modificado		T1		T2		T3		T4		Acumulado		% de Devengado Acum. Vs. Modificado	
3,600,000.00	0.00	713,460.00	2,886,540.00	0.00	1,080,000.00	180,000.00	0.00	1,260,000.00	6.24								

Nombre: PORCENTAJE DE CERTIFICADOS ENTREGADOS DE PRIMARIA Y SECUNDARIA.

Definición: MIDE EL PORCENTAJE DE CERTIFICADOS ENTREGADOS DE PRIMARIA Y SECUNDARIA, RESPECTO AL PROGRAMADO

Método de Cálculo: (NÚMERO DE CERTIFICADOS ENTREGADOS DE PRIMARIA Y SECUNDARIA EN EL AÑO T / NÚMERO DE CERTIFICADOS ENTREGADOS DE PRIMARIA Y SECUNDARIA PROGRAMADOS EN EL AÑO T) * 100

Tipo	Dimensión	Frecuencia de Medición	Unidad de Medida	Tipo de Valor	Sentido Esperado
GESTIÓN	EFICACIA	TRIMESTRAL	PORCENTAJE	FLUJO	ASCENDENTE

MEIOS DE VERIFICACIÓN / FUENTE INFORMACIÓN

* SISTEMA AUTOMATIZADO DE SEGUIMIENTO Y ACREDITACIÓN (SASA)

HTTP://OAX.SASAJNEA.GOB.MX/INEAGUINGUION.ASPX?RETURNURL=/INEAGUINGUION.ASPX * SISTEMA DE GESTIÓN Y APLICACIÓN DE EXÁMENES A LEA TOROS (SIGA)

HTTP://SIGA.LINEA.GOB.MX/SIMULADOR/ACCION/RETURNURL=%2FSIMULADOR%2F

LOS JOVENES Y ADULTOS INSCRITOS EN ALFABETIZACIÓN, PRIMARIA Y SECUNDARIA, BUSCAN LA VALIDACIÓN DE SUS CONOCIMIENTOS ADQUIRIDOS. * EXISTE ESTABILIDAD LABORAL PARA OPERAR LOS SERVICIOS EDUCATIVOS.

DATOS DE LA META


Definición de la variable Meta:	LÍNEA BASE DE LA META DEL INDICADOR				
Unidad de medida:	VALOR				
1 - NÚMERO DE CERTIFICACIÓN DE PRIMARIA Y SECUNDARIA.	25,000.00				
3 - PORCENTAJE	25.86 %				
AVANCE TRIMESTRAL					
AÑO	2017				
PROGRAMADA	1er. TRIMESTRE	2o. TRIMESTRE	3er. TRIMESTRE	4o. TRIMESTRE	TOTAL ACUMULADO
ACTUALIZADA	5,000.00	7,000.00	8,000.00	5,000.00	25,000.00
ALCANIZADA	5,000.00	7,000.00	8,000.00	5,000.00	20,000.00
	6,055.00	6,814.00	6,464.00	0.00	19,334.00

PERCENTAJE ALCANIZADO EN EL TRIMESTRE: 25.86 %

JEFE ADMINISTRATIVO
C.P. JAVIER ITURBIDE REYES
JEFE DE LA UNIDAD ADMINISTRATIVA

TITULAR DE LA DEPENDENCIA
LIC. CLAUDIA DEL CARMEN SILVA FERNÁNDEZ
DIRECTORA GENERAL

**REPORTE DE AVANCE DE GESTION
UR 530 - INSTITUTO ESTATAL DE EDUCACION PARA ADULTOS
TERCER TRIMESTRE 2018**



ESTADO DE OAXACA

ESTRATEGIA: 01-IMPULSAR LA ALFABETIZACION DE ADULTOS DE 15 O MAS AÑOS BAJO ESQUEMAS DE FORMACION MIXTA.

COMPONENTE: 289-SERVICIOS EDUCATIVOS DE ALFABETIZACION PRIMARIA Y SECUNDARIA OTORGADOS A LA POBLACION DE 15 AÑOS O MAS EN CONDICION DE REZAGO EDUCATIVO

LÍNEAS DE ACCIÓN: 01-REALIZAR UN PROGRAMA DE ALFABETIZACIÓN DE MEDIANO PLAZO FOCALIZADO EN MUNICIPIOS CON MAYOR NÚMERO DE ANALFABETAS.
028-COORDINACIÓN DE SERVICIOS EDUCATIVOS

ACTIVIDAD: 268-CAPACITACIÓN A ASESOR EDUCATIVO.

UE: 028-COORDINACIÓN DE SERVICIOS EDUCATIVOS

PROGRAMA	SUBPROGRAMA	PROYECTO	OBRA/ACTIVIDAD
125 EDUCACIÓN PARA JÓVENES Y ADULTOS Y DESARROLLO DE COMPETENCIAS PARA EL TRABAJO	01-OTORGAR EDUCACIÓN BÁSICA A LA POBLACION DE 15 AÑOS Y MÁS	000-...	003-TALLERES DE CAPACITACION.

PRESUPUESTO DE LA ACTIVIDAD		DATOS DEL INDICADOR						
Ampliación	Reducción	Modificado	T1	T2	T3	T4	Acumulado	% de Beneficiario Acum. Vs. Modificado
6,000,000.00	0.00	3,375,873.00	2,624,127.00	0.00	1,494,000.00	898,761.00	2,382,761.00	34.25

Nombre :		Método de Cálculo :		GESTIÓN		MEDIOS DE VERIFICACIÓN / FUENTE INFORMACIÓN		DATOS DE LA META	
PORCENTAJE DE CAPACITACIONES A ASESORES EDUCATIVOS.		MIDE EL PORCENTAJE DE CAPACITACIONES A ASESORES EDUCATIVOS, RESPECTO AL PROGRAMADO		(NÚMERO DE CAPACITACIONES REALIZADAS EN EL AÑO T / NÚMERO DE CAPACITACIONES PROGRAMADAS EN EL AÑO T)*100		Eficacia		* REGISTRO AUTOMATIZADO DE FORMACIÓN (RAF) * HTTP://WWW.FORMACION.LINEA.GOB.MX/SAFI	
Definición :		Tipo :		Dimensión :		Frecuencia de Medición :		Unidad de Medida :	
MIDE EL PORCENTAJE DE CAPACITACIONES A ASESORES EDUCATIVOS, RESPECTO AL PROGRAMADO		GESTIÓN		Eficacia		TRIMESTRAL		PORCENTAJE	
Definición de la variable Meta:		Tipo :		Dimensión :		Frecuencia de Medición :		Unidad de Medida :	
1 - NÚMERO DE CAPACITACIÓN A ASESORES EDUCATIVOS.		GESTIÓN		Eficacia		TRIMESTRAL		FLUJO	
Definición de la variable Meta:		Tipo :		Dimensión :		Frecuencia de Medición :		Unidad de Medida :	
3 - PORCENTAJE		GESTIÓN		Eficacia		TRIMESTRAL		PORCENTAJE	
Definición de la variable Meta:		Tipo :		Dimensión :		Frecuencia de Medición :		Unidad de Medida :	
1 - NÚMERO DE CAPACITACIÓN A ASESORES EDUCATIVOS.		GESTIÓN		Eficacia		TRIMESTRAL		FLUJO	
Definición de la variable Meta:		Tipo :		Dimensión :		Frecuencia de Medición :		Unidad de Medida :	
3 - PORCENTAJE		GESTIÓN		Eficacia		TRIMESTRAL		PORCENTAJE	


AÑO	LÍNEA BASE DE LA META DEL INDICADOR				VALOR	2017	VALOR	1,100.00
	AVANCE TRIMESTRAL							
	1er. TRIMESTRE	2o. TRIMESTRE	3er. TRIMESTRE	4o. TRIMESTRE	TOTAL ACUMULADO			
PROGRAMADA	200.00	350.00	300.00	250.00	1,100.00			
ACTUALIZADA	200.00	350.00	300.00	850.00				
ALCANZADA	223.00	446.00	497.00	0.00	1,166.00			45.18%

PORCENTAJE ALCANZADO EN EL TRIMESTRE: 45.18%

JEFE ADMINISTRATIVO
C.P. JAVIER ITURBIDE REYES
JEFE DE LA UNIDAD ADMINISTRATIVA

TITULAR DE LA DEPENDENCIA/ENTIDAD
LIC. CLAUDIA DEL CARMEN SILVA FERNÁNDEZ
DIRECTORA GENERAL

REPORTE DE AVANCE DE GESTION UR 530 - INSTITUTO ESTATAL DE EDUCACIÓN PARA ADULTOS TERCER TRIMESTRE 2018



ESTRATEGIA:

03-FORTALECER EL SISTEMA DE EDUCACIÓN PARA ADULTOS RESPECTO A MISIONES CULTURALES, CEOS Y CEBAS, PARA GARANTIZAR LA INCORPORACIÓN AL TRABAJO Y MEJORA EDUCATIVA DE ADULTOS EN OAXACA.

COMPONENTE:

789-DESARROLLO DE COMPETENCIAS PARA LA VIDA Y EL TRABAJO DESTINADOS A JÓVENES Y ADULTOS DE 15 AÑOS O MÁS EN CONDICIÓN DE REZAGO EDUCATIVO

LÍNEAS DE ACCIÓN:

02-REVISAR EL PERFIL DE INGRESO PARA ESTE TIPO DE ESPECIALISTAS, A FIN DE FACILITAR EL ACCESO CORRECTO.

ACTIVIDAD:

269-EVALUACIÓN DE LAS COMPETENCIAS PARA LA VIDA Y EL TRABAJO A JOVEN Y ADULTO.

UE:

028-COORDINACIÓN DE SERVICIOS EDUCATIVOS

PROGRAMA	SUBPROGRAMA	PROYECTO	OBRAS/ACTIVIDAD
125- EDUCACIÓN PARA JÓVENES Y ADULTOS Y DESARROLLO DE COMPETENCIAS PARA EL TRABAJO	02-DESARROLLAR COMPETENCIAS PARA LA VIDA Y EL TRABAJO A LA POBLACIÓN DE 15 AÑOS Y MÁS	000- - -	001-INCORPORACIÓN Y RECONOCIMIENTO DE COMPETENCIAS

PRESUPUESTO DE LA ACTIVIDAD		DATOS DEL INDICADOR							
Aprobado	Ampliación	Reducción	Modificado	T1	T2	T3	T4	Acumulado	% de Devengado Acum. Vs. Modificado
4,800,000.00	0.00	4,012,762.00	787,238.00	0.00	480,000.00	124,178.00	0.00	604,178.00	15.77

Nombre : PORCENTAJE DE EXÁMENES PARA EL DESARROLLO DE COMPETENCIAS.

Definición : MIDE EL PORCENTAJE DE EXÁMENES PARA EL DESARROLLO DE COMPETENCIAS, RESPECTO AL PROGRAMADO

Método de Cálculo : (NÚMERO DE EXÁMENES PARA EL DESARROLLO DE COMPETENCIAS ACREDITADOS EN EL AÑO T / NÚMERO DE EXÁMENES PARA EL DESARROLLO DE COMPETENCIAS PROGRAMADOS EN EL AÑO T)*100

Tipo	Dimensión	Frecuencia de Medición	Unidad de Medida	Tipo de Valor	Sentido Esperado
GESTIÓN	EFICACIA	TRIMESTRAL	PORCENTAJE	FLUIDO	ASCENDENTE

* SISTEMA AUTOMATIZADO DE SEGUIMIENTO Y ACREDITACIÓN (SASA)

HTTP://OAX.SASA.IINEFA.GOB.MX/INEAGUI/LOGIN.ASPX?RETURNURL=/INEAGUI/INDEX.ASPX

DATOS DE LA META

Definición de la variable Meta: 1 - NÚMERO DE EVALUACIÓN DE LAS COMPETENCIAS PARA LA VIDA Y EL TRABAJO A JÓVENES Y ADULTOS.

* LOS JÓVENES Y ADULTOS BUSCAN LA VALIDACIÓN DE SUS CONOCIMIENTOS ADQUIRIDOS. * EXISTE ESTABILIDAD LABORAL PARA OPERAR LOS SERVICIOS EDUCATIVOS.

LÍNEA BASE DE LA META DEL INDICADOR

AÑO	2017	VALOR
		7,000.00

PROGRAMADA	AVANCE TRIMESTRAL				TOTAL ACUMULADO
	1er. TRIMESTRE	2o. TRIMESTRE	3er. TRIMESTRE	4o. TRIMESTRE	
ACTUALIZADA	1,600.00	2,000.00	2,000.00	1,400.00	7,000.00
ALCANZADA	2,223.00	2,621.00	2,229.00	0.00	7,073.00

PORCENTAJE ALCANZADO EN EL TRIMESTRE: 31.84 %

JEFE ADMINISTRATIVO
C.P. JAVIER ITURBIDE REYES
JEFE DE LA UNIDAD ADMINISTRATIVA

TITULAR DE LA DEPENDENCIA/ENTIDAD
LIC. CLAUDIA DEL CARMEN SILVA FERNÁNDEZ
DIRECTORA GENERAL