

**REPORTE DE AVANCE DE GESTION
UR 530 - INSTITUTO ESTATAL DE EDUCACION PARA ADULTOS
SEGUNDO TRIMESTRE 2018**



Gobierno del Estado

ALINEACION PED:

EJE: 01-OAXACA INCLUYENTE CON EL DESARROLLO SOCIAL

TEMA: 01-EDUCACION

OBJETIVO: 06-REDUCIR EL REZAGO EDUCATIVO DE LA POBLACION DE 15 O MAS AÑOS EN LA ENTIDAD Y FORTALECER EL DESARROLLO DE COMPETENCIAS PARA EL TRABAJO.

ESTRATEGIA: 01-AMPLIAR LA ALFABETIZACION DE ADULTOS DE 15 O MAS AÑOS BAJO ESQUEMAS DE FORMACION MIXTA.

LINEAS DE ACCION: 03-FORTALECER LA COLABORACION INSTITUCIONAL PARA GENERAR ESQUEMAS DE INCLUSION PRODUCTIVA PARA LOS ADULTOS MAYORES QUE INCORPORA CAPACITACION, FINANCIAMIENTO Y ASISTENCIA TECNICA.

OBJETIVO INSTITUCIONAL: DISMINUIR EL REZAGO EDUCATIVO EN LA POBLACION ANAFABETA DE QUINCE AÑOS Y MAS, ASI COMO EL NIVEL PRIMARIA Y SECUNDARIA EN EL ESTADO DE OAXACA, CON LA PARTICIPACION DE LOS GOBIERNOS ESTATAL Y MUNICIPAL.

UE: 001-COORDINACION DE PLANEACION

MATRIZ DE INDICADORES PARA RESULTADOS:

REDUCIR EL REZAGO EDUCATIVO DE LA POBLACION DE 15 O MAS AÑOS EN LA ENTIDAD Y FORTALECER EL DESARROLLO DE COMPETENCIAS PARA EL TRABAJO.

LA POBLACION DE 15 AÑOS Y MAS CON REZAGO EDUCATIVO TIENE ACCESO A LA EDUCACION BASICA.

COMPONENTE: 593-ACCIONES DE GESTION PARA LA EDUCACION DE JOVENES Y ADULTOS

ACTIVIDAD: 1189-GESTION ADMINISTRATIVA Y FINANCIERA

PROGRAMA	SUBPROGRAMA	PROYECTO	OBJETIVO
135-EDUCACION PARA JOVENES Y ADULTOS Y DESARROLLO DE COMPETENCIAS PARA EL TRABAJO	00-	009--	001-ACCIONES DE PLANEACION

Aprobado	Ampliación	Reducción	PRESUPUESTO DE LA ACTIVIDAD				Acumulado	% de Devengado Acum. Vs. Modificado	
			T1	T2	T3	T4			
3,600,000.00	15,556,127.00	0.00	19,156,127.00	0.00	11,093,346.00	0.00	0.00	13,327,181.00	57.91

Nombre: PORCENTAJE DE GESTION ADMINISTRATIVA Y FINANCIERA REALIZADA
 Definición: MIDE EL PORCENTAJE DE GESTION ADMINISTRATIVA Y FINANCIERA, RESPECTO A LAS PROGRAMADAS
 Método de Cálculo: [GESTION ADMINISTRATIVA Y FINANCIERA REALIZADA] / [GESTION ADMINISTRATIVA Y FINANCIERA PROGRAMADA] * 100

Tipo	Dimensión	Frecuencia de Medición	Unidad de Medida	Tipo de Valor	Sentido Esperado
GESTION	EFICACIA	TRIMESTRAL	PORCENTAJE	FLUJO	ASCENDENTE

REPORTES TRIMESTRALES DE GESTION EMITIDOS POR LA UNIDAD ADMINISTRATIVA DEL IEFA
 MEDIOS DE VERIFICACION / FUENTE INFORMACION
 DATOS DE LA META
 LAS CONDICIONES SOCIALES Y ECONOMICAS SE MANTIENEN ESTABLES

Definición de la variable Meta: 1 - NUMERO DE GESTION ADMINISTRATIVA Y FINANCIERA
 Unidad de medida: 3 - PORCENTAJE


AÑO	LINEA BASE DE LA META DEL INDICADOR				VALOR
	AVANCE TRIMESTRAL				
2017	1er. TRIMESTRE	2o. TRIMESTRE	3er. TRIMESTRE	4o. TRIMESTRE	36.00
PROGRAMADA	9.00	9.00	9.00	9.00	36.00
ACTUALIZADA	9.00	9.00	9.00	18.00	36.00
ALCANZADA	9.00	9.00	0.00	0.00	18.00
					TOTAL ACUMULADO

PORCENTAJE ALCANZADO EN EL TRIMESTRE: 25.00 %

[Firma]
 JEFE ADMINISTRATIVO
 C. P. JAVIER FURBIDE REYES
 JEFE DE LA UNIDAD ADMINISTRATIVA

[Firma]
 TITULAR DE LA DEPENDENCIA/ENTIDAD
 LIC. CLAUDIA DEL CARMEN SILVA FERNÁNDEZ
 DIRECTORA GENERAL

**REPORTE DE AVANCE DE GESTION
UR 530 - INSTITUTO ESTATAL DE EDUCACIÓN PARA ADULTOS
SEGUNDO TRIMESTRE 2018**



6447490 - 03406

ESTRATEGIA: 01-IMPULSAR LA ALFABETIZACIÓN DE ADULTOS DE 15 O MÁS AÑOS BAJO ESQUEMAS DE FORMACIÓN MIXTA.
LÍNEAS DE ACCIÓN: 02-FOCALIZAR ACCIONES DE ALFABETIZACIÓN EN LENGUAS ORIGINARIAS.
UJE: 001-COORDINACIÓN DE PLANEACIÓN

COMPONENTE: 593-ACCIONES DE GESTIÓN PARA LA EDUCACIÓN DE JOVENES Y ADULTOS
ACTIVIDAD: 1169-GESTIÓN ADMINISTRATIVA Y FINANCIERA

PROGRAMA	SUBPROGRAMA	PROYECTO	OBJETIVO
126-EDUCACIÓN PARA JOVENES Y ADULTOS Y DESARROLLO DE COMPETENCIAS PARA EL TRABAJO	00-	000--	002-GESTIÓN ADMINISTRATIVA

PRESUPUESTO DE LA ACTIVIDAD									
Aprobado	Ampliación	Reducción	Modificado	T1	T2	T3	T4	Acumulado	% de Devengado Acum. Vs. Modificado.
65,135,742.80	5,216,653.84	9,270,004.95	52,072,391.48	12,649,444.77	11,027,619.01	0.00	0.00	23,677,063.78	21.18

DATOS DEL INDICADOR									
Nombre: PORCENTAJE DE GESTION ADMINISTRATIVA Y FINANCIERA REALIZADA									
Definición: MIDE EL PORCENTAJE DE GESTION ADMINISTRATIVA Y FINANCIERA, RESPECTO A LAS PROGRAMADAS									
Método de Cálculo: GESTION ADMINISTRATIVA Y FINANCIERA REALIZADA/GESTION ADMINISTRATIVA Y FINANCIERA PROGRAMADAS*100									

Tipo	Dimensión	Frecuencia de Medición	Unidad de Medida	Tipo de Valor	Sanido Esperado
GESTIÓN	EFICACIA	TRIMESTRAL	PORCENTAJE	FLUJO	ASCENDENTE
MEDIOS DE VERIFICACIÓN / FUENTE INFORMACIÓN					
REPORTES TRIMESTRALES DE GESTIÓN EMITIDOS POR LA UNIDAD ADMINISTRATIVA DEL IECA					
DATOS DE LA META					
LAS CONDICIONES SOCIALES Y ECONÓMICAS SE MANTENEREN ESTABLES					

Definición de la variable Meta: 1 - NUMERO DE GESTION ADMINISTRATIVA Y FINANCIERA					
Unidad de medida: 3 - PORCENTAJE					
LÍNEA BASE DE LA META DEL INDICADOR					

ANO	2017				VALOR	12.00
AVANCE TRIMESTRAL						
	1er. TRIMESTRE	2o. TRIMESTRE	3er. TRIMESTRE	4o. TRIMESTRE	TOTAL ACUMULADO	
PROGRAMADA	3.00	3.00	3.00	3.00	12.00	
ACTUALIZADA	3.00	3.00	0.00	0.00	6.00	
ALCANIZADA	3.00	3.00	0.00	0.00	6.00	

23.08 %
PORCENTAJE ALCANIZADO EN EL TRIMESTRE

JEFE ADMINISTRATIVO
CAR. JAVIER JIMENEZ REYES
JEFE DE LA UNIDAD ADMINISTRATIVA

TITULAR DE LA DEPENDENCIA/ENTIDAD
LIC. CLAUDIA DEL CARMEN SILVA FERNÁNDEZ
DIRECTORA GENERAL

**REPORTE DE AVANCE DE GESTION
UR 530 - INSTITUTO ESTATAL DE EDUCACION PARA ADULTOS
SEGUNDO TRIMESTRE 2018**



ESTRATEGIA:

02-PROLONGAR LA TERMINACION DE LA FORMACION BASICA EN ADULTOS DE 15 O MAS AÑOS, EN MODALIDADES MIXTAS, CON UNA OFERTA COMPLEMENTARIA PARA EL DESARROLLO DE COMPETENCIAS PARA LA VIDA Y EL TRABAJO.

COMPONENTE:

29-SERVICIOS EDUCATIVOS DE ALFABETIZACION PRIMARIA Y SECUNDARIA OTORGADOS A LA POBLACION DE 15 AÑOS O MAS EN CONDICION DE REZAGO EDUCATIVO
266-EVALUACION A JOVEN Y ADULTO INSCRITO EN EL SERVICIO DE ALFABETIZACION PRIMARIA Y SECUNDARIA.

LÍNEAS DE ACCIÓN:

01-IDENTIFICAR Y DELIMITAR ZONAS DE ATENCION PRIORITARIA EN ADULTOS DE 15 A 34 AÑOS CON FORMACION BASICA INCOMPLETA, FORTALECIENDO EL USO DE LAS TICTS.
027-COORDINACIONES DE ZONA

ACTIVIDAD:

001-INCORPORACION Y RECONOCIMIENTO DEL APRENDIZAJE A BENEFICIARIOS EN ALFABETIZACION, PRIMARIA Y SECUNDARIA.

UE:

027-COORDINACIONES DE ZONA

PROGRAMA	SUBPROGRAMA	PROYECTO	ESTRUCTURA PROGRAMATICA PRESUPUESTAL				OBRAS/ACTIVIDAD
125-EDUCACION PARA JOVENES Y ADULTOS Y DESARROLLO DE COMPETENCIAS PARA EL TRABAJO	01-OTORGAR EDUCACION BASICA A LA POBLACION DE 15 AÑOS Y MAS	000--					001-INCORPORACION Y RECONOCIMIENTO DEL APRENDIZAJE A BENEFICIARIOS EN ALFABETIZACION, PRIMARIA Y SECUNDARIA.

Aprobado	Ampliación	Reducción	PRESUPUESTO DE LA ACTIVIDAD				Acumulado	% de Desviación Acum. Vs. Modificado	
			T1	T2	T3	T4			
62,632,491.40	12,231,697.86	16,920,525.98	58,233,669.28	12,154,633.53	13,414,991.52	0.00	0.00	25,589,625.05	23.04

Nombre:	Definición:	Método de Cálculo:	Tipo	Dimensión	Frecuencia de Medición	Unidad de Medida	Tipo de Valor	Sentido Esperado
ACREDITADOS.	MIDE EL PORCENTAJE DE EXÁMENES DE ALFABETIZACIÓN, PRIMARIA Y SECUNDARIA ACREDITADOS, RESPECTO AL PROGRAMADO	NUMERO DE EXÁMENES DE ALFABETIZACIÓN, PRIMARIA Y SECUNDARIA ACREDITADOS EN EL AÑO T / NUMERO DE EXÁMENES DE ALFABETIZACIÓN, PRIMARIA Y SECUNDARIA PROGRAMADOS EN EL AÑO T * 100	GESTIÓN	EFICACIA	TRIMESTRAL	PORCENTAJE	FLUJO	ASCENDENTE


MEDIOS DE VERIFICACIÓN / FUENTE INFORMACIÓN:								
* SISTEMA AUTOMATIZADO DE SEGUIMIENTO Y ACREDITACIÓN (SASAJ). HTTP://OAX.SASAJ.NEA.GOB.MX/INEGUIL/OCIRAS/PYRETRURURL-INEGUILINDEX.ASPX								
DATOS DE LA META								
Definición de la variable Meta: 1 - NÚMERO DE EVALUACIÓN A JOVENES Y ADULTOS INSCRITOS EN LOS SERVICIOS DE ALFABETIZACIÓN, PRIMARIA Y SECUNDARIA.								
Unidad de medida: 3 - PORCENTAJE								

AÑO	LÍNEA BASE DE LA META DEL INDICADOR				VALOR	420,000.00	PORCENTAJE ALCANZADO EN EL TRIMESTRE	25.17 %
	AVANCE TRIMESTRAL							
PROGRAMADA	1er. TRIMESTRE	2o. TRIMESTRE	3er. TRIMESTRE	4o. TRIMESTRE	TOTAL ACUMULADO			
ACTUALIZADA	95,000.00	120,000.00	115,000.00	90,000.00	420,000.00			
ALCANZADA	95,916.00	120,000.00	105,695.00	0.00	201,611.00			

JEFE ADMINISTRATIVO
C.P. JAVIER TRIBIDE REYES
JEFE DE LA UNIDAD ADMINISTRATIVA

TITULAR DE LA DEPENDENCIA/ENTIDAD
LIC. CLAUDIA DEL CARMEN SILVA FERNÁNDEZ
DIRECTORA GENERAL

REPORTE DE AVANCE DE GESTION
UR 530 - INSTITUTO ESTATAL DE EDUCACIÓN PARA ADULTOS
SEGUNDO TRIMESTRE 2018



607-5609 - FAX: 607-5609

ESTRATEGIA: 02-PROMOVER LA TERMINACIÓN DE LA FORMACIÓN BÁSICA EN ADULTOS DE 15 O MÁS AÑOS, EN MODALIDADES MIXTAS, CON UNA OFERTA COMPLEMENTARIA PARA EL DESARROLLO DE COMPETENCIAS PARA LA VIDA Y EL TRABAJO.

LÍNEAS DE ACCIÓN: 01-IDENTIFICAR Y DELIMITAR ZONAS DE ATENCIÓN PRIORITARIA EN ADULTOS DE 15 A 34 AÑOS CON FORMACIÓN BÁSICA INCOMPLETA, FOMENTANDO EL USO DE LAS TIC'S.

UE: 001-COORDINACIÓN DE PLANEACIÓN

COMPONENTE: 259-SERVICIOS EDUCATIVOS DE ALFABETIZACIÓN PRIMARIA Y SECUNDARIA OTORGADOS A LA POBLACION DE 15 AÑOS O MAS EN CONDICION DE REZAGO EDUCATIVO

ACTIVIDAD: 267-CERTIFICACIÓN DE PRIMARIA Y SECUNDARIA.

PROGRAMA	SUBPROGRAMA	PROYECTO	OBRA/ACTIVIDAD
126-EDUCACIÓN PARA JÓVENES Y ADULTOS Y DESARROLLO DE COMPETENCIAS PARA EL TRABAJO	01-OTORGAR EDUCACIÓN BÁSICA A LA POBLACIÓN DE 15 AÑOS Y MÁS	002-CAMPAÑA NACIONAL DE ALFABETIZACIÓN Y REDUCCIÓN DEL REZAGO EDUCATIVO	001-CAMPAÑA NACIONAL DE ALFABETIZACIÓN Y REDUCCIÓN DEL REZAGO EDUCATIVO

ESTRUCTURA PROGRAMÁTICA PRESUPUESTAL						
PRESUPUESTO DE LA ACTIVIDAD						
DATOS DEL INDICADOR						
Nombre :	PORCENTAJE DE CERTIFICADOS ENTREGADOS DE PRIMARIA Y SECUNDARIA.					
Definición :	MIDE EL PORCENTAJE DE CERTIFICADOS ENTREGADOS DE PRIMARIA Y SECUNDARIA, RESPECTO AL PROGRAMADO					
Método de cálculo :	[NÚMERO DE CERTIFICADOS ENTREGADOS DE PRIMARIA Y SECUNDARIA EN EL AÑO T / NÚMERO DE CERTIFICADOS ENTREGADOS DE PRIMARIA Y SECUNDARIA PROGRAMADOS EN EL AÑO T]*100					
Tipo	Dimensión:		Unidad de Medida		Tipo de Valor:	
GESTIÓN	EFICACIA	TRIMESTRAL	TRIMESTRAL	FLUJO	ASCENDENTE	Semio Esperado
MEDIOS DE VERIFICACIÓN / FUENTE INFORMACIÓN						
* SISTEMA AUTOMATIZADO DE SEGUIMIENTO Y ACREDITACIÓN (SASA), HTTP://OAX.SASA.INEA.GOB.MX/INEAGUIJGSL/CGI-BIN/ASYX/RETURIMR.HTML#INEAGUIJGSL/INDEX.ASP * SISTEMA DE GESTIÓN Y APLICACIÓN DE EXÁMENES ALEATORIOS (SIGA), HTTP://SIGAI.INEA.GOB.MX/SIMULADORACCUONL/RETURIMR.HTML#%2FSIMULADOR%2F						
DATOS DE LA META						
Definición de la variable Meta: 1 - NÚMERO DE CERTIFICACIÓN DE PRIMARIA Y SECUNDARIA.						
Unidad de medida: 3 - PORCENTAJE						

LÍNEA BASE DE LA META DEL INDICADOR						
AVANCE TRIMESTRAL						
AÑO	VALOR					
2018	7,000.00					
	1er. TRIMESTRE	2o. TRIMESTRE	3er. TRIMESTRE	4o. TRIMESTRE	TOTAL ACUMULADO	
PROGRAMADA	0.00	1,166.00	3,498.00	2,336.00	7,000.00	
ACTUALIZADA	0.00	1,166.00			1,166.00	
ALCANZADA	0.00	1,311.00	0.00	0.00	1,311.00	
PORCENTAJE ALCANZADO EN EL TRIMESTRE 18.73 %						

JEFE ADMINISTRATIVO
 CAP. JAVIER TORRES REYES
 JEFE DE LA UNIDAD ADMINISTRATIVA

TITULAR DE LA DEPENDENCIA/ENTIDAD
 LIC. CLAUDIA DEL CARMEN SILVA FERNÁNDEZ
 DIRECTORA GENERAL

**REPORTE DE AVANCE DE GESTION
UR 530 - INSTITUTO ESTATAL DE EDUCACIÓN PARA ADULTOS
SEGUNDO TRIMESTRE 2018**



ESTRATEGIA: 02-PROMOVER LA TERMINACIÓN DE LA FORMACIÓN BÁSICA EN ADULTOS DE 15 O MÁS AÑOS, EN MODALIDADES MIXTAS, CON UNA OFERTA COMPLEMENTARIA PARA EL DESARROLLO DE COMPETENCIAS PARA LA VIDA Y EL TRABAJO.

COMPONENTE: 259-SERVICIOS EDUCATIVOS DE ALFABETIZACIÓN PRIMARIA Y SECUNDARIA OTORGADOS A LA POBLACION DE 15 AÑOS O MÁS EN CONDICION DE REZAGO EDUCATIVO

LÍNEAS DE ACCIÓN: 02-PROMOVER LA CREACIÓN Y ARTICULACIÓN DE PROGRAMAS QUE DESARROLLEN LAS CAPACIDADES LABORALES Y PRODUCTIVAS DE LOS GRUPOS VULNERABLES EN REZAGO EDUCATIVO.

ACTIVIDAD: 207-CERTIFICACION DE PRIMARIA Y SECUNDARIA.

UE: 02B-COORDINACIÓN DE SERVICIOS EDUCATIVOS

PROGRAMA	SUBPROGRAMA	PROYECTO	OBRAS/ACTIVIDAD
259-EDUCACIÓN PARA JOVENES Y ADULTOS Y DESARROLLO DE COMPETENCIAS PARA EL TRABAJO	01-OTORGAR EDUCACIÓN BÁSICA A LA POBLACIÓN DE 15 AÑOS Y MÁS	000--	002-CERTIFICACION DE ESTUDIOS DE PRIMARIA Y SECUNDARIA

PRESUPUESTO DE LA ACTIVIDAD		DATOS DEL INDICADOR							
Aprobado	Ampliación	Reducción	Modificado	T1	T2	T3	T4	Acumulado	% de Devengado Acum. Vs. Modificado
3,690,000.00	0.00	713,460.00	2,886,540.00	0.00	1,080,000.00	0.00	0.00	1,080,000.00	37.42

Nombre: PORCENTAJE DE CERTIFICADOS ENTREGADOS DE PRIMARIA Y SECUNDARIA.

Definición: MIDE EL PORCENTAJE DE CERTIFICADOS ENTREGADOS DE PRIMARIA Y SECUNDARIA, RESPECTO AL PROGRAMADO

Método de cálculo: (NÚMERO DE CERTIFICADOS ENTREGADOS DE PRIMARIA Y SECUNDARIA EN EL AÑO T / NÚMERO DE CERTIFICADOS ENTREGADOS DE PRIMARIA Y SECUNDARIA PROGRAMADOS EN EL AÑO T) * 100

Tipo	Dirección	Frecuencia de Medición	Unidad de Medida	Tipo de Valor	Sentido Esperado
GESTIÓN	EFICACIA	TRIMESTRAL	PORCENTAJE	FLUJO	ASCENDENTE

MEJORES DE VERIFICACIÓN / FUENTE INFORMACIÓN
 * SISTEMA AUTOMATIZADO DE SEGUIMIENTO Y ACREDITACIÓN (SASA) [HTTP://IOAX.SASA.INEA.GOB.MX/INEAGUJUGUL.COM/ASYX/RETUR/INEGAJUGULINDEX.ASPX](http://ioax.sasa.inea.gob.mx/ineagujugul.com/asyx/retur/inegajugulindex.aspx) * SISTEMA DE GESTIÓN Y APLICACIÓN DE EXÁMENES ALEATORIOS (SIGAL) [HTTP://SIGAL.INEA.GOB.MX/SIGAL/ADORRACC/CONT/CONT/RETUR/INEGAJUGULINDEX.ASPX](http://sigal.inea.gob.mx/sigal/adorracc/cont/cont/retur/inegajugulindex.aspx)

* LOS JOVENES Y ADULTOS INSCRITOS EN ALFABETIZACIÓN, PRIMARIA Y SECUNDARIA, BUSCAN LA VALIDACIÓN DE SUS CONOCIMIENTOS ADQUIRIDOS. * EXISTE ESTABILIDAD LABORAL PARA OPERAR LOS SERVICIOS EDUCATIVOS.

Definición de la variable Meta: 1 - NÚMERO DE CERTIFICACIÓN DE PRIMARIA Y SECUNDARIA.

Unidad de medida: 3 - PORCENTAJE

DATOS DE LA META

AÑO	VALOR
2017	25,000.00

LÍNEA BASE DE LA META DEL INDICADOR

PROGRAMA	1er. TRIMESTRE	2o. TRIMESTRE	3er. TRIMESTRE	4o. TRIMESTRE	TOTAL ACUMULADO
ACTUALIZADA	5,000.00	7,000.00	9,000.00	6,000.00	25,000.00
ALCANZADA	6,056.00	6,814.00	0.00	0.00	12,870.00

AVANCE TRIMESTRAL VALOR

PORCENTAJE ALCANZADO EN EL TRIMESTRE 27.26 %

JEFE ADMINISTRATIVO
 C.P. JAVIER ITURBIDE REYES
 JEFE DE LA UNIDAD ADMINISTRATIVA

TITULAR DE LA DEPENDENCIA/ENTIDAD
 LIC. CLAUDIA DEL CARMEN SILVA FERNÁNDEZ
 DIRECTORA GENERAL

**REPORTE DE AVANCE DE GESTION
UR 530 - INSTITUTO ESTATAL DE EDUCACION PARA ADULTOS
SEGUNDO TRIMESTRE 2018**



ESTRATEGIA: 01-IMPULSAR LA ALFABETIZACION DE ADULTOS DE 15 O MAS AÑOS BAJO ESQUEMAS DE FORMACION MIXTA.

COMPONENTE:

259-SERVICIOS EDUCATIVOS DE ALFABETIZACION PRIMARIA Y SECUNDARIA OTORGADOS A LA POBLACION DE 15 AÑOS O MAS EN COMBINACION DE REZAGO EDUCATIVO

LÍNEAS DE ACCIÓN: 01-REALIZAR UN PROGRAMA DE ALFABETIZACIÓN DE MEDIANO PLAZO FOCALIZADO EN MUNICIPIOS CON MAYOR NÚMERO DE ANALFABETAS.

ACTIVIDAD:

288-CAPACITACIÓN A ASESOR EDUCATIVO.

UE: 028-COORDINACIÓN DE SERVICIOS EDUCATIVOS

PROGRAMA	SUBPROGRAMA	PROYECTO	OBJETIVO	ACTIVIDAD
125-EDUCACIÓN PARA JOVENES Y ADULTOS Y DESARROLLO DE COMPETENCIAS PARA EL TRABAJO	01-OTORGAR EDUCACIÓN BÁSICA A LA POBLACIÓN DE 15 AÑOS Y MÁS	000--	003-TALLERES DE CAPACITACIÓN.	

ESTRUCTURA PROGRAMÁTICA PRESUPUESTAL		PRESUPUESTO DE LA ACTIVIDAD				DATOS DEL INDICADOR			
Activado	Ampliación	Reducción	Modificado	T1	T2	T3	T4	Acumulado	% de Devengado Acum. Vs. Modificado
9,000,000.00	0.00	3,375,873.00	2,624,127.00	0.00	1,484,000.00	0.00	0.00	1,484,000.00	56.55


MÉTODO DE CÁLCULO: (NÚMERO DE CAPACITACIONES REALIZADAS EN EL AÑO T) / (NÚMERO DE CAPACITACIONES PROGRAMADAS EN EL AÑO T) * 100											
Nombre:		PORCENTAJE DE CAPACITACIONES A ASESORES EDUCATIVOS, RESPECTO AL PROGRAMADO								Unidad de Medida	
Definición:		MIDE EL PORCENTAJE DE CAPACITACIONES A ASESORES EDUCATIVOS, RESPECTO AL PROGRAMADO								Tipo de Valor	
Método de cálculo:		GESTIÓN		TRIMESTRAL		SEMESTRAL		ANUAL		FLUJO	
Tipo		Eficacia		Frecuencia de Medición		Frecuencia de Medición		Frecuencia de Medición		Sentido Esperado	
Gestión		Eficacia		Trimestral		Trimestral		Trimestral		Ascendente	
* REGISTRO AUTOMATIZADO DE FORMACIÓN (RAF) - HTTP://WWW.FORMACION.LINEA.GOB.MXS/SAFI		MEIOS DE VERIFICACIÓN / FUENTE INFORMACIÓN								* LOS ASESORES TIENEN DISPONIBILIDAD PARA CAPACITARSE. * EXISTE ESTABILIDAD LABORAL PARA OPERAR LOS SERVICIOS EDUCATIVOS.	
Definición de la variable meta:		1 - NÚMERO DE CAPACITACIÓN A ASESORES EDUCATIVOS.								DATOS DE LA META	
Unidad de medida:		3 - PORCENTAJE								VALOR	

LÍNEA BASE DE LA META DEL INDICADOR														
2017														
AVANCE TRIMESTRAL														
AÑO	1er. TRIMESTRE			2o. TRIMESTRE			3er. TRIMESTRE			4o. TRIMESTRE			TOTAL ACUMULADO	
PROGRAMADA	200.00	200.00	200.00	300.00	300.00	300.00	250.00	250.00	250.00	1,000.00	1,000.00	550.00	693.00	
ACTUALIZADA	200.00	200.00	200.00	350.00	350.00	350.00	0.00	0.00	0.00	1,000.00	1,000.00	550.00	693.00	
ALCANZADA	223.00	223.00	223.00	446.00	446.00	446.00	0.00	0.00	0.00	1,000.00	1,000.00	550.00	693.00	40.55 %

JEFE ADMINISTRATIVO
CAR. JAVIER FURBIDE REYES
JEFE DE LA UNIDAD ADMINISTRATIVA

TITULAR DE LA DEPENDENCIA/ENTIDAD
LIC. CLAUDIA DEL CARMEN SILVA FERNANDEZ
DIRECTORA GENERAL

REPORTE DE AVANCE DE GESTION
UR 530 - INSTITUTO ESTATAL DE EDUCACIÓN PARA ADULTOS
SEGUNDO TRIMESTRE 2018



ESTRATEGIA: 01-FORTALECER EL SISTEMA DE EDUCACIÓN PARA ADULTOS RESPECTO A HABILIDADES CULTURALES, CIENCIAS Y CEBAS, PARA GARANTIZAR LA INCORPORACIÓN AL TRABAJO Y MEJORA EDUCATIVA DE ADULTOS EN OAXACA.

COMPONENTE: 799-DESARROLLO DE COMPETENCIAS PARA LA VIDA Y EL TRABAJO DESTINADOS A JOVENES Y ADULTOS DE 15 AÑOS O MÁS EN CONDICIÓN DE REZAGO EDUCATIVO

LÍNEAS DE ACCIÓN: 02-REVISAR EL PERFIL DE INGRESO PARA ESTE TIPO DE ESPECIALISTAS, A FIN DE FACILITAR EL ACCESO CORRECTO.

ACTIVIDAD: 269-EVALUACIÓN DE LAS COMPETENCIAS PARA LA VIDA Y EL TRABAJO A JOVEN Y ADULTO.

UE: 028-COORDINACIÓN DE SERVICIOS EDUCATIVOS

PROGRAMA	SUBPROGRAMA	PROYECTO	ORRA/ACTIVIDAD
128-EDUCACIÓN PARA JOVENES Y ADULTOS Y DESARROLLO DE COMPETENCIAS PARA EL TRABAJO	02-DESARROLLAR COMPETENCIAS PARA LA VIDA Y EL TRABAJO A LA POBLACIÓN DE 15 AÑOS Y MÁS	000 - -	001-INCORPORACIÓN Y RECONOCIMIENTO DE COMPETENCIAS

Aprobado	Ampliación	Reducción	PRESUPUESTO DE LA ACTIVIDAD				Acumulado	% de Devengado Acum. Vs. Modificado
			T1	T2	T3	T4		
4,800,000.00	0.00	4,012,792.00	0.00	480,000.00	0.00	480,000.00	60.97	

Nombre: PORCENTAJE DE EXÁMENES PARA EL DESARROLLO DE COMPETENCIAS. DATOS DEL INDICADOR

Definición: MIDE EL PORCENTAJE DE EXÁMENES PARA EL DESARROLLO DE COMPETENCIAS, RESPECTO AL PROGRAMADO

Método de Cálculo: (NÚMERO DE EXÁMENES PARA EL DESARROLLO DE COMPETENCIAS Acreditados en el año T / NÚMERO DE EXÁMENES PARA EL DESARROLLO DE COMPETENCIAS PROGRAMADOS EN EL AÑO T) * 100

Tipo: GESTIÓN

Dirección: EFICACIA

Frecuencia de Medición: TRIMESTRAL

Unidad de Medida: PORCENTAJE

Tipo de Valor: FLUJO

Sentido Esperado: ASCENDENTE

MEDIO DE VERIFICACIÓN / FUENTE INFORMACIÓN: SISTEMA AUTOMATIZADO DE SEGUIMIENTO Y ACREDITACIÓN (SASA) [HTTP://OAX.SASA.INEA.GOB.MX/INEAGUICUIL/INDEX.ASPX](http://oax.sasa.inea.gob.mx/ineaguicuil/index.aspx)

Definición de la variable Meta: 1 - NÚMERO DE EVALUACIÓN DE LAS COMPETENCIAS PARA LA VIDA Y EL TRABAJO A JOVENES Y ADULTOS. DATOS DE LA META

Unidad de medida: 3 - PORCENTAJE

LÍNEA BASE DE LA META DEL INDICADOR

AÑO	VALOR
2017	7,000.00

PROGRAMADA	AVANCE TRIMESTRAL				TOTAL ACUMULADO
	1er. TRIMESTRE	2o. TRIMESTRE	3er. TRIMESTRE	4o. TRIMESTRE	
ACTUALIZADA	1,600.00	2,000.00	2,000.00	1,400.00	7,000.00
ALCANZADA	1,600.00	2,000.00	2,000.00	1,400.00	3,600.00
	2,233.00	2,621.00	0.00	0.00	4,854.00

JEF. ADMINISTRATIVO
 C.P. JAVIER JURBIDE REYES
 JEFE DE LA UNIDAD ADMINISTRATIVA

TITULAR DE LA DEPENDENCIA/ENTIDAD
 LIC. CLAUDIA DEL CARMEN SILVA FERNÁNDEZ
 DIRECTORA GENERAL

PORCENTAJE ALCANZADO EN EL TRIMESTRE: 37.44 %