

Gobierno del Estado de Oaxaca  
**UR: 524 - INSTITUTO DE CAPACITACIÓN Y PRODUCTIVIDAD PARA EL TRABAJO DEL ESTADO DE OAXACA**  
 Estado de Actividades  
 Del 1° de enero al 31 de diciembre de 2024 y 2023  
 (Cifras en Pesos)




CONCEPTO	2024	2023
<b>INGRESOS Y OTROS BENEFICIOS</b>		
<b>INGRESOS DE GESTIÓN</b>		
IMPUESTOS	0	0
CUOTAS Y APORTACIONES DE SEGURIDAD SOCIAL	0	0
CONTRIBUCIONES DE MEJORAS	0	0
DERECHOS	0	0
PRODUCTOS	0	0
APROVECHAMIENTOS	0	0
INGRESOS POR VENTA DE BIENES Y PRESTACIÓN DE SERVICIOS	0	0
PARTICIPACIONES, APORTACIONES, CONVENIOS, INCENTIVOS DERIVADOS DE LA COLABORACIÓN FISCAL, FONDOS DISTINTOS DE APORTACIONES, TRANSFERENCIAS, ASIGNACIONES, SUBSIDIOS Y SUBVENCIONES	121,255,318	105,862,423
PARTICIPACIONES, APORTACIONES, CONVENIOS, INCENTIVOS DERIVADOS DE LA COLABORACIÓN FISCAL Y FONDOS DISTINTOS DE APORTACIONES	0	0
TRANSFERENCIAS, ASIGNACIONES, SUBSIDIOS Y SUBVENCIONES, Y PENSIONES Y JUBILACIONES	121,255,318	105,862,423
<b>OTROS INGRESOS Y BENEFICIOS</b>		
INGRESOS FINANCIEROS	0	0
INCREMENTO POR VARIACIÓN DE INVENTARIOS	0	0
DISMINUCIÓN DEL EXCESO DE ESTIMACIONES POR PÉRDIDA O DETERIORO U OBSOLESCENCIA	0	0
DISMINUCIÓN DEL EXCESO DE PROVISIONES	0	0
OTROS INGRESOS Y BENEFICIOS VARIOS	0	0
<b>TOTAL DE INGRESOS Y OTROS BENEFICIOS</b>	<b>121,255,318</b>	<b>105,862,423</b>
<b>GASTOS Y OTRAS PÉRDIDAS</b>		
<b>GASTOS DE FUNCIONAMIENTO</b>		
SERVICIOS PERSONALES	0	0
MATERIALES Y SUMINISTROS	0	0
SERVICIOS GENERALES	0	0
<b>TRANSFERENCIAS, ASIGNACIONES, SUBSIDIOS Y OTRAS AYUDAS</b>		
TRANSFERENCIAS INTERNAS Y ASIGNACIONES AL SECTOR PÚBLICO	121,384,663	95,540,175
TRANSFERENCIAS AL RESTO DEL SECTOR PÚBLICO	121,384,663	95,540,175
SUBSIDIOS Y SUBVENCIONES	0	0
AYUDAS SOCIALES	0	0
PENSIONES Y JUBILACIONES	0	0
TRANSFERENCIAS A FIDEICOMISOS, MANDATOS Y CONTRATO ANÁLOGOS	0	0
TRANSFERENCIAS A LA SEGURIDAD SOCIAL	0	0
DONATIVOS	0	0
TRANSFERENCIAS AL EXTERIOR	0	0
<b>PARTICIPACIONES Y APORTACIONES</b>		
PARTICIPACIONES	0	0
APORTACIONES	0	0
CONVENIOS	0	0
<b>INTERESES, COMISIONES Y OTROS GASTOS DE LA DEUDA PÚBLICA</b>		
INTERESES DE LA DEUDA PÚBLICA	0	0
COMISIONES DE LA DEUDA PÚBLICA	0	0
GASTOS DE LA DEUDA PÚBLICA	0	0
COSTO POR COBERTURAS	0	0
APOYOS FINANCIEROS	0	0
<b>OTROS GASTOS Y PÉRDIDAS EXTRAORDINARIAS</b>		
ESTIMACIONES, DEPRECIACIONES, DETERIOROS, OBSOLESCENCIA Y AMORTIZACIONES	1,543,813	1,681,321
PROVISIONES	1,543,813	1,681,321
DISMINUCIÓN DE INVENTARIOS	0	0
AUMENTO POR INSUFICIENCIA DE ESTIMACIONES POR PÉRDIDA O DETERIORO U OBSOLESCENCIA	0	0
AUMENTO POR INSUFICIENCIA DE PROVISIONES	0	0
OTROS GASTOS	0	0
<b>INVERSIÓN PÚBLICA</b>		
INVERSIÓN PÚBLICA NO CAPITALIZABLE	0	2,624,907
<b>TOTAL DE GASTOS Y OTRAS PERDIDAS</b>	<b>122,928,475</b>	<b>99,846,402</b>
<b>RESULTADOS DEL EJERCICIO (AHORRO/DESAHORRO)</b>	<b>-1,673,158</b>	<b>6,016,021</b>

Bajo protesta de decir verdad, los Estados Financieros y sus notas, son razonablemente correctos y son responsabilidad del emisor:

**JEFA DEL DEPARTAMENTO DE RECURSOS FINANCIEROS**  
 LAET. GABRIELA FERRANTES BRAVO  
  
**DEPARTAMENTO DE RECURSOS FINANCIEROS**  
 INSTITUTO DE CAPACITACIÓN Y PRODUCTIVIDAD PARA EL TRABAJO DEL ESTADO DE OAXACA  
 2022 - 2023

**DIRECTORA ADMINISTRATIVA**  
 LIC. GUADALUPE HERNÁNDEZ JACINTO  
  
**DIRECCIÓN ADMINISTRATIVA**  
 2022 - 2023

**DIRECTOR GENERAL**  
 LIC. GIOVANNI JAHIR ROJAS PACHECO  
  
**DIRECCIÓN GENERAL**  
 INSTITUTO DE CAPACITACIÓN Y PRODUCTIVIDAD PARA EL TRABAJO DEL ESTADO DE OAXACA  
 2022 - 2023

**Gobierno del Estado de Oaxaca**  
**UR: 524 - INSTITUTO DE CAPACITACIÓN Y PRODUCTIVIDAD PARA EL TRABAJO DEL ESTADO DE OAXACA**  
**Estado de Situación Financiera**  
**Al 31 de diciembre de 2024 y 2023**  
**(Cifras en Pesos)**



CONCEPTO	2024	2023	CONCEPTO	2024	2023
<b>ACTIVO</b>			<b>PASIVO</b>		
<b>ACTIVO CIRCULANTE</b>			<b>PASIVO CIRCULANTE</b>		
EFFECTIVO Y EQUIVALENTES	7,672,855	22,033,391	CUENTAS POR PAGAR A CORTO PLAZO	3,770,514	17,139,542
DERECHOS A RECIBIR EFECTIVO O EQUIVALENTES	617,092	2,785,381	DOCUMENTOS POR PAGAR A CORTO PLAZO	0	0
DERECHOS A RECIBIR BIENES O SERVICIOS	0	0	PORCIÓN A CORTO PLAZO DE LA DEUDA PÚBLICA A LARGO PLAZO	0	0
INVENTARIOS	0	0	TÍTULOS Y VALORES A CORTO PLAZO	0	0
ALMACENES	0	0	PASIVOS DIFERIDOS A CORTO PLAZO	0	0
ESTIMACIÓN POR PÉRDIDA O DETERIORO DE ACTIVOS CIRCULANTES	0	0	FONDOS Y BIENES DE TERCEROS EN GARANTÍA Y/O ADMINISTRACIÓN A CORTO PLAZO	0	0
OTROS ACTIVOS CIRCULANTES	0	0	PROVISIONES A CORTO PLAZO	0	0
<b>TOTAL DE ACTIVOS CIRCULANTES</b>	<b>8,289,947</b>	<b>24,818,772</b>	OTROS PASIVOS A CORTO PLAZO	0	0
<b>ACTIVO NO CIRCULANTE</b>			<b>TOTAL DE PASIVOS CIRCULANTES</b>	<b>3,770,514</b>	<b>17,139,542</b>
INVERSIONES FINANCIERAS A LARGO PLAZO	0	0	<b>PASIVO NO CIRCULANTE</b>		
DERECHOS A RECIBIR EFECTIVO O EQUIVALENTES A LARGO PLAZO	0	0	CUENTAS POR PAGAR A LARGO PLAZO	0	0
BIENES INMUEBLES, INFRAESTRUCTURA Y CONSTRUCCIONES EN PROCESO	44,634,745	44,634,745	DOCUMENTOS POR PAGAR A LARGO PLAZO	0	0
BIENES MUEBLES	29,766,006	29,766,006	DEUDA PÚBLICA A LARGO PLAZO	0	0
ACTIVOS INTANGIBLES	0	0	PASIVOS DIFERIDOS A LARGO PLAZO	0	0
DEPRECIACIÓN, DETERIORO Y AMORTIZACIÓN ACUMULADA DE BIENES	-21,354,276	-19,810,464	FONDOS Y BIENES DE TERCEROS EN GARANTÍA Y/O ADMINISTRACIÓN A LARGO PLAZO	0	0
ACTIVOS DIFERIDOS	0	0	PROVISIONES A LARGO PLAZO	0	0
ESTIMACIÓN POR PÉRDIDA O DETERIORO DE ACTIVOS NO CIRCULANTES	0	0	<b>TOTAL DE PASIVOS NO CIRCULANTES</b>	<b>0</b>	<b>0</b>
OTROS ACTIVOS NO CIRCULANTES	0	0	<b>TOTAL DEL PASIVO</b>	<b>3,770,514</b>	<b>17,139,542</b>
<b>TOTAL DE ACTIVOS NO CIRCULANTES</b>	<b>53,046,474</b>	<b>54,590,287</b>	HACIENDA PÚBLICA/PATRIMONIO		
<b>TOTAL DEL ACTIVO</b>	<b>61,336,421</b>	<b>79,409,059</b>	HACIENDA PÚBLICA/PATRIMONIO CONTRIBUIDO	40,675,517	40,675,517
			APORTACIONES	0	0
			DONACIONES DE CAPITAL	0	0
			ACTUALIZACIÓN DE LA HACIENDA PÚBLICA/PATRIMONIO	40,675,517	40,675,517
			HACIENDA PÚBLICA/PATRIMONIO GENERADO	16,890,390	21,594,000
			Resultados del Ejercicio (Ahorro/Desahorro)	-1,673,158	6,016,021
			RESULTADOS DE EJERCICIOS ANTERIORES	18,563,548	15,577,978
			REVALUOS	0	0
			RESERVAS	0	0
			RECTIFICACIONES DE RESULTADOS DE EJERCICIOS ANTERIORES	0	0
			EXCESO O INSUFICIENCIA EN LA ACTUALIZACIÓN DE LA HACIENDA PÚBLICA/PATRIMONIO	0	0
			RESULTADO POR POSICIÓN MONETARIA	0	0
			RESULTADO POR TENENCIA DE ACTIVOS NO MONETARIOS	0	0
			<b>TOTAL HACIENDA PÚBLICA/PATRIMONIO</b>	<b>57,565,907</b>	<b>62,269,517</b>
			<b>TOTAL DEL PASIVO Y HACIENDA PÚBLICA/PATRIMONIO</b>	<b>61,336,421</b>	<b>79,409,059</b>


Bajo protesta de decir verdad declaramos que los Estados Financieros y sus notas, son razonablemente correctos y son responsabilidad del emisor.

JEFA DEL DEPARTAMENTO DE RECURSOS FINANCIEROS  
 LAET. GABRIELA FERANTES BRAYO



DIRECTORA ADMINISTRATIVA

LIC. GUADALUPE HERNANDEZ JACINTO



DIRECTOR GENERAL

LIC. GIOVANNI JAHIR ROJAS MARTINEZ



**Gobierno del Estado de Oaxaca**  
**UR: 524 - INSTITUTO DE CAPACITACIÓN Y PRODUCTIVIDAD PARA EL TRABAJO DEL ESTADO DE OAXACA**  
**Estado de Variación en la Hacienda Pública**  
**Del 1° de enero al 31 de diciembre de 2024**  
**(Cifras en Pesos)**



Concepto	Hacienda Pública/ Patrimonio Contribuido	Hacienda Pública/ Patrimonio Generado de Ejercicios Anteriores	Hacienda Pública/ Patrimonio Generado del Ejercicio	Exceso o Insuficiencia en la Actualización de la Hacienda Pública/Patrimonio	Total
<b>Hacienda Pública/Patrimonio Contribuido Neto de 2023</b>	<b>40,675,517</b>				<b>40,675,517</b>
Aportaciones	0				0
Donaciones de Capital	0				0
Actualización de la Hacienda Pública/Patrimonio	40,675,517				40,675,517
<b>Hacienda Pública/Patrimonio Generado Neto de 2023</b>		<b>15,577,978</b>	<b>6,016,021</b>		<b>21,594,000</b>
Resultados del Ejercicio (Ahorro/Desahorro)			6,016,021		6,016,021
Resultados de Ejercicios Anteriores		15,577,978			15,577,978
Revalúos		0			0
Reservas		0			0
Rectificaciones de Resultados de Ejercicios Anteriores		0			0
<b>Exceso o Insuficiencia en la Actualización de la Hacienda Pública/Patrimonio Neto de 2023</b>				<b>0</b>	<b>0</b>
Resultado por Posición Monetaria				0	0
Resultado por Tenencia de Activos no Monetarios				0	0
<b>Hacienda Pública/Patrimonio Neto Final de 2023</b>	<b>40,675,517</b>	<b>15,577,978</b>	<b>6,016,021</b>	<b>0</b>	<b>62,269,516</b>
<b>Cambios en la Hacienda Pública/Patrimonio Contribuido Neto de 2024</b>	<b>0</b>				<b>0</b>
Aportaciones	0				0
Donaciones de Capital	0				0
Actualización de la Hacienda Pública/Patrimonio	0				0
<b>Variaciones de la Hacienda Pública/Patrimonio Generado Neto de 2024</b>		<b>2,985,569</b>	<b>-7,689,179</b>		<b>-4,703,610</b>
Resultados del Ejercicio (Ahorro/Desahorro)			-1,673,158		-1,673,158
Resultados de Ejercicios Anteriores		2,985,569	-6,016,021		-3,030,452
Revalúos			0		0
Reservas			0		0
Rectificaciones de Resultados de Ejercicios Anteriores			0		0
<b>Cambios en el Exceso o Insuficiencia en la Actualización de la Hacienda Pública/Patrimonio Neto de 2024</b>				<b>0</b>	<b>0</b>
Resultado por Posición Monetaria				0	0
Resultado por Tenencia de Activos no Monetarios				0	0
<b>Hacienda Pública/Patrimonio Neto Final de 2024</b>	<b>40,675,517</b>	<b>18,563,547</b>	<b>-1,673,158</b>	<b>0</b>	<b>57,565,906</b>

Bajo protesta de decir verdad declaramos que los Estados Financieros y sus notas, son razonablemente correctos y son responsabilidad del emisor.  
**JEFA DEL DEPARTAMENTO DE RECURSOS FINANCIEROS**  
 LAET. GABRIELA FERRANTES BRAVO



**DEPARTAMENTO DE RECURSOS FINANCIEROS**

**INSTITUTO DE CAPACITACIÓN Y PRODUCTIVIDAD PARA EL TRABAJO DEL ESTADO DE OAXACA**

2022 - 2023

**DIRECTORA ADMINISTRATIVA**  
 LIC. GUADALUPE HERNANDEZ JACINTO



**DIRECCIÓN ADMINISTRATIVA**

**INSTITUTO DE CAPACITACIÓN Y PRODUCTIVIDAD PARA EL TRABAJO DEL ESTADO DE OAXACA**

2022 - 2023

**DIRECTOR GENERAL**  
 LIC. GIOVANNI JAHIR ROJAS PACHECO



**DIRECCIÓN GENERAL**

**INSTITUTO DE CAPACITACIÓN Y PRODUCTIVIDAD PARA EL TRABAJO DEL ESTADO DE OAXACA**

2022 - 2023

Gobierno del Estado de Oaxaca  
**UR: 524 - INSTITUTO DE CAPACITACIÓN Y PRODUCTIVIDAD PARA EL TRABAJO DEL ESTADO DE OAXACA**  
 Estado de Cambios en la Situación Financiera  
 Del 1° de enero al 31 de diciembre de 2024  
 (Cifras en Pesos)



CONCEPTO	ORIGEN	APLICACIÓN
<b>ACTIVO</b>	18,072,638	0
<b>ACTIVO CIRCULANTE</b>	16,528,825	0
EFFECTIVO Y EQUIVALENTES	14,360,535	0
DERECHOS A RECIBIR EFFECTIVO O EQUIVALENTES	2,168,290	0
DERECHOS A RECIBIR BIENES O SERVICIOS	0	0
INVENTARIOS	0	0
ALMACENES	0	0
ESTIMACIÓN POR PÉRDIDA O DETERIORO DE ACTIVOS CIRCULANTES	0	0
OTROS ACTIVOS CIRCULANTES	0	0
<b>ACTIVO NO CIRCULANTE</b>	1,543,813	0
INVERSIONES FINANCIERAS A LARGO PLAZO	0	0
DERECHOS A RECIBIR EFFECTIVO O EQUIVALENTES A LARGO PLAZO	0	0
BIENES INMUEBLES, INFRAESTRUCTURA Y CONSTRUCCIONES EN PROCESO	0	0
BIENES MUEBLES	0	0
ACTIVOS INTANGIBLES	0	0
DEPRECIACIÓN, DETERIORO Y AMORTIZACIÓN ACUMULADA DE BIENES	1,543,813	0
ACTIVOS DIFERIDOS	0	0
ESTIMACIÓN POR PÉRDIDA O DETERIORO DE ACTIVOS NO CIRCULANTES	0	0
OTROS ACTIVOS NO CIRCULANTES	0	0
<b>PASIVO</b>	0	13,369,028
<b>PASIVO CIRCULANTE</b>	0	13,369,028
CUENTAS POR PAGAR A CORTO PLAZO	0	13,369,028
DOCUMENTOS POR PAGAR A CORTO PLAZO	0	0
PORCIÓN A CORTO PLAZO DE LA DEUDA PÚBLICA A LARGO PLAZO	0	0
TÍTULOS Y VALORES A CORTO PLAZO	0	0
PASIVOS DIFERIDOS A CORTO PLAZO	0	0
FONDOS Y BIENES DE TERCEROS EN GARANTÍA Y/O ADMINISTRACIÓN A CORTO PLAZO	0	0
PROVISIONES A CORTO PLAZO	0	0
OTROS PASIVOS A CORTO PLAZO	0	0
<b>PASIVO NO CIRCULANTE</b>	0	0
CUENTAS POR PAGAR A LARGO PLAZO	0	0
DOCUMENTOS POR PAGAR A LARGO PLAZO	0	0
DEUDA PÚBLICA A LARGO PLAZO	0	0
PASIVOS DIFERIDOS A LARGO PLAZO	0	0
FONDOS Y BIENES DE TERCEROS EN GARANTÍA Y/O ADMINISTRACIÓN A LARGO PLAZO	0	0
PROVISIONES A LARGO PLAZO	0	0
<b>HACIENDA PÚBLICA/PATRIMONIO</b>	2,985,569	6,016,021
<b>HACIENDA PÚBLICA/PATRIMONIO CONTRIBUIDO</b>	0	0
APORTACIONES	0	0
DONACIONES DE CAPITAL	0	0
ACTUALIZACIÓN DE LA HACIENDA PÚBLICA/PATRIMONIO	0	0
<b>HACIENDA PÚBLICA/PATRIMONIO GENERADO</b>	2,985,569	-7,689,179
Resultados del Ejercicio (Ahorro/Desahorro)	0	-7,689,179
RESULTADOS DE EJERCICIOS ANTERIORES	2,985,569	0
REVALUOS	0	0
RESERVAS	0	0
RECTIFICACIONES DE RESULTADOS DE EJERCICIOS ANTERIORES	0	0
<b>EXCESO O INSUFICIENCIA EN LA ACTUALIZACIÓN DE LA HACIENDA PÚBLICA/PATRIMONIO</b>	0	0
RESULTADO POR POSICIÓN MONETARIA	0	0
RESULTADO POR TENENCIA DE ACTIVOS NO MONETARIOS	0	0

Bajo protesta de decir verdad declaramos que los Estados Financieros y sus notas, son razonablemente correctos y son responsabilidad de mis señores.

**JEFA DEL DEPARTAMENTO DE RECURSOS FINANCIEROS**

LAET. GABRIELA FERANTES BRAVO

**DEPARTAMENTO DE RECURSOS FINANCIEROS**  
 INSTITUTO DE CAPACITACIÓN Y PRODUCTIVIDAD PARA EL TRABAJO DEL ESTADO DE OAXACA  
 2022 - 2028

**DIRECTORA ADMINISTRATIVA**

LIC. GUADALUPE HERNÁNDEZ JACINTO

**DIRECCIÓN ADMINISTRATIVA**  
 INSTITUTO DE CAPACITACIÓN Y PRODUCTIVIDAD PARA EL TRABAJO DEL ESTADO DE OAXACA  
 2022 - 2028

**DIRECTOR GENERAL**

LIC. GIOVANNI JAHIR ROJAS PACHECO

**DIRECCIÓN GENERAL**  
 INSTITUTO DE CAPACITACIÓN Y PRODUCTIVIDAD PARA EL TRABAJO DEL ESTADO DE OAXACA  
 2022 - 2028



Gobierno del Estado de Oaxaca  
 524 - INSTITUTO DE CAPACITACIÓN Y PRODUCTIVIDAD PARA EL TRABAJO DEL ESTADO DE OAXACA  
 Estado de Flujos de Efectivo  
 Del 1 de enero al 31 de diciembre de 2024  
 (Pesos)



Concepto	2024	2023
<b>Flujos de Efectivo de las Actividades de Operación</b>		
<b>Origen</b>	<b>123,423,607</b>	<b>129,348,318</b>
Impuestos	0	0
Cuotas y Aportaciones de Seguridad Social	0	0
Contribuciones de Mejoras	0	0
Derechos	0	0
Productos	0	0
Aprovechamientos	0	0
Ingresos por Venta de Bienes y Prestación de Servicios	0	0
Participaciones, Aportaciones, Convenios, Incentivos Derivados de la Colaboración Fiscal y	0	0
Transferencias, Asignaciones, Subsidios y Subvenciones, y Pensiones y Jubilaciones	121,255,318	105,862,423
Otros Orígenes de Operación	2,168,290	23,485,895
<b>Aplicación</b>	<b>137,784,142</b>	<b>108,112,096</b>
Servicios Personales	0	0
Materiales y Suministros	0	0
Servicios Generales	0	0
Transferencias Internas y Asignaciones al Sector Público	121,384,663	95,540,175
Transferencias al resto del Sector Público	0	0
Subsidios y Subvenciones	0	0
Ayudas Sociales	0	0
Pensiones y Jubilaciones	0	0
Transferencias a Fideicomisos, Mandatos y Contratos Análogos	0	0
Transferencias a la Seguridad Social	0	0
Donativos	0	0
Transferencias al Exterior	0	0
Participaciones	0	0
Aportaciones	0	0
Convenios	0	0
Otras Aplicaciones de Operación	16,399,480	12,571,921
<b>Flujos Netos de Efectivo por Actividades de Operación</b>	<b>-14,360,535</b>	<b>21,236,223</b>
<b>Flujos de Efectivo de las Actividades de Inversión</b>		
<b>Origen</b>	<b>0</b>	<b>0</b>
Bienes Inmuebles, Infraestructura y Construcciones en Proceso	0	0
Bienes Muebles	0	0
Otros Orígenes de Inversión	0	0
<b>Aplicación</b>	<b>0</b>	<b>0</b>
Bienes Inmuebles, Infraestructura y Construcciones en Proceso	0	0
Bienes Muebles	0	0
Otras Aplicaciones de Inversión	0	0
<b>Flujos Netos de Efectivo por Actividades de Inversión</b>	<b>0</b>	<b>0</b>
<b>Flujo de Efectivo de las Actividades de Financiamiento</b>		
<b>Origen</b>	<b>0</b>	<b>0</b>
Endeudamiento Neto	0	0
Interno	0	0
Externo	0	0
Otros Orígenes de Financiamiento	0	0
<b>Aplicación</b>	<b>0</b>	<b>0</b>
Servicios de la Deuda	0	0
Interno	0	0
Externo	0	0
Otras Aplicaciones de Financiamiento	0	0
<b>Flujos Netos de Efectivo por Actividades de Financiamiento</b>	<b>0</b>	<b>0</b>
<b>Incremento/Disminución Neta en el Efectivo y Equivalentes al Efectivo</b>	<b>-14,360,535</b>	<b>21,236,223</b>
Efectivo y Equivalentes al Efectivo al Inicio del Ejercicio	22,033,391	797,168
Efectivo y Equivalentes al Efectivo al Final del Ejercicio	7,672,855	22,033,390

Bajo protesta de decir verdad declaramos que los Estados Financieros y sus Notas son razonablemente correctos y responsabilidad del emisor.

LIC. GABRIELA FERANTES BARRERA  
 JEFA DEL DEPARTAMENTO DE RECURSOS FINANCIEROS



DEPARTAMENTO DE RECURSOS FINANCIEROS  
 INSTITUTO DE CAPACITACIÓN Y PRODUCTIVIDAD PARA EL TRABAJO DEL ESTADO DE OAXACA  
 2022 - 2028

LIC. GUADALUPE HERNANDEZ JACINTO  
 DIRECTORA ADMINISTRATIVA DEL ICAPET



DIRECCIÓN ADMINISTRATIVA  
 INSTITUTO DE CAPACITACIÓN Y PRODUCTIVIDAD PARA EL TRABAJO DEL ESTADO DE OAXACA  
 2022 - 2028

LIC. GIOVANNI JAHIR ROJAS PACHECO  
 DIRECTOR DEL ICAPET



DIRECCIÓN GENERAL  
 INSTITUTO DE CAPACITACIÓN Y PRODUCTIVIDAD PARA EL TRABAJO DEL ESTADO DE OAXACA  
 2022 - 2028

Gobierno del Estado de Oaxaca  
 UR: 524 - INSTITUTO DE CAPACITACIÓN Y PRODUCTIVIDAD PARA EL TRABAJO DEL ESTADO DE OAXACA  
 Estado Analítico del Activo  
 Del 1° de enero al 31 de diciembre de 2024  
 (Cifras en Pesos)



DESCRIPCIÓN	SALDO INICIAL	CARGOS DEL PERIODO	ABONOS DEL PERIODO	SALDO FINAL	VARIACIÓN DEL PERIODO
<b>ACTIVO</b>	<b>79,409,059</b>	<b>139,544,399</b>	<b>157,617,036</b>	<b>61,336,421</b>	<b>-18,072,638</b>
<b>ACTIVO CIRCULANTE</b>	<b>24,818,772</b>	<b>139,544,399</b>	<b>156,073,224</b>	<b>8,289,947</b>	<b>-16,528,825</b>
EFFECTIVO Y EQUIVALENTES	22,033,391	134,000,827	148,361,362	7,672,855	-14,360,535
DERECHOS A RECIBIR EFECTIVO O EQUIVALENTES	2,785,381	5,543,572	7,711,862	617,092	-2,168,290
DERECHOS A RECIBIR BIENES O SERVICIOS	0	0	0	0	0
INVENTARIOS	0	0	0	0	0
ALMACENES	0	0	0	0	0
ESTIMACIÓN POR PÉRDIDA O DETERIORO DE ACTIVOS CIRCULANTES	0	0	0	0	0
OTROS ACTIVOS CIRCULANTES	0	0	0	0	0
<b>ACTIVO NO CIRCULANTE</b>	<b>54,590,287</b>	<b>0</b>	<b>1,543,813</b>	<b>53,046,474</b>	<b>-1,543,813</b>
INVERSIONES FINANCIERAS A LARGO PLAZO	0	0	0	0	0
DERECHOS A RECIBIR EFECTIVO O EQUIVALENTES A LARGO PLAZO	0	0	0	0	0
BIENES INMUEBLES, INFRAESTRUCTURA Y CONSTRUCCIONES EN PROCESO	44,634,745	0	0	44,634,745	0
BIENES MUEBLES	29,766,006	0	0	29,766,006	0
ACTIVOS INTANGIBLES	0	0	0	0	0
DEPRECIACIÓN, DETERIORO Y AMORTIZACIÓN ACUMULADA DE BIENES	-19,810,464	0	1,543,813	-21,354,276	-1,543,813
ACTIVOS DIFERIDOS	0	0	0	0	0
ESTIMACIÓN POR PÉRDIDA O DETERIORO DE ACTIVOS NO CIRCULANTES	0	0	0	0	0
OTROS ACTIVOS NO CIRCULANTES	0	0	0	0	0

Bajo protesta de decir verdad declaramos que los Estados Financieros y sus notas, son razonablemente correctos y son responsabilidad de los mismos.

**JEFA DEL DEPARTAMENTO DE RECURSOS FINANCIEROS**  
 LAET. GABRIELA FERRANTES BRAVO

**DEPARTAMENTO DE RECURSOS FINANCIEROS**  
 INSTITUTO DE CAPACITACIÓN Y PRODUCTIVIDAD PARA EL TRABAJO DEL ESTADO DE OAXACA  
 2022 - 2028

**DIRECTORA ADMINISTRATIVA**  
 LIC. GUADALUPE HERNANDEZ JACINTO

**DIRECCIÓN ADMINISTRATIVA**  
 INSTITUTO DE CAPACITACIÓN Y PRODUCTIVIDAD PARA EL TRABAJO DEL ESTADO DE OAXACA  
 2022 - 2028

**DIRECTOR GENERAL**  
 LIC. GIOVANNI JAHIR ROJAS PASCUAL

**DIRECCIÓN GENERAL**  
 INSTITUTO DE CAPACITACIÓN Y PRODUCTIVIDAD PARA EL TRABAJO DEL ESTADO DE OAXACA  
 2022 - 2028

Gobierno del Estado de Oaxaca  
 UR: 524 - INSTITUTO DE CAPACITACIÓN Y PRODUCTIVIDAD PARA EL TRABAJO DEL ESTADO DE OAXACA  
 Estado Analítico de la Deuda y Otros Pasivos  
 Del 1° de enero al 31 de diciembre de 2024  
 (Cifras en Pesos)



Denominación de las Deudas	Moneda de Contratación	Institución o País Acreedor	Saldo Inicial del Periodo	Saldo Final del Periodo
<b>DEUDA PÚBLICA</b>				
<b>Corto Plazo</b>				
<b>Deuda Interna</b>				
Instituciones de Crédito	PESOS	MEXICO	0.00	0.00
Titulos y Valores	PESOS	MEXICO	0.00	0.00
Arrendamientos Financieros	PESOS	MEXICO	0.00	0.00
<b>Deuda Externa</b>				
Organismos Financieros Internacionales	PESOS	MEXICO	0.00	0.00
Deuda Bilateral	PESOS	MEXICO	0.00	0.00
Titulos y Valores	PESOS	MEXICO	0.00	0.00
Arrendamientos Financieros	PESOS	MEXICO	0.00	0.00
<b>Subtotal de Deuda Pública a Corto Plazo</b>	<b>PESOS</b>	<b>MEXICO</b>	<b>0.00</b>	<b>0.00</b>
<b>Largo Plazo</b>				
<b>Deuda Interna</b>				
Instituciones de Crédito	PESOS	MEXICO	0.00	0.00
Titulos y Valores	PESOS	MEXICO	0.00	0.00
Arrendamientos Financieros	PESOS	MEXICO	0.00	0.00
<b>Deuda Externa</b>				
Organismos Financieros Internacionales	PESOS	MEXICO	0.00	0.00
Deuda Bilateral	PESOS	MEXICO	0.00	0.00
Titulos y Valores	PESOS	MEXICO	0.00	0.00
Arrendamientos Financieros	PESOS	MEXICO	0.00	0.00
<b>Subtotal de Deuda Pública a Largo Plazo</b>	<b>PESOS</b>	<b>MEXICO</b>	<b>0.00</b>	<b>0.00</b>
<b>Total de Otros Pasivos</b>			<b>17,139,542.06</b>	<b>3,770,514.24</b>
<b>Total de Deuda Pública y Otros Pasivos</b>			<b>17,139,542.06</b>	<b>3,770,514.24</b>

Bajo protesta de decir verdad declaramos que los Estados Financieros y sus notas, son razonablemente correctos y son responsabilidad de  
**JEFA DEL DEPARTAMENTO DE RECURSOS FINANCIEROS**  
 LAET. GABRIELA FERRANTES BRAVO  
**DEPARTAMENTO DE RECURSOS FINANCIEROS**  
 INSTITUTO DE CAPACITACIÓN Y PRODUCTIVIDAD PARA EL TRABAJO DEL ESTADO DE OAXACA  
 2022 - 2023

**DIRECTORA ADMINISTRATIVA**  
 LIC. GUADALUPE HERNANDEZ JACINTO

**DIRECCIÓN GENERAL**  
 LIC. GIOVANNI JAHIR RUÍZ CASTELLANOS  
 INSTITUTO DE CAPACITACIÓN Y PRODUCTIVIDAD PARA EL TRABAJO DEL ESTADO DE OAXACA  
 2022 - 2023



GOBIERNO DEL ESTADO  
DE OAXACA



## Resultados Generales obtenidos durante el ejercicio 01 de enero – 31 de diciembre del 2024.

El Instituto de Capacitación y Productividad para el Trabajo del Estado de Oaxaca (ICAPET), es un Organismo Público Descentralizado, con personalidad jurídica y patrimonio propio de conformidad con los términos establecidos en su Decreto de Creación, publicado el 22 de marzo de 1997.

Mediante Anexo de Ejecución/Apoyo Financiero 2024 SEMS-ICAPET-OAXACA, celebrado por el Gobierno Federal, por conducto de la Secretaría de Educación Pública a través de la Subsecretaría de Educación Media Superior (SEMS), el Gobierno del Estado Libre y Soberano de Oaxaca, y el Instituto de Capacitación y Productividad para el Trabajo del Estado de Oaxaca (ICAPET), así mismo derivado del Convenio de Coordinación para la Creación, Operación y Apoyo Financiero del ICAPET, donde se establece que la SEP contribuye con una aportación equivalente al 60% de subsidio para los gastos de operación de este Instituto, y el Gobierno del Estado aporta el 40% restante a la integración del presupuesto anual de operación que fue autorizado en el Presupuesto de Egresos para el presente ejercicio fiscal.

Mediante oficio número SF/SECyT/1504/202 de fecha 15 de diciembre de 2024, suscrito por la C.P. Andrea Fabiola Acevedo Merlín, en su carácter de Subsecretaria de Egresos, Contabilidad y Tesorería, de la Secretaría de Finanzas, aprobó el Presupuesto Anual por un importe de \$ 102,566,678.99 (Ciento dos millones quinientos sesenta y seis mil seiscientos setenta y ocho pesos 99/100M.N.), del cual al 31 de diciembre del presente, refleja un presupuesto modificado por un importe de \$ 135,206,043.00 (Ciento treinta y cinco millones doscientos seis mil cuarenta y tres pesos 00/100 M.N.), y un presupuesto ejercido por un importe de \$ 121,384,662.64 (ciento veintiún millones trescientos ochenta y cuatro mil seiscientos sesenta y dos pesos 64/100 M.N.), como se muestra:





GOBIERNO DEL ESTADO  
DE OAXACA



### Avance del Presupuesto Anual Autorizado del 01 de enero al 31 de diciembre del 2024

APROBADO	MODIFICADO	EJERCIDO	POR EJERCER
\$ 102,566,678.89	\$ 135,206,043.00	\$ 121,384,662.64	\$ 13,821,380,36

#### Cumplimiento de la aportación estatal para la operación y financiamiento del ICAPET

Con la finalidad de respetar los compromisos financieros adquiridos por el Gobierno del Estado con la Federación, en el ejercicio fiscal 2017 se logró por primera vez dar cumplimiento al cuarenta por ciento de aportación del recurso estatal comprometido, mediante la suscripción del Anexo de Ejecución para la Operación y Financiamiento del ICAPET.

Como muestra de un ejercicio responsable de las finanzas públicas, y dentro de sus posibilidades presupuestarias, la actual administración estatal para el presente ejercicio fiscal 2024, aportó el monto de \$ 41,733,820.99 (cuarenta y un millones setecientos treinta y tres mil ochocientos veinte pesos 99/100 M.N.), que representa el 44%, y la Federación aportó un monto por la cantidad de \$60,832,858.00 (Sesenta millones ochocientos treinta y dos mil ochocientos cincuenta y ocho pesos 00/100 M.N.), que representa el 55% de subsidio, dichos importes suman la cantidad por un total de \$102,566,678.99 (Ciento dos millones quinientos sesenta y seis mil seiscientos setenta y ocho pesos 99/100 M.N.), para la operación y financiamiento del ICAPET, según Anexo de Ejecución 2024 que celebran el Gobierno Federal, por conducto de la Secretaría de Educación Pública; el Gobierno del Estado Libre y Soberano de Oaxaca y por



GOBIERNO DEL ESTADO  
DE OAXACA

el Instituto de Capacitación y Productividad para el Trabajo del Estado de Oaxaca.

Implementación de pago de cursos para mejorar la calidad educativa.

Como parte del proceso de ordenamiento financiero del ICAPET, durante el ejercicio 2024 se implementan los conceptos de pagos y cuotas para los servicios de capacitación, como un imperativo para mejorar la calidad académica y para abatir el rezago que en materia de ingresos propios que tiene el Instituto.

Tabla: Comparativo Nacional.

De este modo, se logró incrementar significativamente la recaudación de ingresos propios alcanzando en el ejercicio 2017 el equivalente al 78% de la recaudación de los seis años de la administración anterior.

Comparativo de Ingresos por Administración Estatal  
Ingresos Propios

Periodo	Ingresos
2011-2016	1,860,325
2017	2,378,065
2018	3,094,404
2019	6,236,166
2020	1,266,610
2021	2,019,243
2022	1,617,791
2023	3,411,063

En relación a los ingresos recaudados se consideran siguientes conceptos de acuerdo a la Ley Estatal de Derechos:



GOBIERNO DEL ESTADO  
DE OAXACA



- a). -Evaluación de competencia laboral.
- b). -Expedición de certificados (Niveles 1, 2, 3, 4 y 5)
- c). - Reposición de certificados.
- d). -Acreditación de centros de evaluación.
- e). -Acreditación y renovación de estándares de competencia.
- f). -Impartición de cursos de capacitación de competencia laboral.
- e).-Inscripción individual a cursos (Regular, Extensión, Capacitación Acelerada Específica, Evaluación ROCO por curso y por especialidad, Reposición de constancias y expedición de constancias de especialidad).

Principales acciones llevadas a cabo durante el periodo enero-diciembre del ejercicio 2024.

Durante el primer y segundo trimestre del ejercicio fiscal 2024 el Instituto de Capacitación y Productividad para el Trabajo del Estado de Oaxaca, celebro los siguientes Convenios de Colaboración:

DESCRIPCIÓN	CELEBRADO CON:
CONVENIO DE COLABORACIÓN Y COORDINACIÓN INTERINSTITUCIONAL DE CAPACITACIÓN DE COMPETENCIAS LABORALES	INSTITUTO DE ESTUDIOS DE BACHILLERATO DEL ESTADO DE OAXACA (IEBO)
OBJETO DEL CONVENIO: Establecer las bases conforme a las cuales "el ICAPET" y "el IEBO" desarrollarán los programas, acciones y proyectos de capacitación para el trabajo y/o certificación de competencias laborales, a través de diversos cursos de capacitación solicitados por "el IEBO" para los alumnos del Instituto de Estudios de Bachillerato del Estado de Oaxaca, con el objetivo de formar habilidades, destrezas actitudes y aptitudes.	

CONVENIO DE CAPACITACIÓN Y CERTIFICACIÓN DE COMPETENCIAS LABORALES	FEDERACIÓN DE ORGANIZACIONES CAMPESINAS, OBRERAS Y POPULARES DE OAXACA "FOCOPO"
establecer las bases conforme a las cuales "el ICAPET" y "La Asociación" desarrollarán cursos de capacitación para sus agremiados, sociedad civil en general y demás personas que estén dentro del ámbito de actuación de "La Asociación" y "el ICAPET", coordinando esfuerzos para proporcionar capacitación, que contribuyan al mejoramiento de la productividad y competitividad, así como a las condiciones de vida, implementando acciones para desarrollar las habilidades como destrezas de hombres y mujeres para acceder al mercado laboral o ser autosuficientes.	



GOBIERNO DEL ESTADO  
DE OAXACA



CELEBRADO CON:
RESTAURANTE "MOJARRITAS", COORDINACIÓN DEL SERVICIO NACIONAL DEL EMPLEO
OBJETO DEL CONVENIO: Promover el intercambio de experiencias y conocimientos sobre la realidad del ejercicio de los derechos laborales a través de talleres, simposios, mesas de trabajo conversatorios, coloquios, entre otros; fortalecer los conocimientos y habilidades en torno a prevención de violaciones a derechos humanos y laborales vinculados a las atribuciones del servicio nacional del empleo Oaxaca; realizar de manera coordinada actividades en los municipios y localidades donde restaurante "las mojarritas" tiene presencia a fin de promover la inclusión, promoción y respeto de los derechos laborales. tales como, ferias de trabajo, capacitaciones sobre el trabajo, acercamientos a la búsqueda de empleo y programas de vinculación laboral.

TACUBA DRY CLEAN S.A DE C.V. , COORDINACIÓN DEL SERVICIO NACIONAL DEL EMPLEO
establecer las bases conforme a las cuales "el ICAPET" y "La Asociación" desarrollarán cursos de capacitación para sus agremiados, sociedad civil en general y demás personas que estén dentro del ámbito de actuación de "La Asociación" y "el ICAPET", coordinando esfuerzos para proporcionar capacitación, que contribuyan al mejoramiento de la productividad y competitividad, así como a las condiciones de vida, implementando acciones para desarrollar las habilidades como destrezas de hombres y mujeres para acceder al mercado laboral o ser autosuficientes.

SABOR DE LA ANTEQUERA, COORDINACIÓN DEL SERVICIO NACIONAL DEL EMPLEO "CSNEO"
Suscriben el convenio de colaboración, con el objeto de plasmar las bases generales de cooperación consistentes en: promover el intercambio de experiencias y conocimientos sobre la realidad del ejercicio de los derechos laborales a través de talleres, simposios, mesas de trabajo, conversatorios, coloquios, entre otros. fortalecer los conocimientos y habilidades en torno a prevención de violaciones a derechos humanos y laborales vinculados a las atribuciones del servicio nacional del empleo Oaxaca. realizar de manera coordinada actividades en los municipios y localidades donde "sabor de la Antequera" tiene presencia a fin de promover la inclusión, promoción y respeto de los derechos laborales. tales como, ferias de trabajo, capacitaciones sobre el trabajo, acercamientos a la búsqueda de empleo y programas de vinculación laboral.



GOBIERNO DEL ESTADO  
DE OAXACA



<p><b>PROVEEDORA ESCOLAR S. DE R.L. COORDINACIÓN DEL SERVICIO NACIONAL DEL EMPLEO "CSNEO" E ICAPET</b></p>
<p>Promover el intercambio de experiencias y conocimientos sobre la realidad del ejercicio de los derechos laborales a través de talleres, simposios, mesas de trabajo conversatorios, coloquios, entre otros; fortalecer los conocimientos y habilidades en torno a prevención de violaciones a derechos humanos y laborales vinculados a las atribuciones del servicio nacional del empleo Oaxaca; realizar de manera coordinada actividades en los municipios y localidades donde "Proveedora escolar s. de R.L." tiene presencia a fin de promover la inclusión, promoción y respeto de los derechos laborales. tales como, ferias de trabajo, capacitaciones sobre el trabajo, acercamientos a la búsqueda de empleo y programas de vinculación laboral.</p>

<p><b>CALDERON BERGES Y ASOCIADOS S.C, COORDINACIÓN DEL SERVICIO NACIONAL DEL EMPLEO "CSNEO" E ICAPET.</b></p>
<p>Suscriben el convenio de colaboración, con el objeto de plasmar las bases generales de cooperación consistentes en: promover el intercambio de experiencias y conocimientos sobre la realidad del ejercicio de los derechos laborales a través de talleres, simposios, mesas de trabajo, conversatorios, coloquios, entre otros. fortalecer los conocimientos y habilidades en torno a prevención de violaciones a derechos humanos y laborales vinculados a las atribuciones del servicio nacional del empleo Oaxaca. realizar de manera coordinada actividades en los municipios y localidades donde "Calderón Berges y asociados S.C." tiene presencia a fin de promover la inclusión, promoción y respeto de los derechos laborales. tales como, ferias de trabajo, capacitaciones sobre el trabajo, acercamientos a la búsqueda de empleo y programas de vinculación laboral.</p>

<p><b>ASOCIACIÓN DE HOTELES Y MOTELERÍA DE LA VERDE ANTEQUERA A.C.</b></p>
<p>Suscriben el convenio de colaboración, con el objeto de plasmar las bases generales de cooperación consistentes en: promover el intercambio de experiencias y conocimientos sobre la realidad del ejercicio de los derechos laborales a través de talleres, simposios, mesas de trabajo, conversatorios, coloquios, entre otros. fortalecer los conocimientos y habilidades en torno a prevención de violaciones a derechos humanos y laborales vinculados a las atribuciones del servicio nacional del empleo Oaxaca. realizar de manera coordinada actividades en los municipios y localidades donde "asociación de hoteles y moteles de la verde Antequera A.C." tiene presencia a fin de promover la inclusión, promoción y respeto de los derechos laborales. tales como, ferias de trabajo, capacitaciones sobre el trabajo, acercamientos a la búsqueda de empleo y programas de vinculación laboral.</p>



GOBIERNO DEL ESTADO  
DE OAXACA



**SURTIDO DE MANGUERAS CONEXIONES NEUMATICOS E HIDRAULICOS S.A. DE C.V.**

Promover el intercambio de experiencias y conocimientos sobre la realidad del ejercicio de los derechos laborales a través de talleres, simposios, mesas de trabajo conversatorios, coloquios, entre otros; fortalecer los conocimientos y habilidades en torno a prevención de violaciones a derechos humanos y laborales vinculados a las atribuciones del servicio nacional del empleo Oaxaca; realizar de manera coordinada actividades en los municipios y localidades donde "surtido de mangueras conexiones neumáticos e hidráulicos S.A de C.V. tiene presencia a fin de promover la inclusión, promoción y respeto de los derechos laborales. tales como, ferias de trabajo, capacitaciones sobre el trabajo, acercamientos a la búsqueda de empleo y programas de vinculación laboral.

**PERSONA FISICA BETZY DULCE TRINIDAD FLORES**

Establecer entre "las partes" las bases conforme a las cuales, "El ICAPET" y "La Persona Física", desarrollarán cursos de capacitación para sus colaboradores y demás personas que estén dentro del ámbito de actuación coordinando esfuerzos para proporcionar capacitación, que contribuyan al mejoramiento de la productividad y competitividad, así como a las condiciones de vida, implementando acciones para desarrollar las habilidades como destrezas de hombres y mujeres para acceder al mercado laboral o ser autosuficientes.

**CAPACITACIÓN PROFESIONALIZACIÓN CONTINUA HUAYAXAC, ASOCIACION CIVIL**

Establecer las bases conforme a las cuales, "el ICAPET" y "La asociación", desarrollarán cursos de capacitación para sus agremiados, sociedad civil en general y demás personas que estén dentro del ámbito de actuación de "La asociación" y "El ICAPET", coordinando esfuerzos para proporcionar capacitación, que contribuyan al mejoramiento de la productividad y competitividad, así como a las condiciones de vida, implementando acciones para desarrollar las habilidades como destrezas de hombres y mujeres para acceder al mercado laboral o ser autosuficientes.

**PRODUCCIONES MUSICALES EN MOVIMIENTO AC**

Establecer las bases conforme a las cuales, "el ICAPET" y la "ASOCIACIÓN", desarrollaran cursos de capacitación para sus agremiados, sociedad civil en general y demás personas que estén dentro del ámbito de la actuación de "la asociación y "el ICAPET", coordinando esfuerzos para proporcionar capacitación, que contribuyan al mejoramiento de la productividad y competitividad, así como a las condiciones de vida, implementando acciones para desarrollar las habilidades como destrezas de hombres y mujeres para acceder al mercado laboral o ser autosuficientes.



GOBIERNO DEL ESTADO  
DE OAXACA



#### SECRETARIA DE SEGURIDAD Y PROTECCIÓN CIUDADANA

Establecer las bases conforme a las cuales, "LAS PARTES", desarrollaran programas o proyectos de capacitación para y en el trabajo, y certificación de competencias laborales coordinando esfuerzos para proporcionar capacitación y asesoría técnica que contribuyan al mejoramiento de la productividad y competitividad de las personas beneficiarias de "la secretaria" y de esta forma obtengan la capacitación y certificación de referencia para su superación personal y colectiva dirigidos a: a) servidores públicos de "la secretaria" integrantes de las instituciones policiales y órganos administrativos desconcentrados. b) personas privadas de su libertad, como parte fundamental de su proceso de reinserción social. c) personas liberadas, preliberadas o externadas y sus familiares, propuestos por el órgano administrativo desconcentrado de la secretaria denominado patronato de ayuda para la reinserción social.

#### LAB DE COMUNES A.C. "CLAP"

Establecer las bases conforme a las cuales, "el ICAPET" y "LA ASOCIACIÓN", desarrollaran cursos de capacitación para sus agremiados, sociedad civil en general y demás personas que estén dentro del ámbito de actuación de "la asociación" y "el ICAPET", coordinando esfuerzos para proporcionar capacitación, que contribuyan al mejoramiento de la productividad y competitividad, así como a las condiciones de vida, implementando acciones para desarrollar las habilidades como destrezas de hombres y mujeres para acceder al mercado laboral o ser autosuficientes.

#### OFICINA DE PENSIONES DEL ESTADO DE OAXACA

Establecer las bases conforme a las cuales, "el ICAPET" y "PENSIONES", desarrollaran los programas, acciones o proyectos de capacitación para el trabajo, y/o certificación de competencias laborales, a través de diversos cursos de capacitación solicitados por "PENSIONES" para los trabajadores activos, jubilados, pensionados y pensionistas, con el objetivo de formar habilidades, destrezas, actitudes y aptitudes.

#### H. AYUNTAMIENTO DE SAN PABLO HUITZO

Establecer las bases conforme a las cuales, "LAS PARTES", desarrollaran los programas, acciones o proyectos de capacitación para el trabajo, y/o certificación de competencias laborales, a través de diversos cursos que contribuyan al mejoramiento de la productividad y competitividad de las personas integrantes de "EL MUNICIPIO", así como establecer mecanismos de cooperación en materia de capacitación para el trabajo, a través de diversos cursos y talleres, dirigidos a los habitantes de "EL MUNICIPIO" y prestadores de servicios para su incorporación al sector laboral



GOBIERNO DEL ESTADO  
DE OAXACA



**INSTITUTO TÉCNOLOGICO DE TLAXIACO**

Establecer las bases y mecanismos de colaboración entre las "PARTES" para realizar en el ámbito de sus respectivas competencias, actividades que propicien al máximo desarrollo institucional a través de la formación y especialización de recursos humanos; elaboración de proyectos de investigaciones conjuntas: desarrollo de programa (s) tecnológico (s) y académico (s) ; asesoría (s) técnica (s) o académica (s); intercambio de información; publicaciones en los campos afines de interés; implementación de modelos de educación dual, así como aquellas acciones relacionadas con actividades académicas y deportivas que de manera conjunta acuerden, cuyos compromisos y términos se definirán en convenios específicos de colaboración derivados del presente instrumento.

**SOCIEDAD INTEGRAL DE COMERCIO INMOBILIARIO S.A. DE C.V. (INMOBILIARIA SICI)**

Establecer las bases conforme a las cuales "EL ICAPET" y "LA SOCIEDAD", desarrollarán cursos de capacitación para sus agremiados, sociedad civil en general y las demás personas que estén dentro del ámbito de actuación de "LA SOCIEDAD" y "EL ICAPET", coordinando esfuerzos para proporcionar capacitación, que contribuyan al mejoramiento de la productividad y competitividad, así como a las condiciones de vida, implementando acciones para desarrollar las habilidades como destrezas de hombres y mujeres para acceder al mercado laboral o ser autosuficientes.

**CAMINOS Y PUENTES FEDERALES DE INGRESOS Y SERVICIOS CONEXOS (CAPUFE)**

Establecer las bases conforme a las cuales "EL ICAPET" y "CAPEFE", desarrollarán acciones y proyectos de capacitación para el trabajo y/o certificación de competencias laborales, a través de diversos cursos de capacitación que contribuyan al mejoramiento de la productividad y competitividad de las personas integrantes de "CAPUFE", así como usuarios de los servicios que ofrece "CAPUFE", proporcionándoles conocimientos, habilidades y destrezas que faciliten su acceso al mercado laboral.

**H. AYUNTAMIENTO DE SANTIAGO TILLO, NOCHIXTLÁN**

Establecer las bases conforme a las cuales, "LAS PARTES", desarrollaran los programas, acciones, proyectos de capacitación para el trabajo, y/o certificación de competencias laborales, a través de diversos cursos que contribuyan al mejoramiento de la productividad y competitividad de las personas integrantes de "EL MUNICIPIO", así como establecer mecanismos de cooperación en materia de capacitación para el trabajo, a través de diversos cursos y talleres, dirigidos a los habitantes de "EL MUNICIPIO" y prestadores de servicios para su incorporación al sector laboral





GOBIERNO DEL ESTADO  
DE OAXACA



H. AYUNTAMIENTO DE SANTA MARIA CHACHOAPAM

Establecer las bases conforme a las cuales, "LAS PARTES", desarrollaran los programas, acciones, proyectos de capacitación para el trabajo, y/o certificación de competencias laborales, a través de diversos cursos que contribuyan al mejoramiento de la productividad y competitividad de las personas integrantes de "EL MUNICIPIO", así como establecer mecanismos de cooperación en materia de capacitación para el trabajo, a través de diversos cursos y talleres, dirigidos a los habitantes de "el municipio" y prestadores de servicios para su incorporación al sector laboral

UNIVERSIDAD JOSÉ VASCONCELOS (UNIVAS)

Establecer las bases conforme a las cuales, "EL ICAPET" y "LA UNIVERSIDAD VASCONCELOS", desarrollaran los programas, acciones o proyectos de capacitación para el trabajo, y/o certificación de competencias laborales, a través de diversos cursos de capacitación solicitados por "LA UNIVERSIDAD VASCONCELOS" para sus alumnos, con el objetivo de formar habilidades, destrezas, actitudes y aptitudes.

FUNDACIÓN EDUCATIVA XITASIME A.C (CENTRO UNIVERSITARIO CASANDO)

Establecer las bases conforme a las cuales, "EL ICAPET" y "LA UNIVERSIDAD", desarrollaran los programas, acciones o proyectos de capacitación para el trabajo, y/o certificación de competencias laborales, a través de diversos cursos de capacitación solicitados por "la universidad " para sus alumnos de centro universitario casando, con el objetivo de formar habilidades, destrezas, actitudes y aptitudes.

VISIÓN MUNDIAL DE MÉXICO A.C.)

Establecer las bases conforme a las cuales, "EL ICAPET" y "LA ASOCIACIÓN", desarrollarán programas o proyectos de capacitación para y en el trabajo, y certificación de competencias laborales coordinando esfuerzos para proporcionar capacitación y asesoría técnica que contribuyan al mejoramiento de la productividad y competitividad de los beneficiarios y beneficiarias de "la asociación", así como a todas y cada una de las personas, grupos, organizaciones y demás que tenga en su área de influencia "la asociación" y de esta forma obtengan la capacitación y certificación de referencia para su superación personal.



GOBIERNO DEL ESTADO  
DE OAXACA



CBTIS 123
Establecer las bases conforme a las cuales "EL ICAPET" y "EL CBTIS 123", desarrollarán los programas, acciones o proyectos de capacitación para el trabajo y/o certificación de competencias laborales, a través de diversos cursos de capacitación solicitados por "el CBTIS 123" para los alumnos del Centro de Bachillerato Tecnológico Industrial y de Servicios no. 123, con el objetivo de formar habilidades, destrezas, actitudes y aptitudes.

SISTEMA DIF OAXACA
El objeto del presente convenio es la colaboración y coordinación interinstitucional entre "EL ICAPET" y "el Sistema DIF OAXACA" para unificar esfuerzos con la finalidad e impulsar procesos de organización, participación y autodesarrollo para fortalecer el bienestar de los habitantes, a través de una red de servicios cuyo diseño impulsa la autonomía, economía, educación, deporte y cultura, a fin de generar lazos sociales y disminuir las incidencias de conductas delictivas en los entornos del Centro de Desarrollo Comunitario DIF Pilares.

LA SOCIEDAD
El presente convenio tiene por objeto entre "las partes", establecer las bases conforme a las cuales, "EL ICAPET" y "LA SOCIEDAD", desarrollarán cursos de capacitación para sus colaboradores y demás personas que estén dentro del ámbito de actuación de "LA SOCIEDAD" y "EL ICAPET", coordinando esfuerzos para proporcionar capacitación, que contribuyan al mejoramiento de la productividad y competitividad, así como a las condiciones de vida, implementando acciones para desarrollar las habilidades como destrezas de hombres y mujeres para acceder al mercado laboral o ser autosuficientes.

"CIJ"
Establecer las bases conforme a las cuales, "EL ICAPET" y "CIJ", desarrollarán cursos de capacitación para la población de atención de la "CIJ", coordinando esfuerzos para proporcionar capacitación, que contribuyan al mejoramiento de la productividad y competitividad, así como a las condiciones de vida, implementando acciones para desarrollar las habilidades como destrezas de hombres y mujeres para acceder al mercado laboral o ser autosuficientes; además de brindarse mutuamente programas de capacitación, en beneficio de la población objetivo de "ICAPET" en el estado de Oaxaca.



GOBIERNO DEL ESTADO  
DE OAXACA



## INFORME SOBRE PASIVOS CONTINGENTES

### LAUDOS LABORALES AL 31 DE DICIEMBRE 2024

NÚM	ACTOR/A	FECHA DE RESOLUCIÓN	EXPEDIENTE	MONTO CALCULADO	STATUS FINAL
1	Flor Blanca Mendoza Salazar	Sin fecha de requerimiento	722/2012	\$147,450.00	En proceso
2	Juan Romualdo Zavaleta Ramírez	Sin fecha de requerimiento	465/2013	\$149,251.34	En proceso
3	Agustina Jiménez Sánchez	Sin fecha de requerimiento	1177/2014	\$413,328.79	En proceso
4	Pedro Luis Audiffred Hernández	Sin fecha de requerimiento	801/2015	\$362,506.20	En proceso
5	Pablo Gavito León	Sin fecha de requerimiento	664/2016	\$346,540.07	En proceso
6	Maribel Miguel Cuevas	Sin fecha de requerimiento	785/2016	\$302,556.52	En proceso
7	Paulina Vásquez Salinas	Sin fecha de requerimiento	188/2017	\$310,582.26	En proceso
8	Ángeles Castellanos Cruz	Sin fecha de requerimiento	849/2017	\$281,340.58	En proceso
9	Elizabeth Jiménez Quiroz	Sin fecha de requerimiento	765/2019	\$249,393.30	En proceso
10	Abelina Núñez Perfecto	Sin fecha de requerimiento	807/2019	\$255,215.13	En proceso
11	Yetze Nallely Colmenares Juárez	Sin fecha de requerimiento	152/2022	\$311,019.70	En proceso
12	Antonio Amado Baños Alarcón	Sin fecha de requerimiento	204/2023	\$ 201,629.42	En proceso
13	Marco Antonio Martínez López	Sin fecha de requerimiento	236/2023	\$ 206,411.04	En proceso
14	León Martínez Alonso	Sin fecha de requerimiento	141/2023	\$ 143,021.56	En proceso
15	Crisóstomo Albino Jacob	Sin fecha de requerimiento	0254/2023	\$ 234,763.91	En proceso
16	Jiménez Bosa Galo	Sin fecha de requerimiento	0088/2023	\$ 247,760.82	En proceso
17	Miguel Ángel López García	Sin fecha de requerimiento	0430/2023	\$ 214,597.65	En proceso
18	Cesar Ramírez González	Sin fecha de requerimiento	0423/2023	\$ 428,584.37	En proceso
19	Alejandro Bernabé Cruz	Sin fecha de requerimiento	0500/2023	\$ 183,717.60	En proceso
20	Rodrigo Odilón Ibarra Méndez	Sin fecha de requerimiento	0520/2023	\$ 478,642.28	En proceso
21	Regina Roció López Martínez	Sin fecha de requerimiento	0584/2023	\$ 351,348.77	En proceso
22	Ortiz Ruíz Octavio Erasmo	Sin fecha de requerimiento	1394/2020	\$ 379,730.40	En proceso
23	Rojas Jiménez Inocencio Mario	Sin fecha de requerimiento	1394/2020	\$ 1,595,000.00	En proceso
24	Quevedo Arango María Fernanda	Sin fecha de requerimiento	0277/2023	\$ 142,187.67	En proceso



GOBIERNO DEL ESTADO  
DE OAXACA



## RELACIÓN DE FUTUROS LAUDOS LABORALES

NÚM.	ACTOR/A	AUTORIDADES COMPETENTES	ETAPA PROCESAL	MONTO CALCULADO POR CONCEPTO DE PRESTACIONES Y DERECHOS	STATUS FINAL
2	Hernández Orozco María Luisa	CECOL	En espera de demanda	\$ 44,598.03	En proceso
3	Josefina Martínez Martínez	CECOL	En espera de demanda	\$ 94,200.54	En proceso
4	Jetzabel García Velasco	CECOL	En espera de demanda	\$ 140,000.00	En proceso
5	Sandy Ortíz Sibaja	CECOL	En espera de demanda	\$ 130,139.49	En proceso



## **“524 - INSTITUTO DE CAPACITACIÓN Y PRODUCTIVIDAD PARA EL TRABAJO DEL ESTADO DE OAXACA” NOTAS A LOS ESTADOS FINANCIEROS**

**“DEL 01 DE ENERO AL 31 DE DICIEMBRE DE 2024”  
(PESOS)**

### **NOTAS DE GESTIÓN ADMINISTRATIVA**

#### **Introducción**

Los Estados Financieros de la Entidad proveen de información financiera a los principales interesados, al Congreso y a los ciudadanos para la toma de decisiones; se conforman con la información resultante de las operaciones derivadas de las transferencias de los ingresos presupuestarios para el ejercicio del gasto público, el manejo y custodia de los recursos propiedad de la entidad así como, todas aquellas operaciones contables que modifiquen el Patrimonio, considerando en su registro contable las características administrativas descentralizadas, en este contexto, en la normatividad aplicable se establecen registros que permitan identificar la interrelación de las operaciones.

El objetivo del presente documento; es la revelación del contexto y de los aspectos económicos-financieros más relevantes que influyeron en las decisiones del período y deberán ser considerados en la elaboración de los estados financieros para mayor comprensión y sus particularidades.

De esta manera, se informa y explica la respuesta de gobierno a las condiciones relacionadas con la información financiera de cada periodo de gestión; además de exponer aquellas políticas que podrían afectar la toma de decisiones en períodos posteriores.

## Autorización e Historia

### a) Fecha de creación del ente público.

El 22 de marzo de 1997, se firma el Acta Constitutiva que conforma el Instituto de Capacitación y Productividad para el Trabajo del Estado de Oaxaca, abriendo sus puertas en el año de 1997, fue formalizando a través de un Decreto de Creación como un Organismo Público Descentralizado con personalidad jurídica y patrimonio propio publicándose en el Periódico Oficial del Gobierno del Estado el Decreto del Ejecutivo por el que se crea el Organismo Público Descentralizado

### b) Principales cambios en su estructura.

El 30 de diciembre de 2016, se publicó su nuevo Reglamento interno, la cual se incluyó en la reacción terminologías más recientes, incluye nuevas definiciones, particularmente de los Comités con los que cuenta el Instituto, depura y actualiza las facultades de la Dirección General y de las Áreas Administrativas, Ordena y sistematiza sus artículos en títulos y capítulos incluyendo uno relativo a los actos administrativos u el enlace y acceso a la información entre otras.

## Panorama Económico y Financiero

Al Instituto de Capacitación y Productividad para el Trabajo del Estado de Oaxaca , le aprueban un presupuesto de egresos para el ejercicio fiscal 2024, un presupuesto autorizado de **\$102,566,678 (CIENTO DOS MILLONES QUINIENTOS SESENTA Y SEIS MIL SEISCIENTOS SETENTA Y OCHO PESOS)** con fundamento en la Ley Orgánica del Poder Ejecutivo del Estado de Oaxaca y el Decreto del Presupuesto de Egresos del Estado de Oaxaca, mismo que se encuentra distribuido conforme a la estructura programática presentada en el Programa Operativo Anual (POA).

Alguno de los problemas más marcados que se han reflejado año con año en el presupuesto autorizado por parte de la Secretaría de Administración y la Secretaría de Finanzas es en el rubro de servicios personales, y por la falta de cobertura presupuestal para cubrir el pago de la plantilla de nómina del Instituto autorizada por la misma, plantilla que no puede ser reducida ya que el personal logra cubrir actividades primordiales para el funcionamiento del instituto.

Aunado a esto se requiere de cobertura presupuestal para cubrir los pagos por concepto de laudos laborales, demandas originadas por los despidos del personal derivado de cambios de titulares.

## **Organización y Objeto Social**

### a) Objeto social.

Diseñar, promover y ejecutar programas y estrategias que impulsen la formación, productividad y vinculación laboral en los distintos sectores productivos, así como fomentar proyectos y actividades productivas que faciliten la generación de empleos dignos y permanentes que fortalezcan el desarrollo productivo y social de la población en general.

### b) Principal actividad.

Sus objetivos principales son la capacitación y la certificación, para ello se realizan actividades como cursos de capacitación en sus diferentes planteles con los que cuenta este Instituto, así como la certificación en materia de competencia laboral.

### c) Ejercicio fiscal.

2024

### d) Régimen jurídico.

Persona Moral con fines no lucrativos

- e) Consideraciones fiscales del ente: revelar el tipo de contribuciones que esté obligado a pagar o retener.

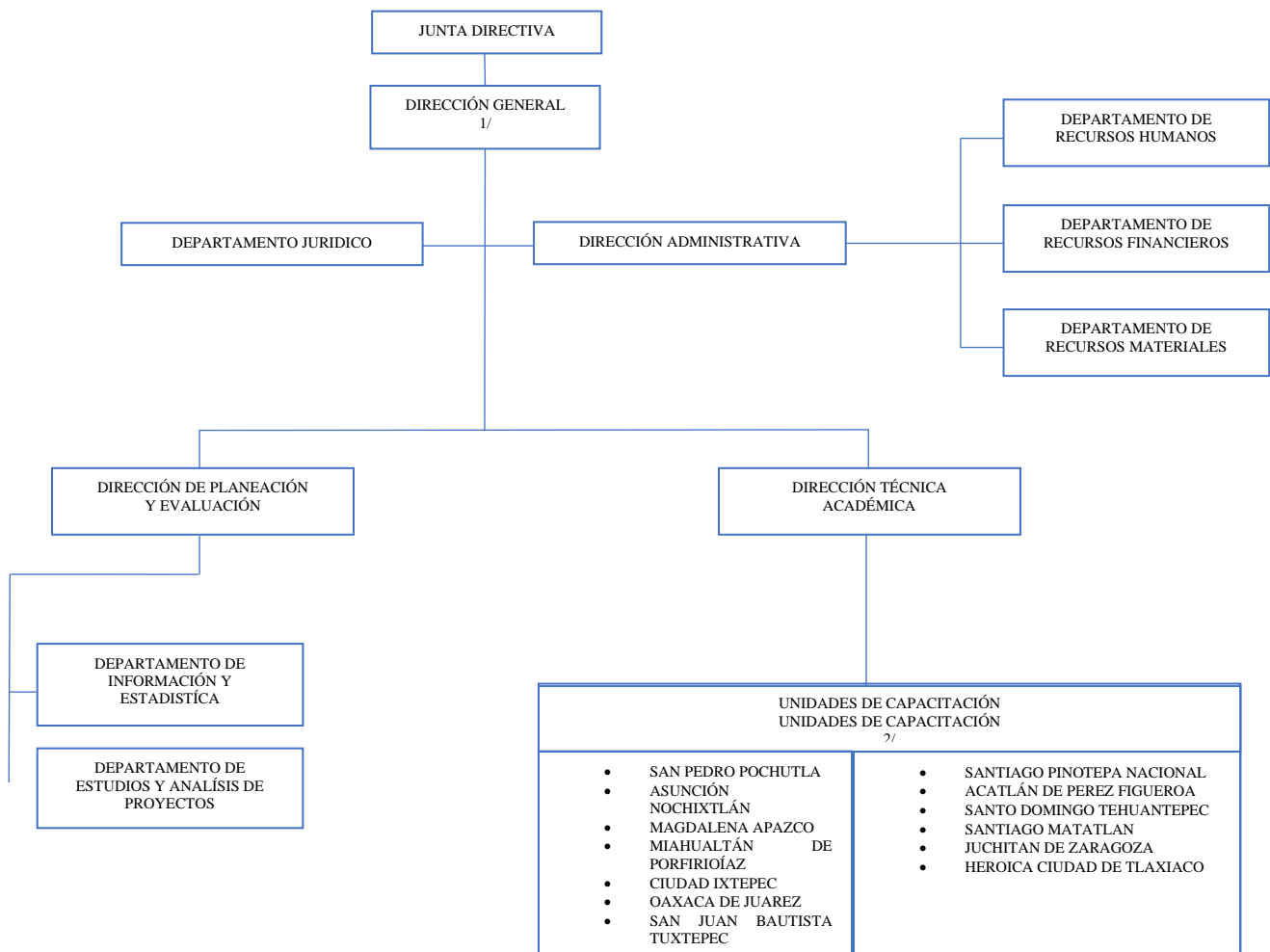
## **IMPUESTOS**

- Declaración Informativa anual de retenciones del ISR por sueldos y salarios e ingresos asimilados a salarios.
- Entero de retenciones mensuales por ISR por sueldos y salarios.
- Declaración Informativa mensual de proveedores.
- Entero de retenciones mensuales por ISR por servicios profesionales mensual
- Entero de retenciones mensuales por ISR de ingresos por arrendamiento
- Entero de retenciones por IVA mensual.



f) Estructura organizacional básica.

**INSTITUTO DE CAPACITACION Y PRODUCTIVIDAD PARA EL TRABAJO  
DEL ESTADO DE OAXACA**



- g) Fideicomisos de los cuales es fideicomitente o fideicomisario, y contratos análogos, incluyendo mandatos de los cuales es parte.

Esta dependencia descentralizada no cuenta con ningún tipo de Fideicomiso.

### **Bases de Preparación de los Estados Financieros**

- a) Si se ha observado la normatividad emitida por el CONAC y las disposiciones legales aplicables.
- Constitución Política del Estado Libre y Soberano de Oaxaca.
  - Ley Orgánica del Poder Ejecutivo del Estado de Oaxaca.
  - Ley Estatal de Presupuesto y Responsabilidad Hacendaria.
  - Ley General de Contabilidad Gubernamental.
  - Ley de Disciplina Financiera de las Entidades Federativas y los Municipios.
  - Ley de Ingresos del Estado.
  - Decreto de Ley del Presupuesto de Egresos del Estado de Oaxaca para el Ejercicio Fiscal 2024.
  - Ley de Entidades Paraestatales del Estado.
  - Ley de Adquisiciones, Enajenaciones, Arrendamientos, Prestación de Servicios y Administración de bienes muebles e inmuebles del Estado de Oaxaca.
  - Reglamento de la Ley Estatal de Presupuesto y Responsabilidad Hacendaria.
  - Ley General de Transparencia y Acceso a la Información Pública.
- b) La normatividad aplicada para el reconocimiento, valuación y revelación de los diferentes rubros de la información financiera, así como las bases de medición utilizadas para la elaboración de los estados financieros; por ejemplo: costo histórico, valor de realización,

valor razonable, valor de recuperación o cualquier otro método empleado y los criterios de aplicación de los mismos.

Los Estados Financieros de la entidad se han elaborado observando las normas emitidas por el Consejo Nacional de Armonización Contable, el Manual de Contabilidad Gubernamental y las disposiciones legales aplicables. El reconocimiento, valuación y revaluación, se realizó considerando que todos los eventos que afecten económicamente al ente público deben ser cuantificados en términos monetarios y se registrarán al costo histórico o al valor económico más objetivo en moneda nacional. Para aquellos bienes que no cuentan con un valor se les asigna un valor estimado.

Los Estados Financieros fueron preparados en apego a los Postulados Básicos de Contabilidad Gubernamental, mismos que configuran el Sistema de Contabilidad Gubernamental. Estos sustentan de forma técnica tanto el registro como la presentación de la información financiera con la finalidad de uniformar métodos, procedimientos y prácticas contables.

Se aplicó durante el periodo de enero a septiembre la normatividad vigente para el reconocimiento, valuación y revelación de los diferentes rubros de la información Financiera, así como las bases de medición: valor de realización, respetando en el total de las operaciones su costo histórico.

c) Postulados básicos de Contabilidad Gubernamental (PBCG).

Los emitidos por el Consejo Nacional de Armonización Contable

- Sustancia Económica
- Entes Públicos
- Existencia Permanente
- Revelación Suficiente
- Importancia Relativa
- Registro e Integración Presupuestaria
- Consolidación de Información financiera

- Devengo Contable
- Valuación
- Dualidad Económica
- Consistencia

d) Normatividad supletoria.

- Acuerdo por el que Emite al Clasificador funcional por Objeto del Gasto
- Acuerdo por el que se emite el Marco Metodológico sobre la forma y términos en que deberá orientarse el desarrollo de los componentes de las finanzas públicas con relación a los objetivos y prioridades, que en la materia establezca la planeación y desarrollo para su integración en la Cuenta Pública.
- Acuerdo por el que se emiten las principales reglas de Registro y Valoración del Patrimonio.
- Manual de Contabilidad Gubernamental
- Adecuaciones al Clasificador por Objeto del Gasto
- Acuerdo por el que se emite el Marco Conceptual de Contabilidad Gubernamental.
- Acuerdo por el que se emiten los Postulados Básicos de Contabilidad Gubernamental.
- Acuerdo por el que se emiten las Normas y Metodologías para la determinación de los Momentos Contables de los Egresos.
- Acuerdo por el que se emite el Clasificador por Objeto de Gasto.
- Acuerdo por el que se emite el Clasificador por Rubros de Ingresos
- Acuerdo por el que se emiten las Normas y Metodologías para la determinación de los Momentos Contables de los Ingresos.
- Acuerdo por el que se emiten las Normas y Metodologías para la Emisión de Información Financiera y Estructura de los Estados Financieros Básicos del ente Público y características de sus notas.
- Clasificador por Objeto del Gasto (Capítulo, Concepto y Partida Genérica).
- Clasificador por Tipo del Gasto.

- Clasificador Funcional del Gasto.
- Guías contabilizadoras.
- Instructivo de Manejo de Cuentas
- Guías Contabilizadora y Modelo de asientos
- Matriz de Conversión

e) Para las entidades que por primera vez estén implementando la base de devengado de acuerdo a la Ley de Contabilidad, deberán:

Esta entidad pública, desde ejercicios anteriores ya vienen implementando la base de devengado de conformidad con la Ley General de Contabilidad

- Revelar las nuevas políticas de reconocimiento; De acuerdo a lo establecido por el CONAC

## INGRESOS

Devengado. - Cuando exista jurídicamente el derecho al cobro.

Recaudado. - Cuando existe el cobro en efectivo o cualquier otro medio de pago

## EGRESOS

Comprometido. - Cuando se existe la aprobación por una autoridad competente de un acto administrativo, u otro instrumento jurídico que formaliza una relación jurídica con terceros para la adquisición de bienes y servicios.

Devengado. - Cuando se reconoce de una obligación de pago a favor de terceros por la recepción de conformidad de bienes, servicios contratados.

Ejercido. - Cuando se emite una cuenta por liquidar Certificada aprobada por la autoridad competente

Pagado. - Cuando se realiza la cancelación total o parcial de las obligaciones de pago.

- Su plan de implementación;
- Revelar los cambios en las políticas, la clasificación y medición de las mismas, así como su impacto en la información financiera, y
- Presentar los últimos estados financieros con la normatividad anteriormente utilizada con las nuevas políticas para fines de comparación en la transición a la base de devengado.

### **Políticas de Contabilidad Significativas**

Son los principios, bases, reglas y procedimientos específicos adoptados por el ente público en la elaboración y presentación de sus estados financieros.

El ente público seleccionará y aplicará sus políticas contables de manera congruente para transacciones, otros eventos y condiciones que sean similares.

- a) Actualización: se informará del método utilizado para la actualización del valor de los activos, pasivos y Hacienda Pública/Patrimonio y las razones de dicha elección. Así como informar de la desconexión o reconexión inflacionaria.

El registro de la contabilidad se realiza en base a los lineamientos establecidos por el Consejo Nacional de Armonización Contable y derivadas de pérdidas o destrucción de activos físicos se actualiza el importe de los registros, cuando el valor histórico en libros sea diferente al costo de recuperación o de reposición y la diferencia se refleja como un resultado positivo o negativo según corresponda y de las depreciaciones realizada.

- b) Informar sobre la realización de operaciones en el extranjero y de sus efectos en la información financiera gubernamental, considerando entre otros el importe de las variaciones cambiarias reconocidas en el resultado (ahorro o desahorro).

Las operaciones que se llegarán a realizar en moneda extranjera se registrarán al devengarse en su equivalente en moneda nacional, y se actualizarán reconociendo el diferencial cambiario. En cumplimiento de los Postulados Básicos de Contabilidad Gubernamental, -Valuación y Consistencia.

- c) Método de valuación de la inversión en acciones de Compañías subsidiarias no consolidadas y asociadas.

Este Ente Público no realiza subsidios.

- d) Sistema y método de valuación de inventarios y costo de lo vendido.

Los inventarios y almacenes se encuentran valuados a su costo de adquisición atendiendo a lo que señalan las Principales Reglas de Registro y Valoración del Patrimonio (Elementos Generales) emitidas por el Consejo de Nacional de Armonización Contable y el método aplicable para la valuación de los inventarios es el de costo históricos contenidos en las normas particulares aplicables a los distintos elementos integrantes de los estados Financieros.

- e) Beneficios a empleados:

No se tienen reservas para beneficios futuros de los empleados, más que las contempladas por la Ley del Seguridad Social, en sus cuentas

individuales, los cuales generarán rendimientos capitalizables y representan un pasivo en favor de los trabajadores, contabilizado y administrado por el Instituto Mexicano del Seguro Social o la opción del pago de las pensiones a cargo del Gobierno Estatal incluido el costo de su administración, de las diferentes modalidades establecidas en la Ley mencionada.

f) Provisiones:

De conformidad a las Reglas Específicas del Registro y Valoración del Patrimonio, en específico al numeral -12. Provisiones para demandas, juicios y contingencias, establece que representa el monto de las obligaciones a cargo del ente público, originadas en circunstancias ciertas, cuya exactitud del valor depende de un hecho futuro; estas obligaciones deben ser justificables y su medición monetaria debe ser confiable. Derivado de lo anterior, no se registran provisiones en el ente público.

g) Reservas:

La entidad no realiza registro al no contar con reservas.

h) Cambios en políticas contables y corrección de errores.

De conformidad a las Reglas Específicas del Registro y Valoración del Patrimonio el numeral -16.1 Cambios en criterios contables, establece que los cambios en criterios contables pueden obedecer bien a una decisión voluntaria debidamente justificada, que implique la obtención de una mejor información o bien a la imposición de una norma, así mismo, el numeral -16.3 Errores, determina que los entes públicos elaborarán sus Estados Financieros corrigiendo los errores realizados en ejercicios



anteriores. Dichos errores pueden ser entre otros por omisiones, inexactitudes, imprecisiones, registros contables extemporáneos, errores aritméticos, errores en la aplicación de políticas contables, así como la inadvertencia o mala interpretación de hechos, junto con la revelación de los efectos que se tendrá en la información financiera del ente público, ya sea retrospectivos o prospectivos.

i) Reclasificaciones:

Se realizan reclasificaciones por la aplicación indebida de tipos de cuenta, concepto y claves de leyenda, que afectaron las cuentas de activo, pasivo y patrimonio, las cuales no tuvieron impacto en los resultados del ejercicio.

j) Depuración y cancelación de saldos.

Con el propósito de que la información emanada de la contabilidad muestre razonablemente los saldos, las acciones para realizar la depuración de subcuentas o determinar la cancelación de saldos, en el caso de que no exista un cierto grado de recuperabilidad, exigibilidad o procedencia de las operaciones integradas en los mismos, o bien cuando hayan prescrito las obligaciones de cobro o pago, la depuración y cancelación de saldo se realiza cada mes en diferentes cuentas contables con la finalidad de presentar cifras actualizadas en los Estados Financieros.

### **Posición en Moneda Extranjera y Protección por Riesgo Cambiario**

a) Activos en moneda extranjera.

Esta entidad no cuenta con Activos con moneda extranjera por tal razón no aplica.

b) Pasivos en moneda extranjera.

No se tienen Pasivos en moneda extranjera

c) Posición en moneda extranjera.

No se realizan transacciones en moneda extranjera.

d) Tipo de cambio.

No se tienen operaciones en moneda extranjera.

e) Equivalente en moneda nacional.

No se tienen operaciones en moneda extranjera.

### **Reporte Analítico del Activo**

a) Vida útil, porcentajes de depreciación y amortización utilizados en los diferentes tipos de activos, o el importe de las pérdidas por deterioro reconocidas.

En las Reglas Específicas del Registro y Valoración del Patrimonio se definió como vida útil de un activo, al período durante el que se espera utilizar el activo por parte del ente público, en este mismo documento se menciona que se considerará que un activo tiene una vida útil indefinida cuando, sobre la base de un análisis de todos los factores relevantes, no exista un límite previsible al período a lo largo del cual se espera que el activo genere rendimientos económicos o potencial de servicio para el ente público o a la utilización en la producción de bienes y servicios públicos. Con base en estas reglas, la entidad determinó que sus bienes tienen una vida útil definida dependiendo de los porcentajes por lo cual se deprecian, deterioran o amortizan.

- b) Cambios en el porcentaje de depreciación y amortización y en el valor de los activos ocasionado por deterioro.

Esta entidad no ha realizado cambios en el porcentaje.

- c) Importe de los gastos capitalizados en el ejercicio, tanto financieros como de investigación y desarrollo.

Esta entidad no ha realizado gastos de ninguna índole durante este periodo.

- d) Riesgos por tipo de cambio o tipo de interés de las inversiones financieras.

Esta entidad no ha realizado transacciones en moneda extranjera.

- e) Valor en el ejercicio de los bienes construidos por la entidad.

El ente Público no ha construido bienes.

- f) Otras circunstancias de carácter significativo que afecten el activo, tales como bienes en garantía, señalados en embargos, litigios, títulos de inversiones entregados en garantías, baja significativa del valor de inversiones financieras, etc.

Esta entidad no ha registrado los conceptos que se describen con antelación.

- g) Desmantelamiento de activos, procedimientos, implicaciones, efectos contables.

Este ente público no ha realizado los conceptos que se describen el presente inciso.

- h) Administración de activos; planeación con el objetivo de que el ente los utilice de manera más efectiva. Adicionalmente, se deben

incluir las explicaciones de las principales variaciones en el activo, en cuadros comparativos como sigue:

a) Inversiones en valores.

Esta dependencia descentralizada no realiza Inversiones en valores

b) Patrimonio de Organismos Descentralizados de Control Presupuestario Indirecto.

No se cuenta con Patrimonio de Organismos descentralizados.

c) Inversiones en empresas de participación mayoritaria.

No se realiza Inversiones en empresas de participación minoritaria.

d) Inversiones en empresas de participación minoritaria.

No se realiza Inversiones en empresas de participación minoritaria.

e) Patrimonio de Organismos Descentralizados de Control Presupuestario Directo, según corresponda.

No se cuenta con Patrimonio de Organismos Descentralizados de control presupuestario directo, según corresponda.

### **Fideicomisos, Mandatos y Análogos**

a) Por ramo administrativo que los reporta.

Esta entidad no cuenta con Fideicomisos por ramo administrativo.

b) Enlistar los de mayor monto de disponibilidad, relacionando aquéllos que conforman el 80% de las disponibilidades.

Esta entidad no cuenta con Fideicomisos por ramo administrativo

## **Reporte de la Recaudación**

- a) Análisis del comportamiento de la recaudación correspondiente al ente público o cualquier tipo de ingreso, de forma separada los ingresos locales de los federales.

Esta entidad no reacuda ningún tipo de ingresos

- b) Proyección de la recaudación e ingresos en el mediano plazo.

Esta entidad no cuenta con proyección de recaudación de ingresos

## **Información sobre la Deuda y el Reporte Analítico de la Deuda**

- a) Utilizar al menos los siguientes indicadores: deuda respecto al PIB y deuda respecto a la recaudación tomando, como mínimo, un período igual o menor a 5 años.

Esta entidad no cuenta con información de Deuda o Reporte Analítico de Deuda.

- b) Información de manera agrupada por tipo de valor gubernamental o instrumento financiero en la que se consideren intereses, comisiones, tasa, perfil de vencimiento y otros gastos de la deuda.

Esta entidad no se consideran intereses, comisiones, tasa, perfil de vencimiento y otros gastos de la deuda.

## **Calificaciones otorgadas**

No se cuenta con calificaciones otorgadas o certificaciones.

## **Proceso de Mejora**

- a) Principales Políticas de control interno.

Para el desarrollo de los programas deberá ser a mediano plazo y estarían basados en cuatro estrategias funcionales y cinco aspectos organizacionales, con objetivos operaciones, actividades, participantes, costos y evaluación sin reducción del presupuesto para obtener una eficiente atención en la capacitación y sensibilización de este programa.

- b) Medidas de desempeño financiero, metas y alcance.

Racionar el uso de los recursos, para alcanzar el cumplimiento de las funciones para el ejercicio completo.

## **Información por Segmentos**

Toda la información del Ente, está procesada y se encuentra disponible por Unidad Responsable de realizar las funciones propias.

## **Eventos Posteriores al Cierre**

El ente público no tiene hechos ocurridos en el periodo posterior al que informa, que proporcionen mayor evidencia sobre eventos que le afectan económicamente y que no se conocían a la fecha de cierre.

## **Partes Relacionadas**

No existen partes relacionadas que pudieran ejercer influencia significativa sobre la toma de decisiones financieras y operativas.

## **Responsabilidad sobre la Presentación Razonable de la Información Contable**

La Información Contable deberá estar firmada en cada página de la misma e incluir al final la siguiente leyenda: “Bajo protesta de decir verdad declaramos que los Estados Financieros y sus notas, son razonablemente correctos y son responsabilidad del emisor”. Lo anterior, no será aplicable para la información contable consolidada.

## **NOTAS DE DESGLOSE**

### **NOTAS AL ESTADO DE ACTIVIDADES**

#### **Ingresos y Otros Beneficios**

Este rubro está integrado por recursos Presupuestales, los ingresos corresponden a los recursos obtenidos en el periodo por concepto de transferencias, asignaciones, subsidios y subvenciones, pensiones y jubilaciones, en base al presupuesto autorizado y llevar a cabo las actividades de este organismo las cuales asciende a la cantidad de **\$ 121,255,318 (CIENTO VEINTIÚN MILLONES DOSCIENTOS CINCUENTA Y CINCO MIL TRESCIENTOS DIESIOCHO PESOS)** que representa el 100% de los recursos que fueron comprometidos, devengados, ejercidos y pagados a través de las cuentas por liquidar certificadas durante el periodo enero – diciembre del Ejercicio 2024

#### **Gastos y Otras Pérdidas**

Por lo que se refiere al ejercicio de Gastos y Otras pérdidas se integra de acuerdo a la clasificación establecida en el plan de cuentas a través de (4000) Transferencias, Asignaciones, Subsidios y Otras Ayudas, integrados

por (1000) servicios personales, (2000) materiales, suministros y (3000) servicios generales, Otros gastos e Inversión pública, mismos que fueron comprometidos y devengados de las partidas presupuestarias contenidas en el clasificador por objeto del gasto y que asciende a la cantidad de **\$ 121,384,663 (CIENTO VEINTIÚN MILLONES TRESCIENTOS OCHENTA Y CUATRO MIL SEISCIENTOS SESENTA Y TRES PESOS)**

## **NOTAS AL ESTADO DE SITUACIÓN FINANCIERA**

El Estado de Situación Financiera muestra la posición financiera del Instituto de Capacitación y Productividad para el Trabajo del Estado de Oaxaca, valuados y elaborados de acuerdo con los Postulados Básicos de Contabilidad Gubernamental, Normas y Metodología para la Emisión de Información Financiera y Estructura de los Estados Financieros del Ente Público y características de sus Notas, emitidos por el Consejo Nacional de Armonización Contable (CONAC), el cual refleja los bienes y derechos que se clasifican en rubros de acuerdo a su disponibilidad de liquidez al igual que sus obligaciones o compromisos, agrupándolas con relación a su exigibilidad. La entidad tiene como propósito revelar información relativa a los recursos, derechos y obligaciones.

### **Activo**

#### **Efectivo y Equivalentes**

En este rubro se describen los recursos monetarios disponibles en el periodo enero-diciembre 2024 que conforman el 100% del total del Activo Circulante, el cual asciende a la cantidad de **\$ 7,672,855 (SIETE MILLONES SEISCIENTOS SETENTA Y DOS MIL OCHOCIENTOS CINCUENTA Y CINCO PESOS)**, que en su totalidad son recursos depositados en cuentas bancarias para cubrir los compromisos de pagos a diferentes proveedores, así como, pagos de impuestos y otras contribuciones y la ejecución de los gastos de operación de la Entidad, cuyo comparativo con 2023 se detalla a continuación:



CUENTA	CONCEPTO	2024	2023
1111	EFFECTIVO	0	0
1112	BANCOS/TESORERÍA	0	0
<b>1113</b>	<b>BANCOS/DEPENDENCIAS Y OTROS</b>	<b>7,672,855</b>	<b>22,033,391</b>
1255978973	ICAPET APORTACIÓN FEDERAL-2024	7,109,952	
1255979000	ICAPET APORTACIÓN ESTATAL-2024	562,847	
1261545460	ICAPET/BRIDGES UNIÓN EUROPEA/2024	56	
1114	INVERSIONES TEMPORALES (HASTA 3 MESES)	0	0
1115	FONDOS CON AFECTACIÓN ESPECÍFICA	0	0
1116	DEPÓSITOS DE FONDOS DE TERCEROS EN GARANTÍA Y/O ADMINISTRACIÓN	0	0
1119	OTROS EFECTIVOS Y EQUIVALENTES	0	0
	<b>TOTAL</b>	<b>7,672,855</b>	<b>22,033,391</b>

### Derechos a recibir Efectivo y Equivalentes y Bienes o Servicios

Representa operaciones a corto plazo en cuentas por cobrar por un porcentaje del **11%** del activo circulante en el periodo enero-diciembre de 2024, integrado por: Gastos a comprobar y Provisiones a terceros (retenciones de impuesto sobre sueldos y salarios, retenciones de cuotas de seguridad social, infonavit, seguro de vida) y otros deudores diversos en importe de **\$ 617,092 (SEISCIENTOS DIESIETE MIL**

**NOVENTA Y DOS PESOS)** comparativo con 2023 como se muestra a continuación:

CUENTA	DESCRIPCIÓN	IMPORTE	90 DÍAS
<b>1.1.2.3.9.010</b>	<b>PROVISIONES DE TERCEROS</b>	<b>601,725</b>	
1.1.2.3.9.010.9061	IMPUESTOS SOBRE SUELDOS Y SALARIOS	458,704	XX
1.1.2.3.9.010.9062	I.S.R RETENCIONES POR ASIMILADOS Y SALARIOS	7,546	XX
1.1.2.3.9.010.9088	IMSS	41,292	XX
1.1.2.3.9.010.9098	IMSS CESANTIA Y VEJEZ	46,476	XX
1.1.2.3.9.010.9155	CREDITO INFONAVIT	36,450	XX
1.1.2.3.9.010.9169	RETARDOS E INASISTENCIAS	11,258	XX
<b>1.1.2.3.9.011</b>	<b>OTROS DEUDORES</b>		
1.1.2.3.9.011.0022	INFONAVIT/CRÉDITO FISCAL/2024	15,367	XX
		<b>617,092</b>	

### Inventarios

Esta entidad no realiza ningún tipo de proceso de transformación y/o elaboración de bienes.

### Almacenes

Esta entidad no cuenta con el método de valuación, así como la conveniencia de su aplicación.

### Inversiones financieras

Esta entidad no cuenta con Fideicomisos, Mandatos y Contratos Análogos

## Bienes Muebles, Inmuebles e Intangibles

La integración de Bienes Inmuebles e Intangibles se cuenta con un saldo en el periodo enero-diciembre de 2024 de **\$74,400,750 (SETENTA Y CUATRO MILLONES CUATROCIENTOS MIL SETECIENTOS CINCUENTA PESOS)**, comparativo con 2023 como se muestra en el siguiente cuadro:

1.2.3.1.0	TERRENOS		
CUENTA	CONCEPTO	2024	2023
1.2.3.1.0.001.0001	PLANTEL SAN JUAN BAUTISTA TUXTEPEC	\$1,787,022	\$1,787,022
1.2.3.1.0.001.0002	PLANTEL OAXACA DE JUAREZ	\$6,930,767	\$6,930,767
1.2.3.1.0.001.0003	PLANTEL MAGDALENA APASCO	\$2,615,032	\$2,615,032
1.2.3.1.0.001.0004	PLANTEL SANTIAGO PINOTEPA NACIONAL	\$4,375,966	\$4,375,966
1.2.3.1.0.001.0005	PLANTEL SANTIAGO MATATLAN	\$452,613	\$452,613
1.2.3.1.0.001.0006	PLANTEL ACATLAN DE PEREZ FIGUEROA	\$643,557	\$643,557
1.2.3.1.0.001.0007	PLANTEL SAN PEDRO POCHUTLA	\$1,203,750	\$1,203,750
1.2.3.1.0.001.0008	PLANTEL SANTO DOMINGO TEHUANTEPEC	\$2,896,271	\$2,896,271
1.2.3.1.0.001.0009	PLANTEL CIUDAD IXTEPEC	\$1,605,000	\$1,605,000
1.2.3.1.0.001.0010	PLANTEL MIAHUATLAN DE PORFIRIO DIAZ	\$182,136	\$182,136
1.2.3.1.0.001.0011	PLANTEL H. CIUDAD DE TLAXIACO	\$623,583	\$623,583
1.2.3.1.0.001.0012	PLANTEL ASUNCION NOCHIXTLAN	\$3,299,748	\$3,299,748
		<b>\$26,615,443</b>	<b>\$26,615,443</b>



GOBIERNO DEL ESTADO  
DE OAXACA



**ICAPET**

INSTITUTO DE CAPACITACIÓN Y PRODUCTIVIDAD  
PARA EL TRABAJO DEL ESTADO DE OAXACA

1.2.3.3.0		EDIFICIOS NO RESIDENCIALES	
CUENTA	CONCEPTO	2024	2023
1.2.3.3.0.001.0001	PLANTEL SAN JUAN BAUTISTA TUXTEPEC	\$800,478	\$800,478
1.2.3.3.0.001.0002	PLANTEL OAXACA DE JUAREZ	\$5,497,305	\$5,497,305
1.2.3.3.0.001.0003	PLANTEL MAGDALENA APASCO	\$1,922,655	\$1,922,655
1.2.3.3.0.001.0004	PLANTEL SANTIAGO PINOTEPA NACIONAL	\$1,048,445	\$1,048,445
1.2.3.3.0.001.0005	PLANTEL SANTIAGO MATATLAN	\$2,059,352	\$2,059,352
1.2.3.3.0.001.0006	PLANTEL ACATLAN DE PEREZ FIGUEROA	\$1,759,069	\$1,759,069
1.2.3.3.0.001.0007	PLANTEL SAN PEDRO POCHUTLA	\$742,235	\$742,235
1.2.3.3.0.001.0008	PLANTEL SANTO DOMINGO TEHUANTPEC	\$1,334,293	\$1,334,293
1.2.3.3.0.001.0009	PLANTEL CIUDAD IXTEPEC	\$403,257	\$403,257
1.2.3.3.0.001.0010	PLANTEL MIAHUATLAN DE PORFIRIO DIAZ	\$31,092	\$31,092
1.2.3.3.0.001.0011	PLANTEL H. CIUDAD DE TLAXIACO	\$916,548	\$916,548
1.2.3.3.0.001.0012	PLANTEL ASUNCION NOCHIXTLAN	\$1,504,575	\$1,504,575
		<b>\$18,019,302</b>	<b>\$18,019,302</b>

1241		MOBILIARIO Y EQUIPO DE ADMINISTRACIÓN	
CUENTA	CONCEPTO	2024	2023
1.2.4.1.1.001.0001	MUEBLES DE OFICINA Y ESTANTERIA	\$5,477,852	\$5,481,184
1.2.4.1.3.001.0001	EQUIPO DE COMPUTO Y DE TECNOLOGIAS DE LA INFORMACION	\$6,229,533	\$6,378,052
1.2.4.1.9.001.0001	OTROS MOBILIARIOS Y EQUIPOS DE ADMINISTRACION	\$445,609	\$445,609
1.2.4.2.1.001.0001	EQUIPOS Y APARATOS AUDIOVISUALES	\$1,226,262	1226262.04
1.2.4.2.3.001.0001	CAMARAS FOTOGRAFICAS Y DE VIDEO	\$258,475	275073.79
1.2.4.2.9.001.0001	OTRO MOBILIARIO Y EQUIPO EDUCACIONAL Y RECREATIVO	\$334,217	334217.29
1.2.4.3.2.001.0001	INSTRUMENTAL MEDICO Y DE LABORATORIO	\$143,952	143951.8
		<b>14,115,900.18</b>	<b>14,284,349.64</b>



GOBIERNO DEL ESTADO  
DE OAXACA



**ICAPET**

INSTITUTO DE CAPACITACIÓN Y PRODUCTIVIDAD  
PARA EL TRABAJO DEL ESTADO DE OAXACA

<b>1242 MOBILIARIO Y EQUIPO EDUCACIONAL Y RECREATIVO</b>		
<b>CUENTA</b>	<b>CONCEPTO</b>	<b>2024</b>
1.2.4.2.1.001.0001	EQUIPOS Y APARATOS AUDIOVISUALES	\$1,226,262
1.2.4.2.3.001.0001	CAMARAS FOTOGRAFICAS Y DE VIDEO	\$258,475
1.2.4.2.9.001.0001	OTRO MOBILIARIO Y EQUIPO EDUCACIONAL Y RECREATIVO	\$334,217
		<b>\$1,818,954</b>

<b>1243 EQUIPO E INSTRUMENTAL MEDICO Y DE LABORATORIO</b>		
<b>CUENTA</b>	<b>CONCEPTO</b>	<b>2024</b>
1.2.4.3.2.001.0001	INSTRUMENTAL MEDICO Y DE LABORATORIO	\$143,952
		<b>\$143,952</b>

<b>1244 VEHÍCULOS Y EQUIPO DE TRANSPORTE</b>		
<b>CUENTA</b>	<b>CONCEPTO</b>	<b>2024</b>
1.2.4.4.1.001.0001	AUTOMOVILES	\$743,731
1.2.4.4.1.001.0002	CAMIONETAS	\$6,813,353
		<b>\$7,557,084</b>

<b>1246 MAQUINARIA, OTROS EQUIPOS Y HERRAMIENTAS</b>		
<b>CUENTA</b>	<b>CONCEPTO</b>	<b>2024</b>
1.2.4.6.4.001.0001	SISTEMAS DE AIRE ACONDICIONADO	\$328,795
1.2.4.6.5.001.0001	EQUIPO DE COMUNICACION Y TELECOMUNICACION	\$126,071
1.2.4.6.6.001.0001	EQUIPOS DE GENERACION ELECTRICA	\$146,553
1.2.4.6.7.001.0001	HERRAMIENTAS Y MAQUINAS -HERRAMIENTAS	\$3,476,086
1.2.4.6.9.001.0001	OTROS EQUIPOS	\$3,997,307
1.2.4.6.9.569.9028	DESBROZADORA/2023	\$18,210
		<b>\$8,093,022</b>

## Estimaciones y Deterioros

Depreciación, Deterioro y amortización Acumulada de Bienes.

En este rubro el saldo del periodo enero-diciembre de 2024 por este concepto es de **\$ 21,354,276 (VEINTIÚN MILLONES TRESCIENTOS CINCUENTA Y CUATRO MIL DOSCIENTOS SETENTA Y SEIS PESOS)** comparativo a 2023, como se muestra:

Concepto	Enero-Diciembre	
	2024	2023
DEPRECIACIÓN ACUM. DE MOB. Y EQUIPO DE ADMINISTRACIÓN	8,494,376	7,786,809
DEPRECIACIÓN ACUM. DE MOB. Y EQUIPO EDUCACIONAL Y RECREATIVO	1,470,951	1,363,078
DEPRECIACIÓN ACUM. DE EQUIPO E INSTRUMENTAL MÉDICO Y DE LABORATORIO	138,194	138,194
DEPRECIACIÓN ACUM. DE EQUIPO DE TRANSPORTE	6,045,667	6,045,667
DEPRECIACIÓN ACUM. DE MAQUINARIA, OTRO EQUIPO Y HERRAMIENTAS	5,205,088	4,476,715
<b>TOTAL:</b>	<b>\$ 21,354,276</b>	<b>19,810,463</b>

## Otros activos

Esta entidad no cuenta con otros activos

## PASIVO

### Cuentas y Documentos por pagar

Los pasivos de la entidad muestran durante el periodo enero-diciembre del 2024, un saldo de **\$3,770,514 (TRES MILLONES SETECIENTOS SETENTA MIL QUINIENTOS CATORCE PESOS)**, los cuales corresponden a pasivos circulantes por compromisos de pagos adquiridos en el periodo en mención con proveedores por adquisición de bienes y contratación de obras públicas, transferencias internas, así como retenciones de impuestos por pagar a corto plazo y otras cuentas por pagar a corto plazo.

### CUENTAS POR PAGAR A CORTO PLAZO

DESCRIPCIÓN	90 DÍAS	180 DÍAS	MENOR O IGUAL A 365 DÍAS	MAYOR A 365 DÍAS
Transferencias Internas y Asignaciones al Sector Público	917,291			
Retenciones de Impuestos por Pagar a cp	2,579,878			
Retenciones del Sistema de Seguridad Social por Pagar a cp	145,020			
Otras Retenciones y Contribuciones por Pagar a cp	126,233			
Otras Cuentas por Pagar a cp	2,092			

### DESGLOSE DE CUENTAS POR PAGAR A CORTO PLAZO

- El saldo por la cantidad de \$ 917,291 Transferencias Internas y Asignaciones al Sector Público, corresponde a pagos que no se han realizado por concepto de sueldos y salarios honorarios recursos Estatales, Federales y del Instituto Mexicano del Seguro Social, mismos que ya están identificados y se procederá al pago en el mes de enero 2025.
- El saldo por la cantidad de \$ 2,579,878, Retenciones de Impuestos por Pagar, corresponde a: Impuestos sobre Sueldos y Salarios \$ 2,264,677, I.S.R. Retenciones por Asimilados y Salarios \$ 315,199, importes que serán pagados en el mes de enero 2025.



- El saldo por la cantidad de \$ 145,020 Retenciones del Sistema de Seguridad Social por Pagar a cp, corresponde a: Instituto Mexicano del Seguro Social \$ 53,391, IMSS Cesantía y Vejez \$ 91.628.
- El saldo por la cantidad de \$ 126,233 Otras Retenciones y Contribuciones por Pagar a cp, corresponde a: Crédito Infonavit \$ 43,590, y Retardos e inasistencias \$ 82,642.
- El saldo por la cantidad de \$ 2,092 Otras Cuentas por Pagar a cp, corresponde a: Productos Financieros recurso Estatal y Federal

### **Fondos y Bienes de Terceros en Garantía y/o Administración**

Esta entidad no cuenta con Fondos y Bienes de Terceros en Garantía y/o Administración.

### **Pasivos diferidos**

Esta entidad no cuenta con pasivos diferidos

### **Provisiones**

Esta entidad no cuenta con provisiones

### **Otros pasivos**

Esta entidad no cuenta con otros pasivos



## NOTAS AL ESTADO DE VARIACIÓN EN LA HACIENDA PÚBLICA

El Estado de Variación de la Hacienda Pública/Patrimonio de la Entidad correspondiente al periodo enero-diciembre 2024, muestran los bienes y derecho propios de la entidad, así como las variaciones reflejadas durante el periodo en mención en comparación con el periodo 2023, como se muestra:

Concepto	enero-diciembre	
	2024	2023
Hacienda Pública/Patrimonio Contribuido	40,675,517	40,675,517
Hacienda Pública/Patrimonio Generado de ejercicios anteriores	18,563,548	15,577,978
Hacienda Pública/Patrimonio Generado del ejercicio	-1,673,158	6,016,021
<b>Total Hacienda Pública/Patrimonio:</b>	<b>\$57,665,907</b>	<b>\$62,269,517</b>

## NOTAS AL ESTADO DE FLUJOS DE EFECTIVO

Se refleja el origen y aplicación de los recursos en flujo de efectivo por las actividades de; Operación, Inversión y Financiamiento, las cuales se representan en Efectivo y Equivalentes

### Efectivo y equivalentes.

El análisis de los saldos inicial y final que figuran en la última parte del Estado de Flujo de Efectivo en la cuenta de efectivo y equivalentes determinado, por actividad de operación, inversión y financiamientos es como sigue.

<b>Efectivo y Equivalentes</b>		
<b>Concepto</b>	<b>2024</b>	<b>2023</b>
Efectivo	0.00	0.00
Bancos/Tesorería	0.00	0.00
Bancos/Dependencias y Otros	7,672,855	22,033,391
Inversiones Temporales (Hasta 3 meses)	0	0
Fondos con Afectación Específica	0	0
Depósitos de Fondos de Terceros en Garantía y/o Administración	0	0
Otros Efectivos y Equivalentes	0	0
<b>Total</b>	<b>7,672,855</b>	<b>22,033,391</b>

El instituto de Capacitación y Productividad para el Trabajo del Estado de Oaxaca, detalla las actividades de Inversión efectivamente pagadas, respecto al apartado de aplicación.

<b>Adquisiciones de Actividades de Inversión efectivamente pagadas</b>		
<b>Concepto</b>	<b>2024</b>	<b>2023</b>
<b>Bienes Inmuebles, Infraestructura y Construcciones en Proceso</b>	<b>44,634,745</b>	<b>0</b>
Terrenos	26,615,443	0
Viviendas	0	0
Edificios no Residenciales	18,019,302	0
Infraestructura	0	0
Construcciones en Proceso en Bienes de Dominio Público	0	0
Construcciones en Proceso en Bienes Propios	0	0
Otros Bienes Inmuebles	0	0
<b>Bienes Muebles</b>	<b>29,766,005</b>	<b>0</b>
Mobiliario y Equipo de Administración	12,152,994	0
Mobiliario y Equipo Educativo y Recreativo	1,818,954	0
Equipo e Instrumental Médico y de Laboratorio	143,952	0
Vehículos y Equipo de Transporte	7,557,084	0
Equipo de Defensa y Seguridad	0	0
Maquinaria, Otros Equipos y Herramientas	8,093,022	0
Colecciones, Obras de Arte y Objetos Valiosos	0	0
Activos Biológicos	0	0
<b>Otras Inversiones</b>	<b>0</b>	<b>0</b>
<b>Total</b>	<b>74,400,750</b>	<b>0</b>

Conciliación de los Flujos de Efectivo Netos de las Actividades de Operación y la cuenta de Ahorro/Desahorro antes de Rubros Extraordinarios.

<b>CONCILIACION DE FLUJOS DE EFECTIVO NETOS</b>		
<b>Concepto</b>	<b>2024</b>	<b>2023</b>
<b>Resultados del Ejercicio Ahorro/Desahorro</b>	<b>-129,345</b>	<b>-10,322,249</b>
<b>Movimientos de partidas (o rubros) que no afectan al efectivo</b>	<b>-14,231,190</b>	<b>-10,913,974</b>
Depreciación	0	0
Amortización	0	0
Disminución de cuentas por cobrar	2,168,290	-2,249,672
Incremento en cuentas por pagar	-13,369,028	-15,803,266
Incrementos en las provisiones	0	0
Incremento en inversiones producido por revaluación	0	0
Resultado de ejercicios anteriores	-3,030,452	7,138,964
Incremento en cuentas por cobrar	0	0
<b>Flujos de Efectivo Netos de las Actividades de Operación</b>	<b>-14,360,535</b>	<b>-21,236,223</b>

Los conceptos incluidos en los movimientos de partidas (o rubros) que no afectan al efectivo, que aparecen en el cuadro anterior son enunciativos y tienen como finalidad mostrar algunos ejemplos para elaborar este cuadro.

#### **CONCILIACIÓN ENTRE LOS INGRESOS PRESUPUESTARIOS Y CONTABLES, ASÍ COMO ENTRE LOS EGRESOS PRESUPUESTARIOS Y LOS GASTOS CONTABLES**

La conciliación se presentará atendiendo a lo dispuesto por el “Acuerdo por el que se emite el formato de conciliación entre los ingresos presupuestarios y contables, así como entre los egresos presupuestarios y los gastos contables” y sus modificaciones.

<b>INSTITUTO DE CAPACITACIÓN Y PRODUCTIVIDAD PARA EL DESARROLLO DEL ESTADO DE OAXACA</b>	
<b>Conciliación entre los Ingresos Presupuestarios y Contables</b>	
<b>Del 01 de enero al 31 diciembre de 2024</b>	
<b>(Cifras en pesos)</b>	
<b>Concepto</b>	<b>2024</b>
<b>1. Total de Ingresos Presupuestarios</b>	<b>121,255,318</b>
<b>2. Más Ingresos Contables No Presupuestarios</b>	
2.1 Ingresos Financieros	
2.2 Incremento por Variación de Inventarios	
2.3 Disminución del Exceso de Estimaciones por Pérdida o Deterioro u Obsolescencia	
2.4 Disminución del Exceso de Provisiones	
2.5 Otros Ingresos y Beneficios Varios	
2.6 Otros Ingresos Contables No Presupuestarios	
<b>3. Menos Ingresos Presupuestarios No Contables</b>	
3.1 Aprovechamientos Patrimoniales	
3.2 Ingresos Derivados de Financiamientos	
3.3 Otros Ingresos Presupuestarios No Contables	
<b>4. Total de Ingresos Contables</b>	<b>121,255,318</b>

<b>INSTITUTO DE CAPACITACIÓN Y PRODUCTIVIDAD PARA EL DESARROLLO DEL ESTADO DE OAXACA</b>	
<b>Conciliación entre los Egresos Presupuestarios y los Gastos Contables</b>	
<b>Del 01 de enero al 31 diciembre de 2024</b>	
<b>(Cifras en pesos)</b>	
<b>Concepto</b>	<b>2024</b>
<b>1. Total de Egresos Presupuestarios</b>	<b>121,384,663</b>
<b>2. Menos Egresos Presupuestarios No Contables</b>	
2.1 Materias Primas y Materiales de Producción y Comercialización	
2.2 Materiales y Suministros	
2.3 Mobiliario y Equipo de Administración	
2.4 Mobiliario y Equipo Educativo y Recreativo	
2.5 Equipo e Instrumental Médico y de Laboratorio	
2.6 Vehículos y Equipo de Transporte	
2.7 Equipo de Defensa y Seguridad	
2.8 Maquinaria, Otros Equipos y Herramientas	
2.9 Activos Biológicos	
2.10 Bienes Inmuebles	
2.11 Activos Intangibles	
2.12 Obra Pública en Bienes de Dominio Público	
2.13 Obra Pública en Bienes Propios	
2.14 Acciones y Participaciones de Capital	
2.15 Compra de Títulos y Valores	
2.16 Concesión de Préstamos	
2.17 Inversiones en Fideicomisos, Mandatos y Otros Análogos	
2.18 Provisiones para Contingencias y Otras Erogaciones Especiales	
2.19 Amortización de la Deuda Pública	
2.2 Adeudos de Ejercicios Fiscales Anteriores (ADEFAS)	
0	
2.21 Otros Egresos Presupuestarios No Contables	
<b>3. Más Gastos Contables No Presupuestarios</b>	

3.1 Estimaciones, Depreciaciones, Deterioros, Obsolescencia y Amortizaciones	
3.2 Provisiones	
3.3 Disminución de Inventarios	
3.4 Otros Gastos	
3.5 Inversión Pública no Capitalizable	
3.6 Materiales y Suministros (consumos)	
3.7 Otros Gastos Contables No Presupuestarios	
<b>4. Total de Gastos Contables</b>	<b>121,384,663</b>

### **NOTAS DE MEMORIA (CUENTAS DE ORDEN)**

Las cuentas de orden se utilizan para registrar movimientos de valores que no afecten o modifiquen el balance del ente contable, sin embargo, su incorporación en libros es necesaria con fines de recordatorio contable, de control y en general sobre los aspectos administrativos, o bien, para consignar sus derechos o responsabilidades contingentes que puedan o no presentarse en el futuro; las cuentas que se manejan para efectos de este informe son las presupuestarias de egresos emitidas y autorizadas por el Consejo Nacional de Armonización Contable para la vinculación de los momentos contables, reflejado en la última parte de la balanza de comprobación, que se detallan a continuación.

Las cuentas que se manejan para efectos de estas Notas son las siguientes:

Las cuentas de orden contables señaladas, se indican de manera enunciativa, por lo tanto, deberán informar sobre las cuentas de orden contable que utilice el ente público y que presenten saldos al período que se reporta.

#### **Cuentas de orden contable**

juicios

El Instituto de Capacitación y Productividad para el Desarrollo del Estado de Oaxaca, existe dentro de sus registros contables demandas judiciales en proceso de resolución, por un importe de **\$ 8,345,517 (OCHO MILLONES TRESCIENTOS CUARENTA Y CINCO MIL QUINIENTOS DIESIETE PESOS)**

### Cuentas de Orden Presupuestario

Cuentas de Orden Presupuestarias de Ingresos	
Concepto	2024
Ley de Ingresos Estimada	
Ley de Ingresos por Ejecutar	
Modificación a la Ley de Ingresos Estimada	
Ley de Ingresos Devengada	
Ley de Ingresos Recaudada	

**NO APLICA**

\* Al importe total de los abonos del rubro 8.1.4 Ley de Ingresos Devengada se le deberá restar las devoluciones del periodo que se reporta.



Cuentas de Orden Presupuestarias de Egresos	
Concepto	2024
Presupuesto de Egresos Aprobado	102,566,679
Presupuesto de Egresos por Ejercer	5,405,672
Modificaciones al Presupuesto de Egresos Aprobado	32,639,364
Presupuesto de Egresos Comprometido	129,800,371
Presupuesto de Egresos Devengado	121,384,663
Presupuesto de Egresos Ejercido	121,384,663
Presupuesto de Egresos Pagado	120,564,330

SR: Saldo del rubro contenido en la Balanza de Comprobación.

R: Rubro (Plan de Cuentas del Manual de Contabilidad Gubernamental emitido por el CONAC)

**Bajo protesta de decir verdad declaramos que los estados financieros y sus notas, son razonablemente correctos y son responsabilidad del emisor.**

LIC. GUADALUPE HERNANDEZ JACINTO

DIRECTORA ADMINISTRATIVA

LIC. GIOVANNI JAHIR ROJAS PACHECO

DIRECTOR GENERAL DIRECCIÓN GENERAL

INSTITUTO DE CAPACITACIÓN Y PRODUCTIVIDAD  
PARA EL TRABAJO DEL ESTADO DE OAXACA  
2022 - 2028



GOBIERNO DEL ESTADO DE OAXACA

**Gobierno del Estado de Oaxaca**  
**Instituto de Capacitación y Productividad para el Estado de Oaxaca**  
**Estado Analítico de Ingresos Presupuestarios**  
**Del 1º de enero al 31 de diciembre de 2024**  
**(Cifras en Pesos)**



Rubro de Ingresos	Ingreso					Diferencia
	Estimado	Ampliaciones y Reducciones	Modificado	Devengado	Recaudado	
	(1)	(2)	(3= 1 + 2)	(4)	(5)	
Impuestos						0
Cuotas y Aportaciones de Seguridad Social						0
Contribuciones de Mejoras						0
Derechos						0
Productos						0
Aprovechamientos						0
Ingresos por Venta de Bienes, Prestación de Servicios y Otros Ingresos						0
Participaciones, Aportaciones, Convenios, Incentivos Derivados de la Colaboración Fiscal y Fondos Distintos de Aportaciones						0
Transferencias, Asignaciones, Subsidios y Subvenciones, y Pensiones y Jubilaciones	102,566,679	32,639,364	135,206,043	121,384,663	121,384,663	18,817,984
Ingresos Derivados de Financiamientos						
<b>Total</b>	<b>102,566,679</b>	<b>32,639,364</b>	<b>135,206,043</b>	<b>121,384,663</b>	<b>121,384,663</b>	<b>18,817,984</b>
				<b>Ingresos excedentes</b>		

Estado Analítico de Ingresos Por Fuente de Financiamiento	Ingreso					Diferencia
	Estimado	Ampliaciones y Reducciones	Modificado	Devengado	Recaudado	
	(1)	(2)	(3= 1 + 2)	(4)	(5)	
<b>Ingresos del Poder Ejecutivo Federal o Estatal y de los Municipios</b>						
Impuestos						
Cuotas y Aportaciones de Seguridad Social						
Contribuciones de Mejoras						
Derechos						
Productos						
Aprovechamientos						
Participaciones, Aportaciones, Convenios, Incentivos Derivados de la Colaboración Fiscal y Fondos Distintos de Aportaciones						
Transferencias, Asignaciones, Subsidios y Subvenciones, y Pensiones y Jubilaciones						0
<b>Ingresos de los Entes Públicos de los Poderes Legislativo y Judicial, de los Órganos Autónomos y del Sector Paraestatal o Paramunicipal, así como de las Empresas Productivas del Estado</b>	<b>102,566,679</b>	<b>32,639,364</b>	<b>135,206,043</b>	<b>121,384,663</b>	<b>121,384,663</b>	<b>18,817,984</b>
Cuotas y Aportaciones de Seguridad Social						
Productos						
Ingresos por Venta de Bienes, Prestación de Servicios y Transferencias, Asignaciones, Subsidios y Subvenciones, y Pensiones y Jubilaciones	102,566,679	32,639,364	135,206,043	121,384,663	121,384,663	18,817,984
<b>Ingresos Derivados de Financiamientos</b>						
Ingresos Derivados de Financiamientos						
<b>Total</b>	<b>102,566,679</b>	<b>32,639,364</b>	<b>135,206,043</b>	<b>121,384,663</b>	<b>121,384,663</b>	<b>18,817,984</b>
				<b>Ingresos excedentes</b>		



ESTADO ANALITICO DEL EJERCICIO DEL PRESUPUESTO DE EGRESOS  
CLASIFICACION POR OBJETO DEL GASTO (CAPITULO-CONCEPTO)

Cve	Concepto	Aprobado 1	Ampliaciones / Reducciones 2= (3-1)	Modificado 3 = (1+2)	Devengado 4	Pagado 5	Subejercicio 6 = (3-4)
<b>524</b>	<b>INSTITUTO DE CAPACITACIÓN Y PRODUCTIVIDAD PARA EL TRABAJO DEL ESTADO DE OAXACA</b>						
<b>4</b>	<b>TRANSFERENCIAS, ASIGNACIONES, SUBSIDIOS Y OTRAS AYUDAS</b>	102,566,678.99	32,639,364.01	135,206,043.00	121,384,662.64	120,564,329.64	13,821,380.36
1	TRANSFERENCIAS INTERNAS Y ASIGNACIONES AL SECTOR PÚBLICO	102,566,678.99	32,639,364.01	135,206,043.00	121,384,662.64	120,564,329.64	13,821,380.36
	<b>TOTAL DEPENDENCIA / ENTIDAD</b>	<b>102,566,678.99</b>	<b>32,639,364.01</b>	<b>135,206,043.00</b>	<b>121,384,662.64</b>	<b>120,564,329.64</b>	<b>13,821,380.36</b>



ESTADO ANALITICO DEL EJERCICIO DEL PRESUPUESTO DE EGRESOS  
CLASIFICACION ECONOMICA (POR TIPO DE GASTO)

Cve	Concepto	Aprobado 1	Ampliaciones / Reducciones 2= (3-1)	Modificado 3 = (1+2)	Devengado 4	Pagado 5	Subejercicio 6 = (3-4)
524	<b>INSTITUTO DE CAPACITACIÓN Y PRODUCTIVIDAD PARA EL TRABAJO DEL ESTADO DE OAXACA</b>						
1	GASTO CORRIENTE	102,566,678.99	32,639,364.01	135,206,043.00	121,384,662.64	120,564,329.64	13,821,380.36
	<b>TOTAL DEPENDENCIA / ENTIDAD:</b>	<b>102,566,678.99</b>	<b>32,639,364.01</b>	<b>135,206,043.00</b>	<b>121,384,662.64</b>	<b>120,564,329.64</b>	<b>13,821,380.36</b>



ESTADO ANALITICO DEL EJERCICIO DEL PRESUPUESTO DE EGRESOS  
CLASIFICACION ADMINISTRATIVA

Cve	Concepto	Aprobado 1	Ampliaciones / Reducciones 2= (3-1)	Modificado 3 = (1+2)	Devengado 4	Pagado Transferido 5	Subejercicio 6 = (3-4)
5	ORGANISMOS PÚBLICOS DESCENTRALIZADOS	102,566,678.99	32,639,364.01	135,206,043.00	121,384,662.64	120,564,329.64	13,821,380.36
24	INSTITUTO DE CAPACITACIÓN Y PRODUCTIVIDAD PARA EL TRABAJO DEL ESTADO DE OAXACA	102,566,678.99	32,639,364.01	135,206,043.00	121,384,662.64	120,564,329.64	13,821,380.36
	<b>TOTAL DEL GASTO:</b>	<b>102,566,678.99</b>	<b>32,639,364.01</b>	<b>135,206,043.00</b>	<b>121,384,662.64</b>	<b>120,564,329.64</b>	<b>13,821,380.36</b>



ESTADO ANALITICO DEL EJERCICIO DEL PRESUPUESTO DE EGRESOS  
CLASIFICACION FUNCIONAL (FINALIDAD Y FUNCION)

Cve	Concepto	Aprobado 1	Ampliaciones / Reducciones 2= (3-1)	Modificado 3 = (1+2)	Devengado 4	Pagado 5	Subejercicio 6 = (3-4)
<b>524</b>	<b>INSTITUTO DE CAPACITACIÓN Y PRODUCTIVIDAD PARA EL TRABAJO DEL ESTADO DE OAXACA</b>						
<b>3</b>	<b>DESARROLLO ECONÓMICO</b>	102,566,678.99	32,639,364.01	135,206,043.00	121,384,662.64	120,564,329.64	13,821,380.36
1	ASUNTOS ECONÓMICOS, COMERCIALES Y LABORALES EN GENERAL	102,566,678.99	32,639,364.01	135,206,043.00	121,384,662.64	120,564,329.64	13,821,380.36
	<b>TOTAL DEPENDENCIA / ENTIDAD</b>	102,566,678.99	32,639,364.01	135,206,043.00	121,384,662.64	120,564,329.64	13,821,380.36



GOBIERNO DEL ESTADO  
DE OAXACA



**ENDEUDAMIENTO NETO  
DEL 01 DE ENERO AL 31 DE DICIEMBRE DE 2024  
(Pesos)**

Identificación de Crédito o Instrumento	Contratación/Colocación	Amortización	Endeudamiento Neto
	A	B	C = A - B
<b>Créditos Bancarios</b>			
Total Créditos Bancarios			
<b>Otros Instrumentos de Deuda</b>			
Total Otros Instrumentos de Deuda			
<b>TOTAL</b>			

**NO APLICA**







GOBIERNO DEL ESTADO  
DE OAXACA



INDICADORES DE POSTURA FISCAL  
DEL 01 DE ENERO AL 31 DE DICIEMBRE DE 2024  
(Pesos)

Concepto	Estimado	Devengado	Pagado <sup>3</sup>
I. Ingresos Presupuestarios (I=1+2)			
1. Ingresos del Gobierno de la Entidad Federativa <sup>1</sup>			
2. Ingresos del Sector Paraestatal <sup>1</sup>			
II. Egresos Presupuestarios (II=3+4)			
3. Egresos del Gobierno de la Entidad Federativa <sup>2</sup>			
4. Egresos del Sector Paraestatal <sup>2</sup>			
III. Balance Presupuestario (Superávit o Déficit) (III = I - II)			

Concepto	Estimado	Devengado	Pagado <sup>3</sup>
III. Balance presupuestario (Superávit o Déficit)			
IV. Intereses, Comisiones y Gastos de la Deuda			
V. Balance Primario (Superávit o Déficit) (V= III - IV)			

Concepto	Estimado	Devengado	Pagado <sup>3</sup>
A. Financiamiento			
B. Amortización de la deuda			
C. Endeudamiento ó desendeudamiento (C = A - B)			

1. Los Ingresos que se presentan son los ingresos presupuestarios totales sin incluir los ingresos por financiamientos. Los Ingresos del Gobierno de la Entidad Federativa corresponden a los del Poder Ejecutivo, Legislativo Judicial y Autónomos

2. Los egresos que se presentan son los egresos presupuestarios totales sin incluir los egresos por amortización. Los egresos del Gobierno de la Entidad Federativa corresponden a los del Poder Ejecutivo, Legislativo, Judicial y Órganos Autónomos

3. Para Ingresos se reportan los ingresos recaudados; para egresos se reportan los egresos pagados



ESTADO ANALITICO DEL EJERCICIO DEL PRESUPUESTO DE EGRESOS  
RESUMEN POR PROGRAMA PRESUPUESTARIO

Clave	Concepto	Aprobado 1	Ampliaciones / Reducciones 2= (3-1)	Modificado 3 = (1+2)	Devengado 4	Pagado 5	Subejercicio 6 = (3-4)
<b>5</b>	<b>ORGANISMOS PÚBLICOS DESCENTRALIZADOS</b>	102,566,678.99	32,639,364.01	135,206,043.00	121,384,662.64	120,564,329.64	13,821,380.36
24	INSTITUTO DE CAPACITACIÓN Y PRODUCTIVIDAD PARA EL TRABAJO DEL ESTADO DE OAXACA	102,566,678.99	32,639,364.01	135,206,043.00	121,384,662.64	120,564,329.64	13,821,380.36
1	PROGRAMAS	102,566,678.99	32,639,364.01	135,206,043.00	121,384,662.64	120,564,329.64	13,821,380.36
2	DESEMPEÑO DE LAS FUNCIONES	102,566,678.99	32,639,364.01	135,206,043.00	121,384,662.64	120,564,329.64	13,821,380.36
	<b>TOTAL DEPENDENCIA / ENTIDAD</b>	102,566,678.99	32,639,364.01	135,206,043.00	121,384,662.64	120,564,329.64	13,821,380.36

# REPORTE DE AVANCE DE GESTIÓN

## UR 524 - INSTITUTO DE CAPACITACIÓN Y PRODUCTIVIDAD PARA EL TRABAJO DEL ESTADO DE OAXACA

### CUARTO TRIMESTRE 2024



OBJETIVO INSTITUCIONAL: IMPULSAR EL EMPLEO DIGNO EN EL ESTADO DE OAXACA MEDIANTE LA CAPACITACIÓN Y CERTIFICACIÓN DE COMPETENCIAS PARA EL EMPLEO QUE PERMITA MEJORAR LAS CONDICIONES DE BIENESTAR DE LA POBLACIÓN.

ALINEACIÓN PED:

MATRIZ DE INDICADORES PARA RESULTADOS:

EJE: 04-CRECIMIENTO Y DESARROLLO ECONÓMICO PARA LAS OCHO REGIONES

FIN: CONTRIBUIR A LA GENERACIÓN DE EMPLEOS CON CONDICIONES DE TRABAJO DIGNAS PARA EL BIENESTAR DE LA POBLACIÓN OAXAQUEÑA.

TEMA: 03-EMPLEO PARA EL BIENESTAR

PROPÓSITO: LA POBLACIÓN ECONÓMICAMENTE ACTIVA DE OAXACA OBTIENE UN EMPLEO DIGNO.

OBJETIVO: 01-IMPULSAR EMPLEOS CON CONDICIONES DE TRABAJO DIGNAS PARA EL BIENESTAR DE LA POBLACIÓN OAXAQUEÑA

COMPONENTE: 10-CURSO DE CAPACITACIÓN DE CALIDAD PARA EL EMPLEO

ESTRATEGIA: 02-IMPULSAR LA GENERACIÓN DE EMPLEOS DIGNOS Y FORMALES EN EL ESTADO DE OAXACA

ACTIVIDAD: 27-EVALUAR EL CURSO CON PARTICIPACION DEL ALUMNO

LÍNEAS DE ACCIÓN: 01-PROMOVER LA CAPACITACIÓN, CERTIFICACIÓN, E INCLUSIÓN LABORAL DE LAS PERSONAS EN EDAD DE TRABAJAR

UE: 001-INSTITUTO DE CAPACITACIÓN Y PRODUCTIVIDAD PARA EL TRABAJO DEL ESTADO DE OAXACA

ESTRUCTURA PROGRAMATICA							
PROGRAMA		SUBPROGRAMA		PROYECTO		OBRA/ACTIVIDAD	
142-IMPULSO AL EMPLEO DIGNO PARA EL BIENESTAR DE LA POBLACIÓN OAXAQUEÑA		01-REALIZAR CURSOS DE CAPACITACION DE CALIDAD PARA EL EMPLEO		000--		001-CURSOS DE CAPACITACIÓN DE CALIDAD PARA EL EMPLEO	
POBLACIÓN O ÁREA DE ENFOQUE POTENCIAL	ATRIBUTO DE LA POBLACIÓN O ÁREA DE ENFOQUE:	POBLACIÓN ECONÓMICAMENTE ACTIVA		HOMBRES:	0	MUJERES:	0
						TOTAL:	2985174

PRESUPUESTO ANUAL							
Aprobado	Ampliación	Reducción	Modificado	EJERCIDO T1	EJERCIDO T2	EJERCIDO T3	EJERCIDO T4
				12,911,022.41	22,841,848.07	36,116,387.18	39,294,980.04
102,250,879.07	26,178,032.05	8,848,951.01	119,579,960.11	TOTAL EJERCIDO AL TRIMESTRE VIGENTE			111,164,237.70

PRESUPUESTO TRIMESTRAL DE LA ACTIVIDAD					
Aprobado	Modificado	Comprometido	Devengado	Ejercido	% de Ejercido Vs. Modificado
28,058,556.44	47,710,702.45	47,710,688.35	39,294,980.04	39,294,980.04	82.36

DATOS DEL INDICADOR					
Nombre :	PORCENTAJE DE EVALUACION DE CURSOS DE CAPACITACION REALIZADAS			Número de indicador :	1292
Definición :	MIDE EL PORCENTAJE DE CURSOS DE CAPACITACION EVALUADOS REALIZADOS				
Método de Cálculo :	(NUMERO DE EVALUACIONES DE CURSOS DE CAPACITACION REALIZADAS / NUMERO DE EVALUACIONES DE CURSOS DE CAPACITACION PROGRAMADAS) * 100				
Tipo	Dimensión	Frecuencia de Medición	Forma de cálculo del indicador	Tipo de Valor	Sentido Esperado
GESTIÓN	EFICACIA	TRIMESTRAL	PORCENTAJE	ACUMULADO	ASCENDENTE

MEDIOS DE VERIFICACIÓN / FUENTE INFORMACIÓN		SUPUESTO	
BASE DE DATOS DE ENCUESTA RPDC-24 EN RESGUARDO DE LA DIRECCIÓN DE TÉCNICA ACADÉMICA DEL INSTITUTO DE CAPACITACIÓN Y PRODUCTIVIDAD PARA EL TRABAJO.		LAS PERSONAS CAPACITADAS ACCEDEN A REALIZAR LA EVALUACIÓN DE LOS CURSOS	

DATOS DE LA META	
Definición de la variable Meta:	1 - MIDE LOS CURSOS DE CAPACITACION REALIZADOS
Unidad de medida:	25 - NÚMERO

LÍNEA BASE				VALOR PROGRAMADO ANUAL			
AÑO	2023	VALOR	0.00	AÑO	2024	VALOR	320.00

AVANCE TRIMESTRAL OBRA/ACTIVIDAD							
METAS	1er.TRIMESTRE	2o.TRIMESTRE	3er.TRIMESTRE	4o.TRIMESTRE	CUMPLIMIENTO DE METAS		
PROGRAMACIÓN INICIAL	50.00	110.00	110.00	50.00	T1+T2+T3+T4	320.00	
PROGRAMACIÓN ACTUALIZADA	50.00	110.00	110.00	50.00	T1+T2+T3+T4	320.00	
METAS ALCANZADAS	49.00	101.00	110.00	50.00	T1+T2+T3+T4	310.00	
PORCENTAJE ALCANZADO TRIMESTRAL	98.00	91.82	100.00	100.00	PORCENTAJE ALCANZADO ANUAL	96.88	

PORCENTAJE DE CUMPLIMIENTO ALCANZADO EN EL TRIMESTRE: 100.00 %

# REPORTE DE AVANCE DE GESTIÓN

## UR 524 - INSTITUTO DE CAPACITACIÓN Y PRODUCTIVIDAD PARA EL TRABAJO DEL ESTADO DE OAXACA

### CUARTO TRIMESTRE 2024



<b>ALINEACIÓN PED:</b>		<b>MATRIZ DE INDICADORES PARA RESULTADOS:</b>			
<b>ESTRATEGIA:</b>	02-IMPULSAR LA GENERACIÓN DE EMPLEOS DIGNOS Y FORMALES EN EL ESTADO DE OAXACA	<b>COMPONENTE:</b>	11-CERTIFICACIÓN EN COMPETENCIAS LABORALES OTORGADA		
<b>LÍNEAS DE ACCIÓN:</b>	01-PROMOVER LA CAPACITACIÓN, CERTIFICACIÓN, E INCLUSIÓN LABORAL DE LAS PERSONAS EN EDAD DE TRABAJAR	<b>ACTIVIDAD:</b>	31-REALIZAR REUNION INFORMATIVA PARA PROMOCIONAR LA CERTIFICACION DE COMPETENCIA LABORAL		
<b>UE:</b>	001-INSTITUTO DE CAPACITACIÓN Y PRODUCTIVIDAD PARA EL TRABAJO DEL ESTADO DE OAXACA				

ESTRUCTURA PROGRAMATICA							
PROGRAMA		SUBPROGRAMA		PROYECTO		OBRA/ACTIVIDAD	
142-IMPULSO AL EMPLEO DIGNO PARA EL BIENESTAR DE LA POBLACIÓN OAXAQUEÑA		02-REALIZAR CERTIFICACIONES EN COMPETENCIAS LABORALES		000--		001-CERTIFICACIÓN EN COMPETENCIAS LABORALES	
POBLACIÓN O ÁREA DE ENFOQUE POTENCIAL	ATRIBUTO DE LA POBLACIÓN O ÁREA DE ENFOQUE:	POBLACIÓN ECONÓMICAMENTE ACTIVA		HOMBRES:	0	MUJERES:	0
						TOTAL:	2985174

PRESUPUESTO ANUAL							
Aprobado	Ampliación	Reducción	Modificado	EJERCIDO T1	EJERCIDO T2	EJERCIDO T3	EJERCIDO T4
88,599.92	0.00	65,700.03	22,899.89	3,100.00	12,299.89	4,800.00	2,700.00
						TOTAL EJERCIDO AL TRIMESTRE VIGENTE	22,899.89

PRESUPUESTO TRIMESTRAL DE LA ACTIVIDAD							
Aprobado	Modificado	Comprometido	Devengado	Ejercido	% de Ejercido Vs. Modificado		
21,499.98	2,700.00	2,700.00	2,700.00	2,700.00	100.00		

DATOS DEL INDICADOR							
Nombre :	PORCENTAJE DE REUNIONES PARA LA PROMOCION DE CERTIFICACION DE COMPETENCIAS LABORALES REALIZADAS			Número de indicador :	1005		
Definición :	MIDE EL PORCENTAJE DE REUNIONES REALIZADAS						
Método de Cálculo :	(NUMERO DE REUNIONES REALIZADAS / NUMERO DE REUNIONES PROGRAMADAS) * 100						
Tipo	Dimensión	Frecuencia de Medición	Forma de cálculo del indicador	Tipo de Valor	Sentido Esperado		
GESTIÓN	EFICACIA	TRIMESTRAL	PORCENTAJE	ACUMULADO	ASCENDENTE		

MEDIOS DE VERIFICACIÓN / FUENTE INFORMACIÓN				SUPUESTO			
INFORME FOTOGRAFICO DE REUNIONES INFORMATIVAS EN RESGUARDO DE LA DIRECCION DE PLANEACION DEL INSTITUTO DE CAPACITACION Y PRODUCTIVIDAD PARA EL TRABAJO DEL ESTADO DE OAXACA				LA POBLACIÓN OBJETIVO MANIFIESTA INTERÉS EN LOS PROCESOS DE CERTIFICACIÓN			

DATOS DE LA META							
Definición de la variable Meta:	1 - MIDE LAS REUNIONES PARA LA PROMOCION DE CERTIFICACION DE COMPETENCIAS LABORALES REALIZADAS						
Unidad de medida:	25 - NÚMERO						

LÍNEA BASE				VALOR PROGRAMADO ANUAL			
AÑO	2023	VALOR	0.00	AÑO	2024	VALOR	25.00

AVANCE TRIMESTRAL OBRA/ACTIVIDAD							
METAS	1er.TRIMESTRE	2o.TRIMESTRE	3er.TRIMESTRE	4o.TRIMESTRE	CUMPLIMIENTO DE METAS		
PROGRAMACIÓN INICIAL	3.00	9.00	10.00	3.00	T1+T2+T3+T4	25.00	
PROGRAMACIÓN ACTUALIZADA	3.00	9.00	10.00	3.00	T1+T2+T3+T4	25.00	
METAS ALCANZADAS	3.00	10.00	10.00	3.00	T1+T2+T3+T4	26.00	
PORCENTAJE ALCANZADO TRIMESTRAL	100.00	111.11	100.00	100.00	PORCENTAJE ALCANZADO ANUAL	104.00	

PORCENTAJE DE CUMPLIMIENTO ALCANZADO EN EL TRIMESTRE: 100.00 %

# REPORTE DE AVANCE DE GESTIÓN

## UR 524 - INSTITUTO DE CAPACITACIÓN Y PRODUCTIVIDAD PARA EL TRABAJO DEL ESTADO DE OAXACA

### CUARTO TRIMESTRE 2024



**ALINEACIÓN PED:**

**ESTRATEGIA:** 02-IMPULSAR LA GENERACIÓN DE EMPLEOS DIGNOS Y FORMALES EN EL ESTADO DE OAXACA

**LÍNEAS DE ACCIÓN:** 01-PROMOVER LA CAPACITACIÓN, CERTIFICACIÓN, E INCLUSIÓN LABORAL DE LAS PERSONAS EN EDAD DE TRABAJAR

**UE:** 001-INSTITUTO DE CAPACITACIÓN Y PRODUCTIVIDAD PARA EL TRABAJO DEL ESTADO DE OAXACA

**MATRIZ DE INDICADORES PARA RESULTADOS:**

**COMPONENTE:** 12-GESTIÓN PARA MEJORAR LA CAPACIDAD INSTALADA REALIZADA

**ACTIVIDAD:** 34-REALIZAR DIAGNOSTICO DE LA INFRAESTRUCTURA Y EQUIPAMIENTO DE LA UNIDAD DE CAPACITACION

ESTRUCTURA PROGRAMÁTICA							
PROGRAMA		SUBPROGRAMA		PROYECTO		OBRA/ACTIVIDAD	
142-IMPULSO AL EMPLEO DIGNO PARA EL BIENESTAR DE LA POBLACIÓN OAXAQUEÑA		03-REALIZAR GESTIONES PARA MEJORAR LA CAPACIDAD INSTALADA		000--		001-DIAGNOSTICAR Y GESTIONAR LA MEJORA DE LA CAPACIDAD INSTALADA	
POBLACIÓN O ÁREA DE ENFOQUE POTENCIAL	ATRIBUTO DE LA POBLACIÓN O ÁREA DE ENFOQUE:	POBLACIÓN ECONÓMICAMENTE ACTIVA		HOMBRES:	0	MUJERES:	0
				TOTAL:			2985174

PRESUPUESTO ANUAL								
Aprobado	Ampliación	Reducción	Modificado	EJERCIDO T1	EJERCIDO T2	EJERCIDO T3	EJERCIDO T4	
39,200.00	0.00	6,200.00	33,000.00	4,000.00	11,600.00	5,200.00	12,200.00	
				TOTAL EJERCIDO AL TRIMESTRE VIGENTE				33,000.00

PRESUPUESTO TRIMESTRAL DE LA ACTIVIDAD							
Aprobado	Modificado	Comprometido	Devengado	Ejercido	% de Ejercido Vs. Modificado		
8,000.00	12,200.00	12,200.00	12,200.00	12,200.00	100.00		

DATOS DEL INDICADOR							
Nombre :				Número de indicador :		1033	
Definición : MIDE EL PORCENTAJE DE DIAGNOSTICOS DE INFRAESTRUCTURA Y EQUIPAMIENTO REALIZADOS							
Método de Cálculo : (NUMERO DE DIAGNOSTICOS DE INFRAESTRUCTURA Y EQUIPAMIENTO REALIZADOS / NUMERO DE DIAGNOSTICOS DE INFRAESTRUCTURA Y EQUIPAMIENTO PROGRAMADOS) * 100							
Tipo	Dimensión	Frecuencia de Medición	Forma de cálculo del indicador	Tipo de Valor	Sentido Esperado		
GESTIÓN	EFICACIA	TRIMESTRAL	PORCENTAJE	ACUMULADO	ASCENDENTE		
MEDIOS DE VERIFICACIÓN / FUENTE INFORMACIÓN				SUPUESTO			
BASE DE DATOS DE DIAGNOSTICO DE INFRAESTRUCTURA Y EQUIPAMIENTO DE LAS UNIDADES DE CAPACITACIÓN E INFORMES BAJO RESGUARDO DE LA DIRECCIÓN DE PLANEACIÓN DEL INSTITUTO DE CAPACITACIÓN PARA LA PRODUCTIVIDAD Y EL TRABAJO DEL ESTADO DE OAXACA				LAS CONDICIONES DE SEGURIDAD EN EL ESTADO Y LAS REGIONES PERMITEN LA REALIZACIÓN DEL DIAGNÓSTICO			

DATOS DE LA META							
Definición de la variable Meta:				1 - MIDE LOS DIAGNOSTICOS DE INFRAESTRUCTURA Y EQUIPAMIENTO REALIZADOS			
Unidad de medida:				25 - NÚMERO			

LÍNEA BASE				VALOR PROGRAMADO ANUAL			
AÑO	2023	VALOR	0.00	AÑO	2024	VALOR	12.00

AVANCE TRIMESTRAL OBRA/ACTIVIDAD							
METAS	1er.TRIMESTRE	2o.TRIMESTRE	3er.TRIMESTRE	4o.TRIMESTRE	CUMPLIMIENTO DE METAS		
PROGRAMACIÓN INICIAL	4.00	4.00	3.00	1.00	T1+T2+T3+T4	12.00	
PROGRAMACIÓN ACTUALIZADA	4.00	4.00	3.00	1.00	T1+T2+T3+T4	12.00	
METAS ALCANZADAS PORCENTAJE ALCANZADO TRIMESTRAL	4.00	4.00	3.00	1.00	T1+T2+T3+T4	12.00	
	100.00	100.00	100.00	100.00	PORCENTAJE ALCANZADO ANUAL	100.00	

PORCENTAJE DE CUMPLIMIENTO ALCANZADO EN EL TRIMESTRE: 100.00 %

# REPORTE DE AVANCE DE GESTIÓN

## UR 524 - INSTITUTO DE CAPACITACIÓN Y PRODUCTIVIDAD PARA EL TRABAJO DEL ESTADO DE OAXACA

### CUARTO TRIMESTRE 2024



**ALINEACIÓN PED:**

**ESTRATEGIA:** 02-IMPULSAR LA GENERACIÓN DE EMPLEOS DIGNOS Y FORMALES EN EL ESTADO DE OAXACA

**LÍNEAS DE ACCIÓN:** 01-PROMOVER LA CAPACITACIÓN, CERTIFICACIÓN, E INCLUSIÓN LABORAL DE LAS PERSONAS EN EDAD DE TRABAJAR

**UE:** 001-INSTITUTO DE CAPACITACIÓN Y PRODUCTIVIDAD PARA EL TRABAJO DEL ESTADO DE OAXACA

**MATRIZ DE INDICADORES PARA RESULTADOS:**

**COMPONENTE:** 13-SERVICIO PARA LA INCLUSION LABORAL Y EL AUTOEMPLOO REALIZADO

**ACTIVIDAD:** 41-DIAGNOSTICAR CONTINUAMENTE NECESIDAD DE CAPACITACION EN EL ESTADO

ESTRUCTURA PROGRAMATICA							
PROGRAMA		SUBPROGRAMA		PROYECTO		OBRA/ACTIVIDAD	
142-IMPULSO AL EMPLEO DIGNO PARA EL BIENESTAR DE LA POBLACIÓN OAXAQUEÑA		04-REALIZAR SERVICIOS PARA LA INCLUSIÓN LABORAL Y EL AUTOEMPLOO		000--		001-DIAGNOSTICAR LAS NECESIDADES DE CAPACITACIÓN EN EL ESTADO	
POBLACIÓN O ÁREA DE ENFOQUE POTENCIAL	ATRIBUTO DE LA POBLACIÓN O ÁREA DE ENFOQUE:	POBLACIÓN ECONÓMICAMENTE ACTIVA		HOMBRES:	0	MUJERES:	0
						TOTAL:	2985174

PRESUPUESTO ANUAL							
Aprobado	Ampliación	Reducción	Modificado	EJERCIDO T1	EJERCIDO T2	EJERCIDO T3	EJERCIDO T4
95,000.00	0.00	35,050.00	59,950.00	17,100.00	0.00	18,200.00	24,650.00
						TOTAL EJERCIDO AL TRIMESTRE VIGENTE	59,950.00

PRESUPUESTO TRIMESTRAL DE LA ACTIVIDAD							
Aprobado	Modificado	Comprometido	Devengado	Ejercido	% de Ejercido Vs. Modificado		
19,000.00	24,650.00	24,650.00	24,650.00	24,650.00	100.00		

DATOS DEL INDICADOR							
Nombre :				Número de indicador :		1161	
Definición : MIDE EL PORCENTAJE DE CUESTIONARIOS DE DETECCION DE NECESIDADES APLICADOS							
Método de Cálculo : (NUMERO DE CUESTIONARIOS DE DETECCION DE NECESIDADES APLICADOS / NUMERO DE CUESTIONARIOS DE DETECCION DE NECESIDADES PROGRAMADOS) * 100							
Tipo	Dimensión	Frecuencia de Medición	Forma de cálculo del indicador	Tipo de Valor	Sentido Esperado		
GESTIÓN	EFICACIA	TRIMESTRAL	PORCENTAJE	ACUMULADO	ASCENDENTE		

MEDIOS DE VERIFICACIÓN / FUENTE INFORMACIÓN				SUPUESTO			
INFORME TRIMESTRAL DE NECESIDADES DE CAPACITACIÓN Y BASE DE DATOS BAJO EL RESGUARDO DE LA DIRECCIÓN DE PLANEACIÓN DEL INSTITUTO DE CAPACITACIÓN Y PRODUCTIVIDAD PARA EL TRABAJO DEL ESTADO DE OAXACA				LAS CONDICIONES DE SEGURIDAD EN EL ESTADO Y LAS REGIONES PERMITEN LA REALIZACIÓN DEL DIAGNÓSTICO			

DATOS DE LA META							
Definición de la variable Meta:				1 - MIDE LOS CUESTIONARIOS DE DETECCION DE NECESIDADES APLICADOS			
Unidad de medida:				25 - NÚMERO			

LÍNEA BASE				VALOR PROGRAMADO ANUAL			
AÑO	2023	VALOR	0.00	AÑO	2024	VALOR	1,000.00

AVANCE TRIMESTRAL OBRA/ACTIVIDAD							
METAS	1er.TRIMESTRE	2o.TRIMESTRE	3er.TRIMESTRE	4o.TRIMESTRE	CUMPLIMIENTO DE METAS		
PROGRAMACIÓN INICIAL	300.00	300.00	300.00	100.00	T1+T2+T3+T4	1,000.00	
PROGRAMACIÓN ACTUALIZADA	300.00	280.00	280.00	200.00	T1+T2+T3+T4	1,060.00	
METAS ALCANZADAS	240.00	280.00	280.00	260.00	T1+T2+T3+T4	1,060.00	
PORCENTAJE ALCANZADO TRIMESTRAL	80.00	100.00	100.00	130.00	PORCENTAJE ALCANZADO ANUAL	100.00	

PORCENTAJE DE CUMPLIMIENTO ALCANZADO EN EL TRIMESTRE: 130.00 %

# REPORTE DE AVANCE DE GESTIÓN

## UR 524 - INSTITUTO DE CAPACITACIÓN Y PRODUCTIVIDAD PARA EL TRABAJO DEL ESTADO DE OAXACA

### CUARTO TRIMESTRE 2024



UE: 001-INSTITUTO DE CAPACITACIÓN Y PRODUCTIVIDAD PARA EL TRABAJO DEL ESTADO DE OAXACA

ESTRUCTURA PROGRAMATICA								
PROGRAMA		SUBPROGRAMA		PROYECTO		OBRA/ACTIVIDAD		
142-IMPULSO AL EMPLEO DIGNO PARA EL BIENESTAR DE LA POBLACIÓN OAXAQUEÑA		04-REALIZAR SERVICIOS PARA LA INCLUSIÓN LABORAL Y EL AUTOEMPLO		000-- -		002-REALIZAR CONVENIOS CON EL SECTOR EMPRESARIAL Y ACTORES ESTRATEGICOS		
POBLACIÓN O ÁREA DE ENFOQUE POTENCIAL	ATRIBUTO DE LA POBLACIÓN O ÁREA DE ENFOQUE:	POBLACIÓN ECONÓMICAMENTE ACTIVA		HOMBRES:	0	MUJERES:	0	
							TOTAL:	2985174
PRESUPUESTO ANUAL								
Aprobado	Ampliación	Reducción	Modificado	EJERCIDO T1		EJERCIDO T2		
93,000.00	0.00	29,900.00	63,100.00	4,000.00		0.00		
				EJERCIDO T3		EJERCIDO T4		
				18,000.00		41,100.00		
				TOTAL EJERCIDO AL TRIMESTRE VIGENTE				63,100.00
PRESUPUESTO TRIMESTRAL DE LA ACTIVIDAD								
Aprobado		Modificado		Comprometido		Devengado		
27,000.00		41,100.00		41,100.00		41,100.00		
				Ejercido		% de Ejercido Vs. Modificado		
				41,100.00		100.00		
DATOS DEL INDICADOR								
Nombre :	PORCENTAJE DE CUESTIONARIOS DE DETECCION DE NECESIDADES APLICADOS			Número de indicador :	1161			
Definición :	MIDE EL PORCENTAJE DE CUESTIONARIOS DE DETECCION DE NECESIDADES APLICADOS							
Método de Cálculo :	(NUMERO DE CUESTIONARIOS DE DETECCION DE NECESIDADES APLICADOS / NUMERO DE CUESTIONARIOS DE DETECCION DE NECESIDADES PROGRAMADOS) * 100							
Tipo	Dimensión	Frecuencia de Medición		Forma de cálculo del indicador		Tipo de Valor	Sentido Esperado	
GESTIÓN	EFICACIA	TRIMESTRAL		PORCENTAJE		ACUMULADO	ASCENDENTE	
MEDIOS DE VERIFICACIÓN / FUENTE INFORMACIÓN				SUPUESTO				
INFORME TRIMESTRAL DE NECESIDADES DE CAPACITACIÓN Y BASE DE DATOS BAJO EL RESGUARDO DE LA DIRECCIÓN DE PLANEACIÓN DEL INSTITUTO DE CAPACITACIÓN Y PRODUCTIVIDAD PARA EL TRABAJO DEL ESTADO DE OAXACA				LAS CONDICIONES DE SEGURIDAD EN EL ESTADO Y LAS REGIONES PERMITEN LA REALIZACIÓN DEL DIAGNÓSTICO				
DATOS DE LA META								
Definición de la variable Meta:	1 - MIDE LOS CUESTIONARIOS DE DETECCION DE NECESIDADES APLICADOS							
Unidad de medida:	25 - NÚMERO							
LÍNEA BASE				VALOR PROGRAMADO ANUAL				
AÑO	2023		VALOR	0.00	AÑO	2024		
						VALOR		
						1,000.00		
AVANCE TRIMESTRAL OBRA/ACTIVIDAD								
METAS	1er.TRIMESTRE		2o.TRIMESTRE		3er.TRIMESTRE		4o.TRIMESTRE	
PROGRAMACIÓN INICIAL	300.00		300.00		300.00		100.00	
PROGRAMACIÓN ACTUALIZADA	300.00		222.00		160.00		222.00	
METAS ALCANZADAS	33.00		222.00		160.00		450.00	
PORCENTAJE ALCANZADO TRIMESTRAL	11.00		100.00		100.00		202.70	
						CUMPLIMIENTO DE METAS		
						T1+T2+T3+T4		
						1,000.00		
						T1+T2+T3+T4		
						904.00		
						T1+T2+T3+T4		
						865.00		
						PORCENTAJE ALCANZADO ANUAL		
						95.69		

PORCENTAJE DE CUMPLIMIENTO ALCANZADO EN EL TRIMESTRE: 202.70 %

# REPORTE DE AVANCE DE GESTIÓN

## UR 524 - INSTITUTO DE CAPACITACIÓN Y PRODUCTIVIDAD PARA EL TRABAJO DEL ESTADO DE OAXACA

### CUARTO TRIMESTRE 2024



**ALINEACIÓN PED:**

ESTRATEGIA: 02-IMPULSAR LA GENERACIÓN DE EMPLEOS DIGNOS Y FORMALES EN EL ESTADO DE OAXACA  
 LÍNEAS DE ACCIÓN: 01-PROMOVER LA CAPACITACIÓN, CERTIFICACIÓN, E INCLUSIÓN LABORAL DE LAS PERSONAS EN EDAD DE TRABAJAR  
 UE: 001-INSTITUTO DE CAPACITACIÓN Y PRODUCTIVIDAD PARA EL TRABAJO DEL ESTADO DE OAXACA

**MATRIZ DE INDICADORES PARA RESULTADOS:**

COMPONENTE: 13-SERVICIO PARA LA INCLUSION LABORAL Y EL AUTOEMPLEO REALIZADO  
 ACTIVIDAD: 1269- DIAGNÓSTICO, ESTUDIO Y PROYECTO

ESTRUCTURA PROGRAMATICA							
PROGRAMA		SUBPROGRAMA		PROYECTO		OBRA/ACTIVIDAD	
142-IMPULSO AL EMPLEO DIGNO PARA EL BIENESTAR DE LA POBLACIÓN OAXAQUEÑA		04-REALIZAR SERVICIOS PARA LA INCLUSIÓN LABORAL Y EL AUTOEMPLEO		000--		003-EJECUTAR PROYECTO BR.I.D.G.E.S DE LA UNIÓN EUROPEA	
POBLACIÓN O ÁREA DE ENFOQUE POTENCIAL	ATRIBUTO DE LA POBLACIÓN O ÁREA DE ENFOQUE:	POBLACIÓN ECONÓMICAMENTE ACTIVA		HOMBRES:	0	MUJERES:	0
						TOTAL:	2985174

PRESUPUESTO ANUAL							
Aprobado	Ampliación	Reducción	Modificado	EJERCIDO T1		EJERCIDO T2	
0.00	176,733.94	0.00	176,733.94	0.00		0.00	
						EJERCIDO T3	
						85,677.24	
						EJERCIDO T4	
						91,056.70	
						TOTAL EJERCIDO AL TRIMESTRE VIGENTE	
						176,733.94	

PRESUPUESTO TRIMESTRAL DE LA ACTIVIDAD							
Aprobado		Modificado		Comprometido		Devengado	
0.00		91,056.70		91,056.70		91,056.70	
						% de Ejercido Vs. Modificado	
						100.00	

DATOS DEL INDICADOR							
Nombre :				PORCENTAJE DE DIAGNÓSTICOS, ESTUDIOS Y PROYECTOS ELABORADOS			
Definición :				MIDE EL PORCENTAJE DE DIAGNÓSTICOS, ESTUDIOS Y PROYECTOS ELABORADOS			
Método de Cálculo :				(NÚMERO DE DIAGNÓSTICOS, ESTUDIOS Y PROYECTOS REALIZADOS / NÚMERO DE DIAGNÓSTICOS, ESTUDIOS Y PROYECTOS PROGRAMADOS)*100			
Tipo		Dimensión		Frecuencia de Medición		Forma de cálculo del indicador	
GESTIÓN		EFICACIA		TRIMESTRAL		PORCENTAJE	
						Tipo de Valor	
						FLUJO	
						Sentido Esperado	
						ASCENDENTE	
MEDIOS DE VERIFICACIÓN / FUENTE INFORMACIÓN				SUPUESTO			

DATOS DE LA META							
Definición de la variable Meta:				1 - MIDE EL NÚMERO DE DIAGNÓSTICOS, ESTUDIOS Y PROYECTOS ELABORADOS			
Unidad de medida:				25 - NÚMERO			

LÍNEA BASE				VALOR PROGRAMADO ANUAL			
AÑO		VALOR	0.00	AÑO	2024	VALOR	76.00

AVANCE TRIMESTRAL OBRA/ACTIVIDAD							
METAS	1er.TRIMESTRE	2o.TRIMESTRE	3er.TRIMESTRE	4o.TRIMESTRE	CUMPLIMIENTO DE METAS		
PROGRAMACIÓN INICIAL	0.00	0.00	0.00	76.00	T1+T2+T3+T4		
PROGRAMACIÓN ACTUALIZADA	0.00	0.00	0.00	76.00	T1+T2+T3+T4		
METAS ALCANZADAS	0.00	0.00	0.00	76.00	T1+T2+T3+T4		
PORCENTAJE ALCANZADO TRIMESTRAL	0.00	0.00	0.00	100.00	PORCENTAJE ALCANZADO ANUAL		100.00

PORCENTAJE DE CUMPLIMIENTO ALCANZADO EN EL TRIMESTRE: 100.00 %





GOBIERNO DEL ESTADO  
DE OAXACA



PROGRAMAS Y PROYECTOS DE INVERSION

**NO APLICA**



GOBIERNO DEL ESTADO  
DE OAXACA



**RELACION DE BIENES INMUEBLES QUE COMPONEN EL PATRIMONIO  
DEL 01 DE ENERO AL 31 DE DICIEMBRE 2024  
(Pesos)**

CUENTA	DESCRIPCIÓN DEL BIEN	Saldo Final
12310	TERRENOS	26,615,443
12330	EDIFICIOS NO RESIDENCIALES	18,019,302
12351	EDIFICACIÓN HABITACIONAL EN PROCESO	
12352	EDIFICACIÓN NO HABITACIONAL EN PROCESO	
12353	CONSTRUCCIÓN DE OBRAS PARA EL ABASTECIMIENTO DE AGUA, PETRÓLEO, GAS, ELECTRICIDAD Y TELECOMUNICACION	
12354	DIVISIÓN DE TERRENOS Y CONSTRUCCIÓN DE OBRAS DE URBANIZACIÓN EN PROCESO	
12355	CONSTRUCCIÓN DE VÍAS DE COMUNICACIÓN EN PROCESO	
12356	OTRAS CONSTRUCCIONES DE INGENIERÍA CIVIL U OBRA PESADA EN PROCESO	
12357	INSTALACIONES Y EQUIPAMIENTO EN CONSTRUCCIONES EN PROCESO	
12359	TRABAJOS DE ACABADOS EN EDIFICACIONES Y OTROS TRABAJOS ESPECIALIZADOS EN PROCESO	
12361	EDIFICACIÓN HABITACIONAL EN PROCESO	
12362	EDIFICACIÓN NO HABITACIONAL EN PROCESO	
12363	CONSTRUCCIÓN DE OBRAS PARA EL ABASTECIMIENTO DE AGUA, PETRÓLEO, GAS, ELECTRICIDAD Y TELECOMUNICACION	
12364	DIVISIÓN DE TERRENOS Y CONSTRUCCIÓN DE OBRAS DE URBANIZACIÓN	
12365	CONSTRUCCIÓN DE VÍAS DE COMUNICACIÓN EN PROCESO	
12366	OTRAS CONSTRUCCIONES DE INGENIERÍA CIVIL U OBRA PESADA EN PROCESO	
12367	INSTALACIONES Y EQUIPAMIENTO EN CONSTRUCCIONES EN PROCESO	
12369	TRABAJOS DE ACABADOS EN EDIFICACIONES Y OTROS TRABAJOS ESPECIALIZADOS EN PROCESO	
12390	OTROS BIENES INMUEBLES	
	SUMA TOTAL:	44,634,745



GOBIERNO DEL ESTADO  
DE OAXACA



RELACION DE BIENES MUEBLES QUE COMPONEN EL PATRIMONIO  
DEL 01 DE ENERO AL 31 DE DICIEMBRE DE 2024  
(Pesos)

CUENTA	DESCRIPCIÓN DEL BIEN	Saldo Final
12411	MUEBLES DE OFICINA Y ESTANTERÍA	5,477,852
12412	MUEBLES, EXCEPTO DE OFICINA Y ESTANTERÍA	
12413	EQUIPO DE CÓMPUTO Y DE TECNOLOGÍAS DE LA INFORMACIÓN	6,229,533
12419	OTROS MOBILIARIOS Y EQUIPOS DE ADMINISTRACIÓN	445,608
12421	EQUIPOS Y APARATOS AUDIOVISUALES	1,226,262
12422	APARATOS DEPORTIVOS	
12423	CÁMARAS FOTOGRÁFICAS Y DE VIDEO	258,475
12429	OTRO MOBILIARIO Y EQUIPO EDUCACIONAL Y RECREATIVO	334,217
12431	EQUIPO MÉDICO Y DE LABORATORIO	
12432	INSTRUMENTAL MÉDICO Y DE LABORATORIO	143,952
12441	AUTOMÓVILES Y CAMIONES	7,557,084
12443	EQUIPO AEROSPAECIAL	
12445	EMBARCACIONES	
12449	OTROS EQUIPOS DE TRANSPORTE	
12450	EQUIPO DE DEFENSA Y SEGURIDAD	
12461	MAQUINARIA Y EQUIPO AGROPECUARIO	
12462	MAQUINARIA Y EQUIPO INDUSTRIAL	
12463	MAQUINARIA Y EQUIPO DE CONSTRUCCIÓN	
12464	SISTEMAS DE AIRE ACONDICIONADO, CALEFACCIÓN Y DE REFRIGERACIÓN INDUSTRIAL Y COMERCIAL	328,795
12465	EQUIPO DE COMUNICACIÓN Y TELECOMUNICACIÓN	126,071
12466	EQUIPOS DE GENERACIÓN ELÉCTRICA, APARATOS Y ACCESORIOS ELÉCTRICOS	146,553
12467	HERRAMIENTAS Y MÁQUINAS-HERRAMIENTA	3,476,086
12469	OTROS EQUIPOS	4,015,516
12471	BIENES ARTISTICOS, CULTURALES Y CIENTIFICOS	
12483	AVES	
12484	OVINOS Y CAPRINOS	
12486	EQUINOS	
12487	ESPECIES MENORES Y DE ZOOLOGICO	
12488	ÁRBOLES Y PLANTAS	
12489	OTROS ACTIVOS BIOLÓGICOS	
	SUMA TOTAL:	29,766,006



GOBIERNO DEL ESTADO  
DE OAXACA



## RELACION DE CUENTAS BANCARIAS PRODUCTIVAS ESPECIFICAS DEL 01 DE ENERO AL 31 DE DICIEMBRE DE 2024

FONDO, PROGRAMA O CONVENIO	DATOS DE LA CUENTA BANCARIA		
	INSTITUCION BANCARIA	NUMERO DE CUENTA	FECHA DE APERTURA
RAMO 11	BANORTE	1213109861	22/12/2023
RAMO 11	BANORTE	1255978973	29/12/2023
RAMO 11	BANORTE	1255979000	29/12/2023
RAMO 11	SANTANDER	65509705160	24/02/2023
RAMO 11	SANTANDER	65509705402	24/02/2023
RAMO 11	SANTANDER	65509705663	24/02/2023
RAMO 11	SANTANDER	65509705572	24/02/2023
RAMO 11	SANTANDER	65509705282	24/02/2023



GOBIERNO DEL ESTADO  
DE OAXACA



## RELACION DE ESQUEMAS BURSATILES Y COBERTURAS FINANCIERAS

**NO APLICA**



GOBIERNO DEL ESTADO  
DE OAXACA



Montos pagados por ayudas y subsidios  
Del 01 de Enero al 31 de Diciembre del 2024

Concepto	Ayuda	Subsidio	Sector (económico o social)	Beneficiario	CURP	RFC	Monto Pagado

NOTA: EL INSTITUTO DE CAPACITACIÓN Y PRODUCTIVIDAD PARA EL TRABAJO DEL ESTADO DE OAXACA, NO EJERCE RECURSOS POR AYUDAS Y SUBSIDIOS