

REPORTE DE AVANCE DE GESTIÓN

UR 524 - INSTITUTO DE CAPACITACIÓN Y PRODUCTIVIDAD PARA EL TRABAJO DEL ESTADO DE OAXACA

PRIMER TRIMESTRE 2023



Gobierno del Estado

ALINEACIÓN PED:

ESTRATEGIA: 01-IMPULSO A LA COMPETITIVIDAD Y LA PRODUCTIVIDAD
LÍNEAS DE ACCIÓN: 01-DESARROLLO DE LOS PROGRAMAS ORIENTADOS A GENERAR CAPITAL HUMANO COMPETENTE.
UE: 001-INSTITUTO DE CAPACITACIÓN Y PRODUCTIVIDAD PARA EL TRABAJO DEL ESTADO DE OAXACA

MATRIZ DE INDICADORES PARA RESULTADOS:

COMPONENTE: 184-COMPETENCIA LABORAL CERTIFICADA
ACTIVIDAD: 1521-REALIZAR CURSO DE ALINEACIÓN EN COMPETENCIA LABORAL

| ESTRUCTURA PROGRAMÁTICA | | | | | | | | | | | |
|---|--|--|--------------|--------------------------------|---|---------------|--|------------------|------------------------------|-------|-------|
| PROGRAMA | | SUBPROGRAMA | | PROYECTO | | | OBRA/ACTIVIDAD | | | | |
| 106-FORTALECIMIENTO A LA COMPETENCIA LABORAL Y EMPLEO DE CALIDAD | | 02-CERTIFICACIÓN DE COMPETENCIAS LABORALES | | 000-- | | | 002-CAPACITACIÓN ACELERADA ESPECÍFICA DE COMPETENCIA LABORAL | | | | |
| POBLACIÓN O ÁREA DE ENFOQUE POTENCIAL | ATRIBUTO DE LA POBLACIÓN O ÁREA DE ENFOQUE: | POBLACIÓN ECONÓMICAMENTE ACTIVA | | HOMBRES: | 1065688 | MUJERES: | 818756 | TOTAL: | 1884444 | | |
| PRESUPUESTO ANUAL | | | | | | | | | | | |
| Aprobado | Ampliación | Reducción | Modificado | EJERCIDO T1 | | EJERCIDO T2 | | EJERCIDO T3 | | | |
| 1,685,004.00 | 0.00 | 0.00 | 1,685,004.00 | 240,600.60 | | 0.00 | | 0.00 | | | |
| TOTAL EJERCIDO AL TRIMESTRE VIGENTE | | | | | | | | | 240,600.60 | | |
| PRESUPUESTO TRIMESTRAL DE LA ACTIVIDAD | | | | | | | | | | | |
| Aprobado | | Modificado | | Comprometido | | Devengado | | Ejercido | | | |
| 369,000.80 | | 369,000.80 | | 240,600.60 | | 240,600.60 | | 240,600.60 | | | |
| | | | | | | | | | % de Ejercido Vs. Modificado | | |
| | | | | | | | | | 65.20 | | |
| DATOS DEL INDICADOR | | | | | | | | | | | |
| Nombre : | PORCENTAJE DE CURSOS DE ALINEACIÓN REALIZADOS | | | | Número de Indicador : | 1644 | | | | | |
| Definición : | MIDE EL PORCENTAJE DE CURSOS DE ALINEACIÓN REALIZADOS, RESPECTO DE LOS PROGRAMADOS | | | | | | | | | | |
| Método de Cálculo : | (NÚMERO DE CURSOS DE ALINEACIÓN REALIZADOS/NÚMERO DE CURSOS DE ALINEACIÓN PROGRAMADOS)*100 | | | | | | | | | | |
| Tipo | Dimensión | Frecuencia de Medición | | Forma de cálculo del indicador | | Tipo de Valor | | Sentido Esperado | | | |
| GESTIÓN | EFICACIA | TRIMESTRAL | | PORCENTAJE | | FLUJO | | ASCENDENTE | | | |
| MEDIOS DE VERIFICACIÓN / FUENTE INFORMACIÓN | | | | | SUPUESTO | | | | | | |
| EXPEDIENTES TÉCNICOS QUE SE ENCUENTRAN BAJO RESGUARDO DEL DEPARTAMENTO DE APOYO ACADÉMICO DEL INSTITUTO DE CAPACITACIÓN Y PRODUCTIVIDAD PARA EL TRABAJO DEL ESTADO DE OAXACA Y REGISTRO DE INSCRIPCIÓN, ACREDITACIÓN Y CERTIFICACIÓN QUE SE ENCUENTRAN BAJO RESGUARDO DEL DEPARTAMENTO DE INFORMACIÓN Y ESTADÍSTICA DEL INSTITUTO DE CAPACITACIÓN Y PRODUCTIVIDAD PARA EL TRABAJO DEL ESTADO DE OAXACA HTTP://PADRONBENEFICIARIOS.OAXACA.GOB.MX/PUBLICO/CONSULTA | | | | | LA POBLACIÓN SE INTERESA EN REAFIRMAR SUS CONOCIMIENTOS | | | | | | |
| DATOS DE LA META | | | | | | | | | | | |
| Definición de la variable Meta: | 1 - NÚMERO DE CURSOS DE ALINEACIÓN REALIZADOS | | | | | | | | | | |
| Unidad de medida: | 25 - NÚMERO | | | | | | | | | | |
| LÍNEA BASE | | | | | VALOR PROGRAMADO ANUAL | | | | | | |
| AÑO | 2021 | | | VALOR | 14.00 | AÑO | 2023 | | | VALOR | 14.00 |
| AVANCE TRIMESTRAL OBRA/ACTIVIDAD | | | | | | | | | | | |
| METAS | 1er.TRIMESTRE | | 2o.TRIMESTRE | | 3er.TRIMESTRE | | 4o.TRIMESTRE | | CUMPLIMIENTO DE METAS | | |
| PROGRAMACIÓN INICIAL | 1.00 | | 6.00 | | 5.00 | | 2.00 | | T1+T2+T3+T4 | 14.00 | |
| PROGRAMACIÓN ACTUALIZADA | 1.00 | | 0.00 | | 0.00 | | 0.00 | | T1+T2+T3+T4 | 1.00 | |
| METAS ALCANZADAS | 0.00 | | 0.00 | | 0.00 | | 0.00 | | T1+T2+T3+T4 | 0.00 | |
| PORCENTAJE ALCANZADO TRIMESTRAL | 0.00 | | 0.00 | | 0.00 | | 0.00 | | PORCENTAJE ALCANZADO ANUAL | 0.00 | |

PORCENTAJE DE CUMPLIMIENTO ALCANZADO EN EL TRIMESTRE: 0.00 %



DIRECCIÓN ADMINISTRATIVA

JEFE ADMINISTRATIVO
 LIC. GUADALUPE HERNÁNDEZ JACINTO
 DIRECTORA ADMINISTRATIVA DEL ICAPET

2022 - 2023



TITULAR DE LA DEPENDENCIA/ENTIDAD
 LIC. GIOVANNI JAHIR ROJAS PACHECO
 DIRECTOR GENERAL DEL ICAPET



DIRECCIÓN GENERAL

INSTITUTO DE CAPACITACIÓN Y PRODUCTIVIDAD PARA EL TRABAJO DEL ESTADO DE OAXACA

2022 - 2023

REPORTE DE AVANCE DE GESTIÓN

UR 524 - INSTITUTO DE CAPACITACIÓN Y PRODUCTIVIDAD PARA EL TRABAJO DEL ESTADO DE OAXACA

PRIMER TRIMESTRE 2023



ALINEACIÓN PED:

ESTRATEGIA: 01-IMPULSO A LA COMPETITIVIDAD Y LA PRODUCTIVIDAD
LÍNEAS DE ACCIÓN: 01-DESARROLLO DE LOS PROGRAMAS ORIENTADOS A GENERAR CAPITAL HUMANO COMPETENTE.
UE: 001-INSTITUTO DE CAPACITACIÓN Y PRODUCTIVIDAD PARA EL TRABAJO DEL ESTADO DE OAXACA

MATRIZ DE INDICADORES PARA RESULTADOS:

COMPONENTE: 184-COMPETENCIA LABORAL CERTIFICADA
ACTIVIDAD: 1522-REALIZAR PROCESOS DE EVALUACIÓN


| ESTRUCTURA PROGRAMÁTICA | | | | | | | | | | |
|---|---|--|------------------------|----------------------------------|---|-------------|----------------------------|-------------------------------------|----------------------------|--------|
| PROGRAMA | | SUBPROGRAMA | | PROYECTO | | | OBRA/ACTIVIDAD | | | |
| 106-FORTALECIMIENTO A LA COMPETENCIA LABORAL Y EMPLEO DE CALIDAD | | 02-CERTIFICACIÓN DE COMPETENCIAS LABORALES | | 000-- | | | 001-PROCESOS DE EVALUACIÓN | | | |
| POBLACIÓN O ÁREA DE ENFOQUE POTENCIAL | ATRIBUTO DE LA POBLACIÓN O ÁREA DE ENFOQUE: | POBLACIÓN ECONÓMICAMENTE ACTIVA | | HOMBRES: | 1065688 | MUJERES: | 818756 | TOTAL: | 1884444 | |
| PRESUPUESTO ANUAL | | | | | | | | | | |
| Aprobado | Ampliación | Reducción | Modificado | EJERCIDO T1 | | EJERCIDO T2 | | EJERCIDO T3 | | |
| 14,385,943.66 | 0.00 | 0.00 | 14,385,943.66 | 136,771.41 | | 0.00 | | 0.00 | | |
| | | | | | | | | TOTAL EJERCIDO AL TRIMESTRE VIGENTE | | |
| | | | | | | | | 136,771.41 | | |
| PRESUPUESTO TRIMESTRAL DE LA ACTIVIDAD | | | | | | | | | | |
| Aprobado | | Modificado | | Comprometido | | Devengado | | Ejercido | | |
| 3,124,250.57 | | 3,124,250.57 | | 136,771.41 | | 136,771.41 | | 136,771.41 | | |
| | | | | | | | | % de Ejercido Vs. Modificado | | |
| | | | | | | | | 4.38 | | |
| DATOS DEL INDICADOR | | | | | | | | | | |
| Nombre: PORCENTAJE DE PROCESOS DE EVALUACIÓN REALIZADOS | | | | Número de indicador: 1645 | | | | | | |
| Definición: MIDE EL PORCENTAJE DE PROCESOS DE EVALUACIÓN REALIZADOS RESPECTO A LO PROGRAMADO | | | | | | | | | | |
| Método de Cálculo: (NÚMERO DE PROCESOS DE EVALUACIÓN REALIZADOS/NÚMERO DE PROCESOS DE EVALUACIÓN PROGRAMADOS A REALIZAR)*100 | | | | | | | | | | |
| Tipo | Dimensión | | Frecuencia de Medición | | Forma de cálculo del indicador | | Tipo de Valor | | Sentido Esperado | |
| GESTIÓN | EFICACIA | | TRIMESTRAL | | PORCENTAJE | | FLUJO | | ASCENDENTE | |
| MEDIOS DE VERIFICACIÓN / FUENTE INFORMACIÓN | | | | | SUPUESTO | | | | | |
| PORTAFOLIOS DE EVIDENCIA BAJO RESGUARDO DE DEPARTAMENTO DE COMPETENCIA LABORAL DEL INSTITUTO DE CAPACITACIÓN Y PRODUCTIVIDAD PARA EL TRABAJO DEL ESTADO DE OAXACA https://CONSULTAPUBLICA.MX/UT-WEB/FACES/VIEW/CONSULTAPUBLICA.XHTML?PARAM=ROCSVSNRJEI=?D/WFRCCDE6E=?PHVGGVFPYZGG=7MVT3UPBOSWU=7NWD+9VB4UBDTQ56PAGW3NLKQBK5P5Z5LDPEQZ1EBFDQ56PAGW3NHQJFUBLAOSSQOEYTK/NPLSINPMGHW2SQ=?NO6RKORYLW=7JDURLPEU/N87HD+HUACOGQHTLSKG40ATIFAUB2BV0DNVTHRQVRQXHUWNRUDQGBE7HVA330ZHQH05BCHUKGRYHQFADM79H | | | | | LAS PERSONAS DECIDEN REALIZAR EL PAGO PARA EL PROCESO DE EVALUACION | | | | | |
| DATOS DE LA META | | | | | | | | | | |
| Definición de la variable Meta: 1 - NÚMERO DE PROCESOS DE EVALUACIÓN REALIZADO | | | | | | | | | | |
| Unidad de medida: 25 - NÚMERO | | | | | | | | | | |
| LÍNEA BASE | | | | | VALOR PROGRAMADO ANUAL | | | | | |
| AÑO | 2021 | | | VALOR | 85.00 | AÑO | 2023 | | | VALOR |
| | | | | | | | | | | 130.00 |
| AVANCE TRIMESTRAL OBRA/ACTIVIDAD | | | | | | | | | | |
| METAS | 1er.TRIMESTRE | | 2o.TRIMESTRE | | 3er.TRIMESTRE | | 4o.TRIMESTRE | | CUMPLIMIENTO DE METAS | |
| PROGRAMACIÓN INICIAL | 10.00 | | 55.00 | | 45.00 | | 20.00 | | T1+T2+T3+T4 | 130.00 |
| PROGRAMACIÓN ACTUALIZADA | 10.00 | | 0.00 | | 0.00 | | 0.00 | | T1+T2+T3+T4 | 10.00 |
| METAS ALCANZADAS | 8.00 | | 0.00 | | 0.00 | | 0.00 | | T1+T2+T3+T4 | 8.00 |
| PORCENTAJE ALCANZADO TRIMESTRAL | 80.00 | | 0.00 | | 0.00 | | 0.00 | | PORCENTAJE ALCANZADO ANUAL | 6.15 |

PORCENTAJE DE CUMPLIMIENTO ALCANZADO EN EL TRIMESTRE: 80.00 %



DIRECCIÓN ADMINISTRATIVA
 INSTITUTO DE CAPACITACIÓN Y PRODUCTIVIDAD PARA EL TRABAJO DEL ESTADO DE OAXACA
 2022 - 2026

JEFE ADMINISTRATIVO
 LIC. GUADALUPE FERNÁNDEZ JACINTO
 DIRECTORA ADMINISTRATIVA DEL ICAPET



DIRECCIÓN GENERAL
 INSTITUTO DE CAPACITACIÓN Y PRODUCTIVIDAD PARA EL TRABAJO DEL ESTADO DE OAXACA
 2022 - 2026

TITULAR DE LA DEPENDENCIA/ENTIDAD
 LIC. GIOVANNI JAHIR ROJAS PACHECO
 DIRECTOR GENERAL DEL ICAPET

REPORTE DE AVANCE DE GESTIÓN

UR 524 - INSTITUTO DE CAPACITACIÓN Y PRODUCTIVIDAD PARA EL TRABAJO DEL ESTADO DE OAXACA

PRIMER TRIMESTRE 2023



Gobierno del Estado

ALINEACIÓN PED:

ESTRATEGIA: 01-IMPULSO A LA COMPETITIVIDAD Y LA PRODUCTIVIDAD
LÍNEAS DE ACCIÓN: 01-DESARROLLO DE LOS PROGRAMAS ORIENTADOS A GENERAR CAPITAL HUMANO COMPETENTE.
UE: 001-INSTITUTO DE CAPACITACIÓN Y PRODUCTIVIDAD PARA EL TRABAJO DEL ESTADO DE OAXACA

MATRIZ DE INDICADORES PARA RESULTADOS:

COMPONENTE: 183-CAPACITACIÓN PARA Y EN EL TRABAJO IMPARTIDA
ACTIVIDAD: 1519-REALIZAR CAPACITACIÓN PARA Y EN EL TRABAJO

| ESTRUCTURA PROGRAMÁTICA | | | | | | | | | | | | | |
|---|--|---|------------------------|-------------------------------------|---|---------------|---|------------------------------|------------------|-----------------------|--|----------|--|
| PROGRAMA | | SUBPROGRAMA | | PROYECTO | | | OBRA/ACTIVIDAD | | | | | | |
| 106-FORTALECIMIENTO A LA COMPETENCIA LABORAL Y EMPLEO DE CALIDAD | | 01-IMPARTICION DE CAPACITACIONES PARA Y EN EL TRABAJO | | 000-- | | | 002-CAPACITACIONES PARA Y EN EL TRABAJO | | | | | | |
| POBLACION O AREA DE ENFOQUE POTENCIAL | ATRIBUTO DE LA POBLACION O AREA DE ENFOQUE: | POBLACION ECONOMICAMENTE ACTIVA | | HOMBRES: | 1065688 | MUJERES: | 818756 | TOTAL: | 1884444 | | | | |
| PRESUPUESTO ANUAL | | | | | | | | | | | | | |
| Aprobado | Ampliación | Reducción | Modificado | EJERCIDO T1 | | EJERCIDO T2 | | EJERCIDO T3 | | | | | |
| 72,091,516.35 | 101,856.01 | 1,397,856.01 | 70,795,516.35 | 8,822,720.23 | | 0.00 | | 0.00 | | | | | |
| | | | | TOTAL EJERCIDO AL TRIMESTRE VIGENTE | | | | 8,822,720.23 | | | | | |
| PRESUPUESTO TRIMESTRAL DE LA ACTIVIDAD | | | | | | | | | | | | | |
| Aprobado | | Modificado | | Comprometido | | Devengado | | Ejercido | | | | | |
| 15,213,276.03 | | 14,333,276.03 | | 8,822,720.23 | | 8,822,720.23 | | 8,822,720.23 | | | | | |
| | | | | | | | | % de Ejercido Vs. Modificado | | | | | |
| | | | | | | | | 61.55 | | | | | |
| DATOS DEL INDICADOR | | | | | | | | | | | | | |
| Nombre : | PORCENTAJE DE CURSOS DE CAPACITACIÓN REALIZADOS | | | Número de indicador : | 855 | | | | | | | | |
| Definición : | MIDE EL PORCENTAJE DE CURSOS DE CAPACITACIÓN REALIZADOS, RESPECTO A LOS PROGRAMADOS | | | | | | | | | | | | |
| Método de Cálculo : | (NÚMERO DE CURSOS DE CAPACITACIÓN REALIZADOS/NÚMERO DE CURSOS DE CAPACITACIÓN PROGRAMADOS)*100 | | | | | | | | | | | | |
| Tipo | Dimensión | | Frecuencia de Medición | | Forma de cálculo del indicador | | Tipo de Valor | | Sentido Esperado | | | | |
| GESTIÓN | EFICACIA | | TRIMESTRAL | | PORCENTAJE | | FLUJO | | ASCENDENTE | | | | |
| MEDIOS DE VERIFICACIÓN / FUENTE INFORMACIÓN | | | | | SUPUESTO | | | | | | | | |
| EXPEDIENTES TÉCNICOS BAJO RESGUARDO DEL DEPARTAMENTO DE APOYO ACADÉMICO DEL INSTITUTO DE CAPACITACION Y PRODUCTIVIDAD PARA EL TRABAJO DEL ESTADO DE OAXACA Y REPORTES MENSUALES DE LA UNIDADES DE CAPACITACION Y CONTROL ESTADISTICO QUE SE ENCUENTRAN BAJO RESGUARDO DEL DEPARTAMENTO DE DE INFORMACION Y ESTADISTICA DEL INSTITUTO DE CAPACITACION Y PRODUCTIVIDAD PARA EL TRABAJO DEL ESTADO DE OAXACA | | | | | LA POBLACION OAXAQUENA SE INTERESA EN TOMAR CURSOS DE CAPACITACION PARA Y EN EL TRABAJO | | | | | | | | |
| HTTPS://CONSULTAPUBLICAMX.INAI.ORG.MX/VUT-WEB/FACES/VIEW/CONSULTAPUBLICA.XHTML#TARJETAINFORMATIVA | | | | | | | | | | | | | |
| DATOS DE LA META | | | | | | | | | | | | | |
| Definición de la variable Meta: | 1 - NÚMERO DE CURSOS DE CAPACITACIÓN REALIZADOS | | | | | | | | | | | | |
| Unidad de medida: | 25 - NÚMERO | | | | | | | | | | | | |
| LÍNEA BASE | | | | | VALOR PROGRAMADO ANUAL | | | | | | | | |
| AÑO | 2016 | | VALOR | | 1,747.00 | | AÑO | 2023 | | VALOR | | 3,185.00 | |
| AVANCE TRIMESTRAL OBRA/ACTIVIDAD | | | | | | | | | | | | | |
| METAS | | 1er.TRIMESTRE | | 2o.TRIMESTRE | | 3er.TRIMESTRE | | 4o.TRIMESTRE | | CUMPLIMIENTO DE METAS | | | |
| PROGRAMACIÓN INICIAL | 715.00 | 1,014.00 | | 1,012.00 | | 444.00 | | T1+T2+T3+T4 | | 3,185.00 | | | |
| PROGRAMACIÓN ACTUALIZADA | 715.00 | 0.00 | | 0.00 | | 0.00 | | T1+T2+T3+T4 | | 715.00 | | | |
| METAS ALCANZADAS | 166.00 | 0.00 | | 0.00 | | 0.00 | | T1+T2+T3+T4 | | 166.00 | | | |
| PORCENTAJE ALCANZADO TRIMESTRAL | 23.22 | 0.00 | | 0.00 | | 0.00 | | PORCENTAJE ALCANZADO ANUAL | | 5.21 | | | |

PORCENTAJE DE CUMPLIMIENTO ALCANZADO EN EL TRIMESTRE: 23.22 %



DIRECCIÓN ADMINISTRATIVA

JEFE ADMINISTRATIVO
 LIC. GUADALUPE HERNÁNDEZ JACINTO
 DIRECTORA ADMINISTRATIVA DEL ICAPET



DIRECCIÓN GENERAL

TITULAR DE LA DEPENDENCIA/ENTIDAD
 LIC. GIOVANNI JAHIR ROJAS PACHECO
 DIRECTOR GENERAL DEL ICAPET

INSTITUTO DE CAPACITACIÓN Y PRODUCTIVIDAD PARA EL TRABAJO DEL ESTADO DE OAXACA

2022 - 2025

REPORTE DE AVANCE DE GESTIÓN

UR 524 - INSTITUTO DE CAPACITACIÓN Y PRODUCTIVIDAD PARA EL TRABAJO DEL ESTADO DE OAXACA

PRIMER TRIMESTRE 2023



OBJETIVO INSTITUCIONAL: IMPULSAR EL DESARROLLO ECONÓMICO DEL ESTADO MEDIANTE EL INCREMENTO DE LA PRODUCTIVIDAD Y COMPETITIVIDAD, A TRAVÉS DEL FORTALECIMIENTO DE LOS SECTORES ECONÓMICOS ESTRATÉGICOS PARA UNA MAYOR INVERSIÓN Y GENERACIÓN DE EMPLEOS QUE ELEVEN LA CALIDAD DE VIDA DE LAS Y LOS OAXAQUEÑOS.

ALINEACIÓN PED:

EJE: 04-OAXACA PRODUCTIVO E INNOVADOR

TEMA: 05-IMPULSO A LA ECONOMÍA Y ZONAS ECONÓMICAS ESPECIALES

OBJETIVO: 01-IMPULSAR EL DESARROLLO ECONÓMICO DEL ESTADO MEDIANTE EL INCREMENTO DE LA PRODUCTIVIDAD Y COMPETITIVIDAD, A TRAVÉS DEL FORTALECIMIENTO DE LOS SECTORES ECONÓMICOS ESTRATÉGICOS PARA UNA MAYOR INVERSIÓN Y GENERACIÓN DE EMPLEOS QUE ELEVEN LA CALIDAD DE VIDA DE LAS Y LOS OAXAQUEÑOS.

ESTRATEGIA: 01-IMPULSO A LA COMPETITIVIDAD Y LA PRODUCTIVIDAD

LÍNEAS DE ACCIÓN: 01-DESARROLLO DE LOS PROGRAMAS ORIENTADOS A GENERAR CAPITAL HUMANO COMPETENTE.

UE: 001-INSTITUTO DE CAPACITACIÓN Y PRODUCTIVIDAD PARA EL TRABAJO DEL ESTADO DE OAXACA

MATRIZ DE INDICADORES PARA RESULTADOS:

FIN: CONTRIBUIR AL IMPULSO DEL DESARROLLO ECONÓMICO DEL ESTADO PARA UNA MAYOR INVERSIÓN Y GENERACIÓN DE EMPLEOS QUE ELEVEN LA CALIDAD DE VIDA DE LAS Y LOS OAXAQUEÑOS

PROPÓSITO: LA POBLACION ECONOMICAMENTE ACTIVA OBTIENE UN EMPLEO FORMAL

COMPONENTE: 183-CAPACITACIÓN PARA Y EN EL TRABAJO IMPARTIDA

ACTIVIDAD: 1520-REALIZAR ESTUDIO DE SEGUIMIENTO DE EGRESADO

| ESTRUCTURA PROGRAMATICA | | | | | | | |
|--|---|---|--|----------|---------|--|---------|
| PROGRAMA | | SUBPROGRAMA | | PROYECTO | | OBRA/ACTIVIDAD | |
| 106-FORTALECIMIENTO A LA COMPETENCIA LABORAL Y EMPLEO DE CALIDAD | | 01-IMPARTICIÓN DE CAPACITACIONES PARA Y EN EL TRABAJO | | 000- - | | 001-ESTUDIO DE SEGUIMIENTO A EGRESADOS | |
| POBLACIÓN O ÁREA DE ENFOQUE POTENCIAL | ATRIBUTO DE LA POBLACIÓN O ÁREA DE ENFOQUE: | POBLACIÓN ECONÓMICAMENTE ACTIVA | | HOMBRES: | 1065688 | MUJERES: | 818756 |
| | | | | TOTAL: | | | 1884444 |

| PRESUPUESTO ANUAL | | | | | | | |
|-------------------|------------|------------|--------------|-------------|-------------|-------------------------------------|-------------|
| Aprobado | Ampliación | Reducción | Modificado | EJERCIDO T1 | EJERCIDO T2 | EJERCIDO T3 | EJERCIDO T4 |
| 4,439,698.16 | 0.00 | 114,000.00 | 4,325,698.16 | 245,484.44 | 0.00 | 0.00 | 0.00 |
| | | | | | | TOTAL EJERCIDO AL TRIMESTRE VIGENTE | 245,484.44 |

| PRESUPUESTO TRIMESTRAL DE LA ACTIVIDAD | | | | | | | |
|--|------------|--------------|------------|------------|------------------------------|--|--|
| Aprobado | Modificado | Comprometido | Devengado | Ejercido | % de Ejercido Vs. Modificado | | |
| 960,691.46 | 960,691.46 | 245,484.44 | 245,484.44 | 245,484.44 | 25.55 | | |

| DATOS DEL INDICADOR | | | | | | | |
|---------------------|--|------------------------|--------------------------------|-----------------------|------------------|--|--|
| Nombre : | PORCENTAJE DE EGRESADOS ENCUESTADOS INSERTADOS EN EL MERCADO LABORAL | | | Número de indicador : | 1643 | | |
| Definición : | MIDE EL PORCENTAJE DE EGRESADOS ENCUESTADOS INSERTADOS EN EL MERCADO LABORAL, RESPECTO AL TOTAL DE EGRESADOS DESOCUPADOS ENCUESTADOS | | | | | | |
| Método de Cálculo : | (NÚMERO DE EGRESADOS ENCUESTADOS INSERTADOS EN EL MERCADO LABORAL/NÚMERO DE EGRESADOS DESOCUPADOS ENCUESTADOS)*100 | | | | | | |
| Tipo | Dimensión | Frecuencia de Medición | Forma de cálculo del indicador | Tipo de Valor | Sentido Esperado | | |
| GESTIÓN | EFICACIA | TRIMESTRAL | PORCENTAJE | FLUJO | ASCENDENTE | | |

| MEDIOS DE VERIFICACIÓN / FUENTE INFORMACIÓN | | | | SUPUESTO | | | |
|---|--|--|--|---|--|--|--|
| REPORTES Y ESTUDIO DE SEGUIMIENTO DE EGRESADOS QUE SE ENCUENTRA BAJO RESGUARDO DE LA DIRECCION DE VINCULACION Y APOYO AL SECTOR PRODUCTIVO DEL INSTITUTO DE CAPACITACION Y PRODUCTIVIDAD PARA EL TRABAJO DEL ESTADO DE OAXACA | | | | LAS PERSONAS MANTIENEN SU DOMICILIO ACTUAL SEGUEN LOS REGISTROS DE LOS EXPEDIENTES TECNICOS | | | |

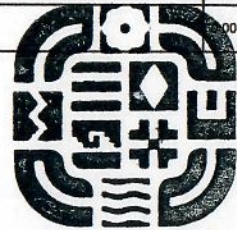
| DATOS DE LA META | | | | | | | |
|---------------------------------|--|--|--|--|--|--|--|
| Definición de la variable Meta: | 1 - NÚMERO DE EGRESADOS ENCUESTADOS INSERTADOS EN EL MERCADO LABORAL | | | | | | |
| Unidad de medida: | 25 - NÚMERO | | | | | | |

| LÍNEA BASE | | | | VALOR PROGRAMADO ANUAL | | | |
|------------|------|-------|--------|------------------------|------|-------|--------|
| AÑO | 2016 | VALOR | 606.00 | AÑO | 2023 | VALOR | 740.00 |

| AVANCE TRIMESTRAL OBRA/ACTIVIDAD | | | | | | | |
|----------------------------------|---------------|--------------|---------------|--------------|----------------------------|--------|--|
| METAS | 1er.TRIMESTRE | 2o.TRIMESTRE | 3er.TRIMESTRE | 4o.TRIMESTRE | CUMPLIMIENTO DE METAS | | |
| PROGRAMACIÓN INICIAL | 0.00 | 0.00 | 0.00 | 740.00 | T1+T2+T3+T4 | 740.00 | |
| PROGRAMACIÓN ACTUALIZADA | 0.00 | 0.00 | 0.00 | 0.00 | T1+T2+T3+T4 | 0.00 | |
| METAS ALCANZADAS | 0.00 | 0.00 | 0.00 | 0.00 | T1+T2+T3+T4 | 0.00 | |
| PORCENTAJE ALCANZADO TRIMESTRAL | 0.00 | 0.00 | 0.00 | 0.00 | PORCENTAJE ALCANZADO ANUAL | 0.00 | |

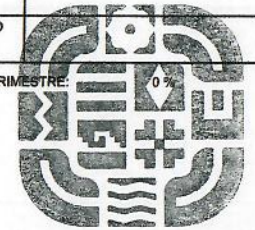
PORCENTAJE DE CUMPLIMIENTO ALCANZADO EN EL TRIMESTRE: 0%

JEFE ADMINISTRATIVO
LIC. GUADALUPE HERNÁNDEZ JACINTO
DIRECTORA ADMINISTRATIVA DEL ICAPETA



DIRECCIÓN ADMINISTRATIVA

TITULAR DE LA DEPENDENCIA/ENTIDAD
LIC. GIOVANNI JAHIR ROJAS PACHECO
DIRECTOR GENERAL DEL ICAPET



DIRECCIÓN GENERAL