

# REPORTE DE AVANCE DE GESTIÓN

## UR 524 - INSTITUTO DE CAPACITACIÓN Y PRODUCTIVIDAD PARA EL TRABAJO DEL ESTADO DE OAXACA

### SEGUNDO TRIMESTRE 2023



**OBJETIVO INSTITUCIONAL:** IMPULSAR EL DESARROLLO ECONÓMICO DEL ESTADO MEDIANTE EL INCREMENTO DE LA PRODUCTIVIDAD Y COMPETITIVIDAD, A TRAVÉS DEL FORTALECIMIENTO DE LOS SECTORES ECONÓMICOS ESTRATÉGICOS PARA UNA MAYOR INVERSIÓN Y GENERACIÓN DE EMPLEOS QUE ELEVEN LA CALIDAD DE VIDA DE LAS Y LOS OAXAQUEÑOS.

**ALINEACIÓN PED:**

**EJE:** 04-OAXACA PRODUCTIVO E INNOVADOR

**TEMA:** 05-IMPULSO A LA ECONOMÍA Y ZONAS ECONÓMICAS ESPECIALES

**OBJETIVO:** 01-IMPULSAR EL DESARROLLO ECONÓMICO DEL ESTADO MEDIANTE EL INCREMENTO DE LA PRODUCTIVIDAD Y COMPETITIVIDAD, A TRAVÉS DEL FORTALECIMIENTO DE LOS SECTORES ECONÓMICOS ESTRATÉGICOS PARA UNA MAYOR INVERSIÓN Y GENERACIÓN DE EMPLEOS QUE ELEVEN LA CALIDAD DE VIDA DE LAS Y LOS OAXAQUEÑOS.

**ESTRATEGIA:** 01-IMPULSO A LA COMPETITIVIDAD Y LA PRODUCTIVIDAD

**LÍNEAS DE ACCIÓN:** 01-DESARROLLO DE LOS PROGRAMAS ORIENTADOS A GENERAR CAPITAL HUMANO COMPETENTE.

**UE:** 001-INSTITUTO DE CAPACITACIÓN Y PRODUCTIVIDAD PARA EL TRABAJO DEL ESTADO DE OAXACA

**MATRIZ DE INDICADORES PARA RESULTADOS:**

**FIN:** CONTRIBUIR AL IMPULSO DEL DESARROLLO ECONÓMICO DEL ESTADO PARA UNA MAYOR INVERSIÓN Y GENERACIÓN DE EMPLEOS QUE ELEVEN LA CALIDAD DE VIDA DE LAS Y LOS OAXAQUEÑOS

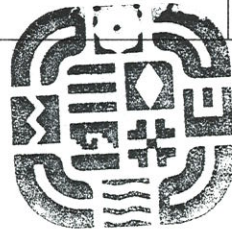
**PROPÓSITO:** LA POBLACION ECONOMICAMENTE ACTIVA OBTIENE UN EMPLEO FORMAL

**COMPONENTE:** 183-CAPACITACIÓN PARA Y EN EL TRABAJO IMPARTIDA

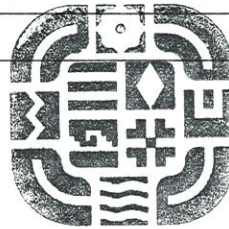
**ACTIVIDAD:** 1520-REALIZAR ESTUDIO DE SEGUIMIENTO DE EGRESADO

| ESTRUCTURA PROGRAMATICA   |  |   |                                |   |                            |  |             |            |
|---|--|---|--------------------------------|---|----------------------------|--|-------------|------------|
| PROGRAMA  |  | SUBPROGRAMA   |                                | PROYECTO  |                            | OBRA/ACTIVIDAD                         |             |            |
| 106-FORTALECIMIENTO A LA COMPETENCIA LABORAL Y EMPLEO DE CALIDAD  |  | 01-IMPARTICION DE CAPACITACIONES PARA Y EN EL TRABAJO |                                | 000--   |                            | 001-ESTUDIO DE SEGUIMIENTO A EGRESADOS |             |            |
| POBLACION O AREA DE ENFOQUE POTENCIAL   | ATRIBUTO DE LA POBLACION O AREA DE ENFOQUE:  | POBLACION ECONOMICAMENTE ACTIVA                       |                                | HOMBRES:  | 1065688                    | MUJERES:                               | 818756      |            |
|   |  |   |                                | TOTAL:  |                            |  | 1884444     |            |
| PRESUPUESTO ANUAL   |  |   |                                |   |                            |  |             |            |
| Aprobado  | Ampliación   | Reducción   | Modificado                     | EJERCIDO T1   | EJERCIDO T2                | EJERCIDO T3                            | EJERCIDO T4 |            |
| 4,439,698.16  | 46,000.00  | 495,817.22  | 3,989,880.94                   | 245,484.44  | 605,038.89                 | 0.00                                   | 0.00        |            |
|   |  |   |                                |   |                            | TOTAL EJERCIDO AL TRIMESTRE VIGENTE    |             | 850,523.33 |
| PRESUPUESTO TRIMESTRAL DE LA ACTIVIDAD  |  |   |                                |   |                            |  |             |            |
| Aprobado  |  | Modificado  | Comprometido                   | Devengado   | Ejercido                   | % de Ejercido Vs. Modificado           |             |            |
| 1,528,406.70  |  | 648,830.89  | 605,038.89                     | 605,038.89  | 605,038.89                 | 93.25                                  |             |            |
| DATOS DEL INDICADOR   |  |   |                                |   |                            |  |             |            |
| Nombre :  | PORCENTAJE DE EGRESADOS ENCUESTADOS INSERTADOS EN EL MERCADO LABORAL   |   |                                | Número de indicador :   | 1643                       |  |             |            |
| Definición :  | MIDE EL PORCENTAJE DE EGRESADOS ENCUESTADOS INSERTADOS EN EL MERCADO LABORAL, RESPECTO AL TOTAL DE EGRESADOS DESOCUPADOS ENCUESTADOS |   |                                |   |                            |  |             |            |
| Método de Cálculo :   | (NÚMERO DE EGRESADOS ENCUESTADOS INSERTADOS EN EL MERCADO LABORAL/NÚMERO DE EGRESADOS DESOCUPADOS ENCUESTADOS)*100                   |   |                                |   |                            |  |             |            |
| Tipo  | Dimensión  | Frecuencia de Medición                                | Forma de cálculo del indicador | Tipo de Valor   | Sentido Esperado           |  |             |            |
| GESTIÓN   | EFICACIA   | TRIMESTRAL  | PORCENTAJE                     | FLUJO   | ASCENDENTE                 |  |             |            |
| MEDIOS DE VERIFICACIÓN / FUENTE INFORMACIÓN   |  |   |                                | SUPUESTO  |                            |  |             |            |
| REPORTES Y ESTUDIO DE SEGUIMIENTO DE EGRESADOS QUE SE ENCUENTRA BAJO RESGUARDO DE LA DIRECCION DE VINCULACION Y APOYO AL SECTOR PRODUCTIVO DEL INSTITUTO DE CAPACITACION Y PRODUCTIVIDAD PARA EL TRABAJO DEL ESTADO DE OAXACA |  |   |                                | LAS PERSONAS MANTIENEN SU DOMICILIO ACTUAL SEGU?N LOS REGISTROS DE LOS EXPEDIENTES TECNICOS |                            |  |             |            |
| DATOS DE LA META  |  |   |                                |   |                            |  |             |            |
| Definición de la variable Meta:   | 1 - NÚMERO DE EGRESADOS ENCUESTADOS INSERTADOS EN EL MERCADO LABORAL   |   |                                |   |                            |  |             |            |
| Unidad de medida:   | 25 - NÚMERO  |   |                                |   |                            |  |             |            |
| LÍNEA BASE  |  |   |                                | VALOR PROGRAMADO ANUAL  |                            |  |             |            |
| AÑO   | 2016   | VALOR   | 606.00                         | AÑO   | 2023                       | VALOR                                  | 740.00      |            |
| AVANCE TRIMESTRAL OBRA/ACTIVIDAD  |  |   |                                |   |                            |  |             |            |
| METAS   | 1er.TRIMESTRE  | 2o.TRIMESTRE  | 3er.TRIMESTRE                  | 4o.TRIMESTRE  | CUMPLIMIENTO DE METAS      |  |             |            |
| PROGRAMACIÓN INICIAL  | 0.00   | 0.00  | 0.00                           | 740.00  | T1+T2+T3+T4                | 740.00                                 |             |            |
| PROGRAMACION ACTUALIZADA  | 0.00   | 0.00  | 0.00                           | 0.00  | T1+T2+T3+T4                | 0.00                                   |             |            |
| METAS ALCANZADAS  | 0.00   | 0.00  | 0.00                           | 0.00  | T1+T2+T3+T4                | 0.00                                   |             |            |
| PORCENTAJE ALCANZADO TRIMESTRAL   | 0.00   | 0.00  | 0.00                           | 0.00  | PORCENTAJE ALCANZADO ANUAL | 0.00                                   |             |            |

PORCENTAJE DE CUMPLIMIENTO ALCANZADO EN EL TRIMESTRE: 0 %



JEFE ADMINISTRATIVO  
LIC. GUARALUPE HERNANDEZ JACINTO  
DIRECTORA ADMINISTRATIVA DEL ICAPET



DIRECCIÓN GENERAL

INSTITUTO DE CAPACITACIÓN Y PRODUCTIVIDAD PARA EL TRABAJO DEL ESTADO DE OAXACA

TITULAR DE LA DEPENDENCIA/ENTIDAD  
LIC. GIOVANNI JAHIR ROJAS PACHECO  
DIRECTOR GENERAL DEL ICAPET

# REPORTE DE AVANCE DE GESTIÓN

## UR 524 - INSTITUTO DE CAPACITACIÓN Y PRODUCTIVIDAD PARA EL TRABAJO DEL ESTADO DE OAXACA SEGUNDO TRIMESTRE 2023



Gobierno de Estado

**ALINEACIÓN PED:**

ESTRATEGIA: 01-IMPULSO A LA COMPETITIVIDAD Y LA PRODUCTIVIDAD  
 LÍNEAS DE ACCIÓN: 01-DESARROLLO DE LOS PROGRAMAS ORIENTADOS A GENERAR CAPITAL HUMANO COMPETENTE.  
 UE: 001-INSTITUTO DE CAPACITACIÓN Y PRODUCTIVIDAD PARA EL TRABAJO DEL ESTADO DE OAXACA

**MATRIZ DE INDICADORES PARA RESULTADOS:**

COMPONENTE: 183-CAPACITACIÓN PARA Y EN EL TRABAJO IMPARTIDA  
 ACTIVIDAD: 1519-REALIZAR CAPACITACIÓN PARA Y EN EL TRABAJO

| ESTRUCTURA PROGRAMÁTICA  |   |   |  |          |         |          |   |        |         |
|--|---|---|--|----------|---------|----------|---|--------|---------|
| PROGRAMA   |   | SUBPROGRAMA   |  | PROYECTO |         |          | OBRA/ACTIVIDAD                          |        |         |
| 106-FORTALECIMIENTO A LA COMPETENCIA LABORAL Y EMPLEO DE CALIDAD |   | 01-IMPARTICION DE CAPACITACIONES PARA Y EN EL TRABAJO |  | 000--    |         |          | 002-CAPACITACIONES PARA Y EN EL TRABAJO |        |         |
| POBLACIÓN O ÁREA DE ENFOQUE POTENCIAL                            | ATRIBUTO DE LA POBLACIÓN O ÁREA DE ENFOQUE: | POBLACIÓN ECONÓMICAMENTE ACTIVA                       |  | HOMBRES: | 1055688 | MUJERES: | 818756                                  | TOTAL: | 1884444 |

| PRESUPUESTO ANUAL                   |            |              |               |              |               |             |               |
|-------------------------------------|------------|--------------|---------------|--------------|---------------|-------------|---------------|
| Aprobado                            | Ampliación | Reducción    | Modificado    | EJERCIDO T1  | EJERCIDO T2   | EJERCIDO T3 | EJERCIDO T4   |
| 72,091,516.35                       | 684,856.90 | 1,511,638.68 | 71,264,734.57 | 8,441,402.73 | 12,744,602.32 | 0.00        | 0.00          |
| TOTAL EJERCIDO AL TRIMESTRE VIGENTE |            |              |               |              |               |             | 21,186,005.05 |

| PRESUPUESTO TRIMESTRAL DE LA ACTIVIDAD |               |               |               |               |                              |  |  |
|--|---------------|---------------|---------------|---------------|------------------------------|--|--|
| Aprobado                               | Modificado    | Comprometido  | Devengado     | Ejercido      | % de Ejercido Vs. Modificado |  |  |
| 20,262,551.07                          | 15,983,871.07 | 12,744,602.32 | 12,744,602.32 | 12,744,602.32 | 79.73                        |  |  |

| DATOS DEL INDICADOR |  |                        |                                |                       |                  |  |  |
|---------------------|--|------------------------|--------------------------------|-----------------------|------------------|--|--|
| Nombre :            | PORCENTAJE DE CURSOS DE CAPACITACIÓN REALIZADOS  |                        |                                | Número de indicador : | 855              |  |  |
| Definición :        | MIDE EL PORCENTAJE DE CURSOS DE CAPACITACIÓN REALIZADOS, RESPECTO A LOS PROGRAMADOS            |                        |                                |                       |                  |  |  |
| Método de Cálculo : | (NÚMERO DE CURSOS DE CAPACITACIÓN REALIZADOS/NÚMERO DE CURSOS DE CAPACITACIÓN PROGRAMADOS)*100 |                        |                                |                       |                  |  |  |
| Tipo                | Dimensión  | Frecuencia de Medición | Forma de cálculo del indicador | Tipo de Valor         | Sentido Esperado |  |  |
| GESTIÓN             | EFICACIA   | TRIMESTRAL             | PORCENTAJE                     | FLUJO                 | ASCENDENTE       |  |  |

| MEDIOS DE VERIFICACIÓN / FUENTE INFORMACIÓN  |  |  |  | SUPUESTO  |  |  |  |
|--|--|--|--|---|--|--|--|
| EXPEDIENTES TÉCNICOS BAJO RESGUARDO DEL DEPARTAMENTO DE APOYO ACADÉMICO DEL INSTITUTO DE CAPACITACIÓN Y PRODUCTIVIDAD PARA EL TRABAJO DEL ESTADO DE OAXACA Y REPORTES MENSUALES DE LA UNIDADES DE CAPACITACIÓN Y CONTROL ESTADÍSTICO QUE SE ENCUENTRAN BAJO RESGUARDO DEL DEPARTAMENTO DE DE INFORMACIÓN Y ESTADÍSTICA DEL INSTITUTO DE CAPACITACIÓN Y PRODUCTIVIDAD PARA EL TRABAJO DEL ESTADO DE OAXACA<br><a href="https://CONSULTAPUBLICAMX.INAI.ORG.MX/VUT-WEB/FACES/VIEW/CONSULTAPUBLICA.XHTML#TABLA%20INFORMATIVA">HTTPS://CONSULTAPUBLICAMX.INAI.ORG.MX/VUT-WEB/FACES/VIEW/CONSULTAPUBLICA.XHTML#TABLA%20INFORMATIVA</a> |  |  |  | LA POBLACION OAXAQUENA SE INTERESA EN TOMAR CURSOS DE CAPACITACION PARA Y EN EL TRABAJO |  |  |  |


| DATOS DE LA META                |   |       |          |                        |      |       |          |
|---------------------------------|---|-------|----------|------------------------|------|-------|----------|
| Definición de la variable Meta: | 1 - NÚMERO DE CURSOS DE CAPACITACIÓN REALIZADOS |       |          |                        |      |       |          |
| Unidad de medida:               | 25 - NÚMERO                                     |       |          |                        |      |       |          |
| LÍNEA BASE                      |   |       |          | VALOR PROGRAMADO ANUAL |      |       |          |
| AÑO                             | 2016  | VALOR | 1,747.00 | AÑO                    | 2023 | VALOR | 3,185.00 |

| AVANCE TRIMESTRAL OBRA/ACTIVIDAD      |               |          |              |        |                            |          |              |  |                       |  |
|---------------------------------------|---------------|----------|--------------|--------|----------------------------|----------|--------------|--|-----------------------|--|
| METAS                                 | 1er.TRIMESTRE |          | 2o.TRIMESTRE |        | 3er.TRIMESTRE              |          | 4o.TRIMESTRE |  | CUMPLIMIENTO DE METAS |  |
| PROGRAMACIÓN INICIAL                  | 715.00        | 1,014.00 | 1,012.00     | 444.00 | T1+T2+T3+T4                | 3,185.00 |              |  |                       |  |
| PROGRAMACIÓN ACTUALIZADA              | 715.00        | 1,014.00 | 0.00         | 0.00   | T1+T2+T3+T4                | 1,729.00 |              |  |                       |  |
| METAS ALCANZADAS                      | 166.00        | 689.00   | 0.00         | 0.00   | T1+T2+T3+T4                | 855.00   |              |  |                       |  |
| PORCENTAJE ALCANZADO ANUAL TRIMESTRAL | 23.22         | 67.95    | 0.00         | 0.00   | PORCENTAJE ALCANZADO ANUAL | 26.84    |              |  |                       |  |

PORCENTAJE DE CUMPLIMIENTO ALCANZADO EN EL TRIMESTRE: 67.95 %



**DIRECCIÓN ADMINISTRATIVA**  
 JEFE ADMINISTRATIVO  
 LIC. GUADALUPE HERNÁNDEZ  
 DIRECTORA ADMINISTRATIVA DEL ICAPET 2022 - 2023



**DIRECCIÓN GENERAL**  
 TITULAR DE LA DEPENDENCIA/ENTIDAD  
 LIC. GIOVANNI JAHIR ROJAS PACHECO  
 DIRECTOR GENERAL DEL ICAPET  
 2022 - 2023

**TITULAR DE LA DEPENDENCIA/ENTIDAD**  
 LIC. GIOVANNI JAHIR ROJAS PACHECO  
 DIRECTOR GENERAL DEL ICAPET

# REPORTE DE AVANCE DE GESTIÓN

## UR 524 - INSTITUTO DE CAPACITACIÓN Y PRODUCTIVIDAD PARA EL TRABAJO DEL ESTADO DE OAXACA

### SEGUNDO TRIMESTRE 2023



|                        |  |   |                                      |  |  |
|------------------------|--|---|--------------------------------------|--|--|
| <b>ALINEACIÓN PED:</b> |  | <b>MATRÍZ DE INDICADORES PARA RESULTADOS:</b> |                                      |  |  |
| ESTRATEGIA:            | 01-IMPULSO A LA COMPETITIVIDAD Y LA PRODUCTIVIDAD                                  | COMPONENTE:                                   | 184-COMPETENCIA LABORAL CERTIFICADA  |  |  |
| LÍNEAS DE ACCIÓN:      | 01-DESARROLLO DE LOS PROGRAMAS ORIENTADOS A GENERAR CAPITAL HUMANO COMPETENTE.     | ACTIVIDAD:                                    | 1522-REALIZAR PROCESOS DE EVALUACIÓN |  |  |
| UE:                    | 001-INSTITUTO DE CAPACITACIÓN Y PRODUCTIVIDAD PARA EL TRABAJO DEL ESTADO DE OAXACA |   |                                      |  |  |

| ESTRUCTURA PROGRAMÁTICA  |   |  |          |          |          |                            |                |
|--|---|--|----------|----------|----------|----------------------------|----------------|
| PROGRAMA   |   | SUBPROGRAMA                                |          | PROYECTO |          | OBRA/ACTIVIDAD             |                |
| 106-FORTALECIMIENTO A LA COMPETENCIA LABORAL Y EMPLEO DE CALIDAD |   | 02-CERTIFICACIÓN DE COMPETENCIAS LABORALES |          | 000--    |          | 001-PROCESOS DE EVALUACIÓN |                |
| POBLACIÓN O ÁREA DE ENFOQUE POTENCIAL                            | ATRIBUTO DE LA POBLACIÓN O ÁREA DE ENFOQUE: | POBLACIÓN ECONÓMICAMENTE ACTIVA            | HOMBRES: | 1065688  | MUJERES: | 818756                     | TOTAL: 1884444 |

| PRESUPUESTO ANUAL |            |           |               |             |              |                                     |              |
|-------------------|------------|-----------|---------------|-------------|--------------|-------------------------------------|--------------|
| Aprobado          | Ampliación | Reducción | Modificado    | EJERCIDO T1 | EJERCIDO T2  | EJERCIDO T3                         | EJERCIDO T4  |
| 14,385,943.66     | 0.00       | 0.00      | 14,385,943.66 | 136,771.41  | 2,178,009.18 | 0.00                                | 0.00         |
|                   |            |           |               |             |              | TOTAL EJERCIDO AL TRIMESTRE VIGENTE | 2,314,780.59 |

| PRESUPUESTO TRIMESTRAL DE LA ACTIVIDAD |              |              |              |              |                              |  |  |
|--|--------------|--------------|--------------|--------------|------------------------------|--|--|
| Aprobado                               | Modificado   | Comprometido | Devengado    | Ejercido     | % de Ejercido Vs. Modificado |  |  |
| 4,074,243.94                           | 4,268,136.37 | 2,178,009.18 | 2,178,009.18 | 2,178,009.18 | 51.03                        |  |  |

| DATOS DEL INDICADOR |   |                        |                                |                       |                  |  |  |
|---------------------|---|------------------------|--------------------------------|-----------------------|------------------|--|--|
| Nombre :            | PORCENTAJE DE PROCESOS DE EVALUACIÓN REALIZADOS   |                        |                                | Número de indicador : | 1645             |  |  |
| Definición :        | MIDE EL PORCENTAJE DE PROCESOS DE EVALUACIÓN REALIZADOS RESPECTO A LO PROGRAMADO                          |                        |                                |                       |                  |  |  |
| Método de Cálculo : | (NÚMERO DE PROCESOS DE EVALUACIÓN REALIZADOS/NÚMERO DE PROCESOS DE EVALUACIÓN PROGRAMADOS A REALIZAR)*100 |                        |                                |                       |                  |  |  |
| Tipo                | Dimensión   | Frecuencia de Medición | Forma de cálculo del indicador | Tipo de Valor         | Sentido Esperado |  |  |
| GESTIÓN             | EFICACIA  | TRIMESTRAL             | PORCENTAJE                     | FLUJO                 | ASCENDENTE       |  |  |


| MEDIOS DE VERIFICACIÓN / FUENTE INFORMACIÓN   |  |  |  | SUPUESTO   |  |  |  |
|---|--|--|--|--|--|--|--|
| PORTAFOLIOS DE EVIDENCIA BAJO RESGUARDO DE DEPARTAMENTO DE COMPETENCIA LABORAL DEL INSTITUTO DE CAPACITACIÓN Y PRODUCTIVIDAD PARA EL TRABAJO DEL ESTADO DE OAXACA.<br><a href="https://consultapublicamx.inai.org.mx/vuf-vebf7a-ces/mf/wj/consultapublica.xhtm?PARAM=ROCSVSNRJEI-?D/WF9CCDE6E=?PHVGGVYZGG-?MVT3UPBOSWU-?NWD+9VB4UBDTQ56PAGW3IKQBWKSP5Z5LDPEQZ1EBFDTQ56PAGW3NHQJFUBLAOSSQDEYTK/NPLSINPMGHW2SQ==?NO0RKORYLW-?JDURLPEUN87HD+HUA COGQHTLSKG4OATIFAUB2BV0DNVTRQVRQXHUUWRUDQGBE7HVAY330ZHQH05BCHUKGRYHQFADM79H">                     https://consultapublicamx.inai.org.mx/vuf-vebf7a-ces/mf/wj/consultapublica.xhtm?PARAM=ROCSVSNRJEI-?D/WF9CCDE6E=?PHVGGVYZGG-?MVT3UPBOSWU-?NWD+9VB4UBDTQ56PAGW3IKQBWKSP5Z5LDPEQZ1EBFDTQ56PAGW3NHQJFUBLAOSSQDEYTK/NPLSINPMGHW2SQ==?NO0RKORYLW-?JDURLPEUN87HD+HUA COGQHTLSKG4OATIFAUB2BV0DNVTRQVRQXHUUWRUDQGBE7HVAY330ZHQH05BCHUKGRYHQFADM79H                 </a> |  |  |  | LAS PERSONAS DECIDEN REALIZAR EL PAGO PARA EL PROCESO DE EVALUACION? |  |  |  |

| DATOS DE LA META                |  |  |  |  |  |  |  |
|---------------------------------|--|--|--|--|--|--|--|
| Definición de la variable Meta: | 1 - NÚMERO DE PROCESOS DE EVALUACIÓN REALIZADO |  |  |  |  |  |  |
| Unidad de medida:               | 25 - NÚMERO                                    |  |  |  |  |  |  |


| LÍNEA BASE |      |       |       | VALOR PROGRAMADO ANUAL |      |       |        |
|------------|------|-------|-------|------------------------|------|-------|--------|
| AÑO        | 2021 | VALOR | 85.00 | AÑO                    | 2023 | VALOR | 130.00 |

| AVANCE TRIMESTRAL OBRA/ACTIVIDAD |               |              |               |              |                            |        |  |
|----------------------------------|---------------|--------------|---------------|--------------|----------------------------|--------|--|
| METAS                            | 1er.TRIMESTRE | 2o.TRIMESTRE | 3er.TRIMESTRE | 4o.TRIMESTRE | CUMPLIMIENTO DE METAS      |        |  |
| PROGRAMACIÓN INICIAL             | 10.00         | 55.00        | 45.00         | 20.00        | T1+T2+T3+T4                | 130.00 |  |
| PROGRAMACIÓN ACTUALIZADA         | 10.00         | 55.00        | 0.00          | 0.00         | T1+T2+T3+T4                | 65.00  |  |
| METAS ALCANZADAS                 | 8.00          | 17.00        | 0.00          | 0.00         | T1+T2+T3+T4                | 25.00  |  |
| PORCENTAJE ALCANZADO TRIMESTRAL  | 80.00         | 30.91        | 0.00          | 0.00         | PORCENTAJE ALCANZADO ANUAL | 19.23  |  |

PORCENTAJE DE CUMPLIMIENTO ALCANZADO EN EL TRIMESTRE: 30.91 %

  
**DIRECCIÓN ADMINISTRATIVA**  
 JEFE ADMINISTRATIVO  
 LIC. GUADALUPE FERNÁNDEZ MAINO  
 DIRECTORA ADMINISTRATIVA DEL INSTITUTO DE CAPACITACIÓN Y PRODUCTIVIDAD PARA EL TRABAJO DEL ESTADO DE OAXACA  
 2022 - 2023

  
**DIRECCIÓN GENERAL**  
 TITULAR DE LA DEPENDENCIA  
 LIC. GIOVANNI JAHIR ROJAS PACHECO  
 DIRECTOR GENERAL DEL ICAPET  
 2022 - 2023

  
 TITULAR DE LA DEPENDENCIA  
 LIC. GIOVANNI JAHIR ROJAS PACHECO  
 DIRECTOR GENERAL DEL ICAPET

# REPORTE DE AVANCE DE GESTIÓN

## UR 524 - INSTITUTO DE CAPACITACIÓN Y PRODUCTIVIDAD PARA EL TRABAJO DEL ESTADO DE OAXACA SEGUNDO TRIMESTRE 2023



Gobierno del Estado

**ALINEACIÓN PED:**


ESTRATEGIA: 01-IMPULSO A LA COMPETITIVIDAD Y LA PRODUCTIVIDAD  
 LÍNEAS DE ACCIÓN: 01-DESARROLLO DE LOS PROGRAMAS ORIENTADOS A GENERAR CAPITAL HUMANO COMPETENTE.  
 UE: 001-INSTITUTO DE CAPACITACIÓN Y PRODUCTIVIDAD PARA EL TRABAJO DEL ESTADO DE OAXACA

**MATRIZ DE INDICADORES PARA RESULTADOS:**

COMPONENTE: 184-COMPETENCIA LABORAL CERTIFICADA  
 ACTIVIDAD: 1521-REALIZAR CURSO DE ALINEACIÓN EN COMPETENCIA LABORAL


| ESTRUCTURA PROGRAMATICA   |   |  |              |                                     |   |                                |  |                              |                       |       |  |       |  |
|---|---|--|--------------|-------------------------------------|---|--------------------------------|--|------------------------------|-----------------------|-------|--|-------|--|
| PROGRAMA  |   | SUBPROGRAMA                                |              | PROYECTO                            |   |                                | OBRA/ACTIVIDAD   |                              |                       |       |  |       |  |
| 106-FORTALECIMIENTO A LA COMPETENCIA LABORAL Y EMPLEO DE CALIDAD  |   | 02-CERTIFICACIÓN DE COMPETENCIAS LABORALES |              | 000--                               |   |                                | 002-CAPACITACIÓN ACELERADA ESPECÍFICA DE COMPETENCIA LABORAL |                              |                       |       |  |       |  |
| POBLACIÓN O ÁREA DE ENFOQUE POTENCIAL   | ATRIBUTO DE LA POBLACIÓN O ÁREA DE ENFOQUE: | POBLACIÓN ECONÓMICAMENTE ACTIVA            |              | HOMBRES:                            | 1065688   | MUJERES:                       | 818756   | TOTAL:                       | 1884444               |       |  |       |  |
| PRESUPUESTO ANUAL   |   |  |              |                                     |   |                                |  |                              |                       |       |  |       |  |
| Aprobado  | Ampliación                                  | Reducción                                  | Modificado   | EJERCIDO T1                         |   | EJERCIDO T2                    |  | EJERCIDO T3                  |                       |       |  |       |  |
| 1,685,004.00  | 0.00  | 170,000.00                                 | 1,515,004.00 | 240,600.60                          |   | 220,391.52                     |  | 0.00                         |                       |       |  |       |  |
|   |   |  |              | TOTAL EJERCIDO AL TRIMESTRE VIGENTE |   |                                |  | 460,992.12                   |                       |       |  |       |  |
| PRESUPUESTO TRIMESTRAL DE LA ACTIVIDAD  |   |  |              |                                     |   |                                |  |                              |                       |       |  |       |  |
| Aprobado  |   | Modificado                                 |              | Comprometido                        |   | Devengado                      |  | Ejercido                     |                       |       |  |       |  |
| 511,001.20  |   | 220,391.52                                 |              | 220,391.52                          |   | 220,391.52                     |  | 220,391.52                   |                       |       |  |       |  |
|   |   |  |              |                                     |   |                                |  | % de Ejercido Vs. Modificado |                       |       |  |       |  |
|   |   |  |              |                                     |   |                                |  | 100.00                       |                       |       |  |       |  |
| DATOS DEL INDICADOR   |   |  |              |                                     |   |                                |  |                              |                       |       |  |       |  |
| Nombre : PORCENTAJE DE CURSOS DE ALINEACIÓN REALIZADOS  |   |  |              | Número de indicador : 1644          |   |                                |  |                              |                       |       |  |       |  |
| Definición : MIDE EL PORCENTAJE DE CURSOS DE ALINEACIÓN REALIZADOS, RESPECTO DE LOS PROGRAMADOS   |   |  |              |                                     |   |                                |  |                              |                       |       |  |       |  |
| Método de Cálculo : (NÚMERO DE CURSOS DE ALINEACIÓN REALIZADOS/NÚMERO DE CURSOS DE ALINEACIÓN PROGRAMADOS)*100  |   |  |              |                                     |   |                                |  |                              |                       |       |  |       |  |
| Tipo  |   | Dimensión                                  |              | Frecuencia de Medición              |   | Forma de cálculo del indicador |  | Tipo de Valor                |                       |       |  |       |  |
| GESTIÓN   |   | EFICACIA                                   |              | TRIMESTRAL                          |   | PORCENTAJE                     |  | FLUJO                        |                       |       |  |       |  |
| Medios de Verificación / Fuente Información   |   |  |              |                                     | Supuesto  |                                |  |                              |                       |       |  |       |  |
| EXPEDIENTES TÉCNICOS QUE SE ENCUENTRAN BAJO RESGUARDO DEL DEPARTAMENTO DE APOYO ACADÉMICO DEL INSTITUTO DE CAPACITACIÓN Y PRODUCTIVIDAD PARA EL TRABAJO DEL ESTADO DE OAXACA Y REGISTRO DE INSCRIPCIÓN, ACREDITACIÓN Y CERTIFICACIÓN QUE SE ENCUENTRAN BAJO RESGUARDO DEL DEPARTAMENTO DE INFORMACIÓN Y ESTADÍSTICA DEL INSTITUTO DE CAPACITACIÓN Y PRODUCTIVIDAD PARA EL TRABAJO DEL ESTADO DE OAXACA<br><a href="http://padronbeneficiarios.oaxaca.gob.mx/publico/consulta">HTTP://PADRONBENEFICIARIOS.OAXACA.GOB.MX/PUBLICO/CONSULTA</a> |   |  |              |                                     | LA POBLACIÓN SE INTERESA EN REAFIRMAR SUS CONOCIMIENTOS |                                |  |                              |                       |       |  |       |  |
| DATOS DE LA META  |   |  |              |                                     |   |                                |  |                              |                       |       |  |       |  |
| Definición de la variable Meta: 1 - NÚMERO DE CURSOS DE ALINEACIÓN REALIZADOS   |   |  |              |                                     |   |                                |  |                              |                       |       |  |       |  |
| Unidad de medida: 25 - NÚMERO   |   |  |              |                                     |   |                                |  |                              |                       |       |  |       |  |
| LÍNEA BASE  |   |  |              |                                     | VALOR PROGRAMADO ANUAL                                  |                                |  |                              |                       |       |  |       |  |
| AÑO   | 2021  |  | VALOR        |                                     | 14.00   |                                | AÑO  | 2023                         |                       | VALOR |  | 14.00 |  |
| AVANCE TRIMESTRAL OBRA/ACTIVIDAD  |   |  |              |                                     |   |                                |  |                              |                       |       |  |       |  |
| METAS   | 1er.TRIMESTRE                               |  | 2o.TRIMESTRE |                                     | 3er.TRIMESTRE   |                                | 4o.TRIMESTRE   |                              | CUMPLIMIENTO DE METAS |       |  |       |  |
| PROGRAMACIÓN INICIAL  | 1.00  | 6.00                                       | 5.00         | 2.00                                | T1+T2+T3+T4   |                                | 14.00  |                              |                       |       |  |       |  |
| PROGRAMACIÓN ACTUALIZADA  | 1.00  | 6.00                                       | 0.00         | 0.00                                | T1+T2+T3+T4   |                                | 7.00   |                              |                       |       |  |       |  |
| METAS ALCANZADAS  | 0.00  | 1.00                                       | 0.00         | 0.00                                | T1+T2+T3+T4   |                                | 1.00   |                              |                       |       |  |       |  |
| PORCENTAJE ALCANZADO TRIMESTRAL   | 0.00  | 16.67                                      | 0.00         | 0.00                                | PORCENTAJE ALCANZADO ANUAL                              |                                | 7.14   |                              |                       |       |  |       |  |

PORCENTAJE DE CUMPLIMIENTO ALCANZADO EN EL TRIMESTRE: 16.67 %



**DIRECCIÓN ADMINISTRATIVA**

JEFE ADMINISTRATIVO  
 LIC. GUADALUPE HERRERA  
 DIRECTORA ADMINISTRATIVA DEL ICAPET



**DIRECCIÓN GENERAL**

TITULAR DE LA DEPENDENCIA/ENTIDAD

LIC. GIOVANNI JAHIR ROJAS PACHECO  
 DIRECTOR GENERAL DEL ICAPET

2022 - 2023

2022 - 2023