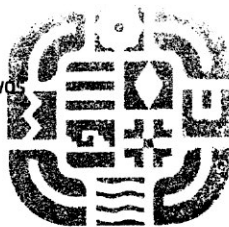


Gobierno del Estado de Oaxaca  
UR: 524 - INSTITUTO DE CAPACITACIÓN Y PRODUCTIVIDAD PARA EL TRABAJO DEL ESTADO DE OAXACA  
Estado de Situación Financiera  
Al 31 de marzo de 2023 y 2022  
(Pesos)



CONCEPTO	2023	2022	CONCEPTO	2023	2022
<b>ACTIVO</b>			<b>PASIVO</b>		
<b>ACTIVO CIRCULANTE</b>			<b>PASIVO CIRCULANTE</b>		
EFFECTIVO Y EQUIVALENTES	7,383,395	439,375	CUENTAS POR PAGAR A CORTO PLAZO	976,093	1,363,340
DERECHOS A RECIBIR EFECTIVO O EQUIVALENTES	251,224	379,856	DOCUMENTOS POR PAGAR A CORTO PLAZO	0	0
DERECHOS A RECIBIR BIENES O SERVICIOS	0	0	PORCIÓN A CORTO PLAZO DE LA DEUDA PÚBLICA A LARGO PLAZO	0	0
INVENTARIOS	0	0	TÍTULOS Y VALORES A CORTO PLAZO	0	0
ALMACENES	0	0	PASIVOS DIFERIDOS A CORTO PLAZO	0	0
ESTIMACIÓN POR PÉRDIDA O DETERIORO DE ACTIVOS CIRCULANTES	0	0	FONDOS Y BIENES DE TERCEROS EN GARANTÍA Y/O ADMINISTRACIÓN A CORTO PLAZO	0	0
OTROS ACTIVOS CIRCULANTES	0	0	PROVISIONES A CORTO PLAZO	0	0
<b>Total de ACTIVO CIRCULANTE</b>	<b>7,634,620</b>	<b>819,231</b>	OTROS PASIVOS A CORTO PLAZO	0	0
<b>ACTIVO NO CIRCULANTE</b>			<b>Total de PASIVO CIRCULANTE</b>	<b>976,093</b>	<b>1,363,340</b>
INVERSIONES FINANCIERAS A LARGO PLAZO	0	0	<b>PASIVO NO CIRCULANTE</b>		
DERECHOS A RECIBIR EFECTIVO O EQUIVALENTES A LARGO PLAZO	0	0	CUENTAS POR PAGAR A LARGO PLAZO	0	0
BIENES INMUEBLES, INFRAESTRUCTURA Y CONSTRUCCIONES EN PROCESO	44,634,745	44,634,745	DOCUMENTOS POR PAGAR A LARGO PLAZO	0	0
BIENES MUEBLES	29,921,271	31,008,302	DEUDA PÚBLICA A LARGO PLAZO	0	0
ACTIVOS INTANGIBLES	0	0	PASIVOS DIFERIDOS A LARGO PLAZO	0	0
DEPRECIACIÓN, DETERIORO Y ARMORTIZACIÓN ACUMULADA DE BIENES	-18,302,617	-17,424,775	FONDOS Y BIENES DE TERCEROS EN GARANTÍA Y/O ADMINISTRACIÓN A LARGO PLAZO	0	0
ACTIVOS DIFERIDOS	0	0	PROVISIONES A LARGO PLAZO	0	0
ESTIMACIÓN POR PÉRDIDA O DETERIORO DE ACTIVOS NO CIRCULANTES	0	0	<b>Total de PASIVO NO CIRCULANTE</b>	<b>0</b>	<b>0</b>
OTROS ACTIVOS NO CIRCULANTES	0	0	<b>TOTAL PASIVO</b>	<b>976,093</b>	<b>1,363,340</b>
<b>Total de ACTIVO NO CIRCULANTE</b>	<b>56,253,398</b>	<b>58,218,272</b>	HACIENDA PÚBLICA/PATRIMONIO		
<b>TOTAL DE ACTIVO</b>	<b>63,888,018</b>	<b>59,037,503</b>	HACIENDA PÚBLICA/PATRIMONIO CONTRIBUIDO		
			APORTACIONES	0	0
			DONACIONES DE CAPITAL	0	0
			ACTUALIZACIÓN DE LA HACIENDA PÚBLICA/PATRIMONIO	40,675,517	42,220,621
			<b>Total de HACIENDA PÚBLICA/PATRIMONIO CONTRIBUIDO</b>	<b>40,675,517</b>	<b>42,220,621</b>
			HACIENDA PÚBLICA/PATRIMONIO GENERADO		
			RESULTADOS DE EJERCICIO (AHORRO/ DESAHORRO)	6,658,430	-544,413
			RESULTADOS DE EJERCICIOS ANTERIORES	15,577,978	15,997,954
			REVALÚOS	0	0
			RESERVAS	0	0
			RECTIFICACIONES DE RESULTADOS DE EJERCICIOS ANTERIORES	0	0
			<b>Total de HACIENDA PÚBLICA/PATRIMONIO GENERADO</b>	<b>22,236,408</b>	<b>15,453,541</b>
			EXCESO O INSUFICIENCIA EN LA ACTUALIZACIÓN DE LA HACIENDA PÚBLICA/PATRIMONIO	0	0
			RESULTADO POR POSICIÓN MONETARIA	0	0
			RESULTADO POR TENENCIA DE ACTIVOS NO MONETARIOS	0	0
			<b>TOTAL DE HACIENDA PÚBLICA/PATRIMONIO</b>	<b>62,911,925</b>	<b>57,674,162</b>
			<b>TOTAL DE HACIENDA PÚBLICA/PATRIMONIO</b>	<b>62,911,925</b>	<b>57,674,162</b>
			<b>Total de Pasivo y Patrimonio/Hacienda Pública</b>	<b>63,888,018</b>	<b>59,037,503</b>



DEPARTAMENTO DE  
RECURSOS FINANCIEROS

JEFE DEL DEPARTAMENTO DE RECURSOS FINANCIEROS

LIC. GABRIELA PERANTES BRAVO

Lugar y fecha de generación: Reyes Mantecón, Oaxaca, a 11 de ABRIL de 2023

DIRECTORA ADMINISTRATIVA DEL ICAPET

LIC. GUADALUPE HERNÁNDEZ JACINTO



DIRECCIÓN  
GENERAL


DIRECTOR GENERAL DEL ICAPET

LIC. GIOVANNI JAHIR ROJAS PACHECO

**Gobierno del Estado de Oaxaca**  
**UR: 524 - INSTITUTO DE CAPACITACIÓN Y PRODUCTIVIDAD PARA EL TRABAJO DEL ESTADO DE OAXACA**  
**Estado de Actividades**  
**Del 1° de enero al 31 de marzo de 2023 y 2022**  
**(Pesos)**




CONCEPTO	2023	2022
<b>INGRESOS Y OTROS BENEFICIOS</b>		
<b>INGRESOS DE GESTIÓN</b>	0	0
IMPUESTOS	0	0
CUOTAS Y APORTACIONES DE SEGURIDAD SOCIAL	0	0
CONTRIBUCIONES DE MEJORAS	0	0
DERECHOS	0	0
PRODUCTOS	0	0
APROVECHAMIENTOS	0	0
INGRESOS POR VENTA DE BIENES Y PRESTACION DE SERVICIOS	0	0
<b>PARTICIPACIONES, APORTACIONES, CONVENIOS, INCENTIVOS DERIVADOS DE LA COLABORACION FIS</b>	<b>17,504,981</b>	<b>19,699,595</b>
<b>CAL, FONDOS DISTINTOS DE APORTACIONES, TRANSFERENCIAS, ASIGNACIONES, SUBSIDIOS Y SUBV</b>		
<b>PARTICIPACIONES, APORTACIONES, CONVENIOS, INCENTIVOS DERIVADOS DE LA COLABORACION FIS</b>	<b>0</b>	<b>0</b>
<b>CAL Y FONDOS DISTINTOS DE APORTACIONES</b>		
<b>TRANSFERENCIAS, ASIGNACIONES, SUBSIDIOS Y SUBVENCIONES, Y PENSIONES Y JUBILACIONES</b>	<b>17,504,981</b>	<b>19,699,595</b>
<b>OTROS INGRESOS Y BENEFICIOS</b>	<b>0</b>	<b>0</b>
INGRESOS FINANCIEROS	0	0
INCREMENTO POR VARIACIÓN DE INVENTARIOS	0	0
DISMINUCIÓN DEL EXCESO DE ESTIMACIONES POR PÉRDIDA O DETERIORO U OBSOLESCENCIA	0	0
DISMINUCIÓN DEL EXCESO DE PROVISIONES	0	0
OTROS INGRESOS Y BENEFICIOS VARIOS	0	0
<b>TOTAL DE INGRESOS Y OTROS BENEFICIOS</b>	<b>17,504,981</b>	<b>19,699,595</b>
<b>GASTOS Y OTRAS PÉRDIDAS</b>		
<b>GASTOS DE FUNCIONAMIENTO</b>	<b>0</b>	<b>0</b>
SERVICIOS PERSONALES	0	0
MATERIALES Y SUMINISTROS	0	0
SERVICIOS GENERALES	0	0
<b>TRANSFERENCIAS, ASIGNACIONES, SUBSIDIOS Y OTRAS AYUDAS</b>	<b>10,796,902</b>	<b>13,910,006</b>
<b>TRANSFERENCIAS INTERNAS Y ASIGNACIONES AL SECTOR PÚBLICO</b>	<b>10,796,902</b>	<b>13,910,006</b>
TRANSFERENCIAS AL RESTO DEL SECTOR PÚBLICO	0	0
SUBSIDIOS Y SUBVENCIONES	0	0
AYUDAS SOCIALES	0	0
PENSIONES Y JUBILACIONES	0	0
TRANSFERENCIAS A FIDEICOMISOS, MANDATOS Y CONTRATOS ANÁLOGOS	0	0
TRANSFERENCIAS A LA SEGURIDAD SOCIAL	0	0
DONATIVOS	0	0
TRANSFERENCIAS AL EXTERIOR	0	0
<b>PARTICIPACIONES Y APORTACIONES</b>	<b>0</b>	<b>0</b>
PARTICIPACIONES	0	0
APORTACIONES	0	0
CONVENIOS	0	0
<b>INTERESES, COMISIONES Y OTROS GASTOS DE LA DEUDA PÚBLICA</b>	<b>0</b>	<b>0</b>
INTERESES DE LA DEUDA PÚBLICA	0	0
COMISIONES DE LA DEUDA PÚBLICA	0	0
GASTOS DE LA DEUDA PÚBLICA	0	0
COSTO POR COBERTURAS	0	0
APOYOS FINANCIEROS	0	0
<b>OTROS GASTOS Y PÉRDIDAS EXTRAORDINARIAS</b>	<b>0</b>	<b>0</b>
ESTIMACIONES, DEPRECIACIONES, DETERIOROS, OBSOLESCENCIA Y AMORTIZACIONES	0	0
PROVISIONES	0	0
DISMINUCIÓN DE INVENTARIOS	0	0
AUMENTO POR INSUFICIENCIA DE ESTIMACIONES POR PÉRDIDA O DETERIORO U OBSOLESCENCIA	0	0
AUMENTO POR INSUFICIENCIA DE PROVISIONES	0	0
OTROS GASTOS	0	0
<b>INVERSIÓN PÚBLICA</b>	<b>49,650</b>	<b>6,334,002</b>
INVERSIÓN PÚBLICA NO CAPITALIZABLE	49,650	6,334,002
<b>TOTAL DE GASTOS Y OTRAS PÉRDIDAS</b>	<b>10,846,552</b>	<b>20,244,008</b>
<b>AHORRO NETO DEL EJERCICIO</b>	<b>6,658,430</b>	<b>-544,413</b>



**DEPARTAMENTO DE  
RECURSOS FINANCIEROS**

**JEFA DEL DEPARTAMENTO DE RECURSOS  
FINANCIEROS**

LIC. GABRIELA FERANTES BRAVO



**DIRECCIÓN  
GENERAL**

2022 - 2023

Lugar y fecha de generación: Reyes Manterón, Oaxaca; a 11 de ABRIL de 2023  
 Bajo protesta de decir verdad declaramos que los estados financieros y sus Notas son razonablemente correctos y responsabilidad del emisor.

**DIRECTORA ADMINISTRATIVA DEL ICAPET**

LIC. GUADALUPE HERNANDEZ JACINTO

**DIRECTOR GENERAL DEL ICAPET**

LIC. GIOVANNI JAHIR ROJAS PACHECO

Gobierno del Estado de Oaxaca  
UR: 524 - INSTITUTO DE CAPACITACIÓN Y PRODUCTIVIDAD PARA EL TRABAJO DEL ESTADO DE OAXACA  
Estado de Variación de la Hacienda Pública  
Del 1° de enero al 31 de marzo de 2023 y 2022  
(Pesos)




Concepto	Hacienda Pública/ Patrimonio			Exceso o Insuficiencia en la	Total
	Contribuido	Generado		Actualización de la Hacienda	
		Ejerc. Ant.	Del Ejercicio	Pública/Patrimonio	
Rectificaciones de Resultados de Ejercicios Anteriores	0	0	0	0	0
CAMBIOS EN POLÍTICAS CONTABLES	0	0	0	0	0
CAMBIOS POR ERRORES CONTABLES	0	0	0	0	0
Patrimonio Neto Inicial Ajustado del Ejercicio	42,220,621	0	0	0	42,220,621
APORTACIONES	0	0	0	0	0
DONACIONES DE CAPITAL	0	0	0	0	0
ACTUALIZACIONES DEL PATRIMONIO	42,220,621	0	0	0	42,220,621
Variaciones de la Hacienda Pública / Patrimonio Neto del Ejercicio	0	0	15,997,954	0	15,997,954
RESULTADOS DEL EJERCICIO (AHORRO/ DESAHORRO)	0	0	0	0	0
RESULTADOS DE EJERCICIOS ANTERIORES	0	0	15,997,954	0	15,997,954
REVALÚOS	0	0	0	0	0
RESERVAS	0	0	0	0	0
Hacienda Pública / Patrimonio Neto Final del Ejercicio 2022	42,220,621	0	15,997,954	0	58,218,575
Cambios en la Hacienda Pública / Patrimonio Neto del Ejercicio 2023	40,675,517	0	0	0	40,675,517
APORTACIONES	0	0	0	0	0
DONACIONES DE CAPITAL	0	0	0	0	0
ACTUALIZACIONES DEL PATRIMONIO	40,675,517	0	0	0	40,675,517
Variaciones de la Hacienda Pública / Patrimonio Neto del Ejercicio	0	0	15,577,978	0	15,577,978
REVALÚOS	0	0	0	0	0
RESULTADOS DEL EJERCICIO (AHORRO/ DESAHORRO)	0	0	0	0	0

Gobierno del Estado de Oaxaca  
 UR: 524 - INSTITUTO DE CAPACITACIÓN Y PRODUCTIVIDAD PARA EL TRABAJO DEL ESTADO DE OAXACA  
 Estado de Variación de la Hacienda Pública  
 Del 1° de enero al 31 de marzo de 2023 y 2022  
 (Pesos)



Concepto	Hacienda Pública/ Patrimonio			Exceso o Insuficiencia en la	Total
	Contribuido	Generado		Actualización de la Hacienda	
		Ejerc. Ant.	Del Ejercicio	Pública/Patrimonio	
RESULTADOS DE EJERCICIOS ANTERIORES	0	0	15,577,978	0	15,577,978
RESERVAS	0	0	0	0	0
Saldo Neto en la Hacienda Pública / Patrimonio 2023	40,675,517	0	15,577,978	0	56,253,495



DEPARTAMENTO DE  
RECURSOS FINANCIEROS

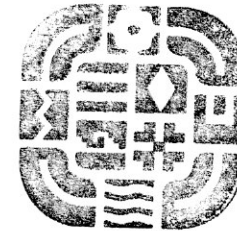
JEFA DEL DEPARTAMENTO DE RECURSOS FINANCIEROS

LIC. GABRIELA PERANTES BRAVO

Lugar y fecha de generación: Reyes Mantecón, Oaxaca; a 11 de ABRIL de 2023

DIRECTORA ADMINISTRATIVA DEL ICAPET

LIC. GUADALUPE HERNANDEZ JACINTO



DIRECCIÓN  
GENERAL

2022 - 2023

DIRECTOR GENERAL DEL ICAPET

LIC. GIOVANNI JAHIR ROJAS PACHECO



Gobierno del Estado de Oaxaca  
UR: 524 - INSTITUTO DE CAPACITACIÓN Y PRODUCTIVIDAD PARA EL TRABAJO DEL ESTADO DE OAXACA  
Estado de Cambios en la Situación Financiera  
Del 1° de enero al 31 de marzo de 2023 y 2022  
(Pesos)



CONCEPTO	ORIGEN	APLICACIÓN	CONCEPTO	ORIGEN	APLICACIÓN
<b>ACTIVO</b>	<b>2,093,505</b>	<b>6,944,020</b>	<b>PASIVO</b>	<b>0</b>	<b>387,248</b>
<b>ACTIVO CIRCULANTE</b>	<b>128,632</b>	<b>6,944,020</b>	<b>PASIVO CIRCULANTE</b>	<b>0</b>	<b>387,248</b>
EFFECTIVO Y EQUIVALENTES	0	6,944,020	CUENTAS POR PAGAR A CORTO PLAZO	0	387,248
DERECHOS A RECIBIR EFECTIVO O EQUIVALENTES	128,632	0	DOCUMENTOS POR PAGAR A CORTO PLAZO	0	0
DERECHOS A RECIBIR BIENES O SERVICIOS	0	0	PORCIÓN A CORTO PLAZO DE LA DEUDA PÚBLICA A LARGO PLAZO	0	0
INVENTARIOS	0	0	TÍTULOS Y VALORES A CORTO PLAZO	0	0
ALMACENES	0	0	PASIVOS DIFERIDOS A CORTO PLAZO	0	0
ESTIMACIÓN POR PÉRDIDA O DETERIORO DE ACTIVOS CIRCULANTES	0	0	FONDOS Y BIENES DE TERCEROS EN GARANTÍA Y/O ADMINISTRACIÓN A CORTO PLAZO	0	0
OTROS ACTIVOS CIRCULANTES	0	0	PROVISIONES A CORTO PLAZO	0	0
<b>ACTIVO NO CIRCULANTE</b>	<b>1,964,874</b>	<b>0</b>	OTROS PASIVOS A CORTO PLAZO	0	0
INVERSIONES FINANCIERAS A LARGO PLAZO	0	0	<b>PASIVO NO CIRCULANTE</b>	<b>0</b>	<b>0</b>
DERECHOS A RECIBIR EFECTIVO O EQUIVALENTES A LARGO PLAZO	0	0	CUENTAS POR PAGAR A LARGO PLAZO	0	0
BIENES INMUEBLES, INFRAESTRUCTURA Y CONSTRUCCIONES EN PROCESO	0	0	DOCUMENTOS POR PAGAR A LARGO PLAZO	0	0
BIENES MUEBLES	1,087,031	0	DEUDA PÚBLICA A LARGO PLAZO	0	0
ACTIVOS INTANGIBLES	0	0	PASIVOS DIFERIDOS A LARGO PLAZO	0	0
DEPRECIACIÓN, DETERIORO Y ARMORTIZACIÓN ACUMULADA DE BIENES	877,842	0	FONDOS Y BIENES DE TERCEROS EN GARANTÍA Y/O ADMINISTRACIÓN A LARGO PLAZO	0	0
ACTIVOS DIFERIDOS	0	0	PROVISIONES A LARGO PLAZO	0	0
ESTIMACIÓN POR PÉRDIDA O DETERIORO DE ACTIVOS NO CIRCULANTES	0	0	<b>HACIENDA PÚBLICA/PATRIMONIO</b>	<b>0</b>	<b>1,965,080</b>
OTROS ACTIVOS NO CIRCULANTES	0	0	<b>HACIENDA PÚBLICA/PATRIMONIO CONTRIBUIDO</b>	<b>0</b>	<b>1,545,104</b>
			APORTACIONES	0	0
			DONACIONES DE CAPITAL	0	0
			ACTUALIZACIÓN DE LA HACIENDA PÚBLICA/ PATRIMONIO	0	1,545,104
			<b>HACIENDA PÚBLICA/PATRIMONIO GENERADO</b>	<b>0</b>	<b>419,975</b>
			RESULTADOS DE EJERCICIO (AHORRO/ DESAHORRO)	0	0
			RESULTADOS DE EJERCICIOS ANTERIORES	0	419,975
			REVALÚOS	0	0
			RESERVAS	0	0
			RECTIFICACIONES DE RESULTADOS DE EJERCICIOS ANTERIORES	0	0

Gobierno del Estado de Oaxaca  
 UR: 524 - INSTITUTO DE CAPACITACIÓN Y PRODUCTIVIDAD PARA EL TRABAJO DEL ESTADO DE OAXACA  
 Estado de Cambios en la Situación Financiera  
 Del 1° de enero al 31 de marzo de 2023 y 2022  
 (Pesos)



CONCEPTO	ORIGEN	APLICACIÓN	CONCEPTO	ORIGEN	APLICACIÓN
			EXCESO O INSUFICIENCIA EN LA ACTUALIZACIÓN DE LA HACIENDA PÚBLICA/PATRIMONIO	0	0
			RESULTADO POR POSICIÓN MONETARIA	0	0
			RESULTADO POR TENENCIA DE ACTIVOS NO MONETARIOS	0	0
			RESULTADOS DEL EJERCICIO (AHORRO/DESAHORRO)	0	2,194,613
			TOTALES	0	4,546,941



DEPARTAMENTO DE  
RECURSOS FINANCIEROS


JEFA DEL DEPARTAMENTO DE RECURSOS FINANCIEROS

LIC. GABRIELA FERANTES BRAVO

Lugar y fecha de generación: Reyes Mantecón, Oaxaca; a 11 de ABRIL de 2023

DIRECTORA ADMINISTRATIVA DEL ICAPET

LIC. GUADALUPE HERNÁNDEZ JACINTO



DIRECCIÓN  
GENERAL

2022 - 2023

DIRECTOR GENERAL DEL ICAPET

LIC. GIOVANNI JAHIR ROJAS PACHECO

# Estado de Flujos de Efectivo



**ICAPET**

INSTITUTO DE CAPACITACIÓN Y PRODUCTIVIDAD  
PARA EL TRABAJO DEL ESTADO DE OAXACA

INSTITUTO DE CAPACITACIÓN Y PRODUCTIVIDAD PARA EL TRABAJO DEL ESTADO DE OAXACA		
DEL 1 de Enero al 31 de Marzo de 2023 y 2022		
Concepto	2023	2022
<b>Flujos de Efectivo de las Actividades de Operación</b>		
<b>Origen</b>	<b>17,148,294</b>	<b>19,415,968</b>
Impuestos	0	0
Cuotas y Aportaciones de Seguridad Social	0	0
Contribuciones de Mejoras	0	0
Derechos	0	0
Productos	0	0
Aprovechamientos	0	0
Ingresos por Venta de Bienes y Prestación de Servicios	0	0
Participaciones, Aportaciones, Convenios, Incentivos Derivados de la Colaboración Fiscal y Fondos Dis	0	0
Transferencias, Asignaciones, Subsidios y Subvenciones, y Pensiones y Jubilaciones	17,504,981	19,699,595
Otros Orígenes de Operación	-356,687	-283,627
<b>Aplicación</b>	<b>10,562,066</b>	<b>20,341,001</b>
Servicios Personales	0	0
Materiales y Suministros	0	0
Servicios Generales	0	0
Transferencias Internas y Asignaciones al Sector Público	10,846,552	20,244,008
Transferencias al resto del Sector Público	0	0
Subsidios y Subvenciones	0	0
Ayudas Sociales	0	0
Pensiones y Jubilaciones	0	0
Transferencias a Fideicomisos, Mandatos y Contratos Análogos	0	0
Transferencias a la Seguridad Social	0	0
Donativos	0	0
Transferencias al Exterior	0	0
Participaciones	0	0
Aportaciones	0	0
Convenios	0	0
Otras Aplicaciones de Operación	-284,485	96,993
<b>Flujos Netos de Efectivo por Actividades de Operación</b>	<b>6,586,228</b>	<b>-925,033</b>
<b>Flujos de Efectivo de las Actividades de Inversión</b>		
<b>Origen</b>	<b>0</b>	<b>0</b>
Bienes Inmuebles, Infraestructura y Construcciones en Proceso	0	0
Bienes Muebles	0	0
Otros Orígenes de Inversión	0	0
<b>Aplicación</b>	<b>0</b>	<b>0</b>
Bienes Inmuebles, Infraestructura y Construcciones en Proceso	0	0
Bienes Muebles	0	0
Otras Aplicaciones de Inversión	0	0
<b>Flujos Netos de Efectivo por Actividades de Inversión</b>	<b>0</b>	<b>0</b>
<b>Flujo de Efectivo de las Actividades de Financiamiento</b>		
<b>Origen</b>	<b>0</b>	<b>0</b>
Endeudamiento Neto	0	0
Interno	0	0
Externo	0	0
Otros Orígenes de Financiamiento	0	0
<b>Aplicación</b>	<b>0</b>	<b>0</b>
Servicios de la Deuda	0	0
Interno	0	0
Externo	0	0
Otras Aplicaciones de Financiamiento	0	0
<b>Flujos Netos de Efectivo por Actividades de Financiamiento</b>	<b>0</b>	<b>0</b>
<b>Incremento (Disminución) en Efectivo y Equivalentes al Efectivo</b>	<b>6,586,228</b>	<b>-925,033</b>
<b>Efectivo y Equivalentes al Efectivo al Inicio del Ejercicio</b>	<b>17,148,294</b>	<b>1364,407</b>
<b>Efectivo y Equivalentes al Efectivo al Final del Ejercicio</b>	<b>23,734,522</b>	<b>439,375</b>

Bajo protesta de decir verdad certificamos que los Estados Financieros y sus Notas son razonablemente correctos y responsables

DEPARTAMENTO DE  
RECURSOS FINANCIEROS

JEFA DEL DEPARTAMENTO DE RECURSOS  
FINANCIEROS  
LIC. GABRIELA FERANTES BRAVO

DIRECTORA ADMINISTRATIVA  
LIC. GUADALUPE HERNANDEZ JACINTO

DIRECCIÓN  
GENERAL


2022 - 2023

DIRECTOR GENERAL DEL ICAPET  
LIC. GIOVANNI JAHIR ROJAS PACHECO

Gobierno del Estado de Oaxaca  
UR: 524 - INSTITUTO DE CAPACITACIÓN Y PRODUCTIVIDAD PARA EL TRABAJO DEL ESTADO DE OAXACA  
Estado Analítico del Activo  
Del 1° de enero al 31 de marzo de 2023  
(Pesos)



DESCRIPCION	SALDO INICIAL	CARGOS DEL PERIODO	ABONOS DEL PERIODO	SALDO FINAL	VARIACIÓN DEL PERIODO
ACTIVO	57,639,243	23,058,329	16,809,554	63,888,018	6,248,775
ACTIVO CIRCULANTE	1,332,877	23,058,329	16,756,586	7,634,620	6,301,743
EFFECTIVO Y EQUIVALENTES	797,168	22,484,664	15,898,436	7,383,395	6,586,228
DERECHOS A RECIBIR EFECTIVO O EQUIVALENTES	535,710	573,665	858,150	251,224	-284,485
DERECHOS A RECIBIR BIENES O SERVICIOS	---	---	---	---	---
INVENTARIOS	---	---	---	---	---
ALMACENES	---	---	---	---	---
ESTIMACIÓN POR PÉRDIDA O DETERIORO DE ACTIVOS CIRCULANTES	---	---	---	---	---
OTROS ACTIVOS CIRCULANTES	---	---	---	---	---
ACTIVO NO CIRCULANTE	56,306,366	---	52,968	56,253,398	-52,968
INVERSIONES FINANCIERAS A LARGO PLAZO	---	---	---	---	---
DERECHOS A RECIBIR EFECTIVO O EQUIVALENTES A LARGO PLAZO	---	---	---	---	---
BIENES INMUEBLES, INFRAESTRUCTURA Y CONSTRUCCIONES EN PROCESO	44,634,745	---	---	44,634,745	---
BIENES MUEBLES	29,974,238	---	52,968	29,921,271	-52,968
ACTIVOS INTANGIBLES	---	---	---	---	---
DEPRECIACIÓN, DETERIORO Y ARMORTIZACIÓN ACUMULADA DE BIENES	-18,302,617	---	---	-18,302,617	---
ACTIVOS DIFERIDOS	---	---	---	---	---
ESTIMACIÓN POR PÉRDIDA O DETERIORO DE ACTIVOS NO CIRCULANTES	---	---	---	---	---
OTROS ACTIVOS NO CIRCULANTES	---	---	---	---	---



DEPARTAMENTO DE  
RECURSOS FINANCIEROS


JEFA DEL DEPARTAMENTO DE RECURSOS FINANCIEROS

LIC. GABRIELA FERANTES BRAVO

Lugar y fecha de generación: Reyes Manteón, Oaxaca; a 11 de ABRIL de 2023

DIRECTORA ADMINISTRATIVA DEL ICAPET

LIC. GUADALUPE HERNANDEZ JACINTO



DIRECCIÓN  
GENERAL

2022 - 2023

DIRECTOR GENERAL DEL ICAPET

LIC. GIOVANNI JAHIR ROJAS PACHECO

Cuenta de la Hacienda Pública Estatal 2023

Gobierno del Estado de Oaxaca

UR: 524 INSTITUTO DE CAPACITACION Y PRODUCTIVIDAD PARA EL TRABAJO DEL ESTADO DE OAXACA

UE: 001 INSTITUTO DE CAPACITACION Y PRODUCTIVIDAD PARA EL TRABAJO DEL ESTADO DE OAXACA

Estado Analítico de la Deuda y Otros Pasivos

Del 1 de Enero al 31 de Marzo de 2023

(Pesos)



**ICAPET**

INSTITUTO DE CAPACITACIÓN Y PRODUCTIVIDAD  
PARA EL TRABAJO DEL ESTADO DE OAXACA

Denominación de las Deudas	Moneda de Contratación	Institución o País Acreedor	Saldo Inicial del Periodo	Saldo Final del Periodo
<b>DEUDA PÚBLICA</b>				
<b>Corto Plazo</b>				
<b>Deuda Interna</b>			0	0
Instituciones de Crédito			0	0
Títulos y Valores			0	0
Arrendamientos Financieros			0	0
<b>Deuda Externa</b>			0	0
Organismos Financieros Internacionales			0	0
Deuda Bilateral			0	0
Títulos y Valores			0	0
Arrendamientos Financieros			0	0
<b>Subtotal a Corto Plazo</b>			0	0
<b>Largo Plazo</b>				
<b>Deuda Interna</b>			0	0
Instituciones de Crédito			0	0
Títulos y Valores			0	0
Arrendamientos Financieros			0	0
<b>Deuda Externa</b>			0	0
Organismos Financieros Internacionales			0	0
Deuda Bilateral			0	0
Títulos y Valores			0	0
Arrendamientos Financieros			0	0
<b>Subtotal a Largo Plazo</b>			0	0
<b>Otros Pasivos</b>			1,436,275	976,093
<b>Total de Deuda y Otros Pasivos</b>			1,436,275	976,093

Bajo protesta de decir verdad declaramos que los Estados Financieros y sus Notas son razonablemente correctos y responsabilidad del emisor

DEPARTAMENTO DE  
RECURSOS FINANCIEROS

LIC. GABRIELA FERANTES BRAVO  
JEFA DEL DEPARTAMENTO DE RECURSOS  
FINANCIEROS

LIC. GUADALUPE HERNÁNDEZ JACINTO  
DIRECTORA ADMINISTRATIVA DEL ICAPET

DIRECCIÓN  
GENERAL

2023 - 2023

LIC. GIOVANNI JAHIR ROJAS PACHECO  
DIRECTOR GENERAL DEL ICAPET



GOBIERNO DEL ESTADO  
DE OAXACA



## RESULTADOS GENERALES DEL PRIMER TRIMESTRE ENERO - MARZO DEL EJERCICIO 2023.

El Instituto de Capacitación y Productividad para el Trabajo del Estado de Oaxaca (ICAPET), es un Organismo Público Descentralizado, con personalidad jurídica y patrimonio propio de conformidad con los términos establecidos en su Decreto de Creación, publicado el 22 de marzo de 1997.

Mediante Anexo de Ejecución/Apoyo Financiero 2023 SEMS-ICAPET-OAXACA, celebrado por el Gobierno Federal, por conducto de la Secretaría de Educación Pública a través de la Subsecretaría de Educación Media Superior (SEMS), el Gobierno del Estado Libre y Soberano de Oaxaca, y el Instituto de Capacitación y Productividad para el Trabajo del Estado de Oaxaca (ICAPET), así mismo derivado del Convenio de Coordinación para la Creación, Operación y Apoyo Financiero del ICAPET, donde se establece que la SEP contribuye con una aportación equivalente al 60% de subsidio para los gastos de operación de este Instituto, y el Gobierno del Estado aporta el 40% restante a la integración del presupuesto anual de operación que fue autorizado en el Presupuesto de Egresos para el presente ejercicio fiscal.

Mediante oficio número SF/OS/056/2023 de fecha 02 de enero de 2023, suscrito por la Mtro. Farid Acevedo López, en su carácter de Secretario de Finanzas, aprobó el **Presupuesto Anual por un importe de \$ 92,602,162.17** (Noventa y dos millones seiscientos dos mil ciento sesenta y dos pesos 17/100 M.N.), del cual al 31 de Marzo del presente, refleja un **presupuesto modificado** por un importe de **\$ 93,254,456.17** ( noventa y tres millones doscientos cincuenta y cuatro mil cuatrocientos cincuenta y seis pesos 17/100 M.N.), y un **presupuesto ejercido** por un importe de **\$ 10,844,151.63** ( Diez millones ochocientos cuarenta y cuatro mil ciento cincuenta y un pesos 63/100 M.N.), como se muestra:





GOBIERNO DEL ESTADO  
DE OAXACA



### Avance del Presupuesto Anual Autorizado al 31 de Marzo del 2023

APROBADO	MODIFICADO	EJERCIDO	POR EJERCER
\$ 92,602,162.17	\$ 93,254,456.17	\$ 10,844,151.63	\$ 82,410,304.54

#### Cumplimiento de la aportación estatal para la operación y financiamiento del ICAPET

Con la finalidad de respetar los compromisos financieros adquiridos por el Gobierno del Estado con la Federación, en el ejercicio fiscal 2017 se logró por primera vez dar cumplimiento al cuarenta por ciento de aportación del recurso estatal comprometido, mediante la suscripción del Anexo de Ejecución para la Operación y Financiamiento del ICAPET.

Como muestra de un ejercicio responsable de las finanzas públicas, y dentro de sus posibilidades presupuestarias, la actual administración estatal para el presente ejercicio fiscal 2023, aportará hasta el monto de **\$ 37,449,739.00** (Treinta y siete millones cuatrocientos cuarenta y nueve mil setecientos treinta y nueve pesos 00/100 M.N.), que representa el 40%, y la Federación aportará hasta el monto **\$56,174,610.00** (Cincuenta y seis millones ciento setenta y cuatro mil seiscientos diez pesos 00/100 M.N.), que representa el 60% de subsidio, lo cual suma la cantidad total de **\$93,624,349.00** (Noventa y tres millones seiscientos veinticuatro mil trescientos cuarenta y nueve pesos 00/100 M.N.), para la operación y financiamiento del ICAPET, según Anexo de Ejecución 2023 que celebran el Gobierno Federal, por conducto de la Secretaría de Educación Pública; el Gobierno del Estado Libre y Soberano de Oaxaca y por el Instituto de Capacitación y Productividad para el Trabajo del Estado de Oaxaca.





GOBIERNO DEL ESTADO  
DE OAXACA



### Implementación de pago de cursos para mejorar la calidad educativa.

Como parte del proceso de ordenamiento financiero del ICAPET, durante el ejercicio 2023 se implementan los conceptos de pagos y cuotas para los servicios de capacitación, como un imperativo para mejorar la calidad académica y para abatir el rezago que en materia de ingresos propios que tiene el Instituto.

### Tabla: Comparativo Nacional.

De este modo, se logró incrementar significativamente la recaudación de ingresos propios alcanzando en el ejercicio 2017 el equivalente al 78% de la recaudación de los seis años de la administración anterior.

#### Comparativo de Ingresos por Administración Estatal Ingresos Propios

Periodo	Ingresos
2011-2016	1,860,325
2017	2,378,065
2018	3,094,404
2019	6,236,166
2020	1,266,610
2021	2,019,243
2022	1,617,791
2023	25,040

En relación a los ingresos recaudados se consideran siguientes conceptos de acuerdo a la Ley Estatal de Derechos:

- a). -Evaluación de competencia laboral.
- b). -Expedición de certificados (Niveles 1, 2, 3, 4 y 5)
- c). - Reposición de certificados.
- d). -Acreditación de centros de evaluación.



GOBIERNO DEL ESTADO  
DE OAXACA



- e). -Acreditación y renovación de estándares de competencia.
- f). -Impartición de cursos de capacitación de competencia laboral.
- e). -Inscripción individual a cursos (Regular, Extensión, Capacitación Acelerada Específica, Evaluación ROCO por curso y por especialidad, Reposición de constancias y expedición de constancias de especialidad)

### **Principales acciones llevadas a cabo durante el Primer Trimestre 2023.**

Durante el primer trimestre del ejercicio fiscal 2023 el Instituto de Capacitación y Productividad para el Trabajo del Estado de Oaxaca, celebro los siguientes Convenios de Colaboración con:

- ❖ Secretaria de Turismo
- ❖ Municipio de San Antonio de la Cal
- ❖ Municipio Oaxaca de Juárez
- ❖ Fundación Grupo Azul
- ❖ Instituto de Estudios de Bachillerato del Estado de Oaxaca (IEBO)
- ❖ Casa de la Cultura Oaxaqueña y Mercado de la Central de Abastos
- ❖ San Juan Lalana
- ❖ CONLABOR Oaxaca
- ❖ Fundación Eléctrica Mexicana
- ❖ Estado De Chihuahua (ICATECH)

Así mismo se llevó a cabo la Primera Reunión Nacional de Institutos de Capacitación para el Trabajo, del 28 al 31 de marzo, esta reunión fue llevada a cabo en el Centro Cultural y de Convenciones de Oaxaca, en la cual participaron el Lcdo. Mario Hernández González, Director General de Centros de Formación para el Trabajo y el Lcdo. Alejandro Samuel Colin Ramírez, Coordinador de Organismos Descentralizados de la Secretaría de Educación Media Superior, por mencionar a algunos, culminó con gran éxito el día 31 de marzo.



GOBIERNO DEL ESTADO  
DE OAXACA



## INFORME SOBRE PASIVOS CONTINGENTES

### LAUDOS LABORALES AL 31 DE MARZO 2023

No .	ACTO R/A	FECHA DE RESOLUCIÓN	EXPEDIENTE	MONTO CALCULADO A LA FECHA POR PRECEPTO DE PRESTACIONES Y DERECHOS	STATUS FINAL
1	Flor Blanca Mendoza Salazar	Sin fecha de requerimiento.	722/2012(4)	\$57,750.00	En proceso
2	Juan Romualdo Zavaleta Ramírez	Sin fecha de requerimiento.	465/2013(2)	\$101,807.67	En proceso
3	Agustina Jiménez Sánchez	Sin fecha de requerimiento.	1177/2014(4)	\$340,859.81	En proceso
4	Sergio Alberto Rodríguez Ortiz	Sin fecha de requerimiento.	D-361/2015	\$236,260.64	En proceso
5	Pedro Luis Audiffred Hernández	Sin fecha de requerimiento.	801/2015(4) BIS	\$319,590.84	En proceso
6	Carlos Guasco Guasti	Sin fecha de requerimiento.	1162/2015(4)	\$892,553.24	En proceso
7	Pablo Gavito León	Sin fecha de requerimiento.	664/2016(4) BIS	\$288,516.45	En proceso
8	Maribel Miguel Cuevas	Sin fecha de requerimiento.	785/2016(4) BIS	\$249,892.34	En proceso
9	Paulina Vásquez Salinas	Sin fecha de requerimiento.	188/2017	\$254,196.90	En proceso
10	Ángeles Castellanos Cruz	Sin fecha de requerimiento.	849/2017(4) BIS	\$232,382.98	En proceso
11	Elizabeth Jiménez Quiroz	Sin fecha de requerimiento.	765/2019(1)	\$185,483.86	En proceso
12	Abelina Núñez Perfecto	Sin fecha de requerimiento.	807/2019(3)	\$160,535.93	En proceso
13	Catalina Martínez Ortiz	Sin fecha de requerimiento.	102/2020(4)	\$202,263.10	En proceso
14	Yetze Nallely Colmenares Juarez	Sin fecha de requerimiento.	152/2022	\$238,655.78	En proceso



GOBIERNO DEL ESTADO  
DE OAXACA



## NOTAS A LOS ESTADOS FINANCIEROS

### ESTADOS FINANCIEROS DEL PRIMER INFORME TRIMESTRAL ENERO – MARZO DEL EJERCICIO 2023 (PESOS)

Remito informe relacionado con la Información Financiera del INSTITUTO DE CAPACITACION Y PRODUCTIVIDAD PARA EL TRABAJO DEL ESTADO DE OAXACA del periodo de 1º al 31 de Marzo 2023.

### NOTAS A DESGLOSE

#### I) NOTAS AL ESTADO DE SITUACION FINANCIERA

El estado de Situación Financiera tiene como propósito mostrar información relativa a los recursos y obligaciones de la entidad.

#### ACTIVO

CUENTAS	MARZO 2023	MARZO 2022
<b>ACTIVO CIRCULANTE</b>		
Efectivo Equivalentes	7,298,395	439,375
Depósito en Garantía	85,000	
Derechos a recibir efectivo y Esquemas	251,224	379,855
Total de Activo Circulante	7,634,620	819,231
Bienes Inmuebles	44,634,745	44,634,744
Bienes Muebles	29,921,271	31,008,302
Depreciación, Deterioro y amortización Acumulada de Bienes e Intangibles	-18,302,617	-17,424,775
<b>Total de Activo no Circulante</b>	56,253,398	58,218,272
<b>TOTAL DE ACTIVOS</b>	63,888,018	59,037,503



GOBIERNO DEL ESTADO  
DE OAXACA



## **ACTIVO CIRCULANTE**

### **Efectivo y Equivalentes**

El rubro de efectivo y equivalentes al 31 de Marzo del ejercicio 2023, representa los recursos disponibles de la Entidad, saldo que se refleja en las siguientes cuentas bancarias 1213109870 gastos operación estatal y 1213109889 servicios personales estatal 2023 , así como las cuentas 1213109852 gastos de operación federal , 1213109843 concentradora federal 2023 y 1213109861 servicios personales federal 2023.

### **Derechos a recibir Efectivo o Equivalentes**

En el rubro de Derechos a recibir Efectivo y Equivalentes (Otros deudores diversos por cobrar a C.P) el saldo que se expresa en el Estado de Situación Financiera al 31 de Marzo 2023 corresponden a las provisiones por retenciones de nómina del mes de Marzo del presente año, integrándose de la siguiente forma: Subsidio al empleo, Impuestos Sobre Sueldos y Salarios (ISSS) contribuciones: IMSS, Seguro de Vida, personal administrativo, base confianza, seguros de vida MMS, IMSS, Cesantía y Vejez, Crédito Infonavit, FOMAPADE, Nómina de Apoyo SAPI de C.V, SOFOM, E.N.R y Menos pagos, S.A de C.V., Sofom, E.N.R,

## **ACTIVO NO CIRCULANTE**

Está constituido por el conjunto de valores y derechos de realización o disponibilidad con un periodo de tiempo superior a un año.

### **Bienes Inmuebles**

CUENTAS	MARZO 2023	MARZO 2022
Terrenos	26,615,443	26,615,443
Edificios No Residenciales	18,019,301	18,019,301
<b>TOTAL</b>	<b>44,634,744</b>	<b>44,634,744</b>





GOBIERNO DEL ESTADO  
DE OAXACA



## Bienes muebles

El rubro de Bienes Muebles del INSTITUTO DE CAPACITACION Y PRODUCTIVIDAD PARA EL TRABAJO DEL ESTADO DE OAXACA está integrado de la siguiente forma:

CUENTAS	MARZO 2023	MARZO 2022
Muebles de Oficina y Estantería	5,481,184	5,347,674
Equipo de Cómputo y Tecnologías de la Información	6,378,051	6,466,445
Otros Mobiliarios y Equipos de Administración	445,608	454,774
Equipos y Aparatos Audiovisuales	1,226,262	1,240,432
Cámaras Fotográficas y de Video	275,073	185,978
Otro Mobiliario y Equipo Educativo y Recreativo	334,217	369,426
Equipo Médico y de Laboratorio	143,951	148,781
Automóviles y Camiones	7,557,083	7,557,083
Sistemas de Aire Acondicionado, Calefacción y de	328,795	328,795
Equipo de Comunicación y de Telecomunicación	126,071	139,474
Equipos de Generación Eléctrica, aparatos y accesorios eléctricos	146,553	146,180
Herramientas y Maquinas - herramientas	3,476,085	3,962,538
Otros activos	4,002,331	4,660,715
TOTAL	29,921,271	31,008,302

Al 31 de Marzo de 2023 el saldo en bienes muebles es de 29,921,271 ( veintinueve millones novecientos veintiún mil doscientos setenta y un pesos) .



GOBIERNO DEL ESTADO  
DE OAXACA



## **PASIVO**

El saldo de este rubro al 31 de Marzo 2023, asciende a la cantidad de \$976,093 (novecientos setenta y seis mil noventa y tres pesos) que corresponden a los compromisos de pagos adquiridos durante el mes de Marzo con varios proveedores y prestadores de servicios por las adquisiciones de bienes y contratación de servicios por pagar a corto plazo, también este rubro se contemplan los montos de las provisiones de nóminas (retenciones de los trabajadores) correspondiente al mes de marzo del año en curso, detallándose de la siguiente forma:

## **PASIVO CIRCULANTE**

CUENTAS	MARZO 2023	MARZO 2022
<b>Cuentas por Pagar a corto plazo</b>		
Deudas por Adquisición de Bienes y Contratación de Servicios por Pagar a CP		
Contratistas por Obras en Dominio Público por Pagar a C.P.		
Transferencias Internas y Asignaciones al Sector Público	769,835	636,821
Retenciones de Impuestos por Pagar a CP	81,917	551,935
Retenciones del Sistema de seguridad social por Pagar a CP	62,226	76,135
Otras retenciones y Contribuciones por Pagar a CP	58,820	97,654
Otras Cuentas por Pagar a corto plazo	3,292	793
<b>TOTAL</b>	<b>976,092</b>	<b>1,363,340</b>





GOBIERNO DEL ESTADO  
DE OAXACA



## HACIENDA PÚBLICA/PATRIMONIO

CUENTAS	MARZO 2023	MARZO 2022
ACTULIZACION DE LA HACIENDA PUBLICA/PATRIMONIO	40,675,517	42,220,621
HACIENDA PÚBLICA/PATRIMONIO GENERADO		
Resultados de Ejercicio (ahorro/Desahorro)		
Resultado de ejercicios Anteriores	15,577,978	15,997,954
Total de Hacienda Pública /patrimonio	62,911,925	58,218,575
Resultado del Ejercicio (Ahorro /Desharro)	6,658,430	-544,413

La cuenta de Hacienda Pública/Patrimonio, refleja un saldo al 31 de Marzo 2023, la cantidad de \$ 62,911,925 ( sesenta y dos millones novecientos once mil novecientos veinticinco pesos ) que representa la acumulación de resultados de ejercicios anteriores.

**Resultado del Ejercicio (ahorro/Desahorro)** asciende a la cantidad de \$ 6, 658,430 seis millones seiscientos cincuenta y ocho mil cuatrocientos treinta pesos), el cual corresponde al Recurso Federal 2023 pendiente de ejercer en el mes de Marzo .



GOBIERNO DEL ESTADO  
DE OAXACA



## NOTAS AL ESTADO DE ACTIVIDADES

Muestra el resultado de las operaciones de la entidad correspondiente al periodo del 1 al 31 de Marzo integrado de la siguiente forma:

CUENTAS	MARZO 2023	MARZO 2022
<b>INGRESOS Y OTROS BENEFICIOS</b>		
PARTICIPACIONES, APORTACIONES, TRANSFERENCIAS, ASIGNACIONES, SUBSIDIOS Y OTRAS AYUDAS	17,504,981	19,699,595
<b>TOTAL DE INGRESOS Y OTROS BENEFICIOS</b>	<b>17,504,981</b>	<b>19,699,595</b>
<b>GASTOS Y OTRAS PERDIDAS</b>		
TRANSFERENCIAS INTERNAS Y ASIGNACIONES AL SECTOR PUBLICO	10,796,902	13,910,006
CONSTRUCCION EN BIENES NO CAPITALIZABLES	49,650	6,334,002
<b>DEPRECIACION CONTABLE</b>		
<b>TOTAL DE GASTOS Y OTRAS PERDIDAS</b>	<b>10,846,552</b>	<b>20,244,008</b>
<b>AHORRO/DESAHORRO NETO DEL EJERCICIO</b>	<b>6,658,430</b>	<b>-544,413</b>

### Ingresos y Otros Beneficios

Los ingresos corresponden a los recursos recaudados correspondiente al periodo Marzo , el cual asciende a un importe de \$ 17,504,981 recursos que fueron comprometidos y devengados durante el periodo del ejercicio 2023.

### Gastos y Otras Pérdidas

El rubro de Gastos y Otras Pérdidas, corresponden a lo devengado por la Entidad durante el periodo del Ejercicio 2023 por la cantidad de: \$ 10,846,552 integrado de la siguiente manera:



GOBIERNO DEL ESTADO  
DE OAXACA



Transferencias, Asignaciones, Subsidios y Otras Ayudas.

- a) Transferencias Internas y Asignaciones al Sector Público, refleja un saldo de \$10,796,902 correspondiente a recursos que fueron comprometidos y devengados en los rubros de: Servicios personales, Materiales y Suministros, Servicios Generales durante el periodo: Marzo 2023.
- b) Inversión pública no capitalizable, refleja un saldo de 49,650 el cual corresponde al pago de instructores correspondientes al primer trimestre 2023.

### Ahorro Neto del Ejercicio

En el Estado de Actividades en el período comprendido del 01 de Enero al 31 de Marzo 2023 refleja un desahorro del Ejercicio por la cantidad de \$ 6,658,430

## II) NOTAS AL ESTADO DE VARIACION EN LA HACIENDA PÚBLICA

### Variaciones de la hacienda Pública/Patrimonio Neto del ejercicio

#### Hacienda Pública/ Patrimonio generado

#### Resultados de Ejercicios Anteriores

El apartado de Hacienda Pública/Patrimonio Generado, en el periodo del 01 de Enero al 31 de Marzo 2023 asciende a la cantidad de \$62,911,925 integrándose de la siguiente manera:

RUBRO	VARIACIONES
Hacienda Pública/Patrimonio Neto Final del Ejercicio 2023	40,675,517
Resultados de Ejercicios Anteriores	15,577,978
Saldo Neto en la Hacienda Pública/Patrimonio 2023	62,911,925
Resultado del Ejercicio (Ahorro/Desahorro)	6,658,430



GOBIERNO DEL ESTADO  
DE OAXACA



## NOTAS AL ESTADO DE FLUJOS DE EFECTIVO

### Efectivo y equivalentes

1. Análisis de saldo en la cuenta de Efectivo y Equivalentes:

CONCEPTO	MARZO 2023	MARZO 2022
Efectivos en Bancos – Tesorería	7,298,395	439,375
Efectivos en Bancos - Dependencias		
Inversiones temporales (hasta 3 meses)		
Fondos con afectación específica		
Depósitos de fondos de terceros y otros	85,000	
Total de Efectivos y Equivalentes	7,383,395	439,375

2. Conciliación de los Flujos de Efectivo Netos de las Actividades de Operación y la cuenta de Ahorro/Desarrollo antes de Rubros Extraordinarios.

CONCEPTO	MARZO 2023	MARZO 2022
<b>Ahorro/Desahorro antes de rubros Extraordinarios</b>	<b>6,658,430</b>	<b>-544,413</b>
Movimientos de partida (o rubros) que no afectan al efectivo		
Depreciación		
Amortización		
Incrementos en las provisiones		
Incremento en inversiones producido por revaluación		
Ganancia/pérdida en venta de propiedad, planta y equipo		
Incremento en cuentas por cobrar		
Partidas extraordinarias		

Cuenta de la Hacienda Pública Estatal 2023

Gobierno del Estado de Oaxaca

UR: 524 INSTITUTO DE CAPACITACION Y PRODUCTIVIDAD PARA EL TRABAJO DEL ESTADO DE OAXACA

UE: 001 INSTITUTO DE CAPACITACION Y PRODUCTIVIDAD PARA EL TRABAJO DEL ESTADO DE OAXACA

Conciliación entre los Ingresos Presupuestarios y Contables

Del 1 de Enero al 31 de Marzo del 2023

(Pesos)



1. Total de Ingresos Presupuestarios	10,846,551
2. Más ingresos contables no presupuestarios	6,658,430
Ingresos financieros	
Incremento por variación de Inventarios	
Disminución del exceso de estimaciones por perdida o deterioro u obsolescencia	
Disminución del exceso por provisiones	
Otros Ingresos y beneficios varios	
Otros ingresos contables no presupuestarios	6,658,430
3. Menos ingresos presupuestarios no contables	0
Aprovechamientos patrimoniales	
Ingresos derivados de financiamiento	
Otros ingresos presupuestarios no contables	
4. Ingresos contables (4=1+2-3)	17,504,981

Cuenta de la Hacienda Pública Estatal 2023

Gobierno del Estado de Oaxaca

UR: 524 INSTITUTO DE CAPACITACION Y PRODUCTIVIDAD PARA EL TRABAJO DEL ESTADO DE OAXACA

UE: 001 INSTITUTO DE CAPACITACION Y PRODUCTIVIDAD PARA EL TRABAJO DEL ESTADO DE OAXACA

Conciliación entre los Egresos Presupuestarios y Contables

Del 1 de Enero al 31 de Marzo del 2023

(Pesos)



1. Total de Egresos Presupuestarios	10,846,551
2. Menos egresos presupuestarios no contables	0
Materias Primas y Materiales de Producción y Comercialización	
Materiales y Suministros	
Mobiliario y equipo de administración	
Mobiliario y equipo educacional y recreativo	
Equipo e instrumental médico y de laboratorio	
Vehículos y equipo de transporte	
Equipo de defensa y seguridad	
Maquinaria, otros equipos y herramientas	
Activos biológicos	
Bienes inmuebles	
Activos intangibles	
Obra pública en Bienes de Dominio Público	
Obra pública en Bienes propios	
Acciones y participaciones de capital	
Compra de títulos y valores	
Concesión de Préstamos	
Inversiones en fideicomisos, mandatos y otros análogos	
Provisiones para contingencias y otras erogaciones especiales	
Amortización de la deuda publica	
Adeudos de ejercicios fiscales anteriores (ADEFAS)	
Otros Egresos Presupuestales No Contables	
3. Más gastos contables no presupuestarios	0
Estimaciones, depreciaciones, deterioros, obsolescencia y amortizaciones	
Provisiones	
Disminución de inventarios	
Aumento por insuficiencia de estimaciones por pérdida o deterioro u obsolescencia	
Aumento por insuficiencia de provisiones	
Otros Gastos	
Otros Gastos Contables No Presupuestales	
4. Egresos contables (4=1-2+3)	10,846,551



GOBIERNO DEL ESTADO  
DE OAXACA



### **NOTAS DE MEMORIA (CUENTAS DE ORDEN)**

Las cuentas de orden se utilizan para registrar movimientos de valores que no afecten o modifiquen el balance del ente contable, sin embargo, su incorporación en libros es necesaria con fines de recordatorio contable, de control y en general sobre los aspectos administrativos, o bien, para consignar sus derechos o responsabilidades contingentes que puedan, o no, presentarse en el futuro.

PRESUPUESTO DE EGRESOS APROBADO	92,602,162
PRESUPUESTO DE EGRESOS POR EJERCER	82,407,904
PRESUPUESTO DE EGRESOS MODIFICADO	652,294
PRESUPUESTO DE EGRESOS COMPROMETIDO	
PRESUPUESTO DE EGRESOS DEVENGADO	
PRESUPUESTO DE EGRESOS EJERCIDO	331,138
PRESUPUESTO DE EGRESOS PAGADO	10,515,413





GOBIERNO DEL ESTADO  
DE OAXACA



## **NOTAS DE GESTIÓN ADMINISTRATIVA**

### **1. Introducción:**

Los estados Financieros de los entes públicos, proveen de información financiera a los principales usuarios de la misma, al Congreso y a los ciudadanos.

El objetivo del presente documento es la revelación del contexto y de los aspectos económicos-financieros más relevantes que influyeron en las decisiones del periodo: Marzo 2023 y deberán ser considerados en la elaboración de los estados financieros para la mayor comprensión de los mismos y sus particulares.

De esta manera, se informa y explica la respuesta del gobierno a las condiciones relacionadas con la información financiera de cada periodo de gestión: además, de exponer aquellas políticas que podrían afectar la toma de decisiones en periodos posteriores.

### **2. Panorama Económico y Financiero:**

Al Instituto de Capacitación y Productividad para el Trabajo del Estado de Oaxaca, se le aprueba un presupuesto de egresos para el ejercicio fiscal 2023, un presupuesto autorizado de \$92,602,162 ( noventa y dos millones seiscientos dos mil ciento sesenta y dos pesos ) con fundamento en la Ley Orgánica del Poder Ejecutivo del Estado de Oaxaca y el Decreto del Presupuesto de Egresos del Estado de Oaxaca, mismo que se encuentra distribuido conforme a la estructura programática presentada en el Programa Operativo Anual (POA).

Otro de los problemas más marcados que se han reflejado año con año en el presupuesto autorizado por parte de la Secretaría de Administración es en el rubro de servicios personales, la falta de cobertura presupuestal para cubrir el pago de la plantilla de nómina del Instituto autorizada por la misma, plantilla que no puede ser reducida ya que el personal logra cubrir actividades primordiales para el funcionamiento del instituto.

### **3. Autorización e Historia.**

#### **a) Fecha de creación del ente.**

El 22 de marzo de 1997, se firma el Acta Constitutiva que conforma el Instituto de Capacitación y Productividad para el Trabajo del Estado de Oaxaca, abriendo sus puertas en el año de 1997, fue formalizando a través de un Decreto de Creación



GOBIERNO DEL ESTADO  
DE OAXACA



como un Organismo Público Descentralizado con personalidad jurídica y patrimonio propio publicándose en el Periódico Oficial del Gobierno del Estado el Decreto del Ejecutivo por el que se crea el Organismo Público Descentralizado

b) Principales cambios en su estructura.

El 30 de Septiembre de 2016, se publicó su nuevo Reglamento interno, la cual se incluyó en la reacción terminologías más recientes, incluye nuevas definiciones, particularmente de los Comités con los que cuenta el Instituto, depura y actualiza las facultades de la Dirección General y de las Áreas Administrativas, Ordena y sistematiza sus artículos en títulos y capítulos incluyendo uno relativo a los actos administrativos u el enlace y acceso a la información entre otras.

#### 4. Organización y Objeto Social

a) Objeto Social:

Diseñar promover y ejecutar programas y estrategias que impulsen la formación, productividad y vinculación laboral en los distintos sectores productivos, así como fomentar proyectos y actividades productivas que faciliten la generación de empleos dignos y permanentes que fortalezcan el desarrollo productivo y social de la población en general

b) Principal Actividad:

Sus objetivos principales son la capacitación y la certificación, para ello se realizan actividades como cursos de capacitación en sus diferentes planteles con los que cuenta, así como la certificación en materia de competencia laboral.

c) Ejercicio Fiscal:

2023

d) Régimen Jurídico:

Persona moral con fines no lucrativos

e) Consideraciones fiscales del ente: revelar el tipo de contribuciones que esté obligado a pagar o retener.

#### IMPUESTO SOBRE LA RENTA

- Declaración Informativa anual de retenciones del ISR por sueldos y salarios e ingresos asimilados a salarios.
- Entero de retenciones mensuales por ISR por sueldos y salarios.

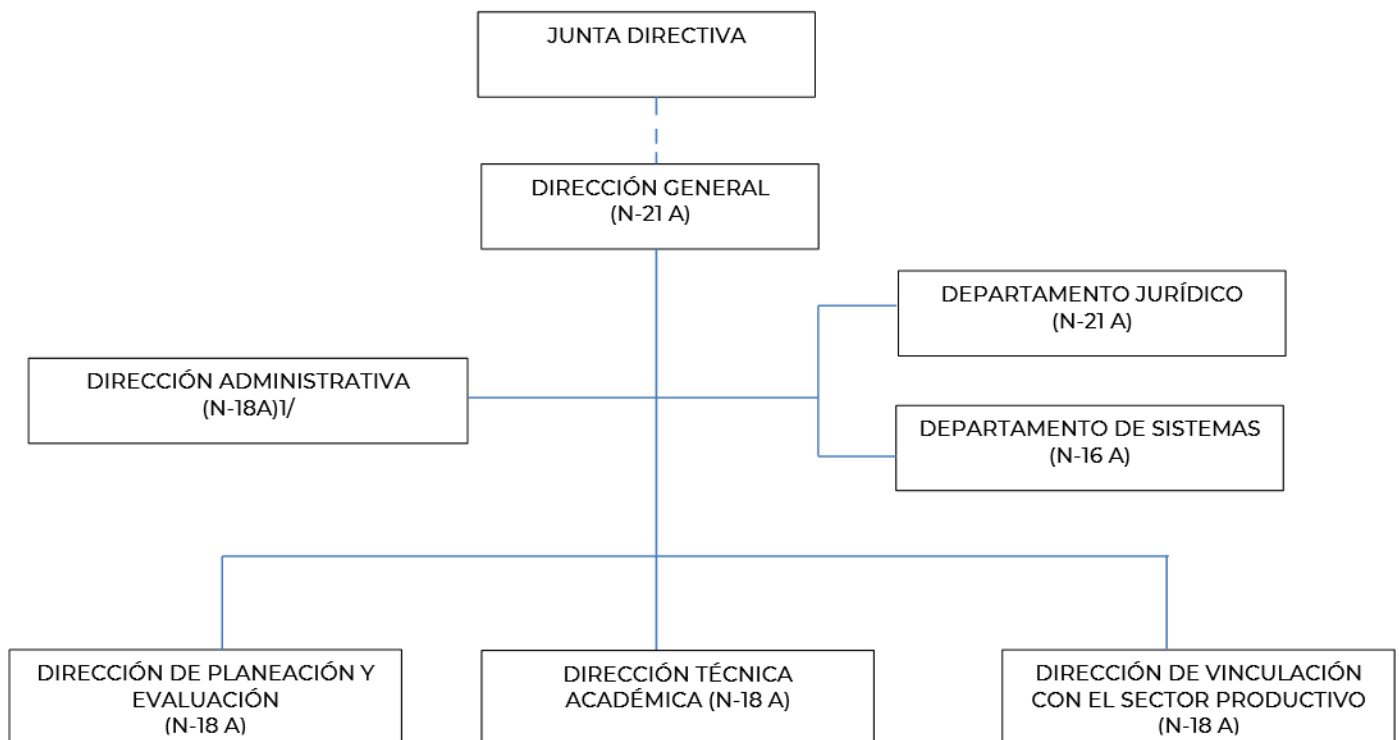


GOBIERNO DEL ESTADO  
DE OAXACA



f) Estructura organizacional básica:

INSTITUTO DE CAPACITACION Y PRODUCTIVIDAD PARA EL TRABAJO DEL ESTADO DE  
OAXACA



5. Bases de preparación de los Estados Financieros.

- a) Si se ha observado la normatividad emitida por el CONAC y demás disposiciones legales aplicables.
- b) La normatividad aplicada para el reconocimiento, valuación y revelación de los diferentes rubros de la información financiera, así como las bases de medición utilizadas para la elaboración de los estados financieros; por ejemplo: costo histórico, valoración de realización, valores razonables, valor de recuperación o cualquier otro método empleado y los criterios de aplicación de los mismos.



GOBIERNO DEL ESTADO  
DE OAXACA



Se aplicó durante el periodo de Marzo la normatividad vigente para el reconocimiento, valuación y revelación de los diferentes rubros de la información Financiera, así como las bases de medición: valor de realización, respetando en el total de las operaciones su costo histórico.

c) Postulados básicos.

Los emitidos por el CONAC:

1. Sustancia Económica
2. Entes Públicos
3. Existencia Permanente
4. Revelación Suficiente
5. Importancia Relativa
6. Registro e Integración Presupuestaria
7. Consolidación de Información financiera
8. Devengo Contable
9. Valuación
10. Dualidad Económica
11. Consistencia

d) Norma supletoria.

Las permitidas por la Normatividad del CONAC.

- e) Para las entidades que por primera vez estén implementando el base devengado de acuerdo a la Ley de Contabilidad, deberán:
- Revelar las nuevas políticas de reconocimiento:
- De acuerdo a lo establecido por el CONAC.

## INGRESOS

**Devengado.-** Cuando exista jurídicamente el derecho al cobro.

**Recaudado.-** Cuando existe el cobro en efectivo o cualquier otro medio de pago



GOBIERNO DEL ESTADO  
DE OAXACA



## EGRESOS

**Comprometido.-** Cuando se existe la aprobación por una autoridad competente de un acto administrativo, u otro instrumento jurídico que formaliza una relación jurídica con terceros para la adquisición de bienes y servicios.

**Devengado.-** Cuando se reconoce de una obligación de pago a favor de terceros por la recepción de conformidad de bienes, servicios contratados.

**Ejercido.-** Cuando se emite una cuenta por liquidar Certifica aprobada por la autoridad competente

**Pagado.-** Cuando se realiza la cancelación total o parcial de las obligaciones de pago.

-Revelar los cambios en las políticas, la clasificación y medición de las mismas, así como su impacto en la información financiera:

### 6. Políticas de Contabilidad Significativas:

- a) Actualización: El registro de la contabilidad se realizó en base a los lineamientos establecidos por el CONAC.
- b) Informar sobre la realización de operaciones en el extranjero y de sus efectos en la información financiera gubernamental:  
Durante el Ejercicio 2023, no se realizaron operaciones en Moneda Extranjera.
- c) Método de evaluación de la inversión en acciones en el Sector Paraestatal.  
NO APLICA
- d) Sistema y método de valuación de inventarios.

El CONAC ha emitido las normas para la valoración de los Activos y el patrimonio de los entes públicos, esta norma permite definir y estandarizar los conceptos básicos de valuación, contenidos en las normas particulares aplicables a los distintos elementos integrantes de los estados Financieros.





GOBIERNO DEL ESTADO  
DE OAXACA



e) Beneficios a empleados:

No se tienen reservas para beneficios futuros de los empleados, más que las contempladas anualmente en el presupuesto de egresos del ejercicio presente.

f) Provisiones:

Las provisiones al Ejercicio 2023, lo conforman los siguientes conceptos: en el rubro de servicios personales (nómina de los trabajadores) cuotas obreras IMSS, Cuotas obreras IMSS R.C.V. y Crédito de vivienda.

g) Reservas:

NO se cuenta con Reservas.

h) Cambios en políticas contables y corrección de errores junto con la revelación de los efectos que se tendrá en la información financiera del ente público, ya sea retrospectivos o prospectivos.

i) Reclasificaciones: Durante el periodo Marzo 2023, no se realizaron reclasificaciones.

j) Depuración y Cancelación de saldos:

Las depuraciones y cancelaciones de saldos se realizaron cada mes en diferentes cuentas contables durante el periodo comprendido

7. Posición en Moneda Extranjera y Protección por riesgo Cambiario:

a) Activos en moneda extranjera:

No aplica

b) Pasivos en moneda extranjera:

No se tienen Pasivos en moneda extranjera

c) Posición en moneda extranjera:

No aplica



GOBIERNO DEL ESTADO  
DE OAXACA



- d) Tipo de cambio:  
No aplica
- e) Equivalente en moneda nacional:  
No aplica

8. Reporte Analítico del Activo:

- a) Vida útil o porcentajes de depreciación, deterioro o amortización utilizados en los diferentes tipos de activos:

Durante el ejercicio 2023 el registro de las Depreciaciones de Bienes Muebles e Inmuebles según reporte emitido por el Sistema de Inventarios será anual.

- b) Cambios en el porcentaje de depreciación o valor residual de los activos:  
Las depreciaciones contables serán de forma anual para dicho Ejercicio.
- c) Importe de los gastos conceptualizados en el ejercicio, tanto financieros como de investigación y desarrollo:  
No aplica
- d) Riesgos por tipo de cambio o tipo de interés de las inversiones financieras:  
No aplica.
- e) Valor activado en el ejercicio de los bienes construidos por la entidad:  
Los bienes de la entidad se reconocen dentro de su Activo No Circulante de su costo histórico, de conformidad con el artículo 29 de la Ley General de Contabilidad Gubernamental.
- f) Otras circunstancias de carácter significativo que afecten el activo, tales como bienes en garantía, señalados en embargos, litigios, títulos de inversiones, entregados en garantías, baja significativa del valor de inversiones financieras, etc.:  
No aplica
- g) Desmantelamiento de Activos, procedimientos, implicaciones, efectos contables:





GOBIERNO DEL ESTADO  
DE OAXACA



No aplica

- h) Administración de activos; planeación con el objetivo de que el ente los utilice de manera más efectiva:

Se utilizan los activos con la operación y mantenimiento óptimo. Adicionalmente, se deben incluir las explicaciones de las principales variaciones en el activo, en cuadros comparativos como sigue:

- a) Inversiones en valores:

No aplica

- b) Patrimonio de Organismos descentralizados

No aplica

- c) Inversiones en empresas de participación mayoritaria:

No se tiene inversión en este tipo de empresas.

- d) Inversiones en empresas de participación minoritaria:

No aplica.

## 9. Fideicomisos, Mandatos y Análogos

- a) Por ramo administrativo que los reporta:

No aplica.

- b) Enlistar los de mayor monto de disponibilidad, relacionando aquellos que conforman el 80% de las disponibilidades:

No aplica

## 10. Reporte de la Recaudación

- a) Análisis del comportamiento de la recaudación correspondiente al ente público o cualquier tipo de ingreso, de forma separada los ingresos locales de los federales:

No aplica



GOBIERNO DEL ESTADO  
DE OAXACA



b) Proyección de la recaudación e ingresos en el mediano plazo:

No aplica

11. Información sobre la Deuda y el Reporte Analítico de la Deuda:

a) Utilizar al menos los siguientes indicadores: Deuda respecto al PIB y deuda respecto a la recaudación tomando, como mínimo, un periodo igual o menor a 5 años.

No aplica

b) Información de manera agrupada por tipo de valor gubernamental o instrumento financiero en la que se considere interés, comisiones, tasa, perfil de vencimiento y otros gastos de la deuda.

No aplica

12. Calificaciones otorgadas:

No se cuenta con calificaciones otorgadas o certificaciones.

13. Proceso de Mejora:

a) Principales Políticas de control interno:

Para el desarrollo de los programas deberá ser a mediano plazo y estarían basados en cuatro estrategias funcionales y cinco aspectos organizacionales, con objetivos operaciones, actividades, participantes, costos y evaluación sin reducción del presupuesto para obtener una eficiente atención médica y realizar la capacitación y sensibilización de este programa.

b) Medidas de desempeño financiero, metas y alcance:

Racionar el uso de los recursos, para alcanzar el cumplimiento de las funciones para el ejercicio completo.

14. Información por Segmentos:

Toda la información del Ente, está procesada y se encuentra disponible por Unidad Responsable de realizar las funciones propias.



GOBIERNO DEL ESTADO  
DE OAXACA



**ICAPET**

INSTITUTO DE CAPACITACIÓN Y PRODUCTIVIDAD  
PARA EL TRABAJO DEL ESTADO DE OAXACA

**15. Eventos Posteriores al Cierre:**

El ente público no tiene hechos ocurridos en el periodo posterior al que informa, que proporcionen mayor evidencia sobre eventos que le afectan económicamente y que no se conocían a la fecha de cierre.

**16. Partes Relacionadas:**


No existen partes relacionadas que pudieran ejercer influencia significativa sobre la toma de decisiones financieras y operativas.

**17. Responsabilidad sobre la presentación razonable de los Estados Financieros.**

Estos estados Financieros fueron autorizados para su emisión el día 11 de Abril año 2023, por el Lic. Giovanni Jahir Rojas Pacheco Director General del ICAPET.

Bajo protesta de decir verdad declaro que los Estados Financieros y sus Notas, son razonablemente correctas y son responsabilidad del emisor.

LIC. GABRIELA FERANTES  
BRAVO  
JEFA DEL DEPARTAMENTO  
DE RECURSO FINANCIEROS

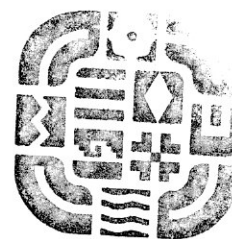


DEPARTAMENTO DE  
RECURSOS FINANCIEROS

2023

LIC. GUADALUPE HERNANDEZ  
JACINTO  
DIRECTORA ADMINISTRATIVA

LIC. GIOVANNI JAHIR ROJAS  
PACHECO  
DIRECTOR GENERAL DEL  
ICAPET



DIRECCIÓN  
GENERAL

2022 - 2023



GOBIERNO DEL ESTADO  
DE OAXACA



## ESTADO ANALITICO DE INGRESOS PRESUPUESTARIOS

Rubro de Ingresos	Estimado	Ampliaciones y Reducciones	Modificado	Devengado	Recaudado	Diferencia
	(1)	(2)	(3=1+2)	(4)	(5)	(6=3-4)
Impuestos						
Contribuciones de Mejoras						
Derechos						
Productos						
Corriente						
Capital						
Aprovechamientos						
Corriente						
Capital						
Ingresos por Ventas de Bienes y Servicios						
Contribuciones no Comprendidas en las Fracciones de la Ley de Ingresos Causados en Ejercicios Fiscales Anteriores Pendientes de Liquidación o Pago						
Participaciones y Aportaciones						
Transferencias, Asignaciones, Subsidios y Otras Ayudas	92,602,162	652,294	93,254,456	10,844,151		82,410,304
Otros Ingresos						
<b>TOTAL</b>	<b>92,602,162</b>	<b>652,294</b>	<b>93,254,456</b>	<b>10,844,151</b>		<b>82,410,304</b>
					Ingresos excedentes	

Estado Analítico de Ingresos Por Fuente de Financiamiento	Estimado	Ampliaciones y Reducciones	Modificado	Devengado	Recaudado	Diferencia
	(1)	(2)	(3=1+2)	(4)	(5)	(6=3-4)
<b>Ingresos del Gobierno</b>	92,602,162	652,294	93,254,456	10,844,151		82,410,304
Impuestos						
Contribuciones de Mejoras						
Derechos						
Productos						
Corriente						
Capital						
Aprovechamientos						
Corriente						
Capital						
Contribuciones no Comprendidas en las Fracciones de la Ley de Ingresos Causados en Ejercicios Fiscales Anteriores Pendientes de Liquidación o Pago						
Participaciones y Aportaciones						
Transferencias, Asignaciones, Subsidios y Otras Ayudas	92,602,162	652,294	93,254,456	10,844,151		82,410,304
Otros Ingresos						
<b>Ingresos de Organismos y Empresas</b>						
Cuotas y Aportaciones de Seguridad Social						
Ingresos por Ventas de Bienes y Servicios						
Transferencias, Asignaciones, Subsidios y Otras Ayudas						
<b>Ingresos derivados de financiamiento</b>						
Ingresos derivados de financiamiento						
<b>TOTAL</b>	<b>92,602,162</b>	<b>652,294</b>	<b>93,254,456</b>	<b>10,844,151</b>		<b>82,410,304</b>
					Ingresos excedentes	

ESTADO ANALITICO DEL EJERCICIO DEL PRESUPUESTO DE EGRESOS  
CLASIFICACION POR OBJETO DEL GASTO (CAPITULO-CONCEPTO)

Cve	C o n c e p t o	Aprobado 1	Ampliaciones / Reducciones 2= (3-1)	Modificado 3 = (1+2)	Devengado 4	Pagado 5	Subejercicio 6 = (3-4)
524	INSTITUTO DE CAPACITACIÓN Y PRODUCTIVIDAD PARA EL TRABAJO DEL ESTADO DE OAXACA						
4	TRANSFERENCIAS, ASIGNACIONES, SUBSIDIOS Y OTRAS AYUDAS	60,288,889.47	1,452,294.00	61,741,183.47	10,794,501.63	10,463,363.30	50,946,681.84
1	TRANSFERENCIAS INTERNAS Y ASIGNACIONES AL SECTOR PÚBLICO	60,288,889.47	1,452,294.00	61,741,183.47	10,794,501.63	10,463,363.30	50,946,681.84
5	BIENES MUEBLES, INMUEBLES E INTANGIBLES	797,321.43	0.00	797,321.43	0.00	0.00	797,321.43
1	MOBILIARIO Y EQUIPO DE ADMINISTRACIÓN	547,753.39	0.00	547,753.39	0.00	0.00	547,753.39
2	MOBILIARIO Y EQUIPO EDUCACIONAL Y RECREATIVO	249,568.04	0.00	249,568.04	0.00	0.00	249,568.04
6	INVERSIÓN PÚBLICA	31,515,951.27	-800,000.00	30,715,951.27	49,650.00	49,650.00	30,666,301.27
3	PROYECTOS PRODUCTIVOS Y ACCIONES DE FOMENTO	31,515,951.27	-800,000.00	30,715,951.27	49,650.00	49,650.00	30,666,301.27
	TOTAL DEPENDENCIA / ENTIDAD	92,602,162.17	652,294.00	93,254,456.17	10,844,151.63	10,513,013.30	82,410,304.54

ESTADO ANALITICO DEL EJERCICIO DEL PRESUPUESTO DE EGRESOS  
CLASIFICACION ECONOMICA (POR TIPO DE GASTO)

Cve	C o n c e p t o	Aprobado 1	Ampliaciones / Reducciones 2= (3-1)	Modificado 3 = (1+2)	Devengado 4	Pagado 5	Subejercicio 6 = (3-4)
524	INSTITUTO DE CAPACITACIÓN Y PRODUCTIVIDAD PARA EL TRABAJO DEL ESTADO DE OAXACA						
1	GASTO CORRIENTE	60,288,889.47	1,452,294.00	61,741,183.47	10,794,501.63	10,463,363.30	50,946,681.84
2	GASTO DE CAPITAL	32,313,272.70	-800,000.00	31,513,272.70	49,650.00	49,650.00	31,463,622.70
	TOTAL DEPENDENCIA / ENTIDAD:	92,602,162.17	652,294.00	93,254,456.17	10,844,151.63	10,513,013.30	82,410,304.54



## PRIMER INFORME TRIMESTRAL ENERO-MARZO 2023

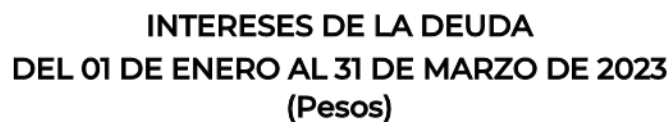
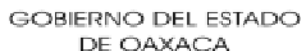
ESTADO ANALITICO DEL EJERCICIO DEL PRESUPUESTO DE EGRESOS  
CLASIFICACION ADMINISTRATIVA

Cve	C o n c e p t o	Aprobado 1	Ampliaciones / Reducciones 2= (3-1)	Modificado 3 = (1+2)	Devengado 4	Pagado Transferido 5	Subejercicio 6 = (3-4)
5	ORGANISMOS PÚBLICOS DESCENTRALIZADOS	92,602,162.17	652,294.00	93,254,456.17	10,844,151.63	10,513,013.30	82,410,304.54
24	INSTITUTO DE CAPACITACIÓN Y PRODUCTIVIDAD PARA EL TRABAJO DEL ESTADO DE OAXACA	92,602,162.17	652,294.00	93,254,456.17	10,844,151.63	10,513,013.30	82,410,304.54
TOTAL DEL GASTO:		92,602,162.17	652,294.00	93,254,456.17	10,844,151.63	10,513,013.30	82,410,304.54

ESTADO ANALITICO DEL EJERCICIO DEL PRESUPUESTO DE EGRESOS  
CLASIFICACION FUNCIONAL (FINALIDAD Y FUNCION)

Cve	C o n c e p t o	Aprobado 1	Ampliaciones / Reducciones 2= (3-1)	Modificado 3 = (1+2)	Devengado 4	Pagado 5	Subejercicio 6 = (3-4)
524	INSTITUTO DE CAPACITACIÓN Y PRODUCTIVIDAD PARA EL TRABAJO DEL ESTADO DE OAXACA						
3	DESARROLLO ECONÓMICO	92,602,162.17	652,294.00	93,254,456.17	10,844,151.63	10,513,013.30	82,410,304.54
1	ASUNTOS ECONÓMICOS, COMERCIALES Y LABORALES EN GENERAL	92,602,162.17	652,294.00	93,254,456.17	10,844,151.63	10,513,013.30	82,410,304.54
	TOTAL DEPENDENCIA / ENTIDAD	92,602,162.17	652,294.00	93,254,456.17	10,844,151.63	10,513,013.30	82,410,304.54





**NO APLICA**



GOBIERNO DEL ESTADO  
DE OAXACA



INDICADORES DE POSTURA FISCAL  
DEL 01 DE ENERO AL 31 DE MARZO DE 2023  
(Pesos)

Concepto	Estimado	Devengado	Pagado <sup>3</sup>
I. Ingresos Presupuestarios (I=1+2)	0	0	0
1. Ingresos del Gobierno de la Entidad Federativa <sup>1</sup>			
2. Ingresos del Sector Paraestatal <sup>1</sup>			
II. Egresos Presupuestarios (II=3+4)	0	0	0
3. Egresos del Gobierno de la Entidad Federativa <sup>2</sup>			
4. Egresos del Sector Paraestatal <sup>2</sup>			
III. Balance Presupuestario (Superávit o Déficit) (III = I - II)	0	0	0

Concepto	Estimado	Devengado	Pagado <sup>3</sup>
III. Balance presupuestario (Superávit o Déficit)	0	0	0
IV. Intereses, Comisiones y Gastos de la Deuda			
V. Balance Primario (Superávit o Déficit) (V= III - IV)	0	0	0

Concepto	Estimado	Devengado	Pagado <sup>3</sup>
A. Financiamiento			
B. Amortización de la deuda			
C. Endeudamiento ó desendeudamiento (C = A - B)	0	0	0

1. Los Ingresos que se presentan son los ingresos presupuestarios totales sin incluir los ingresos por financiamientos. Los Ingresos del Gobierno de la Entidad Federativa corresponden a los del Poder Ejecutivo, Legislativo Judicial y Autónomos

2. Los egresos que se presentan son los egresos presupuestarios totales sin incluir los egresos por amortización. Los egresos del Gobierno de la Entidad Federativa corresponden a los del Poder Ejecutivo, Legislativo, Judicial y Órganos Autónomos

3. Para Ingresos se reportan los ingresos recaudados; para egresos se reportan los egresos pagados

ESTADO ANALITICO DEL EJERCICIO DEL PRESUPUESTO DE EGRESOS  
RESUMEN POR PROGRAMA PRESUPUESTARIO

Clave	Concepto	Aprobado 1	Ampliaciones / Reducciones 2= (3-1)	Modificado 3 = (1+2)	Devengado 4	Pagado 5	Subejercicio 6 = (3-4)
5	ORGANISMOS PÚBLICOS DESCENTRALIZADOS	92,602,162.17	652,294.00	93,254,456.17	10,844,151.63	10,513,013.30	82,410,304.54
24	INSTITUTO DE CAPACITACIÓN Y PRODUCTIVIDAD PARA EL TRABAJO DEL ESTADO DE OAXACA	92,602,162.17	652,294.00	93,254,456.17	10,844,151.63	10,513,013.30	82,410,304.54
1	PROGRAMAS	92,602,162.17	652,294.00	93,254,456.17	10,844,151.63	10,513,013.30	82,410,304.54
2	DESEMPEÑO DE LAS FUNCIONES	92,602,162.17	652,294.00	93,254,456.17	10,844,151.63	10,513,013.30	82,410,304.54
TOTAL DEPENDENCIA / ENTIDAD		92,602,162.17	652,294.00	93,254,456.17	10,844,151.63	10,513,013.30	82,410,304.54



REPORTE DE AVANCE DE GESTIÓN  
 UR 524 - INSTITUTO DE CAPACITACIÓN Y PRODUCTIVIDAD PARA EL TRABAJO DEL ESTADO DE OAXACA  
 PRIMER TRIMESTRE 2023



OBJETIVO INSTITUCIONAL:	IMPULSAR EL DESARROLLO ECONÓMICO DEL ESTADO MEDIANTE EL INCREMENTO DE LA PRODUCTIVIDAD Y COMPETITIVIDAD, A TRAVÉS DEL FORTALECIMIENTO DE LOS SECTORES ECONÓMICOS ESTRATÉGICOS PARA UNA MAYOR INVERSIÓN Y GENERACIÓN DE EMPLEOS QUE ELEVEN LA CALIDAD DE VIDA DE LAS Y LOS OAXAQUEÑOS.		
ALINEACIÓN PED:	MATRÍZ DE INDICADORES PARA RESULTADOS:		
EJE:	04-OAXACA PRODUCTIVO E INNOVADOR	FIN:	CONTRIBUIR AL IMPULSO DEL DESARROLLO ECONÓMICO DEL ESTADO PARA UNA MAYOR INVERSIÓN Y GENERACIÓN DE EMPLEOS QUE ELEVEN LA CALIDAD DE VIDA DE LAS Y LOS OAXAQUEÑOS
TEMA:	05-IMPULSO A LA ECONOMÍA Y ZONAS ECONÓMICAS ESPECIALES		
OBJETIVO:	01-IMPULSAR EL DESARROLLO ECONÓMICO DEL ESTADO MEDIANTE EL INCREMENTO DE LA PRODUCTIVIDAD Y COMPETITIVIDAD, A TRAVÉS DEL FORTALECIMIENTO DE LOS SECTORES ECONÓMICOS ESTRATÉGICOS PARA UNA MAYOR INVERSIÓN Y GENERACIÓN DE EMPLEOS QUE ELEVEN LA CALIDAD DE VIDA DE LAS Y LOS OAXAQUEÑOS.	PROPÓSITO:	LA POBLACION ECONOMICAMENTE ACTIVA OBTIENE UN EMPLEO FORMAL
ESTRATEGIA:	01-IMPULSO A LA COMPETITIVIDAD Y LA PRODUCTIVIDAD	COMPONENTE:	183-CAPACITACIÓN PARA Y EN EL TRABAJO IMPARTIDA
LÍNEAS DE ACCIÓN:	01-DESARROLLO DE LOS PROGRAMAS ORIENTADOS A GENERAR CAPITAL HUMANO COMPETENTE.	ACTIVIDAD:	1520-REALIZAR ESTUDIO DE SEGUIMIENTO DE EGRESADO
UE:	001-INSTITUTO DE CAPACITACIÓN Y PRODUCTIVIDAD PARA EL TRABAJO DEL ESTADO DE OAXACA		

ESTRUCTURA PROGRAMATICA									
PROGRAMA		SUBPROGRAMA		PROYECTO			OBRA/ACTIVIDAD		
106-FORTALECIMIENTO A LA COMPETENCIA LABORAL Y EMPLEO DE CALIDAD		01-IMPARTICIÓN DE CAPACITACIONES PARA Y EN EL TRABAJO		000-- -			001-ESTUDIO DE SEGUIMIENTO A EGRESADOS		
POBLACIÓN O ÁREA DE ENFOQUE POTENCIAL	ATRIBUTO DE LA POBLACIÓN O ÁREA DE ENFOQUE:	POBLACIÓN ECONÓMICAMENTE ACTIVA		HOMBRES:	1065688	MUJERES:	818756	TOTAL: 1884444	
PRESUPUESTO ANUAL									
Aprobado	Ampliación	Reducción	Modificado	EJERCIDO T1		EJERCIDO T2		EJERCIDO T3	EJERCIDO T4
4,439,698.16	0.00	114,000.00	4,325,698.16	245,484.44		0.00		0.00	0.00
				TOTAL EJERCIDO AL TRIMESTRE VIGENTE				245,484.44	
PRESUPUESTO TRIMESTRAL DE LA ACTIVIDAD									
Aprobado		Modificado		Comprometido		Devengado		Ejercido	% de Ejercido Vs. Modificado
960,691.46		960,691.46		245,484.44		245,484.44		245,484.44	25.55
DATOS DEL INDICADOR									
Nombre :	PORCENTAJE DE EGRESADOS ENCUESTADOS INSERTADOS EN EL MERCADO LABORAL				Número de indicador :	1643			
Definición :	MIDE EL PORCENTAJE DE EGRESADOS ENCUESTADOS INSERTADOS EN EL MERCADO LABORAL, RESPECTO AL TOTAL DE EGRESADOS DESOCUPADOS ENCUESTADOS								
Método de Cálculo :	(NÚMERO DE EGRESADOS ENCUESTADOS INSERTADOS EN EL MERCADO LABORAL/NÚMERO DE EGRESADOS DESOCUPADOS ENCUESTADOS)*100								
Tipo	Dimensión		Frecuencia de Medición			Forma de cálculo del indicador		Tipo de Valor	Sentido Esperado
GESTIÓN	EFICACIA		TRIMESTRAL			PORCENTAJE		FLUJO	ASCENDENTE
MEDIOS DE VERIFICACIÓN / FUENTE INFORMACIÓN					SUPUESTO				
REPORTES Y ESTUDIO DE SEGUIMIENTO DE EGRESADOS QUE SE ENCUENTRA BAJO RESGUARDO DE LA DIRECCIO?N DE VINCULACIO?N Y APOYO AL SECTOR PRODUCTIVO DEL INSTITUTO DE CAPACITACIO?N Y PRODUCTIVIDAD PARA EL TRABAJO DEL ESTADO DE OAXACA					LAS PERSONAS MANTIENEN SU DOMICILIO ACTUAL SEGU?N LOS REGISTROS DE LOS EXPEDIENTES TE?CNICOS				
DATOS DE LA META									
Definición de la variable Meta:	1 - NÚMERO DE EGRESADOS ENCUESTADOS INSERTADOS EN EL MERCADO LABORAL								
Unidad de medida:	25 - NÚMERO								
LÍNEA BASE					VALOR PROGRAMADO ANUAL				
AÑO	2016		VALOR	606.00		AÑO	2023		VALOR 740.00
AVANCE TRIMESTRAL OBRA/ACTIVIDAD									
METAS	1er.TRIMESTRE		2o.TRIMESTRE		3er.TRIMESTRE		4o.TRIMESTRE		CUMPLIMIENTO DE METAS
PROGRAMACIÓN INICIAL	0.00		0.00		0.00		740.00		T1+T2+T3+T4 740.00
PROGRAMACIÓN ACTUALIZADA	0.00		0.00		0.00		0.00		T1+T2+T3+T4 0.00
METAS ALCANZADAS	0.00		0.00		0.00		0.00		T1+T2+T3+T4 0.00
PORCENTAJE ALCANZADO TRIMESTRAL	0.00		0.00		0.00		0.00		PORCENTAJE ALCANZADO ANUAL 0.00

PORCENTAJE DE CUMPLIMIENTO ALCANZADO EN EL TRIMESTRE: 0 %

REPORTE DE AVANCE DE GESTIÓN  
 UR 524 - INSTITUTO DE CAPACITACIÓN Y PRODUCTIVIDAD PARA EL TRABAJO DEL ESTADO DE OAXACA  
 PRIMER TRIMESTRE 2023



ALINEACIÓN PED:				MATRÍZ DE INDICADORES PARA RESULTADOS:			
ESTRATEGIA: 01-IMPULSO A LA COMPETITIVIDAD Y LA PRODUCTIVIDAD				COMPONENTE: 183-CAPACITACIÓN PARA Y EN EL TRABAJO IMPARTIDA			
LÍNEAS DE ACCIÓN: 01-DESARROLLO DE LOS PROGRAMAS ORIENTADOS A GENERAR CAPITAL HUMANO COMPETENTE.				ACTIVIDAD: 1519-REALIZAR CAPACITACIÓN PARA Y EN EL TRABAJO			
UE: 001-INSTITUTO DE CAPACITACIÓN Y PRODUCTIVIDAD PARA EL TRABAJO DEL ESTADO DE OAXACA							
ESTRUCTURA PROGRAMATICA							
PROGRAMA		SUBPROGRAMA		PROYECTO		OBRA/ACTIVIDAD	
106-FORTALECIMIENTO A LA COMPETENCIA LABORAL Y EMPLEO DE CALIDAD		01-IMPARTICIÓN DE CAPACITACIONES PARA Y EN EL TRABAJO		000-- -		002-CAPACITACIONES PARA Y EN EL TRABAJO	
POBLACIÓN O ÁREA DE ENFOQUE POTENCIAL	ATRIBUTO DE LA POBLACIÓN O ÁREA DE ENFOQUE:	POBLACIÓN ECONÓMICAMENTE ACTIVA		HOMBRES:	1065688	MUJERES:	818756
						TOTAL:	1884444
PRESUPUESTO ANUAL							
Aprobado	Ampliación	Reducción	Modificado	EJERCIDO T1		EJERCIDO T2	
72,091,516.35	101,856.01	1,397,856.01	70,795,516.35	8,822,720.23		0.00	
				TOTAL EJERCIDO AL TRIMESTRE VIGENTE		8,822,720.23	
PRESUPUESTO TRIMESTRAL DE LA ACTIVIDAD							
Aprobado		Modificado		Comprometido		Devengado	
15,213,276.03		14,333,276.03		8,822,720.23		8,822,720.23	
						% de Ejercido Vs. Modificado	
						61.55	
DATOS DEL INDICADOR							
Nombre :	PORCENTAJE DE CURSOS DE CAPACITACIÓN REALIZADOS			Número de indicador :	855		
Definición :	MIDE EL PORCENTAJE DE CURSOS DE CAPACITACIÓN REALIZADOS, RESPECTO A LOS PROGRAMADOS						
Método de Cálculo :	(NÚMERO DE CURSOS DE CAPACITACIÓN REALIZADOS/NÚMERO DE CURSOS DE CAPACITACIÓN PROGRAMADOS)*100						
Tipo		Dimensión		Frecuencia de Medición		Forma de cálculo del indicador	
GESTIÓN		EFICACIA		TRIMESTRAL		PORCENTAJE	
						Tipo de Valor	
						FLUJO	
						Sentido Esperado	
						ASCENDENTE	
MEDIOS DE VERIFICACIÓN / FUENTE INFORMACIÓN				SUPUESTO			
EXPEDIENTES TECNICO-BAJOS RESGUARDO DEL DEPARTAMENTO DE APOYO ACADÉMICO DEL INSTITUTO DE CAPACITACION Y PRODUCTIVIDAD PARA EL TRABAJO DEL ESTADO DE OAXACA Y REPORTES MENSUALES DE LA UNIDADES DE CAPACITACION Y CONTROL ESTADISTICO QUE SE ENCUENTRAN BAJO RESGUARDO DEL DEPARTAMENTO DE DE INFORMACION Y ESTADISTICA DEL INSTITUTO DE CAPACITACION Y PRODUCTIVIDAD PARA EL TRABAJO DEL ESTADO DE OAXACA HTTPS://CONSULTAPUBLICAMX.INAI.ORG.MX/VUT-WEB/FACES/VIEW/CONSULTAPUBLICA.XHTML#TARJETAINFORMATIVA				LA POBLACION OAXAQUENA SE INTERESA EN TOMAR CURSOS DE CAPACITACION PARA Y EN EL TRABAJO			
DATOS DE LA META							
Definición de la variable Meta:		1 - NÚMERO DE CURSOS DE CAPACITACIÓN REALIZADOS					
Unidad de medida:		25 - NÚMERO					
LÍNEA BASE				VALOR PROGRAMADO ANUAL			
AÑO	2016		VALOR	1,747.00		AÑO	2023
						VALOR	3,185.00
AVANCE TRIMESTRAL OBRA/ACTIVIDAD							
METAS		1er.TRIMESTRE		2o.TRIMESTRE		3er.TRIMESTRE	
						4o.TRIMESTRE	
CUMPLIMIENTO DE METAS							
PROGRAMACIÓN INICIAL	715.00	1,014.00		1,012.00		444.00	
PROGRAMACIÓN ACTUALIZADA	715.00	0.00		0.00		0.00	
METAS ALCANZADAS	166.00	0.00		0.00		0.00	
PORCENTAJE ALCANZADO TRIMESTRAL	23.22	0.00		0.00		0.00	
						PORCENTAJE ALCANZADO ANUAL	
						5.21	
PORCENTAJE DE CUMPLIMIENTO ALCANZADO EN EL TRIMESTRE: 23.22 %							

PORCENTAJE DE CUMPLIMIENTO ALCANZADO EN EL TRIMESTRE: 23.22 %

REPORTE DE AVANCE DE GESTIÓN  
 UR 524 - INSTITUTO DE CAPACITACIÓN Y PRODUCTIVIDAD PARA EL TRABAJO DEL ESTADO DE OAXACA  
 PRIMER TRIMESTRE 2023



ALINEACIÓN PED:				MATRÍZ DE INDICADORES PARA RESULTADOS:			
ESTRATEGIA: 01-IMPULSO A LA COMPETITIVIDAD Y LA PRODUCTIVIDAD				COMPONENTE: 184-COMPETENCIA LABORAL CERTIFICADA			
LÍNEAS DE ACCIÓN: 01-DESARROLLO DE LOS PROGRAMAS ORIENTADOS A GENERAR CAPITAL HUMANO COMPETENTE.				ACTIVIDAD: 1522-REALIZAR PROCESOS DE EVALUACIÓN			
UE: 001-INSTITUTO DE CAPACITACIÓN Y PRODUCTIVIDAD PARA EL TRABAJO DEL ESTADO DE OAXACA							
ESTRUCTURA PROGRAMATICA							
PROGRAMA		SUBPROGRAMA		PROYECTO		OBRA/ACTIVIDAD	
106-FORTALECIMIENTO A LA COMPETENCIA LABORAL Y EMPLEO DE CALIDAD		02-CERTIFICACIÓN DE COMPETENCIAS LABORALES		000--		001-PROCESOS DE EVALUACIÓN	
POBLACIÓN O ÁREA DE ENFOQUE POTENCIAL	ATRIBUTO DE LA POBLACIÓN O ÁREA DE ENFOQUE:	POBLACIÓN ECONÓMICAMENTE ACTIVA		HOMBRES:	1065688	MUJERES:	818756
						TOTAL:	1884444
PRESUPUESTO ANUAL							
Aprobado	Ampliación	Reducción	Modificado	EJERCIDO T1		EJERCIDO T2	
				136,771.41		0.00	
14,385,943.66	0.00	0.00	14,385,943.66			TOTAL EJERCIDO AL TRIMESTRE VIGENTE 136,771.41	
PRESUPUESTO TRIMESTRAL DE LA ACTIVIDAD							
Aprobado		Modificado		Comprometido		Devengado	
3,124,250.57		3,124,250.57		136,771.41		136,771.41	
						% de Ejercicio Vs. Modificado 4.38	
DATOS DEL INDICADOR							
Nombre :	PORCENTAJE DE PROCESOS DE EVALUACIÓN REALIZADOS				Número de indicador :	1645	
Definición :	MIDE EL PORCENTAJE DE PROCESOS DE EVALUACIÓN REALIZADOS RESPECTO A LO PROGRAMADO						
Método de Cálculo :	(NÚMERO DE PROCESOS DE EVALUACIÓN REALIZADOS/NÚMERO DE PROCESOS DE EVALUACIÓN PROGRAMADOS A REALIZAR)*100						
Tipo		Dimensión		Frecuencia de Medición		Forma de cálculo del indicador	
GESTIÓN		EFICACIA		TRIMESTRAL		PORCENTAJE	
MEDIOS DE VERIFICACIÓN / FUENTE INFORMACIÓN				SUPUESTO			
PORTAFOLIOS DE EVIDENCIA BAJO RESGUARDO DE DEPARTAMENTO DE COMPETENCIA LABORAL DEL INSTITUTO DE CAPACITACION Y PRODUCTIVIDAD PARA EL TRABAJO DEL ESTADO DE OAXACA. HTTPS://CONSULTAPUBLICA.MX/INAI.ORG.MX/VUT-WEB/FACES/VIEW/CONSULTAPUBLICA.XHTML?PARAM=ROCSVSNRJEI~?D/WF9CCDE6E~?PHVGGVFFYZGG=?MVT3UPBOSWU=?NWD+9VB4UBDTQ56PAGW3NLKQBMK5P5Z5LDPEQZ1EBFDTQ56PAGW3NHQJJFUBLAOSSQOEYTK/NPLSNPMGHW2SQ==?NO0RKORYYLW=?JDURLIPEU/N87HD+HUACOGQHTLSKG4OATIFAUB2BV0DNVTHRQVRQXHUUWNRUDQGBE7HVA Y330ZHQH05BCHUKGRYHQFADM79H				LAS PERSONAS DECIDEN REALIZAR EL PAGO PARA EL PROCESO DE EVALUACION?N			
DATOS DE LA META							
Definición de la variable Meta:		1 - NÚMERO DE PROCESOS DE EVALUACIÓN REALIZADO					
Unidad de medida:		25 - NÚMERO					
LÍNEA BASE				VALOR PROGRAMADO ANUAL			
AÑO	2021		VALOR	85.00	AÑO	2023	VALOR 130.00
AVANCE TRIMESTRAL OBRA/ACTIVIDAD							
METAS	1er.TRIMESTRE		2o.TRIMESTRE		3er.TRIMESTRE		4o.TRIMESTRE
PROGRAMACIÓN INICIAL	10.00		55.00		45.00		20.00
PROGRAMACIÓN ACTUALIZADA	10.00		0.00		0.00		0.00
METAS ALCANZADAS	8.00		0.00		0.00		0.00
PORCENTAJE ALCANZADO TRIMESTRAL	80.00		0.00		0.00		0.00
						CUMPLIMIENTO DE METAS	
						T1+T2+T3+T4 130.00	
						T1+T2+T3+T4 10.00	
						T1+T2+T3+T4 8.00	
						PORCENTAJE ALCANZADO ANUAL 6.15	

PORCENTAJE DE CUMPLIMIENTO ALCANZADO EN EL TRIMESTRE: 80.00 %

REPORTE DE AVANCE DE GESTIÓN  
 UR 524 - INSTITUTO DE CAPACITACIÓN Y PRODUCTIVIDAD PARA EL TRABAJO DEL ESTADO DE OAXACA  
 PRIMER TRIMESTRE 2023



ALINEACIÓN PED:

ESTRATEGIA:

01-IMPULSO A LA COMPETITIVIDAD Y LA PRODUCTIVIDAD

LÍNEAS DE ACCIÓN:

01-DESARROLLO DE LOS PROGRAMAS ORIENTADOS A GENERAR CAPITAL HUMANO COMPETENTE.

UE:

001-INSTITUTO DE CAPACITACIÓN Y PRODUCTIVIDAD PARA EL TRABAJO DEL ESTADO DE OAXACA

MATRÍZ DE INDICADORES PARA RESULTADOS:

COMPONENTE:

184-COMPETENCIA LABORAL CERTIFICADA

ACTIVIDAD:

1521-REALIZAR CURSO DE ALINEACIÓN EN COMPETENCIA LABORAL

ESTRUCTURA PROGRAMATICA									
PROGRAMA		SUBPROGRAMA		PROYECTO			OBRA/ACTIVIDAD		
106-FORTALECIMIENTO A LA COMPETENCIA LABORAL Y EMPLEO DE CALIDAD		02-CERTIFICACIÓN DE COMPETENCIAS LABORALES		000--			002-CAPACITACIÓN ACELERADA ESPECÍFICA DE COMPETENCIA LABORAL		
POBLACIÓN O ÁREA DE ENFOQUE POTENCIAL	ATRIBUTO DE LA POBLACIÓN O ÁREA DE ENFOQUE:	POBLACIÓN ECONÓMICAMENTE ACTIVA		HOMBRES:	1065688	MUJERES:	818756	TOTAL:	1884444

PRESUPUESTO ANUAL							
Aprobado	Ampliación	Reducción	Modificado	EJERCIDO T1	EJERCIDO T2	EJERCIDO T3	EJERCIDO T4
				240,600.60	0.00	0.00	0.00
1,685,004.00	0.00	0.00	1,685,004.00	TOTAL EJERCIDO AL TRIMESTRE VIGENTE 240,600.60			

PRESUPUESTO TRIMESTRAL DE LA ACTIVIDAD					
Aprobado	Modificado	Comprometido	Devengado	Ejercido	% de Ejercido Vs. Modificado
369,000.80	369,000.80	240,600.60	240,600.60	240,600.60	65.20

DATOS DEL INDICADOR

Nombre :

PORCENTAJE DE CURSOS DE ALINEACIÓN REALIZADOS

Número de indicador :

1644

Definición :

MIDE EL PORCENTAJE DE CURSOS DE ALINEACIÓN REALIZADOS, RESPECTO DE LOS PROGRAMADOS

Método de Cálculo :

(NÚMERO DE CURSOS DE ALINEACIÓN REALIZADOS/NÚMERO DE CURSOS DE ALINEACIÓN PROGRAMADOS)\*100

Tipo	Dimensión	Frecuencia de Medición	Forma de cálculo del indicador	Tipo de Valor	Sentido Esperado
GESTIÓN	EFICACIA	TRIMESTRAL	PORCENTAJE	FLUJO	ASCENDENTE

MEDIOS DE VERIFICACIÓN / FUENTE INFORMACIÓN

EXPEDIENTES TÉCNICOS QUE SE ENCUENTRAN BAJO RESGUARDO DEL DEPARTAMENTO DE APOYO ACADÉMICO DEL INSTITUTO DE CAPACITACIÓN Y PRODUCTIVIDAD PARA EL TRABAJO DEL ESTADO DE OAXACA Y REGISTRO DE INSCRIPCIÓN, ACREDITACIÓN Y CERTIFICACIÓN QUE SE ENCUENTRAN BAJO RESGUARDO DEL DEPARTAMENTO DE INFORMACIÓN Y ESTADÍSTICA DEL INSTITUTO DE CAPACITACIÓN Y PRODUCTIVIDAD PARA EL TRABAJO DEL ESTADO DE OAXACA

HTTP://PADRONBENEFICIARIOS.OAXACA.GOB.MX/PUBLICO/CONSULTA

SUPUESTO

LA POBLACIÓN SE INTERESA EN REAFIRMAR SUS CONOCIMIENTOS

DATOS DE LA META

Definición de la variable Meta:

1 - NÚMERO DE CURSOS DE ALINEACIÓN REALIZADOS

Unidad de medida:

25 - NÚMERO

LÍNEA BASE				VALOR PROGRAMADO ANUAL			
AÑO	2021	VALOR	14.00	AÑO	2023	VALOR	14.00

AVANCE TRIMESTRAL OBRA/ACTIVIDAD							
METAS	1er.TRIMESTRE	2o.TRIMESTRE	3er.TRIMESTRE	4o.TRIMESTRE	CUMPLIMIENTO DE METAS		
PROGRAMACIÓN INICIAL	1.00	6.00	5.00	2.00	T1+T2+T3+T4	14.00	
PROGRAMACIÓN ACTUALIZADA	1.00	0.00	0.00	0.00	T1+T2+T3+T4	1.00	
METAS ALCANZADAS	0.00	0.00	0.00	0.00	T1+T2+T3+T4	0.00	
PORCENTAJE ALCANZADO TRIMESTRAL	0.00	0.00	0.00	0.00	PORCENTAJE ALCANZADO ANUAL	0.00	

PORCENTAJE DE CUMPLIMIENTO ALCANZADO EN EL TRIMESTRE: 0.00 %



GOBIERNO DEL ESTADO  
DE OAXACA



## PROGRAMAS Y PROYECTOS DE INVERSION

NO APLICA



GOBIERNO DEL ESTADO  
DE OAXACA



RELACION DE BIENES INMUEBLES QUE COMPONEN EL PATRIMONIO  
DEL 01 DE ENERO AL 31 DE MARZO DE 2023  
(Pesos)

CUENTA	DESCRIPCIÓN DEL BIEN	Saldo Final
12310	TERRENOS	26,615,443
12330	EDIFICIOS NO RESIDENCIALES	18,019,302
12351	EDIFICACIÓN HABITACIONAL EN PROCESO	
12352	EDIFICACIÓN NO HABITACIONAL EN PROCESO	
12353	CONSTRUCCIÓN DE OBRAS PARA EL ABASTECIMIENTO DE AGUA, PETRÓLEO, GAS, ELECTRICIDAD Y TELECOMUNICACION	
12354	DIVISIÓN DE TERRENOS Y CONSTRUCCIÓN DE OBRAS DE URBANIZACIÓN EN PROCESO	
12355	CONSTRUCCIÓN DE VÍAS DE COMUNICACIÓN EN PROCESO	
12356	OTRAS CONSTRUCCIONES DE INGENIERÍA CIVIL U OBRA PESADA EN PROCESO	
12357	INSTALACIONES Y EQUIPAMIENTO EN CONSTRUCCIONES EN PROCESO	
12359	TRABAJOS DE ACABADOS EN EDIFICACIONES Y OTROS TRABAJOS ESPECIALIZADOS EN PROCESO	
12361	EDIFICACIÓN HABITACIONAL EN PROCESO	
12362	EDIFICACIÓN NO HABITACIONAL EN PROCESO	
12363	CONSTRUCCIÓN DE OBRAS PARA EL ABASTECIMIENTO DE AGUA, PETRÓLEO, GAS, ELECTRICIDAD Y TELECOMUNICACION	
12364	DIVISIÓN DE TERRENOS Y CONSTRUCCIÓN DE OBRAS DE URBANIZACIÓN	
12365	CONSTRUCCIÓN DE VÍAS DE COMUNICACIÓN EN PROCESO	
12366	OTRAS CONSTRUCCIONES DE INGENIERÍA CIVIL U OBRA PESADA EN PROCESO	
12367	INSTALACIONES Y EQUIPAMIENTO EN CONSTRUCCIONES EN PROCESO	
12369	TRABAJOS DE ACABADOS EN EDIFICACIONES Y OTROS TRABAJOS ESPECIALIZADOS EN PROCESO	
12390	OTROS BIENES INMUEBLES	
	<b>SUMA TOTAL:</b>	<b>44,634,745</b>





GOBIERNO DEL ESTADO  
DE OAXACA



RELACION DE BIENES MUEBLES QUE COMPONEN EL PATRIMONIO  
DEL 01 DE ENERO AL 31 DE MARZO DE 2023  
(Pesos)

CUENTA	DESCRIPCIÓN DEL BIEN	Saldo Final
12411	MUEBLES DE OFICINA Y ESTANTERÍA	5,481,184
12412	MUEBLES, EXCEPTO DE OFICINA Y ESTANTERÍA	
12413	EQUIPO DE CÓMPUTO Y DE TECNOLOGÍAS DE LA INFORMACIÓN	6,378,051
12419	OTROS MOBILIARIOS Y EQUIPOS DE ADMINISTRACIÓN	445,608
12421	EQUIPOS Y APARATOS AUDIOVISUALES	1,226,262
12422	APARATOS DEPORTIVOS	
12423	CÁMARAS FOTOGRÁFICAS Y DE VIDEO	275,073
12429	OTRO MOBILIARIO Y EQUIPO EDUCACIONAL Y RECREATIVO	334,217
12431	EQUIPO MÉDICO Y DE LABORATORIO	
12432	INSTRUMENTAL MÉDICO Y DE LABORATORIO	143,951
12441	AUTOMÓVILES Y CAMIONES	7,557,083
12443	EQUIPO AEROSPAECIAL	
12445	EMBARCACIONES	
12449	OTROS EQUIPOS DE TRANSPORTE	
12450	EQUIPO DE DEFENSA Y SEGURIDAD	
12461	MAQUINARIA Y EQUIPO AGROPECUARIO	
12462	MAQUINARIA Y EQUIPO INDUSTRIAL	
12463	MAQUINARIA Y EQUIPO DE CONSTRUCCIÓN	
12464	SISTEMAS DE AIRE ACONDICIONADO, CALEFACCIÓN Y DE REFRIGERACIÓN INDUSTRIAL Y COMERCIAL	328,795
12465	EQUIPO DE COMUNICACIÓN Y TELECOMUNICACIÓN	126,071
12466	EQUIPOS DE GENERACIÓN ELÉCTRICA, APARATOS Y ACCESORIOS ELÉCTRICOS	146,553
12467	HERRAMIENTAS Y MÁQUINAS-HERRAMIENTA	3,476,085
12469	OTROS EQUIPOS	4,002,331
12471	BIENES ARTÍSTICOS, CULTURALES Y CIENTÍFICOS	
12483	AVES	
12484	OVINOS Y CAPRINOS	
12486	EQUINOS	
12487	ESPECIES MENORES Y DE ZOOLOGICO	
12488	ÁRBOLES Y PLANTAS	
12489	OTROS ACTIVOS BIOLÓGICOS	
	<b>SUMA TOTAL:</b>	<b>29,921,271</b>



GOBIERNO DEL ESTADO  
DE OAXACA



RELACION DE CUENTAS BANCARIAS PRODUCTIVAS ESPECIFICAS  
DEL 01 DE ENERO AL 31 DE MARZO DE 2023

FONDO, PROGRAMA O CONVENIO	DATOS DE LA CUENTA BANCARIA		
	INSTITUCION BANCARIA	NUMERO DE CUENTA	FECHA DE APERTURA
RAMO 11	BANORTE	1213109852	04/01/2023
RAMO 11	BANORTE	1213109843	04/01/2023
RAMO 11	BANORTE	1213109861	04/01/2023



GOBIERNO DEL ESTADO  
DE OAXACA



## RELACION DE ESQUEMAS BURSATILES Y COBERTURAS FINANCIERAS

**NO APLICA**



GOBIERNO DEL ESTADO  
DE OAXACA



Montos pagados por ayudas y subsidios  
Del 1 de Enero al 31 de Marzo del 2023

Concepto	Ayuda	Subsidio	Sector (económico o social)	Beneficiario	CURP	RFC	Monto Pagado

**NOTA: EL INSTITUTO DE CAPACITACION Y PRODUCTIVIDAD PARA EL TRABAJO DEL ESTADO DE OAXACA NO EJERCE RECURSOS POR AYUDAS Y SUBSIDIOS**