



HONESTIDAD

SECRETARÍA DE HONESTIDAD, TRANSPARENCIA
Y FUNCIÓN PÚBLICA

"2023, AÑO DE LA INTERCULTURALIDAD"



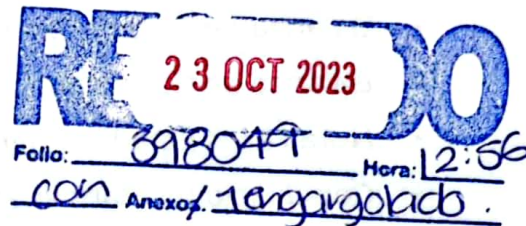
Origen: **Dirección Administrativa**

Oficio No.: **SHTFP/DA/1029/2023.**

Asunto: **Presentación de Estados Financieros de SEPTIEMBRE 2023.**

Tlaxiactac de Cabrera, Oaxaca a 17 de octubre del 2023.
Secretaría de Finanzas del Poder Ejecutivo del Estado
Área Oficial de Correspondencia

L.C.P. Eric Martínez Pérez
Director de Contabilidad Gubernamental
de la Secretaría de Finanzas
Presente.



Con fundamentos que establecen los artículos 44, 45 y 46 de la Ley General de Contabilidad Gubernamental; inciso "f" del artículo 5 de la Ley Estatal de Presupuesto y Responsabilidad Hacendaria; y los artículos 204 y 209 del Reglamento de la Ley Estatal de Presupuesto y Responsabilidad Hacendaria. Por este medio remito a usted un engargolado que contiene Estados Financieros correspondientes al 30 de septiembre del presente ejercicio fiscal, generados por ésta Secretaría, mismos que se detallan a continuación:

- Estado de Situación Financiera al 30 de septiembre del 2023;
- Estado de Actividades de septiembre del 2023;
- Estado de Actividades de enero a septiembre del 2023;
- Estado de Flujos de Efectivo de enero a septiembre del 2023;
- Estado de Variación de la Hacienda Pública al 30 de septiembre del 2023;
- Estado de Cambios en la Situación Financiera al 30 de septiembre del 2023;
- Estado Analítico del Activo al 30 de septiembre del 2023;
- Estado Analítico del Pasivo al 30 de septiembre del 2023;
- Estado Analítico de Ingresos y otros beneficios al 30 de septiembre del 2023;
- Estado Analítico de Gastos y otras pérdidas al 30 de septiembre del 2023;
- Estado Analítico de Cuentas de Orden Presupuestarias;
- Estado Analítico de la Deuda y Otros Pasivos
- Estado de Posición Financiera al 30 de septiembre del 2023;
- Formato de montos pagados por ayudas y subsidios;



HONESTIDAD

SECRETARÍA DE HONESTIDAD, TRANSPARENCIA
Y FUNCIÓN PÚBLICA

"2023, AÑO DE LA INTERCULTURALIDAD"

- Informe de pasivos contingentes al 30 de septiembre de 2023;
- Resumen de resultados de conciliación;
- Ajustes por conciliación SEFIP-SICIPO de septiembre del 2023;
- Copia de Conciliación patrimonial del tercer trimestre 2023;
- Balanza de Comprobación a 1er. Nivel de septiembre del 2023;
- Balanza de Comprobación a 1er. Nivel de enero a septiembre del 2023;
- Notas a los Estados financieros al 30 de septiembre del 2023;
- Conciliaciones Bancarias, Estados de Cuentas Bancarias y Auxiliares;
- Estado del Ejercicio Presupuestal (CVEFIN-CAPITULO DE GASTO) mensual y acumulado.

Cabe señalar que el Estado de Variación de la Hacienda Pública, el Estado de Cambios en la Situación Financiera y el Estado Analítico de la Hacienda Pública/Patrimonio se han elaborado de manera manual, ya que el módulo de contabilidad del Sistema Estatal de Finanzas Públicas de Oaxaca (SEFIP 2023) los genera de manera errónea.

Sin otro particular aprovecho la ocasión para enviarle un cordial saludo.



C.c.p. L.C.P. Leticia Elsa Reyes López. - Secretaría de Honestidad, Transparencia y Función Pública. - Para su

conocimiento
Expediente y Minutario
MABS/sf/lia

Gobierno del Estado de Oaxaca
UR: 119 - SECRETARÍA DE HONESTIDAD, TRANSPARENCIA Y FUNCIÓN PÚBLICA
Estado de Situación Financiera
Al 30 de septiembre de 2023 y 2022
(Pesos)



CONCEPTO	2023	2022	CONCEPTO	2023	2022
ACTIVO			PASIVO		
ACTIVO CIRCULANTE			PASIVO CIRCULANTE		
EFFECTIVO Y EQUIVALENTES	528,815	2,662,397	CUENTAS POR PAGAR A CORTO PLAZO	3,777,750	7,923,440
EFFECTIVO	34,270	0	SERVICIOS PERSONALES POR PAGAR A CORTO PLAZO	0	191,055
FONDOS FIJOS DE CAJA	494,545	2,662,397	REMUNERACIÓN POR PAGAR AL PERSONAL DE CARÁCTER PERMANENTE A CP	0	191,055
BANCOS/DEPENDENCIAS Y OTROS	494,545	2,662,397	OTRAS PRESTACIONES SOCIALES Y ECONÓMICAS POR PAGAR A CP	0	0
BANCOS MONEDA NACIONAL	494,545	2,662,397	PROVEEDORES POR PAGAR A CORTO PLAZO	415,304	4,999,406
DERECHOS A RECIBIR EFFECTIVO O EQUIVALENTES	3,671,157	5,537,783	DEUDAS POR ADQUISICIÓN DE BIENES Y CONTRATACIÓN DE SERVICIOS POR PAGAR A CP	415,304	4,999,406
DEUDORES DIVERSOS POR COBRAR A CORTO PLAZO	3,671,157	5,537,783	TRANSFERENCIAS OTORGADAS POR PAGAR A CORTO PLAZO	454,428	0
OTROS DEUDORES DIVERSOS POR COBRAR A CP	3,671,157	5,537,783	TRANSFERENCIAS INTERNAS Y ASIGNACIONES AL SECTOR PÚBLICO	454,428	0
Total de ACTIVO CIRCULANTE	4,199,973	8,200,180	RETENCIONES Y CONTRIBUCIONES POR PAGAR A CORTO PLAZO	2,639,117	2,266,441
ACTIVO NO CIRCULANTE			RETENCIONES DE IMPUESTOS POR PAGAR A CP	1,735,002	1,595,568
BIENES MUEBLES	14,598,211	29,691,161	RETENCIONES DEL SISTEMA DE SEGURIDAD SOCIAL POR PAGAR A CP	241,280	234,006
MOBILIARIO Y EQUIPO DE ADMINISTRACIÓN	11,540,041	17,493,532	OTRAS RETENCIONES POR PAGAR A CP	662,856	436,867
MUEBLES DE OFICINA Y ESTANTERÍA	3,544,304	3,589,373	OTRAS CUENTAS POR PAGAR A CORTO PLAZO	268,901	466,538
MUEBLES, EXCEPTO DE OFICINA Y ESTANTERÍA	49,530	49,530	FONDOS ROTATORIOS POR PAGAR A CP	250,000	150,000
EQUIPO DE CÓMPUTO Y DE TECNOLOGÍAS DE LA INFORMACIÓN	7,826,171	13,746,193	OTRAS CUENTAS POR PAGAR A CP	18,901	316,538
OTROS MOBILIARIOS Y EQUIPOS DE ADMINISTRACIÓN	120,036	108,436	Total de PASIVO CIRCULANTE	3,777,750	7,923,440
MOBILIARIO Y EQUIPO EDUCACIONAL Y RECREATIVO	118,912	407,094	TOTAL PASIVO	3,777,750	7,923,440
EQUIPOS Y APARATOS AUDIOVISUALES	103,671	379,853	HACIENDA PÚBLICA/PATRIMONIO		
CÁMARAS FOTOGRÁFICAS Y DE VIDEO	15,241	27,241	HACIENDA PÚBLICA/PATRIMONIO CONTRIBUIDO	0	5,549,072
VEHÍCULOS Y EQUIPO DE TRANSPORTE	1,379,000	10,263,218	ACTUALIZACIÓN DE LA HACIENDA PÚBLICA/PATRIMONIO		
VEHÍCULOS Y EQUIPO TERRESTRE	1,379,000	10,263,218	Total de HACIENDA PÚBLICA/PATRIMONIO CONTRIBUIDO	0	5,549,072
OTROS EQUIPOS DE TRANSPORTE	0	22,499	HACIENDA PÚBLICA/PATRIMONIO GENERADO		
MAQUINARIA, OTROS EQUIPOS Y HERRAMIENTAS	1,560,258	1,527,318	RESULTADOS DE EJERCICIO (AHORRO/DESAHORRO)	4,166,836	338,989
SISTEMAS DE AIRE ACONDICIONADO, CALEFACCIÓN Y DE REFRIGERACIÓN INDUSTRIAL Y COMERCIAL	165,116	165,116	RESULTADOS DE EJERCICIOS ANTERIORES	6,371,318	4,319,803
EQUIPO DE COMUNICACIÓN Y TELECOMUNICACIÓN	11,716	11,716	REVALUOS	0	1,677,000
EQUIPOS DE GENERACIÓN ELÉCTRICA, APARATOS Y ACCESORIOS ELÉCTRICOS	19,000	19,000	REVALÚO DE BIENES MUEBLES	0	1,677,000
HERRAMIENTAS Y MÁQUINAS-HERRAMIENTA	1,364,426	1,331,486	Total de HACIENDA PÚBLICA/PATRIMONIO GENERADO	10,538,154	6,335,791
ACTIVOS INTANGIBLES	0	0	TOTAL DE HACIENDA PÚBLICA/PATRIMONIO	10,538,154	11,894,864
SOFTWARE	0	0	Total de Pasivo y Patrimonio/Hacienda Pública	14,315,905	19,808,304
DEPRECIACIÓN, DETERIORO Y ARMORTIZACIÓN ACUMULADA DE BIENES	-4,482,280	-18,083,037			
DEPRECIACIÓN ACUMULADA DE BIENES MUEBLES	-4,482,280	-18,083,037			
DEPRECIACIÓN ACUMULADA DE MOBILIARIO Y EQUIPO DE ADMINISTRACIÓN	-3,357,985	-11,474,453			
DEPRECIACIÓN ACUMULADA DE MOBILIARIO Y EQUIPO EDUCACIONAL Y RECREATIVO	-96,402	-309,643			
DEPRECIACIÓN ACUMULADA DE EQUIPO DE TRANSPORTE Y HERRAMIENTAS	-336,948	-5,815,270			
DEPRECIACIÓN ACUMULADA DE MAQUINARIA, OTRO EQUIPO Y HERRAMIENTAS	-690,944	-483,671			
Total de ACTIVO NO CIRCULANTE	10,115,932	11,608,124			
TOTAL DE ACTIVOS	14,315,905	19,808,304			

Bajo protesta de decir verdad declaramos que los estados financieros y sus Notas son razonablemente correctos y respaldabilidad del emisor.

JEFA DEL DEPARTAMENTO DE RECURSOS FINANCIEROS OAXACA DIRECTORA ADMINISTRATIVA

CP. ISABEL SOLEDAD RAMOS LIMA

DIRECCIÓN GENERAL ADMINISTRATIVA

CP. MAGDALENA AMELIA BAÑOS SANTAELLA

SECRETARÍA DE HONESTIDAD, TRANSPARENCIA Y FUNCIÓN PÚBLICA

CP. LETICIA ELSA REYES LÓPEZ

Gobierno del Estado de Oaxaca
UR: 119 - SECRETARÍA DE HONESTIDAD, TRANSPARENCIA Y FUNCIÓN PÚBLICA
Estado de Actividades
Del 1° al 30 de septiembre de 2023 y 2022
(Pesos)



CONCEPTO	2023	2022
INGRESOS Y OTROS BENEFICIOS		
PARTICIPACIONES, APORTACIONES, CONVENIOS, INCENTIVOS DERIVADOS DE LA COLABORACION FIS	17,477,061	20,344,527
CAL, FONDOS DISTINTOS DE APORTACIONES, TRANSFERENCIAS, ASIGNACIONES, SUBSIDIOS Y SUBV		
TRANSFERENCIAS, ASIGNACIONES, SUBSIDIOS Y SUBVENCIONES, Y PENSIONES Y JUBILACIONES	17,477,061	20,344,527
TRANSFERENCIAS Y ASIGNACIONES	17,477,061	20,344,527
TRANSFERENCIAS Y ASIGNACIONES	17,477,061	20,344,527
TOTAL DE INGRESOS Y OTROS BENEFICIOS	17,477,061	20,344,527
GASTOS Y OTRAS PÉRDIDAS		
GASTOS DE FUNCIONAMIENTO	16,504,029	17,933,468
SERVICIOS PERSONALES	11,427,843	8,883,079
REMUNERACIONES AL PERSONAL DE CARÁCTER PERMANENTE	4,990,284	4,817,437
REMUNERACIONES AL PERSONAL DE CARÁCTER PERMANENTE	4,990,284	4,817,437
REMUNERACIONES AL PERSONAL DE CARÁCTER TRANSITORIO	366,189	434,530
REMUNERACIONES AL PERSONAL DE CARÁCTER TRANSITORIO	366,189	434,530
REMUNERACIONES ADICIONALES Y ESPECIALES	891,266	776,611
REMUNERACIONES ADICIONALES Y ESPECIALES	891,266	776,611
SEGURIDAD SOCIAL	722,584	565,810
SEGURIDAD SOCIAL	722,584	565,810
OTRAS PRESTACIONES SOCIALES Y ECONOMICAS	4,257,133	2,107,784
OTRAS PRESTACIONES SOCIALES Y ECONOMICAS	4,257,133	2,107,784
PAGO DE ESTIMULOS A SERVIDORES PÚBLICOS	200,388	180,907
PREVISIONES	200,388	180,907
MATERIALES Y SUMINISTROS	557,286	828,313
MATERIALES DE ADMINISTRACIÓN, EMISIÓN DE DOCUMENTOS Y ARTICULOS OFICIALES	12,417	685,300
MATERIALES DE ADMINISTRACIÓN, EMISIÓN DE DOCUMENTOS Y ARTICULOS OFICIALES	12,417	685,300
MATERIALES Y ARTICULOS DE CONSTRUCCIÓN Y DE REPARACIÓN	262,466	0
MATERIALES Y ARTICULOS DE CONSTRUCCIÓN Y DE REPARACIÓN	262,466	0
PRODUCTOS QUÍMICOS, FARMACEUTICOS Y DE LABORATORIO	21,935	0
PRODUCTOS QUÍMICOS, FARMACEUTICOS Y DE LABORATORIO	21,935	0
COMBUSTIBLES, LUBRICANTES Y ADITIVOS	30,000	7,081
COMBUSTIBLES, LUBRICANTES Y ADITIVOS	30,000	7,081
HERRAMIENTAS, REFACCIONES Y ACCESORIOS MENORES	230,468	135,933
HERRAMIENTAS, REFACCIONES Y ACCESORIOS MENORES	230,468	135,933
SERVICIOS GENERALES	4,518,900	8,222,076
SERVICIOS BÁSICOS	8,710	52,145
SERVICIOS BÁSICOS	8,710	52,145
SERVICIOS DE ARRENDAMIENTO	236,641	263,812
SERVICIOS DE ARRENDAMIENTO	236,641	263,812
SERVICIOS PROFESIONALES, CIENTÍFICOS Y TÉCNICOS Y OTROS SERVICIOS	3,831,945	7,222,912
SERVICIOS PROFESIONALES, CIENTÍFICOS Y TÉCNICOS Y OTROS SERVICIOS	3,831,945	7,222,912
SERVICIOS DE INSTALACIÓN, REPARACIÓN, MANTENIMIENTO Y CONSERVACIÓN	5,737	63,185
SERVICIOS DE INSTALACIÓN, REPARACIÓN, MANTENIMIENTO Y CONSERVACIÓN	5,737	63,185
SERVICIOS DE COMUNICACIÓN SOCIAL Y PUBLICIDAD	2,800	0
SERVICIOS DE COMUNICACIÓN SOCIAL Y PUBLICIDAD	2,800	0
SERVICIOS DE TRASLADO Y VIÁTICOS	59,048	212,923
SERVICIOS DE TRASLADO Y VIÁTICOS	59,048	212,923
SERVICIOS OFICIALES	0	75,000
SERVICIOS OFICIALES	0	75,000
OTROS SERVICIOS GENERALES	374,019	332,100
OTROS SERVICIOS GENERALES	374,019	332,100
TRANSFERENCIAS, ASIGNACIONES, SUBSIDIOS Y OTRAS AYUDAS	917,309	2,500,603
TRANSFERENCIAS INTERNAS Y ASIGNACIONES AL SECTOR PÚBLICO	0	1,633,812
ASIGNACIONES AL SECTOR PÚBLICO	0	1,633,812
ASIGNACIONES AL SECTOR PÚBLICO	0	1,633,812
PENSIONES Y JUBILACIONES	917,309	866,791
PENSIONES	917,309	866,791
PENSIONES	917,309	866,791
OTROS GASTOS Y PÉRDIDAS EXTRAORDINARIAS	3,772	0
ESTIMACIONES, DEPRECIACIONES, DETERIOROS, OBSOLESCENCIA Y AMORTIZACIONES	3,772	0
DISMINUCIÓN DE BIENES POR PÉRDIDA, OBSOLESCENCIA Y DETERIORO	3,772	0
DISMINUCIÓN DE BIENES POR PÉRDIDA, OBSOLESCENCIA Y DETERIORO	3,772	0
TOTAL DE GASTOS Y OTRAS PÉRDIDAS	17,425,111	20,434,072
AHORRO NETO DEL EJERCICIO	51,950	-89,545



[Handwritten signature]

[Handwritten signature]



Gobierno del Estado de Oaxaca
UR: 119 - SECRETARÍA DE HONESTIDAD, TRANSPARENCIA Y FUNCIÓN PÚBLICA
Estado de Actividades
Del 1° al 30 de septiembre de 2023 y 2022
(Pesos)



CONCEPTO	2023	2022
----------	------	------

Bajo protesta de decir verdad declaramos que los estados financieros y sus Notas son razonablemente correctos y responsabilidad del emisor.

JEFA DEL DEPARTAMENTO DE RECURSOS FINANCIEROS
CP. ISABEL SOLEDAD RAMOS LIMA

DIRECCIÓN ADMINISTRATIVA
2022 - 2026

DIRECTORA ADMINISTRATIVA
L.C.P. MAGDALENA AMELIA BANDOS SANTANA

SECRETARÍA DE HONESTIDAD, TRANSPARENCIA Y FUNCIÓN PÚBLICA
2022 - 2023

SECRETARÍA DE HONESTIDAD, TRANSPARENCIA Y FUNCIÓN PÚBLICA
L.C.P. LETICIA ELSA REYES LÓPEZ

Gobierno del Estado de Oaxaca
UR: 119 - SECRETARÍA DE HONESTIDAD, TRANSPARENCIA Y FUNCIÓN PÚBLICA
Estado de Actividades
Del 1° de enero al 30 de septiembre de 2023 y 2022
(Pesos)



CONCEPTO	2023	2022
INGRESOS Y OTROS BENEFICIOS		
PARTICIPACIONES, APORTACIONES, CONVENIOS, INCENTIVOS DERIVADOS DE LA COLABORACION FIS	154,020,800	160,093,514
CAL, FONDOS DISTINTOS DE APORTACIONES, TRANSFERENCIAS, ASIGNACIONES, SUBSIDIOS Y SUBV		
TRANSFERENCIAS, ASIGNACIONES, SUBSIDIOS Y SUBVENCIONES, Y PENSIONES Y JUBILACIONES	154,020,800	160,093,514
TRANSFERENCIAS Y ASIGNACIONES	154,020,800	160,093,514
TRANSFERENCIAS Y ASIGNACIONES	154,020,800	160,093,514
TOTAL DE INGRESOS Y OTROS BENEFICIOS	154,020,800	160,093,514
GASTOS Y OTRAS PÉRDIDAS		
GASTOS DE FUNCIONAMIENTO		
SERVICIOS PERSONALES	141,199,252	140,067,427
REMUNERACIONES AL PERSONAL DE CARÁCTER PERMANENTE	109,662,784	85,607,588
REMUNERACIONES AL PERSONAL DE CARÁCTER PERMANENTE	45,380,961	42,463,044
REMUNERACIONES AL PERSONAL DE CARÁCTER TRANSITORIO	45,380,961	42,463,044
REMUNERACIONES AL PERSONAL DE CARÁCTER TRANSITORIO	3,318,268	3,722,429
REMUNERACIONES AL PERSONAL DE CARÁCTER TRANSITORIO	3,318,268	3,722,429
REMUNERACIONES ADICIONALES Y ESPECIALES	12,248,228	11,474,415
REMUNERACIONES ADICIONALES Y ESPECIALES	12,248,228	11,474,415
SEGURIDAD SOCIAL	6,349,858	5,119,871
SEGURIDAD SOCIAL	6,349,858	5,119,871
OTRAS PRESTACIONES SOCIALES Y ECONOMICAS	40,311,115	20,826,405
OTRAS PRESTACIONES SOCIALES Y ECONOMICAS	40,311,115	20,826,405
PAGO DE ESTIMULOS A SERVIDORES PÚBLICOS	2,054,355	2,001,424
PREVISIONES	2,054,355	2,001,424
MATERIALES Y SUMINISTROS	1,522,358	3,415,059
MATERIALES DE ADMINISTRACIÓN, EMISIÓN DE DOCUMENTOS Y ARTICULOS OFICIALES	398,248	1,974,061
MATERIALES DE ADMINISTRACIÓN, EMISIÓN DE DOCUMENTOS Y ARTICULOS OFICIALES	398,248	1,974,061
MATERIALES Y ARTICULOS DE CONSTRUCCIÓN Y DE REPARACIÓN	354,698	313,000
MATERIALES Y ARTICULOS DE CONSTRUCCIÓN Y DE REPARACIÓN	354,698	313,000
PRODUCTOS QUÍMICOS, FARMACEUTICOS Y DE LABORATORIO	58,135	57,858
PRODUCTOS QUÍMICOS, FARMACEUTICOS Y DE LABORATORIO	58,135	57,858
COMBUSTIBLES, LUBRICANTES Y ADITIVOS	352,527	497,853
COMBUSTIBLES, LUBRICANTES Y ADITIVOS	352,527	497,853
VESTUARIO, BLANCOS, PRENDAS DE PROTECCION Y ARTICULOS DEPORTIVOS	0	199,377
VESTUARIO, BLANCOS, PRENDAS DE PROTECCION Y ARTICULOS DEPORTIVOS	0	199,377
HERRAMIENTAS, REFACCIONES Y ACCESORIOS MENORES	358,750	372,910
HERRAMIENTAS, REFACCIONES Y ACCESORIOS MENORES	358,750	372,910
SERVICIOS GENERALES	30,014,110	51,044,780
SERVICIOS BÁSICOS	213,063	230,464
SERVICIOS BÁSICOS	213,063	230,464
SERVICIOS DE ARRENDAMIENTO	1,020,764	778,223
SERVICIOS DE ARRENDAMIENTO	1,020,764	778,223
SERVICIOS PROFESIONALES, CIENTÍFICOS Y TÉCNICOS Y OTROS SERVICIOS	25,860,930	46,552,672
SERVICIOS PROFESIONALES, CIENTÍFICOS Y TÉCNICOS Y OTROS SERVICIOS	25,860,930	46,552,672
SERVICIOS FINANCIEROS, BANCARIOS Y COMERCIALES	209,844	226,680
SERVICIOS FINANCIEROS, BANCARIOS Y COMERCIALES	209,844	226,680
SERVICIOS DE INSTALACIÓN, REPARACIÓN, MANTENIMIENTO Y CONSERVACIÓN	77,397	242,791
SERVICIOS DE INSTALACIÓN, REPARACIÓN, MANTENIMIENTO Y CONSERVACIÓN	77,397	242,791
SERVICIOS DE COMUNICACIÓN SOCIAL Y PUBLICIDAD	65,769	65,990
SERVICIOS DE COMUNICACIÓN SOCIAL Y PUBLICIDAD	65,769	65,990
SERVICIOS DE TRASLADO Y VIÁTICOS	424,762	999,197
SERVICIOS DE TRASLADO Y VIÁTICOS	424,762	999,197
SERVICIOS OFICIALES	96,172	146,061
SERVICIOS OFICIALES	96,172	146,061
OTROS SERVICIOS GENERALES	2,045,410	1,802,701
OTROS SERVICIOS GENERALES	2,045,410	1,802,701
TRANSFERENCIAS, ASIGNACIONES, SUBSIDIOS Y OTRAS AYUDAS	8,007,897	19,687,098
TRANSFERENCIAS INTERNAS Y ASIGNACIONES AL SECTOR PÚBLICO	0	12,243,752
ASIGNACIONES AL SECTOR PÚBLICO	0	12,243,752
ASIGNACIONES AL SECTOR PÚBLICO	0	12,243,752
PENSIONES Y JUBILACIONES	8,007,897	7,443,346
PENSIONES	8,007,897	7,443,346
PENSIONES	8,007,897	7,443,346
OTROS GASTOS Y PÉRDIDAS EXTRAORDINARIAS	646,813	0
ESTIMACIONES, DEPRECIACIONES, DETERIOROS, OBSOLESCENCIA Y AMORTIZACIONES	646,813	0
DEPRECIACIÓN DE BIENES MUEBLES	643,041	0
DEPRECIACIÓN DE MOBILIARIO Y EQUIPO DE ADMINISTRACIÓN	496,769	0
DEPRECIACIÓN DE MOBILIARIO Y EQUIPO EDUCACIONAL Y RECREATIVO	13,212	0
DEPRECIACIÓN DE EQUIPO DE TRANSPORTE	64,128	0
DEPRECIACIÓN DE MAQUINARIA, OTROS EQUIPOS Y HERRAMIENTAS	68,932	0
DISMINUCIÓN DE BIENES POR PÉRDIDA, OBSOLESCENCIA Y DETERIORO	3,772	0
DISMINUCIÓN DE BIENES POR PÉRDIDA, OBSOLESCENCIA Y DETERIORO	3,772	0
TOTAL DE GASTOS Y OTRAS PÉRDIDAS	149,853,963	159,754,525
AHORRO NETO DEL EJERCICIO	4,166,836	338,989




Gobierno del Estado de Oaxaca
UR: 119 - SECRETARÍA DE HONESTIDAD, TRANSPARENCIA Y FUNCIÓN PÚBLICA
Estado de Actividades
Del 1° de enero al 30 de septiembre de 2023 y 2022
(Pesos)



CONCEPTO	2023	2022
----------	------	------


Bajo protesta de decir verdad declaramos que los estados financieros y sus Notas son razonablemente correctos y responsabilidad del emisor.

JEFA DEL DEPARTAMENTO DE RECURSOS FINANCIEROS




CP. ISABEL SOLEDAD RAMOS LIMA

DIRECTORA ADMINISTRATIVA




CP. MAGDALENA AMELIA BAÑOS SANTAELLA


SECRETARÍA DE HONESTIDAD, TRANSPARENCIA Y FUNCIÓN PÚBLICA



LCP. LETICIA ELSA REYES LÓPEZ



OAXACA
GOBIERNO DEL ESTADO
DIRECCIÓN ADMINISTRATIVA
2022 - 2028



OAXACA
GOBIERNO DEL ESTADO
SECRETARÍA DE HONESTIDAD, TRANSPARENCIA Y FUNCIÓN PÚBLICA
2022-2028



CONCEPTO	2023	2022
Flujos de Efectivo de las Actividades de Operación		
Origen	154,274,064	144,939,131
Impuestos	0	0
Cuotas y Aportaciones de Seguridad Social	0	0
Contribuciones de mejoras	0	0
Derechos	0	0
Productos	0	0
Aprovechamientos	0	0
Ingresos por Ventas de Bienes y Prestación de Servicios	0	0
Participaciones, Aportaciones, Convenios, Incentivos Derivados de la Colaboración Fiscal y Fondos Distintos de Aportaciones (RECURSOS FEDERALES POR EJERCER)	88,112	-154,398
Transferencias, Asignaciones, Subsidios y Subvenciones, y Pensiones y Jubilaciones	154,020,800	160,093,514
Otros Orígenes de Operación	165,152	-14,999,985
Aplicación	150,222,916	146,774,477
Servicios Personales	0	0
Materiales y Suministros	0	0
Servicios Generales	0	0
Transferencias Internas y Asignaciones al Sector Público	149,853,963	159,754,525
Transferencias al resto del Sector Público	0	0
Subsidios y Subvenciones	0	0
Ayudas Sociales	0	0
Pensiones y Jubilaciones	0	0
Transferencias a Fideicomisos, Mandatos y Contratos Análogos	0	0
Transferencias a la Seguridad Social	0	0
Donativos	0	0
Transferencias al Exterior	0	0
Participaciones	0	0
Aportaciones	0	0
Convenios	0	0
Otras Aplicaciones de Operación	368,953	-12,980,048
Flujos netos de Efectivo por Actividades de Operación	4,051,148	-1,835,346
Flujos de Efectivo de las Actividades de Inversión		
Origen	-4,901,762	-184,591
Bienes Inmuebles, Infraestructura y Contribuciones en Proceso	0	0
Bienes Muebles	-4,901,762	-184,591
Otros Orígenes de Inversión	0	0
Aplicación	646,813	0
Bienes Inmuebles, Infraestructura y Contribuciones en Proceso	0	0
Bienes Muebles	0	0
Otras Aplicaciones de Inversión	646,813	0
Flujos netos de Efectivo de las Actividades de Inversión	-4,254,949	-184,591
Flujo de Efectivo de las Actividades de Financiamiento		
Origen	0	0
Endeudamiento Neto	0	0
Interno	0	0
Externo	0	0
Otros Orígenes de Financiamiento	0	0
Aplicación	0	0
Servicios de la Deuda	0	0
Interno	0	0
Externo	0	0
Otras Aplicaciones de Financiamiento	0	0
Flujos netos de Efectivo por Actividades de Financiamiento	0	0
Incremento/Disminución Neta en el Efectivo y Equivalentes al Efectivo	-203,801	-2,019,937
Efectivo y Equivalentes al Efectivo al Inicio del Ejercicio	732,617	4,682,334
Efectivo y Equivalentes al Efectivo al Final del Ejercicio	528,815	2,662,397

JEFA DEL DEPTO. DE RECURSOS
FINANCIEROS

DIRECTORA ADMINISTRATIVA

OAXACA

GOBIERNO DEL ESTADO DE OAXACA SECRETARÍA DE HONESTIDAD, TRANSPARENCIA Y FUNCIÓN PÚBLICA

SECRETARÍA

DE HONESTIDAD

TRANSPARENCIA Y

FUNCIÓN PÚBLICA

L.C.P. ISABEL SOLEDAD RAMOS LIMA

L.C.P. MAGDALENA AMELIA BAÑOS SANTAELLA

L.C.P. LETICIA ELSA REYES LÓPEZ

Bajo protesta de decir verdad declaramos que los Estados Financieros y sus Notas son razonablemente correctos y somos responsables del emisor".



HONESTIDAD
SECRETARÍA DE HONESTIDAD
TRANSPARENCIA Y FUNCIÓN PÚBLICA

Gobierno del Estado de Oaxaca
UR: 119 - SECRETARÍA DE HONESTIDAD, TRANSPARENCIA Y FUNCIÓN PÚBLICA
Estado de Variación en la Hacienda Pública
Del 1° de ENERO al 30 de SEPTIEMBRE de 2023 y 2022
(Pesos)

Concepto	Contribuido		Hacienda Pública / Patrimonio		Exceso o Insuficiencia en la	
	Actualizado		Ejercicios Anteriores	Generado del Ejercicio	Actualización de la Hacienda Pública / Patrimonio	TOTAL
Patrimonio Neto Inicial Ajustado del Ejercicio		5,549,072		0	0	5,549,072
ACTUALIZACIONES DEL PATRIMONIO		5,549,072		0	0	5,549,072
Variaciones de la Hacienda Pública / Patrimonio Neto del Ejercicio		0		6,335,792	0	6,335,792
REVALÚOS		0		1,677,000	0	1,677,000
RESULTADOS DE EJERCICIOS ANTERIORES		0		4,319,803	0	4,319,803
RESULTADOS DEL EJERCICIO (AHORRO/ DESAHORRO)		0		338,989	0	338,989
Hacienda Pública / Patrimonio Neto Final del Ejercicio 2022		5,549,072		6,335,792	0	11,884,864
Cambios en la Hacienda Pública / Patrimonio Neto del Ejercicio 2023		0		0	0	0
ACTUALIZACIONES DEL PATRIMONIO		0		0	0	0
Variaciones de la Hacienda Pública / Patrimonio Neto del Ejercicio		0		10,538,154	0	10,538,154
REVALÚOS		0		0	0	0
RESULTADOS DE EJERCICIOS ANTERIORES		0		6,371,318	0	6,371,318
RESULTADOS DEL EJERCICIO (AHORRO/ DESAHORRO)		0		4,166,836	0	4,166,836
Saldo Neto en la Hacienda Pública / Patrimonio 2023		0		10,538,154	0	10,538,154

JEFA DEL DEPARTAMENTO DE
RECURSOS FINANCIEROS

C.P. ISABEL SOCIEDAD RAMOS LIMA



OAXACA
GOBIERNO DEL ESTADO

DIRECCIÓN L.C.P. MAGDALENA AMELIA BAÑOS SANTAELLA
ADMINISTRATIVA
SECRETARÍA DE HONESTIDAD
TRANSPARENCIA Y FUNCIÓN PÚBLICA
2022 - 2023

DIRECTORA ADMINISTRATIVA

C.P. LETICIA ELSA REYES LÓPEZ



OAXACA
GOBIERNO DEL ESTADO

SECRETARÍA
DE HONESTIDAD Y
TRANSPARENCIA Y
FUNCIÓN PÚBLICA
2022 - 2023

"Bajo protesta de decir verdad declaramos que los Estados Financieros y sus Notas son razonablemente correctos y responsabilidad del emisor".



CONCEPTO	ORIGEN	APLICACIÓN	CONCEPTO	ORIGEN	APLICACIÓN
ACTIVO	19,093,159	13,600,758	PASIVO	0	4,145,689
ACTIVO CIRCULANTE	4,000,208		PASIVO CIRCULANTE	0	4,145,689
EFFECTIVO Y EQUIVALENTES	2,133,582	0	CUENTAS POR PAGAR A CORTO PLAZO	0	4,145,689
EFFECTIVO	0	34,270	SERVICIOS PERSONALES POR PAGAR A CORTO PLAZO	0	191,055
FONDOS FIJOS DE CAJA	0	34,270	REMUNERACIÓN POR PAGAR AL PERSONAL DE CARÁCTER PERMANENTE A CP		191,055
BANCOS/DEPENDENCIAS Y OTROS	2,167,852	0	OTRAS PRESTACIONES SOCIALES Y ECONÓMICAS POR PAGAR A CP	0	0
BANCOS MONEDA NACIONAL	2,167,852	0	PROVEEDORES POR PAGAR A CORTO PLAZO	0	4,584,102
DERECHOS A RECIBIR EFFECTIVO O EQUIVALENTES	1,866,626	0	DEUDAS POR ADQUISICIÓN DE BIENES Y CONTRATACIÓN DE SERVICIOS POR PAGAR A CP	0	4,584,102
DEUDORES DIVERSOS POR COBRAR A CORTO PLAZO	1,866,626	0	TRANSFERENCIAS OTORGADAS POR PAGAR A CORTO PLAZO	454,428	0
OTROS DEUDORES DIVERSOS POR COBRAR A CP	1,866,626	0	TRANSFERENCIAS INTERNAS Y ASIGNACIONES AL SECTOR PÚBLICO	454,428	0
ACTIVO NO CIRCULANTE	15,092,951	13,600,758	RETENCIONES Y CONTRIBUCIONES POR PAGAR A CORTO PLAZO	372,677	0
BIENES MUEBLES	15,092,951	0	RETENCIONES DE IMPUESTOS POR PAGAR A CP	139,434	0
MOBILIARIO Y EQUIPO DE ADMINISTRACIÓN	5,953,491	0	RETENCIONES DEL SISTEMA DE SEGURIDAD SOCIAL POR PAGAR A CP	7,254	0
MUEBLES DE OFICINA Y ESTANTERÍA	45,069	0	OTRAS RETENCIONES Y CONTRIBUCIONES POR PAGAR A CP	225,989	0
MUEBLES, EXCEPTO DE OFICINA Y ESTANTERÍA	0	0	OTRAS CUENTAS POR PAGAR A CORTO PLAZO	0	197,637
EQUIPO DE CÓMPUTO Y DE TECNOLOGÍAS DE LA INFORMACIÓN	5,920,022	0	FONDOS ROTATORIOS POR PAGAR A CP	100,000	0
OTROS MOBILIARIOS Y EQUIPOS DE ADMINISTRACIÓN	0	11,600	OTRAS CUENTAS POR PAGAR A CP	0	297,637
MOBILIARIO Y EQUIPO EDUCACIONAL Y RECREATIVO	288,182	0	HACIENDA PÚBLICA/PATRIMONIO	4,202,362	5,549,072
EQUIPOS Y APARATOS AUDIOVISUALES	276,182	0	HACIENDA PÚBLICA/PATRIMONIO CONTRIBUIDO	0	5,549,072
CÁMARAS FOTOGRÁFICAS Y DE VIDEO	12,000	0	ACTUALIZACIONES DEL PATRIMONIO	0	5,549,072
VEHÍCULOS Y EQUIPO DE TRANSPORTE	8,884,218	0	HACIENDA PÚBLICA/PATRIMONIO GENERADO	4,202,362	
VEHÍCULOS Y EQUIPO TERRESTRE	8,861,719	0	RESULTADOS DEL EJERCICIO (AHORRO/ DESAHORRO)	3,827,847	0
OTROS EQUIPOS DE TRANSPORTE	22,499	0	RESULTADOS DE EJERCICIOS ANTERIORES	2,051,515	0
MAQUINARIA, OTROS EQUIPOS Y HERRAMIENTAS		32,940	REVALÚOS	0	1,677,000
SISTEMAS DE AIRE ACONDICIONADO, CALEFACCIÓN Y DE REFRIGERACIÓN	0	0	TOTALES	23,295,521	23,295,519
INDUSTRIAL Y COMERCIAL	0	0			
EQUIPO DE COMUNICACIÓN Y TELECOMUNICACIÓN	0	0			
EQUIPOS DE GENERACIÓN ELÉCTRICA, APARATOS Y ACCESORIOS ELÉCTRICOS	0	0			
HERRAMIENTAS Y MÁQUINAS-HERRAMIENTA	0	32,940			
ACTIVOS INTANGIBLES	0	0			
SOFTWARE	0	0			



OAXACA
GOBIERNO DEL ESTADO

DIRECCIÓN DE ADMINISTRACIÓN Y FINANZAS



HONESTIDAD
SECRETARÍA DE HONESTIDAD
TRANSPARENCIA Y FUNCIÓN PÚBLICA

Gobierno del Estado de Oaxaca
UR: 119 - SECRETARÍA DE HONESTIDAD, TRANSPARENCIA Y FUNCIÓN PÚBLICA
Estado de Cambios en la Situación Financiera
Del 1° de ENERO al 30 de SEPTIEMBRE de 2023 y 2022
(pesos)

CONCEPTO	ORIGEN	APLICACIÓN	CONCEPTO	ORIGEN	APLICACIÓN
DEPRECIACIÓN, DETERIORO Y AMORTIZACIÓN ACUMULADA DE BIENES	0	13,600,758			
DEPRECIACIÓN ACUMULADA DE BIENES MUEBLES	0	13,600,758			
DEPRECIACIÓN ACUMULADA DE MOBILIARIO Y EQUIPO DE ADMINISTRACIÓN	0	8,116,468			
DEPRECIACIÓN ACUMULADA DE MOBILIARIO Y EQUIPO EDUCACIONAL Y RECREATIVO	0	213,241			
DEPRECIACIÓN ACUMULADA DE EQUIPO DE TRANSPORTE	0	5,478,322			
DEPRECIACIÓN ACUMULADA DE MAQUINARIA, OTRO EQUIPO Y HERRAMIENTAS	207,273	0			

"Bajo protesta de decir verdad declaramos que los Estados Financieros y sus Notas son razonablemente correctos y responsabilidad del emisor".

JEFA DEL DEPARTAMENTO DE RECURSOS FINANCIEROS

C.P. ISABEL SOTOMAYOR RAMOS LIMA

DIRECTORA ADMINISTRATIVA

C.P. LETICIA ELSA REYES LÓPEZ

SECRETARÍA DE HONESTIDAD, TRANSPARENCIA Y FUNCIÓN PÚBLICA

SECRETARÍA DE HONESTIDAD, TRANSPARENCIA Y FUNCIÓN PÚBLICA
2022-2028

Gobierno del Estado de Oaxaca

UR: 119 - SECRETARÍA DE HONESTIDAD, TRANSPARENCIA Y FUNCIÓN PÚBLICA

Estado Analítico del Activo

Del 1° de enero al 30 de septiembre de 2023

(Pesos)



DESCRIPCION	SALDO INICIAL	CARGOS DEL PERIODO	ABONOS DEL PERIODO	SALDO FINAL	VARIACIÓN DEL PERIODO
ACTIVO					
ACTIVO CIRCULANTE	9,958,422	141,029,397	136,671,915	14,315,905	4,357,482
EFFECTIVO Y EQUIVALENTES	4,034,821	116,227,577	116,042,426	4,199,973	165,152
EFFECTIVO	732,617	82,719,816	82,923,618	528,815	-203,802
FONDOS FIJOS DE CAJA	---	108,843	74,573	34,270	34,270
BANCOS/DEPENDENCIAS Y OTROS	---	108,843	74,573	34,270	34,270
BANCOS MONEDA NACIONAL	732,617	82,610,973	82,849,045	494,545	-238,072
DERECHOS A RECIBIR EFFECTIVO O EQUIVALENTES	732,617	82,610,973	82,849,045	494,545	-238,072
DEUDORES DIVERSOS POR COBRAR A CORTO PLAZO	3,302,204	33,507,761	33,138,808	3,671,157	368,953
OTROS DEUDORES DIVERSOS POR COBRAR A CP	3,302,204	33,507,761	33,138,808	3,671,157	368,953
ACTIVO NO CIRCULANTE	5,923,601	24,801,820	20,609,489	10,115,932	4,192,331
BIENES MUEBLES	29,550,637	5,014,022	19,966,448	14,598,211	-14,952,426
MOBILIARIO Y EQUIPO DE ADMINISTRACIÓN	17,489,424	4,981,082	10,930,464	11,540,041	-5,949,383
MUEBLES DE OFICINA Y ESTANTERÍA	3,614,218	46,979	116,893	3,544,304	-69,914
MUEBLES, EXCEPTO DE OFICINA Y ESTANTERÍA	49,530	---	---	49,530	---
EQUIPO DE CÓMPUTO Y DE TECNOLOGÍAS DE LA INFORMACIÓN	13,717,240	4,922,503	10,813,572	7,826,171	-5,891,069
OTROS MOBILIARIOS Y EQUIPOS DE ADMINISTRACIÓN	108,436	11,600	---	120,036	11,600
MOBILIARIO Y EQUIPO EDUCACIONAL Y RECREATIVO	407,094	---	288,182	118,912	-288,182
EQUIPOS Y APARATOS AUDIOVISUALES	379,853	---	276,182	103,671	-276,182
CÁMARAS FOTOGRÁFICAS Y DE VIDEO	27,241	---	12,000	15,241	-12,000
VEHÍCULOS Y EQUIPO DE TRANSPORTE	10,126,802	---	8,747,802	1,379,000	-8,747,802
VEHÍCULOS Y EQUIPO TERRESTRE	10,104,303	---	8,725,303	1,379,000	-8,725,303
OTROS EQUIPOS DE TRANSPORTE	22,499	---	22,499	---	-22,499
MAQUINARIA, OTROS EQUIPOS Y HERRAMIENTAS	1,527,318	32,940	---	1,560,258	32,940
SISTEMAS DE AIRE ACONDICIONADO, CALEFACCIÓN Y DE REFRIGERACIÓN INDUSTRIAL Y COMERCIAL	165,116	---	---	165,116	---
EQUIPO DE COMUNICACIÓN Y TELECOMUNICACIÓN	11,716	---	---	11,716	---
EQUIPOS DE GENERACIÓN ELÉCTRICA, APARATOS Y ACCESORIOS ELÉCTRICOS	19,000	---	---	19,000	---
HERRAMIENTAS Y MÁQUINAS-HERRAMIENTA	1,331,486	32,940	---	1,364,426	32,940



OAXACA
GOBIERNO DEL ESTADO
DIRECCIÓN
ADMINISTRATIVA
SECRETARÍA DE HONESTIDAD, TRANSPARENCIA Y FUNCIÓN PÚBLICA
2022 - 2023



OAXACA
GOBIERNO DEL ESTADO
SECRETARÍA
DE HONESTIDAD, TRANSPARENCIA Y FUNCIÓN PÚBLICA
2022 - 2023

Gobierno del Estado de Oaxaca

UR: 119 - SECRETARÍA DE HONESTIDAD, TRANSPARENCIA Y FUNCIÓN PÚBLICA

Estado Analítico del Activo

Del 1° de enero al 30 de septiembre de 2023

(Pesos)



DESCRIPCIÓN	SALDO INICIAL	CARGOS DEL PERIODO	ABONOS DEL PERIODO	SALDO FINAL	VARIACIÓN DEL PERIODO
DEPRECIACIÓN, DETERIORO Y ARMORTIZACIÓN ACUMULADA DE BIENES	-23,627,036	19,787,798	643,041	-4,482,280	19,144,757
DEPRECIACIÓN ACUMULADA DE BIENES MUEBLES	-23,627,036	19,787,798	643,041	-4,482,280	19,144,757
DEPRECIACIÓN ACUMULADA DE MOBILIARIO Y EQUIPO DE ADMINISTRACIÓN	-13,600,683	10,739,468	496,769	-3,357,985	10,242,699
DEPRECIACIÓN ACUMULADA DE MOBILIARIO Y EQUIPO EDUCACIONAL	-37,371	288,182	13,212	-96,402	274,969
DEPRECIACIÓN ACUMULADA DE EQUIPO DE TRANSPORTE	-9,032,969	8,760,149	64,126	-336,948	8,696,021
DEPRECIACIÓN ACUMULADA DE MAQUINARIA, OTRO EQUIPO Y HERRA	-622,013	---	68,932	-690,944	-68,932



Bajo protesta de decir verdad declaramos que los estados financieros y sus notas son razonablemente correctos y responsabilidad del emisor.

JEFA DEL DEPARTAMENTO DE RECURSOS FINANCIEROS

CP. ISABEL SOLEDAD RAMOS LIMA

DIRECTORA ADMINISTRATIVA

CP. MAGDALENA AMELIA BAÑOS SANTAELLA

SECRETARÍA DE HONESTIDAD, TRANSPARENCIA Y FUNCIÓN PÚBLICA

L.C.P. LETICIA ELSA REYES LÓPEZ

Página 2/2



DESCRIPCION	SALDO INICIAL	CARGOS DEL PERIODO	ABONOS DEL PERIODO	SALDO FINAL	VARIACIÓN DEL PERIODO
PASIVO					
PASIVO CIRCULANTE					
CUENTAS POR PAGAR A CORTO PLAZO	3,524,484	201,708,553	201,961,820	3,777,750	253,266
SERVICIOS PERSONALES POR PAGAR A CORTO PLAZO	3,524,484	201,708,553	201,961,820	3,777,750	253,266
RENTAS POR PAGAR AL PERSONAL DE CARÁCTER PERMANENTE A CP	---	125,566,875	125,566,875	---	---
RENTAS POR PAGAR AL PERSONAL DE CARÁCTER PERMANENTE A CP	---	123,161,982	123,161,982	---	---
PROVEEDORES POR PAGAR A CORTO PLAZO	---	2,404,893	2,404,893	415,304	---
DEUDAS POR ADQUISICIÓN DE BIENES Y CONTRATACIÓN DE SERVICIOS	644,362	38,137,781	37,908,723	415,304	-229,058
TRANSFERENCIAS OTORGADAS POR PAGAR A CORTO PLAZO	---	7,987,997	8,442,425	454,428	454,428
TRANSFERENCIAS INTERNAS Y ASIGNACIONES AL SECTOR PÚBLICO	---	7,987,997	8,442,425	454,428	454,428
RETENCIONES Y CONTRIBUCIONES POR PAGAR A CORTO PLAZO	2,709,976	27,585,303	27,514,444	2,639,117	-70,859
RETENCIONES DE IMPUESTOS POR PAGAR A CP	2,461,442	12,552,261	11,825,821	1,735,002	-726,440
RETENCIONES DEL SISTEMA DE SEGURIDAD SOCIAL POR PAGAR A CP	217,835	6,132,126	6,175,550	241,259	23,424
OTRAS RETENCIONES Y CONTRIBUCIONES POR PAGAR A CP	30,699	8,880,916	9,513,073	662,856	632,157
OTRAS CUENTAS POR PAGAR A CORTO PLAZO	170,145	2,430,597	2,529,352	268,901	98,756
FONDOS ROTATORIOS POR PAGAR A CP	---	---	250,000	250,000	250,000
OTRAS CUENTAS POR PAGAR A CP	170,145	2,430,597	2,279,352	18,901	-151,244



Bajo protesta de decir verdad declaramos que los estados financieros y sus Notas son razonablemente correctos y responsabilidad del emisor.

JEFA DEL DEPARTAMENTO DE RECURSOS FINANCIEROS

DIRECTORA ADMINISTRATIVA

SECRETARÍA DE HONESTIDAD, TRANSPARENCIA Y FUNCIÓN PÚBLICA

CP. ISABEL SILEDDY RAMOS LIMA

CP. LETICIA ELSA REYES LÓPEZ

ADMINISTRATIVA

SECRETARÍA DE HONESTIDAD, TRANSPARENCIA Y FUNCIÓN PÚBLICA



HONESTIDAD

SECRETARÍA DE HONESTIDAD
TRANSPARENCIA Y FUNCIÓN PÚBLICA

Gobierno del Estado de Oaxaca
UR: 119 - SECRETARÍA DE HONESTIDAD, TRANSPARENCIA Y FUNCIÓN PÚBLICA
Estado Analítico de la Hacienda Pública/Patrimonio
Del 1° de enero al 30 de septiembre de 2023
(pesos)

DESCRIPCION	SALDO INICIAL	CARGOS DEL PERIODO	ABONOS DEL PERIODO	SALDO FINAL	VARIACION DEL PERIODO
HACIENDA PÚBLICA/PATRIMONIO	6,433,938	34,653,742	34,591,122	6,371,318	62,620
HACIENDA PÚBLICA/PATRIMONIO CONTRIBUIDO	5,549,072	8,164,667	2,615,595	-0	5,549,072
ACTUALIZACIÓN DE LA HACIENDA PÚBLICA/ PATRIMONIO	5,549,072	8,164,667	2,615,595	-0	5,549,072
ACTUALIZACIÓN DE LA HACIENDA PÚBLICA/ PATRIMONIO	5,549,072	8,164,667	2,615,595	-0	5,549,072
ACTUALIZACIONES DEL PATRIMONIO	5,549,072	8,164,667	2,615,595	-0	5,549,072
HACIENDA PÚBLICA/PATRIMONIO GENERADO	884,866	26,489,075	31,975,527	6,371,318	-5,486,452
RESULTADOS DE EJERCICIO (AHORRO/ DESAHORRO)	-	17,817,282	22,802,088	0	-4,984,806
RESULTADOS DEL EJERCICIO (AHORRO/ DESAHORRO)	-	17,817,282	22,802,088	0	-4,984,806
RESULTADOS DEL EJERCICIO (AHORRO/ DESAHORRO)	-	17,817,282	22,802,088	0	-4,984,806
RESULTADOS DE EJERCICIOS ANTERIORES	4,222,672	7,024,793	9,173,439	6,371,318	-2,148,646
RESULTADOS DE EJERCICIOS ANTERIORES	4,222,672	7,024,793	9,173,439	6,371,318	-2,148,646
RESULTADOS DE EJERCICIOS ANTERIORES	4,222,672	7,024,793	9,173,439	6,371,318	-2,148,646
REVALÚOS	1,647,000	1,647,000	0	0	1,647,000
REVALÚO DE BIENES MUEBLES	1,647,000	1,647,000	0	0	1,647,000
REVALÚO DE BIENES MUEBLES	1,647,000	1,647,000	0	0	1,647,000

"Bajo protesta de decir verdad declaramos que los Estados Financieros y sus Notas son razonablemente correctos y responsabilidad del emisor".

JEFA DEL DEPARTAMENTO DE
RECURSOS FINANCIEROS

DIRECTORA ADMINISTRATIVA

SECRETARÍA DE HONESTIDAD,
TRANSPARENCIA Y FUNCIÓN PÚBLICA

C.P. ISABEL SOLEDAD RAMOS LIMA

DIRECCIÓN L.C.P. MAGDALENA AMELIA BAÑOS SANTAELLA

L.C.P. LETICIA ELSA REYES LÓPEZ



OAXACA
GOBIERNO DEL ESTADO

DIRECCIÓN L.C.P. MAGDALENA AMELIA BAÑOS SANTAELLA

ADMINISTRATIVA
SECRETARÍA DE HONESTIDAD,
TRANSPARENCIA Y FUNCIÓN PÚBLICA
2021 - 2026



OAXACA
GOBIERNO DEL ESTADO

SECRETARÍA
DE HONESTIDAD
TRANSPARENCIA Y
FUNCIÓN PÚBLICA
2021 - 2026



OAXACA

DESCRIPCION	SALDO INICIAL	CARGOS DEL PERIODO	ABONOS DEL PERIODO	SALDO FINAL	VARIACIÓN DEL PERIODO
INGRESOS Y OTROS BENEFICIOS	---	---	154,020,800	154,020,800	154,020,800
PARTICIPACIONES, APORTACIONES, CONVENIOS, INCENTIVOS DERIVADOS DE LA COLABORACION FISCAL, FONDOS DISTINTOS DE APORTACIONES, TRANSFERENCIAS, SUBSIDIOS Y SUBVENCIONES, Y PENSIONES Y JUBILACIONES	---	---	154,020,800	154,020,800	154,020,800
ASIGNACIONES, SUBSIDIOS Y SUBVENCIONES, Y PENSIONES Y JUBILACIONES	---	---	154,020,800	154,020,800	154,020,800
TRANSFERENCIAS Y ASIGNACIONES	---	---	154,020,800	154,020,800	154,020,800
TRANSFERENCIAS Y ASIGNACIONES	---	---	154,020,800	154,020,800	154,020,800

Bajo protesta de decir verdad declaramos que los estados financieros y sus Notas son razonablemente correctos y responsabilidad del emisor.

Jefa del Departamento de Recursos Financieros

DIRECTORA ADMINISTRATIVA

SECRETARÍA

SECRETARÍA DE HONESTIDAD, TRANSPARENCIA Y FUNCIÓN PÚBLICA

CP. ISABEL SOLEDAD RAMOS LIMA

DIRECCIÓN GENERAL DE ADMINISTRACIÓN

SECRETARÍA

SECRETARÍA DE HONESTIDAD, TRANSPARENCIA Y FUNCIÓN PÚBLICA



OAXACA

DESCRIPCION	SALDO INICIAL	CARGOS DEL PERIODO	ABONOS DEL PERIODO	SALDO FINAL	VARIACIÓN DEL PERIODO
GASTOS Y OTRAS PÉRDIDAS	---	149,853,963	---	149,853,963	149,853,963
GASTOS DE FUNCIONAMIENTO	---	141,199,252	---	141,199,252	141,199,252
SERVICIOS PERSONALES	---	109,662,784	---	109,662,784	109,662,784
REMUNERACIONES AL PERSONAL DE CARÁCTER PERMANENTE	---	45,380,961	---	45,380,961	45,380,961
REMUNERACIONES AL PERSONAL DE CARÁCTER PERMANENTE	---	45,380,961	---	45,380,961	45,380,961
REMUNERACIONES AL PERSONAL DE CARÁCTER TRANSITORIO	---	3,318,268	---	3,318,268	3,318,268
REMUNERACIONES AL PERSONAL DE CARÁCTER TRANSITORIO	---	3,318,268	---	3,318,268	3,318,268
REMUNERACIONES ADICIONALES Y ESPECIALES	---	12,248,228	---	12,248,228	12,248,228
REMUNERACIONES ADICIONALES Y ESPECIALES	---	12,248,228	---	12,248,228	12,248,228
SEGURIDAD SOCIAL	---	6,349,858	---	6,349,858	6,349,858
SEGURIDAD SOCIAL	---	6,349,858	---	6,349,858	6,349,858
OTRAS PRESTACIONES SOCIALES Y ECONÓMICAS	---	40,311,115	---	40,311,115	40,311,115
OTRAS PRESTACIONES SOCIALES Y ECONÓMICAS	---	40,311,115	---	40,311,115	40,311,115
PAGO DE ESTÍMULOS A SERVIDORES PÚBLICOS	---	2,054,355	---	2,054,355	2,054,355
PREVISIONES	---	2,054,355	---	2,054,355	2,054,355
MATERIALES Y SUMINISTROS	---	1,522,358	---	1,522,358	1,522,358
MATERIALES DE ADMINISTRACIÓN, EMISIÓN DE DOCUMENTOS Y ARTÍCULOS OFICIALES	---	398,248	---	398,248	398,248
MATERIALES DE ADMINISTRACIÓN, EMISIÓN DE DOCUMENTOS Y ARTÍCULOS OFICIALES	---	398,248	---	398,248	398,248
MATERIALES Y ARTÍCULOS DE CONSTRUCCIÓN Y DE REPARACIÓN	---	354,698	---	354,698	354,698
MATERIALES Y ARTÍCULOS DE CONSTRUCCIÓN Y DE REPARACIÓN	---	354,698	---	354,698	354,698
PRODUCTOS QUÍMICOS, FARMACÉUTICOS Y DE LABORATORIO	---	58,135	---	58,135	58,135
PRODUCTOS QUÍMICOS, FARMACÉUTICOS Y DE LABORATORIO	---	58,135	---	58,135	58,135
COMBUSTIBLES, LUBRICANTES Y ADITIVOS	---	352,527	---	352,527	352,527
COMBUSTIBLES, LUBRICANTES Y ADITIVOS	---	352,527	---	352,527	352,527
HERRAMIENTAS, REFACCIONES Y ACCESORIOS MENORES	---	358,750	---	358,750	358,750
HERRAMIENTAS, REFACCIONES Y ACCESORIOS MENORES	---	358,750	---	358,750	358,750
SERVICIOS GENERALES	---	30,014,110	---	30,014,110	30,014,110
SERVICIOS BÁSICOS	---	213,063	---	213,063	213,063
SERVICIOS BÁSICOS	---	213,063	---	213,063	213,063



OAXACA
GOBIERNO DEL ESTADO
DIRECCIÓN
ADMINISTRATIVA
SECRETARÍA DE HONESTIDAD, TRANSPARENCIA Y FUNCIÓN PÚBLICA
2023 - 2028



OAXACA
GOBIERNO DEL ESTADO
SECRETARÍA
DE HONESTIDAD Y
TRANSPARENCIA Y
FUNCIÓN PÚBLICA
2022-2028

UR: 119 - SECRETARÍA DE HONESTIDAD, TRANSPARENCIA Y FUNCIÓN PÚBLICA
Estado Analítico de Gastos y Otras Pérdidas
Del 1° de enero al 30 de septiembre de 2023
(Pesos)



DESCRIPCIÓN	SALDO INICIAL	CARGOS DEL PERIODO	ABONOS DEL PERIODO	SALDO FINAL	VARIACIÓN DEL PERIODO
SERVICIOS DE ARRENDAMIENTO	---	1,020,764	---	1,020,764	1,020,764
SERVICIOS DE ARRENDAMIENTO	---	1,020,764	---	1,020,764	1,020,764
SERVICIOS PROFESIONALES, CIENTÍFICOS Y TÉCNICOS Y OTROS SERVICIOS	---	25,860,930	---	25,860,930	25,860,930
SERVICIOS PROFESIONALES, CIENTÍFICOS Y TÉCNICOS Y OTROS SERVICIOS	---	25,860,930	---	25,860,930	25,860,930
SERVICIOS FINANCIEROS, BANCARIOS Y COMERCIALES	---	209,844	---	209,844	209,844
SERVICIOS FINANCIEROS, BANCARIOS Y COMERCIALES	---	209,844	---	209,844	209,844
SERVICIOS DE INSTALACIÓN, REPARACIÓN, MANTENIMIENTO Y CONSERVACIÓN	---	77,397	---	77,397	77,397
SERVICIOS DE INSTALACIÓN, REPARACIÓN, MANTENIMIENTO Y CONSERVACIÓN	---	77,397	---	77,397	77,397
SERVICIOS DE COMUNICACIÓN SOCIAL Y PUBLICIDAD	---	65,769	---	65,769	65,769
SERVICIOS DE COMUNICACIÓN SOCIAL Y PUBLICIDAD	---	65,769	---	65,769	65,769
SERVICIOS DE COMUNICACIÓN SOCIAL Y PUBLICIDAD	---	65,769	---	65,769	65,769
SERVICIOS DE COMUNICACIÓN SOCIAL Y PUBLICIDAD	---	65,769	---	65,769	65,769
SERVICIOS DE TRASLADO Y VIÁTICOS	---	424,762	---	424,762	424,762
SERVICIOS DE TRASLADO Y VIÁTICOS	---	424,762	---	424,762	424,762
SERVICIOS DE TRASLADO Y VIÁTICOS	---	424,762	---	424,762	424,762
SERVICIOS DE TRASLADO Y VIÁTICOS	---	424,762	---	424,762	424,762
SERVICIOS OFICIALES	---	96,172	---	96,172	96,172
SERVICIOS OFICIALES	---	96,172	---	96,172	96,172
SERVICIOS OFICIALES	---	96,172	---	96,172	96,172
SERVICIOS OFICIALES	---	96,172	---	96,172	96,172
OTROS SERVICIOS GENERALES	---	2,045,410	---	2,045,410	2,045,410
OTROS SERVICIOS GENERALES	---	2,045,410	---	2,045,410	2,045,410
OTROS SERVICIOS GENERALES	---	2,045,410	---	2,045,410	2,045,410
OTROS SERVICIOS GENERALES	---	2,045,410	---	2,045,410	2,045,410
TRANSFERENCIAS, ASIGNACIONES, SUBSIDIOS Y OTRAS AYUDAS	---	8,007,897	---	8,007,897	8,007,897
TRANSFERENCIAS, ASIGNACIONES, SUBSIDIOS Y OTRAS AYUDAS	---	8,007,897	---	8,007,897	8,007,897
PENSIONES	---	8,007,897	---	8,007,897	8,007,897
PENSIONES	---	8,007,897	---	8,007,897	8,007,897
PENSIONES	---	8,007,897	---	8,007,897	8,007,897
PENSIONES	---	8,007,897	---	8,007,897	8,007,897
OTROS GASTOS Y PÉRDIDAS EXTRAORDINARIAS	---	8,007,897	---	8,007,897	8,007,897
OTROS GASTOS Y PÉRDIDAS EXTRAORDINARIAS	---	8,007,897	---	8,007,897	8,007,897
ESTIMACIONES, DEPRECIACIONES, DETERIORS, OBSOLESCENCIA Y AMORTIZACIONES	---	646,813	---	646,813	646,813
ESTIMACIONES, DEPRECIACIONES, DETERIORS, OBSOLESCENCIA Y AMORTIZACIONES	---	646,813	---	646,813	646,813
DEPRECIACIÓN DE BIENES MUEBLES	---	646,813	---	646,813	646,813
DEPRECIACIÓN DE BIENES MUEBLES	---	646,813	---	646,813	646,813
DEPRECIACIÓN DE BIENES MUEBLES	---	646,813	---	646,813	646,813
DEPRECIACIÓN DE BIENES MUEBLES	---	646,813	---	646,813	646,813
DEPRECIACIÓN DE MOBILIARIO Y EQUIPO DE ADMINISTRACIÓN	---	643,041	---	643,041	643,041
DEPRECIACIÓN DE MOBILIARIO Y EQUIPO DE ADMINISTRACIÓN	---	643,041	---	643,041	643,041
DEPRECIACIÓN DE MOBILIARIO Y EQUIPO DE ADMINISTRACIÓN	---	643,041	---	643,041	643,041
DEPRECIACIÓN DE MOBILIARIO Y EQUIPO DE ADMINISTRACIÓN	---	643,041	---	643,041	643,041
DEPRECIACIÓN DE MOBILIARIO Y EQUIPO EDUCACIONAL Y RECREATIVO	---	496,769	---	496,769	496,769
DEPRECIACIÓN DE MOBILIARIO Y EQUIPO EDUCACIONAL Y RECREATIVO	---	496,769	---	496,769	496,769
DEPRECIACIÓN DE MOBILIARIO Y EQUIPO EDUCACIONAL Y RECREATIVO	---	496,769	---	496,769	496,769
DEPRECIACIÓN DE MOBILIARIO Y EQUIPO EDUCACIONAL Y RECREATIVO	---	496,769	---	496,769	496,769
DEPRECIACIÓN DE EQUIPO DE TRANSPORTE	---	13,212	---	13,212	13,212
DEPRECIACIÓN DE EQUIPO DE TRANSPORTE	---	13,212	---	13,212	13,212
DEPRECIACIÓN DE EQUIPO DE TRANSPORTE	---	13,212	---	13,212	13,212
DEPRECIACIÓN DE EQUIPO DE TRANSPORTE	---	13,212	---	13,212	13,212
DEPRECIACIÓN DE MAQUINARIA, OTROS EQUIPOS Y HERRAMIENTAS	---	64,128	---	64,128	64,128
DEPRECIACIÓN DE MAQUINARIA, OTROS EQUIPOS Y HERRAMIENTAS	---	64,128	---	64,128	64,128
DEPRECIACIÓN DE MAQUINARIA, OTROS EQUIPOS Y HERRAMIENTAS	---	64,128	---	64,128	64,128
DEPRECIACIÓN DE MAQUINARIA, OTROS EQUIPOS Y HERRAMIENTAS	---	64,128	---	64,128	64,128
DISMINUCIÓN DE BIENES POR PÉRDIDA, OBSOLESCENCIA Y DETERIORO	---	68,932	---	68,932	68,932
DISMINUCIÓN DE BIENES POR PÉRDIDA, OBSOLESCENCIA Y DETERIORO	---	68,932	---	68,932	68,932
DISMINUCIÓN DE BIENES POR PÉRDIDA, OBSOLESCENCIA Y DETERIORO	---	68,932	---	68,932	68,932
DISMINUCIÓN DE BIENES POR PÉRDIDA, OBSOLESCENCIA Y DETERIORO	---	68,932	---	68,932	68,932
DISMINUCIÓN DE BIENES POR PÉRDIDA, OBSOLESCENCIA Y DETERIORO	---	3,772	---	3,772	3,772
DISMINUCIÓN DE BIENES POR PÉRDIDA, OBSOLESCENCIA Y DETERIORO	---	3,772	---	3,772	3,772
DISMINUCIÓN DE BIENES POR PÉRDIDA, OBSOLESCENCIA Y DETERIORO	---	3,772	---	3,772	3,772
DISMINUCIÓN DE BIENES POR PÉRDIDA, OBSOLESCENCIA Y DETERIORO	---	3,772	---	3,772	3,772



OAXACA
GOBIERNO DEL ESTADO
DIRECCIÓN ADMINISTRATIVA
SECRETARÍA DE HONESTIDAD, TRANSPARENCIA Y FUNCIÓN PÚBLICA
2022 - 2023

[Signature]

[Signature]



DESCRIPCION	SALDO INICIAL	CARGOS DEL PERIODO	ABONOS DEL PERIODO	SALDO FINAL	VARIACIÓN DEL PERIODO
-------------	---------------	--------------------	--------------------	-------------	-----------------------

Bajo protesta de decir verdad declaramos que los estados financieros y sus Notas son razonablemente correctos y responsabilidad del emisor.

Jefa del Departamento de Recursos Financieros OAXACA DIRECTORA ADMINISTRATIVA

CP. ISABEL SUCEDEROS LIMA

L.C.P. MAZDALENA AMELIA BAÑOS SANTAELENA L.C.P. LEONARDO REYES LÓPEZ

Página 3/3

2023 - 2028



SECRETARÍA DE HONESTIDAD, TRANSPARENCIA Y FUNCIÓN PÚBLICA
2022-2028

Gobierno del Estado de Oaxaca

UR: 119 - SECRETARÍA DE HONESTIDAD, TRANSPARENCIA Y FUNCIÓN PÚBLICA

Estado Analítico

Del 1° de enero al 30 de septiembre de 2023

(Pesos)



DESCRIPCION	SALDO INICIAL	CARGOS DEL PERIODO	ABONOS DEL PERIODO	SALDO FINAL	VARIACIÓN DEL PERIODO
CUENTAS DE ORDEN PRESUPUESTARIAS	---	---	831,240,003	---	---
PRESUPUESTO DE EGRESOS	---	---	831,240,003	---	---
PRESUPUESTO DE EGRESOS APROBADO	---	---	152,526,402	152,526,402	152,526,402
PRESUPUESTO DE EGRESOS APROBADO	---	---	152,526,402	152,526,402	152,526,402
PRESUPUESTO DE EGRESOS APROBADO	---	---	152,526,402	152,526,402	152,526,402
PRESUPUESTO DE EGRESOS POR EJERCER	---	---	167,452,470	-34,877,625	-34,877,625
PRESUPUESTO DE EGRESOS POR EJERCER	---	---	167,452,470	-34,877,625	-34,877,625
PRESUPUESTO DE EGRESOS POR EJERCER	---	---	167,452,470	-34,877,625	-34,877,625
MODIFICACIONES AL PRESUPUESTO DE EGRESOS APROBADO	---	---	49,803,694	36,460,135	36,460,135
MODIFICACIONES AL PRESUPUESTO DE EGRESOS APROBADO	---	---	49,803,694	36,460,135	36,460,135
MODIFICACIONES AL PRESUPUESTO DE EGRESOS APROBADO	---	---	49,803,694	36,460,135	36,460,135
PRESUPUESTO MODIFICADO	---	---	154,108,911	---	---
PRESUPUESTO DE EGRESOS COMPROMETIDO	---	---	154,108,911	---	---
PRESUPUESTO DE EGRESOS COMPROMETIDO	---	---	154,108,911	---	---
PRESUPUESTO DE EGRESOS DEVENGADO	---	---	154,108,911	---	---
PRESUPUESTO DE EGRESOS DEVENGADO	---	---	154,108,911	---	---
PRESUPUESTO DE EGRESOS DEVENGADO	---	---	154,108,911	---	---
PRESUPUESTO DE EGRESOS EJERCIDO	---	---	154,108,911	---	---
PRESUPUESTO DE EGRESOS EJERCIDO	---	---	154,108,911	---	---
PRESUPUESTO DE EGRESOS EJERCIDO	---	---	154,108,911	---	---
PRESUPUESTO DE EGRESOS PAGADO	---	---	153,239,614	-153,239,614	-153,239,614
PRESUPUESTO DE EGRESOS PAGADO	---	---	153,239,614	-153,239,614	-153,239,614
PRESUPUESTO DE EGRESOS PAGADO	---	---	153,239,614	-153,239,614	-153,239,614



Bajo protesta de decir verdad declaramos que los estados financieros y sus Notas son razonablemente correctos y responsabilidad del emisor.

JEFE DEL DEPARTAMENTO DE RECURSOS FINANCIEROS

CP. ISABEL SOLEDAD RAMOS LIMA

DIRECTORA ADMINISTRATIVA

CP. LCP. MACDARLENA AMELIA BAÑOS SANCHEZ

SECRETARÍA DE HONESTIDAD, TRANSPARENCIA Y FUNCIÓN PÚBLICA

CP. LCP. ELSA REYES LÓPEZ

2023 - 76-29



DENOMINACIÓN DE LAS DEUDAS	MONEDA DE CONTRATACIÓN	INSTITUCIÓN O PAÍS ACREEDOR	SALDO INICIAL DEL PERIODO	SALDO FINAL DEL PERIODO
DEUDA PÚBLICA				
Deuda Interna				
Corto Plazo				
Instituciones de Crédito	PESOS	MEXICO	0.00	0.00
Títulos y Valores			0.00	0.00
Arrendamientos Financieros			0.00	0.00
Deuda Externa				
Organismos Financieros Internacionales			0.00	0.00
Deuda Bilateral			0.00	0.00
Títulos y Valores			0.00	0.00
Arrendamientos Financieros			0.00	0.00
Subtotal de Deuda Pública a Corto Plazo			0.00	0.00
Deuda Interna				
Instituciones de Crédito	PESOS	MEXICO	0.00	0.00
Títulos y Valores			0.00	0.00
Arrendamientos Financieros			0.00	0.00
Deuda Externa				
Organismos Financieros Internacionales			0.00	0.00
Deuda Bilateral			0.00	0.00
Títulos y Valores			0.00	0.00
Arrendamientos Financieros			0.00	0.00
Subtotal de Deuda Pública a Largo Plazo			0.00	0.00
OTROS PASIVOS				
OTROS	PESOS	MEXICO	3,524,483.91	3,777,750.21
Subtotal Otros Pasivos			3,524,483.91	3,777,750.21
TOTAL DEUDA Y OTROS PASIVOS			3,524,483.91	3,777,750.21



OAXACA
 GOBIERNO DEL ESTADO
DIRECCIÓN ADMINISTRATIVA
 SECRETARÍA DE HONESTIDAD, TRANSPARENCIA Y FUNCIÓN PÚBLICA
 2022 - 2026



OAXACA
 GOBIERNO DEL ESTADO
SECRETARÍA DE HONESTIDAD, TRANSPARENCIA Y FUNCIÓN PÚBLICA
 2022 - 2026

GOBIERNO DEL ESTADO DE OAXACA
UR-T19 SECRETARIA DE HONESTIDAD, TRANSPARENCIA Y FUNCION PÚBLICA
SISTEMA ESTATAL DE FINANZAS PUBLICAS DE OAXACA 2023
ESTADO DE POSICION FINANCIERA, AL 30 DE SEPTIEMBRE DEL 2023.
(EN PESOS)



HONESTIDAD
SECRETARIA DE HONESTIDAD
TRANSPARENCIA Y FUNCION PÚBLICA

ACTIVO		PASIVO
ACTIVO CIRCULANTE		PASIVO CIRCULANTE
(1). EFECTIVO Y EQUIVALENTES	528,815	(5). CUENTAS POR PAGAR A CORTO PLAZO
(2). DERECHOS A RECIBIR EFECTIVO O EQUIVALENTES	3,671,157	3,777,750
	4,199,973	TOTAL DE PASIVO
		3,777,750
ACTIVO NO CIRCULANTE		HACIENDA PÚBLICA - PATRIMONIO
		HACIENDA PÚBLICA - PATRIMONIO CONTRIBUIDO
		ACTUALIZACION DE HACIENDA PUBLICA /
(3). BIENES MUEBLES	14,598,211	(6). TOTAL HACIENDA PÚBLICA/PATRIMONIO CONTRIBUIDO
		-
		HACIENDA PÚBLICA - PATRIMONIO GENERADO
(4). DEPRECIACION ACUMULADA DE BIENES MUEBLES	- 4,482,280	RESULTADOS DEL EJERCICIO
		4,166,836
SUMA DEL ACTIVO NO CIRCULANTE	10,115,932	RESULTADO DE EJERCICIOS ANTERIORES
		6,371,318
		REVALUOS DE BIENES MUEBLES
		-
		(7). TOTAL DE HACIENDA PÚBLICA - PATRIMONIO GENERADO
		10,538,154
		TOTAL DE HACIENDA PÚBLICA - PATRIMONIO
		10,538,154
TOTAL DE ACTIVO		TOTAL DE PASIVO Y PATRIMONIO/HACIENDA PÚBLICA
14,315,905		14,315,905

"Bajo protesta de decir verdad declaramos que los Estados Financieros y sus Notas son razonablemente correctos y responsabilidad del emisor".

JEFA DEL DEPARTAMENTO DE
RECURSOS FINANCIEROS

DIRECTORA ADMINISTRATIVA

SECRETARIA DE HONESTIDAD,
TRANSPARENCIA Y FUNCION PÚBLICA

C.P. ISABEL SOLEDAD RAMOS LIMA

L.C.P. LETICIA ELSA REYES LÓPEZ



OAXACA
GOBIERNO DEL ESTADO

SECRETARIA
DE HONESTIDAD
TRANSPARENCIA Y
FUNCION PÚBLICA
2022-2028



OAXACA
GOBIERNO DEL ESTADO

DIRECCIÓN L.C.P. MAGDALENA AMELIA BAÑOS SANTAELLA
ADMINISTRATIVA
SECRETARIA DE HONESTIDAD
TRANSPARENCIA Y FUNCION PÚBLICA
2022-2028



HONESTIDAD

SECRETARÍA DE HONESTIDAD, TRANSPARENCIA
Y FUNCIÓN PÚBLICA

GOBIERNO DEL ESTADO

CONTABILIDAD GUBERNAMENTAL 2023

UR:119 - SECRETARÍA DE HONESTIDAD, TRANSPARENCIA Y FUNCIÓN PÚBLICA

DIRECCIÓN ADMINISTRATIVA

MONTOS PAGADOS POR AYUDAS Y SUBSIDIOS

DEL 01 DE ENERO AL 30 DE SEPTIEMBRE DEL 2023.

CONCEPTO	AYUDA A:	SUBSIDIO	SECTOR (ECONOMICO O SOCIAL)	BENEFICIARIO	CURP	RFC	MONTO PAGADO
							\$ -

ÉSTA SECRETARÍA DE HONESTIDAD, TRANSPARENCIA Y FUNCIÓN PÚBLICA NO REALIZA
OPERACIÓN ALGUNA POR CONCEPTO DE PAGOS POR AYUDAS Y SUBSIDIOS.



[Handwritten signature]

[Handwritten signature]

[Handwritten signature]





HONESTIDAD

SECRETARÍA DE HONESTIDAD, TRANSPARENCIA
Y FUNCIÓN PÚBLICA

"2023, AÑO DE LA INTERCULTURALIDAD"

INFORME DE PASIVOS CONTINGENTES AL 30 DE SEPTIEMBRE DE 2023.

En cumplimiento a lo dispuesto en los artículos 44, 45, 46 fracción I inciso f, y 52 de la Ley general de Contabilidad Gubernamental, y de conformidad con lo establecido en el capítulo VII, Fracción II, inciso H, del Manual de Contabilidad Gubernamental emitido por el Consejo Nacional de Armonización Contable CONAC.

Esta Secretaría de Honestidad, Transparencia y Función Pública informa que los pasivos contingentes, entendidos como obligaciones que tienen su origen en hechos específicos e independientes del pasado que pueden ocurrir o no y, de acuerdo con lo que legalmente acontezca, desaparecen o se convierten en pasivos reales.

En ese contexto, para una erogación futura con corte al 30 de septiembre del 2023, no se tiene ningún tipo de Pasivos Contingentes administrado por la Secretaría de Honestidad, Transparencia y Función Pública, por lo tanto, se presenta el formato sin datos de acuerdo al siguiente cuadro sin importe:

PASIVOS CONTINGENTES			
No.	CONCEPTO Y/Ó DEMANDA	NÚMERO DE EXPEDIENTE	MONTO
-	-	-	0
-	-	-	0
-	TOTALES	-	0



OAXACA
GOBIERNO DEL ESTADO
SECRETARÍA
DE HONESTIDAD
TRANSPARENCIA Y
FUNCIÓN PÚBLICA

2023-2028



OAXACA
GOBIERNO DEL ESTADO
DIRECCIÓN
ADMINISTRATIVA
SECRETARÍA DE HONESTIDAD,
TRANSPARENCIA Y FUNCIÓN PÚBLICA

2023-2028



Ciudad Administrativa Edificio n° 2 "Rufino Tamayo", Puerta Baja, Carretera Internacional Oaxaca-Istmo, km. 11.5, Tlaxiaco de Cabrera, Oaxaca C.P. 68270



Tel. 951 501 50 00, Ext. 10200

www.oaxaca.gob.mx/shtfp, oficialia.honestidad@oaxaca.gob.mx y oficialia.honestidad@gmail.com

GOBIERNO DEL ESTADO DE OAXACA
CONTABILIDAD GUBERNAMENTAL 2023

UR: 119 - SECRETARÍA DE HONESTIDAD, TRANSPARENCIA Y FUNCIÓN PÚBLICA
BALANZA DE COMPROBACIÓN DEL MES DE SEPTIEMBRE DE 2023.



CUENTA	DESCRIPCION	SALDOS INICIALES		MOVIMIENTOS		SALDOS FINAL		NAT
		DEBE	HABER	DEBE	HABER	DEBE	HABER	
1	ACTIVO	17,999,546.62	4,485,977.18	13,266,405.66	12,466,070.37	18,798,184.09	4,482,279.56	D
1.1.1.2	FONDOS FIJOS DE CAJA	34,270.00	-	2,800.00	2,800.00	34,270.00	-	D
1.1.1.3.1	BANCOS MONEDA NACIONAL	471,044.73	-	8,919,734.34	8,896,233.64	494,545.43	-	D
1.1.2.3.9	OTROS DEUDORES DIVERSOS POR COBRAR A CP	2,911,528.92	-	4,317,195.09	3,557,566.76	3,671,157.25	-	D
1.2.4.1.1	MUEBLES DE OFICINA Y ESTANTERÍA	3,551,774.15	-	-	7,469.97	3,544,304.18	-	D
1.2.4.1.2	MUEBLES, EXCEPTO DE OFICINA Y ESTANTERÍA	49,529.98	-	-	-	49,529.98	-	D
1.2.4.1.3	EQUIPO DE CÓMPUTO Y DE TECNOLOGÍAS DE LA INFORMACIÓN	7,824,152.76	-	2,018.40	-	7,826,171.16	-	D
1.2.4.1.9	OTROS MOBILIARIOS Y EQUIPOS DE ADMINISTRACIÓN	120,035.78	-	-	-	120,035.78	-	D
1.2.4.2.1	EQUIPOS Y APARATOS AUDIOVISUALES	103,671.01	-	-	-	103,671.01	-	D
1.2.4.2.3	CÁMARAS FOTOGRÁFICAS Y DE VIDEO	15,241.24	-	-	-	15,241.24	-	D
1.2.4.4.1	VEHÍCULOS Y EQUIPO TERRESTRE	1,379,000.00	-	-	-	1,379,000.00	-	D
1.2.4.6.4	SISTEMAS DE AIRE ACONDICIONADO, CALEFACCIÓN Y DE REFRIGERACIÓN INDUSTRIAL Y COMERCIAL	165,115.72	-	-	-	165,115.72	-	D
1.2.4.6.5	EQUIPO DE COMUNICACIÓN Y TELECOMUNICACIÓN	11,716.00	-	-	-	11,716.00	-	D
1.2.4.6.6	EQUIPOS DE GENERACIÓN ELÉCTRICA, APARATOS Y ACCESORIOS ELÉCTRICOS	19,000.00	-	-	-	19,000.00	-	D
1.2.4.6.7	HERRAMIENTAS Y MÁQUINAS-HERRAMIENTA	1,343,466.33	-	20,960.01	-	1,364,426.34	-	D
1.2.6.3.1	DEPRECIACIÓN ACUMULADA DE MOBILIARIO Y EQUIPO DE ADMINISTRACIÓN	-	3,361,682.15	3,697.62	-	-	3,357,984.53	H
1.2.6.3.2	DEPRECIACIÓN ACUMULADA DE MOBILIARIO Y EQUIPO EDUCACIONAL Y RECREATIVO	-	96,402.29	-	-	-	96,402.29	H
1.2.6.3.4	DEPRECIACIÓN ACUMULADA DE EQUIPO DE TRANSPORTE	-	336,948.36	-	-	-	336,948.36	H
1.2.6.3.6	DEPRECIACIÓN ACUMULADA DE MAQUINARIA, OTRO EQUIPO Y HERRAMIENTAS	-	690,944.38	-	-	-	690,944.38	H
2	PASIVO	-	3,027,365.53	24,617,116.26	25,367,500.94	-	3,777,750.21	H
2.1.1.1.1	REMUNERACIÓN POR PAGAR AL PERSONAL DE CARÁCTER PERMANENTE A CP	-	-	15,817,725.55	15,817,725.55	-	-	H
2.1.1.1.5	OTRAS PRESTACIONES SOCIALES Y ECONÓMICAS POR PAGAR A CP	-	231,616.00	515,056.00	283,440.00	-	-	H



CUENTA	DESCRIPCION	SALDOS INICIALES		MOVIMIENTOS		SALDOS FINAL		NAT
		DEBE	HABER	DEBE	HABER	DEBE	HABER	
2.1.1.2.1	DEUDAS POR ADQUISICIÓN DE BIENES Y CONTRATACIÓN DE SERVICIOS POR PAGAR A CP	-	40,031.00	4,786,538.93	5,161,812.41	-	415,304.48	H
2.1.1.5.1	TRANSFERENCIAS INTERNAS Y ASIGNACIONES AL SECTOR PÚBLICO	-	-	462,881.35	917,309.10	-	454,427.75	H
2.1.1.7.1	RETENCIONES DE IMPUESTOS POR PAGAR A CP	-	1,605,487.66	1,230,621.58	1,360,135.73	-	1,735,001.81	H
2.1.1.7.2	RETENCIONES DEL SISTEMA DE SEGURIDAD SOCIAL POR PAGAR A CP	-	237,515.35	689,993.95	693,738.10	-	241,259.50	H
2.1.1.7.9	OTRAS RETENCIONES Y CONTRIBUCIONES POR PAGAR A CP	-	637,094.85	1,082,395.40	1,108,096.55	-	662,856.00	H
2.1.1.9.1	FONDOS ROTATORIOS POR PAGAR A CP	-	250,000.00	-	-	-	250,000.00	H
2.1.1.9.9	OTRAS CUENTAS POR PAGAR A CP	-	25,620.67	31,963.50	25,243.50	-	18,900.67	H
3	HACIENDA PÚBLICA/PATRIMONIO	-	6,371,317.85	-	-	-	6,371,317.85	H
3.2.2.0.0	RESULTADOS DE EJERCICIOS ANTERIORES	-	6,371,317.85	-	-	-	6,371,317.85	H
4	INGRESOS Y OTROS BENEFICIOS	-	136,543,738.56	-	17,477,061.11	-	154,020,799.67	H
4.2.2.1.0	TRANSFERENCIAS Y ASIGNACIONES	-	136,543,738.56	-	17,477,061.11	-	154,020,799.67	H
5	GASTOS Y OTRAS PÉRDIDAS	132,428,852.50	-	17,425,110.70	-	149,853,963.20	-	D
5.1.1.1.0	REMUNERACIONES AL PERSONAL DE CARÁCTER PERMANENTE	40,390,676.90	-	4,990,284.00	-	45,380,960.90	-	D
5.1.1.2.0	REMUNERACIONES AL PERSONAL DE CARÁCTER TRANSITORIO	2,952,078.75	-	366,189.00	-	3,318,267.75	-	D
5.1.1.3.0	REMUNERACIONES ADICIONALES Y ESPECIALES	11,356,962.35	-	891,265.50	-	12,248,227.85	-	D
5.1.1.4.0	SEGURIDAD SOCIAL	5,627,273.99	-	722,583.75	-	6,349,857.74	-	D
5.1.1.5.0	OTRAS PRESTACIONES SOCIALES Y ECONÓMICAS	36,053,982.00	-	4,257,133.00	-	40,311,115.00	-	D
5.1.1.6.0	PREVISIONES	1,853,966.50	-	200,388.00	-	2,054,354.50	-	D
5.1.2.1.0	MATERIALES DE ADMINISTRACIÓN, EMISIÓN DE DOCUMENTOS Y ARTÍCULOS OFICIALES	385,831.13	-	12,417.29	-	398,248.42	-	D
5.1.2.4.0	MATERIALES Y ARTÍCULOS DE CONSTRUCCIÓN Y DE REPARACIÓN	92,232.24	-	262,466.18	-	354,698.42	-	D
5.1.2.5.0	PRODUCTOS QUÍMICOS, FARMACÉUTICOS Y DE LABORATORIO	36,199.73	-	21,995.02	-	58,134.75	-	D
5.1.2.6.0	COMBUSTIBLES, LUBRICANTES Y ADITIVOS	322,527.19	-	30,000.00	-	352,527.19	-	D



CUENTA	DESCRIPCION	SALDOS INICIALES		MOVIMIENTOS		SALDOS FINAL		NAT
		DEBE	HABER	DEBE	HABER	DEBE	HABER	
5.1.2.9.0	HERRAMIENTAS, REFACCIONES Y ACCESORIOS MENORES	128,282.04	-	230,467.59	-	358,749.63	-	D
5.1.3.1.0	SERVICIOS BÁSICOS	204,352.67	-	8,710.00	-	213,062.67	-	D
5.1.3.2.0	SERVICIOS DE ARRENDAMIENTO	784,122.94	-	236,640.64	-	1,020,763.58	-	D
5.1.3.3.0	SERVICIOS PROFESIONALES, CIENTÍFICOS Y TÉCNICOS Y OTROS SERVICIOS	22,028,984.76	-	3,831,944.94	-	25,860,929.70	-	D
5.1.3.4.0	SERVICIOS FINANCIEROS, BANCARIOS Y COMERCIALES	209,843.95	-	-	-	209,843.95	-	D
5.1.3.5.0	SERVICIOS DE INSTALACIÓN, REPARACIÓN, MANTENIMIENTO Y CONSERVACIÓN	71,660.05	-	5,736.93	-	77,396.98	-	D
5.1.3.6.0	SERVICIOS DE COMUNICACIÓN SOCIAL Y PUBLICIDAD	62,969.31	-	2,800.00	-	65,769.31	-	D
5.1.3.7.0	SERVICIOS DE TRASLADO Y VIÁTICOS	365,713.79	-	59,048.41	-	424,762.20	-	D
5.1.3.8.0	SERVICIOS OFICIALES	96,171.80	-	-	-	96,171.80	-	D
5.1.3.9.0	OTROS SERVICIOS GENERALES	1,671,391.00	-	374,019.00	-	2,045,410.00	-	D
5.2.5.1.0	PENSIONES	7,090,588.35	-	917,309.10	-	8,007,897.45	-	D
5.5.1.5.1	DEPRECIACIÓN DE MOBILIARIO Y EQUIPO DE ADMINISTRACIÓN	496,768.84	-	-	-	496,768.84	-	D
5.5.1.5.2	DEPRECIACIÓN DE MOBILIARIO Y EQUIPO EDUCACIONAL Y RECREATIVO	13,212.47	-	-	-	13,212.47	-	D
5.5.1.5.4	DEPRECIACIÓN DE EQUIPO DE TRANSPORTE	64,128.00	-	-	-	64,128.00	-	D
5.5.1.5.6	DEPRECIACIÓN DE MAQUINARIA, OTROS EQUIPOS Y HERRAMIENTAS	68,931.75	-	-	-	68,931.75	-	D
5.5.1.8.0	DISMINUCIÓN DE BIENES POR PÉRDIDA, OBSOLECENCIA Y DETERIORO	-	-	3,772.35	-	3,772.35	-	D
8	CUENTAS DE ORDEN PRESUPUESTARIAS	185,886,617.21	185,886,617.21	74,809,151.47	74,809,151.47	188,986,536.71	188,986,536.71	H
8.2.1.0.0	PRESUPUESTO DE EGRESOS APROBADO	-	152,526,402.02	-	-	-	152,526,402.02	H
8.2.2.0.0	PRESUPUESTO DE EGRESOS POR EJERCER	49,222,022.57	-	4,480,752.58	18,825,149.84	34,877,625.31	-	D
8.2.3.0.0	PRESUPUESTO MODIFICADO	-	33,360,215.19	1,380,833.08	4,480,752.58	-	36,446,0134.69	H
8.2.4.0.0	PRESUPUESTO DE EGRESOS COMPROMETIDO	-	-	17,444,316.76	17,444,316.76	-	-	D
8.2.5.0.0	PRESUPUESTO DE EGRESOS DEVENCADO	-	-	17,444,316.76	17,444,316.76	-	-	D
8.2.6.0.0	PRESUPUESTO DE EGRESOS EJERCIDO	39,596.00	-	17,444,316.76	16,614,615.53	869,297.23	-	D
8.2.7.0.0	PRESUPUESTO DE EGRESOS PAGADO	136,624,998.64	-	16,614,615.53	-	153,239,614.17	-	D
	TOTAL	336,315,016.33	336,315,016.33	130,117,783.89	130,117,783.89	357,638,684.00	357,638,684.00	

CUESTA	DESCRIPCION	SALDOS INICIALES		MOVIMIENTOS		SALDOS FINAL		NAT
		DEBE	HABER	DEBE	HABER	DEBE	HABER	
1	ACTIVO	33,585,458.57	23,627,036.38	141,029,396.91	136,671,914.57	18,798,184.09	4,482,279.56	D
1.1.1.2	FONDOS FIJOS DE CAJA	-	-	108,843.10	74,573.10	34,270.00	-	D
1.1.1.3	BANCOS MONEDA NACIONAL	732,617.27	-	82,610,973.19	82,849,045.03	494,545.43	-	D
1.1.2.9	OTROS DEUDORES DIVERSOS POR COBRAR A CP	3,302,203.84	-	33,507,760.94	33,138,807.53	3,671,157.25	-	D
1.2.4.1	MUEBLES DE OFICINA Y ESTANTERÍA	3,614,217.76	-	46,979.19	116,892.77	3,544,304.18	-	D
1.2.4.1.2	MUEBLES, EXCEPTO DE OFICINA Y ESTANTERÍA	49,529.98	-	-	-	49,529.98	-	D
1.2.4.1.3	EQUIPO DE CÓMPUTO Y DE TECNOLOGÍAS DE LA INFORMACIÓN	13,717,240.25	-	4,922,502.60	10,813,571.69	7,826,171.16	-	D
1.2.4.1.9	OTROS MOBILIARIOS Y EQUIPOS DE ADMINISTRACIÓN	108,435.78	-	11,600.00	-	120,035.78	-	D
1.2.4.2.1	EQUIPOS Y APARATOS AUDIOVISUALES	379,852.71	-	-	276,181.70	103,671.01	-	D
1.2.4.2.3	CÁMARAS FOTOGRÁFICAS Y DE VIDEO	27,241.23	-	-	11,999.99	15,241.24	-	D
1.2.4.4.1	VEHICULOS Y EQUIPO TERRESTRE	10,104,302.70	-	-	8,725,302.70	1,379,000.00	-	D
1.2.4.4.9	OTROS EQUIPOS DE TRANSPORTE	22,499.00	-	-	22,499.00	-	-	D
1.2.4.6.4	SISTEMAS DE AIRE ACONDICIONADO, CALEFACCIÓN Y DE REFRIGERACIÓN INDUSTRIAL Y COMERCIAL	165,115.72	-	-	-	165,115.72	-	D
1.2.4.6.5	EQUIPO DE COMUNICACIÓN Y TELECOMUNICACIÓN	11,716.00	-	-	-	11,716.00	-	D
1.2.4.6.6	EQUIPOS DE GENERACIÓN ELÉCTRICA, APARATOS Y ACCESORIOS ELÉCTRICOS	19,000.00	-	-	-	19,000.00	-	D
1.2.4.6.7	HERRAMIENTAS Y MÁQUINAS- HERRAMIENTA	1,331,486.33	-	32,940.01	-	1,364,426.34	-	D
1.2.6.3.1	DEPRECIACIÓN ACUMULADA DE MOBILIARIO Y EQUIPO DE ADMINISTRACIÓN	-	13,600,683.21	10,739,467.52	496,768.84	-	3,357,984.53	H
1.2.6.3.2	DEPRECIACIÓN ACUMULADA DE MOBILIARIO Y EQUIPO EDUCACIONAL Y RECREATIVO	-	371,371.44	288,181.62	13,212.47	-	96,402.29	H
1.2.6.3.4	DEPRECIACIÓN ACUMULADA DE EQUIPO DE TRANSPORTE	-	9,032,969.10	8,760,148.74	64,128.00	-	336,948.36	H
1.2.6.3.6	DEPRECIACIÓN ACUMULADA DE MAQUINARIA, OTRO EQUIPO Y HERRAMIENTAS	-	622,012.63	-	68,931.75	-	690,944.38	H
2	PASIVO	-	3,524,483.91	201,708,553.30	201,961,819.60	-	3,777,750.21	H
2.1.1.1.1	REMUNERACIÓN POR PAGAR AL PERSONAL DE CARÁCTER PERMANENTE A CP	-	-	123,161,981.90	123,161,981.90	-	-	H



CUENTA	DESCRIPCION	SALDOS INICIALES		MOVIMIENTOS		SALDOS FINAL		NAT
		DEBE	HABER	DEBE	HABER	DEBE	HABER	
2.1.1.1.5	OTRAS PRESTACIONES SOCIALES Y ECONÓMICAS POR PAGAR A CP	-	-	2,404,893.00	2,404,893.00	-	-	H
2.1.1.2.1	DEUDAS POR ADQUISICIÓN DE BIENES Y CONTRATACIÓN DE SERVICIOS POR PAGAR A CP	-	644,362.45	38,137,781.30	37,908,723.33	-	415,304.48	H
2.1.1.5.1	TRANSFERENCIAS INTERNAS Y ASIGNACIONES AL SECTOR PÚBLICO	-	-	7,987,997.35	8,442,425.10	-	454,427.75	H
2.1.1.7.1	RETENCIONES DE IMPUESTOS POR PAGAR A CP	-	2,461,442.24	12,552,261.49	11,825,821.06	-	1,735,001.81	H
2.1.1.7.2	RETENCIONES DEL SISTEMA DE SEGURIDAD SOCIAL POR PAGAR A CP	-	217,835.10	6,152,125.90	6,175,550.30	-	241,259.50	H
2.1.1.7.9	OTRAS RETENCIONES Y CONTRIBUCIONES POR PAGAR A CP	-	30,699.05	8,880,915.70	9,513,072.65	-	662,856.00	H
2.1.1.9.1	FONDOS ROTATORIOS POR PAGAR A CP	-	-	-	250,000.00	-	250,000.00	H
2.1.1.9.9	OTRAS CUENTAS POR PAGAR A CP	-	170,145.07	2,430,596.66	2,279,352.26	-	18,900.67	H
3	HACIENDA PÚBLICA/PATRIMONIO	-	6,433,938.28	34,653,741.99	34,591,121.56	-	6,371,317.85	H
3.1.3.0.0	ACTUALIZACIONES DEL PATRIMONIO	-	5,549,072.19	8,164,667.18	2,615,594.99	-	-	H
3.2.1.0.0	RESULTADOS DEL EJERCICIO (AHORRO/DESAHORRO)	-	-4,984,805.62	17,817,281.93	22,802,087.55	-	-	H
3.2.2.0.0	RESULTADOS DE EJERCICIOS ANTERIORES	-	4,222,671.71	7,024,792.88	9,173,439.02	-	6,371,317.85	H
3.2.3.2.0	REVALUO DE BIENES MUEBLES	-	1,647,000.00	1,647,000.00	-	-	-	H
4	INGRESOS Y OTROS BENEFICIOS	-	-	-	154,020,799.67	-	154,020,799.67	H
4.2.2.1.0	TRANSFERENCIAS Y ASIGNACIONES	-	-	-	154,020,799.67	-	154,020,799.67	H
5	GASTOS Y OTRAS PÉRDIDAS	-	-	149,853,963.20	-	149,853,963.20	-	D
5.1.1.1.0	REMUNERACIONES AL PERSONAL DE CARÁCTER PERMANENTE	-	-	45,380,960.90	-	45,380,960.90	-	D
5.1.1.2.0	REMUNERACIONES AL PERSONAL DE CARÁCTER TRANSITORIO	-	-	3,318,267.75	-	3,318,267.75	-	D
5.1.1.3.0	REMUNERACIONES ADICIONALES Y ESPECIALES	-	-	12,248,227.85	-	12,248,227.85	-	D
5.1.1.4.0	SEGURIDAD SOCIAL	-	-	6,349,857.74	-	6,349,857.74	-	D
5.1.1.5.0	OTRAS PRESTACIONES SOCIALES Y ECONÓMICAS	-	-	40,311,115.00	-	40,311,115.00	-	D
5.1.1.6.0	PREVISIONES	-	-	2,054,354.50	-	2,054,354.50	-	D
5.1.2.1.0	MATERIALES DE ADMINISTRACIÓN, EMISIÓN DE DOCUMENTOS Y ARTÍCULOS OFICIALES	-	-	398,248.42	-	398,248.42	-	D

CUENTA	DESCRIPCION	SALDOS INICIALES		MOVIMIENTOS		SALDOS FINAL		NAT
		DEBE	HABER	DEBE	HABER	DEBE	HABER	
5.1.2.4.0	MATERIALES Y ARTÍCULOS DE CONSTRUCCIÓN Y DE REPARACIÓN	-	-	354,698.42	-	354,698.42	-	D
5.1.2.5.0	PRODUCTOS QUÍMICOS, FARMACÉUTICOS Y DE LABORATORIO	-	-	58,134.75	-	58,134.75	-	D
5.1.2.6.0	COMBUSTIBLES, LUBRICANTES Y ADITIVOS	-	-	352,527.19	-	352,527.19	-	D
5.1.2.9.0	HERRAMIENTAS, REFACCIONES Y ACCESORIOS MENORES	-	-	358,749.63	-	358,749.63	-	D
5.1.3.1.0	SERVICIOS BÁSICOS	-	-	213,062.67	-	213,062.67	-	D
5.1.3.2.0	SERVICIOS DE ARRENDAMIENTO	-	-	1,020,763.58	-	1,020,763.58	-	D
5.1.3.3.0	SERVICIOS PROFESIONALES, CIENTÍFICOS Y TÉCNICOS Y OTROS SERVICIOS	-	-	25,860,929.70	-	25,860,929.70	-	D
5.1.3.4.0	SERVICIOS FINANCIEROS, BANCARIOS Y COMERCIALES	-	-	209,843.95	-	209,843.95	-	D
5.1.3.5.0	SERVICIOS DE INSTALACIÓN, REPARACIÓN, MANTENIMIENTO Y CONSERVACIÓN	-	-	77,396.98	-	77,396.98	-	D
5.1.3.6.0	SERVICIOS DE COMUNICACIÓN SOCIAL Y PUBLICIDAD	-	-	65,769.31	-	65,769.31	-	D
5.1.3.7.0	SERVICIOS DE TRASLADO Y VIÁTICOS	-	-	424,762.20	-	424,762.20	-	D
5.1.3.8.0	SERVICIOS OFICIALES	-	-	96,171.80	-	96,171.80	-	D
5.1.3.9.0	OTROS SERVICIOS GENERALES	-	-	2,045,410.00	-	2,045,410.00	-	D
5.2.5.1.0	PENSIONES	-	-	8,007,897.45	-	8,007,897.45	-	D
5.5.1.5.1	DEPRECIACIÓN DE MOBILIARIO Y EQUIPO DE ADMINISTRACIÓN	-	-	496,768.84	-	496,768.84	-	D
5.5.1.5.2	DEPRECIACIÓN DE MOBILIARIO Y EQUIPO EDUCACIONAL Y RECREATIVO	-	-	13,212.47	-	13,212.47	-	D
5.5.1.5.4	DEPRECIACIÓN DE EQUIPO DE TRANSPORTE	-	-	64,128.00	-	64,128.00	-	D
5.5.1.5.6	DEPRECIACIÓN DE MAQUINARIA, OTROS EQUIPOS Y HERRAMIENTAS	-	-	68,931.75	-	68,931.75	-	D
5.5.1.8.0	DISMINUCIÓN DE BIENES POR PÉRDIDA, OBSOLECENCIA Y DETERIORO	-	-	3,772.35	-	3,772.35	-	D
8	CUENTAS DE ORDEN PRESUPUESTARIAS	-	-	831,240,002.96	831,240,002.96	188,986,536.71	188,986,536.71	H
8.2.1.0.0	PRESUPUESTO DE EGRESOS APROBADO	-	-	-	152,526,402.02	-	152,526,402.02	H
8.2.2.0.0	PRESUPUESTO DE EGRESOS POR EJERCER	-	-	202,330,095.65	167,452,470.34	34,877,625.31	-	D
8.2.3.0.0	PRESUPUESTO MODIFICADO	-	-	13,343,558.94	49,803,693.63	-	36,460,134.69	H
8.2.4.0.0	PRESUPUESTO DE EGRESOS COMPROMETIDO	-	-	154,108,911.40	154,108,911.40	-	-	D



CUENTA	DESCRIPCION	SALDOS INICIALES		MOVIMIENTOS		SALDOS FINAL		NAT
		DEBE	HABER	DEBE	HABER	DEBE	HABER	
8.2.5.0.0	PRESUPUESTO DE EGRESOS DEVENGADO	-	-	154,108,911.40	154,108,911.40	-	-	D
8.2.6.0.0	PRESUPUESTO DE EGRESOS EJERCIDO	-	-	154,108,911.40	153,239,614.17	869,297.23	-	D
8.2.7.0.0	PRESUPUESTO DE EGRESOS PAGADO	-	-	153,239,614.17	-	153,239,614.17	-	D
	TOTAL	33,585,458.57	33,585,458.57	1,358,485,658.36	1,358,485,658.36	357,638,684.00	357,638,684.00	