

# REPORTE DE AVANCE DE GESTION UR 513 - COMISION ESTATAL FORESTAL PRIMER TRIMESTRE 2024



**OBJETIVO INSTITUCIONAL:** IMPULSAR EL DESARROLLO SUSTENTABLE EN LAS COMUNIDADES FORESTALES DEL ESTADO DE OAXACA MEDIANTE UN ENFOQUE INCLUYENTE Y PARTICIPATIVO

**ALINEACION PED:** 04-CRECIMIENTO Y DESARROLLO ECONOMICO PARA LAS OCHO REGIONES

**EJE:** 06-DESARROLLO FORESTAL SUSTENTABLE

**TEMA:** 06-IMPULSAR EL DESARROLLO SUSTENTABLE EN LAS COMUNIDADES FORESTALES DEL ESTADO DE OAXACA MEDIANTE UN ENFOQUE INCLUYENTE Y PARTICIPATIVO

**OBJETIVO:** 01-PROMOVER LA DISPONIBILIDAD DE SERVICIOS AMBIENTALES EN AREAS FORESTALES

**ESTRATEGIA:** 01-FORTALECER LA RESTAURACION FORESTAL CON CRITERIOS DE CONSERVACION Y USO SUSTENTABLE DE LA BIODIVERSIDAD


**LINEAS DE ACCION:** 001-COMISION ESTATAL FORESTAL

**MATRIZ DE INDICADORES PARA RESULTADOS:** CONTRIBUIR AL IMPULSO DEL DESARROLLO SUSTENTABLE EN LAS COMUNIDADES FORESTALES DEL ESTADO DE OAXACA, MEDIANTE UN ENFOQUE INCLUYENTE Y PARTICIPATIVO.

PROGRAMA	SUBPROGRAMA	PROYECTO	OBRAS/ACTIVIDAD	
122-RESTAURACION Y PROTECCION FORESTAL	01-RESTAURACION DE SUPERFICIES FORESTALES	000- .	001-PRODUCIR PLANTAS PARA LA RESTAURACION EN COLABORACION CON LAS COMUNIDADES	339223
POBLACION O AREA DE ENFOQUE POTENCIAL	ATRIBUTO DE LA POBLACION O AREA DE ENFOQUE:	HOMBRES: 0	MUJERES: 0	TOTAL: 0

PRESUPUESTO ANUAL		EJERCIDO ANUAL	
Aprobado	Modificado	EJERCIDO T1	EJERCIDO T2
106,571.45	4,000.00	10,630.45	0.00
PRESUPUESTO TRIMESTRAL DE LA ACTIVIDAD		EJERCIDO T3	
Aprobado	Modificado	EJERCIDO T4	
7,789.20	33,438.00	0.00	
DATOS DEL INDICADOR		EJERCIDO T1	
Nombre: PORCENTAJE DE PLANTA FORESTAL PRODUCIDA		EJERCIDO T2	
Definición: MIDE EL PORCENTAJE DE PLANTA FORESTAL PRODUCIDA		EJERCIDO T3	
Método de Cálculo: (PLANTA FORESTAL PRODUCIDA / PLANTA FORESTAL PROGRAMADA)*100		EJERCIDO T4	
Tipo: GESTION		Ejercido	
Dimensión: EFICACIA		Devengado	
Frecuencia de Medición: TRIMESTRAL		Ejercido	
Forma de Verificación / Fuente de Información: MEDIOS DE VERIFICACION / FUENTE INFORMACION		Ejercido	
Existen las condiciones técnicas, económicas y de recursos humanos para la producción de plantas en colaboración con las comunidades		Ejercido	
Base de datos de plantas forestales producidas de cada uno de los viveros que se encuentran en comodato entre la COESFO y autoridades		Ejercido	
Definición de la variable Medir: 1 - MIDE LA PLANTA FORESTAL PRODUCIDA		Ejercido	
Unidad de medida: 25 - NUMERO		Ejercido	
Número de indicador: 1661		Ejercido	
Sentido Esperado: ASCENDENTE		Ejercido	

VALOR PROGRAMADO ANUAL		VALOR CUMPLIMIENTO DE METAS	
ANO	VALOR	ANO	VALOR
2023	0.00	2024	6,000.00
AVANCE TRIMESTRAL OBRAS/ACTIVIDAD		CUMPLIMIENTO DE METAS	
1er. TRIMESTRE		2o. TRIMESTRE	
PROGRAMACION INICIAL	0.00	PROGRAMACION INICIAL	0.00
PROGRAMACION ACTUALIZADA	0.00	PROGRAMACION ACTUALIZADA	0.00
METAS ALCANZADAS PORCENTAJE ALCANZADO TRIMESTRAL	0.00	METAS ALCANZADAS PORCENTAJE ALCANZADO TRIMESTRAL	0.00
3er. TRIMESTRE		4o. TRIMESTRE	
PROGRAMACION INICIAL	0.00	PROGRAMACION INICIAL	0.00
PROGRAMACION ACTUALIZADA	0.00	PROGRAMACION ACTUALIZADA	0.00
METAS ALCANZADAS PORCENTAJE ALCANZADO TRIMESTRAL	0.00	METAS ALCANZADAS PORCENTAJE ALCANZADO TRIMESTRAL	0.00



**DIRECCION GENERAL**  
COMISION ESTATAL FORESTAL  
OAXACA 95322-2028

JEFF ADMINISTRATIVO  
LIC. JOSE LUIS LEYVA TOSCANO  
JEFE DE LA UNIDAD ADMINISTRATIVA

TITULAR DE LA DEPENDENCIA/ENTIDAD  
MTRA. MAGDALENA MARIA COELLO CASTILLO  
DIRECTORA GENERAL

PORCENTAJE DE CUMPLIMIENTO ALCANZADO EN EL TRIMESTRE: 0%

# REPORTE DE AVANCE DE GESTIÓN UR 513 - COMISIÓN ESTATAL FORESTAL PRIMER TRIMESTRE 2024



UE: 001-COMISIÓN ESTATAL FORESTAL

## ESTRUCTURA PROGRAMÁTICA

PROGRAMA	SUBPROGRAMA	PROYECTO	OBRASACTIVIDAD
122-RESTAURACION Y PROTECCION FORESTAL	01-RESTAURACION DE SUPERFICIES FORESTALES	001-PROGRAMA REFORESTA OAXACA 2023	001-PRODUCCION DE PLANTAS EN VIVERO. TOTITLAN DE FLORES MAGÓN
POBLACION O AREA DE ENFOQUE POTENCIAL	ATRIBUTO DE LA POBLACION O AREA DE ENFOQUE:	HOMBRES: 0 MUJERES: 0	TOTAL: 0
	SUPERFICIE FORESTAL DEGRADADA		339223

Aprobado	Ampliación	Reducción	Modificado	PRESUPUESTO ANUAL			
				EJERCIDO T1	EJERCIDO T2	EJERCIDO T3	EJERCIDO T4
0.00	321,000.00	0.00	321,000.00	0.00	0.00	0.00	0.00
				TOTAL EJERCIDO AL TRIMESTRE VIGENTE			
				321,000.00	321,000.00	321,000.00	321,000.00

Nombre :		PORCENTAJE DE PLANTA FORESTAL PRODUCIDA	
Definición :		MIDE EL PORCENTAJE DE PLANTA FORESTAL PRODUCIDA	
Método de Cálculo :		(PLANTA FORESTAL PRODUCIDA / PLANTA FORESTAL PROGRAMADA)*100	
Tipo		Dimensión	
GESTIÓN		EFICACIA	
		Frecuencia de Medición	
		TRIMESTRAL	
		Forma de cálculo del indicador	
		PORCENTAJE	
		Tipo de Valor	
		ACUMULADO	
		Sentido Esperado	
		ASCENDENTE	

Base de datos de plantas forestales producidas de cada uno de los viveros que se encuentran en comodato entre la COESFO y autoridades  
EXISTEN LAS CONDICIONES TÉCNICAS, ECONÓMICAS Y DE RECURSOS HUMANOS PARA LA PRODUCCIÓN DE PLANTAS EN COLABORACIÓN CON LAS COMUNIDADES

Definición de la variable Meta: 1 - MIDE LA PLANTA FORESTAL PRODUCIDA			
Unidad de medida: 25 - NÚMERO			
DATOS DE LA META			
ANO	2023	2024	1.00
LINEA BASE		VALOR PROGRAMADO ANUAL	
ANO	2023	2024	1.00

AVANCE TRIMESTRAL OBRASACTIVIDAD			
METAS	1er. TRIMESTRE	2o. TRIMESTRE	3er. TRIMESTRE
PROGRAMACION INICIAL	1.00	0.00	0.00
PROGRAMACION ACTUALIZADA	1.00	0.00	0.00
METAS ALCANZADAS	1.00	0.00	0.00
PORCENTAJE ALCANZADO TRIMESTRAL	100.00	0.00	0.00
CUMPLIMIENTO DE METAS			
	T1+T2+T3+T4	T1+T2+T3+T4	T1+T2+T3+T4
	1.00	1.00	1.00
	T1+T2+T3+T4	T1+T2+T3+T4	T1+T2+T3+T4
	1.00	1.00	1.00
	PORCENTAJE ALCANZADO ANUAL	PORCENTAJE ALCANZADO ANUAL	PORCENTAJE ALCANZADO ANUAL
	100.00	100.00	100.00

PORCENTAJE DE CUMPLIMIENTO ALCANZADO EN EL TRIMESTRE: 100.00 %

*[Firma]*  
JEFE ADMINISTRATIVO  
LIC. JOSE LUIS LEVYA TOSCANO  
JEFE DE LA UNIDAD ADMINISTRATIVA



DIRECCIÓN GENERAL  
COMISIÓN ESTATAL FORESTAL  
OAXACA 2022-2028

*[Firma]*  
TITULAR DE LA DEPENDENCIA ENTIDAD  
MTRA. MAGDALENA MARIA COELLO CASTILLO  
DIRECTORA GENERAL

# REPORTE DE AVANCE DE GESTIÓN UR 513 - COMISIÓN ESTATAL FORESTAL PRIMER TRIMESTRE 2024

UE: 001-COMISIÓN ESTATAL FORESTAL

PROGRAMA		SUBPROGRAMA		ESTRUCTURA PROGRAMÁTICA		PROYECTO		OBRAACTIVIDAD	
122-RESTAURACIÓN Y PROTECCIÓN FORESTAL ATRIBUTO DE LA POBLACIÓN O ÁREA DE ENFOQUE POTENCIAL		01-RESTAURACIÓN DE SUPERFICIES FORESTALES SUPERFICIE FORESTAL DEGRADADA		001-PROGRAMA REFORESTA OAXACA 2023 HOMBRES: 0 MUJERES: 0		002-PRODUCCIÓN DE PLANTAS EN VIVERO HIDALGO, SANTA CRUZ ITUNDUJA 0		TOTAL: 339223	
Aprobado	Ampliación	Reducción	Modificado	PRESUPUESTO ANUAL		EJERCIDO T1	EJERCIDO T2	EJERCIDO T3	EJERCIDO T4
0.00	321,000.00	0.00	321,000.00	PRESUPUESTO TRIMESTRAL DE LA ACTIVIDAD		321,000.00	0.00	0.00	0.00
Aprobado	Modificado	PRESUPUESTO TRIMESTRAL DE LA ACTIVIDAD		DATOS DEL EJERCIDO AL TRIMESTRE VIGENTE		TOTAL EJERCIDO AL TRIMESTRE VIGENTE		% de Ejercido Vs. Modificado	
0.00	321,000.00	Comprometido		Devengado		321,000.00		100.00	
Nombre: PORCENTAJE DE PLANTA FORESTAL PRODUCCION		Número de Indicador: 1661							
Definición: MIDE EL PORCENTAJE DE PLANTA FORESTAL PRODUCCION									
Método de Cálculo: (PLANTA FORESTAL PRODUCCION / PLANTA FORESTAL PROGRAMADA)*100									
Tipo		Dimensión		Frecuencia de Medición		Forma de cálculo del indicador		Tipo de Valor	
GESTIÓN		EFICACIA		TRIMESTRAL		PORCENTAJE		ACUMULADO	
MEDIOS DE VERIFICACIÓN / FUENTE INFORMACIÓN		EXISTEN LAS CONDICIONES TÉCNICAS, ECONÓMICAS Y DE RECURSOS HUMANOS PARA LA PRODUCCIÓN DE PLANTAS EN COLABORACIÓN CON LAS COMUNIDADES							
Base de datos de plantas forestales producidas de cada uno de los viveros que se encuentran en comendato entre la COESFO y autoridades		DATOS DE LA META							
Definición de la variable Meta: 1 - MIDE LA PLANTA FORESTAL PRODUCCION									
Unidad de medida: 25 - NÚMERO									
LÍNEA BASE		VALOR		AÑO		VALOR PROGRAMADO ANUAL		CUMPLIMIENTO DE METAS	
AÑO		2023		2024		VALOR		VALOR	
METAS		1er. TRIMESTRE		2024		VALOR		1.00	
PROGRAMACION INICIAL		1.00		0.00		0.00		1.00	
PROGRAMACION ACTUALIZADA		1.00		0.00		0.00		1.00	
METAS ALCANZADAS		1.00		0.00		0.00		1.00	
PORCENTAJE ALCANZADO TRIMESTRAL		100.00		0.00		0.00		100.00	
PORCENTAJE ALCANZADO ANUAL		100.00		0.00		0.00		100.00	

PORCENTAJE DE CUMPLIMIENTO ALCANZADO EN EL TRIMESTRE: 100.00 %

JEFE ADMINISTRATIVO  
LIC. JOSE LUIS LEIVA TOSCANO  
JEFE DE LA UNIDAD ADMINISTRATIVA



DIRECCIÓN GENERAL  
COMISIÓN ESTATAL FORESTAL  
OAXACA 2022-2026

TITULAR DE LA DEPENDENCIA/ENTIDAD  
MTRA. MAGDALENA VANILA COELLO CASTILLO  
DIRECTORA GENERAL





# REPORTE DE AVANCE DE GESTIÓN UR 513 - COMISIÓN ESTATAL FORESTAL PRIMER TRIMESTRE 2024



ALINEACIÓN PES:

ESTRATEGIA: 01-PROMOVER LA DISPONIBILIDAD DE SERVICIOS AMBIENTALES EN AREAS FORESTALES  
 LINEAS DE ACCIÓN: 01-FORTALECER LA RESTAURACIÓN FORESTAL CON CRITERIOS DE CONSERVACIÓN Y USO SUSTENTABLE DE LA BIODIVERSIDAD  
 001-COMISIÓN ESTATAL FORESTAL

MATRIZ DE INDICADORES PARA RESULTADOS:

COMPONENTE: 281-SUPERFICIE FORESTAL RESTAURADA  
 ACTIVIDAD: 1083-SUPERFICIE AFECTADA POR INCENDIO FORESTAL, PLAGA, ENFERMEDAD Y OTRO FACTOR

PROGRAMA	SUBPROGRAMA	PROYECTO	OBRAS/ACTIVIDAD		
122-RESTAURACIÓN Y PROTECCIÓN FORESTAL	01-RESTAURACIÓN DE SUPERFICIES FORESTALES	000--	002-REFORTALECER SUPERFICIES AFECTADAS POR INCENDIOS FORESTALES, PLAGAS, ENFERMEDADES Y OTROS FACTORES		
POBLACIÓN O ÁREA DE ENFOQUE POTENCIAL	ATRIBUTO DE LA POBLACIÓN O ÁREA DE ENFOQUE:	SUPERFICIE FORESTAL DEGRADADA	HOMBRES: 0	MUJERES: 0	TOTAL: 399223

Aprobado	Ampliación	Reducción	PRESUPUESTO ANUAL				EJERCIDO T4
			EJERCIDO T1	EJERCIDO T2	EJERCIDO T3	EJERCIDO T4	
131,964.00	0.00	0.00	131,964.00	0.00	0.00	0.00	0.00
PRESUPUESTO TRIMESTRAL DE LA ACTIVIDAD							
Aprobado	Modificado	Comprometido	Devengado	Ejercido	% de Ejercido Vs. Modificado		
19,131.00	14,490.99	6,415.00	3,665.00	3,665.00	25.29		
DATOS DEL INDICADOR							
Nombre: PORCENTAJE DE SUPERFICIE FORESTAL AFECTADA POR INCENDIOS FORESTALES, PLAGAS, ENFERMEDADES Y OTROS FACTORES			Número de indicador: 1662				
Definición: MIDE EL PORCENTAJE DE SUPERFICIE FORESTAL AFECTADA POR INCENDIOS FORESTALES, PLAGAS, ENFERMEDADES Y OTROS FACTORES							
Método de Cálculo: (SUPERFICIE FORESTAL AFECTADA / SUPERFICIE FORESTAL NO AFECTADA)*100							

Tipo	Dimensión	Frecuencia de Medición	Forma de cálculo del indicador	Tipo de Valor ACUMULADO	Sentido Esperado ASCENDENTE
GESTIÓN	EFICACIA	TRIMESTRAL	PORCENTAJE	ACUMULADO	ASCENDENTE
MEDIOS DE VERIFICACIÓN / FUENTE INFORMACION					
Base de datos de la superficie forestal reforestada					
LAS COMUNIDADES TIENEN INTERÉS Y COLABORACIÓN PARA REALIZAR ACTIVIDADES DE REFORESTACIÓN EN LOS ECOSISTEMAS AFECTADOS					
DATOS DE LA META					
Definición de la variable Meta: 1 - MIDE LA SUPERFICIE FORESTAL AFECTADA POR INCENDIOS FORESTALES, PLAGAS, ENFERMEDADES Y OTROS FACTORES					
Unidad de medida: 25 - NÚMERO					

AÑO	LINEA BASE		AVANCE TRIMESTRAL OBRAS/ACTIVIDAD		VALOR PROGRAMADO ANUAL		CUMPLIMIENTO DE METAS
	2023	2024	1er. TRIMESTRE	2o. TRIMESTRE	3er. TRIMESTRE	4o. TRIMESTRE	
PROGRAMACIÓN INICIAL	869.00	942.00	2,900.00	1,289.00	0.00	0.00	6,000.00
PROGRAMACIÓN ACTUALIZADA	869.00	0.00	0.00	0.00	0.00	0.00	869.00
METAS ALCANZADAS PORCENTAJE ALCANZADO TRIMESTRAL	1.50	0.00	0.00	0.00	0.00	0.00	1.50
	0.17	0.00	0.00	0.00	0.00	0.00	0.03
PORCENTAJE DE CUMPLIMIENTO ALCANZADO EN EL TRIMESTRE: 0.17 %							



DIRECCIÓN GENERAL

COMISIÓN ESTATAL FORESTAL  
OAXACA | 2022 - 2026

JEFÉ ADMINISTRATIVO  
LIC. JOSÉ LUIS LEYVA TOSCANO  
JEFE DE LA UNIDAD ADMINISTRATIVA

TITULAR DE LA DEPENDENCIA/ENTIDAD  
MTRA. MAGDALENA MARÍA COELLO CASTILLO  
DIRECTORA GENERAL

# REPORTE DE AVANCE DE GESTIÓN UR 513 - COMISIÓN ESTATAL FORESTAL PRIMER TRIMESTRE 2024



ALINEACIÓN PED:

ESTRATEGIA: 01-PROMOVER LA DISPONIBILIDAD DE SERVICIOS AMBIENTALES EN ÁREAS FORESTALES  
 LINEAS DE ACCIÓN: 03-COADYUVAR EN LA REHABILITACIÓN Y RECUPERACIÓN GRADUAL DE ZONAS FORESTALES DEGRADADAS  
 UE: 001-COMISIÓN ESTATAL FORESTAL

MATRIZ DE INDICADORES PARA RESULTADOS:

COMPONENTE: 281-SUPERFICIE FORESTAL RESTAURADA  
 ACTIVIDAD: 913-REFORESTACIÓN DE SUPERFICIE

PROGRAMA		SUBPROGRAMA		PROYECTO		OBRERACTIVIDAD	
122-RESTAURACIÓN Y PROTECCIÓN FORESTAL		01-RESTAURACIÓN DE SUPERFICIES FORESTALES		000--		003-REHABILITAR ZONAS FORESTALES DEGRADADAS	
POBLACION O AREA DE ENFOQUE POTENCIAL		SUPERFICIE FORESTAL DEGRADADA		HOMBRES: 0 MUJERES: 0		TOTAL: 0	
Aprobado		Ampliación		Reducción		Modificado	
77,750.25		0.00		0.00		77,750.25	
Aprobado		Modificado		Comprometido		Devengado	
9,896.40		26,766.80		9,261.34		9,261.34	
Nombre :		PORCENTAJE DE SUPERFICIE FORESTAL DEGRADADAS Y REFORESTADAS		Número de indicador :		1665	
Definición :		MIDE EL PORCENTAJE DE SUPERFICIE FORESTAL DEGRADADAS Y REFORESTADAS		Forma de calculo del indicador		TIPO DE VALOR ACUMULADO	
Método de Cálculo :		(SUPERFICIE FORESTAL DEGRADADAS / TOTAL DE LA SUPERFICIE FORESTAL)*100		Frecuencia de Medicion		TRIMESTRAL	
Tipo		Dimersten		Eficacia		Eficacia	
GESTIÓN		MEDIOS DE VERIFICACIÓN / FUENTE INFORMACIÓN		LAS COMUNIDADES PARTICIPAN ACTIVAMENTE PARA LA REHABILITACION DE LAS ZONAS FORESTALES DEGRADADAS EN LAS REGIONES DEL ESTADO		BASE DE DATOS DE LA META	
Definición de la variable Meta:		1 - MIDE LA SUPERFICIE FORESTAL DEGRADADAS Y REFORESTADAS		Unidad de medida:		25 - NÚMERO	
AÑO		2023		2024		VALOR PROGRAMADO ANUAL	
LINEA BASE		VALOR		VALOR		12.00	
METAS		1er. TRIMESTRE		2o. TRIMESTRE		3er. TRIMESTRE	
PROGRAMACION INICIAL		2.00		2.00		7.00	
PROGRAMACION ACTUALIZADA		2.00		0.00		0.00	
METAS ALCANZADAS PORCENTAJE ALCANZADO TRIMESTRAL		1.00		0.00		0.00	
50.00		0.00		0.00		0.00	
VALOR PROGRAMADO ANUAL		VALOR		VALOR		12.00	
CUMPLIMIENTO DE METAS		T1+T2+T3+T4		T1+T2+T3+T4		T1+T2+T3+T4	
12.00		2.00		2.00		1.00	
PORCENTAJE DE CUMPLIMIENTO ALCANZADO EN EL TRIMESTRE:		50.00 %					

JEFÉ ADMINISTRATIVO  
 LIC. JOSÉ LUIS LEYVA TOSCANO  
 JEFE DE LA UNIDAD ADMINISTRATIVA



DIRECCIÓN GENERAL  
 COMISIÓN ESTATAL FORESTAL  
 OAXACA 2023-2026

TITULAR DE LA DEPENDENCIA/ENTIDAD  
 MTRA. MAGDALENA MARIA COELLO CASTILLO  
 DIRECTORA GENERAL

# REPORTE DE AVANCE DE GESTIÓN UR 513 - COMISIÓN ESTATAL FORESTAL PRIMER TRIMESTRE 2024



ALINEACIÓN PED:

ESTRATEGIA: 01-PROMOVER LA DISPONIBILIDAD DE SERVICIOS AMBIENTALES EN ÁREAS FORESTALES

LÍNEAS DE ACCIÓN: 03-COADYUVAR EN LA REHABILITACIÓN Y ECUPERACIÓN GRADUAL DE ZONAS FORESTALES DEGRADADAS

UE: 001-COMISIÓN ESTATAL FORESTAL

MATRIZ DE INDICADORES PARA RESULTADOS:

COMPONENTE:

ACTIVIDAD: 281-SUPERFICIE FORESTAL RESTAURADA  
1082-PLANTA PARA LA RESTAURACIÓN EN COLABORACIÓN CON LAS COMUNIDADES

PROGRAMA		SUBPROGRAMA		ESTRUCTURA PROGRAMÁTICA		PROYECTO		OBRALACTIVIDAD	
122-RESTAURACIÓN Y PROTECCIÓN FORESTAL		01-RESTAURACIÓN DE SUPERFICIES FORESTALES		001-PROGRAMA REFORESTA OAXACA 2023		003-PRODUCCIÓN DE PLANTAS EN VIVERO, IXTLAN DE JUÁREZ			
POBLACIÓN O ÁREA DE ENFOQUE POTENCIAL		ATRIBUTO DE LA ENFOQUE: SUPERFICIE FORESTAL DEGRADADA		HOMBRES: 0 MUJERES: 0		TOTAL: 0		339223	
Aprobado		Ampliación		Reducción		Modificado			
0.00		321,000.00		0.00		321,000.00			
Aprobado		Modificado		Presupuesto Trimestral de la Actividad		Ejercido		% de Ejercido Vs. Modificado	
0.00		321,000.00		321,000.00		321,000.00		100.00	
DATOS DEL INDICADOR									
Nombre: PORCENTAJE DE PLANTA FORESTAL PRODUCIDA				Número de Indicador: 1061					
Definición: MIDE EL PORCENTAJE DE PLANTA FORESTAL PROGRAMADA*100									
Método de Cálculo: (PLANTA FORESTAL PRODUCIDA / PLANTA FORESTAL PROGRAMADA)*100									
Tipo		Dimensión		Frecuencia de Medición		Forma de cálculo del indicador		Tipo de Valor	
GESTIÓN		EFICACIA		TRIMESTRAL		PORCENTAJE		ACUMULADO	
MEDIOS DE VERIFICACIÓN / FUENTE INFORMACIÓN									
EXISTEN LAS CONDICIONES TÉCNICAS, ECONÓMICAS Y DE RECURSOS HUMANOS PARA LA PRODUCCIÓN DE PLANTAS EN COLABORACIÓN CON LAS COMUNIDADES									
Base de datos de plantas forestales producidas de cada uno de los viveros que se encuentran en comodato entre la COESFO y autoridades									
DATOS DE LA META									
Definición de la variable Meta: 1 - MIDE LA PLANTA FORESTAL PRODUCIDA									
Unidad de medida: 25 - NÚMERO									
AÑO		2023		2024		2024		2024	
VALOR		0.00		0.00		0.00		1.00	
LÍNEA BASE									
VALOR PROGRAMADO ANUAL									
CUMPLIMIENTO DE METAS									
PROGRAMACIÓN INICIAL		1.00		0.00		0.00		1.00	
PROGRAMACIÓN ACTUALIZADA		1.00		0.00		0.00		1.00	
METAS ALCANZADAS		1.00		0.00		0.00		1.00	
PORCENTAJE ALCANZADO TRIMESTRAL		100.00		0.00		0.00		100.00	
PORCENTAJE DE CUMPLIMIENTO ALCANZADO EN EL TRIMESTRE 100.00 %									



DIRECCIÓN GENERAL

COMISIÓN ESTATAL FORESTAL  
OAXACA 2022-2028

JEFE ADMINISTRATIVO  
LIC. JOSÉ LUIS LEYVA TOSCANO  
JEFE DE LA UNIDAD ADMINISTRATIVA

TITULAR DE LA DEPENDENCIA/ENTIDAD  
MTRA. MAGDALENA MARÍA COELLO CASTILLO  
DIRECTORA GENERAL





# REPORTE DE AVANCE DE GESTIÓN UR 513 - COMISIÓN ESTATAL FORESTAL PRIMER TRIMESTRE 2024

ALINEACIÓN PED:

ESTRATEGIA: 01-PROMOVER LA DISPONIBILIDAD DE SERVICIOS AMBIENTALES EN AREAS FORESTALES  
LINEAS DE ACCIÓN: 03-COADYUVAR EN LA REHABILITACIÓN Y RECUPERACIÓN GRADUAL DE ZONAS FORESTALES DEGRADADAS  
UE: 001-COMISIÓN ESTATAL FORESTAL

MATRIZ DE INDICADORES PARA RESULTADOS:

COMPONENTE: 281-SUPERFICIE FORESTAL RESTAURADA  
ACTIVIDAD: 1082-PLANTA PARA LA RESTAURACIÓN EN COLABORACIÓN CON LAS COMUNIDADES

PROGRAMA		SUBPROGRAMA		PROYECTO		OBRAS/ACTIVIDAD	
122-RESTAURACIÓN Y PROTECCIÓN FORESTAL		01-RESTAURACIÓN DE SUPERFICIES FORESTALES		001-PROGRAMA REFORESTA OAXACA 2023		004-PRODUCCIÓN DE PLANTAS EN VIVERO, TEPALME VILLA DE MORELOS	
POBLACIÓN O ÁREA DE ENFOQUE POTENCIAL		ATRIBUTO DE LA POBLACIÓN O ÁREA DE ENFOQUE		HOMBRES: 0 MUJERES: 0		TOTAL: 339223	
Aprobado		Ampliación	Reducción	Modificado	PRESUPUESTO ANUAL		
0.00	321,000.00	0.00	321,000.00	321,000.00	EJERCIDO T1		EJERCIDO T2
				PRESUPUESTO TRIMESTRAL DE LA ACTIVIDAD		EJERCIDO T3	
Aprobado		Modificado	Comprometido	Devenigado	Ejercido		EJERCIDO T4
0.00	321,000.00	321,000.00	321,000.00	321,000.00	321,000.00		% de Ejercido Vs. Modificado
				DATOS DEL INDICADOR		1661	
Nombre :		PORCENTAJE DE PLANTA FORESTAL PRODUCIDA		Número de Indicador :		1661	
Definición :		MIDE EL PORCENTAJE DE PLANTA FORESTAL PRODUCIDA					
Método de Cálculo :		[PLANTA FORESTAL PRODUCIDA / PLANTA FORESTAL PROGRAMADA]*100		Frecuencia de Medición		TRIMESTRAL	
Tipo		DIMENSIÓN		Forma de cálculo del indicador		PORCENTAJE	
GESTIÓN		EFICACIA		Tipo de Valor		ACUMULADO	
		MEDIOS DE VERIFICACIÓN / FUENTE INFORMACIÓN		EXISTEN LAS CONDICIONES TÉCNICAS, ECONÓMICAS Y DE RECURSOS HUMANOS PARA LA PRODUCCIÓN DE PLANTAS EN		SUSPUESTO	
				Base de datos de plantas forestales producidas de cada uno de los viveros que se encuentran en comodato entre la COESFO y autoridades		ANUAL	
				DATOS DE LA META			
Definición de la variable Meta: 1 - MIDE LA PLANTA FORESTAL PRODUCIDA							
Unidad de medida: 25 - NUMERO							
LINEA BASE		VALOR		VALOR PROGRAMADO ANUAL		1.00	
ANO		2023		ANO		2024	
		VALOR		AVANCE TRIMESTRAL OBRAS/ACTIVIDAD		CUMPLIMIENTO DE METAS	
METAS		1er. TRIMESTRE		2o. TRIMESTRE		3er. TRIMESTRE	
PROGRAMACIÓN INICIAL	1.00	0.00	0.00	0.00	0.00	0.00	T1+T2+T3+T4
PROGRAMACIÓN ACTUALIZADA	1.00	0.00	0.00	0.00	0.00	0.00	T1+T2+T3+T4
METAS ALCANZADAS	1.00	0.00	0.00	0.00	0.00	0.00	T1+T2+T3+T4
PORCENTAJE ALCANZADO TRIMESTRAL	100.00	0.00	0.00	0.00	0.00	0.00	PORCENTAJE ALCANZADO ANUAL
				PORCENTAJE DE CUMPLIMIENTO ALCANZADO EN EL TRIMESTRE		100.00 %	



DIRECCIÓN GENERAL

COMISIÓN ESTATAL FORESTAL OAXACA 2022-2028

JEFE ADMINISTRATIVO  
LIC. JOSÉ LUIS LEYVA TOSCANO  
GERENTE DE LA UNIDAD ADMINISTRATIVA

TITULAR DE LA DEPENDENCIA/ENTIDAD  
MTRA. MAGDALENA MARIA COELLO CASTILLO  
DIRECTORA GENERAL







# REPORTE DE AVANCE DE GESTIÓN UR 513 - COMISIÓN ESTATAL FORESTAL PRIMER TRIMESTRE 2024



ALINEACIÓN PED:

ESTRATEGIA: 01-PROMOVER LA DISPONIBILIDAD DE SERVICIOS AMBIENTALES EN AREAS FORESTALES

LÍNEAS DE ACCIÓN: 02-PROMOVER LA CONSERVACIÓN DE LOS RECURSOS NATURALES NATIVOS EN LOS ECOSISTEMAS FORESTALES

UE: 001-COMISIÓN ESTATAL FORESTAL

MATRIZ DE INDICADORES PARA RESULTADOS:

COMPONENTE: 203-ÁREA DE RECURSO NATURAL NATIVO CONSERVADO

ACTIVIDAD: 917-ACCIÓN DE CONSERVACIÓN DE UNIDAD PRODUCTORA EN COLABORACIÓN CON LAS COMUNIDADES

## ESTRUCTURA PROGRAMÁTICA

PROGRAMA	SUBPROGRAMA	PROYECTO	OBRAACTIVIDAD
122-RESTAURACIÓN Y PROTECCIÓN FORESTAL	02-CONSERVAR AREAS DE RECURSOS NATURALES NATIVOS	000--	002-REALIZAR COLECTA DE MATERIAL GENÉTICO DE ESPECIES FORESTALES
POBLACION O AREA DE ENFOQUE POTENCIAL	ATRIBUTO DE LA POBLACION O AREA DE ENFOQUE:	HOMBRES: 0	MUJERES: 0
		TOTAL: 339223	

Aprobado	Ampliación	Reducción	PRESUPUESTO ANUAL			
			EJERCIDO T1	EJERCIDO T2	EJERCIDO T3	EJERCIDO T4
49,310.40	0.00	0.00	49,310.40	0.00	0.00	0.00
			PRESUPUESTO TRIMESTRAL DE LA ACTIVIDAD			
Aprobado	Modificado	Comprometido	Devengado	Ejercido	% de Ejercido Vs. Modificado	
2,757.96	4,964.92	3,213.96	3,213.96	3,213.96	64.73	

### DATOS DEL INDICADOR

Nombre : PORCENTAJE DE MATERIAL GENÉTICO DE ESPECIES FORESTALES COLECTADO

Definición : MIDE EL NUMERO DE MATERIAL GENÉTICO DE ESPECIES FORESTALES COLECTADO A NIVEL ESTATAL, CON RESPECTO LA COLECTA DE MATERIAL GENÉTICO DE ESPECIES FORESTALES PROGRAMADO

Método de Cálculo : KILOGRAMOS DE MATERIAL GENÉTICO FORESTAL DE ESPECIES FORESTALES COLECTADOKILOGRAMOS DE MATERIAL GENÉTICO DE ESPECIES FORESTALES PROGRAMADA\*100

Tipo : Dimensión Frecuencia de Medición TRIMESTRAL

GESTIÓN : EFICACIA MEDIOS DE VERIFICACIÓN /FUENTE INFORMACIÓN TRIMESTRAL

COLABORACIÓN EFECTIVA CON COMUNIDADES E INSTITUCIONES RELACIONADAS CON EL PROCESO DE CONSERVACIÓN DE GERMOPLASMA

COLABORACIÓN EFECTIVA CON COMUNIDADES E INSTITUCIONES RELACIONADAS CON EL PROCESO DE CONSERVACIÓN DE GERMOPLASMA

COLABORACIÓN EFECTIVA CON COMUNIDADES E INSTITUCIONES RELACIONADAS CON EL PROCESO DE CONSERVACIÓN DE GERMOPLASMA

Definición de la variable Meta: 1 - MIDE EL PORCENTAJE DE MATERIAL GENÉTICO DE ESPECIES FORESTALES COLECTADO A NIVEL ESTATAL, CON RESPECTO LA COLECTA DE MATERIAL GENÉTICO DE ESPECIES FORESTALES PROGRAMADO

Unidad de medida: 7 - KILOGRAMO

METAS	LINEA BASE		AVANCE TRIMESTRAL OBRAACTIVIDAD			CUMPLIMIENTO DE METAS
	1er. TRIMESTRE	2o. TRIMESTRE	3er. TRIMESTRE	4o. TRIMESTRE	ANUAL	
PROGRAMACION INICIAL	300.00	5,000.00	500.00	200.00		6,000.00
PROGRAMACION ACTUALIZADA	300.00	0.00	0.00	0.00		300.00
METAS ALCANZADAS	280.00	0.00	0.00	0.00		280.00
PORCENTAJE ALCANZADO TRIMESTRAL	83.33	0.00	0.00	0.00		83.33 %

PORCENTAJE DE CUMPLIMIENTO ALCANZADO EN EL TRIMESTRE 83.33 %

JEFE ADMINISTRATIVO  
LIC. JOSE LUIS LEVYA TOSCANO  
JEFE DE LA UNIDAD ADMINISTRATIVA



TITULAR DE LA DEPENDENCIA/ENTIDAD  
MTRA. MAGDALENA MARÍA COELLO CASTILLO  
DIRECTORA GENERAL



# REPORTE DE AVANCE DE GESTIÓN UR 513 - COMISIÓN ESTATAL FORESTAL PRIMER TRIMESTRE 2024



UE: 001-COMISIÓN ESTATAL FORESTAL

PROGRAMA		SUBPROGRAMA		ESTRUCTURA PROGRAMÁTICA		PROYECTO		OBRACIVIDAD		
122-RESTAURACIÓN Y PROTECCIÓN FORESTAL		02-CONSERVAR ÁREAS DE RECURSOS NATURALES NATIVOS		000--		003-REALIZAR ACCIONES DE CONSERVACION DE UNIDADES PRODUCTORAS EN COLABORACIÓN CON LAS COMUNIDADES		339223		
POBLACION O AREA DE ENFOQUE POTENCIAL		POBLACION O AREA DE ENFOQUE:		SUPERFICIE FORESTAL DEGRADADA		HOMBRES: 0		MUJERES: 0		
						TOTAL: 0		339223		
Aprobado		Ampliación	Reducción	Modificado	PRESUPUESTO ANUAL		EJERCIDO T1	EJERCIDO T2	EJERCIDO T3	EJERCIDO T4
90,680.00	0.00	4,000.00	76,680.00	9,883.00	PRESUPUESTO TRIMESTRAL DE LA ACTIVIDAD		9,883.00	0.00	0.00	0.00
Aprobado		Modificado	Comprometido		TOTAL EJERCIDO AL TRIMESTRE VIGENTE		Devengado	Ejercido	% de Ejercido Vs. Modificado	
16,078.00	29,718.00	12,628.63	9,883.00		9,883.00		9,883.00	33.26	33.26	
DATOS DEL INDICADOR										
Nombre :		PORCENTAJE DE MATERIAL GENETICO DE ESPECIES FORESTALES COLECTADO		Número de indicador :		671				
Definición :		MIDE EL NUMERO DE MATERIAL GENETICO DE ESPECIES FORESTALES COLECTADO A NIVEL ESTATAL, CON RESPECTO LA COLECTA DE MATERIAL GENETICO DE ESPECIES FORESTALES PROGRAMADA *100								
Método de Cálculo :		KILOGRAMOS DE MATERIAL GENETICO FORESTAL DE ESPECIES FORESTALES COLECTADO/KILOGRAMOS DE MATERIAL GENETICO DE ESPECIES FORESTALES PROGRAMADA *100								
Tipo		Dimensión		Frecuencia de Medición		Forma de cálculo del indicador		Tipo de Valor		Sentido Esperado
GESTIÓN		EFICACIA		TRIMESTRAL		PORCENTAJE		ACUMULADO		ASCENDENTE
MEIOS DE VERIFICACIÓN / FUENTE INFORMACION										
Colaboración efectiva con comunidades e instituciones relacionadas con el proceso de conservación de germoplasma										
COLABORACION EFECTIVA CON COMUNIDADES E INSTITUCIONES RELACIONADAS CON EL PROCESO DE CONSERVACION DE GERMOPLASMA										
DATOS DE LA META										
Definición de la variable meta: 1 - MIDE EL PORCENTAJE DE MATERIAL GENETICO DE ESPECIES FORESTALES COLECTADO A NIVEL ESTATAL, CON RESPECTO LA COLECTA DE MATERIAL GENETICO DE ESPECIES FORESTALES PROGRAMADO										
Unidad de medida: 7 - KILOGRAMO										
ANO		2023		2024		VALOR PROGRAMADO ANUAL				
		LINEA BASE		VALOR		VALOR				
METAS		1er. TRIMESTRE		2o. TRIMESTRE		3er. TRIMESTRE		4o. TRIMESTRE		CUMPLIMIENTO DE METAS
PROGRAMACIÓN INICIAL		1.00		2.00		1.00		T1+T2+T3+T4		5.00
PROGRAMACIÓN ACTUALIZADA		0.00		0.00		0.00		T1+T2+T3+T4		1.00
METAS ALCANZADAS		1.00		0.00		0.00		T1+T2+T3+T4		1.00
PORCENTAJE ALCANZADO TRIMESTRAL		100.00		0.00		0.00		PORCENTAJE ALCANZADO ANUAL		20.00

PORCENTAJE DE CUMPLIMIENTO ALCANZADO EN EL TRIMESTRE: 100.00 %



DIRECCIÓN GENERAL

COMISIÓN ESTATAL FORESTAL  
OAXACA | 2022 - 2026

JEFE ADMINISTRATIVO  
LIC. JOSÉ LUIS LEYVA TOSCANO  
JEFE DE LA UNIDAD ADMINISTRATIVA

TITULAR DE LA DEPENDENCIA/ENTIDAD  
MTRA. MAGDALENA MARIA COELLO CASTILLO  
DIRECTORA GENERAL

# REPORTE DE AVANCE DE GESTIÓN UR 513 - COMISIÓN ESTATAL FORESTAL PRIMER TRIMESTRE 2024



ALINEACIÓN PED:

ESTRATEGIA: 01-PROMOVER LA DISPONIBILIDAD DE SERVICIOS AMBIENTALES EN AREAS FORESTALES

LÍNEAS DE ACCIÓN: 03-COADYUVAR EN LA REHABILITACIÓN Y SUPERACIÓN GRADUAL DE ZONAS FORESTALES DEGRADADAS

UE: 001-COMISIÓN ESTATAL FORESTAL

MATRIZ DE INDICADORES PARA RESULTADOS:

COMPONENTE: 282-AREA DE RECURSO NATURAL NATIVO CONSERVADO

ACTIVIDAD: 918-CAPACITACION PARA ACCIONES DE CONSERVACION INTEGRAL DE LA BIODIVERSIDAD

PROGRAMA				ESTRUCTURA PROGRAMÁTICA							
PROGRAMA		SUBPROGRAMA		PROYECTO		OBRAACTIVIDAD					
122-RESTAURACION Y PROTECCION FORESTAL		02-CONSERVAR AREAS DE RECURSOS NATURALES NATIVOS		000- .		004-DESARROLLAR PROYECTOS DE RESTAURACION FORESTAL INTEGRAL					
POBLACION O AREA DE ENFOQUE POTENCIAL		ATRIBUTO DE LA POBLACION O AREA DE ENFOQUE:		HOMBRES:		MULIERES:					
		SUPERFICIE FORESTAL DEGRADADA		0		0					
				TOTAL:		339223					
PRESUPUESTO ANUAL				EJERCIDO T1		EJERCIDO T2		EJERCIDO T3		EJERCIDO T4	
Aprobado				Ampliación		Reducción		Modificado		Comprometido	
91,921.02				0.00		0.00		12,665.71		12,665.71	
13,051.40				24,793.35		12,665.71		12,665.71		12,665.71	
PRESUPUESTO TRIMESTRAL DE LA ACTIVIDAD				EJERCIDO T1		EJERCIDO T2		EJERCIDO T3		EJERCIDO T4	
Aprobado				Modificado		Devengado		Ejercido		% de Ejercido Vs. Modificado	
13,051.40				24,793.35		12,665.71		12,665.71		51.09	
DATOS DEL INDICADOR				Número de Indicador :		659					
Nombre :				REALIZADOS							
Definición :				MIDE EL PORCENTAJE DE CAPACITACION QUE SE REALIZARAN A LOS ACTORES RELACIONADOS A LA CONSERVACION DE LOS RECURSOS NATURALES CONSIDERANDO LA BIODIVERSIDAD							
Método de Cálculo :				NUMERO DE ACCIONES DE CAPACITACION EN LA CONSERVACION Y BIODIVERSIDAD, REALIZADANUMERO DE ACCIONES DE CAPACITACION EN LA CONSERVACION Y BIODIVERSIDAD, PROGRAMADAS*100							
Tipo				Diversión		Frecuencia de Medición		Forma de cálculo del indicador		Tipo de Valor	
GESTION				EFICACIA		TRIMESTRAL		PORCENTAJE		ACUMULADO	
MEDIOS DE VERIFICACIÓN / FUENTE INFORMACIÓN				EXISTEN LOS RECURSOS MATERIALES, FINANCIEROS Y HUMANOS PARA REALIZAR LA COLECTA DE SEMILLAS EN LAS REGIONES DE ESTADO							
Reporte de colecta de gamoplasma de especies forestales paghina de la Dependencia											
DATOS DE LA META				Definición de la variable Meta: 1 - MIDE LAS ACCIONES DE CAPACITACION QUE SE REALIZARAN A LOS ACTORES RELACIONADOS A LA CONSERVACION DE LOS RECURSOS NATURALES CONSIDERANDO LA BIODIVERSIDAD							
Unidad de medida: 25 - NÚMERO											
LÍNEA BASE				VALOR		VALOR		VALOR		VALOR	
AÑO				2023		2024		2024		4.00	
VALOR PROGRAMADO ANUAL				0.00		0.00		0.00		4.00	
AVANCE TRIMESTRAL OBRAACTIVIDAD				1er. TRIMESTRE		2o. TRIMESTRE		3er. TRIMESTRE		4o. TRIMESTRE	
METAS				1.00		1.00		1.00		1.00	
PROGRAMACION INICIAL				1.00		1.00		1.00		1.00	
PROGRAMACION ACTUALIZADA				0.00		0.00		0.00		0.00	
METAS ALCANZADAS				1.00		0.00		0.00		0.00	
PORCENTAJE ALCANZADO TRIMESTRAL				100.00		0.00		0.00		0.00	
PORCENTAJE DE CUMPLIMIENTO ALCANZADO EN EL TRIMESTRE:										100.00 %	

JEFÉ ADMINISTRATIVO  
LIC. JOSÉ LUIS LEYVA TOSCANO  
JEFE DE LA UNIDAD ADMINISTRATIVA



DIRECCIÓN GENERAL  
COMISIÓN ESTATAL FORESTAL  
OAXACA 2024-2028

TITULAR DE LA DEPENDENCIA/ENTIDAD  
MTRA. MAGDALENA MARÍA COELLO CASTILLO  
DIRECTORA GENERAL

# REPORTE DE AVANCE DE GESTIÓN UR 513 - COMISIÓN ESTATAL FORESTAL PRIMER TRIMESTRE 2024



LINEACIÓN PED:

MATRIZ DE INDICADORES PARA RESULTADOS:

ESTRATEGIA: 02-CUIDAR LOS RECURSOS NATURALES PARA CONTRIBUIR A LA MITIGACIÓN DEL CAMBIO CLIMÁTICO

COMPONENTE: 283-SUPERFICIE FORESTAL PROTEGIDA

LINEAS DE ACCIÓN: 02-FOMENTAR ACCIONES DE INSPECCIÓN Y VIGILANCIA EN LAS REGIONES DEL ESTADO PARA EL CUIDADO DE LOS ECOSISTEMAS FORESTALES

ACTIVIDAD: 921-HECTAREA AFECTADA POR PLAGA Y ENFERMEDAD FORESTAL SANEADO

UE: 001-COMISIÓN ESTATAL FORESTAL

## ESTRUCTURA PROGRAMÁTICA

PROGRAMA	SUBPROGRAMA	PROYECTO	OBRAACTIVIDAD
122-RESTAURACIÓN Y PROTECCIÓN FORESTAL	03-PROTEGER SUPERFICIES FORESTALES	001-PROGRAMA DE SANEAMIENTO PARA EL CONTROL Y COMBATE DE PLAGAS FORESTALES	001-CONTROL Y COMBATE BIOLÓGICO DEL INSECTO DEFOLIADOR, SANTA CRUZ ITUNDUJA
POBLACION O AREA DE ENFOQUE POTENCIAL	ATRIBUTO DE LA POBLACION O AREA DE ENFOQUE:	HOMBRES: 0 MUJERES: 0	TOTAL: 33923

Presupuesto Anual	EJERCIDO T1	EJERCIDO T2	EJERCIDO T3	EJERCIDO T4
575,460.00	575,460.00	0.00	0.00	0.00
TOTAL EJERCIDO AL TRIMESTRE VIGENTE	575,460.00			

Presupuesto Trimestral de la Actividad	Comprometido	Devengado	Ejercido	% de Ejercido Vs. Modificado
575,460.00	575,460.00	575,460.00	575,460.00	100.00

Nombre:	Porcentaje de hectareas afectadas por plagas y enfermedades forestales saneadas	Datos del Indicador	Número de Indicador:	2219
Definición:	MIDE EL PORCENTAJE DE HECTAREAS AFECTADAS POR PLAGAS Y ENFERMEDADES FORESTALES SANADAS	Forma de calculo del indicador	Porcentaje	
Método de Cálculo:	(HECTAREAS AFECTADAS POR PLAGAS Y ENFERMEDADES FORESTALES SANADAS)/HECTAREAS AFECTADAS POR PLAGAS Y ENFERMEDADES FORESTALES INFECTADAS)*100	Tipo de Valor	Flujo	Sentido Esperado
Tipo	GESTIÓN	Dimensión	Eficacia	Ascendente
Informes trimestrales de las hectareas sanadas que son afectas por plagas y enfermedades forestales, a cargo del Departamento de Protección y Vigilancia Forestal de la Comisión Estatal Forestal.	MEDIOS DE VERIFICACIÓN/ FUENTE INFORMACIÓN			
COORDINACIÓN CON INSTANCIAS COMPETENTES FEDERALES, ESTATALES Y MUNICIPALES				

Definición de la variable Meta:	1 - MIDE LAS HECTAREAS AFECTADAS POR PLAGAS Y ENFERMEDADES FORESTALES SANADAS	Datos de la Meta	VALOR PROGRAMADO ANUAL	
Unidad de medida:	14 - HECTAREA	VALOR		
LINEA BASE				
VALOR				

AVANCE TRIMESTRAL OBRAACTIVIDAD				
PROGRAMACIÓN INICIAL	1.00	0.00	0.00	1.00
PROGRAMACIÓN ACTUALIZADA	1.00	0.00	0.00	1.00
METAS ALCANZADAS	1.00	0.00	0.00	1.00
Porcentaje Alcanzado Trimestral	100.00	0.00	0.00	100.00

AVANCE TRIMESTRAL OBRAACTIVIDAD				
PROGRAMACIÓN INICIAL	1.00	0.00	0.00	1.00
PROGRAMACIÓN ACTUALIZADA	1.00	0.00	0.00	1.00
METAS ALCANZADAS	1.00	0.00	0.00	1.00
Porcentaje Alcanzado Trimestral	100.00	0.00	0.00	100.00

PERCENTAJE DE CUMPLIMIENTO ALCANZANDO EN EL TRIMESTRE 100.00 %

JEFE ADMINISTRATIVO

LIC. JOSE LUIS LEVYA TOSCANO

JEFE DE LA UNIDAD ADMINISTRATIVA





DIRECCIÓN GENERAL

COMISIÓN ESTATAL FORESTAL

CAYACUA 2023-2028

TITULAR DE LA DEPENDENCIA/ENTIDAD

MTRA. MAGDALENA MARÍA COELLO CASTILLO

DIRECTORA GENERAL





# REPORTE DE AVANCE DE GESTIÓN UR 513 - COMISIÓN ESTATAL FORESTAL PRIMER TRIMESTRE 2024



ALINEACIÓN PED

ESTRATEGIA: 02-CUIDAR LOS RECURSOS NATURALES PARA CONTRIBUIR A LA MITIGACIÓN DEL CAMBIO CLIMÁTICO  
LINEAS DE ACCIÓN: 01-PROTEGER A LOS RECURSOS FORESTALES DE INCENDIOS, PLAGAS, ENFERMEDADES E ILICITOS  
UE: 001-COMISIÓN ESTATAL FORESTAL

MATRIZ DE INDICADORES PARA RESULTADOS:

COMPONENTE: 283-SUPERFICIE FORESTAL PROTEGIDA  
ACTIVIDAD: 920-PREVENCIÓN Y COMBATE A INCENDIO FORESTAL

PROGRAMA		SUBPROGRAMA		ESTRUCTURA PROGRAMÁTICA		PROYECTO		OBRERACTIVIDAD	
122-RESTAURACIÓN Y PROTECCIÓN FORESTAL	03-PROTEGER SUPERFICIES FORESTALES	000--		001-PREVENCIÓN Y COMBATE DE INCENDIOS FORESTALES					
POBLACIÓN O ÁREA DE ENFOQUE POTENCIAL	ATRIBUTO DE LA POBLACIÓN O ÁREA DE ENFOQUE	SUPERFICIE FORESTAL DEGRADADA	HOMBRES:	MUJERES:	TOTAL:				
Aprobado	Ampliación	Reducción	Modificado	PRESUPUESTO ANUAL		EJERCIDO T1	EJERCIDO T2	EJERCIDO T3	EJERCIDO T4
4,988,062.71	0.00	43,500.50	4,944,562.21	PRESUPUESTO TRIMESTRAL DE LA ACTIVIDAD		1,113,199.27	0.00	0.00	0.00
				COMPROMETIDO		1,113,199.27	1,113,199.27	1,113,199.27	1,113,199.27
				DEVENGADO		1,113,199.27	1,113,199.27	1,113,199.27	1,113,199.27
				EJERCIDO		1,113,199.27	1,113,199.27	1,113,199.27	1,113,199.27
				TOTAL EJERCIDO AL TRIMESTRE VIGENTE				1,113,199.27	
				%				94.65	

Nombre: PORCENTAJE DE INCENDIOS FORESTALES ATENDIDOS  
Definición: MIDE EL NUMERO DE INCENDIOS FORESTALES ATENDIDOS POR LAS BRIGADAS DEL GOBIERNO DEL ESTADO, CONTRA EL TOTAL DE INCENDIOS REPORTADOS Y REGISTRADOS EN LA ESTADÍSTICAS DE INCENDIOS FORESTALES DEL ESTADO DE OAXACA

Método de Cálculo: (NUMERO DE INCENDIOS FORESTALES ATENDIDOS/NUMERO DE INCENDIOS FORESTALES REPORTADOS) POR CIENTO

Tipo: GESTION  
Dimensión: EFICACIA  
Frecuencia de Medición: TRIMESTRAL  
Forma de cálculo del indicador: PORCENTAJE  
Tipo de Valor: ACUMULADO  
Sentido Esperado: ASCENDENTE

MEIOS DE VERIFICACIÓN / FUENTE INFORMACIÓN  
El clima es favorable y la topografía facilita las acciones de combate de los incendios forestales.

DATOS DE LA META  
El clima es favorable y facilita las acciones de combate de los incendios forestales.

Definición de la variable Meta: 1 - MIDE EL PORCENTAJE DE INCENDIOS FORESTALES ATENDIDOS POR LAS BRIGADAS OFICIALES DEL GOBIERNO DEL ESTADO, CON RESPECTO AL TOTAL DE INCENDIOS REPORTADOS Y REGISTRADOS EN LA ESTADÍSTICAS DE INCENDIOS FORESTALES DEL ESTADO DE OAXACA

Unidad de medida: 25 - NUMERO

ANO	2023	VALOR	2024	VALOR	110.00
LINEA BASE					
AVANCE TRIMESTRAL OBRERACTIVIDAD					
1er. TRIMESTRE	20.00	30.00	30.00	30.00	110.00
2o. TRIMESTRE	20.00	0.00	0.00	0.00	20.00
3er. TRIMESTRE	20.00	0.00	0.00	0.00	20.00
4o. TRIMESTRE	100.00	0.00	0.00	0.00	18.18
VALOR PROGRAMADO ANUAL					
CUMPLIMIENTO DE METAS					
PORCENTAJE DE CUMPLIMIENTO ALCANZADO EN EL TRIMESTRE 100.00 %					

DATOS DEL INDICADOR

Nombre: PORCENTAJE DE ACCIONES DE PREVENCIÓN DE INCENDIOS FORESTALES REALIZADAS  
Definición: MIDE EL PORCENTAJE DE ACCIONES DE PREVENCIÓN DE INCENDIOS FORESTALES REALIZADAS  
Método de Cálculo: (NUMERO ACCIONES DE PREVENCIÓN REALIZADAS/NUMERO ACCIONES DE PREVENCIÓN PROGRAMADAS) \*100

Tipo: GESTION  
Dimensión: EFICACIA  
Frecuencia de Medición: TRIMESTRAL  
Forma de cálculo del indicador: PORCENTAJE  
Tipo de Valor: ACUMULADO  
Sentido Esperado: ASCENDENTE

MEIOS DE VERIFICACIÓN / FUENTE INFORMACIÓN  
El clima es favorable y la topografía facilita las acciones de combate de los incendios forestales.

El clima es favorable y facilita las acciones de combate de los incendios forestales.

JEFE ADMINISTRATIVO  
LIC. JOSÉ LUIS LEYVA TOSCANO  
JEFE DE LA UNIDAD ADMINISTRATIVA

DIRECCIÓN GENERAL  
ESTADÍSTICAS Y MONITOREO  
OAXACA 2024-2028

TITULAR DEL AREA ADMINISTRATIVA  
MTRA. MAGDALENA MARIA COELLO CASTILLO  
DIRECTORA GENERAL







# REPORTE DE AVANCE DE GESTIÓN UR 513 - COMISIÓN ESTATAL FORESTAL PRIMER TRIMESTRE 2024

UE: 001-COMISIÓN ESTATAL FORESTAL

PROGRAMA		SUBPROGRAMA		ESTRUCTURA PROGRAMÁTICA		PROYECTO		OBR/ACTIVIDAD	
122-RESTAURACIÓN Y PROTECCIÓN FORESTAL		03-PROTEGER SUPERFICIES FORESTALES		000--		003-SANEAR HECTÁREAS AFECTADAS POR PLAGAS Y ENFERMEDADES FORESTALES		000--	
POBLACION O AREA DE ENFOQUE POTENCIAL		POBLACION O AREA DE ENFOQUE:		SUPERFICIE FORESTAL DEGRADADA		HOMBRES:		MUJERES:	
						0		0	
						TOTAL:		339223	
Aprobado		Ampliación		Reducción		Modificado		PRESUPUESTO ANUAL	
130.257,58		0,00		3.000,00		127.257,58		EJERCIDO T1	
								13.903,00	
								EJERCIDO T2	
								0,00	
								EJERCIDO T3	
								0,00	
								EJERCIDO T4	
								0,00	
								TOTAL EJERCIDO AL TRIMESTRE VIGENTE	
								13.903,00	
Aprobado		Modificado		Comprometido		Devengado		Ejercido	
23.597,40		29.010,40		13.903,00		13.903,00		13.903,00	
								%	
								de Ejercido Vs. Modificado	
								47,92	
								DATOS DEL INDICADOR	
								Número de Indicador: 376	
								Nombre: PORCENTAJE DE HECTÁREAS AFECTADAS POR PLAGAS Y ENFERMEDADES FORESTALES SANADAS	
								Definición: MIDE EL PORCENTAJE DE LAS HECTÁREAS FORESTALES SANADAS QUE SON AFECTADAS POR PLAGAS Y ENFERMEDADES EN EL ESTADO, DONDE SE REALIZARON ACTIVIDADES DE SANEAMIENTO DE INSECTOS DEFOLIADORES Y DESCORTEZADORES DE PINOS	
								Método de Cálculo: (NUMERO DE HECTÁREAS AFECTADAS POR PLAGAS Y ENFERMEDADES FORESTALES SANADAS/HECTÁREAS AFECTADAS POR PLAGAS Y ENFERMEDADES FORESTALES PROGRAMADAS) POR 100	
								Tipo	
								Dimensión	
								Frecuencia de Medición	
								TRIMESTRAL	
								Forma de cálculo del Indicador	
								PORCENTAJE	
								Tipo de Valor	
								ACUMULADO	
								Sentido Esperado	
								ASCENDENTE	
								Medios de Verificación / Fuente Información	
								MEDIOS DE VERIFICACIÓN / FUENTE INFORMACIÓN	
								Informes trimestrales de las hectáreas saneadas que son afectadas por plagas y enfermedades forestales, a cargo del Departamento de Protección y vigilancia forestal de la Comisión Estatal Forestal.	
								DATOS DE LA META	
								Definición de la variable Meta: 1 - MIDE LAS HECTÁREAS FORESTALES SANADAS QUE SON AFECTADAS POR PLAGAS Y ENFERMEDADES EN EL ESTADO, DONDE SE REALIZARON ACTIVIDADES DE SANEAMIENTO DE INSECTOS DEFOLIADORES Y DESCORTEZADORES DE PINOS	
								Unidad de medida: 25 - NÚMERO	
								VALOR PROGRAMADO ANUAL	
								VALOR	
								60,00	
								CUMPLIMIENTO DE METAS	
								T1+T2+T3+T4	
								10,00	
								T1+T2+T3+T4	
								0,00	
								T1+T2+T3+T4	
								0,00	
								T1+T2+T3+T4	
								0,00	
								PORCENTAJE ALCANZADO	
								ANUAL	
								40,00 %	
								PORCENTAJE DE CUMPLIMIENTO ALCANZADO EN EL TRIMESTRE:	
								40,00 %	
								VALOR PROGRAMADO ANUAL	
								VALOR	
								60,00	
								CUMPLIMIENTO DE METAS	
								T1+T2+T3+T4	
								10,00	
								T1+T2+T3+T4	
								0,00	
								T1+T2+T3+T4	
								0,00	
								T1+T2+T3+T4	
								0,00	
								PORCENTAJE ALCANZADO	
								ANUAL	
								10,00	

JEFE ADMINISTRATIVO  
LIC. JOSÉ LUIS LEYVA TOSCANO  
JEFE DE LA UNIDAD ADMINISTRATIVA



DIRECCIÓN GENERAL  
COMISIÓN ESTATAL FORESTAL  
CARRILLO 920242-2023

TITULAR DE LA DEPENDENCIA/ENTIDAD  
MTRA. MAGDALENA MARÍA COELLO CASTILLO  
DIRECTORA GENERAL



# REPORTE DE AVANCE DE GESTIÓN UR 513 - COMISIÓN ESTATAL FORESTAL PRIMER TRIMESTRE 2024



UE: 001-COMISIÓN ESTATAL FORESTAL

PROGRAMA		SUBPROGRAMA		PROYECTO		OBRASACTIVIDAD	
122-RESTAURACION Y PROTECCION FORESTAL		03-PROTEGER SUPERFICIES FORESTALES		001-PROGRAMA DE SANAMIENTO PARA EL CONTROL Y COMBATE DE PLAGAS FORESTALES		003-CONTROL Y COMBATE BIOLOGICO DEL INSECTO DEFOLIADOR NUEVO ZOOQUIPAM	
POBLACION O AREA DE ENFOQUE POTENCIAL		POBLACION O AREA DE ENFOQUE:		HOMBRES: 0		MUCHERES: 0	
				TOTAL: 0		TOTAL: 339223	
Aprobado		Ampliación		Reducción		Modificado	
0.00		93,150.00		0.00		93,150.00	
				PRESUPUESTO ANUAL			
				EJERCIDO T1		EJERCIDO T2	
				93,150.00		0.00	
				PRESUPUESTO TRIMESTRAL DE LA ACTIVIDAD			
				Comprometido		Devengado	
				93,150.00		93,150.00	
				DATOS DEL INDICADOR			
				Nombre: PORCENTAJE DE HECTAREAS AFECTADAS POR PLAGAS Y ENFERMEDADES FORESTALES SANADAS		Número de Indicador: 2219	
				Definición: MIDE EL PORCENTAJE DE HECTAREAS AFECTADAS POR PLAGAS Y ENFERMEDADES FORESTALES SANADAS			
				Método de Cálculo: (HECTAREAS AFECTADAS POR PLAGAS Y ENFERMEDADES FORESTALES SANADAS/HECTAREAS AFECTADAS POR PLAGAS Y ENFERMEDADES FORESTALES (INFECTADAS)*100			
Tipo		Dimensión		Frecuencia de Medición		Forma de cálculo del indicador	
GESTIÓN		EFICACIA		TRIMESTRAL		PORCENTAJE	
				Medios de Verificación/Fuente Información			
				Informes trimestrales de las hectáreas sanadas que son afectadas por plagas y enfermedades forestales, a cargo del Departamento de Protección y vigilancia forestal de la Comisión Estatal Forestal.			
				DATOS DE LA META			
				Definición de la variable Meta: 1 - MIDE LAS HECTAREAS AFECTADAS POR PLAGAS Y ENFERMEDADES FORESTALES SANADAS			
				Unidad de medida: 14 - HECTAREA			
ANO		VALOR		ANO		VALOR PROGRAMADO ANUAL	
		LÍNEA BASE		2024		VALOR	
		0.00				1.00	
				AVANCE TRIMESTRAL OBRASACTIVIDAD			
METAS PROGRAMACION INICIAL		1er. TRIMESTRE		2o. TRIMESTRE		3er. TRIMESTRE	
1.00		0.00		0.00		0.00	
ACTUALIZADA		1.00		0.00		0.00	
METAS PORCENTAJE ALCANZADAS		1.00		0.00		0.00	
ALCANZADO TRIMESTRAL		100.00		0.00		0.00	
				CUMPLIMIENTO DE METAS			
		100.00 %				100.00 %	

JEFE ADMINISTRATIVO  
LIC. JOSÉ LUIS LEYVA TOSCANO  
JEFE DE LA UNIDAD ADMINISTRATIVA



COMISIÓN ESTATAL FORESTAL  
OAXACA | 2027-2028

DIRECCIÓN GENERAL

TITULAR DE LA DEPENDENCIA  
MTRA. MAGDALENA MARÍA COELLO CASTILLO  
DIRECTORA GENERAL

# REPORTE DE AVANCE DE GESTIÓN UR 513 - COMISIÓN ESTATAL FORESTAL PRIMER TRIMESTRE 2024



ALINEACIÓN PED:

ESTRATEGIA: 02-CUIDAR LOS RECURSOS NATURALES PARA CONTRIBUIR A LA MITIGACIÓN DEL CAMBIO CLIMÁTICO  
 LINEAS DE ACCIÓN: 02-FOMENTAR ACCIONES DE INSPECCIÓN Y VIGILANCIA EN LAS REGIONES DEL ESTADO PARA EL CUIDADO DE LOS ECOSISTEMAS FORESTALES  
 UE: 001-COMISIÓN ESTATAL FORESTAL

MATRIZ DE INDICADORES PARA RESULTADOS:

COMPONENTE: 283-SUPERFICIE FORESTAL PROTEGIDA  
 ACTIVIDAD: 1016-ACCIÓN DE INSPECCIÓN Y VIGILANCIA FORESTAL

PROGRAMA	SUBPROGRAMA	ESTRUCTURA PROGRAMÁTICA	PROYECTO	OBRALACTIVIDAD
122-RESTAURACIÓN Y PROTECCIÓN FORESTAL	03-PROTEGER SUPERFICIES FORESTALES	000--	004-IMPLEMENTAR ACCIONES DE INSPECCIÓN Y VIGILANCIA FORESTAL	
POBLACIÓN O ÁREA DE ENFOQUE POTENCIAL	ATRIBUTO DE LA POBLACIÓN O ÁREA DE ENFOQUE:	SUPERFICIE FORESTAL DEGRADADA	HOMBRES: 0 MÚJERES: 0	TOTAL: 339223
Aprobado	Ampliación	Reducción	Modificado	
67,216.76	0.00	1,204.20	66,012.56	
PRESUPUESTO ANUAL				
		EJERCIDO T1	EJERCIDO T2	EJERCIDO T3
		7,074.00	0.00	0.00
PRESUPUESTO TRIMESTRAL DE LA ACTIVIDAD				
		Comprometido	Devengado	Ejercido
		7,074.00	7,074.00	7,074.00
TOTAL EJERCIDO AL TRIMESTRE VIGENTE: 7,074.00				
Aprobado	Modificado	% de Ejercido Vs. Modificado		
7,899.80	27,297.90	25.91		
DATOS DEL INDICADOR				
Nombre: PORCENTAJE DE ACCIONES DE INSPECCIÓN Y VIGILANCIA FORESTAL COADYUVADAS		Número de Indicador: 1561		
Definición: MIDE EL PORCENTAJE DE ACCIONES DE INSPECCIÓN Y VIGILANCIA FORESTAL PROGRAMADAS Y T100				
Método de Cálculo: (NÚMERO DE ACCIONES DE INSPECCIÓN Y VIGILANCIA FORESTAL COADYUVADAS/NÚMERO DE INSPECCIÓN Y VIGILANCIA FORESTAL PROGRAMADAS)*100				
Tipo		Frecuencia de Medición		Tipo de Valor
GESTIÓN		TRIMESTRAL		ACUMULADO
Dimensión		FORMA DE CÁLCULO DEL INDICADOR		Sentido Esperado
EFICACIA		PORCENTAJE		ASCENDENTE
Medios de Verificación / Fuente Información: MEDIOS DE VERIFICACIÓN / FUENTE INFORMACIÓN				
Informes trimestrales de acciones coadyuvadas para la inspección y vigilancia forestal a cargo del Departamento de Protección y Vigilancia forestal de la Comisión Estatal				
COORDINACIÓN CON INSTANCIAS COMPETENTES FEDERALES, ESTATALES Y MUNICIPALES				
DATOS DE LA META				
Definición de la variable Meta: 1 - MIDE LAS ACCIONES DE INSPECCIÓN Y VIGILANCIA FORESTAL COADYUVADAS				
Unidad de medida: 25 - NUMERO				
LINEA BASE				
AÑO		2023	2024	
VALOR		0.00	8.00	
VALOR PROGRAMADO ANUAL				
AÑO		2023	2024	
VALOR		0.00	8.00	
AVANCE TRIMESTRAL OBRALACTIVIDAD				
1er. TRIMESTRE		2o. TRIMESTRE		3er. TRIMESTRE
PROGRAMACIÓN INICIAL		2.00		3.00
PROGRAMACIÓN ACTUALIZADA		0.00		0.00
METAS		1.00		0.00
ALCANZADAS		0.00		0.00
PORCENTAJE ALCANZADO TRIMESTRAL		0.00		0.00
CUMPLIMIENTO DE METAS		T1+T2+T3+T4		T1+T2+T3+T4
PROGRAMACIÓN INICIAL		2.00		3.00
PROGRAMACIÓN ACTUALIZADA		0.00		0.00
METAS		1.00		0.00
ALCANZADAS		0.00		0.00
PORCENTAJE ALCANZADO TRIMESTRAL		0.00		0.00
CUMPLIMIENTO DE METAS		T1+T2+T3+T4		T1+T2+T3+T4
PROGRAMACIÓN INICIAL		2.00		3.00
PROGRAMACIÓN ACTUALIZADA		0.00		0.00
METAS		1.00		0.00
ALCANZADAS		0.00		0.00
PORCENTAJE ALCANZADO TRIMESTRAL		0.00		0.00
CUMPLIMIENTO DE METAS		T1+T2+T3+T4		T1+T2+T3+T4
PROGRAMACIÓN INICIAL		2.00		3.00
PROGRAMACIÓN ACTUALIZADA		0.00		0.00
METAS		1.00		0.00
ALCANZADAS		0.00		0.00
PORCENTAJE ALCANZADO TRIMESTRAL		0.00		0.00
CUMPLIMIENTO DE METAS		T1+T2+T3+T4		T1+T2+T3+T4
PROGRAMACIÓN INICIAL		2.00		3.00
PROGRAMACIÓN ACTUALIZADA		0.00		0.00
METAS		1.00		0.00
ALCANZADAS		0.00		0.00
PORCENTAJE ALCANZADO TRIMESTRAL		0.00		0.00
CUMPLIMIENTO DE METAS		T1+T2+T3+T4		T1+T2+T3+T4
PROGRAMACIÓN INICIAL		2.00		3.00
PROGRAMACIÓN ACTUALIZADA		0.00		0.00
METAS		1.00		0.00
ALCANZADAS		0.00		0.00
PORCENTAJE ALCANZADO TRIMESTRAL		0.00		0.00
CUMPLIMIENTO DE METAS		T1+T2+T3+T4		T1+T2+T3+T4
PROGRAMACIÓN INICIAL		2.00		3.00
PROGRAMACIÓN ACTUALIZADA		0.00		0.00
METAS		1.00		0.00
ALCANZADAS		0.00		0.00
PORCENTAJE ALCANZADO TRIMESTRAL		0.00		0.00
CUMPLIMIENTO DE METAS		T1+T2+T3+T4		T1+T2+T3+T4
PROGRAMACIÓN INICIAL		2.00		3.00
PROGRAMACIÓN ACTUALIZADA		0.00		0.00
METAS		1.00		0.00
ALCANZADAS		0.00		0.00
PORCENTAJE ALCANZADO TRIMESTRAL		0.00		0.00
CUMPLIMIENTO DE METAS		T1+T2+T3+T4		T1+T2+T3+T4
PROGRAMACIÓN INICIAL		2.00		3.00
PROGRAMACIÓN ACTUALIZADA		0.00		0.00
METAS		1.00		0.00
ALCANZADAS		0.00		0.00
PORCENTAJE ALCANZADO TRIMESTRAL		0.00		0.00
CUMPLIMIENTO DE METAS		T1+T2+T3+T4		T1+T2+T3+T4
PROGRAMACIÓN INICIAL		2.00		3.00
PROGRAMACIÓN ACTUALIZADA		0.00		0.00
METAS		1.00		0.00
ALCANZADAS		0.00		0.00
PORCENTAJE ALCANZADO TRIMESTRAL		0.00		0.00
CUMPLIMIENTO DE METAS		T1+T2+T3+T4		T1+T2+T3+T4
PROGRAMACIÓN INICIAL		2.00		3.00
PROGRAMACIÓN ACTUALIZADA		0.00		0.00
METAS		1.00		0.00
ALCANZADAS		0.00		0.00
PORCENTAJE ALCANZADO TRIMESTRAL		0.00		0.00
CUMPLIMIENTO DE METAS		T1+T2+T3+T4		T1+T2+T3+T4
PROGRAMACIÓN INICIAL		2.00		3.00
PROGRAMACIÓN ACTUALIZADA		0.00		0.00
METAS		1.00		0.00
ALCANZADAS		0.00		0.00
PORCENTAJE ALCANZADO TRIMESTRAL		0.00		0.00
CUMPLIMIENTO DE METAS		T1+T2+T3+T4		T1+T2+T3+T4
PROGRAMACIÓN INICIAL		2.00		3.00
PROGRAMACIÓN ACTUALIZADA		0.00		0.00
METAS		1.00		0.00
ALCANZADAS		0.00		0.00
PORCENTAJE ALCANZADO TRIMESTRAL		0.00		0.00
CUMPLIMIENTO DE METAS		T1+T2+T3+T4		T1+T2+T3+T4
PROGRAMACIÓN INICIAL		2.00		3.00
PROGRAMACIÓN ACTUALIZADA		0.00		0.00
METAS		1.00		0.00
ALCANZADAS		0.00		0.00
PORCENTAJE ALCANZADO TRIMESTRAL		0.00		0.00
CUMPLIMIENTO DE METAS		T1+T2+T3+T4		T1+T2+T3+T4
PROGRAMACIÓN INICIAL		2.00		3.00
PROGRAMACIÓN ACTUALIZADA		0.00		0.00
METAS		1.00		0.00
ALCANZADAS		0.00		0.00
PORCENTAJE ALCANZADO TRIMESTRAL		0.00		0.00
CUMPLIMIENTO DE METAS		T1+T2+T3+T4		T1+T2+T3+T4
PROGRAMACIÓN INICIAL		2.00		3.00
PROGRAMACIÓN ACTUALIZADA		0.00		0.00
METAS		1.00		0.00
ALCANZADAS		0.00		0.00
PORCENTAJE ALCANZADO TRIMESTRAL		0.00		0.00
CUMPLIMIENTO DE METAS		T1+T2+T3+T4		T1+T2+T3+T4
PROGRAMACIÓN INICIAL		2.00		3.00
PROGRAMACIÓN ACTUALIZADA		0.00		0.00
METAS		1.00		0.00
ALCANZADAS		0.00		0.00
PORCENTAJE ALCANZADO TRIMESTRAL		0.00		0.00
CUMPLIMIENTO DE METAS		T1+T2+T3+T4		T1+T2+T3+T4
PROGRAMACIÓN INICIAL		2.00		3.00
PROGRAMACIÓN ACTUALIZADA		0.00		0.00
METAS		1.00		0.00
ALCANZADAS		0.00		0.00
PORCENTAJE ALCANZADO TRIMESTRAL		0.00		0.00
CUMPLIMIENTO DE METAS		T1+T2+T3+T4		T1+T2+T3+T4
PROGRAMACIÓN INICIAL		2.00		3.00
PROGRAMACIÓN ACTUALIZADA		0.00		0.00
METAS		1.00		0.00
ALCANZADAS		0.00		0.00
PORCENTAJE ALCANZADO TRIMESTRAL		0.00		0.00
CUMPLIMIENTO DE METAS		T1+T2+T3+T4		T1+T2+T3+T4
PROGRAMACIÓN INICIAL		2.00		3.00
PROGRAMACIÓN ACTUALIZADA		0.00		0.00
METAS		1.00		0.00
ALCANZADAS		0.00		0.00
PORCENTAJE ALCANZADO TRIMESTRAL		0.00		0.00
CUMPLIMIENTO DE METAS		T1+T2+T3+T4		T1+T2+T3+T4
PROGRAMACIÓN INICIAL		2.00		3.00
PROGRAMACIÓN ACTUALIZADA		0.00		0.00
METAS		1.00		0.00
ALCANZADAS		0.00		0.00
PORCENTAJE ALCANZADO TRIMESTRAL		0.00		0.00
CUMPLIMIENTO DE METAS		T1+T2+T3+T4		T1+T2+T3+T4
PROGRAMACIÓN INICIAL		2.00		3.00
PROGRAMACIÓN ACTUALIZADA		0.00		0.00
METAS		1.00		0.00
ALCANZADAS		0.00		0.00
PORCENTAJE ALCANZADO TRIMESTRAL		0.00		0.00
CUMPLIMIENTO DE METAS		T1+T2+T3+T4		T1+T2+T3+T4
PROGRAMACIÓN INICIAL		2.00		3.00
PROGRAMACIÓN ACTUALIZADA		0.00		0.00
METAS		1.00		0.00
ALCANZADAS		0.00		0.00
PORCENTAJE ALCANZADO TRIMESTRAL		0.00		0.00
CUMPLIMIENTO DE METAS		T1+T2+T3+T4		T1+T2+T3+T4
PROGRAMACIÓN INICIAL		2.00		3.00
PROGRAMACIÓN ACTUALIZADA		0.00		0.00
METAS		1.00		0.00
ALCANZADAS		0.00		0.00
PORCENTAJE ALCANZADO TRIMESTRAL		0.00		0.00
CUMPLIMIENTO DE METAS		T1+T2+T3+T4		T1+T2+T3+T4
PROGRAMACIÓN INICIAL		2.00		3.00
PROGRAMACIÓN ACTUALIZADA		0.00		0.00
METAS		1.00		0.00
ALCANZADAS		0.00		0.00
PORCENTAJE ALCANZADO TRIMESTRAL		0.00		0.00
CUMPLIMIENTO DE METAS		T1+T2+T3+T4		T1+T2+T3+T4
PROGRAMACIÓN INICIAL		2.00		3.00
PROGRAMACIÓN ACTUALIZADA		0.00		0.00
METAS		1.00		0.00
ALCANZADAS		0.00		0.00
PORCENTAJE ALCANZADO TRIMESTRAL		0.00		0.00
CUMPLIMIENTO DE METAS		T1+T2+T3+T4		T1+T2+T3+T4
PROGRAMACIÓN INICIAL		2.00		3.00
PROGRAMACIÓN ACTUALIZADA		0.00		0.00
METAS		1.00		0.00
ALCANZADAS		0.00		0.00
PORCENTAJE ALCANZADO TRIMESTRAL		0.00		0.00
CUMPLIMIENTO DE METAS		T1+T2+T3+T4		T1+T2+T3+T4
PROGRAMACIÓN INICIAL		2.00		3.00
PROGRAMACIÓN ACTUALIZADA		0.00		0.00
METAS		1.00		0.00
ALCANZADAS		0.00		0.00
PORCENTAJE ALCANZADO TRIMESTRAL		0.00		0.00
CUMPLIMIENTO DE METAS		T1+T2+T3+T4		T1+T2+T3+T4
PROGRAMACIÓN INICIAL		2.00		3.00
PROGRAMACIÓN ACTUALIZADA		0.00		0.00
METAS		1.00		0.00
ALCANZADAS		0.00		0.00
PORCENTAJE ALCANZADO TRIMESTRAL		0.00		0.00
CUMPLIMIENTO DE METAS		T1+T2+T3+T4		T1+T2+T3+T4
PROGRAMACIÓN INICIAL		2.00		3.00
PROGRAMACIÓN ACTUALIZADA		0.00		0.00
METAS		1.00		0.00
ALCANZADAS		0.00		0.00
PORCENTAJE ALCANZADO TRIMESTRAL		0.00		0.00
CUMPLIMIENTO DE METAS		T1+T2+T3+T4		T1+T2+T3+T4
PROGRAMACIÓN INICIAL		2.00		3.00
PROGRAMACIÓN ACTUALIZADA		0.00		0.00
METAS		1.00		0.00
ALCANZADAS		0.00		0.00
PORCENTAJE ALCANZADO TRIMESTRAL		0.00		0.00
CUMPLIMIENTO DE METAS		T1+T2+T3+T4		T1+T2+T3+T4
PROGRAMACIÓN INICIAL		2.00		3.00
PROGRAMACIÓN ACTUALIZADA		0.00		0.00
METAS		1.00		0.00
ALCANZADAS		0.00		0.00
PORCENTAJE ALCANZADO TRIMESTRAL		0.00		0.00
CUMPLIMIENTO DE METAS		T1+T2+T3+T4		T1+T2+T3+T4
PROGRAMACIÓN INICIAL		2.00		3.00
PROGRAMACIÓN ACTUALIZADA		0.00		0.00
METAS		1.00		0.00
ALCANZADAS		0.00		0.00
PORCENTAJE ALCANZADO TRIMESTRAL		0.00		0.00
CUMPLIMIENTO DE METAS		T1+T2+T3+T4		T1+T2+T3+T4
PROGRAMACIÓN INICIAL		2.00		3.00
PROGRAMACIÓN ACTUALIZADA		0.00		0.00
METAS		1.00		0.00
ALCANZADAS		0.00		0.00
PORCENTAJE ALCANZADO TRIMESTRAL		0.00		0.00
CUMPLIMIENTO DE METAS		T1+T2+T3+T4		T1+T2+T3+T4
PROGRAMACIÓN INICIAL		2.00		3.00
PROGRAMACIÓN ACTUALIZADA		0.00		0.00
METAS		1.00		0.00
ALCANZADAS		0.00		0.00
PORCENTAJE ALCANZADO TRIMESTRAL		0.00		0.00
CUMPLIMIENTO DE METAS		T1+T2+T3+T4		T1+T2+T3+T4
PROGRAMACIÓN INICIAL		2.00		3.00
PROGRAMACIÓN ACTUALIZADA		0.00		0.00
METAS		1.00		0.00
ALCANZADAS		0.00		0.00
PORCENTAJE ALCANZADO TRIMESTRAL		0.00		0.00
CUMPLIMIENTO DE METAS		T1+T2+T3+T4		T1+T2+T3+T4
PROGRAMACIÓN INICIAL		2.00		3.00
PROGRAMACIÓN ACTUALIZADA		0.00		0.00
MET				











# REPORTE DE AVANCE DE GESTIÓN UR 513 - COMISIÓN ESTATAL FORESTAL PRIMER TRIMESTRE 2024



Gobierno del Estado

## DATOS DE LA META

Definición de la variable Meta: 1 - MIDE EL PORCENTAJE DE LAS ACCIONES DE PREVENCIÓN DE INCENDIOS FORESTALES REALIZADAS

Unidad de medida: 25 - NUMERO

AÑO	LINEA BASE			AÑO	VALOR PROGRAMADO ANUAL	CUMPLIMIENTO DE METAS
	1er. TRIMESTRE	2o. TRIMESTRE	3er. TRIMESTRE			
2023	0.00	0.00	0.00	2024	15.00	
AVANCE TRIMESTRAL OBRASACTIVIDAD						
METAS PROGRAMACION INICIAL	5.00	5.00	5.00		T1+T2+T3+T4	15.00
PROGRAMACION ACTUALIZADA	0.00	0.00	0.00		T1+T2+T3+T4	0.00
METAS ALCANZADAS PORCENTAJE ALCANZADO TRIMESTRAL	0.00	0.00	0.00		T1+T2+T3+T4 PORCENTAJE ALCANZADO ANUAL	0.00
	0.00	0.00	0.00			0.00

PORCENTAJE DE CUMPLIMIENTO ALCANZADO EN EL TRIMESTRE: 0 %

JEFE ADMINISTRATIVO  
LUD JOSE LUIS LEVYA TOSCANO  
JEFE DE LA UNIDAD ADMINISTRATIVA



COMISIÓN ESTATAL FORESTAL  
DIRECCIÓN GENERAL  
CAYACAL 3024.5623

TITULAR DE LA DEPENDENCIA ENTIDAD  
MTRA. MAGDALENA MARIA COELLO CASTILLO  
DIRECCIÓN GENERAL

# REPORTE DE AVANCE DE GESTIÓN UR 513 - COMISIÓN ESTATAL FORESTAL PRIMER TRIMESTRE 2024

UE: 001-COMISIÓN ESTATAL FORESTAL

PROGRAMA		SUBPROGRAMA		ESTRUCTURA PROGRAMÁTICA		PROYECTO		OBRACACTIVIDAD	
122-RETAURACIÓN Y PROTECCIÓN FORESTAL		03-PROTEGER SUPERFICIES FORESTALES		000--		007-ANTERGAION Y OPERACION DE LA BRIGADA OFICIAL DE PREVENCIÓN Y COMBATE DE INCENDIOS FORESTALES EN ZONAS DE ALTO RIESGO (BRIGADA SAN MIGUEL CHIMALAPA)			
POBLACION O AREA DE ENFOQUE POTENCIAL		ATRIBUTO DE LA POBLACION O AREA DE ENFOQUE:		SUPERFICIE FORESTAL DEGRADADA		HOMBRES:		MUIERES:	
Aprobado		Ampliación		Reducción		Modificado		PRESUPUESTO ANUAL	
1,309,235.78		30,002.28		30,002.28		1,309,235.78		EJERCIDO T1	
								EJERCIDO T2	
								EJERCIDO T3	
								TOTAL EJERCIDO AL TRIMESTRE VIGENTE	
Aprobado		Modificado		Comprometido		Devengado		Ejercido	
302,501.80		309,850.86		301,850.86		301,850.86		301,850.86	
								% de Ejercido Vs. Modificado	
								97.42	
								DATOS DEL INDICADOR	
Nombre :		PORCENTAJE DE INCENDIOS FORESTALES ATENDIDOS		Número de Indicador :		363			
Definición :		MIDE EL NUMERO DE INCENDIOS FORESTALES ATENDIDOS POR LAS BRIGADAS DEL GOBIERNO DEL ESTADO, CONTRA EL TOTAL DE INCENDIOS REPORTADOS Y REGISTRADOS EN LA ESTADISTICAS DE INCENDIOS FORESTALES DEL ESTADO DE OAXACA		Forma de cálculo del indicador		PORCENTAJE		Sentido Esperado	
Método de Cálculo :		(NUMERO DE INCENDIOS FORESTALES ATENDIDOS/NUMERO DE INCENDIOS FORESTALES REPORTADOS ) POR CIENTO		Frecuencia de Medición		TRIMESTRAL		ACUMULADO	
Tipo		GESTION		EFICACIA		TRIMESTRAL		SUPUESTO	
El clima es favorable y la topografía facilita las acciones de combate de los incendios forestales.		El clima es favorable y la topografía facilita las acciones de combate de los incendios forestales.		El clima es favorable y facilita las acciones de prevención y combate de los incendios		El clima es favorable y facilita las acciones de prevención y combate de los incendios			
Definición de la variable Meta:		1 - MIDE EL PORCENTAJE DE INCENDIOS FORESTALES ATENDIDOS POR LAS BRIGADAS OFICIALES DEL GOBIERNO DEL ESTADO, CON RESPECTO AL TOTAL DE INCENDIOS REPORTADOS Y REGISTRADOS EN LA ESTADISTICAS DE INCENDIOS FORESTALES DEL ESTADO DE OAXACA		Unidad de medida:		25 - NUMERO			
ANO		2023		VALOR		0.00		ANO	
								2024	
								VALOR PROGRAMADO ANUAL	
								VALOR	
								300.00	
METAS		1er. TRIMESTRE		2o. TRIMESTRE		3er. TRIMESTRE		4o. TRIMESTRE	
PROGRAMACION INICIAL		75.00		75.00		75.00		75.00	
PROGRAMACION ACTUALIZADA		75.00		0.00		0.00		0.00	
METAS ALCANZADAS		75.00		0.00		0.00		0.00	
PORCENTAJE ALCANZADO TRIMESTRAL		100.00		0.00		0.00		0.00	
								PORCENTAJE DE CUMPLIMIENTO ALCANZADO EN EL TRIMESTRE	
								100.00 %	
								25.00	

DATOS DEL INDICADOR		Numero de Indicador :		372	
Nombre :		PORCENTAJE DE ACCIONES DE PREVENCIÓN DE INCENDIOS FORESTALES REALIZADAS			
Definición :		MIDE EL PORCENTAJE DE ACCIONES DE PREVENCIÓN DE INCENDIOS FORESTALES REALIZADAS (NUMERO ACCIONES DE PREVENCIÓN REALIZADAS/NUMERO ACCIONES DE PREVENCIÓN PROGRAMADAS ) *100			
Método de Cálculo :		(NUMERO ACCIONES DE PREVENCIÓN REALIZADAS/NUMERO ACCIONES DE PREVENCIÓN PROGRAMADAS ) *100			
Tipo		GESTION		EFICACIA	
El clima es favorable y la topografía facilita las acciones de combate de los incendios forestales.		El clima es favorable y la topografía facilita las acciones de combate de los incendios forestales.		El clima es favorable y facilita las acciones de prevención y combate de los incendios	
Dimension		TRIMESTRAL		Frecuencia de Medición	
Forma de cálculo del indicador		PORCENTAJE		Tipo de Valor	
ACUMULADO		SUPUESTO		Sentido Esperado	
ASCENDENTE					



DIRECCIÓN GENERAL

JEFE ADMINISTRATIVO  
LIZ. JOSE LUIS LEYVA TOSCANO  
JEFE DE LA UNIDAD ADMINISTRATIVA

TITULAR DE LA DEPENDENCIA/ENTIDAD  
MTRA. MAGDALENA MARIA COELLO CASTILLO  
DIRECCIÓN GENERAL



# REPORTE DE AVANCE DE GESTIÓN UR 513 - COMISIÓN ESTATAL FORESTAL PRIMER TRIMESTRE 2024



## DATOS DE LA META

Definición de la variable Meta: 1 - MIDE EL PORCENTAJE DE LAS ACCIONES DE PREVENCIÓN DE INCENDIOS FORESTALES REALIZADAS

Unidad de medida: 25 - NUMERO

AÑO	LINEA BASE		AVANCE TRIMESTRAL OBRASACTIVIDAD		VALOR PROGRAMADO ANUAL		CUMPLIMIENTO DE METAS	
	2023	VALOR	2024	VALOR	2024	VALOR		
<b>METAS PROGRAMACION INICIAL</b>	0.00	5.00	5.00	5.00	15.00	15.00	15.00	
<b>PROGRAMACION ACTUALIZADA</b>	0.00	0.00	0.00	0.00	0.00	0.00	0.00	
<b>METAS ALCANZADAS</b>	0.00	0.00	0.00	0.00	0.00	0.00	0.00	
<b>PORCENTAJE ALCANZADO TRIMESTRAL</b>	0.00	0.00	0.00	0.00	0.00	0.00	0.00	
<b>PORCENTAJE DE CUMPLIMIENTO ALCANZADO EN EL TRIMESTRE</b>							0.00	0.00

JEFE ADMINISTRATIVO  
LIE. JOSÉ LUIS LEYVA TOSCANO  
JEFE DE LA UNIDAD ADMINISTRATIVA



TITULAR DE LA DEPENDENCIA ENTIDAD  
MTRA. MAGDALENA MARÍA COELLO CASTILLO  
DIRECTORA GENERAL





# REPORTE DE AVANCE DE GESTIÓN UR 513 - COMISIÓN ESTATAL FORESTAL PRIMER TRIMESTRE 2024



## DATOS DE LA META

Definición de la variable Meta: 1 - MIDE EL PORCENTAJE DE LAS ACCIONES DE PREVENCIÓN DE INCENDIOS FORESTALES REALIZADAS

Unidad de medidas: 25 - NÚMERO

AÑO	LINEA BASE				AÑO	VALOR PROGRAMADO ANUAL			
	1er. TRIMESTRE	2o. TRIMESTRE	3er. TRIMESTRE	4o. TRIMESTRE		VALOR	CUMPLIMIENTO DE METAS		
2023	0.00	0.00	0.00	0.00	2024	15.00			
PROGRAMACIÓN INICIAL	5.00	5.00	5.00	5.00			11+12+13+14		
PROGRAMACIÓN ACTUALIZADA	0.00	0.00	0.00	0.00			11+12+13+14		
METAS ALCANZADAS	0.00	0.00	0.00	0.00			11+12+13+14		
PORCENTAJE ALCANZADO TRIMESTRAL	0.00	0.00	0.00	0.00			PORCENTAJE ALCANZADO ANUAL		
							0.00		

PORCENTAJE DE CUMPLIMIENTO ALCANZADO EN EL TRIMESTRE: 0 %

*[Handwritten signature]*

JEFE ADMINISTRATIVO  
LIC. JOSÉ LUIS LEYVA TOSCANO  
JEFE DE LA UNIDAD ADMINISTRATIVA



DIRECCIÓN GENERAL  
COMISIÓN ESTATAL FORESTAL  
CAYACÁ 2022-2028

*[Handwritten signature]*

TITULAR DE LA DEPENDENCIA ENTIDAD  
MTRA. MACDALENA MARÍA COELLO CASTILLO  
DIRECTORA GENERAL

# REPORTE DE AVANCE DE GESTIÓN UR 513 - COMISIÓN ESTATAL FORESTAL PRIMER TRIMESTRE 2024

UE: 001-COMISIÓN ESTATAL FORESTAL

PROGRAMA		SUBPROGRAMA		ESTRUCTURA PROGRAMÁTICA		PROYECTO		OBRACACTIVIDAD	
122-RESTAURACIÓN Y PROTECCIÓN FORESTAL		03-PROTEGER SUPERFICIES FORESTALES		000--		000- INTEGRACION Y OPERACION DE LA BRIGADA OFICIAL DE PREVENCIÓN Y COMBATE DE INCENDIOS FORESTALES EN ZONAS DE ALTO RIESGO (BRIGADA SANTA MARIA CHIMALAPA)			
POBLACION O AREA DE ENFOQUE POTENCIAL		ATRIBUTO DE LA POBLACION O AREA DE ENFOQUE:		SUPERFICIE FORESTAL DEGRADADA		HOMBRES: 0		MUJERES: 0	
						TOTAL: 0		339223	

PRESUPUESTO ANUAL			
Aprobado	Ampliación	Reducción	Modificado
1,307,434.78	30,002.28	30,002.28	1,307,434.78
PRESUPUESTO TRIMESTRAL DE LA ACTIVIDAD			
Aprobado	Modificado	Comprometido	Devengado
303,558.00	309,812.57	303,312.57	303,312.57
DATOS DEL INDICADOR			
Nombre: PORCENTAJE DE INCENDIOS FORESTALES ATENDIDOS		Número de indicador: 363	

DATOS DE LA META			
Definición: MIDE EL NUMERO DE INCENDIOS FORESTALES ATENDIDOS POR LAS BRIGADAS DEL GOBIERNO DEL ESTADO, CONTRA EL TOTAL DE INCENDIOS REPORTADOS Y REGISTRADOS EN LA ESTADISTICAS DE INCENDIOS FORESTALES DEL ESTADO DE OAXACA			
Método de Cálculo: (NUMERO DE INCENDIOS FORESTALES ATENDIDOS/NUMERO DE INCENDIOS FORESTALES REPORTADOS ) POR CIENTO			
Tipo		Frecuencia de Medición	
GESTION		TRIMESTRAL	
Eficacia		TRIMESTRAL	
MEDIOS DE VERIFICACIÓN / FUENTE INFORMACIÓN			
El clima es favorable y la topografía facilita las acciones de combate de los incendios forestales.			
FORMA DE CÁLCULO DEL INDICADOR			
Tipo de Valor		Sentido Esperado	
ACUMULADO		ASCENDENTE	
SUPUESTO			
El clima es favorable y facilita las acciones de prevención y combate de los incendios			

Definición de la variable Meta: 1 - MIDE EL PORCENTAJE DE INCENDIOS FORESTALES ATENDIDOS POR LAS BRIGADAS OFICIALES DEL GOBIERNO DEL ESTADO, CON RESPECTO AL TOTAL DE INCENDIOS REPORTADOS Y REGISTRADOS EN LA ESTADISTICAS DE INCENDIOS FORESTALES DEL ESTADO DE OAXACA		Unidad de medida: 25 - NÚMERO	
LINEA BASE			
ANO	2023	VALOR	0.00
AVANCE TRIMESTRAL OBRACACTIVIDAD			
ANO	2024	VALOR PROGRAMADO ANUAL	300.00
METAS			
PROGRAMACION INICIAL	75.00	1er. TRIMESTRE	75.00
PROGRAMACION ACTUALIZADA	75.00	2o. TRIMESTRE	75.00
METAS ALCANZADAS	75.00	3er. TRIMESTRE	75.00
PORCENTAJE ALCANZADO TRIMESTRAL	100.00	4o. TRIMESTRE	75.00
		CUMPLIMIENTO DE METAS	
		T1+T2+T3+T4	
		T1+T2+T3+T4	
		T1+T2+T3+T4	
		T1+T2+T3+T4	
		PORCENTAJE ALCANZADO ANUAL	
		100.00 %	

**DATOS DEL INDICADOR**

Nombre: PORCENTAJE DE ACCIONES DE PREVENCIÓN DE INCENDIOS FORESTALES REALIZADAS

Definición: MIDE EL PORCENTAJE DE ACCIONES DE PREVENCIÓN DE INCENDIOS FORESTALES REALIZADAS

Método de Cálculo: (NUMERO ACCIONES DE PREVENCIÓN REALIZADAS/NUMERO ACCIONES DE PREVENCIÓN PROGRAMADAS ) \* 100

Tipo: GESTION

Dimensión: EFICACIA

Frecuencia de Medición: TRIMESTRAL

Forma de cálculo del indicador: PORCENTAJE

Tipo de Valor: ACUMULADO

Sentido Esperado: ASCENDENTE

El clima es favorable y la topografía facilita las acciones de combate de los incendios forestales.

El clima es favorable y facilita las acciones de prevención y combate de los incendios

Porcentaje de cumplimiento alcanzado en el trimestre: 100.00 %

COMISIÓN ESTATAL FORESTAL

DIRECCIÓN GENERAL

JEFE ADMINISTRATIVO

LC. JOSÉ LUIS LEYVA TOSCANO

JEFE DE LA UNIDAD ADMINISTRATIVA

TITULAR DE LA DEPENDENCIA/ENTIDAD

MTRA. MAGDALENA MARÍA COELLO CASTILLO

DIRECTORA GENERAL





# REPORTE DE AVANCE DE GESTIÓN UR 513 - COMISIÓN ESTATAL FORESTAL PRIMER TRIMESTRE 2024


UE: 001-COMISIÓN ESTATAL FORESTAL

PROGRAMA		SUBPROGRAMA		ESTRUCTURA PROGRAMÁTICA		PROYECTO		OBRAS/ACTIVIDAD	
122-RESTAURACIÓN Y PROTECCIÓN FORESTAL		03-PROTEGER SUPERFICIES FORESTALES		000--		000--		UNIFICACIÓN Y OPERACIÓN DE LA BRIGADA OFICIAL DE PREVENCIÓN Y COMBATE DE INCENDIOS FORESTALES EN ZONAS DE ALTO RIESGO (BRIGADA MERCED DEL POTREÑO)	
POBLACIÓN O ÁREA DE ENFOQUE POTENCIAL		ATRIBUTO DE LA POBLACIÓN O ÁREA DE ENFOQUE:		SUPERFICIE FORESTAL DEGRADADA		HOMBRES: 0		MÚJERES: 0	
						TOTAL: 0		339223	
Aprobado		Ampliación		Reducción		Modificado		EJERCIDO T1	
1,304,900.95		30,002.28		30,002.28		1,304,900.95		EJERCIDO T2	
								EJERCIDO T3	
								EJERCIDO T4	
Aprobado		Modificado		Comprometido		Devengado		Ejercido	
303,567.52		307,060.00		303,560.00		303,560.00		303,560.00	
								%	
								de Ejercido Vs. Modificado	
								98.86	
PRESUPUESTO TRIMESTRAL DE LA ACTIVIDAD									
DATOS DEL INDICADOR									
Nombre :		PORCENTAJE DE INCENDIOS FORESTALES ATENDIDOS		Número de Indicador :		363			
Definición :		MIDE EL NUMERO DE INCENDIOS FORESTALES ATENDIDOS POR LAS BRIGADAS DEL GOBIERNO DEL ESTADO, CONTRA EL TOTAL DE INCENDIOS REPORTADOS Y REGISTRADOS EN LA ESTADÍSTICAS DE INCENDIOS FORESTALES DEL ESTADO DE OAXACA							
Método de Cálculo :		(NUMERO DE INCENDIOS FORESTALES ATENDIDOS/NUMERO DE INCENDIOS FORESTALES REPORTADOS) POR CIENTO							
Tipo		DIMENSIÓN		FRECUENCIA DE MEDICIÓN		FORMA DE CÁLCULO DEL INDICADOR		TIPO DE VALOR	
GESTIÓN		EFICACIA		TRIMESTRAL		PORCENTAJE		ACUMULADO	
MEDIOS DE VERIFICACIÓN / FUENTE INFORMACIÓN									
El clima es favorable y la topografía, facilita las acciones de combate de los incendios forestales.									
DATOS DE LA META									
Definición de la variable Meta: 1 - MIDE EL PORCENTAJE DE INCENDIOS FORESTALES ATENDIDOS POR LAS BRIGADAS OFICIALES DEL GOBIERNO DEL ESTADO, CON RESPECTO AL TOTAL DE INCENDIOS REPORTADOS Y REGISTRADOS EN LA ESTADÍSTICAS DE INCENDIOS FORESTALES DEL ESTADO DE OAXACA									
Unidad de medida: 25 - NUMERO									
EL CLIMA ES FAVORABLE Y FACILITA LAS ACCIONES DE PREVENCIÓN Y COMBATE DE LOS INCENDIOS									
AÑO		2023		2024		VALOR PROGRAMADO ANUAL		VALOR	
		VALOR		VALOR		300.00		300.00	
AVANCE TRIMESTRAL OBRAS/ACTIVIDAD									
METAS		1er. TRIMESTRE		2o. TRIMESTRE		3er. TRIMESTRE		4o. TRIMESTRE	
PROGRAMACIÓN INICIAL		75.00		75.00		75.00		75.00	
PROGRAMACIÓN ACTUALIZADA		75.00		0.00		0.00		0.00	
METAS ALCANZADAS		75.00		0.00		0.00		0.00	
PORCENTAJE ALCANZADO TRIMESTRAL		100.00		0.00		0.00		0.00	
								PORCENTAJE ALCANZADO ANUAL	
								25.00	
PORCENTAJE DE CUMPLIMIENTO ALCANZADO EN EL TRIMESTRE: 100.00 %									

### DATOS DEL INDICADOR

Nombre : PORCENTAJE DE ACCIONES DE PREVENCIÓN DE INCENDIOS FORESTALES REALIZADAS  
 Definición : MIDE EL PORCENTAJE DE ACCIONES DE PREVENCIÓN DE INCENDIOS FORESTALES REALIZADAS  
 Método de Cálculo : (NUMERO ACCIONES DE PREVENCIÓN REALIZADAS/NUMERO ACCIONES DE PREVENCIÓN PROGRAMADAS) \* 100  
 Tipo : GESTIÓN  
 Dimensión : EFICACIA  
 Frecuencia de Medición : TRIMESTRAL  
 Forma de cálculo del indicador : PORCENTAJE  
 Tipo de Valor : ACUMULADO  
 Sentido Esperado : ASCENDENTE

El clima es favorable y la topografía, facilita las acciones de combate de los incendios forestales.



**DIRECCIÓN GENERAL**  
COMISIÓN ESTATAL FORESTAL  
OAXACA 2022 - 2028

JEFE ADMINISTRATIVO  
LIC. JOSÉ LUIS LEYVA TOSCANO  
JEFE DE LA UNIDAD ADMINISTRATIVA

TITULAR DE LA DEPENDENCIA/ENTIDAD  
MTRA. MAGDALENA MARÍA COELLO CASTILLO  
DIRECTORA GENERAL

# REPORTE DE AVANCE DE GESTIÓN UR 513 - COMISIÓN ESTATAL FORESTAL PRIMER TRIMESTRE 2024



## DATOS DE LA META


Definición de la variable Meta: 1 - MIDE EL PORCENTAJE DE LAS ACCIONES DE PREVENCIÓN DE INCENDIOS FORESTALES REALIZADAS									
Unidad de medida: 25 - NUMERO									
LINEA BASE		VALOR		ANO		VALOR PROGRAMADO ANUAL		CUMPLIMIENTO DE METAS	
ANO	2023	VALOR	0.00	ANO	2024	VALOR	15.00		
<b>METAS</b>	<b>1er. TRIMESTRE</b>	<b>2o. TRIMESTRE</b>	<b>3er. TRIMESTRE</b>	<b>4o. TRIMESTRE</b>	<b>AVANCE TRIMESTRAL OBRAS/ACTIVIDAD</b>	<b>VALOR PROGRAMADO ANUAL</b>	<b>CUMPLIMIENTO DE METAS</b>		
PROGRAMACION INICIAL	0.00	5.00	5.00	5.00	1+12+13+14	15.00			
PROGRAMACION ACTUALIZADA	0.00	0.00	0.00	0.00	1+12+13+14	0.00			
METAS ALCANZADAS	0.00	0.00	0.00	0.00	1+12+13+14	0.00			
FORZANTE ALCANZADO TRIMESTRAL	0.00	0.00	0.00	0.00	AMB.	0.00			

PORCENTAJE DE CUMPLIMIENTO ALCANZADO EN EL TRIMESTRE:

0 %

  
JEFE ADMINISTRATIVO  
LIC. JOSÉ LUIS LEIVA TOSCANO  
JEFE DE LA UNIDAD ADMINISTRATIVA



  
TITULAR DE LA DEPENDENCIA  
MTRA. MAGALENA MARIA COELLO CASTILLO  
DIRECTORA GENERAL





# REPORTE DE AVANCE DE GESTIÓN UR 513 - COMISIÓN ESTATAL FORESTAL PRIMER TRIMESTRE 2024



Gobierno del Estado

## DATOS DE LA META

Definición de la variable Meta: 1 - MIDE EL PORCENTAJE DE LAS ACCIONES DE PREVENCIÓN DE INCENDIOS FORESTALES REALIZADAS

Unidad de medida: 25 - NÚMERO

METAS	LINEA BASE				AVANCE TRIMESTRAL OBRACACTIVIDAD	VALOR PROGRAMADO ANUAL		CUMPLIMIENTO DE METAS
	1er. TRIMESTRE	2o. TRIMESTRE	3er. TRIMESTRE	4o. TRIMESTRE		VALOR	VALOR	
PROGRAMACION INICIAL	0.00	5.00	5.00	5.00				15.00
PROGRAMACION ACTUALIZADA	0.00	0.00	0.00	0.00				0.00
METAS ALCANZADAS	0.00	0.00	0.00	0.00				0.00
PROGRAMACION ALCANZADO TRIMESTRAL	0.00	0.00	0.00	0.00				0.00
<p style="text-align: center;">PORCENTAJE DE CUMPLIMIENTO ALCANZADO EN EL TRIMESTRE</p>								0 %

JEFE ADMINISTRATIVO

LIC. JOSE LUIS LEYVA TOSCANO  
JEFE DE LA UNIDAD ADMINISTRATIVA



DIRECCIÓN GENERAL

COMISIÓN ESTATAL FORESTAL  
OAXACA 2022 - 2028

TTULAR DE LA DEPENDENCIA ENTIDAD

MTRA. MAGDALENA MARÍA COELLO CASTILLO  
DIRECCIÓN GENERAL





# REPORTE DE AVANCE DE GESTIÓN UR 513 - COMISIÓN ESTATAL FORESTAL PRIMER TRIMESTRE 2024



Chiapas - México

## DATOS DE LA META

Definición de la variable Meta: 1 - MIDE EL PORCENTAJE DE LAS ACCIONES DE PREVENCIÓN DE INCENDIOS FORESTALES REALIZADAS

Unidad de medida: 25 - NÚMERO

AÑO	LINEA BASE		AÑO	VALOR PROGRAMADO ANUAL	CUMPLIMIENTO DE METAS
	VALOR	VALOR			
2023	0,00	0,00	2024	15,00	
<b>METAS</b>					
PROGRAMACIÓN LINEAL	0,00	5,00	5,00	T1+T2+T3+T4	15,00
PROGRAMACIÓN ACTUALIZADA	0,00	0,00	0,00	T1+T2+T3+T4	0,00
METAS ALCANZADAS PORCENTAJE ALCANZADO TRIMESTRAL	0,00	0,00	0,00	T1+T2+T3+T4	0,00
METAS ALCANZADAS PORCENTAJE ALCANZADO TRIMESTRAL	0,00	0,00	0,00	PORCENTAJE ALCANZADO ANUAL	0,00

PORCENTAJE DE CUMPLIMIENTO ALCANZADO EN EL TRIMESTRE 0 %

  
JEFE ADMINISTRATIVO  
LIC. JOSÉ LUIS LEYVA ROSCANO  
JEFE DE LA UNIDAD ADMINISTRATIVA



**DIRECCIÓN GENERAL**

COMISIÓN ESTATAL FORESTAL  
OAXACA 2022-2028

  
TITULAR DE LA DEPENDENCIA  
MTRA. MAGDALENA MARÍA COELLO CASTILLO  
DIRECTORA GENERAL

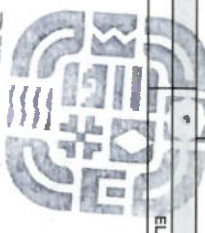
# REPORTE DE AVANCE DE GESTIÓN UR 513 - COMISIÓN ESTATAL FORESTAL PRIMER TRIMESTRE 2024

UE: 001-COMISIÓN ESTATAL FORESTAL

PROGRAMA		SUBPROGRAMA		ESTRUCTURA PROGRAMÁTICA		PROYECTO		OBRAS/ACTIVIDAD	
122-RESTAURACIÓN Y PROTECCIÓN FORESTAL		03-PROTEGER SUPERFICIES FORESTALES		000--		03-INTEGRACIÓN Y OPERACIÓN DE LA BRIGADA OFICIAL DE PREVENCIÓN Y COMBATE DE INCENDIOS FORESTALES EN ZONAS DE ALTO RIESGO (BRIGADA YOSOCUITA)			
POBLACIÓN O ÁREA DE ENFOQUE POTENCIAL		ATRIBUTO DE LA POBLACIÓN O ÁREA DE ENFOQUE:		SUPERFICIE FORESTAL DEGRADADA		HOMBRES: 0		MUJERES: 0	
Aprobado		Ampliación		Reducción		Modificado		PRESUPUESTO ANUAL	
1,297,800.12		30,002.28		30,002.28		1,297,800.12		EJERCIDO T1	
								303,187.25	
								EJERCIDO T2	
								0.00	
								EJERCIDO T3	
								0.00	
								EJERCIDO T4	
								0.00	
								TOTAL EJERCIDO AL TRIMESTRE VIGENTE	
								303,187.25	
Aprobado		Modificado		Comprometido		Devengado		Ejercido	
303,558.00		308,210.25		303,187.25		303,187.25		303,187.25	
								% de Ejercido Vs. Modificado	
								98.37	
Nombre :		PORCENTAJE DE INCENDIOS FORESTALES ATENDIDOS		DATOS DEL INDICADOR		Número de indicador :		383	
Definición :		MIDE EL NÚMERO DE INCENDIOS FORESTALES ATENDIDOS POR LAS BRIGADAS DEL GOBIERNO DEL ESTADO, CONTRA EL TOTAL DE INCENDIOS REPORTADOS Y REGISTRADOS EN LA ESTADÍSTICAS DE INCENDIOS FORESTALES DEL ESTADO DE OAXACA		Forma de cálculo del indicador		Título de Valor		Sentido Esperado	
Método de Cálculo :		(NÚMERO DE INCENDIOS FORESTALES ATENDIDOS/NUMERO DE INCENDIOS FORESTALES REPORTADOS) POR CIENTO		Frecuencia de Medición		TRIMESTRAL		ACUMULADO	
Tipo		GESTIÓN		Dimensión		EFICACIA		Sentido Esperado	
								ASCENDENTE	
								MEDIOS DE VERIFICACIÓN / FUENTE INFORMACIÓN	
								EL clima es favorable y la topografía facilita las acciones de combate de los incendios forestales.	
								DATOS DE LA META	
								EL CLIMA ES FAVORABLE Y FACILITA LAS ACCIONES DE PREVENCIÓN Y COMBATE DE LOS INCENDIOS	
								Definición de la variable Meta: 1 - MIDE EL PORCENTAJE DE INCENDIOS FORESTALES ATENDIDOS POR LAS BRIGADAS OFICIALES DEL GOBIERNO DEL ESTADO, CON RESPECTO AL TOTAL DE INCENDIOS REPORTADOS Y REGISTRADOS EN LA ESTADÍSTICAS DE INCENDIOS FORESTALES DEL ESTADO DE OAXACA	
								Unidad de medida: 25 - NÚMERO	
ANO		2023		VALOR		ANO		2024	
								VALOR PROGRAMADO ANUAL	
								VALOR	
								300.00	
METAS		1er. TRIMESTRE		2o. TRIMESTRE		3er. TRIMESTRE		4o. TRIMESTRE	
PROGRAMACIÓN INICIAL		75.00		75.00		75.00		75.00	
PROGRAMACIÓN ACTUALIZADA		75.00		0.00		0.00		0.00	
METAS ALCANZADAS		75.00		0.00		0.00		0.00	
PORCENTAJE ALCANZADO TRIMESTRAL		100.00		0.00		0.00		0.00	
								PORCENTAJE ALCANZADO ANUAL	
								26.00	
								PORCENTAJE DE CUMPLIMIENTO ALCANZADO EN EL TRIMESTRE	
								100.00 %	

DATOS DEL INDICADOR		Número de indicador :		372	
Nombre :		PORCENTAJE DE ACCIONES DE PREVENCIÓN DE INCENDIOS FORESTALES REALIZADAS			
Definición :		MIDE EL PORCENTAJE DE ACCIONES DE PREVENCIÓN DE INCENDIOS FORESTALES REALIZADAS (NÚMERO ACCIONES DE PREVENCIÓN REALIZADAS/NUMERO ACCIONES DE PREVENCIÓN PROGRAMADAS) *100			
Método de Cálculo :		(NÚMERO ACCIONES DE PREVENCIÓN REALIZADAS/NUMERO ACCIONES DE PREVENCIÓN PROGRAMADAS) *100			
Tipo		GESTIÓN		Sentido Esperado	
				ASCENDENTE	
				MEDIOS DE VERIFICACIÓN / FUENTE INFORMACIÓN	
				El clima es favorable y la topografía facilita las acciones de combate de los incendios forestales.	
				FORMA DE CÁLCULO DEL INDICADOR	
				PORCENTAJE	
				TÍTULO DE VALOR	
				ACUMULADO	
				SENTIDO ESPERADO	
				ASCENDENTE	

JEFE ADMINISTRATIVO  
LIC. JOSÉ LUIS LEIVA TOSCANO  
JEFE DE LA UNIDAD ADMINISTRATIVA



TITULAR DE LA DEPENDENCIA/ENTIDAD  
MTRA. MAGDALENA MARIA COELLO CASTILLO  
DIRECTORA GENERAL

DIRECCIÓN GENERAL  
COMISIÓN ESTATAL FORESTAL  
OAXACA 2022-2028

# REPORTE DE AVANCE DE GESTIÓN UR 513 - COMISIÓN ESTATAL FORESTAL PRIMER TRIMESTRE 2024



Gobierno del Estado

## DATOS DE LA META

Definición de la variable Meta: 1 - MIDE EL PORCENTAJE DE LAS ACCIONES DE PREVENCIÓN DE INCENDIOS FORESTALES REALIZADAS

Unidad de medida: 25 - NUMERO

AÑO	LINEA BASE			AÑO	VALOR PROGRAMADO ANUAL	CUMPLIMIENTO DE METAS
	1er. TRIMESTRE	2o. TRIMESTRE	3er. TRIMESTRE			
2023	0.00	0.00	0.00	2024	15.00	0.00
PROGRAMACIÓN INICIAL	0.00	5.00	5.00	4o. TRIMESTRE	T1+T2+T3+T4	15.00
PROGRAMACIÓN ACTUALIZADA	0.00	0.00	0.00	VALOR	T1+T2+T3+T4	0.00
METAS ALCANZADAS	0.00	0.00	0.00	VALOR	T1+T2+T3+T4	0.00
PORCENTAJE ALCANZADO TRIMESTRAL	0.00	0.00	0.00	PORCENTAJE ALCANZADO ANUAL	PORCENTAJE ALCANZADO	0.00

PORCENTAJE DE CUMPLIMIENTO ALCANZADO EN EL TRIMESTRE: 0%

JEFE ADMINISTRATIVO  
LIC. JOSÉ LUIS LEYVA TOSCANO  
JEFE DE LA UNIDAD ADMINISTRATIVA



DIRECCIÓN GENERAL  
COMISIÓN ESTATAL FORESTAL  
CAXACA 2012-2020

TTULAR DE LA DEPENDENCIA  
MTRA. MAGDALENA MARIA COELLO CASTILLO  
DIRECCIÓN GENERAL



# REPORTE DE AVANCE DE GESTIÓN UR 513 - COMISIÓN ESTATAL FORESTAL PRIMER TRIMESTRE 2024

UE: 001-COMISIÓN ESTATAL FORESTAL

## ESTRUCTURA PROGRAMÁTICA

PROGRAMA	SUBPROGRAMA	PROYECTO	OBR/ACTIVIDAD
122-RESTAURACIÓN Y PROTECCIÓN FORESTAL	03-PROTEGER SUPERFICIES FORESTALES	000-	014-INTEGRACIÓN Y OPERACIÓN DE LA BRIGADA OFICIAL DE PREVENCIÓN Y COMBATE DE INCENDIOS FORESTALES EN ZONAS DE ALTO RIESGO (BRIGADA TUNDUJA)
POBLACIÓN O ÁREA DE ENFOQUE POTENCIAL	ATRIBUTO DE LA POBLACIÓN O ÁREA DE ENFOQUE:	HOMBRES: 0 MUJERES: 0	TOTAL: 0

Presupuesto Anual	EJERCIDO T1	EJERCIDO T2	EJERCIDO T3	EJERCIDO T4
1298,842.61	302,837.09	0.00	0.00	0.00
Presupuesto Trimestral de la Actividad	TOTAL EJERCIDO AL TRIMESTRE VIGENTE			
303,558.00	302,837.09			
Comprometido	Devengado	Ejercido	% de Ejercido Vs. Modificado	
302,837.09	302,837.09	302,837.09	98.37	

### DATOS DEL INDICADOR

Nombre: PORCENTAJE DE INCENDIOS FORESTALES ATENDIDOS

Forma de cálculo del indicador: 383

Método de Cálculo: MIDE EL NÚMERO DE INCENDIOS FORESTALES ATENDIDOS POR LAS BRIGADAS DEL GOBIERNO DEL ESTADO, CONTRA EL TOTAL DE INCENDIOS REPORTADOS Y REGISTRADOS EN LA ESTADÍSTICAS DE INCENDIOS FORESTALES DEL ESTADO DE OAXACA

Tipo	Dimensión	Frecuencia de Medición	Forma de cálculo del indicador	Tipo de Valor	Sentido Esperado
GESTIÓN	EFICACIA	TRIMESTRAL	PORCENTAJE	ACUMULADO	ASCENDENTE

El clima es favorable y la topografía facilita las acciones de combate de los incendios forestales.

EL CLIMA ES FAVORABLE Y FACILITA LAS ACCIONES DE PREVENCIÓN Y COMBATE DE LOS INCENDIOS

Definición de la variable Meta: 1 - MIDE EL PORCENTAJE DE INCENDIOS FORESTALES ATENDIDOS POR LAS BRIGADAS OFICIALES DEL GOBIERNO DEL ESTADO, CON RESPECTO AL TOTAL DE INCENDIOS REPORTADOS Y REGISTRADOS EN LA ESTADÍSTICAS DE INCENDIOS FORESTALES DEL ESTADO DE OAXACA

Unidad de medida: 25 - NÚMERO

ANO	2023	VALOR	0.00	ANO	2024	VALOR PROGRAMADO ANUAL	300.00
LÍNEA BASE							
AVANCE TRIMESTRAL OBR/ACTIVIDAD							
METAS	1er TRIMESTRE	2o TRIMESTRE	3er TRIMESTRE	4o TRIMESTRE	CUMPLIMIENTO DE METAS		
PROGRAMACIÓN INICIAL	75.00	75.00	75.00	75.00	T1+T2+T3+T4	300.00	
PROGRAMACIÓN ACTUALIZADA	75.00	0.00	0.00	0.00	T1+T2+T3+T4	75.00	
METAS ALCANZADAS	75.00	0.00	0.00	0.00	T1+T2+T3+T4	75.00	
PORCENTAJE ALCANZADO TRIMESTRAL	100.00	0.00	0.00	0.00	PORCENTAJE ALCANZADO ANUAL	25.00	

PORCENTAJE DE CUMPLIMIENTO ALCANZADO EN EL TRIMESTRE: 100.00 %

### DATOS DEL INDICADOR

Nombre: PORCENTAJE DE ACCIONES DE PREVENCIÓN DE INCENDIOS FORESTALES REALIZADAS

Forma de cálculo del indicador: 372

Método de Cálculo: MIDE EL PORCENTAJE DE ACCIONES DE PREVENCIÓN DE INCENDIOS FORESTALES REALIZADAS (NÚMERO ACCIONES DE PREVENCIÓN REALIZADAS/NÚMERO ACCIONES DE PREVENCIÓN PROGRAMADAS) \*100

Tipo	Dimensión	Frecuencia de Medición	Forma de cálculo del indicador	Tipo de Valor	Sentido Esperado
GESTIÓN	EFICACIA	TRIMESTRAL	PORCENTAJE	ACUMULADO	ASCENDENTE

El clima es favorable y la topografía facilita las acciones de combate de los incendios forestales.

EL CLIMA ES FAVORABLE Y FACILITA LAS ACCIONES DE PREVENCIÓN Y COMBATE DE LOS INCENDIOS



DIRECCIÓN GENERAL

JEFE ADMINISTRATIVO

LIC. JOSÉ LUIS LEYVA TOSCANO  
JEFE DE LA UNIDAD ADMINISTRATIVA

COMISIÓN ESTATAL FORESTAL  
OAXACA 2023-2028

TITULAR DE LA DEPENDENCIA/ENTIDAD  
MTRA. MAGDALENA MARIA COELLO CASTILLO  
DIRECTORA GENERAL

# REPORTE DE AVANCE DE GESTIÓN UR 513 - COMISIÓN ESTATAL FORESTAL PRIMER TRIMESTRE 2024



## DATOS DE LA META

Definición de la variable Meta: 1 - MIDE EL PORCENTAJE DE LAS ACCIONES DE PREVENCIÓN DE INCENDIOS FORESTALES REALIZADAS

Unidad de medida: 25 - NÚMERO

AÑO	LÍNEA BASE			AÑO	VALOR PROGRAMADO ANUAL		
	2023	VALOR	0,00		2024	VALOR	15,00
<b>AVANCE TRIMESTRAL OBR/ACTIVIDAD</b>							
<b>MIETAS</b>	<b>1er. TRIMESTRE</b>	<b>2o. TRIMESTRE</b>	<b>3er. TRIMESTRE</b>	<b>4o. TRIMESTRE</b>	<b>CUMPLIMIENTO DE METAS</b>		
PROGRAMACIÓN INICIAL	5,00	5,00	5,00	5,00	T1+T2+T3+T4		
PROGRAMACIÓN ACTUALIZADA	0,00	0,00	0,00	0,00	T1+T2+T3+T4		
METAS ALCANZADAS	0,00	0,00	0,00	0,00	T1+T2+T3+T4		
PORCENTAJE ALCANZADO TRIMESTRAL	0,00	0,00	0,00	0,00	PORCENTAJE ALCANZADO ANUAL		

PORCENTAJE DE CUMPLIMIENTO ALCANZADO EN EL TRIMESTRE

0 %



**DIRECCIÓN GENERAL**

COMISIÓN ESTATAL FORESTAL  
OAXACA 2021-2028

JEFE ADMINISTRATIVO  
LIC. JOSÉ LUIS LEVA TOSCANO  
JEFE DE LA UNIDAD ADMINISTRATIVA

TITULAR DE LA DEPENDENCIA/ENTIDAD  
MTRL. MAGDALENA MARIA COELLO CASTILLO  
DIRECTORA GENERAL

# REPORTE DE AVANCE DE GESTIÓN UR 513 - COMISIÓN ESTATAL FORESTAL PRIMER TRIMESTRE 2024

UE: 001-COMISIÓN ESTATAL FORESTAL

PROGRAMA		SUBPROGRAMA		ESTRUCTURA PROGRAMÁTICA		PROYECTO		OBRAS/ACTIVIDAD	
122-RESTAURACIÓN Y PROTECCIÓN FORESTAL		03-PROTEGER SUPERFICIES FORESTALES		000--		000--		INTEGRACIÓN Y OPERACIÓN DE LA BRIGADA ORIGINAL DE PREVENCIÓN Y COMBATE DE INCENDIOS FORESTALES EN ZONAS DE ALTO RIESGO (BRIGADA PAPALC)	
POBLACION O AREA DE ENFOQUE POTENCIAL		ATRIBUTO DE LA POBLACION O AREA DE ENFOQUE:		SUPERFICIE FORESTAL DEGRADADA		HOMBRES: 0		Mujeres: 0	
						TOTAL: 0		339223	
PRESUPUESTO ANUAL									
Aprobado		Ampliación		Reducción		Modificado		EJERCIDO T1	
1,298,672.61		30,002.28		30,002.28		1,298,672.61		298,560.00	
PRESUPUESTO TRIMESTRAL DE LA ACTIVIDAD									
Aprobado		Modificado		Comprometido		Devengado		Ejercido	
303,558.00		303,560.00		298,560.00		298,560.00		298,560.00	
DATOS DEL INDICADOR									
Nombre :		PORCENTAJE DE INCENDIOS FORESTALES ATENDIDOS		Número de indicador :		363			
Definición :		MIDE EL NUMERO DE INCENDIOS FORESTALES ATENDIDOS POR LAS BRIGADAS DEL GOBIERNO DEL ESTADO, CONTRA EL TOTAL DE INCENDIOS REPORTADOS Y REGISTRADOS EN LA ESTADISTICAS DE INCENDIOS FORESTALES DEL ESTADO DE OAXACA							
Método de cálculo :		(NUMERO DE INCENDIOS FORESTALES ATENDIDOS/NUMERO DE INCENDIOS FORESTALES REPORTADOS) POR CIENTO							
Tipo		Dimensión		Frecuencia de Medición		Forma de cálculo del indicador		Tipo de Valor	
GESTIÓN		EFICACIA		TRIMESTRAL		PORCENTAJE		ACUMULADO	
MEIOS DE VERIFICACIÓN / FUENTE INFORMACIÓN									
El clima es favorable y la topografía facilita las acciones de combate de los incendios forestales.									
DATOS DE LA META									
Definición de la variable Meta: 1 - MIDE EL PORCENTAJE DE INCENDIOS FORESTALES ATENDIDOS POR LAS BRIGADAS OFICIALES DEL GOBIERNO DEL ESTADO, CON RESPECTO AL TOTAL DE INCENDIOS REPORTADOS Y REGISTRADOS EN LA ESTADISTICAS DE INCENDIOS FORESTALES DEL ESTADO DE OAXACA									
Unidad de medida: 25 - NÚMERO									
AÑO		2023		2024		VALOR PROGRAMADO ANUAL		VALOR	
		VALOR		0.00		VALOR		300.00	
AVANCE TRIMESTRAL OBRAS/ACTIVIDAD									
METAS		1er. TRIMESTRE		2o. TRIMESTRE		3er. TRIMESTRE		4o. TRIMESTRE	
PROGRAMACION INICIAL		75.00		75.00		75.00		75.00	
PROGRAMACION ACTUALIZADA		75.00		0.00		0.00		0.00	
METAS ALCANZADAS		75.00		0.00		0.00		0.00	
PORCENTAJE ALCANZADO TRIMESTRAL		100.00		0.00		0.00		0.00	
PORCENTAJE DE CUMPLIMIENTO ALCANZADO EN EL TRIMESTRE 100.00 %									

### DATOS DEL INDICADOR

Nombre : PORCENTAJE DE ACCIONES DE PREVENCIÓN DE INCENDIOS FORESTALES REALIZADAS

Definición : MIDE EL PORCENTAJE DE ACCIONES DE PREVENCIÓN DE INCENDIOS FORESTALES REALIZADAS

Método de cálculo : (NUMERO ACCIONES DE PREVENCIÓN REALIZADAS/NUMERO ACCIONES DE PREVENCIÓN PROGRAMADAS) \*100

Tipo GESTIÓN

MEIOS DE VERIFICACIÓN / FUENTE INFORMACIÓN

El clima es favorable y la topografía facilita las acciones de combate de los incendios forestales.

EL CLIMA ES FAVORABLE Y FACILITA LAS ACCIONES DE PREVENCIÓN Y COMBATE DE LOS INCENDIOS



DIRECCIÓN GENERAL

COMISIÓN ESTATAL FORESTAL  
OAXACA 2022 - 2026

JEFE ADMINISTRATIVO  
LIC. JOSÉ LUIS LEYVA TOSCANO  
JEFE DE LA UNIDAD ADMINISTRATIVA

TITULAR DE DEPENDENCIA/ENTIDAD  
MTRA. MAGDALENA MARÍA COELLO CASTILLO  
DIRECTORA GENERAL



# REPORTE DE AVANCE DE GESTIÓN UR 513 - COMISIÓN ESTATAL FORESTAL PRIMER TRIMESTRE 2024



Gobierno del Estado

## DATOS DE LA META

Definición de la variable Meta: 1 - MIDE EL PORCENTAJE DE LAS ACCIONES DE PREVENCIÓN DE INCENDIOS FORESTALES REALIZADAS

Unidad de medida: 25 - NUMERO

METAS	LINEA BASE				VALOR PROGRAMADO ANUAL	CUMPLIMIENTO DE METAS
	1er. TRIMESTRE	2o. TRIMESTRE	3er. TRIMESTRE	4o. TRIMESTRE		
PROGRAMACION INICIAL	0.00	5.00	5.00	5.00	15.00	15.00
PROGRAMACION ACTUALIZADA	0.00	0.00	0.00	0.00	0.00	0.00
METAS ALCANZADAS	0.00	0.00	0.00	0.00	0.00	0.00
PORCENTAJE ALCANZADO TRIMESTRAL	0.00	0.00	0.00	0.00	0.00	0.00
<p style="text-align: center;">PORCENTAJE DE CUMPLIMIENTO ALCANZADO EN EL TRIMESTRE</p>						0 %

VALOR PROGRAMADO ANUAL

15.00

CUMPLIMIENTO DE METAS

15.00

T1+T2+T3+T4

T1+T2+T3+T4

T1+T2+T3+T4

T1+T2+T3+T4

PORCENTAJE ALCANZADO ANUAL

0 %



DIRECCIÓN GENERAL

COMISIÓN ESTATAL FORESTAL  
OAXACA 2012 - 2028

JEFE ADMINISTRATIVO  
LIC. JOSÉ LUIS LEVYA TOSCANO  
JEFE DE LA UNIDAD ADMINISTRATIVA

JEFILAR DE LA DEPENDENCIA  
MTRA. MAGDALENA MARIA COELLO CASTILLO  
DIRECTORA GENERAL



# REPORTE DE AVANCE DE GESTIÓN UR 513 - COMISIÓN ESTATAL FORESTAL PRIMER TRIMESTRE 2024



Chiapas - México

## DATOS DE LA META

Definición de la variable Meta: 1 - MIDE EL PORCENTAJE DE LAS ACCIONES DE PREVENCIÓN DE INCENDIOS FORESTALES REALIZADAS

Unidad de medida: 25 - NUMERO

AÑO	LINEA BASE		AÑO		VALOR PROGRAMADO ANUAL	CUMPLIMIENTO DE METAS
	VALOR	VALOR	2023	2024		
<b>AVANCE TRIMESTRAL OBRAS/ACTIVIDAD</b>						
PROGRAMACIÓN INICIAL	5.00	5.00	5.00	5.00	T1+T2+T3+T4	15.00
PROGRAMACIÓN ACTUALIZADA	0.00	0.00	0.00	0.00	T1+T2+T3+T4	0.00
METAS ALCANZADAS PORCENTAJE ALCANZADO TRIMESTRAL	0.00	0.00	0.00	0.00	T1+T2+T3+T4 PORCENTAJE ALCANZADO ANUAL	0.00

PORCENTAJE DE CUMPLIMIENTO ALCANZADO EN EL TRIMESTRE

0 %

JEFE ADMINISTRATIVO  
M.C. JOSÉ LUIS LEYVA TOSCANO  
JEFE DE LA UNIDAD ADMINISTRATIVA



TITULAR DE LA DEPENDENCIA ENTIDAD  
MTRA. MAGDALENA MARÍA COELLO CASTILLO  
DIRECTORA GENERAL



# REPORTE DE AVANCE DE GESTIÓN UR 513 - COMISIÓN ESTATAL FORESTAL PRIMER TRIMESTRE 2024



UE: 001-COMISIÓN ESTATAL FORESTAL

PROGRAMA	SUBPROGRAMA	ESTRUCTURA PROGRAMÁTICA	PROYECTO	OBRAACTIVIDAD
122-RESTAURACIÓN Y PROTECCIÓN FORESTAL	03-PROTEGER SUPERFICIES FORESTALES	000--	077-ANEXAGACIÓN Y OPERACION DE LA BRIGADA OFICIAL DE PREVENCIÓN Y COMBATE DE INCENDIOS FORESTALES EN ZONAS DE ALTO RIESGO (BRIGADA SAN ISIDRO)	
POBLACION O AREA DE ENFOQUE POTENCIAL	ATRIBUTO DE LA POBLACION O AREA DE ENFOQUE:	SUPERFICIE FORESTAL DEGRADADA	HOMBRES: 0	MUJERES: 0
			TOTAL: 0	339223

Aprobado	Ampliación	Reducción	Modificado	PRESUPUESTO ANUAL	
1,305,588.42	30,002.21	30,002.28	1,305,588.42	EJERCIDO T1	EJERCIDO T2
				299,467.00	0.00
				TOTAL EJERCIDO AL TRIMESTRE VIGENTE	
Aprobado	Modificado	Comprometido	Devengado	Ejercido	% de Ejercido Vs. Modificado
303,558.00	304,467.00	299,467.00	299,467.00	299,467.00	98.36

Nombre: PORCENTAJE DE INCENDIOS FORESTALES ATENDIDOS  
 Definición: MIDE EL NUMERO DE INCENDIOS FORESTALES ATENDIDOS POR LAS BRIGADAS DEL GOBIERNO DEL ESTADO, CONTRA EL TOTAL DE INCENDIOS REPORTADOS Y REGISTRADOS EN LA ESTADISTICAS DE INCENDIOS FORESTALES DEL ESTADO DE OAXACA  
 Método de Cálculo: (NUMERO DE INCENDIOS FORESTALES ATENDIDOS/NUMERO DE INCENDIOS FORESTALES REPORTADOS ) POR CIENTO  
 Tipo: GESTION  
 Dimensión: EFICACIA  
 Frecuencia de Medición: TRIMESTRAL  
 Forma de cálculo del indicador: PORCENTAJE  
 Tipo de Valor ACUMULADO  
 Sentido Esperado ASCENDENTE

El clima es favorable y la topografía facilita las acciones de combate de los incendios forestales.  
 El clima es favorable y facilita las acciones de prevención y combate de los incendios.

Definición de la variable Meta: 1 - MIDE EL PORCENTAJE DE INCENDIOS FORESTALES ATENDIDOS POR LAS BRIGADAS OFICIALES DEL GOBIERNO DEL ESTADO, CON RESPECTO AL TOTAL DE INCENDIOS REPORTADOS Y REGISTRADOS EN LA ESTADISTICAS DE INCENDIOS FORESTALES DEL ESTADO DE OAXACA  
 Unidad de medida: 25 - NÚMERO

ANO	2023	2024	VALOR PROGRAMADO ANUAL
VALOR	0.00	2024	300.00

METAS	1er. TRIMESTRE	2o. TRIMESTRE	3er. TRIMESTRE	4o. TRIMESTRE	CUMPLIMIENTO DE METAS
PROGRAMACIÓN INICIAL	75.00	75.00	75.00	75.00	300.00
PROGRAMACIÓN ACTUALIZADA	75.00	0.00	0.00	0.00	75.00
METAS ALCANZADAS	75.00	0.00	0.00	0.00	75.00
PORCENTAJE ALCANZADO TRIMESTRAL	100.00	0.00	0.00	0.00	25.00

Nombre: PORCENTAJE DE ACCIONES DE PREVENCIÓN DE INCENDIOS FORESTALES REALIZADAS  
 Definición: MIDE EL PORCENTAJE DE ACCIONES DE PREVENCIÓN DE INCENDIOS FORESTALES REALIZADAS  
 Método de Cálculo: (NUMERO ACCIONES DE PREVENCIÓN REALIZADAS/NUMERO ACCIONES DE PREVENCIÓN PROGRAMADAS ) \*100  
 Tipo: GESTION  
 Dimensión: EFICACIA  
 Frecuencia de Medición: TRIMESTRAL  
 Forma de cálculo del indicador: PORCENTAJE  
 Tipo de Valor ACUMULADO  
 Sentido Esperado ASCENDENTE

El clima es favorable y la topografía facilita las acciones de combate de los incendios forestales.  
 EL CLIMA ES FAVORABLE Y FACILITA LAS ACCIONES DE PREVENCIÓN Y COMBATE DE LOS INCENDIOS

DATOS DEL INDICADOR: 372

AVANCE TRIMESTRAL OBRAACTIVIDAD

VALOR PROGRAMADO ANUAL: 300.00

CUMPLIMIENTO DE METAS: 25.00

PORCENTAJE DE CUMPLIMIENTO ALCANZADO EN EL TRIMESTRE: 100.00 %

DIRECCIÓN GENERAL

JEFES ADMINISTRATIVOS: LIC. JOSÉ LUIS LEYVA TOSCANO, JEFES DE LA UNIDAD ADMINISTRATIVA

TITULAR DE LA DEPENDENCIA/ENTIDAD: MTRA. MAGDALENA MARIA COELLO CASTILLO, DIRECTORA GENERAL

# REPORTE DE AVANCE DE GESTIÓN UR 513 - COMISIÓN ESTATAL FORESTAL PRIMER TRIMESTRE 2024



## DATOS DE LA META

Definición de la variable Meta: 1 - MIDE EL PORCENTAJE DE LAS ACCIONES DE PREVENCIÓN DE INCENDIOS FORESTALES REALIZADAS

Unidad de medida: 25 - NUMERO

METAS	LINEA BASE				VALOR PROGRAMADO ANUAL	CUMPLIMIENTO DE METAS
	1er. TRIMESTRE	2o. TRIMESTRE	3er. TRIMESTRE	4o. TRIMESTRE		
PROGRAMACIÓN INICIAL	0.00	5.00	5.00	5.00	15.00	15.00
PROGRAMACIÓN ACTUALIZADA	0.00	0.00	0.00	0.00	0.00	0.00
METAS ALCANZADAS	0.00	0.00	0.00	0.00	T1+T2+T3+T4	0.00
PORCENTAJE ALCANZADO TRIMESTRAL	0.00	0.00	0.00	0.00	PORCENTAJE ALCANZADO ANUAL	0.00

PORCENTAJE DE CUMPLIMIENTO ALCANZADO EN EL TRIMESTRE:

0 %

JEFE ADMINISTRATIVO  
LIC. JOSÉ LUIS LEYVA TOSCANO  
JEFE DE LA UNIDAD ADMINISTRATIVA



DIRECCIÓN GENERAL

COMISIÓN ESTATAL FORESTAL  
OAXACA 2022 - 2029

TITULAR DE LA DEPENDENCIA  
MTRA. MAGDALENA MARIA COELLO CASTILLO  
DIRECTORA GENERAL

# REPORTE DE AVANCE DE GESTIÓN UR 513 - COMISIÓN ESTATAL FORESTAL PRIMER TRIMESTRE 2024



**ALIMENTACIÓN PED:** 04-CRECIMIENTO Y DESARROLLO ECONÓMICO PARA LAS OCHO REGIONES

**EJE:** 04-CRECIMIENTO Y DESARROLLO ECONÓMICO PARA LAS OCHO REGIONES

**TEMA:** 06-DESARROLLO FORESTAL SUSTENTABLE

**OBJETIVO:** 01-IMPULSAR EL DESARROLLO SUSTENTABLE EN LAS COMUNIDADES FORESTALES DEL ESTADO DE OAXACA MEDIANTE UN ENFOQUE INCLUYENTE Y PARTICIPATIVO

**ESTRATEGIA:** 05-PROMOVER EL ADECUADO MANEJO SILVÍCOLA Y EL VALOR AGREGADO DE LA CADENA PRODUCTIVA FORESTAL

**LÍNEAS DE ACCIÓN:** 01-FORTALECER LA GENERACIÓN Y EL DESARROLLO DE CAPACIDADES COMUNITARIAS EN LAS ZONAS FORESTALES DEL ESTADO DE OAXACA

**UE:** 001-COMISIÓN ESTATAL FORESTAL

**MATRIZ DE INDICADORES PARA RESULTADOS:**  
CONTRIBUIR AL IMPULSO DEL DESARROLLO SUSTENTABLE EN LAS COMUNIDADES FORESTALES DEL ESTADO DE OAXACA MEDIANTE UN ENFOQUE INCLUYENTE Y PARTICIPATIVO

**PROPÓSITO:** TERRENOS FORESTALES CON CONDICIONES PARA EL APROVECHAMIENTO DE SUS RECURSOS MADERABLES Y NO MADERABLES ELEVAN SU PRODUCCIÓN Y PRODUCTIVIDAD

**COMPONENTE:** 111-CAPACIDAD COMUNITARIA EN LA ZONA FORESTAL DEL ESTADO DE OAXACA FORTALECIDA

**ACTIVIDAD:** 922-ORGANIZACIÓN A COMUNIDAD FORESTAL EN LAS UNIDADES DE MANEJO FORESTAL

PROGRAMA	SUBPROGRAMA	PROYECTO	OBRA/ACTIVIDAD
123-DESARROLLO FORESTAL COMUNITARIO	01-FORTALECER LA GENERACIÓN Y EL DESARROLLO DE CAPACIDADES COMUNITARIAS EN LAS ZONAS FORESTALES DEL ESTADO DE OAXACA	000- LAS UNIDADES DE MANEJO FORESTALES	001-ASESORAR EN LA ORGANIZACIÓN DE LAS COMUNIDADES FORESTALES EN LAS UNIDADES DE MANEJO FORESTALES
POBLACION O AREA DE ENFOQUE POTENCIAL	ATRIBUTO DE LA POBLACION O AREA DE ENFOQUE:	HOMBRES: 0 MUJERES: 0	TOTAL: 0

Aprobado	Ampliación	Reducción	PRESUPUESTO ANUAL			
			EJERCIDO T1	EJERCIDO T2	EJERCIDO T3	EJERCIDO T4
51,837.27	0.00	1,036.20	3,084.00	0.00	0.00	3,084.00
			TOTAL EJERCIDO AL TRIMESTRE VIGENTE			
			3,084.00			3,084.00

DATOS DEL INDICADOR		NÚMERO DE INDICADOR: 411	
Nombre:	Porcentaje de acciones de asesoría para la organización de comunidades forestales en las unidades de manejo forestal, realizadas	Definición:	Mide el porcentaje de acciones de asesoría para la organización de comunidades forestales, en las unidades de manejo forestal, realizadas, con respecto a las programadas (Número de acciones de asesoría para la organización de comunidades forestales, en las unidades de manejo forestal, realizadas / número de acciones de asesoría para la organización de comunidades forestales, en las unidades de manejo forestal, programadas) * 100
Método de cálculo:	Dimensiones	Forma de cálculo del indicador	Tipo de Valor
GESTIÓN	EFICACIA	TRIMESTRAL	Porcentaje
Medios de Verificación / Fuente Información		Muestreo	
Reportes trimestrales de avances físico-financieros de las actividades de las Áreas Operativas y del Área de Presupuestos.		Las comunidades forestales tienen interés en desarrollar esquemas de organización forestal.	

DATOS DE LA META		VALOR PROGRAMADO ANUAL	
AÑO	VALOR	AÑO	VALOR
2022	0.00	2024	30.00

AVANCE TRIMESTRAL OBRA/ACTIVIDAD			
MEJAS	1er TRIMESTRE	2o TRIMESTRE	3er TRIMESTRE
PROGRAMACION INICIAL	2.00	6.00	20.00
PROGRAMACION ACTUALIZADA	2.00	0.00	0.00
MEJAS ALCANZADAS	2.00	0.00	0.00
Porcentaje Alcanzado Trimestral	100.00	0.00	0.00

COMISIÓN ESTATAL FORESTAL DE OAXACA 2022-2023

DIRECCIÓN GENERAL

JEFE ADMINISTRATIVO  
LIC. JOSÉ LUIS LEYVA TOSCANO  
JEFE DE LA UNIDAD ADMINISTRATIVA

TITULAR DE LA DEPENDENCIA  
MTRA. MAGDALENA MARIA COELLO CASTILLO  
DIRECTORA GENERAL

Porcentaje de cumplimiento alcanzado en el trimestre: 100.00 %



# REPORTE DE AVANCE DE GESTIÓN UR 513 - COMISIÓN ESTATAL FORESTAL PRIMER TRIMESTRE 2024

ALINEACIÓN PED:

ESTRATEGIA: 03-PROMOVER EL ADECUADO MANEJO SILVÍCOLA Y EL VALOR AGREGADO DE LA CADENA PRODUCTIVA FORESTAL

LÍNEAS DE ACCIÓN: 01-FORTALECER LA GENERACIÓN Y EL DESARROLLO DE CAPACIDADES COMUNITARIAS EN LAS ZONAS FORESTALES DEL ESTADO DE OAXACA

UE: 001-COMISIÓN ESTATAL FORESTAL

MATRIZ DE INDICADORES PARA RESULTADOS:

111-CAPACIDAD COMUNITARIA EN LA ZONA FORESTAL DEL ESTADO DE OAXACA FORTALECIDA  
411-CAPACITACION PARA EL FORTALECIMIENTO ORGANIZACIONAL, INSTITUCIONAL Y TECNICO EN COMUNIDADES FORESTALES PARA LA INTEGRACION DE CADENAS PRODUCTIVAS

PROGRAMA	SUBPROGRAMA	ESTRUCTURA PROGRAMATICA	PROYECTO	OBRAACTIVIDAD
123-DESARROLLO FORESTAL COMUNITARIO	01-FORTALECER LA GENERACION Y EL DESARROLLO DE CAPACIDADES COMUNITARIAS EN LAS ZONAS FORESTALES DEL ESTADO DE OAXACA	000--	000--	003-DESARROLLAR CAPACITACIONES PARA EL FORTALECIMIENTO ORGANIZACIONAL, INSTITUCIONAL Y TECNICO EN COMUNIDADES FORESTALES PARA LA INTEGRACION DE CADENAS PRODUCTIVAS
POBLACION O AREA DE ENFOQUE POTENCIAL	ATRIBUTO DE LA POBLACION O AREA DE ENFOQUE:	SUPERFICIE CON POSIBILIDADES DE APROVECHAMIENTO FORESTAL	HOMBRES: 0 MUJERES: 0	TOTAL: 0

PRESUPUESTO ANUAL		PRESUPUESTO TRIMESTRAL DE LA ACTIVIDAD				DATOS DEL INDICADOR	
Aprobado	Ampliación	Reducción	Modificado	EJERCIDO T1	EJERCIDO T2	EJERCIDO T3	EJERCIDO T4
44,640.00	0.00	0.00	44,640.00	1,091.00	0.00	0.00	0.00
Aprobado	Modificado	Comprometido	Devengado	TOTAL EJERCIDO AL TRIMESTRE VIGENTE			
2,800.00	9,159.99	1,091.00	1,091.00	1,091.00			
%							
% de Ejercido Vs. Modificado							
11.91							

Nombre :		Definición :		Método de Cálculo :		Tipo		GESTIÓN	
PORCENTAJE DE CAPACITACIONES PARA EL FORTALECIMIENTO ORGANIZACIONAL, INSTITUCIONAL Y TECNICO EN COMUNIDADES FORESTALES PARA LA INTEGRACION DE CADENAS PRODUCTIVAS, CON RESPECTO A LAS COMUNIDADES FORESTALES PARA LA INTEGRACION DE CADENAS PRODUCTIVAS.		MIDE EL PORCENTAJE DE CAPACITACIONES PARA EL FORTALECIMIENTO ORGANIZACIONAL, INSTITUCIONAL Y TECNICO EN COMUNIDADES FORESTALES PARA LA INTEGRACION DE CADENAS PRODUCTIVAS, REALIZADAS/ NUMERO DE CAPACITACIONES PROGRAMADAS		NUMERO DE CAPACITACIONES PARA EL FORTALECIMIENTO ORGANIZACIONAL, INSTITUCIONAL Y TECNICO EN COMUNIDADES FORESTALES PARA LA INTEGRACION DE CADENAS PRODUCTIVAS, PROGRAMADAS/100		Frecuencia de Medición TRIMESTRAL		Eficacia	
Reportes trimestrales de avances físico - financieros, de las actividades, de las Areas Operativas y del Area de Presupuestos.		MEDIOS DE VERIFICACIÓN/ FUENTE INFORMACIÓN		Forma de cálculo del indicador PORCENTAJE		Tipo de Valor ACUMULADO		Sentido Esperado ASCENDENTE	
Reportes trimestrales de avances físico - financieros, de las actividades, de las Areas Operativas y del Area de Presupuestos.		LOS PRODUCTORES FORESTALES TIENEN INTERES EN INICIAR PROCESOS DE DESARROLLO FORESTAL.		DATOS DE LA META		SUPUESTO			

Definición de la variable Meta:		Unidad de medida:		LÍNEA BASE				VALOR PROGRAMADO ANUAL					
1 - MIDE EL PORCENTAJE DE CAPACITACIONES PARA EL FORTALECIMIENTO ORGANIZACIONAL, INSTITUCIONAL Y TECNICO EN COMUNIDADES FORESTALES PARA LA INTEGRACION DE CADENAS PRODUCTIVAS, REALIZADAS, CON RESPECTO A LAS PROGRAMADAS		25 - NUMERO		2023		2024		2023		2024		2024	
				AVANCE TRIMESTRAL OBRAACTIVIDAD				VALOR PROGRAMADO ANUAL					
METAS		10r. TRIMESTRE		20. TRIMESTRE		30r. TRIMESTRE		40. TRIMESTRE		CUMPLIMIENTO DE METAS			
PROGRAMACION INICIAL	1.00	1.90	9.00	1.00	1.00	1.00	1.00	1.00	1.00	1.00	12.00	12.00	
PROGRAMACION ACTUALIZADA	1.00	0.00	0.00	0.00	0.00	0.00	0.00	0.00	0.00	0.00	1.00	1.00	
METAS ALCANZADAS	1.00	0.00	0.00	0.00	0.00	0.00	0.00	0.00	0.00	0.00	1.00	1.00	
PORCENTAJE ALCANZADO TRIMESTRAL	100.00	0.00	0.00	0.00	0.00	0.00	0.00	0.00	0.00	0.00	100.00	100.00	8.33

JEFE ADMINISTRATIVO  
LIC. JOSÉ LUIS LEYVA TOSCANO  
JEFE DE LA UNIDAD ADMINISTRATIVA



DIRECCIÓN GENERAL  
COMISIÓN ESTATAL FORESTAL  
OAXACA 2023-2028

TITULAR DE LA DEPENDENCIA  
MTRA. MAGDALENA MARIA COELLO CASTILLO  
DIRECTORA GENERAL

# REPORTE DE AVANCE DE GESTIÓN UR 513 - COMISIÓN ESTATAL FORESTAL PRIMER TRIMESTRE 2024

ALINEACIÓN PED:

ESTRATEGIA: 03-PROMOVER EL ADECUADO MANEJO SILVÍCOLA Y EL VALOR AGREGADO DE LA CADENA PRODUCTIVA FORESTAL

LÍNEAS DE ACCIÓN: 02-PROMOVER EL INCREMENTO DE LA SUPERFICIE INCORPORADA AL MANEJO FORESTAL TECNIFICADO Y DE PROYECTOS DE PLANTACIONES FORESTALES COMERCIALES

UE: 001-COMISIÓN ESTATAL FORESTAL

COMPONENTE: 113.SUPERFICIE CON POTENCIAL PRODUCTIVO Y DE PLANTACIONES FORESTALES COMERCIALES INCORPORADA AL MANEJO FORESTAL COMUNITARIO

ACTIVIDAD: 412-PROGRAMA DE MANEJO FORESTAL, DE PLANTACIONES FORESTALES MADERABLES Y NO MADERABLES AUTORIZADO

MATRIZ DE INDICADORES PARA RESULTADOS:

PROGRAMA	SUBPROGRAMA	PROYECTO	OBR/ACTIVIDAD			
123-DESARROLLO FORESTAL COMUNITARIO	02-INCORPORAR LAS SUPERFICIES CON POTENCIAL FORESTAL Y COMERCIAL AL MANEJO FORESTAL COMUNITARIO	000--	001-ELABORAR PROGRAMAS DE MANEJO FORESTAL Y DE PLANTACIONES FORESTALES MADERABLES Y NO MADERABLES			
POBLACION O AREA DE ENFOQUE POTENCIAL	ATRIBUTO DE LA POBLACION O AREA DE ENFOQUE:	HOMBRES: 0 MUJERES: 0	TOTAL: 0		2277802	
PRESUPUESTO ANUAL						
Aprobado	Ampliación	Reducción	Modificado	EJERCIDO T1		EJERCIDO T2
25,151.70	0.00	0.00	25,151.70	1,105.00	0.00	0.00
PRESUPUESTO TRIMESTRAL DE LA ACTIVIDAD						
Aprobado	Modificado	Comprometido		Devengado	Ejercido	% de Ejercido Vs. Modificado
5,027.00	5,605.60	1,105.00		1,105.00	1,105.00	19.71
DATOS DEL INDICADOR						
Nombre: NO MADERABLES ELABORADOS			Número de Indicador: 437			
Definición: MIDE EL PORCENTAJE DE PROGRAMAS DE MANEJO FORESTAL Y DE PLANTACIONES FORESTALES MADERABLES Y NO MADERABLES ELABORADOS, CON RESPECTO A LOS PROGRAMADOS						
Método de Cálculo: (NÚMERO DE PROGRAMAS DE MANEJO FORESTAL Y DE PLANTACIONES FORESTALES MADERABLES Y NO MADERABLES ELABORADOS/ NÚMERO DE PROGRAMAS DE MANEJO FORESTAL Y DE PLANTACIONES FORESTALES MADERABLES Y NO MADERABLES ELABORADOS)*100						
Tipo: GESTIÓN			Dimensión: EFICACIA		Sentido Esperado: ASCENDENTE	
Reportes trimestrales de avances físico - financieros, de las actividades, de las Áreas Operativas y del Área de Presupuestos.			Frecuencia de Medición: TRIMESTRAL		Tipo de Valor: ACUMULADO	
MEDIOS DE VERIFICACIÓN / FUENTE INFORMACIÓN			Forma de cálculo del indicador: PORCENTAJE		ACUMULADO	
Definición de la variable Meta: 1 - MIDE EL PORCENTAJE DE PROGRAMAS DE MANEJO FORESTAL Y DE PLANTACIONES FORESTALES MADERABLES Y NO MADERABLES ELABORADOS, CON RESPECTO A LOS PROGRAMADOS						
Unidad de medida: 25 - NÚMERO						
LAS CONDICIONES SOCIALES Y AMBIENTALES SON FAVORABLES PARA LA EJECUCIÓN DE LOS PROGRAMAS DE MANEJO						
DATOS DE LA META						
LÍNEA BASE			VALOR PROGRAMADO ANUAL			
ANO	2023	VALOR	0.00	ANO	2024	VALOR
AVANCE TRIMESTRAL OBR/ACTIVIDAD						
METAS		1er TRIMESTRE	2o TRIMESTRE	3er TRIMESTRE	4o TRIMESTRE	CUMPLIMIENTO DE METAS
PROGRAMACIÓN INICIAL	3.00	2.00	6.00	1.00	T1+T2+T3-T4	12.00
PROGRAMACIÓN ACTUALIZADA	3.00	0.00	0.00	0.00	T1+T2+T3-T4	3.00
METAS ALCANZADAS	0.00	0.00	0.00	0.00	T1+T2+T3-T4	0.00
PORCENTAJE ALCANZADO TRIMESTRAL	0.00	0.00	0.00	0.00	PORCENTAJE ALCANZADO ANUAL	0.00

PORCENTAJE DE CUMPLIMIENTO ALCANZADO EN EL TRIMESTRE: 0.00 %

JEFE ADMINISTRATIVO  
LIC. JOSÉ LUIS LEYVA TOSCANO  
JEFE DE LA UNIDAD ADMINISTRATIVA



TITULAR DE LA DEPENDENCIA  
MTRL. MAGDALENA MARIA COELLO CASTILLO  
DIRECTORA GENERAL

# REPORTE DE AVANCE DE GESTIÓN UR 513 - COMISIÓN ESTATAL FORESTAL PRIMER TRIMESTRE 2024



UE: 001-COMISIÓN ESTATAL FORESTAL

ESTRUCTURA PROGRAMÁTICA

PROGRAMA	SUBPROGRAMA	PROYECTO	OBRA/ACTIVIDAD
123-DESARROLLO FORESTAL COMUNITARIO	023-RECONSTRUIR LAS SUPERFICIES CON POTENCIAL FORESTAL Y COMENCIAL AL MANEJO FORESTAL COMUNITARIO	000- -	002-EJECUTAR LOS PROGRAMAS DE MANEJO FORESTAL Y DE PLANTACIONES FORESTALES MADERABLE Y NO MADERABLES AUTORIZADOS
POBLACION O AREA DE ENFOQUE POTENCIAL	ATRIBUTO DE LA POBLACION O AREA DE ENFOQUE:	HOMBRES: 0 MUJERES: 0	TOTAL: 0
	SUPERFICIE CON POSIBILIDADES DE APROVECHAMIENTO FORESTAL		TOTAL: 227782

Aprobado	Ampliación	Reducción	Modificado	PRESUPUESTO ANUAL		% de Ejercicio Vs. Modificado
31,840.00	0.00	0.00	31,840.00	EJERCIDO T1	EJERCIDO T2	EJERCIDO T3
				0.00	0.00	0.00
				PRESUPUESTO TRIMESTRAL DE LA ACTIVIDAD		
				Comprometido	Devengado	Ejercido
				0.00	0.00	0.00
				TOTAL EJERCIDO AL TRIMESTRE VIGENTE		0.00

DATOS DEL INDICADOR

Nombre:	NO MADERABLES ELABORADOS	Numero de indicador:	437
Definición:	MIDE EL PORCENTAJE DE PROGRAMAS DE MANEJO FORESTAL Y DE PLANTACIONES FORESTALES MADERABLE Y NO MADERABLES ELABORADOS, CON RESPECTO A LOS PROGRAMADOS		
Método de Cálculo:	MADERABLES PROGRAMADOS/100		
Tipo	Dimensión	Frecuencia de Medición	Forma de cálculo del indicador
GESTION	EFICACIA	TRIMESTRAL	PORCENTAJE
Medios de Verificación/Fuente Información		Tipo de Valor	
MEDIOS DE VERIFICACIÓN/FUENTE INFORMACIÓN		ACUMULADO	
Reportes trimestrales de avances físico - financieros de las actividades de las Areas Operativas y del Area de Presupuestos.		Sentido Esperado	
LAS CONDICIONES SOCIALES Y AMBIENTALES SON FAVORABLES PARA LA EJECUCIÓN DE LO PROGRAMAS DE MANEJO		ASCENDENTE	

Definición de la variable Meta: 1 - MIDE EL PORCENTAJE DE PROGRAMAS DE MANEJO FORESTAL Y DE PLANTACIONES FORESTALES MADERABLE Y NO MADERABLES ELABORADOS, CON RESPECTO A LOS PROGRAMADOS  
 Unidad de medida: 25 - NUMERO

LINEA BASE		VALOR PROGRAMADO ANUAL	
ANO	2023	2024	12,000
VALOR		VALOR	
0.00		0.00	
AVANCE TRIMESTRAL OBRA/ACTIVIDAD			
METAS	1er TRIMESTRE	2o TRIMESTRE	3er TRIMESTRE
PROGRAMACION INICIAL	0.00	0.00	12.00
PROGRAMACION ACTUALIZADA	0.00	0.00	0.00
METAS ALCANZADAS	0.00	0.00	0.00
PORCENTAJE ALCANZADO TRIMESTRAL	0.00	0.00	0.00
CUMPLIMIENTO DE METAS		CUMPLIMIENTO DE METAS	
T1+T2+T3+T4		T1+T2+T3+T4	
12.00		0.00	
T1+T2+T3+T4		T1+T2+T3+T4	
0.00		0.00	
T1+T2+T3+T4		T1+T2+T3+T4	
0.00		0.00	
PORCENTAJE ALCANZADO ANUAL		PORCENTAJE ALCANZADO ANUAL	
0.00		0.00	

PORCENTAJE DE CUMPLIMIENTO ALCANZADO EN EL TRIMESTRE: 0 %



Jefe Administrativo  
 LIC. JOSÉ LUIS LEYVA TOSCANO  
 JEFE DE LA UNIDAD ADMINISTRATIVA

DIRECCIÓN GENERAL  
 COMISIÓN ESTATAL FORESTAL  
 OAXACA 12022-2023

TITULAR DE LA DEPENDENCIA/ENTIDAD  
 MTRA. MAGDALENA MARIA COELLO CASTILLO  
 DIRECTORA GENERAL



# REPORTE DE AVANCE DE GESTIÓN UR 513 - COMISIÓN ESTATAL FORESTAL PRIMER TRIMESTRE 2024



ALINEACIÓN PED:

ESTRATEGIA: 03-PROMOVER EL ADECUADO MANEJO SILVICOLA Y EL VALOR AGREGADO DE LA CADENA PRODUCTIVA FORESTAL  
LINEAS DE ACCIÓN: 03-APOYAR LA OPERACIÓN DE LA CADENA PRODUCTIVA FORESTAL EN LOS DIVERSOS MODELOS DE ASOCIATIVIDAD  
UE: 001-COMISIÓN ESTATAL FORESTAL

MATRIZ DE INDICADORES PARA RESULTADOS:  
COMPONENTE: 113-CADENA PRODUCTIVA FORESTAL EN DIVERSO MODELO DE ASOCIATIVIDAD APOYADA  
ACTIVIDAD: 415-PROYECTO DE INFRAESTRUCTURA PRODUCTIVA FORESTAL

PROGRAMA	SUBPROGRAMA	PROYECTO	OBJETIVO
123-DESARROLLO FORESTAL COMUNITARIO	03-APOYAR LA OPERACIÓN DE LA CADENA PRODUCTIVA FORESTAL EN LOS DIVERSOS MODELOS DE ASOCIATIVIDAD	000--	001-DESARROLLAR PROYECTOS DE MODERNIZACIÓN DE LOS PROCESOS DE EXTRACCIÓN Y TRANSFORMACIÓN DE MATERIAS PRIMAS FORESTALES MADERABLES Y NO MADERABLES ASÍ COMO LA INNOVACIÓN TECNOLÓGICA INDUSTRIAL Y DE MERCADOS.
POBLACIÓN O ÁREA DE ENFOQUE POTENCIAL	ATRIBUTO DE LA POBLACIÓN O ÁREA DE ENFOQUE:	SUPERFICIE CON POSIBILIDADES DE APROVECHAMIENTO FORESTAL	HOMBRES: 0 MUJERES: 0 TOTAL: 2277862

PRESUPUESTO ANUAL		PRESUPUESTO TRIMESTRAL DE LA ACTIVIDAD		DATOS DEL INDICADOR	
Aprobado	Modificado	Comprometido	Devengado	Ejercido	% de Ejercido Vs. Modificado
39,105.00	2,072.40	9,539.00	9,539.00	9,539.00	60.38
11,653.40	15,798.20	9,539.00	9,539.00	9,539.00	60.38

Nombre :	Definición :	Método de Cálculo :	Tipo	Dimensión	Frecuencia de Medición	Forma de cálculo del indicador	Tipo de Valor	Sentido Esperado
Porcentaje de proyectos de modernización de la industria forestal aprobados	MIDE EL PORCENTAJE DE PROYECTOS DE MODERNIZACIÓN DE LOS PROCESOS DE EXTRACCIÓN Y TRANSFORMACIÓN DE MATERIAS PRIMAS FORESTALES MADERABLES Y NO MADERABLES ASÍ COMO LA INNOVACIÓN TECNOLÓGICA INDUSTRIAL Y DE MERCADOS	(NUMERO DE PROYECTOS DE MODERNIZACIÓN APROVADOS/ NUMERO DE PROYECTOS DE MODERNIZACIÓN SOLICITADOS) * 100	GESTIÓN	EFICACIA	TRIMESTRAL	Porcentaje	Acumulado	Ascendente
Reportes que genera y publica la Comisión Estatal Forestal sobre los proyectos de modernización apoyados, disponibles en <a href="https://www.oaxaca.gob.mx/ceofstransparencia/">https://www.oaxaca.gob.mx/ceofstransparencia/</a>								

DATOS DE LA META		VALOR PROGRAMADO ANUAL	
AÑO	VALOR	AÑO	VALOR
2023	0.00	2024	4.00

METAS		AVANCE TRIMESTRAL OBRALACTIVIDAD		CUMPLIMIENTO DE METAS	
PROGRAMACIÓN ANUAL	PROGRAMACIÓN ACTUALIZADA	1er. TRIMESTRE	2o. TRIMESTRE	3er. TRIMESTRE	4o. TRIMESTRE
1.00	1.00	0.00	0.00	0.00	0.00
1.00	0.00	0.00	0.00	0.00	0.00
1.00	0.00	0.00	0.00	0.00	0.00
100.00	0.00	0.00	0.00	0.00	0.00

Porcentaje de cumplimiento alcanzado en el trimestre: 100.00 %

JEFE ADMINISTRATIVO  
LIC. JOSÉ LUIS LEYVA TOSCANO  
JEFE DE LA UNIDAD ADMINISTRATIVA



DIRECCIÓN GENERAL  
GOBIERNO DEL ESTADO DE OAXACA  
OAXACA | 2022-2025

TITULAR DE LA DEPENDENCIA ENTIDAD  
MTRAL. MAGDALENA MARIA COELLO CASTILLO  
DIRECTORA GENERAL

# REPORTE DE AVANCE DE GESTIÓN UR 513 - COMISIÓN ESTATAL FORESTAL PRIMER TRIMESTRE 2024



UE: 001-COMISIÓN ESTATAL FORESTAL

ESTRUCTURA PROGRAMÁTICA

PROGRAMA	SUBPROGRAMA	PROYECTO	OBRA/ACTIVIDAD
123-DESARROLLO FORESTAL COMUNITARIO	03-APOYAR LA OPERACION DE LA CADENA PRODUCTIVA FORESTAL EN LOS DIVERSOS MODELOS DE ASOCIATIVIDAD	000- -	002-GESTIONAR PROYECTO DE INFRAESTRUCTURA PRODUCTIVA FORESTAL.
POBLACION O AREA DE EMPUQUE POTENCIAL	ATRIBUTO DE LA POBLACION O AREA DE EMPUQUE	HOMBRES: 0 MUJERES: 0	TOTAL: 0 2277862

Aprobado	Ampliación	Reducción	Modificado	PRESUPUESTO ANUAL			
				EJERCIDO T1	EJERCIDO T2	EJERCIDO T3	EJERCIDO T4
12,000.00	0.00	0.00	12,000.00	2,999.99	0.00	0.00	0.00
Aprobado				PRESUPUESTO TRIMESTRAL DE LA ACTIVIDAD			
3,000.00	Modificado	3,000.00	Comprometido	Devengado	Ejercido	% de Ejercido Vs. Modificado	
			2,999.99	2,999.99	2,999.99	100.00	

DATOS DEL INDICADOR

Nombre : PORCENTAJE DE PROYECTOS DE MODERNIZACION DE LA INDUSTRIA FORESTAL APOYADOS  
Definición : MIDE EL PORCENTAJE DE PROYECTOS DE MODERNIZACION DE LOS PROCESOS DE EXTRACCION Y TRANSFORMACION DE MATERIAS PRIMAS FORESTALES MADERABLES Y NO MADERABLES ASI COMO LA INNOVACION TECNOLOGICA INDUSTRIAL Y DE MERCADOS  
Método de Cálculo : (NUMERO DE PROYECTOS DE MODERNIZACION APOYADOS/ NUMERO DE PROYECTOS DE MODERNIZACION SOLICITADOS) \* 100

Tipo	Dimensión	Frecuencia de Medición	Forma de cálculo del indicador	Tipo de Valor	Sentido Esperado
GESTIÓN	EFICACIA	TRIMESTRAL	PORCENTAJE	ACUMULADO	ASCENDENTE

Reportes que genera y publica la Comisión Estatal Forestal sobre los proyectos de modernización apoyados, disponibles en <https://www.oaxaca.gob.mx/coestofidtransparencia/>  
LAS INSTITUCIONES ESTAN INTERESADAS EN APOYAR TÉCNICA Y FINANCIERAMENTE PARA EL MEJORAMIENTO DE LA INFRAESTRUCTURA PRODUCTIVA FORESTAL.

Definición de la variable Meta: 1 - MIDE EL NUMERO DE PROYECTOS DE MODERNIZACION DE LOS PROCESOS DE EXTRACCION Y TRANSFORMACION DE MATERIAS PRIMAS FORESTALES MADERABLES Y NO MADERABLES ASI COMO LA INNOVACION TECNOLOGICA INDUSTRIAL Y DE MERCADOS  
Unidad de medida: 25 - NÚMERO

AÑO	LINEA BASE		VALOR PROGRAMADO ANUAL	
	2023	2024	VALOR	VALOR
			4.00	4.00

METAS	AVANCE TRIMESTRAL OBRA/ACTIVIDAD				CUMPLIMIENTO DE METAS
	1er. TRIMESTRE	2o. TRIMESTRE	3er. TRIMESTRE	4o. TRIMESTRE	
PROGRAMACION INICIAL	1.00	1.00	1.00	1.00	4.00
PROGRAMACION ACTUALIZADA	1.00	0.00	0.00	0.00	1.00
METAS ALCANZADAS	1.00	0.00	0.00	0.00	1.00
PORCENTAJE ALCANZADO TRIMESTRAL	100.00	0.00	0.00	0.00	25.00

PORCENTAJE DE CUMPLIMIENTO ALCANZADO EN EL TRIMESTRE: 100.00 %



DIRECCIÓN GENERAL

JEFE ADMINISTRATIVO

LIC. JOSÉ LUIS LEYVA TOSCANO  
JEFE DE LA UNIDAD ADMINISTRATIVA

COMISIÓN ESTATAL FORESTAL  
OAXACA 2024

TITULAR DE LA DEPENDENCIA/ENTIDAD

MTRA. MAGDALENA MARIA COELLO CASTILLO  
DIRECTORA GENERAL

# REPORTE DE AVANCE DE GESTIÓN UR 513 - COMISIÓN ESTATAL FORESTAL PRIMER TRIMESTRE 2024



UE: 001-COMISIÓN ESTATAL FORESTAL

## ESTRUCTURA PROGRAMÁTICA

PROGRAMA	SUBPROGRAMA	PROYECTO	OBRA/ACTIVIDAD
123-DESARROLLO FORESTAL COMUNITARIO	03-APOYAR LA OPERACION DE LA CADENA PRODUCTIVA FORESTAL EN LOS DIVERSOS MODELOS DE ASOCIATIVIDAD	000- -	003-REALIZAR PROYECTOS ALTERNOS QUE PERMITAN LA DIVERSIFICACION DEL APROVECHAMIENTO DE LOS RECURSOS FORESTALES
POBLACION O AREA DE ENFOQUE POTENCIAL	ATRIBUTO DE LA POBLACION O AREA DE ENFOQUE:	HOMBRES: 0 MUJERES: 0	TOTAL: 2277862

Aprobado	Ampliación	Reducción	Modificado	PRESUPUESTO ANUAL			
				EJERCIDO T1	EJERCIDO T2	EJERCIDO T3	EJERCIDO T4
29,740.44	0.00	0.00	29,740.44	1,284.00	0.00	0.00	0.00
PRESUPUESTO TRIMESTRAL DE LA ACTIVIDAD				TOTAL EJERCIDO AL TRIMESTRE VIGENTE			
Aprobado	Modificado	Comprometido	Devengado	Ejercido	% de Ejercido Vs. Modificado		
5,582.80	6,285.20	1,284.00	1,284.00	1,284.00	20.43		

### DATOS DEL INDICADOR

Nombre :	PORCENTAJE DE PROYECTOS DE MODERNIZACION DE LA INDUSTRIA FORESTAL APOYADOS	Número de indicador :	582
Definición :	MIDE EL PORCENTAJE DE PROYECTOS DE MODERNIZACION DE LOS PROCESOS DE EXTRACCION Y TRANSFORMACION DE MATERIAS PRIMAS FORESTALES MADERABLES Y NO MADERABLES ASI COMO LA INNOVACION TECNOLOGICA INDUSTRIAL Y DE MERCADOS		
Método de Cálculo :	[NUMERO DE PROYECTOS DE MODERNIZACION APOYADOS/ NUMERO DE PROYECTOS DE MODERNIZACION SOLICITADOS] * 100		
Tipo	Dimensión	Frecuencia de Medición	Forma de cálculo del indicador
GESTIÓN	EFICACIA	TRIMESTRAL	PORCENTAJE
Medios de Verificación/ Fuente Información		Tipo de Valor	
Reportes que genera y publica la Comisión Estatal Forestal sobre los proyectos de modernización apoyados, disponibles en <a href="https://www.caxaca.gob.mx/constituciontransparencia/">https://www.caxaca.gob.mx/constituciontransparencia/</a>		ACUMULADO	
Definición de la variable Meta:		Sentido Esperado	
1 - MIDE EL NUMERO DE PROYECTOS DE MODERNIZACION DE LOS PROCESOS DE EXTRACCION Y TRANSFORMACION DE MATERIAS PRIMAS FORESTALES MADERABLES Y NO MADERABLES ASI COMO LA INNOVACION TECNOLOGICA INDUSTRIAL Y DE MERCADOS		ASCENDENTE	
Unidad de medida:		INFRAESTRUCTURA PRODUCTIVA FORESTAL	
25 - NUMERO		LAS INSTITUCIONES ESTAN INTERESADAS EN APOYAR TECNICA Y FINANCIERAMENTE PARA EL MEJORAMIENTO DE LA INFRAESTRUCTURA PRODUCTIVA FORESTAL.	

### DATOS DE LA META

ANO	2023	VALOR	0.00	ANO	2024	VALOR PROGRAMADO ANUAL	4.00
-----	------	-------	------	-----	------	------------------------	------

METAS	AVANCE TRIMESTRAL OBRA/ACTIVIDAD		CUMPLIMIENTO DE METAS
	1er. TRIMESTRE	2o. TRIMESTRE	
PROGRAMACION INICIAL	1.00	1.00	1.00
PROGRAMACION ACTUALIZADA	1.00	0.00	0.00
METAS ALCANZADAS	0.00	0.00	0.00
PORCENTAJE ALCANZADO TRIMESTRAL	0.00	0.00	0.00

VALOR PROGRAMADO ANUAL 4.00

PERCENTAJE DE CUMPLIMIENTO ALCANZADO EN EL TRIMESTRE 0.00 %



DIRECCIÓN GENERAL

JEFE ADMINISTRATIVO  
LIC. JOSÉ JUAN LEYVA TOSCANO  
JEFE DE LA UNIDAD ADMINISTRATIVA

TITULAR DE LA DEPENDENCIA  
MTRA. MAGDALENA MARIA COELLO CASTILLO  
DIRECTORA GENERAL

COMISIÓN ESTATAL FORESTAL  
CAXACA 836033-2028



# REPORTE DE AVANCE DE GESTIÓN UR 513 - COMISIÓN ESTATAL FORESTAL PRIMER TRIMESTRE 2024



ALINEACIÓN PEO:

ESTRATEGIA: 03-PROMOVER EL ADECUADO MANEJO SILVÍCOLA Y EL VALOR AGREGADO DE LA CADENA PRODUCTIVA FORESTAL.

LÍNEAS DE ACCIÓN: 04-COORDINAR EN LA ADECUACIÓN DEL MARCO LEGAL E INSTITUCIONAL DE INCENTIVOS

UE: 001-COMISIÓN ESTATAL FORESTAL

MATRIZ DE INDICADORES PARA RESULTADOS:

COMPONENTE: 306-MARCO LEGAL E INSTITUCIONAL DE INCENTIVO

ACTIVIDAD: ADECUADO 1060-ACCIONES DE MEJORA LEGAL, NORMATIVA Y FISCAL PARA EL DISEÑO DE POLÍTICAS Y PROGRAMAS QUE INCENTIVEN LA PRODUCTIVIDAD, COMPETITIVIDAD Y LA GENERACIÓN DE BIENES PÚBLICOS, QUE INCENTIVEN LA PRODUCTIVIDAD, COMPETITIVIDAD Y LA GENERACIÓN DE BIENES PÚBLICOS

PROGRAMA		SUBPROGRAMA		PROYECTO		OBRAS/ACTIVIDAD	
123-DESARROLLO FORESTAL COMUNITARIO		04-PROMOVER INCENTIVOS QUE MEJOREN LA COMPETITIVIDAD FORESTAL		000--		001- REALIZAR ACCIONES DE MEJORA LEGAL, NORMATIVA Y FISCAL PARA EL DISEÑO DE POLÍTICAS Y PROGRAMAS QUE INCENTIVEN LA PRODUCTIVIDAD, COMPETITIVIDAD Y LA GENERACIÓN DE BIENES PÚBLICOS.	
POBLACION O AREA DE ENFOQUE POTENCIAL		POBLACION O AREA DE ENFOQUE:		HOMBRES:		MULIERES:	
				0		0	
				TOTAL:		2277892	
Aprobado		Ampliación		Reducción		Modificado	
59,065.08		0.00		0.00		59,065.08	
				EJERCIDO T1		EJERCIDO T2	
				2,683.12		0.00	
				EJERCIDO T3		EJERCIDO T4	
				0.00		0.00	
				TOTAL EJERCIDO AL TRIMESTRE VIGENTE		2,683.12	
Aprobado		Modificado		Comprometido		Devengado	
7,517.40		20,889.65		2,683.12		2,683.12	
				DATOS DEL INDICADOR		Número de Indicador: 1659	
				Nombre: PORCENTAJE DE CADENAS PRODUCTIVAS CON INCENTIVOS REGULATORIOS Y FISCALES GESTIONADOS			
				Definición: MIDE EL PORCENTAJE DE CADENAS PRODUCTIVAS CON INCENTIVOS REGULATORIOS Y FISCALES GESTIONADOS			
				Método de Cálculo: (CADENAS PRODUCTIVAS CON INCENTIVOS REGULATORIOS Y FISCALES GESTIONADOS / CADENAS PRODUCTIVAS CON INCENTIVOS REGULATORIOS Y FISCALES PROGRAMADOS) * 100			
				Tipo		Dimensión	
				EFICACIA		TRIMESTRAL	
				Frecuencia de Medición		Forma de cálculo del Indicador	
				MEDIOS DE VERIFICACIÓN / FUENTE INFORMACIÓN		PORCENTAJE	
				Reportes que genera y publica la Comisión Estatal Forestal, disponibles en <a href="https://www.oaxaca.gob.mx/ceef/transparental/">https://www.oaxaca.gob.mx/ceef/transparental/</a>		EL MARCO LEGAL E INSTITUCIONAL FAVORECE LA IMPLEMENTACIÓN DE ESTIMULOS FISCALES A LAS COMUNIDADES QUE TIENEN POTENCIAL MADERABLE, NO MADERABLE Y PARA GENERAR ENERGÍAS RENOVABLES.	
				Definición de la variable Meta: 1 - MIDE LAS CADENAS PRODUCTIVAS CON INCENTIVOS REGULATORIOS Y FISCALES GESTIONADOS		DATOS DE LA META	
				Unidad de medida: 25 - NÚMERO			
		LÍNEA BASE		VALOR		VALOR PROGRAMADO ANUAL	
		2023		0.00		2024	
						VALOR	
						4.00	
METAS		1er. TRIMESTRE		2o. TRIMESTRE		3er. TRIMESTRE	
PROGRAMACIÓN INICIAL		1.00		1.00		1.00	
PROGRAMACIÓN ACTUALIZADA		0.00		0.00		0.00	
METAS ALCANZADAS		0.00		0.00		0.00	
PORCENTAJE ALCANZADO TRIMESTRAL		0.00		0.00		0.00	
						PORCENTAJE DE CUMPLIMIENTO ALCANZADO EN EL TRIMESTRE	
						0.00 %	

JEFE ADMINISTRATIVO  
  
 JOSÉ LUIS LEIVA TOSCANO  
 JEFE DE LA UNIDAD ADMINISTRATIVA



DIRECCIÓN GENERAL

COMISIÓN ESTATAL FORESTAL  
 OAXACA 2024-2026

TITULAR DE LA DEPENDENCIA/ENTIDAD  
  
 MTRA. MACGALEÑA MARÍA COELLO CASTILLO  
 DIRECTORA GENERAL