

# REPORTE DE AVANCE DE GESTIÓN UR 513 - COMISIÓN ESTATAL FORESTAL CUARTO TRIMESTRE 2023

**OBJETIVO INSTITUCIONAL:** DESARROLLAR, FAVORECER E IMPULSAR LAS ACTIVIDADES PRODUCTIVAS, DE ORGANIZACIÓN, PLANEACIÓN, FOMENTO, PROTECCIÓN, REGULACIÓN, CONSERVACIÓN Y RESTAURACIÓN EN MATERIA FORESTAL, ASÍ COMO PARTICIPAR EN LA FORMULACIÓN Y APLICACIÓN DE LOS PLANES, PROGRAMAS Y POLÍTICAS DE DESARROLLO FORESTAL SUSTENTABLE Y SUS INSTRUMENTOS, PARA GARANTIZAR EL EQUILIBRIO DE LOS ECOSISTEMAS FORESTALES, EL MANTENIMIENTO DE LA BIODIVERSIDAD Y EL USO SUSTENTABLE DE LOS MISMOS, CON LA PARTICIPACIÓN ACTIVA DE LAS INSTANCIAS INVOLUCRADAS.

**ALINEACIÓN PED:** 05-OAXACA SUSTENTABLE  
**EJE:** 02-DESARROLLO FORESTAL  
**TEMA:** 02-INCREMENTAR LA PRODUCCIÓN Y PRODUCTIVIDAD DEL SECTOR FORESTAL DEL ESTADO DE OAXACA, ELEVANDO LOS NIVELES DE DESARROLLO FORESTAL COMUNITARIO.  
**OBJETIVO:** 01-INCREMENTAR LA PRODUCCIÓN Y PRODUCTIVIDAD DE LOS ECOSISTEMAS FORESTALES, MEDIANTE ACCIONES DE PLANEACIÓN Y ORGANIZACIÓN DEL DESARROLLO FORESTAL COMUNITARIO.  
**ESTRATEGIA:** 01-IMPULSAR LA ORGANIZACIÓN, PLANEACIÓN Y DESARROLLO FORESTAL COMUNITARIO.  
**LÍNEAS DE ACCIÓN:** 001-COMISIÓN ESTATAL FORESTAL  
**UE:** 001-COMISIÓN ESTATAL FORESTAL

**MATRIZ DE INDICADORES PARA RESULTADOS:**

**FIN:** CONTRIBUIR A ELEVAR LOS NIVELES DE DESARROLLO FORESTAL COMUNITARIO MEDIANTE EL INCREMENTO DE LA PRODUCCIÓN Y PRODUCTIVIDAD DEL SECTOR FORESTAL DEL ESTADO DE OAXACA.  
**PROPÓSITO:** LOS PRODUCTORES FORESTALES TIENEN UN ALTO NIVEL DE PRODUCCIÓN Y PRODUCTIVIDAD FORESTAL SUSTENTABLE EN EL ESTADO DE OAXACA.  
**COMPONENTE:** 323-APOYO PARA EL DESARROLLO FORESTAL ENTREGADO  
**ACTIVIDAD:** 1474-IMPLEMENTAR INSTRUMENTO DE PLANEACIÓN FORESTAL ESTRATÉGICA

PROGRAMA		SUBPROGRAMA		PROYECTO		OBRA/ACTIVIDAD	
150-PRODUCCIÓN Y PRODUCTIVIDAD FORESTAL SUSTENTABLE		01-ENTREGA DE APOYOS PARA EL DESARROLLO FORESTAL		000--		001-IMPLEMENTAR INSTRUMENTOS DE PLANEACIÓN FORESTAL ESTRATÉGICA	
POBLACIÓN O ÁREA DE ENFOQUE POTENCIAL		SUPERFICIE FORESTAL		HOMBRES: 0		MUJERES: 0	
Aprobado		Modificado		EJERCIDO T1		EJERCIDO T2	
181,321.78		20,906.94		47,822.66		23,271.60	
Aprobado		Modificado		EJERCIDO T3		EJERCIDO T4	
20,356.52		65,749.11		57,171.47		65,749.11	
TOTAL		TOTAL		TOTAL EJERCIDO AL TRIMESTRE VIGENTE		TOTAL	
6400000		6400000		193,214.84		193,214.84	
Presupuesto Anual		Presupuesto Trimestral de la Actividad		Ejercido		% de Ejercido Vs. Modificado	
65,749.11		65,749.11		65,749.11		100.00	
DATOS DEL INDICADOR		Número de Indicador : 1604		Forma de cálculo del indicador		Tipo de Valor	
Nombre : PORCENTAJE DE ETAPAS DE INSTRUMENTOS DE PLANEACIÓN ESTRATÉGICA AVANZADAS		Frecuencia de Medición		TRIMESTRAL		Sentido Esperado	
Definición : MIDE EL PORCENTAJE DE ETAPAS DE INSTRUMENTOS DE PLANEACIÓN ESTRATÉGICA AVANZADAS RESPECTO A LAS PROGRAMADAS		EJERCIDO		PORCENTAJE		ASCENDENTE	
Método de Cálculo : (NÚMERO DE ETAPAS DE INSTRUMENTOS DE PLANEACIÓN ESTRATÉGICA AVANZADAS / NÚMERO DE ETAPAS DE INSTRUMENTOS DE PLANEACIÓN ESTRATÉGICA PROGRAMADAS) * 100		EJERCIDO		FLUJO		ASCENDENTE	
GESTIÓN		EFICACIA		SUPUESTO		ASCENDENTE	
LAS ÁREAS OPERATIVAS Y PRESUPUESTOS DE LA COESFO REPORTA INFORMACIÓN DE MANERA TRIMESTRAL, CONFORME A LOS AVANCES FÍSICAS DE CADA ACTIVIDAD.		MEDIOS DE VERIFICACIÓN / FUENTE INFORMACIÓN		FORMA DE CÁLCULO DEL INDICADOR		SENTIDO ESPERADO	
GESTIÓN		EFICACIA		TRIMESTRAL		ASCENDENTE	
Definición de la variable Meta: 1 - NÚMERO DE ETAPAS DE INSTRUMENTOS DE PLANEACIÓN ESTRATÉGICA AVANZADAS		MEDIOS DE VERIFICACIÓN / FUENTE INFORMACIÓN		FORMA DE CÁLCULO DEL INDICADOR		SENTIDO ESPERADO	
Unidad de medida: 25 - NÚMERO		EFICACIA		TRIMESTRAL		ASCENDENTE	
DATOS DE LA META		FORMA DE CÁLCULO DEL INDICADOR		TRIMESTRAL		ASCENDENTE	
LINEA BASE		VALOR		AÑO		VALOR PROGRAMADO ANUAL	
2017		100.00		2023		40.00	
AVANCE TRIMESTRAL OBRA/ACTIVIDAD		VALOR		AÑO		VALOR	
3er. TRIMESTRE		VALOR		2023		VALOR	
0.00		100.00		20.00		40.00	
20.00		15.00		20.00		55.00	
5.00		100.00		20.00		40.00	
25.00		100.00		100.00		72.73	
CUMPLIMIENTO DE METAS		CUMPLIMIENTO DE METAS		CUMPLIMIENTO DE METAS		CUMPLIMIENTO DE METAS	
T1+T2+T3+T4		T1+T2+T3+T4		T1+T2+T3+T4		T1+T2+T3+T4	
40.00		40.00		40.00		40.00	
55.00		55.00		55.00		55.00	
40.00		40.00		40.00		40.00	
72.73		72.73		72.73		72.73	
PORCENTAJE DE CUMPLIMIENTO ALCANZADO EN EL TRIMESTRE		PORCENTAJE DE CUMPLIMIENTO ALCANZADO EN EL TRIMESTRE		PORCENTAJE DE CUMPLIMIENTO ALCANZADO EN EL TRIMESTRE		PORCENTAJE DE CUMPLIMIENTO ALCANZADO EN EL TRIMESTRE	
100.00 %		100.00 %		100.00 %		100.00 %	

LA UR 113 NO PARTICIPA EN ESTA ACTIVIDAD

DATOS DE LA META

Definición de la variable Meta: 1 - NÚMERO DE ETAPAS DE INSTRUMENTOS DE PLANEACIÓN ESTRATÉGICA AVANZADAS

Unidad de medida: 25 - NÚMERO

AÑO	2017	VALOR	AÑO	2023	VALOR
1er. TRIMESTRE	20.00	20.00	3er. TRIMESTRE	20.00	20.00
2o. TRIMESTRE	20.00	20.00	4o. TRIMESTRE	20.00	20.00
3er. TRIMESTRE	5.00	5.00	TOTAL	80.00	80.00
4o. TRIMESTRE	25.00	25.00			



**DIRECCIÓN GENERAL**  
COMISIÓN ESTATAL FORESTAL  
OAXACA 2022-2028



JEFE ADMINISTRATIVO  
LIC. JOSE LUIS LEYVA TOSCANO  
JEFE DE LA UNIDAD ADMINISTRATIVA



TITULAR DE LA DEPENDENCIA  
MTRA. MAGDALENA MARIA COELLO CASTILLO  
DIRECTORA GENERAL

Página 1/66 FECHA: 09-01-2024

# REPORTE DE AVANCE DE GESTIÓN UR 513 - COMISIÓN ESTATAL FORESTAL CUARTO TRIMESTRE 2023



**alineación PED:** 01-INCREMENTAR LA PRODUCCIÓN Y PRODUCTIVIDAD DE LOS ECOSISTEMAS FORESTALES, MEDIANTE ACCIONES DE PLANEACIÓN Y ORGANIZACIÓN DEL DESARROLLO FORESTAL COMUNITARIO.  
**ESTRATEGIA:** 01-IMPULSAR LA ORGANIZACIÓN, PLANEACIÓN Y DESARROLLO FORESTAL COMUNITARIO.  
**LÍNEAS DE ACCIÓN:** 001-COMISIÓN ESTATAL FORESTAL  
**UE:** 001-COMISIÓN ESTATAL FORESTAL

**COMPONENTE:** 323-APOYO PARA EL DESARROLLO FORESTAL ENTREGADO  
**ACTIVIDAD:** 1475-INCREMENTAR EL NIVEL DE ORGANIZACIÓN Y CAPACIDAD PARA EL DESARROLLO FORESTAL

**MATRIZ DE INDICADORES PARA RESULTADOS:**  
 002-INCREMENTAR EL NIVEL DE ORGANIZACIÓN Y CAPACIDADES PARA EL DESARROLLO FORESTAL  
**TOTAL:** 6400000

PROGRAMA	SUBPROGRAMA	PROYECTO	OBRA/ACTIVIDAD
150-PRODUCCIÓN Y PRODUCTIVIDAD FORESTAL SUSTENTABLE	01-ENTREGA DE APOYOS PARA EL DESARROLLO FORESTAL	000--	002-INCREMENTAR EL NIVEL DE ORGANIZACIÓN Y CAPACIDADES PARA EL DESARROLLO FORESTAL
POBLACIÓN O ÁREA DE ENFOQUE POTENCIAL	ATRIBUTO DE LA POBLACIÓN O ÁREA DE ENFOQUE	HOMBRES: 0	MUJERES: 0
<b>ESTRUCTURA PROGRAMÁTICA</b>			
<b>PRESUPUESTO ANUAL</b>			
Aprobado	Modificado	EJERCIDO T1	EJERCIDO T2
1,996.00	2,069.67	11,696.00	7,999.82
<b>PRESUPUESTO TRIMESTRAL DE LA ACTIVIDAD</b>			
Aprobado	Modificado	Devengado	EJERCIDO T3
1,992.50	982.50	982.50	9,948.01
<b>DATOS DEL INDICADOR</b>			
Nombre : PORCENTAJE DE SOLICITUDES DE NÚCLEOS AGRARIOS BENEFICIADOS		Número de Indicador : 1605	
Definición : MIDE EL PORCENTAJE DE SOLICITUDES DE NÚCLEOS AGRARIOS BENEFICIADOS RESPECTO A LAS RECIBIDAS			
Método de Cálculo : (NÚMERO DE SOLICITUDES DE NÚCLEOS AGRARIOS BENEFICIADAS / NÚMERO DE SOLICITUDES DE NÚCLEOS AGRARIOS RECIBIDAS) * 100			
Tipo de Medición		Forma de cálculo del Indicador	
GESTIÓN	EFICACIA	TRIMESTRAL	TRIMESTRAL
Dimensión		PORCENTAJE	
EFICACIA		TRIMESTRAL	
MEDIOS DE VERIFICACIÓN / FUENTE INFORMACIÓN		Tipo de Valor	
LAS ÁREAS OPERATIVAS Y PRESUPUESTOS DE LA COESFO REPORTA INFORMACIÓN DE MANERA TRIMESTRAL, CONFORME A LOS AVANCES FÍSICAS DE CADA ACTIVIDAD.		FLUJO	
		ASCENDENTE	
<b>DATOS DE LA META</b>			
Definición de la variable Meta: 1 - NÚMERO DE SOLICITUDES DE NÚCLEOS AGRARIOS BENEFICIADAS			
Unidad de medida: 25 - NÚMERO			

VALOR PROGRAMADO ANUAL	VALOR	100.00
<b>LINEA BASE</b>		
2017	2023	2023
80.00	80.00	100.00
<b>AVANCE TRIMESTRAL OBRA/ACTIVIDAD</b>		
<b>3er. TRIMESTRE</b>		
<b>4o. TRIMESTRE</b>		
1er. TRIMESTRE	2o. TRIMESTRE	3er. TRIMESTRE
0.00	50.00	50.00
0.00	50.00	50.00
0.00	50.00	50.00
0.00	100.00	100.00
<b>CUMPLIMIENTO DE METAS</b>		
0.00	50.00	50.00
0.00	50.00	50.00
0.00	50.00	50.00
0.00	100.00	100.00
<b>PERCENTAJE DE CUMPLIMIENTO ALCANZADO EN EL TRIMESTRE</b>		
100.00 %		



**COMISIÓN ESTATAL FORESTAL OAXACA 2022-2028**  
**DIRECCIÓN GENERAL**  
**COMISIÓN ESTATAL FORESTAL OAXACA 2022-2028**

**JEFE ADMINISTRATIVO**  
 LIC. JOSELUIS LEIVA TOROZANO  
 JEFE DE LA UNIDAD ADMINISTRATIVA

**MTRA. MAGDALENA MARIA COELLO CASTILLO**  
 DIRECTORA GENERAL

# REPORTE DE AVANCE DE GESTIÓN UR 513 - COMISIÓN ESTATAL FORESTAL CUARTO TRIMESTRE 2023



**ALINEACIÓN PED:**

ESTRATEGIA: 01-INCREMENTAR LA PRODUCCIÓN Y PRODUCTIVIDAD DE LOS ECOSISTEMAS FORESTALES, MEDIANTE ACCIONES DE PLANEACIÓN Y ORGANIZACIÓN DEL DESARROLLO FORESTAL COMUNITARIO.

LÍNEAS DE ACCIÓN: 01-IMPULSAR LA ORGANIZACIÓN, PLANEACIÓN Y DESARROLLO FORESTAL COMUNITARIO.

UE: 001-COMISIÓN ESTATAL FORESTAL

**MATRIZ DE INDICADORES PARA RESULTADOS:**

COMPONENTE: 323-APOYO PARA EL DESARROLLO FORESTAL ENTREGADO  
ACTIVIDAD: 1476-PRODUCIR MATERIAL VEGETATIVO DE ORNATO Y FRUTAL

ESTRUCTURA PROGRAMÁTICA									
PROGRAMA		SUBPROGRAMA		PROYECTO			OBRA/ACTIVIDAD		
150-PRODUCCIÓN Y PRODUCTIVIDAD FORESTAL SUSTENTABLE		01-ENTREGA DE APOYOS PARA EL DESARROLLO FORESTAL		000- -			003-PRODUCIR MATERIAL VEGETATIVO DE ORNATO Y FRUTALES		
POBLACIÓN O ÁREA DE ENFOQUE POTENCIAL	ATRIBUTO DE LA POBLACIÓN O ÁREA DE ENFOQUE:	SUPERFICIE FORESTAL		HOMBRES:	0	MUJERES:	0	TOTAL:	6400000
PRESUPUESTO ANUAL									
Aprobado	Ampliación	Reducción	Modificado	EJERCIDO T1		EJERCIDO T2		EJERCIDO T3	
54,407.32	6,000.00	2,957.77	57,449.55	12,078.52		27,646.98		10,543.00	
				EJERCIDO T4		TOTAL EJERCIDO AL TRIMESTRE VIGENTE		57,449.55	
				7,181.05				7,181.05	
PRESUPUESTO TRIMESTRAL DE LA ACTIVIDAD									
Aprobado		Modificado		Comprometido		Devengado		Ejercido	
8,881.00		7,181.05		7,181.05		7,181.05		7,181.05	
								% de Ejercido Vs. Modificado	
								100.00	
DATOS DEL INDICADOR									
Nombre: PORCENTAJE DE UNIDADES DE MATERIAL VEGETATIVO ENTREGADAS				Número de indicador: 1606					
Definición: MIDE EL PORCENTAJE DE UNIDADES DE MATERIAL VEGETATIVO ENTREGADAS RESPECTO A LO SOLICITADO									
Método de Cálculo: (NÚMERO EN MATERIAL VEGETATIVO ENTREGADO / NÚMERO DE MATERIAL VEGETATIVO SOLICITADO) * 100									
Tipo		Dimensión		Frecuencia de Medición		Forma de cálculo del indicador		Tipo de Valor	
GESTIÓN		EFICACIA		TRIMESTRAL		PORCENTAJE		FLUJO	
MEDIOS DE VERIFICACIÓN / FUENTE INFORMACIÓN					SUPUESTO				
LAS ÁREAS OPERATIVAS Y PRESUPUESTOS DE LA COESFO REPORTA INFORMACION DE MANERA TRIMESTRAL, CONFORME A LOS AVANCES FISICAS DE CADA ACTIVIDAD.					LA SOCIEDAD OAXAQUEÑA APOYA LA CONSERVACIÓN DE ÁREAS ARBOLADAS Y JARDINES.				
DATOS DE LA META									
Definición de la variable Meta: 1 - NÚMERO DE UNIDADES DE MATERIAL VEGETATIVO ENTREGADAS									
Unidad de medida: 25 - NÚMERO									
LÍNEA BASE					VALOR PROGRAMADO ANUAL				
AÑO	2017		VALOR	2,000,000.00		AÑO	2023		VALOR
									2,000,000.00
AVANCE TRIMESTRAL OBRA/ACTIVIDAD									
METAS	1er.TRIMESTRE		2o.TRIMESTRE		3er.TRIMESTRE		4o.TRIMESTRE		CUMPLIMIENTO DE METAS
PROGRAMACIÓN INICIAL	0.00		1,000,000.00		0.00		1,000,000.00		T1+T2+T3+T4
PROGRAMACIÓN ACTUALIZADA	0.00		1,000,000.00		900,000.00		124,000.00		2,000,000.00
METAS ALCANZADAS	0.00		976,000.00		900,000.00		124,000.00		T1+T2+T3+T4
PORCENTAJE ALCANZADO TRIMESTRAL	0.00		97.60		100.00		100.00		2,000,000.00
									PORCENTAJE ALCANZADO ANUAL
									98.81

PORCENTAJE DE CUMPLIMIENTO ALCANZADO EN EL TRIMESTRE: 100.00 %

JEFE ADMINISTRATIVO  
LIC. JOSÉ LUIS LEYVA TORO  
JEFE DE LA UNIDAD ADMINISTRATIVA



TITULAR DE LA DEPENDENCIA/ENTIDAD  
MTRA. MAGDALENA MARÍA COELLO CASTILLO  
DIRECTORA GENERAL



# REPORTE DE AVANCE DE GESTIÓN UR 513 - COMISIÓN ESTATAL FORESTAL CUARTO TRIMESTRE 2023

ALINEACIÓN PED:

01-INCREMENTAR LA PRODUCCIÓN Y PRODUCTIVIDAD DE LOS ECOSISTEMAS FORESTALES, MEDIANTE ACCIONES DE PLANEACIÓN Y ORGANIZACIÓN DEL DESARROLLO FORESTAL COMUNITARIO.  
01-IMPULSAR LA ORGANIZACIÓN, PLANEACIÓN Y DESARROLLO FORESTAL COMUNITARIO.  
001-COMISIÓN ESTATAL FORESTAL

COMPONENTE: 486-APOYO PARA LA PRODUCCIÓN Y PRODUCTIVIDAD FORESTAL ENTREGADO  
ACTIVIDAD: 1477-MEJORAR EL MANEJO FORESTAL SUSTENTABLE

MATRIZ DE INDICADORES PARA RESULTADOS:  
486-APOYO PARA LA PRODUCCIÓN Y PRODUCTIVIDAD FORESTAL ENTREGADO  
1477-MEJORAR EL MANEJO FORESTAL SUSTENTABLE

PROGRAMA		SUBPROGRAMA		PROYECTO		OBRA/ACTIVIDAD	
150-PRODUCCIÓN Y PRODUCTIVIDAD FORESTAL SUSTENTABLE		02-ENTREGA DE APOYOS PARA LA PRODUCCIÓN Y PRODUCTIVIDAD FORESTAL		000--		001-MEJORAR EL MANEJO FORESTAL SUSTENTABLE	
POBLACIÓN O ÁREA DE ENFOQUE POTENCIAL		ATRIBUTO DE LA POBLACIÓN O ÁREA DE ENFOQUE		HOMBRES: 0		MUJERES: 0	
Aprobado		Modificado		EJERCIDO T1		EJERCIDO T2	
2,900.00		11,022.47		3,887.99		13,188.32	
EJERCIDO T3		EJERCIDO T4		TOTAL EJERCIDO AL TRIMESTRE VIGENTE		TOTAL:	
6,372.84		11,022.47		34,452.62		640000	
%		%		%		%	
100.00		100.00		100.00		100.00	
PRESUPUESTO ANUAL							
PRESUPUESTO TRIMESTRAL DE LA ACTIVIDAD							
Aprobado		Modificado		Devengado		Ejercido	
2,900.00		11,022.47		11,022.47		11,022.47	
%		%		%		%	
100.00		100.00		100.00		100.00	
DATOS DEL INDICADOR							
Nombre:		Porcentaje de Volumen Maderable Aprovechado		Número de Indicador:		1607	
Definición:		MIDE EL PORCENTAJE DE VOLUMEN MADERABLE APROVECHADO RESPECTO A LO AUTORIZADO		Método de Cálculo:		(NÚMERO DE VOLUMEN MADERABLE APROVECHADO / NÚMERO DE VOLUMEN MADERABLE AUTORIZADO) * 100	
Tipo:		TRIMESTRAL		Frecuencia de Medición:		TRIMESTRAL	
Forma de cálculo del indicador:		PORCENTAJE		Tipo de Valor:		FLUJO	
Sentido Esperado:		ASCENDENTE		Supuesto:		ASCENDENTE	
INFORMES DE AVANCES Y REPORTES QUE GENERA Y PUBLICA LA COMISIÓN ESTATAL FORESTAL DISPONIBLES EN <a href="http://www.oaxaca.gob.mx/coesfo/informacion/financiera_transparencia/montoreo">HTTP://WWW.OAXACA.GOB.MX/COESFO/INFORMACION/FINANCIERA_TRANSPARENCIA/MONITOREO</a>							
DATOS DE LA META							
Definición de la variable Meta:		1 - NÚMERO DE VOLUMEN MADERABLE APROVECHADO		Unidad de medida:		25 - NÚMERO	
LÍNEA BASE							
AÑO		VALOR		AÑO		VALOR	
2019		5.00		2023		5.00	
AVANCE TRIMESTRAL OBRA/ACTIVIDAD							
METAS INICIALES		1er. TRIMESTRE		2o. TRIMESTRE		3er. TRIMESTRE	
1.00		2.00		1.00		1.00	
PROGRAMACIÓN ACTUALIZADA		2.00		1.00		1.00	
METAS ALCANZADAS		1.00		1.00		1.00	
PORCENTAJE ALCANZADO TRIMESTRAL		50.00		100.00		100.00	
VALOR PROGRAMADO ANUAL		VALOR		VALOR		VALOR	
5.00		5.00		5.00		5.00	
CUMPLIMIENTO DE METAS							
T1+T2+T3+T4		T1+T2+T3+T4		T1+T2+T3+T4		T1+T2+T3+T4	
5.00		5.00		5.00		5.00	
PORCENTAJE ALCANZADO ANUAL		100.00		100.00		100.00	
60.00		60.00		60.00		60.00	
PORCENTAJE DE CUMPLIMIENTO ALCANZADO EN EL TRIMESTRE 100.00 %							



*[Signature]*  
TITULAR DE LA DEPENDENCIA/ENTIDAD  
MTRA. MAGDALENA MARIA COELLO CASTILLO  
DIRECTORA GENERAL

*[Signature]*  
JEFE ADMINISTRATIVO  
LIC. JOSÉ LUIS LEYVA TOSCANO  
JEFE DE LA UNIDAD ADMINISTRATIVA




# REPORTE DE AVANCE DE GESTIÓN UR 513 - COMISIÓN ESTATAL FORESTAL CUARTO TRIMESTRE 2023

ALINEACIÓN PED:

01-INCREMENTAR LA PRODUCCIÓN Y PRODUCTIVIDAD DE LOS ECOSISTEMAS FORESTALES, MEDIANTE ACCIONES DE PLANEACIÓN Y ORGANIZACIÓN DEL DESARROLLO FORESTAL COMUNITARIO.  
02-IMPULSAR LA INTEGRACIÓN DE LA CADENA PRODUCTIVA FORESTAL MADERABLE Y NO MADERABLE.  
001-COMISIÓN ESTATAL FORESTAL

MATRIZ DE INDICADORES PARA RESULTADOS:  
485-APOYO PARA LA PRODUCCIÓN Y PRODUCTIVIDAD FORESTAL ENTREGADO  
1478-CREAR CADENA PRODUCTIVA FORESTAL

PROGRAMA		SUBPROGRAMA		PROYECTO		OBRA/ACTIVIDAD	
150-PRODUCCIÓN Y PRODUCTIVIDAD FORESTAL SUSTENTABLE		02-ENTREGA DE APOYOS PARA LA PRODUCCIÓN Y PRODUCTIVIDAD FORESTAL		000--		002-CREAR CADENAS PRODUCTIVAS FORESTALES	
POBLACIÓN O ÁREA DE ENFOQUE POTENCIAL		ATRIBUTO DE LA POBLACIÓN O ÁREA DE ENFOQUE:		HOMBRES:		Mujeres:	
				0		0	
				TOTAL:		6400000	
Aprobado	Ampliación	Reducción	Modificado	PRESUPUESTO ANUAL			
23,232.23	3,500.00	7,772.71	18,959.52	EJERCIDO T1	EJERCIDO T2	EJERCIDO T3	EJERCIDO T4
				2,635.00	2,138.00	10,706.52	3,480.00
Aprobado				TOTAL EJERCIDO AL TRIMESTRE VIGENTE			
0.00	Modificado	Comprometido	Devengado	Ejercido		% de Ejercido Vs. Modificado	
	3,480.00	3,480.00	3,480.00	3,480.00		100.00	
Nombre :				DATOS DEL INDICADOR			
Definición :				Número de Indicador : 1608			
Método de Cálculo :				FORMA DE CÁLCULO DEL INDICADOR			
PORCENTAJE DE CADENAS PRODUCTIVAS IMPLEMENTADAS				PORCENTAJE			
MIDE EL PORCENTAJE DE CADENAS PRODUCTIVAS IMPLEMENTADAS RESPECTO A LO SOLICITADO				TIPO DE VALOR			
NÚMERO DE CADENAS PRODUCTIVAS IMPLEMENTADAS / NÚMERO CADENAS PRODUCTIVAS FORESTALES QUE PRESENTARON SOLICITUD * 100				FLUJO			
Dimensión				Sentido Esperado			
EFICACIA				ASCENDENTE			
MEDIOS DE VERIFICACIÓN / FUENTE INFORMACIÓN				SUPIUESTO			
INFORMES DE AVANCES Y REPORTES QUE GENERA Y PUBLICA LA COMISIÓN ESTATAL FORESTAL DISPONIBLES EN <a href="http://www.oaxaca.gob.mx/cdesfd/informacion/financiera/transparencia/monitoreo">HTTP://WWW.OAXACA.GOB.MX/CDESFD/INFORMACION/FINANCIERA, TRANSPARENCIA/MONITOREO*</a>				LAS ORGANIZACIONES FORESTALES PARTICIPAN ACTIVAMENTE EN LA IMPLEMENTACIÓN DE CADENAS PRODUCTIVAS Y CLUSTER.			
Definición de la variable Meta: 1 - NÚMERO DE CADENAS PRODUCTIVAS FORESTALES IMPLEMENTADAS				DATOS DE LA META			
Unidad de medida: 25 - NÚMERO							
LÍNEA BASE							
AÑO	2017	VALOR	3.00	AÑO	2023	VALOR	5.00
AVANCE TRIMESTRAL OBRA/ACTIVIDAD							
1er. TRIMESTRE		2do. TRIMESTRE		3er. TRIMESTRE		4o. TRIMESTRE	
PROGRAMACIÓN INICIAL	1.00	PROGRAMACIÓN ACTUALIZADA	1.00	PROGRAMACIÓN INICIAL	2.00	PROGRAMACIÓN ACTUALIZADA	2.00
METAS ALCANZADAS	1.00	METAS ALCANZADAS	1.00	METAS ALCANZADAS	2.00	METAS ALCANZADAS	2.00
PORCENTAJE ALCANZADO TRIMESTRAL	100.00	PORCENTAJE ALCANZADO TRIMESTRAL	100.00	PORCENTAJE ALCANZADO TRIMESTRAL	100.00	PORCENTAJE ALCANZADO TRIMESTRAL	100.00
				CUMPLIMIENTO DE METAS			
				T1+T2+T3+T4			
				5.00			
				T1+T2+T3+T4			
				5.00			
				T1+T2+T3+T4			
				4.00			
				PORCENTAJE ALCANZADO ANUAL			
				80.00			
PORCENTAJE DE CUMPLIMIENTO ALCANZADO EN EL TRIMESTRE 100.00%							



DIRECCIÓN GENERAL  
COMISIÓN ESTATAL FORESTAL  
OAXACA 2022-2028

Jefe de la Unidad Administrativa  
LIC. JOSE LUIS REYES TOSCANO  
JEFE DE LA UNIDAD ADMINISTRATIVA

TITULAR DE LA DEPENDENCIA  
MTRA. MAGDALENA MARIA COELLO CASTILLO  
DIRECTORA GENERAL

# REPORTE DE AVANCE DE GESTIÓN UR 513 - COMISIÓN ESTATAL FORESTAL CUARTO TRIMESTRE 2023

**ALINEACIÓN PED:** 05-OAXACA SUSTENTABLE  
**EJE:** 02-DESARROLLO FORESTAL  
**TEMA:** 01-REDUCIR LA DEFORESTACIÓN Y DEGRADACIÓN DE LOS ECOSISTEMAS FORESTALES, MEDIANTE SU RESTAURACIÓN Y PROTECCIÓN, CONTRIBUYENDO A SU EQUILIBRIO Y USO SUSTENTABLE, ASÍ COMO A LA CONSERVACIÓN DE LA BIODIVERSIDAD  
**OBJETIVO:** 01-DESARROLLAR ACCIONES DE RESTAURACIÓN Y PROTECCIÓN DE LOS BOSQUES Y SELVAS DEL ESTADO, A EFECTO DE REVERTIR EL PROCESO DE DETERIORO POR DEFORESTACIÓN Y DEGRADACIÓN DE LOS ECOSISTEMAS FORESTALES.  
**ESTRATEGIA:** 01-INCREMENTAR LA PRODUCCIÓN DE PLANTA FORESTAL EN VIVEROS TECNIFICADOS Y EL ACOPIO DE GERMOPLASMA FORESTAL.  
**LÍNEAS DE ACCIÓN:** 001-COMISIÓN ESTATAL FORESTAL  
**UE:** 001-COMISIÓN ESTATAL FORESTAL

**FIN:** MATRIZ DE INDICADORES PARA RESULTADOS: CONTRIBUIR A LA REDUCCIÓN DE LA DEFORESTACIÓN Y DEGRADACIÓN DE LOS ECOSISTEMAS FORESTALES.  
**PROPÓSITO:** SUPERFICIE FORESTAL DEGRADADA CON ALTO NIVEL DE RECUPERACIÓN Y PROTECCIÓN EN EL ESTADO DE OAXACA.  
**COMPONENTE:** 322-SUPERFICIE FORESTAL RESTAURADA  
**ACTIVIDAD:** 1458-PRODUCIR PLANTA FORESTAL

PROGRAMA		SUBPROGRAMA		PROYECTO		OBRA/ACTIVIDAD	
191-CONSERVACIÓN Y RESTAURACIÓN FORESTAL		D1-RESTAURACIÓN DE SUPERFICIE FORESTAL		003-PROGRAMA REFORESTA OAXACA 2023		001-PRODUCCIÓN DE PLANTAS EN EL VIVERO ACATLÁN DE PÉREZ FIGUEROA DE OAXACA.	
POBLACIÓN O ÁREA DE ENFOQUE POTENCIAL		SUPERFICIE FORESTAL DEGRADADA		HOMBRES: 0		MUJERES: 0	
Aprobado		Modificado		EJERCIDO T1		EJERCIDO T2	
0.00	3,378,837.16	348.79	3,378,488.37	0.00	503,950.26	2,850,075.30	24,462.81
Aprobado		Modificado		PRESUPUESTO TRIMESTRAL DE LA ACTIVIDAD		TOTAL EJERCIDO AL TRIMESTRE VIGENTE	
0.00	24,462.81	24,462.81	24,462.81	Comprometido	Devengado	Ejercido	% de Ejercido Vs. Modificado
				24,462.81	24,462.81	24,462.81	100.00
				DATOS DEL INDICADOR			
				Número de indicador : 1591			
				Definición : PORCENTAJE DE PLANTAS FORESTALES PRODUCIDAS			
				Definición : MIDE EL PORCENTAJE DE PLANTAS FORESTALES PRODUCIDAS RESPECTO AL NÚMERO DE PLANTAS FORESTALES DEGRADADAS			
				Método de Cálculo : (NÚMERO DE PLANTAS FORESTALES PRODUCIDAS/NÚMERO DE PLANTAS FORESTALES DEGRADADAS)*100			
TIPO		DIMENSIÓN		FRECUENCIA DE MEDICIÓN		FORMA DE CÁLCULO DEL INDICADOR	
GESTIÓN	EFICACIA	TRIMESTRAL		TRIMESTRAL	TRIMESTRAL	TRIMESTRAL	TRIMESTRAL
MEDIOS DE VERIFICACIÓN / FUENTE INFORMACIÓN		MEDIOS DE VERIFICACIÓN / FUENTE INFORMACIÓN		MEDIOS DE VERIFICACIÓN / FUENTE INFORMACIÓN		MEDIOS DE VERIFICACIÓN / FUENTE INFORMACIÓN	
LAS ÁREAS OPERATIVAS Y PRESUPUESTOS DE LA COESPO REPORTA INFORMACIÓN DE MANERA TRIMESTRAL, CONFORME A LOS AVANCES FÍSICAS DE CADA ACTIVIDAD		LAS ÁREAS OPERATIVAS Y PRESUPUESTOS DE LA COESPO REPORTA INFORMACIÓN DE MANERA TRIMESTRAL, CONFORME A LOS AVANCES FÍSICAS DE CADA ACTIVIDAD		LAS ÁREAS OPERATIVAS Y PRESUPUESTOS DE LA COESPO REPORTA INFORMACIÓN DE MANERA TRIMESTRAL, CONFORME A LOS AVANCES FÍSICAS DE CADA ACTIVIDAD		LAS ÁREAS OPERATIVAS Y PRESUPUESTOS DE LA COESPO REPORTA INFORMACIÓN DE MANERA TRIMESTRAL, CONFORME A LOS AVANCES FÍSICAS DE CADA ACTIVIDAD	
SE CUENTA CON SUFICIENTE PLANTA FORESTAL		SE CUENTA CON SUFICIENTE PLANTA FORESTAL		SE CUENTA CON SUFICIENTE PLANTA FORESTAL		SE CUENTA CON SUFICIENTE PLANTA FORESTAL	
Definición de la variable Meta: 1 - NÚMERO DE PLANTAS FORESTALES PRODUCIDAS		Definición de la variable Meta: 1 - NÚMERO DE PLANTAS FORESTALES PRODUCIDAS		Definición de la variable Meta: 1 - NÚMERO DE PLANTAS FORESTALES PRODUCIDAS		Definición de la variable Meta: 1 - NÚMERO DE PLANTAS FORESTALES PRODUCIDAS	
Unidad de medida: 25 - NÚMERO		Unidad de medida: 25 - NÚMERO		Unidad de medida: 25 - NÚMERO		Unidad de medida: 25 - NÚMERO	
LÍNEA BASE		LÍNEA BASE		LÍNEA BASE		LÍNEA BASE	
ANO	2017	VALOR	100,000.00	ANO	2023	VALOR	500,000.00
METAS		METAS		METAS		METAS	
PROGRAMACIÓN INICIAL	0.00	PROGRAMACIÓN INICIAL	0.00	PROGRAMACIÓN INICIAL	0.00	PROGRAMACIÓN INICIAL	0.00
PROGRAMACIÓN ACTUALIZADA	0.00	PROGRAMACIÓN ACTUALIZADA	0.00	PROGRAMACIÓN ACTUALIZADA	0.00	PROGRAMACIÓN ACTUALIZADA	0.00
METAS ALCANZADAS	0.00	METAS ALCANZADAS	0.00	METAS ALCANZADAS	0.00	METAS ALCANZADAS	0.00
ALCANZADO PORCENTAJE	0.00	ALCANZADO PORCENTAJE	0.00	ALCANZADO PORCENTAJE	0.00	ALCANZADO PORCENTAJE	0.00
ALCANZADO TRIMESTRAL	0.00	ALCANZADO TRIMESTRAL	0.00	ALCANZADO TRIMESTRAL	0.00	ALCANZADO TRIMESTRAL	0.00
1er. TRIMESTRE		2o. TRIMESTRE		3er. TRIMESTRE		4o. TRIMESTRE	
CUMPLIMIENTO DE METAS		CUMPLIMIENTO DE METAS		CUMPLIMIENTO DE METAS		CUMPLIMIENTO DE METAS	
T1+T2+T3+T4		T1+T2+T3+T4		T1+T2+T3+T4		T1+T2+T3+T4	
500,000.00		500,000.00		500,000.00		500,000.00	
500,000.00		500,000.00		500,000.00		500,000.00	
500,000.00		500,000.00		500,000.00		500,000.00	
100.00		100.00		100.00		100.00	
PORCENTAJE ALCANZADO ANUAL		PORCENTAJE ALCANZADO ANUAL		PORCENTAJE ALCANZADO ANUAL		PORCENTAJE ALCANZADO ANUAL	
100.00 %		100.00 %		100.00 %		100.00 %	



*[Handwritten Signature]*  
 TITULAR DE LA DEPENDENCIA/ENTIDAD  
 MTRA. MAGDALENA MARIA COELLO CASTILLO  
 DIRECTORA GENERAL


*[Handwritten Signature]*  
 JEFE DE LA UNIDAD ADMINISTRATIVA  
 LIC. JOSÉ LUIS LEYVA ROSCANO  
 JEFE DE LA UNIDAD ADMINISTRATIVA

# REPORTE DE AVANCE DE GESTIÓN UR 513 - COMISIÓN ESTATAL FORESTAL CUARTO TRIMESTRE 2023

UE: 001-COMISIÓN ESTATAL FORESTAL

PROGRAMA		SUBPROGRAMA		PROYECTO		OBRA/ACTIVIDAD	
191-CONSERVACIÓN Y RESTAURACIÓN FORESTAL		01-RESTAURACIÓN DE SUPERFICIE FORESTAL		005-PROGRAMA REFORESTA OAXACA 2023		001-PRODUCCIÓN DE PLANTAS EN VIVERO, TEOITTLÁN DE FLORES MAGÓN	
POBLACIÓN O ÁREA DE ENFOQUE POTENCIAL		SUPERFICIE FORESTAL DEGRADADA		HOMBRES: 0		Mujeres: 0	
Atributo de la Población o Área de Enfoque:				0		TOTAL: 339223	
PRESUPUESTO ANUAL							
Aprobado	Ampliación	Reducción	Modificado	EJERCIDO T1	EJERCIDO T2	EJERCIDO T3	EJERCIDO T4
0.00	3,104,454.50	646.82	3,103,807.68	0.00	0.00	0.00	2,782,807.68
PRESUPUESTO TRIMESTRAL DE LA ACTIVIDAD							
Aprobado	Modificado	Comprometido	Devengado	Ejercido	% de Ejercido Vs. Modificado		
0.00	3,103,807.68	3,103,807.68	2,782,807.68	2,782,807.68	89.66		
DATOS DEL INDICADOR							
Nombre:   PORCENTAJE DE PLANTAS FORESTALES PRODUCIDAS				Número de indicador:   1591			
Definición:   MIDE EL PORCENTAJE DE PLANTAS FORESTALES PRODUCIDAS RESPECTO AL NÚMERO DE PLANTAS FORESTALES DEGRADADAS							
Método de Cálculo:   (NÚMERO DE PLANTAS FORESTALES PRODUCIDAS/NÚMERO DE PLANTAS FORESTALES DEGRADADAS)*100							
Tipo		Dimensión		Frecuencia de Medición		Forma de cálculo del indicador	
GESTIÓN		EFICACIA		TRIMESTRAL		PORCENTAJE	
MEDIOS DE VERIFICACIÓN / FUENTE INFORMACIÓN				Tipo de Valor			
LAS ÁREAS OPERATIVAS Y PRESUPUESTOS DE LA COESFO REPORTA INFORMACIÓN DE MANERA TRIMESTRAL, CONFORME A LOS AVANCES FÍSICAS DE CADA ACTIVIDAD				FLUJO			
				SUPUESTO			
SE CUENTA CON SUFICIENTE PLANTA FORESTAL							
DATOS DE LA META							
Definición de la variable Meta:   1 - NÚMERO DE PLANTAS FORESTALES PRODUCIDAS							
Unidad de medida:   25 - NÚMERO							
LÍNEA BASE							
ANO	2017	VALOR	100,000.00	AÑO	2023	VALOR PROGRAMADO ANUAL	500,000.00
AVANCE TRIMESTRAL OBRA/ACTIVIDAD							
METAS INICIALES		1er. TRIMESTRE		2do. TRIMESTRE		3er. TRIMESTRE	
PROGRAMACIÓN	0.00	0.00	0.00	0.00	500,000.00	4o. TRIMESTRE	
PROGRAMACIÓN ACTUALIZADA	0.00	0.00	0.00	0.00	500,000.00	T1+T2+T3+T4	
METAS ALCANZADAS	0.00	0.00	0.00	0.00	500,000.00	T1+T2+T3+T4	
PORCENTAJE ALCANZADO TRIMESTRAL	0.00	0.00	0.00	0.00	100.00	PORCENTAJE ALCANZADO ANUAL	
						CUMPLIMIENTO DE METAS	
						500,000.00	
						500,000.00	
						500,000.00	
						100.00	

PORCENTAJE DE CUMPLIMIENTO ALCANZADO EN EL TRIMESTRE 100.00 %



**DIRECCIÓN GENERAL**  
COMISIÓN ESTATAL FORESTAL  
OAXACA | 2022-2028

JEFE ADMINISTRATIVO  
LIC. JOSE LUIS LEVATOSCANO  
JEFE DE LA UNIDAD ADMINISTRATIVA

TITULAR DE LA DEPENDENCIA/ENTIDAD  
MTRA. MAGDALENA MARIA COELLO CASTILLO  
DIRECTORA GENERAL



# REPORTE DE AVANCE DE GESTIÓN UR 513 - COMISIÓN ESTATAL FORESTAL CUARTO TRIMESTRE 2023

UE: 001-COMISIÓN ESTATAL FORESTAL

PROGRAMA		SUBPROGRAMA		PROYECTO		OBRA/ACTIVIDAD	
191-CONSERVACIÓN Y RESTAURACIÓN FORESTAL		01-RESTAURACIÓN DE SUPERFICIE FORESTAL		004-PROGRAMA REFORESTA OAXACA 2023		001-PRODUCCIÓN DE PLANTAS EN EL VIVERO EL ESPINAL	
POBLACION O AREA DE ENFOQUE POTENCIAL		SUPERFICIE FORESTAL DEGRADADA		HOMBRES: 0 MUJERES: 0		TOTAL: 339223	
Aprobado		Modificado		EJERCIDO T1		EJERCIDO T2	
0.00		3,623,338.81		0.00		501,150.00	
EJERCIDO T3		EJERCIDO T4		TOTAL EJERCIDO AL TRIMESTRE VIGENTE		% de Ejercido Vs. Modificado	
3,103,694.94		18,493.87		3,623,338.81		100.00	
Aprobado		Modificado		Ejercido		%	
0.00		18,493.87		18,493.87		100.00	
Nombre :		PORCENTAJE DE PLANTAS FORESTALES PRODUCIDAS		Número de Indicador :		1591	
Definición :		MIDE EL PORCENTAJE DE PLANTAS FORESTALES PRODUCIDAS RESPECTO AL NÚMERO DE PLANTAS FORESTALES DEGRADADAS		Forma de cálculo del Indicador		PORCENTAJE	
Método de Cálculo :		(NÚMERO DE PLANTAS FORESTALES PRODUCIDAS/NÚMERO DE PLANTAS FORESTALES DEGRADADAS)*100		Tipo		FLUJO	
GESTIÓN		EFICACIA		TRIMESTRAL		ASCENDENTE	
LAS ÁREAS OPERATIVAS Y PRESUPUESTOS DE LA COESFO REPORTA INFORMACIÓN DE MANERA TRIMESTRAL, CONFORME A LOS AVANCES FÍSICAS DE CADA ACTIVIDAD		Frecuencia de Medición		SE CUENTA CON SUFICIENTE PLANTA FORESTAL		SE CUENTA CON SUFICIENTE PLANTA FORESTAL	
Definición de la variable Meta: 1 - NÚMERO DE PLANTAS FORESTALES PRODUCIDAS		DATOS DE LA META		VALOR PROGRAMADO ANUAL		500,000.00	
Unidad de medida: 25 - NÚMERO		LÍNEA BASE		VALOR		500,000.00	
AÑO		2017		2023		VALOR	
2017		100,000.00		2023		500,000.00	
METAS		1er. TRIMESTRE		2o. TRIMESTRE		3er. TRIMESTRE	
PROGRAMACIÓN INICIAL		0.00		0.00		500,000.00	
PROGRAMACIÓN ACTUALIZADA		0.00		0.00		500,000.00	
METAS ALCANZADAS		0.00		0.00		500,000.00	
PORCENTAJE ALCANZADO TRIMESTRAL		0.00		0.00		100.00	
CUMPLIMIENTO DE METAS		T1+T2-T3+T4		T1+T2-T3+T4		T1+T2-T3+T4	
500,000.00		500,000.00		500,000.00		500,000.00	
PORCENTAJE ALCANZADO ANUAL		100.00		100.00		100.00	
PORCENTAJE DE CUMPLIMIENTO ALCANZADO EN EL TRIMESTRE		100.00%		100.00%		100.00%	



DIRECCIÓN GENERAL  
COMISIÓN ESTATAL FORESTAL  
OAXACA 2022-2028

*[Handwritten Signature]*  
JEFE ADMINISTRATIVO  
LIC. JOSÉ LUIS SOTO JASCANO  
JEFE DE LA UNIDAD ADMINISTRATIVA

*[Handwritten Signature]*  
TITULAR DE LA DEFENDENCIA  
MTRA. MAGDALENA MARIA COELLO CASTILLO  
DIRECTORA GENERAL

# REPORTE DE AVANCE DE GESTIÓN UR 513 - COMISIÓN ESTATAL FORESTAL CUARTO TRIMESTRE 2023





UE: 001-COMISIÓN ESTATAL FORESTAL

PROGRAMA		SUBPROGRAMA		PROYECTO		OBRERA/ACTIVIDAD	
191-CONSERVACIÓN Y RESTAURACIÓN FORESTAL		01-RESTAURACIÓN DE SUPERFICIE FORESTAL		002-PROGRAMA REFORESTA OAXACA 2023		001-PRODUCCIÓN DE PLANTAS EN EL VIVERO "EL TEQUÍO"	
POBLACIÓN O ÁREA DE ENFOQUE POTENCIAL		SUPERFICIE FORESTAL DEGRADADA		HOMBRES: 0		MUJERES: 0	
Aprobado		Modificado		EJERCIDO T1		EJERCIDO T2	
0.00	10,000,000.00	737.10	9,999,262.90	0.00	1,917,556.86	EJERCIDO T3	EJERCIDO T4
						8,145,706.04	36,000.00
TOTAL EJERCIDO AL TRIMESTRE VIGENTE		PRESUPUESTO TRIMESTRAL DE LA ACTIVIDAD		Ejercido		% de Ejercido Vs. Modificado	
0.00	36,000.00	36,000.00	36,000.00	36,000.00	36,000.00	100.00	100.00
Nombre: PORCENTAJE DE PLANTAS FORESTALES PRODUCIDAS		Número de indicador: 1591		DATOS DEL INDICADOR			
Definición: MIDE EL PORCENTAJE DE PLANTAS FORESTALES PRODUCIDAS RESPECTO AL NÚMERO DE PLANTAS FORESTALES DEGRADADAS		Frecuencia de medición: TRIMESTRAL		Forma de cálculo del indicador: PORCENTAJE			
Método de Cálculo: (NÚMERO DE PLANTAS FORESTALES PRODUCIDAS/NÚMERO DE PLANTAS FORESTALES DEGRADADAS)*100		Tipo: EFICACIA		Sentido Esperado: ASCENDENTE			
GESTIÓN		MEDIOS DE VERIFICACIÓN / FUENTE INFORMACIÓN		SE CUENTA CON SUFICIENTE PLANTA FORESTAL			
LAS ÁREAS OPERATIVAS Y PRESUPUESTOS DE LA COESFO REPORTA INFORMACIÓN DE MANERA TRIMESTRAL, CONFORME A LOS AVANCES FÍSICAS DE CADA ACTIVIDAD		DATOS DE LA META		VALOR PROGRAMADO ANUAL			
Definición de la variable Meta: 1 - NÚMERO DE PLANTAS FORESTALES PRODUCIDAS		Unidad de medida: 25 - NÚMERO		VALOR			
LÍNEA BASE		AÑO		VALOR PROGRAMADO ANUAL			
2017		2023		1,500,000.00			
VALOR		AÑO		VALOR			
100,000.00		2023		1,500,000.00			
AVANCE TRIMESTRAL OBRERA/ACTIVIDAD		3er. TRIMESTRE		4o. TRIMESTRE			
1er. TRIMESTRE		2o. TRIMESTRE		CUMPLIMIENTO DE METAS			
PROGRAMACIÓN INICIAL	0.00	1,500,000.00	0.00	T1+T2+T3+T4			
PROGRAMACIÓN ACTUALIZADA	0.00	1,500,000.00	0.00	T1+T2+T3+T4			
METAS ALCANZADAS	0.00	1,500,000.00	0.00	T1+T2+T3+T4			
PORCENTAJE ALCANZADO TRIMESTRAL	0.00	100.00	0.00	PORCENTAJE ALCANZADO ANUAL			
				100.00			

PORCENTAJE DE CUMPLIMIENTO ALCANZADO EN EL TRIMESTRE 0 %



  
 LIC. JOSE LUIS LEVA ESCANO  
 JEFE DE LA UNIDAD ADMINISTRATIVA

  
 MTRA. MAGDALENA MARIA COELLO CASTILLO  
 DIRECTORA GENERAL

# REPORTE DE AVANCE DE GESTIÓN UR 513 - COMISIÓN ESTATAL FORESTAL CUARTO TRIMESTRE 2023



Calles y Escuelas

ALINEACIÓN PED:

ESTRATEGIA: 01-DESARROLLAR ACCIONES DE RESTAURACIÓN Y PROTECCIÓN DE LOS BOSQUES Y SELVAS DEL ESTADO, A EFECTO DE REVERTIR EL PROCESO DE DETERIORO POR DEFORESTACIÓN Y DEGRADACIÓN DE LOS ECOSISTEMAS FORESTALES.  
LÍNEAS DE ACCIÓN: 02-DISEÑAR E IMPLEMENTAR EL PROGRAMA ESTATAL DE RESTAURACIÓN DE ECOSISTEMAS FORESTALES.  
UE: 001-COMISIÓN ESTATAL FORESTAL

COMPONENTE: 32-SUPERFICIE FORESTAL RESTAURADA  
ACTIVIDAD: 147-REFORESTAR SUPERFICIE FORESTAL

MATRIZ DE INDICADORES PARA RESULTADOS:

PROGRAMA		SUBPROGRAMA		PROYECTO		OBR/ACTIVIDAD	
191-CONSERVACIÓN Y RESTAURACIÓN FORESTAL		01-RESTAURACIÓN DE SUPERFICIE FORESTAL		000--		001-REFORESTAR SUPERFICIE FORESTAL	
POBLACIÓN O ÁREA DE ENFOQUE POTENCIAL		ATRIBUTO DE LA POBLACIÓN O ÁREA DE ENFOQUE:		HOMBRES:		MUJERES:	
				0		0	
				TOTAL:		339223	
Aprobado		Ampliación	Reducción	PRESUPUESTO ANUAL		EJERCIDO T3	
306,765.56	44,985.00	56,876.66	292,871.90	52,357.48	47,048.29	114,038.18	EJERCIDO T4
							79,427.65
Aprobado		Modificado	PRESUPUESTO TRIMESTRAL DE LA ACTIVIDAD		TOTAL EJERCIDO AL TRIMESTRE VIGENTE		% de Ejercido Vs. Modificado
47,292.76	79,427.65	79,427.65	Comprometido	Devengado	Ejercido	79,427.65	100.00
Nombre :		PORCENTAJE DE HECTÁREAS REFORESTADAS		DATOS DEL INDICADOR		Número de Indicador :	
Definición :		MIDE EL PORCENTAJE DE HECTÁREAS REFORESTADAS RESPECTO A HECTÁREAS FORESTALES AFECTADAS		1590			
Método de Cálculo :		(HECTÁREAS FORESTALES REFORESTADAS / HECTÁREAS FORESTALES AFECTADAS POR INCENDIOS, PLAGAS Y ENFERMEDADES FORESTALES)*100					
Tipo		Frecuencia de Medición		Forma de cálculo del indicador		Tipo de Valor	
GESTIÓN	Dimensión	TRIMESTRAL	TRIMESTRAL	TRIMESTRAL	TRIMESTRAL	FLUJO	Sentido Esperado
	EFICACIA						ASCENDENTE
MEDIOS DE VERIFICACIÓN / FUENTE INFORMACIÓN		LAS ÁREAS OPERATIVAS Y PRESUPUESTOS DE LA COESFO REPORTA INFORMACIÓN DE MANERA TRIMESTRAL, CONFORME A LOS AVANCES FÍSICAS DE CADA ACTIVIDAD		LAS COMUNIDADES TIENEN INTERÉS EN RECUPERAR SU SUPERFICIE DEGRADADA.			
Definición de la variable Meta:		1 - HECTÁREAS REFORESTADAS		DATOS DE LA META			
Unidad de medida:		14 - HECTÁREA					
LÍNEA BASE		VALOR		AÑO		VALOR PROGRAMADO ANUAL	
		100.00		2023		100.00	
METAS		AVANCE TRIMESTRAL OBR/ACTIVIDAD		4o. TRIMESTRE		CUMPLIMIENTO DE METAS	
PROGRAMACIÓN INICIAL	0.00	1er. TRIMESTRE	2o. TRIMESTRE	3er. TRIMESTRE	4o. TRIMESTRE	T1+T2+T3+T4	
PROGRAMACIÓN ACTUALIZADA	0.00	50.00	0.00	50.00	50.00	100.00	
METAS ALCANZADAS	20.00	50.00	20.00	15.00	15.00	85.00	
PORCENTAJE ALCANZADO TRIMESTRAL	0.00	45.00	20.00	15.00	100.00	100.00	
		90.00		100.00		PORCENTAJE ALCANZADO ANUAL	
						117.66	
						PORCENTAJE DE CUMPLIMIENTO ALCANZADO EN EL TRIMESTRE 100.00 %	



DIRECCIÓN GENERAL  
COMISIÓN ESTATAL FORESTAL  
YUCATÁN 2022-2028

JEFE ADMINISTRATIVO  
LIC. JOSÉ LUIS LEIVA TOSCANO  
JEFE DE LA UNIDAD ADMINISTRATIVA

TITULAR DE LA DEPENDENCIA/ENTIDAD  
MTRA. MAGDALENA MARIA COELLO CASTILLO  
DIRECTORA GENERAL



# REPORTE DE AVANCE DE GESTIÓN UR 513 - COMISIÓN ESTATAL FORESTAL CUARTO TRIMESTRE 2023



Coahuila : Estado

ALINEACIÓN PED:

01-DESARROLLAR ACCIONES DE RESTAURACIÓN Y PROTECCIÓN DE LOS BOSQUES Y SELVAS DEL ESTADO, A EFECTO DE REVERTIR EL PROCESO DE DESTERIO POR DEFORESTACIÓN Y DEGRADACIÓN DE LOS ECOSISTEMAS FORESTALES.  
01-INCREMENTAR LA PRODUCCIÓN DE PLANTA FORESTAL EN VIVEROS TECNIFICADOS Y EL ACOPIO DE GERMOPLASMA FORESTAL.  
001-COMISIÓN ESTATAL FORESTAL

MATRIZ DE INDICADORES PARA RESULTADOS:

COMPONENTE: 322-SUPERFICIE FORESTAL RESTAURADA  
ACTIVIDAD: 1458-PRODUCIR PLANTA FORESTAL

PROGRAMA		SUBPROGRAMA		PROYECTO		OBRA/ACTIVIDAD	
191-CONSERVACIÓN Y RESTAURACIÓN FORESTAL		01-RESTAURACIÓN DE SUPERFICIE FORESTAL		001-PROGRAMA REFORESTA OAXACA 2023		001-PRODUCCIÓN DE PLANTAS EN EL VIVERO DE ASUNCIÓN MOCHITLÁN	
POBLACIÓN O ÁREA DE ENFOQUE POTENCIAL		SUPERFICIE FORESTAL DEGRADADA		HOMBRES: 0		MUJERES: 0	
Aprobado		Modificado		EJERCIDO T1		EJERCIDO T2	
0.00		2,605,436.13		0.00		501,150.00	
Aprobado		Modificado		EJERCIDO T3		EJERCIDO T4	
0.00		14,500.00		14,500.00		2,085,786.13	
TOTAL EJERCIDO AL TRIMESTRE VIGENTE		TOTAL EJERCIDO AL TRIMESTRE VIGENTE		%		%	
2,605,436.13		2,605,436.13		100.00		100.00	
ESTRUCTURA PROGRAMÁTICA							
PRESUPUESTO ANUAL				PRESUPUESTO TRIMESTRAL DE LA ACTIVIDAD			
EJERCIDO T1		EJERCIDO T2		EJERCIDO T3		EJERCIDO T4	
0.00		2,605,436.13		14,500.00		2,085,786.13	
Comprometido		Devengado		Ejercido		% de Ejercido Vs. Modificado	
14,500.00		14,500.00		14,500.00		100.00	
DATOS DEL INDICADOR							
Nombre : PORCENTAJE DE PLANTAS FORESTALES PRODUCIDAS				Número de indicador : 1591			
Definición : MIDE EL PORCENTAJE DE PLANTAS FORESTALES PRODUCIDAS RESPECTO AL NÚMERO DE PLANTAS FORESTALES DEGRADADAS							
Método de Cálculo : (NÚMERO DE PLANTAS FORESTALES PRODUCIDAS/NÚMERO DE PLANTAS FORESTALES DEGRADADAS)*100							
Tipo		Frecuencia de Medición		Forma de cálculo del indicador		Sentido Esperado	
GESTIÓN		TRIMESTRAL		PORCENTAJE		ASCENDENTE	
MEDIOS DE VERIFICACIÓN / FUENTE INFORMACIÓN							
LAS ÁREAS OPERATIVAS Y PRESUPUESTOS DE LA COESFO REPORTA INFORMACIÓN DE MANERA TRIMESTRAL, CONFORME A LOS AVANCES FÍSICAS DE CADA ACTIVIDAD							
SE CUENTA CON SUFICIENTE PLANTA FORESTAL							
DATOS DE LA META							
Definición de la variable Meta: 1 - NÚMERO DE PLANTAS FORESTALES PRODUCIDAS							
Unidad de medida: 25 - NÚMERO							
LÍNEA BASE							
ANO	2017	VALOR	100,000.00	ANO	2023	VALOR	500,000.00
AVANCE TRIMESTRAL OBRA/ACTIVIDAD							
1er. TRIMESTRE		2o. TRIMESTRE		3er. TRIMESTRE		4o. TRIMESTRE	
PROGRAMACIÓN INICIAL	0.00	PROGRAMACIÓN ACTUALIZADA	0.00	PROGRAMACIÓN INICIAL	500,000.00	PROGRAMACIÓN ACTUALIZADA	500,000.00
ALCANTARILLAS ALCANZADAS	0.00	ALCANTARILLAS ALCANZADAS	0.00	ALCANTARILLAS ALCANZADAS	0.00	ALCANTARILLAS ALCANZADAS	0.00
ALCANTARILLAS ALCANZADAS	0.00	ALCANTARILLAS ALCANZADAS	0.00	ALCANTARILLAS ALCANZADAS	0.00	ALCANTARILLAS ALCANZADAS	0.00
ALCANTARILLAS ALCANZADAS	0.00	ALCANTARILLAS ALCANZADAS	0.00	ALCANTARILLAS ALCANZADAS	0.00	ALCANTARILLAS ALCANZADAS	0.00
CUMPLIMIENTO DE METAS		CUMPLIMIENTO DE METAS		CUMPLIMIENTO DE METAS		CUMPLIMIENTO DE METAS	
T1+T2+T3+T4		T1+T2+T3+T4		T1+T2+T3+T4		T1+T2+T3+T4	
500,000.00		500,000.00		500,000.00		500,000.00	
PORCENTAJE ALCANZADO ANUAL		PORCENTAJE ALCANZADO ANUAL		PORCENTAJE ALCANZADO ANUAL		PORCENTAJE ALCANZADO ANUAL	
100.00		100.00		100.00		100.00	
PORCENTAJE DE CUMPLIMIENTO ALCANZADO EN EL TRIMESTRE: 0 %							



JEFE ADMINISTRATIVO  
LIC. JOSÉ LUIS LEYVA TOSCANO  
JEFE DE LA UNIDAD ADMINISTRATIVA

TITULAR DE DEPENDENCIA/IDENTIDAD  
MTRA. MAGDALENA MARIA COELLO CASTILLO  
DIRECTORA GENERAL


# REPORTE DE AVANCE DE GESTIÓN UR 513 - COMISIÓN ESTATAL FORESTAL CUARTO TRIMESTRE 2023

UE: 001-COMISIÓN ESTATAL FORESTAL

PROGRAMA		SUBPROGRAMA		PROYECTO		OBRA/ACTIVIDAD	
191-CONSERVACIÓN Y RESTAURACIÓN FORESTAL		01-RESTAURACIÓN DE SUPERFICIE FORESTAL		001-PROGRAMA REFORESTA OAXACA 2023		002-PRODUCCIÓN DE PLANTAS EN EL VIVERO DE SANTIAGO JUXTLAHUACA	
POBLACIÓN O ÁREA DE ENFOQUE POTENCIAL		SUPERFICIE FORESTAL DEGRADADA		HOMBRES: 0		MUIJERES: 0	
Aprobado		Modificado		EJERCIDO T1		EJERCIDO T2	
0.00	2,537,568.00	293.67	2,537,274.33	0.00	682,950.00	1,624,494.72	29,829.61
TOTAL EJERCIDO AL TRIMESTRE VIGENTE				TOTAL EJERCIDO AL TRIMESTRE VIGENTE		2,537,274.33	
Aprobado		Modificado		Comprometido		Devengado	
0.00	29,829.61	29,829.61		29,829.61	29,829.61	29,829.61	100.00
Presupuesto Anual		Presupuesto Trimestral de la Actividad		Presupuesto Anual		Presupuesto Trimestral de la Actividad	
EJERCIDO T1		EJERCIDO T2		EJERCIDO T3		EJERCIDO T4	
0.00		2,537,274.33		682,950.00		1,624,494.72	
TOTAL EJERCIDO AL TRIMESTRE VIGENTE				TOTAL EJERCIDO AL TRIMESTRE VIGENTE		2,537,274.33	
Aprobado		Modificado		Comprometido		Devengado	
0.00	29,829.61	29,829.61		29,829.61	29,829.61	29,829.61	100.00
Nombre: PORCENTAJE DE PLANTAS FORESTALES PRODUCIDAS		Número de Indicador: 1591		Forma de cálculo del Indicador		Sentido Esperado	
Definición: MIDE EL PORCENTAJE DE PLANTAS FORESTALES PRODUCIDAS RESPECTO AL NÚMERO DE PLANTAS FORESTALES DEGRADADAS		Frecuencia de Medición		FORMA DE CÁLCULO		ASCENDENTE	
Método de Cálculo: (NÚMERO DE PLANTAS FORESTALES PRODUCIDAS/NÚMERO DE PLANTAS FORESTALES DEGRADADAS)*100		TRIMESTRAL		PORCENTAJE		FLUJO	
Tipo		Dimensión		Eficacia		Forma de cálculo del Indicador	
GESTIÓN		Eficacia		TRIMESTRAL		FORMA DE CÁLCULO	
MEDIOS DE VERIFICACIÓN / FUENTE INFORMACIÓN		FORMA DE CÁLCULO		FORMA DE CÁLCULO		FORMA DE CÁLCULO	
LAS ÁREAS OPERATIVAS Y PRESUPUESTOS DE LA COESFO REPORTA INFORMACIÓN DE MANERA TRIMESTRAL, CONFORME A LOS AVANCES FÍSICAS DE CADA ACTIVIDAD		FORMA DE CÁLCULO		FORMA DE CÁLCULO		FORMA DE CÁLCULO	
DATOS DE LA META		DATOS DE LA META		DATOS DE LA META		DATOS DE LA META	
Definición de la variable Meta: 1 - NÚMERO DE PLANTAS FORESTALES PRODUCIDAS		Definición de la variable Meta: 1 - NÚMERO DE PLANTAS FORESTALES PRODUCIDAS		Definición de la variable Meta: 1 - NÚMERO DE PLANTAS FORESTALES PRODUCIDAS		Definición de la variable Meta: 1 - NÚMERO DE PLANTAS FORESTALES PRODUCIDAS	
Unidad de medida: 25 - NÚMERO		Unidad de medida: 25 - NÚMERO		Unidad de medida: 25 - NÚMERO		Unidad de medida: 25 - NÚMERO	
LÍNEA BASE		LÍNEA BASE		LÍNEA BASE		LÍNEA BASE	
VALOR		VALOR		VALOR		VALOR	
2017		2017		2017		2017	
100,000.00		100,000.00		100,000.00		100,000.00	
VALOR PROGRAMADO ANUAL		VALOR PROGRAMADO ANUAL		VALOR PROGRAMADO ANUAL		VALOR PROGRAMADO ANUAL	
500,000.00		500,000.00		500,000.00		500,000.00	
AVANCE TRIMESTRAL OBRA/ACTIVIDAD		AVANCE TRIMESTRAL OBRA/ACTIVIDAD		AVANCE TRIMESTRAL OBRA/ACTIVIDAD		AVANCE TRIMESTRAL OBRA/ACTIVIDAD	
1er. TRIMESTRE		2do. TRIMESTRE		3er. TRIMESTRE		4o. TRIMESTRE	
PROGRAMACIÓN INICIAL		PROGRAMACIÓN INICIAL		PROGRAMACIÓN INICIAL		PROGRAMACIÓN INICIAL	
0.00		0.00		0.00		0.00	
PROGRAMACIÓN ACTUALIZADA		PROGRAMACIÓN ACTUALIZADA		PROGRAMACIÓN ACTUALIZADA		PROGRAMACIÓN ACTUALIZADA	
0.00		0.00		0.00		0.00	
METAS ALCANZADAS		METAS ALCANZADAS		METAS ALCANZADAS		METAS ALCANZADAS	
0.00		0.00		0.00		0.00	
PORCENTAJE ALCANZADO TRIMESTRAL		PORCENTAJE ALCANZADO TRIMESTRAL		PORCENTAJE ALCANZADO TRIMESTRAL		PORCENTAJE ALCANZADO TRIMESTRAL	
0.00		0.00		0.00		0.00	
CUMPLIMIENTO DE METAS		CUMPLIMIENTO DE METAS		CUMPLIMIENTO DE METAS		CUMPLIMIENTO DE METAS	
T1+T2+T3+T4		T1+T2+T3+T4		T1+T2+T3+T4		T1+T2+T3+T4	
500,000.00		500,000.00		500,000.00		500,000.00	
PORCENTAJE ALCANZADO ANUAL		PORCENTAJE ALCANZADO ANUAL		PORCENTAJE ALCANZADO ANUAL		PORCENTAJE ALCANZADO ANUAL	
100.00		100.00		100.00		100.00	

SE CUENTA CON SUFICIENTE PLANTA FORESTAL

0%



DIRECCIÓN GENERAL

COMISIÓN ESTATAL FORESTAL OAXACA 2022-2028

JEFE ADMINISTRATIVO  
LIC. JOSE LUIS JEFFYA TOSCANO  
JEFE DE LA UNIDAD ADMINISTRATIVA

TITULAR DE LA DEPENDENCIA  
MTRA. MAGDALENA MARIA COELLO CASTILLO  
DIRECTORA GENERAL

# REPORTE DE AVANCE DE GESTIÓN UR 513 - COMISIÓN ESTATAL FORESTAL CUARTO TRIMESTRE 2023



UE: 001-COMISIÓN ESTATAL FORESTAL

PROGRAMA		SUBPROGRAMA		PROYECTO		OBRAS/ACTIVIDAD	
191-CONSERVACIÓN Y RESTAURACIÓN FORESTAL		01-RESTAURACIÓN DE SUPERFICIE FORESTAL		002-PROGRAMA REFORESTA OAXACA 2023		002-PRODUCCIÓN DE PLANTAS EN VIVERO. HIDALGO, SANTA CRUZ ITUNDUJUA	
POBLACIÓN O ÁREA DE ENFOQUE POTENCIAL		SUPERFICIE FORESTAL DEGRADADA		HOMBRES: 0		MUIJERES: 0	
ENFOQUE:				TOTAL:		339923	
PRESUPUESTO ANUAL							
Aprobado	Ampliación	Reducción	Modificado	EJERCIDO T1	EJERCIDO T2	EJERCIDO T3	EJERCIDO T4
0.00	3,104,454.50	646.32	3,103,807.68	0.00	0.00	0.00	2,782,807.68
PRESUPUESTO TRIMESTRAL DE LA ACTIVIDAD							
Aprobado	Modificado	Comprometido	Devengado	Ejercido	% de Ejercido Vs. Modificado		
0.00	3,103,807.68	3,103,807.68	2,782,807.68	2,782,807.68	89.66		
DATOS DEL INDICADOR							
Nombre :		PORCENTAJE DE PLANTAS FORESTALES PRODUCIDAS		Número de indicador :		1591	
Definición :		MIDE EL PORCENTAJE DE PLANTAS FORESTALES PRODUCIDAS RESPECTO AL NÚMERO DE PLANTAS FORESTALES DEGRADADAS					
Método de Cálculo :		(NÚMERO DE PLANTAS FORESTALES PRODUCIDAS)/(NÚMERO DE PLANTAS FORESTALES DEGRADADAS)*100					
Tipo		Dimensión		Frecuencia de Medición		Forma de cálculo del indicador	
GESTIÓN		EFICACIA		TRIMESTRAL		PORCENTAJE	
LAS ÁREAS OPERATIVAS Y PRESUPUESTOS DE LA COESFO REPORTA INFORMACIÓN		MEDIOS DE VERIFICACIÓN / FUENTE INFORMACIÓN		FLUJO		Sentido Esperado	
AVANCES FÍSICAS DE CADA ACTIVIDAD		AVANCES FÍSICAS DE CADA ACTIVIDAD		SUPUESTO		ASCENDENTE	
SE CUENTA CON SUFICIENTE PLANTA FORESTAL							
DATOS DE LA META							
Definición de la variable Meta: 1 - NÚMERO DE PLANTAS FORESTALES PRODUCIDAS		LÍNEA BASE		VALOR PROGRAMADO ANUAL		VALOR	
Unidad de medida: 25 - NÚMERO		2017		2023		500,000.00	
AVANCE TRIMESTRAL OBRAS/ACTIVIDAD							
METAS		1er. TRIMESTRE		2o. TRIMESTRE		3er. TRIMESTRE	
PROGRAMACIÓN INICIAL	0.00	0.00	0.00	500,000.00	4o. TRIMESTRE		
PROGRAMACIÓN ACTUALIZADA	0.00	0.00	0.00	500,000.00	T1+T2+T3+T4		
METAS ALCANZADAS	0.00	0.00	0.00	500,000.00	T1+T2+T3+T4		
PORCENTAJE ALCANZADO TRIMESTRAL	0.00	0.00	0.00	100.00	PORCENTAJE ALCANZADO ANUAL		
				500,000.00		500,000.00	
				500,000.00		500,000.00	
				500,000.00		500,000.00	
				100.00		100.00	

PORCENTAJE DE CUMPLIMIENTO ALCANZADO EN EL TRIMESTRE 100.00 %



JEFE ADMINISTRATIVO  
LIC. JOSÉ LUIS FERRER TOSCANO  
JEFE DE LA UNIDAD ADMINISTRATIVA

TITULAR DE LA DEPENDENCIA  
MTRA. MAGDALENA MARIA COELLO CASTILLO  
DIRECTORA GENERAL



# REPORTE DE AVANCE DE GESTIÓN UR 513 - COMISIÓN ESTATAL FORESTAL CUARTO TRIMESTRE 2023



UE: 001-COMISIÓN ESTATAL FORESTAL

PROGRAMA		SUBPROGRAMA		PROYECTO		OBR/ACTIVIDAD	
191-CONSERVACIÓN Y RESTAURACIÓN FORESTAL		01-RESTAURACIÓN DE SUPERFICIE FORESTAL		004-PROGRAMA REFORESTA OAXACA 2023		002-PRODUCCIÓN DE PLANTAS EN EL VIVERO EL PORVENIR CHIMALAPAS	
POBLACIÓN O ÁREA DE ENFOQUE POTENCIAL		SUPERFICIE FORESTAL DEGRADADA		HOMBRES: 0		MULIERES: 0	
Atributo de la Población o Área de Enfoque:				TOTAL:		339223	
PRESUPUESTO ANUAL							
Aprobado	Ampliación	Reducción	Modificado	EJERCIDO T1	EJERCIDO T2	EJERCIDO T3	EJERCIDO T4
0.00	3,623,536.00	169.29	3,623,366.71	0.00	501,150.00	3,103,699.09	18,518.62
				TOTAL EJERCIDO AL TRIMESTRE VIGENTE			
				3,623,366.71			
PRESUPUESTO TRIMESTRAL DE LA ACTIVIDAD							
Aprobado	Modificado	Comprometido	Devengado	Ejercido	% de Ejercicio Vs. Modificado		
0.00	18,518.62	18,518.62	18,518.62	18,518.62	100.00		
DATOS DEL INDICADOR							
Nombre: PORCENTAJE DE PLANTAS FORESTALES PRODUCIDAS				Número de indicador: 1591			
Definición: MIDE EL PORCENTAJE DE PLANTAS FORESTALES PRODUCIDAS RESPECTO AL NÚMERO DE PLANTAS FORESTALES DEGRADADAS							
Método de Cálculo: (NÚMERO DE PLANTAS FORESTALES PRODUCIDAS/NÚMERO DE PLANTAS FORESTALES DEGRADADAS)*100							
Tipo		Dimensión		Frecuencia de Medición		Forma de cálculo del indicador	
GESTIÓN		EFICACIA		TRIMESTRAL		PORCENTAJE	
MEDIOS DE VERIFICACIÓN / FUENTE INFORMACIÓN				Tipo de Valor			
LAS ÁREAS OPERATIVAS Y PRESUPUESTOS DE LA COESFO REPORTA INFORMACIÓN DE MANERA TRIMESTRAL, CONFORME A LOS AVANCES FÍSICAS DE CADA ACTIVIDAD				FLUJO			
				ASCENDENTE			
SE CUENTA CON SUFICIENTE PLANTA FORESTAL							
DATOS DE LA META							
Definición de la variable Meta: 1 - NÚMERO DE PLANTAS FORESTALES PRODUCIDAS							
Unidad de medida: 25 - NÚMERO							
LÍNEA BASE							
AÑO	2017	VALOR	100,000.00	AÑO	2023	VALOR PROGRAMADO ANUAL	500,000.00
AVANCE TRIMESTRAL OBR/ACTIVIDAD							
METAS		1er. TRIMESTRE		2o. TRIMESTRE		3er. TRIMESTRE	
PROGRAMACIÓN INICIAL	0.00	0.00	0.00	500,000.00	4o. TRIMESTRE		
PROGRAMACIÓN ACTUALIZADA	0.00	0.00	0.00	500,000.00	T1+T2+T3+T4		
METAS ALCANZADAS	0.00	0.00	0.00	500,000.00	T1+T2+T3+T4		
PROCENTAJE ALCANZADO TRIMESTRAL	0.00	0.00	0.00	100.00	PORCENTAJE ALCANZADO ANUAL		
						100.00	
CUMPLIMIENTO DE METAS							
						500,000.00	
						500,000.00	
						500,000.00	

PORCENTAJE DE CUMPLIMIENTO ALCANZADO EN EL TRIMESTRE 100.00 %



**DIRECCIÓN GENERAL**  
COMISIÓN ESTATAL FORESTAL  
OAXACA 2023-2028

*[Signature]*  
JEFE ADMINISTRATIVO  
LIC. JOSE LUIS LEYVA TOSCANO  
JEFE DE LA UNIDAD ADMINISTRATIVA

*[Signature]*  
TITULAR DE LA DEPENDENCIA/ENTIDAD  
MTRA. MACIDALENA MARIA COELLO CASTILLO  
DIRECTORA GENERAL

# REPORTE DE AVANCE DE GESTIÓN UR 513 - COMISIÓN ESTATAL FORESTAL CUARTO TRIMESTRE 2023



UE: 001-COMISIÓN ESTATAL FORESTAL

PROGRAMA		SUBPROGRAMA		PROYECTO		OBRAS/ACTIVIDAD	
191-CONSERVACIÓN Y RESTAURACIÓN FORESTAL		01-RESTAURACIÓN DE SUPERFICIE FORESTAL		000--		002-PRODUCIR PLANTA FORESTAL	
POBLACIÓN O ÁREA DE ENFOQUE POTENCIAL		SUPERFICIE FORESTAL DEGRADADA		HOMBRES: 0		MUIERES: 0	
Atributo de la Población o Área de Enfoque:				TOTAL:		33923	
PRESUPUESTO ANUAL							
Aprobado	Ampliación	Reducción	Modificado	EJERCIDO T1	EJERCIDO T2	EJERCIDO T3	EJERCIDO T4
90,700.00	0.00	355.39	50,344.61	12,399.90	17,977.26	10,770.00	9,197.75
TOTAL EJERCIDO AL TRIMESTRE VIGENTE 50,344.61							
PRESUPUESTO TRIMESTRAL DE LA ACTIVIDAD							
Aprobado	Modificado	Comprometido	Devengado	Ejercido	% de Ejercido Vs. Modificado		
7,920.00	9,197.75	9,197.75	9,197.75	9,197.75	100.00		
DATOS DEL INDICADOR							
Nombre: PORCENTAJE DE PLANTAS FORESTALES PRODUCIDAS				Número de indicador: 1591			
Definición: MIDE EL PORCENTAJE DE PLANTAS FORESTALES PRODUCIDAS RESPECTO AL NÚMERO DE PLANTAS FORESTALES DEGRADADAS							
Método de Cálculo: (NÚMERO DE PLANTAS FORESTALES PRODUCIDAS/NÚMERO DE PLANTAS FORESTALES DEGRADADAS)*100							
Tipo		Dimensión		Frecuencia de Medición		Forma de cálculo del Indicador	
GESTIÓN		EFICACIA		TRIMESTRAL		PORCENTAJE	
MEDIOS DE VERIFICACIÓN / FUENTE INFORMACIÓN				Tipo de Valor			
LAS ÁREAS OPERATIVAS Y PRESUPUESTOS DE LA COESFO REPORTA INFORMACIÓN DE MANERA TRIMESTRAL, CONFORME A LOS AVANCES FÍSICAS DE CADA ACTIVIDAD				FLUJO			
				SUPUESTO			
SE CUENTA CON SUFICIENTE PLANTA FORESTAL							
DATOS DE LA META							
Definición de la variable Meta: 1 - NÚMERO DE PLANTAS FORESTALES PRODUCIDAS							
Unidad de medida: 25 - NÚMERO							
LÍNEA BASE		VALOR	AÑO	VALOR		VALOR	
		100,000.00	2023	100.00		100.00	
AVANCE TRIMESTRAL OBRAS/ACTIVIDAD							
1er. TRIMESTRE		2o. TRIMESTRE		3er. TRIMESTRE		4o. TRIMESTRE	
PROGRAMACIÓN INICIAL	25.00	25.00	50.00	T1+T2+T3+T4		100.00	
PROGRAMACIÓN ACTUALIZADA	25.00	25.00	50.00	T1+T2+T3+T4		100.00	
METAS ALCANZADAS	22.00	25.00	50.00	T1+T2+T3+T4		107.00	
PORCENTAJE ALCANZADO TRIMESTRAL	88.00	100.00	100.00	PORCENTAJE ALCANZADO ANUAL		107.00	

PORCENTAJE DE CUMPLIMIENTO ALCANZADO EN EL TRIMESTRE 100.00 %



JEFEE ADMINISTRATIVO  
LIC. JOSÉ LUIS ESCOBAR TOSCANO  
JEFE DE LA UNIDAD ADMINISTRATIVA

MTRA. MAGDALENA MARIA COELLO CASTILLO  
DIRECTORA GENERAL

# REPORTE DE AVANCE DE GESTIÓN UR 513 - COMISIÓN ESTATAL FORESTAL CUARTO TRIMESTRE 2023

UE: 001-COMISIÓN ESTATAL FORESTAL

PROGRAMA		SUBPROGRAMA		PROYECTO		OBRA/ACTIVIDAD	
191-CONSERVACIÓN Y RESTAURACIÓN FORESTAL		01-RESTAURACIÓN DE SUPERFICIE FORESTAL		003-PROGRAMA REFORESTA OAXACA 2023		002-PRODUCCIÓN DE PLANTAS EN EL VIVERO SAN LUCAS OJTLÁN	
POBLACIÓN O ÁREA DE ENFOQUE POTENCIAL		SUPERFICIE FORESTAL DEGRADADA		HOMBRES: 0		MUIERES: 0	
Aprobado		Modificado		EJERCIDO T1		EJERCIDO T2	
0.00	3,623,537.12	209.21	3,623,327.91	0.00	501,150.00	3,107,549.32	20,628.59
Aprobado		Modificado		EJERCIDO T3		EJERCIDO T4	
0.00	20,628.59						3,623,327.91
Nombre :		PORCENTAJE DE PLANTAS FORESTALES PRODUCIDAS		Número de indicador :		1591	
Definición :		MIDE EL PORCENTAJE DE PLANTAS FORESTALES PRODUCIDAS RESPECTO AL NÚMERO DE PLANTAS FORESTALES DEGRADADAS					
Método de Cálculo :		(NÚMERO DE PLANTAS FORESTALES PRODUCIDAS/NÚMERO DE PLANTAS FORESTALES DEGRADADAS)*100					
Tipo		Dimensión		Frecuencia de Medición		Forma de cálculo del Indicador	
GESTIÓN	EFICACIA	TRIMESTRAL	TRIMESTRAL	TRIMESTRAL	TRIMESTRAL	TRIMESTRAL	TRIMESTRAL
MEDIOS DE VERIFICACIÓN / FUENTE INFORMACIÓN		PORCENTAJE		FLUJO		Sentido Esperado	
LAS ÁREAS OPERATIVAS Y PRESUPUESTOS DE LA COESFO REPORTA INFORMACIÓN DE MANERA TRIMESTRAL, CONFORME A LOS AVANCES FÍSICAS DE CADA ACTIVIDAD		SE CUENTA CON SUFICIENTE PLANTA FORESTAL		ASCENDENTE			
Definición de la variable Meta: 1 - NÚMERO DE PLANTAS FORESTALES PRODUCIDAS		DATOS DE LA META					
Unidad de medida: 25 - NÚMERO							
LÍNEA BASE		VALOR		AÑO		VALOR PROGRAMADO ANUAL	
		100,000.00		2023		500,000.00	
METAS		VALOR		AÑO		VALOR	
PROGRAMACIÓN INICIAL		0.00		2023		500,000.00	
PROGRAMACIÓN ACTUALIZADA		0.00		2023		500,000.00	
METAS ALCANZADAS		0.00		2023		500,000.00	
PORCENTAJE ALCANZADO TRIMESTRAL		0.00		2023		100.00	

100.00 %



**DIRECCIÓN GENERAL**  
COMISIÓN ESTATAL FORESTAL  
OAXACA 2023-2028

JEFE ADMINISTRATIVO  
LIC. JOSE LUIS ROSA TOSCANO  
JEFE DE LA UNIDAD ADMINISTRATIVA

TITULAR DE LA DEPENDENCIA  
MTRA. MAGDALENA MARIA COELLO CASTILLO  
DIRECTORA GENERAL



# REPORTE DE AVANCE DE GESTIÓN UR 513 - COMISIÓN ESTATAL FORESTAL CUARTO TRIMESTRE 2023

UE: 001-COMISIÓN ESTATAL FORESTAL

PROGRAMA		SUBPROGRAMA		PROYECTO		OBR/ACTIVIDAD	
191-CONSERVACIÓN Y RESTAURACIÓN FORESTAL		01-RESTAURACIÓN DE SUPERFICIE FORESTAL		001-PROGRAMA REFORESTA OAXACA 2023		003-PRODUCCIÓN DE PLANTAS EN EL VIVERO VILLA DE TAMAZULAPAM DEL PROGRESO	
POBLACIÓN O ÁREA DE ENFOQUE POTENCIAL		SUPERFICIE FORESTAL DEGRADADA		HOMBRES: 0		MUIJERES: 0	
TOTAL:		3,466,594.19		0		3,392,23	
PRESUPUESTO ANUAL							
Aprobado	Ampliación	Reducción	Modificado	EJERCIDO T1	EJERCIDO T2	EJERCIDO T3	EJERCIDO T4
0.00	3,466,908.00	213.81	3,466,594.19	0.00	503,341.50	2,934,462.78	26,789.91
TOTAL EJERCIDO AL TRIMESTRE VIGENTE				3,466,594.19			
PRESUPUESTO TRIMESTRAL DE LA ACTIVIDAD							
Aprobado		Modificado		Devengado		% de Ejercicio Vs. Modificado	
0.00		28,789.91		28,789.91		100.00	
DATOS DEL INDICADOR							
Nombre :			PORCENTAJE DE PLANTAS FORESTALES PRODUCIDAS		Número de indicador :		
Definición :			MIDE EL PORCENTAJE DE PLANTAS FORESTALES PRODUCIDAS RESPECTO AL NÚMERO DE PLANTAS FORESTALES DEGRADADAS				
Método de Cálculo :			(NÚMERO DE PLANTAS FORESTALES PRODUCIDAS/NÚMERO DE PLANTAS FORESTALES DEGRADADAS)*100				
Tipo		Dimensión		Forma de cálculo del Indicador		Sentido Esperado	
GESTIÓN		EFICACIA		TRIMESTRAL		ASCENDENTE	
MEDIOS DE VERIFICACIÓN / FUENTE INFORMACIÓN							
LAS ÁREAS OPERATIVAS Y PRESUPUESTOS DE LA COESFO REPORTA INFORMACIÓN DE MANERA TRIMESTRAL, CONFORME A LOS AVANCES FÍSICAS DE CADA ACTIVIDAD							
DATOS DE LA META							
Definición de la variable Meta: 1 - NÚMERO DE PLANTAS FORESTALES PRODUCIDAS							
Unidad de medida: 25 - NÚMERO							
LINEA BASE							
ANO	2017	2018	2019	2020	2021	2022	2023
VALOR		100,000.00		100,000.00		500,000.00	
AVANCE TRIMESTRAL OBR/ACTIVIDAD							
1er. TRIMESTRE		2do. TRIMESTRE		3er. TRIMESTRE		4o. TRIMESTRE	
PROGRAMACIÓN INICIAL	0.00	0.00	500,000.00	0.00	0.00	T1+T2+T3+T4	
PROGRAMACIÓN ACTUALIZADA	0.00	0.00	500,000.00	0.00	0.00	T1+T2+T3+T4	
METAS ALCANZADAS	0.00	0.00	500,000.00	0.00	0.00	T1+T2+T3+T4	
PORCENTAJE ALCANZADO TRIMESTRAL	0.00	0.00	100.00	0.00	0.00	PORCENTAJE ALCANZADO ANUAL	
						100.00	
CUMPLIMIENTO DE METAS							
						500,000.00	
						500,000.00	
						500,000.00	
						100.00	

PORCENTAJE DE CUMPLIMIENTO ALCANZADO EN EL TRIMESTRE 0 %



DIRECCIÓN GENERAL  
COMISIÓN ESTATAL FORESTAL

OAXACA 2022-2026  
Página 17/66 FECHA: 09-01-2024

LIC. JOSE LUIS LEYVA ROSCANO  
JEFE DE LA UNIDAD ADMINISTRATIVA

MTRA. MADRENA MARIA COELLO CASTILLO  
DIRECTORA GENERAL

# REPORTE DE AVANCE DE GESTIÓN UR 513 - COMISIÓN ESTATAL FORESTAL CUARTO TRIMESTRE 2023

UJE: 001-COMISIÓN ESTATAL FORESTAL

PROGRAMA		SUBPROGRAMA		PROYECTO		OBRAS/ACTIVIDAD	
191-CONSERVACIÓN Y RESTAURACIÓN FORESTAL		01-RESTAURACIÓN DE SUPERFICIE FORESTAL		005-PROGRAMA REFORESTA OAXACA 2023		003-PRODUCCIÓN DE PLANTAS EN VIVERO. IXTLAN DE JUÁREZ	
POBLACIÓN O ÁREA DE ENFOQUE POTENCIAL		SUPERFICIE FORESTAL DEGRADADA		HOMBRES: 0		MUJERES: 0	
ENFOQUE POTENCIAL:				TOTAL:		339223	
PRESUPUESTO ANUAL							
Aprobado	Ampliación	Reducción	Modificado	EJERCIDO T1	EJERCIDO T2	EJERCIDO T3	EJERCIDO T4
0.00	3,104,454.50	646.82	3,103,807.68	0.00	0.00	0.00	2,782,807.68
PRESUPUESTO TRIMESTRAL DE LA ACTIVIDAD							
Aprobado	Modificado	Comprometido	Devengado	Ejercido	% de Ejercido Vs. Modificado		
0.00	3,103,807.68	3,103,807.68	2,782,807.68	2,782,807.68	89.66		
DATOS DEL INDICADOR							
Nombre: PORCENTAJE DE PLANTAS FORESTALES PRODUCIDAS				Número de indicador: 1591			
Definición: MIDE EL PORCENTAJE DE PLANTAS FORESTALES PRODUCIDAS RESPECTO AL NÚMERO DE PLANTAS FORESTALES DEGRADADAS							
Método de Cálculo: (NÚMERO DE PLANTAS FORESTALES PRODUCIDAS/NÚMERO DE PLANTAS FORESTALES DEGRADADAS)*100							
Tipo		Frecuencia de Medición		Forma de cálculo del indicador		Tipo de Valor	
GESTIÓN		TRIMESTRAL		PORCENTAJE		FLUJO	
MEDIOS DE VERIFICACIÓN / FUENTE INFORMACIÓN				Sentido Esperado			
LAS ÁREAS OPERATIVAS Y PRESUPUESTOS DE LA COESFO REPORTA INFORMACIÓN DE MANERA TRIMESTRAL, CONFORME A LOS AVANCES FÍSICAS DE CADA ACTIVIDAD				ASCENDENTE			
SE CUENTA CON SUFICIENTE PLANTA FORESTAL							
DATOS DE LA META							
Definición de la variable Meta: 1 - NÚMERO DE PLANTAS FORESTALES PRODUCIDAS							
Unidad de medida: 25 - NÚMERO							
LÍNEA BASE		VALOR	ANO	VALOR PROGRAMADO ANUAL			
2017		100,000.00	2023	500,000.00			
AVANCE TRIMESTRAL OBRAS/ACTIVIDAD							
1er. TRIMESTRE		2o. TRIMESTRE		3er. TRIMESTRE		4o. TRIMESTRE	
PROGRAMACIÓN INICIAL	0.00	0.00	0.00	500,000.00	T1+T2+T3+T4		
PROGRAMACIÓN ACTUALIZADA	0.00	0.00	0.00	500,000.00	T1+T2+T3+T4		
METAS ALCANZADAS	0.00	0.00	0.00	500,000.00	T1+T2+T3+T4		
PORCENTAJE ALCANZADO TRIMESTRAL	0.00	0.00	0.00	100.00	PORCENTAJE ALCANZADO ANUAL		
				CUMPLIMIENTO DE METAS			
				500,000.00			
				500,000.00			
				500,000.00			
				100.00			

PORCENTAJE DE CUMPLIMIENTO ALCANZADO EN EL TRIMESTRE 100.00 %



*[Signature]*  
JEFE ADMINISTRATIVO  
LIC. JOSE LUIS LEIVA TOSCANO  
JEFE DE LA UNIDAD ADMINISTRATIVA

*[Signature]*  
TITULAR DE LA DEPENDENCIA  
MTRA. MAGDALENA MARIA COELLO CASTILLO  
DIRECTORA GENERAL

# REPORTE DE AVANCE DE GESTIÓN UR 513 - COMISIÓN ESTATAL FORESTAL CUARTO TRIMESTRE 2023



UE: 001-COMISIÓN ESTATAL FORESTAL

PROGRAMA		SUBPROGRAMA		PROYECTO		OBRA/ACTIVIDAD	
191-CONSERVACIÓN Y RESTAURACIÓN FORESTAL		01-RESTAURACIÓN DE SUPERFICIE FORESTAL		004-PROGRAMA REFORESTA OAXACA 2023		003-PRODUCCIÓN DE PLANTAS EN EL VIVERO MAGDALENA TEQUISISTLÁN	
POBLACIÓN O ÁREA DE ENFOQUE POTENCIAL		SUPERFICIE FORESTAL DEGRADADA		HOMBRES: 0		MULIERES: 0	
Atributo de Población o Área de Enfoque:		Modificado		EJERCIDO T1		EJERCIDO T2	
Ampliación		Reducción		0.00		592,350.00	
3,623,536.00		190.91				3,102,483.63	
EJERCIDO T3		EJERCIDO T4		TOTAL EJERCIDO AL TRIMESTRE VIGENTE		3,623,345.09	
18,511.46		18,511.46		Ejercido		100.00	
0.00		18,511.46		18,511.46		100.00	
Aprobado		Modificado		Devengado		% de Ejercido Vs. Modificado	
0.00		18,511.46		18,511.46		100.00	
Nombre :		PORCENTAJE DE PLANTAS FORESTALES PRODUCIDAS		Número de indicador :		1591	
Definición :		MIDE EL PORCENTAJE DE PLANTAS FORESTALES PRODUCIDAS RESPECTO AL NÚMERO DE PLANTAS FORESTALES DEGRADADAS		Forma de cálculo del indicador		PORCENTAJE	
Método de Cálculo :		(NÚMERO DE PLANTAS FORESTALES PRODUCIDAS/(NÚMERO DE PLANTAS FORESTALES DEGRADADAS)*100		Tipo de Valor		FLUJO	
Tipo		Frecuencia de Medición		Sentido Esperado		ASCENDIENTE	
GESTIÓN		TRIMESTRAL		SUPIUESTO			
Eficacia		MEDIOS DE VERIFICACIÓN / FUENTE INFORMACIÓN		SE CUENTA CON SUFICIENTE PLANTA FORESTAL			
LAS ÁREAS OPERATIVAS Y PRESUPUESTOS DE LA COESFO REPORTA INFORMACIÓN DE MANERA TRIMESTRAL, CONFORME A LOS AVANCES FÍSICAS DE CADA ACTIVIDAD		DATOS DE LA META					
Definición de la variable Meta: 1 - NÚMERO DE PLANTAS FORESTALES PRODUCIDAS		2017		2023		VALOR PROGRAMADO ANUAL	
Unidad de medida: 25 - NÚMERO		VALOR		VALOR		500,000.00	
LÍNEA BASE		100,000.00		AVANCE TRIMESTRAL OBRA/ACTIVIDAD		CUMPLIMIENTO DE METAS	
METAS		1er. TRIMESTRE		2o. TRIMESTRE		3er. TRIMESTRE	
PROGRAMACIÓN INICIAL		0.00		0.00		4o. TRIMESTRE	
PROGRAMACIÓN ACTUALIZADA		0.00		0.00		T1+T2+T3+T4	
METAS ALCANZADAS		0.00		0.00		T1+T2+T3+T4	
PORCENTAJE ALCANZADO TRIMESTRAL		0.00		0.00		PORCENTAJE ALCANZADO ANUAL	
		0.00		100.00		100.00	

PORCENTAJE DE CUMPLIMIENTO ALCANZADO EN EL TRIMESTRE 100.00 %



Jefe Administrativo  
LIC. JOSÉ LUIS LEYVA TOSSCANI  
JEFE DE LA UNIDAD ADMINISTRATIVA

TITULAR DE LA DEPENDENCIA  
MTRA. MAGDALENA MARÍA COELLO CASTILLO  
DIRECTORA GENERAL



# REPORTE DE AVANCE DE GESTIÓN UR 513 - COMISIÓN ESTATAL FORESTAL CUARTO TRIMESTRE 2023



GOBIERNO DEL ESTADO DE OAXACA

UE: 001-COMISIÓN ESTATAL FORESTAL

PROGRAMA		SUBPROGRAMA		PROYECTO		OBRERA/ACTIVIDAD	
191-CONSERVACIÓN Y RESTAURACIÓN FORESTAL		01-RESTAURACIÓN DE SUPERFICIE FORESTAL		003-PROGRAMA REFORESTA OAXACA 2023		003-PRODUCCIÓN DE PLANTAS EN EL VIVERO CHACALMATA, HUATULCO	
POBLACIÓN O ÁREA DE ENFOQUE POTENCIAL		SUPERFICIE FORESTAL DEGRADADA		HOMBRES: 0		MUJERES: 0	
ENFOQUE POTENCIAL		ENFOQUE:		TOTAL:		339223	
PRESUPUESTO ANUAL							
Aprobado	Ampliación	Reducción	Modificado	EJERCIDO T1	EJERCIDO T2	EJERCIDO T3	EJERCIDO T4
0.00	3,623,537.12	166.74	3,623,370.38	0.00	503,150.01	3,107,593.44	18,626.93
TOTAL EJERCIDO AL TRIMESTRE VIGENTE							
PRESUPUESTO TRIMESTRAL DE LA ACTIVIDAD							
Aprobado	Modificado	Comprometido	Devengado	Ejercido	% de Ejercido Vs. Modificado		
0.00	18,626.93	18,626.93	18,626.93	18,626.93	100.00		
DATOS DEL INDICADOR							
Nombre :		PORCENTAJE DE PLANTAS FORESTALES PRODUCIDAS		Número de Indicador :		1591	
Definición :		MIDE EL PORCENTAJE DE PLANTAS FORESTALES PRODUCIDAS RESPECTO AL NÚMERO DE PLANTAS FORESTALES DEGRADADAS					
Método de Cálculo :		(NÚMERO DE PLANTAS FORESTALES PRODUCIDAS)/(NÚMERO DE PLANTAS FORESTALES DEGRADADAS)*100					
Tipo		Dimensión		Forma de cálculo del Indicador		Tipo de Valor	
GESTIÓN		EFICACIA		TRIMESTRAL		FLUJO	
				PORCENTAJE		ASCENDENTE	
LAS ÁREAS OPERATIVAS Y PRESUPUESTOS DE LA COESFO REPORTA INFORMACIÓN DE MANERA TRIMESTRAL, CONFORME A LOS AVANCES FÍSICAS DE CADA ACTIVIDAD							
SE CUENTA CON SUFICIENTE PLANTA FORESTAL							
DATOS DE LA META							
Definición de la variable Meta:   1 - NÚMERO DE PLANTAS FORESTALES PRODUCIDAS							
Unidad de medida:   25 - NÚMERO							
LÍNEA BASE							
AÑO	2017	VALOR	100,000.00	AÑO	2023	VALOR	500,000.00
AVANCE TRIMESTRAL OBRERA/ACTIVIDAD							
METAS		1er.TRIMESTRE		2do.TRIMESTRE		3er.TRIMESTRE	
PROGRAMACIÓN INICIAL	0.00	0.00	0.00	0.00	500,000.00	500,000.00	500,000.00
PROGRAMACIÓN ACTUALIZADA	0.00	0.00	0.00	0.00	500,000.00	500,000.00	500,000.00
METAS ALCANZADAS	0.00	0.00	0.00	0.00	500,000.00	500,000.00	500,000.00
PORCENTAJE ALCANZADO TRIMESTRAL	0.00	0.00	0.00	0.00	100.00	100.00	100.00
		CUMPLIMIENTO DE METAS		4o.TRIMESTRE		CUMPLIMIENTO DE METAS	
		T1+T2+T3+T4		T1+T2+T3+T4		T1+T2+T3+T4	
		500,000.00		500,000.00		500,000.00	
		500,000.00		500,000.00		500,000.00	
		500,000.00		500,000.00		500,000.00	
		100.00		100.00		100.00	
		ANUAL		ANUAL		ANUAL	
		100.00		100.00		100.00	

PORCENTAJE DE CUMPLIMIENTO ALCANZADO EN EL TRIMESTRE 100.00 %



JEFE ADMINISTRATIVO  
LIC. JOSÉ LUIS LEYVA TOSCANO  
JEFE DE LA UNIDAD ADMINISTRATIVA

TITULAR DE LA DEFENDENCIA/ENTIDAD  
MTRA. MAGDALENA MARÍA COELLO CASTILLO  
DIRECTORA GENERAL

# REPORTE DE AVANCE DE GESTIÓN UR 513 - COMISIÓN ESTATAL FORESTAL CUARTO TRIMESTRE 2023



UJ: 001-COMISIÓN ESTATAL FORESTAL

PROGRAMA		SUBPROGRAMA		PROYECTO		OBRA/ACTIVIDAD	
191-CONSERVACIÓN Y RESTAURACIÓN FORESTAL		01-RESTAURACIÓN DE SUPERFICIE FORESTAL		003-PROGRAMA REFORESTA OAXACA 2023		004-PRODUCCIÓN DE PLANTAS EN EL VIVERO SAN JOSÉ DE LAS FLORES	
POBLACION O AREA DE ENFOQUE POTENCIAL		SUPERFICIE FORESTAL DEGRADADA		HOMBRES: 0		MUIJERES: 0	
Ampliación		Reducción		EJERCIDO T1		EJERCIDO T3	
3,842,537.12		211.69		0.00		3,140,221.17	
Modificado		Modificado		EJERCIDO T2		EJERCIDO T4	
3,842,325.43		3,842,325.43		683,634.04		18,470.22	
Aprobado		Modificado		Comprometido		TOTAL EJERCIDO AL TRIMESTRE VIGENTE	
0.00		18,470.22		18,470.22		3,842,325.43	
Nombre :		Porcentaje de plantas forestales producidas		Número de indicador :		% de Ejercido Vs. Modificado	
Definición :		MIDE EL PORCENTAJE DE PLANTAS FORESTALES PRODUCIDAS RESPECTO AL NÚMERO DE PLANTAS FORESTALES DEGRADADAS		1591		100.00	
Método de Cálculo :		NÚMERO DE PLANTAS FORESTALES PRODUCIDAS/NÚMERO DE PLANTAS FORESTALES DEGRADADAS*100					
Tipo		Dimensión		Frecuencia de Medición		Sentido Esperado	
GESTIÓN		EFICACIA		TRIMESTRAL		ASCENDENTE	
MEDIOS DE VERIFICACIÓN / FUENTE INFORMACIÓN		FORMA DE CÁLCULO DEL INDICADOR		PORCENTAJE		FLUJO	
LAS ÁREAS OPERATIVAS Y PRESUPUESTOS DE LA COESFO REPORTA INFORMACIÓN DE MANERA TRIMESTRAL, CONFORME A LOS AVANCES FÍSICAS DE CADA ACTIVIDAD						ASCENDENTE	
Definición de la variable Meta: 1 - NÚMERO DE PLANTAS FORESTALES PRODUCIDAS		DATOS DE LA META					
Unidad de medida: 25 - NÚMERO							
LÍNEA BASE		VALOR		AÑO		VALOR PROGRAMADO ANUAL	
		100,000.00		2023		500,000.00	
METAS		1er. TRIMESTRE		2o. TRIMESTRE		3er. TRIMESTRE	
PROGRAMACIÓN INICIAL		0.00		0.00		500,000.00	
PROGRAMACIÓN ACTUALIZADA		0.00		0.00		500,000.00	
METAS ALCANZADAS		0.00		0.00		500,000.00	
PORCENTAJE ALCANZADO TRIMESTRAL		0.00		0.00		100.00	
CUMPLIMIENTO DE METAS		T1+T2-T3+T4		T1+T2-T3+T4		T1+T2-T3+T4	
500,000.00		500,000.00		500,000.00		500,000.00	
PORCENTAJE ALCANZADO ANUAL		100.00		100.00		100.00	

PORCENTAJE DE CUMPLIMIENTO ALCANZADO EN EL TRIMESTRE 100.00 %



JEFE ADMINISTRATIVO  
LIC. JOSÉ LUIS LEMMA TOSCANO  
JEFE DE LA UNIDAD ADMINISTRATIVA

SECRETARÍA DE DEPENDENCIA/ENTIDAD  
MTRA. MAGDALENA MARIA COELLO CASTILLO  
DIRECTORA GENERAL

# REPORTE DE AVANCE DE GESTIÓN UR 513 - COMISIÓN ESTATAL FORESTAL CUARTO TRIMESTRE 2023



UE: 001-COMISIÓN ESTATAL FORESTAL		ESTRUCTURA PROGRAMÁTICA	
PROGRAMA	SUBPROGRAMA	PROYECTO	OBRA/ACTIVIDAD
191-CONSERVACIÓN Y RESTAURACIÓN FORESTAL	01-RESTAURACIÓN DE SUPERFICIE FORESTAL	005-PROGRAMA REFORESTA OAXACA 2023	004-PRODUCCIÓN DE PLANTAS EN VIVERO, TEPALMEME VILLA DE MORELOS
POBLACION O AREA DE ENFOQUE POTENCIAL	ATRIBUTO DE LA POBLACION O AREA DE ENFOQUE:	HOMBRES: 0	MUJERES: 0
		TOTAL: 339223	

PRESUPUESTO ANUAL	
Aprobado	Modificado
0.00	3,103,807.68
EJERCIDO T1	
0.00	
EJERCIDO T2	
0.00	
EJERCIDO T3	
0.00	
EJERCIDO T4	
2,782,807.68	
TOTAL EJERCIDO AL TRIMESTRE VIGENTE	
2,782,807.68	

PRESUPUESTO TRIMESTRAL DE LA ACTIVIDAD	
Comprometido	Devengado
3,103,807.68	2,782,807.68
DATOS DEL INDICADOR	
Nombre :	FORCENTAJE DE PLANTAS FORESTALES PRODUCIDAS
Definición :	MIDE EL PORCENTAJE DE PLANTAS FORESTALES PRODUCIDAS RESPECTO AL NÚMERO DE PLANTAS FORESTALES DEGRADADAS
Método de Cálculo :	(NÚMERO DE PLANTAS FORESTALES PRODUCIDAS/NÚMERO DE PLANTAS FORESTALES DEGRADADAS)*100
Número de indicador :	1591
FORMA DE CÁLCULO DEL INDICADOR	
TRIMESTRAL	PERCENTAJE
Dimensión	EFICACIA
Frecuencia de Medición	
TRIMESTRAL	
Tipo de Valor	
FLUJO	
Sentido Esperado	
ASCENDENTE	

SE CUENTA CON SUFICIENTE PLANTA FORESTAL

DATOS DE LA META

ANO	2017	VALOR	100,000.00	AÑO	2023	VALOR	500,000.00
LÍNEA BASE							
Definición de la variable Meta: 1 - NÚMERO DE PLANTAS FORESTALES PRODUCIDAS							
Unidad de medida: 25 - NÚMERO							
AVANCE TRIMESTRAL OBRA/ACTIVIDAD							
1er. TRIMESTRE		2do. TRIMESTRE		3er. TRIMESTRE		4o. TRIMESTRE	
PROGRAMACIÓN INICIAL	0.00	PROGRAMACIÓN ACTUALIZADA	0.00	PROGRAMACIÓN INICIAL	0.00	PROGRAMACIÓN ACTUALIZADA	0.00
METAS ALCANZADAS	0.00	METAS ALCANZADAS	0.00	METAS ALCANZADAS	0.00	METAS ALCANZADAS	0.00
PERCENTAJE ALCANZADO TRIMESTRAL	0.00	PERCENTAJE ALCANZADO TRIMESTRAL	0.00	PERCENTAJE ALCANZADO TRIMESTRAL	0.00	PERCENTAJE ALCANZADO TRIMESTRAL	0.00
CUMPLIMIENTO DE METAS		CUMPLIMIENTO DE METAS		CUMPLIMIENTO DE METAS		CUMPLIMIENTO DE METAS	
T1+T2+T3+T4		T1+T2+T3+T4		T1+T2+T3+T4		T1+T2+T3+T4	
500,000.00		500,000.00		500,000.00		500,000.00	
ANUAL		ANUAL		ANUAL		ANUAL	
100.00		100.00		100.00		100.00	

PERCENTAJE DE CUMPLIMIENTO ALCANZADO EN EL TRIMESTRE: 100.00 %

DIRECCIÓN GENERAL  
COMISIÓN ESTATAL FORESTAL  
OAXACA 2022-2023

TITULAR DE LA DEPENDENCIA/ENTIDAD  
MTRA. MAGDALENA MARÍA COELLO CASTILLO  
DIRECTORA GENERAL

JEFE ADMINISTRATIVO  
LIC. JOSÉ LUIS LEYVA TOSCANO  
JEFE DE LA UNIDAD ADMINISTRATIVA

USUARIO 513ADMIN POA

Página 22/86 FECHA 09-01-2024



# REPORTE DE AVANCE DE GESTIÓN UR 513 - COMISIÓN ESTATAL FORESTAL CUARTO TRIMESTRE 2023



UE: 001-COMISIÓN ESTATAL FORESTAL

PROGRAMA		SUBPROGRAMA		PROYECTO		OBR/ACTIVIDAD	
191-CONSERVACIÓN Y RESTAURACIÓN FORESTAL		01-RESTAURACIÓN DE SUPERFICIE FORESTAL		001-PROGRAMA REFORESTA OAXACA 2023		004-PRODUCCIÓN DE PLANTAS EN EL VIVERO DE SAN SEBASTIAN TECOMAXTLAHUACA	
POBLACION O AREA DE ENFOQUE POTENCIAL		ATRIBUTO DE LA POBLACION O AREA DE ENFOQUE:		SUPERFICIE FORESTAL DEGRADADA		TOTAL:	
				HOMBRES: 0	MUJERES: 0	339223	
PRESUPUESTO ANUAL							
Aprobado	Ampliación	Reducción	Modificado	EJERCIDO T1	EJERCIDO T2	EJERCIDO T3	EJERCIDO T4
0.00	2,318,568.00	366.51	2,318,201.49	0.00	501,150.00	1,787,355.82	29,695.67
				TOTAL EJERCIDO AL TRIMESTRE VIGENTE			
				2,318,201.49			
PRESUPUESTO TRIMESTRAL DE LA ACTIVIDAD							
Aprobado		Modificado		Comprometido		Devengado	
0.00		29,695.67		29,695.67		29,695.67	
				% de Ejercido Vs. Modificado			
				100.00			
DATOS DEL INDICADOR							
Nombre : PORCENTAJE DE PLANTAS FORESTALES PRODUCIDAS				Número de indicador : 1591			
Definición : MIDE EL PORCENTAJE DE PLANTAS FORESTALES PRODUCIDAS RESPECTO AL NÚMERO DE PLANTAS FORESTALES DEGRADADAS							
Método de Cálculo : (NÚMERO DE PLANTAS FORESTALES PRODUCIDAS/NÚMERO DE PLANTAS FORESTALES DEGRADADAS)*100							
Tipo		Dimensión		Frecuencia de Medición		Forma de cálculo del indicador	
GESTIÓN		EFICACIA		TRIMESTRAL		PORCENTAJE	
MEDIOS DE VERIFICACIÓN / FUENTE INFORMACIÓN				Tipo de Valor			
LAS ÁREAS OPERATIVAS Y PRESUPUESTOS DE LA COESFO REPORTA INFORMACIÓN DE MANERA TRIMESTRAL, CONFORME A LOS AVANCES FÍSICAS DE CADA ACTIVIDAD				FLUJO			
				ASCENDENTE			
				SUPUESTO			
SE CUENTA CON SUFICIENTE PLANTA FORESTAL							
DATOS DE LA META							
Definición de la variable Meta: 1 - NÚMERO DE PLANTAS FORESTALES PRODUCIDAS							
Unidad de medida: 25 - NÚMERO							
LÍNEA BASE							
AÑO	2017	VALOR	100,000.00	AÑO	2023	VALOR	500,000.00
AVANCE TRIMESTRAL OBR/ACTIVIDAD							
METAS		1er. TRIMESTRE		3er. TRIMESTRE		4o. TRIMESTRE	
PROGRAMACIÓN INICIAL	0.00	0.00	500,000.00	0.00	0.00	T1+T2+T3+T4	500,000.00
PROGRAMACIÓN ACTUALIZADA	0.00	0.00	500,000.00	0.00	0.00	T1+T2+T3+T4	500,000.00
METAS ALCANZADAS	0.00	0.00	500,000.00	0.00	0.00	T1+T2+T3+T4	500,000.00
ALCANZADO PORCENTAJE	0.00	0.00	100.00	0.00	0.00	PORCENTAJE ALCANZADO ANUAL	100.00
CUMPLIMIENTO DE METAS							
PORCENTAJE DE CUMPLIMIENTO ALCANZADO EN EL TRIMESTRE 0 %							



JEFE ADMINISTRATIVO  
LIC. JOSE LUIS LEYVA TOSCANO  
JEFE DE LA UNIDAD ADMINISTRATIVA

MIRA MAGDALENA MARIA COELLO CASTILLO  
DIRECTORA GENERAL

# REPORTE DE AVANCE DE GESTIÓN UR 513 - COMISIÓN ESTATAL FORESTAL CUARTO TRIMESTRE 2023



UE: 001-COMISIÓN ESTATAL FORESTAL

PROGRAMA		SUBPROGRAMA		PROYECTO		OBRA/ACTIVIDAD	
191-CONSERVACIÓN Y RESTAURACIÓN FORESTAL		01-RESTAURACIÓN DE SUPERFICIE FORESTAL		003-PROGRAMA REFORESTA OAXACA 2023		005-PRODUCCIÓN DE PLANTAS EN EL VIVERO EL CAMARÓN	
POBLACIÓN O ÁREA DE ENFOQUE:		SUPERFICIE FORESTAL DEGRADADA		HOMBRES: 0		MUJERES: 0	
Ampliación		Reducción		EJERCIDO T1		EJERCIDO T2	
3,623,537.12		199.80		0.00		501,350.00	
Modificado		Modificado		EJERCIDO T3		EJERCIDO T4	
3,623,337.32		3,623,337.32		3,102,542.82		19,444.50	
Aprobado		Modificado		TOTAL EJERCIDO AL TRIMESTRE VISENTE		3,623,337.32	
0.00		19,444.50		Ejercido		% de Ejercido Vs. Modificado	
19,444.50		19,444.50		19,444.50		100.00	
DATOS DEL INDICADOR							
Nombre : PORCENTAJE DE PLANTAS FORESTALES PRODUCIDAS				Número de Indicador : 1591			
Definición : MIDE EL PORCENTAJE DE PLANTAS FORESTALES PRODUCIDAS RESPECTO AL NÚMERO DE PLANTAS FORESTALES DEGRADADAS							
Método de Cálculo : (NÚMERO DE PLANTAS FORESTALES PRODUCIDAS/NÚMERO DE PLANTAS FORESTALES DEGRADADAS)*100							
Tipo		Frecuencia de Medición		Forma de cálculo del Indicador		Sentido Esperado	
GESTIÓN		EFICACIA		TRIMESTRAL		ASCENDENTE	
MEDIOS DE VERIFICACIÓN / FUENTE INFORMACIÓN							
LAS ÁREAS OPERATIVAS Y PRESUPUESTOS DE LA COESFO REPORTA INFORMACIÓN DE MANERA TRIMESTRAL, CONFORME A LOS AVANCES FÍSICAS DE CADA ACTIVIDAD							
SE CUENTA CON SUFICIENTE PLANTA FORESTAL							
DATOS DE LA META							
Definición de la variable Meta: 1 - NÚMERO DE PLANTAS FORESTALES PRODUCIDAS							
Unidad de medida: 25 - NÚMERO							
LINEA BASE							
AÑO		VALOR		AÑO		VALOR	
2017		100,000.00		2023		500,000.00	
AVANCE TRIMESTRAL OBRA/ACTIVIDAD							
METAS		1er. TRIMESTRE		2do. TRIMESTRE		3er. TRIMESTRE	
PROGRAMACIÓN INICIAL		0.00		0.00		500,000.00	
PROGRAMACIÓN ACTUALIZADA		0.00		0.00		500,000.00	
METAS ALCANZADAS		0.00		0.00		500,000.00	
PORCENTAJE ALCANZADO		0.00		0.00		100.00	
TRIMESTRAL		0.00		0.00		100.00	
CUMPLIMIENTO DE METAS		T1+T2+T3+T4		T1+T2+T3+T4		T1+T2+T3+T4	
500,000.00		500,000.00		500,000.00		500,000.00	
PORCENTAJE ALCANZADO ANUAL		100.00		100.00		100.00	

PORCENTAJE DE CUMPLIMIENTO ALCANZADO EN EL TRIMESTRE 100.00 %



Jefe Administrativo  
LIC. JOSE LUIS LEYVA TOSCANO  
JEFE DE LA UNIDAD ADMINISTRATIVA

TITULAR DE LA DEPENDENCIA  
MTRA. MAGDALENA MARIA COELLO CASTILLO  
DIRECTORA GENERAL


# REPORTE DE AVANCE DE GESTIÓN UR 513 - COMISIÓN ESTATAL FORESTAL CUARTO TRIMESTRE 2023



UÉ: 001-COMISIÓN ESTATAL FORESTAL

PROGRAMA		SUBPROGRAMA		PROYECTO		OBRAS/ACTIVIDAD	
191-CONSERVACIÓN Y RESTAURACIÓN FORESTAL		01-RESTAURACIÓN DE SUPERFICIE FORESTAL		001-PROGRAMA REFORESTA OAXACA 2023		005-PRODUCCIÓN DE PLANTAS EN EL VIVERO DE MAGDALENA PEÑASCO	
POBLACION O AREA DE ENFOQUE POTENCIAL		SUPERFICIE FORESTAL DEGRADADA		HOMBRES: 0		MULIERES: 0	
				TOTAL:		339223	
PRESUPUESTO ANUAL							
Aprobado	Ampliación	Reducción	Modificado	EJERCIDO T1	EJERCIDO T2	EJERCIDO T3	EJERCIDO T4
0.00	2,318,568.00	212.66	2,318,355.14	0.00	502,150.00	1,790,029.97	26,175.17
				TOTAL EJERCIDO AL TRIMESTRE VICENTE			
				2,318,355.14			
PRESUPUESTO TRIMESTRAL DE LA ACTIVIDAD							
Aprobado	Modificado	Comprometido	Devengado	Ejercido	% de Ejercido Vs. Modificado		
0.00	26,175.17	26,175.17	26,175.17	26,175.17	100.00		
DATOS DEL INDICADOR							
Nombre : PORCENTAJE DE PLANTAS FORESTALES PRODUCIDAS				Número de Indicador : 1591			
Definición : MIDE EL PORCENTAJE DE PLANTAS FORESTALES PRODUCIDAS RESPECTO AL NÚMERO DE PLANTAS FORESTALES DEGRADADAS							
Método de Cálculo : (NUMERO DE PLANTAS FORESTALES PRODUCIDAS/NUMERO DE PLANTAS FORESTALES DEGRADADAS)*100							
Tipo		Frecuencia de Medición		Forma de cálculo del indicador		Sentido Esperado	
GESTIÓN		TRIMESTRAL		PORCENTAJE		FLUJO ASCENDENTE	
LAS AREAS OPERATIVAS Y PRESUPUESTOS DE LA COESFÓ REPORTA INFORMACIÓN DE MANERA TRIMESTRAL, CONFORME A LOS AVANCES FISICAS DE CADA ACTIVIDAD							
SE CUENTA CON SUFICIENTE PLANTA FORESTAL							
DATOS DE LA META							
Definición de la variable Meta: 1 - NUMERO DE PLANTAS FORESTALES PRODUCIDAS							
Unidad de medida: 25 - NÚMERO							
LÍNEA BASE							
ANO	2017	VALOR	100,000.00	AÑO	2023	VALOR	500,000.00
AVANCE TRIMESTRAL OBRAS/ACTIVIDAD							
1er.TRIMESTRE		2o.TRIMESTRE		3er.TRIMESTRE		4o.TRIMESTRE	
PROGRAMACION INICIAL	0.00	0.00	500,000.00	0.00	0.00	T1+T2+T3+T4	500,000.00
PROGRAMACION ACTUALIZADA	0.00	0.00	500,000.00	0.00	0.00	T1+T2+T3+T4	500,000.00
METAS ALCANZADAS	0.00	0.00	500,000.00	0.00	0.00	T1+T2+T3+T4	500,000.00
PORCENTAJE ALCANZADO TRIMESTRAL	0.00	0.00	100.00	0.00	0.00	PORCENTAJE ALCANZADO ANUAL	100.00
CUMPLIMIENTO DE METAS							

PORCENTAJE DE CUMPLIMIENTO ALCANZADO EN EL TRIMESTRE 0 %



DIRECCIÓN GENERAL

COMISIÓN ESTATAL FORESTAL  
OAXACA 2022-2023

*[Signature]*  
JEFE ADMINISTRATIVO  
LIC. JOSÉ LUIS REY TOSSCANO  
JEFE DE LA UNIDAD ADMINISTRATIVA

*[Signature]*  
TITULAR DE LA DEPENDENCIA  
MTRA. MAGDALENA MARIA COELLO CASTILLO  
DIRECTORA GENERAL



# REPORTE DE AVANCE DE GESTIÓN UR 513 - COMISIÓN ESTATAL FORESTAL CUARTO TRIMESTRE 2023



UE: 001-COMISIÓN ESTATAL FORESTAL

PROGRAMA		SUBPROGRAMA		PROYECTO		OBRAS/ACTIVIDAD	
191-CONSERVACIÓN Y RESTAURACIÓN FORESTAL		01-RESTAURACIÓN DE SUPERFICIE FORESTAL		005-PROGRAMA REFORESTA OAXACA 2023		005-PRODUCCIÓN DE PLANTAS EN VIVERO, SAN JUAN ATEPEC	
POBLACIÓN O ÁREA DE ENFOQUE POTENCIAL		SUPERFICIE FORESTAL DEGRADADA		HOMBRES: 0		MUIJERES: 0	
Ampliación		Reducción		EJERCIDO T1		EJERCIDO T2	
3,104,454.50		646.82		0.00		0.00	
Modificado		Modificado		EJERCIDO T3		EJERCIDO T4	
3,103,807.68		3,103,807.68		0.00		2,782,807.68	
Aprobado		Comprometido		Devengado		TOTAL EJERCIDO AL TRIMESTRE VIGENTE	
0.00		3,103,807.68		2,782,807.68		2,782,807.68	
Ejercido		% de Ejercido Vs. Modificado		Ejercido		% de Ejercido Vs. Modificado	
2,782,807.68		89.66		2,782,807.68		89.66	
PRESUPUESTO ANUAL							
PRESUPUESTO TRIMESTRAL DE LA ACTIVIDAD							
DATOS DEL INDICADOR							
Nombre :		PORCENTAJE DE PLANTAS FORESTALES PRODUCIDAS		Número de Indicador :		1581	
Definición :		MIDE EL PORCENTAJE DE PLANTAS FORESTALES PRODUCIDAS RESPECTO AL NÚMERO DE PLANTAS FORESTALES DEGRADADAS					
Método de Cálculo :		(NÚMERO DE PLANTAS FORESTALES PRODUCIDAS/NÚMERO DE PLANTAS FORESTALES DEGRADADAS)*100					
Tipo		Dimensión		Forma de cálculo del Indicador		Tipo de Valor	
GESTIÓN		EFICACIA		TRIMESTRAL		FLUJO	
MEDIOS DE VERIFICACIÓN / FUENTE INFORMACIÓN				PORCENTAJE		ASCENDENTE	
LAS ÁREAS OPERATIVAS Y PRESUPUESTOS DE LA COESFO REPORTA INFORMACIÓN DE MANERA TRIMESTRAL, CONFORME A LOS AVANCES FÍSICAS DE CADA ACTIVIDAD				SE CUENTA CON SUFICIENTE PLANTA FORESTAL			
DATOS DE LA META							
Definición de la variable Meta:   1 - NÚMERO DE PLANTAS FORESTALES PRODUCIDAS							
Unidad de medida:   25 - NÚMERO							
LINEA BASE							
AÑO		2017		VALOR		2023	
100,000.00		100,000.00		AÑO		2023	
AVANCE TRIMESTRAL OBRAS/ACTIVIDAD							
METAS PROGRAMACIÓN INICIAL		1er. TRIMESTRE		2o. TRIMESTRE		3er. TRIMESTRE	
0.00		0.00		0.00		500,000.00	
PROGRAMACIÓN ACTUALIZADA		0.00		0.00		500,000.00	
METAS ALCANZADAS		0.00		0.00		500,000.00	
PORCENTAJE ALCANZADO TRIMESTRAL		0.00		0.00		100.00	
CUMPLIMIENTO DE METAS		T1+T2+T3+T4		T1+T2+T3+T4		T1+T2+T3+T4	
500,000.00		500,000.00		500,000.00		500,000.00	
VALORI PROGRAMADO ANUAL		VALOR		VALOR		VALOR	
500,000.00		500,000.00		500,000.00		500,000.00	

PORCENTAJE DE CUMPLIMIENTO ALCANZADO EN EL TRIMESTRE 100.00 %



JEFE ADMINISTRATIVO  
LUC JOSÉ LUIS LEYVA TOSCANO  
JEFE DE LA UNIDAD ADMINISTRATIVA

TITULAR DE LA DEPENDENCIA  
MTRA. MAGDALENA MARIA COELLO CASTILLO  
DIRECTORA GENERAL


# REPORTE DE AVANCE DE GESTIÓN UR 513 - COMISIÓN ESTATAL FORESTAL CUARTO TRIMESTRE 2023



UE: 001-COMISIÓN ESTATAL FORESTAL

PROGRAMA		SUBPROGRAMA		PROYECTO		OBRAS/ACTIVIDAD	
19-CONSERVACIÓN Y RESTAURACIÓN FORESTAL		01-RESTAURACIÓN DE SUPERFICIE FORESTAL		003-PROGRAMA REFORESTA OAXACA 2023		006-PRODUCCIÓN DE PLANTAS EN EL VIVERO EL PORVENIR COTZOCÓN	
Población o Área de Enfoque Potencial:		Superficie Forestal Degradada		Hombres: 0		Mujeres: 0	
Aprobado		Modificado		Ejercido T1		Ejercido T2	
0.00	3,842,546.00	262.73	3,842,283.27	0.00	682,950.00	3,130,020.71	29,312.56
Aprobado		Modificado		Ejercido T3		Ejercido T4	
0.00	29,312.56	29,312.56	29,312.56	29,312.56	29,312.56	3,842,283.27	100.00
Nombre:		Definición:		Método de Cálculo:		Forma de cálculo del indicador	
PORCENTAJE DE PLANTAS FORESTALES PRODUCIDAS		MIDE EL PORCENTAJE DE PLANTAS FORESTALES PRODUCIDAS RESPECTO AL NÚMERO DE PLANTAS FORESTALES DEGRADADAS		(NÚMERO DE PLANTAS FORESTALES PRODUCIDAS/NÚMERO DE PLANTAS FORESTALES DEGRADADAS)*100		PORCENTAJE	
Tipo:		Dimensión:		Frecuencia de Medición:		Tipo de Valor:	
GESTIÓN		EFICACIA		TRIMESTRAL		FLUJO	
LAS ÁREAS OPERATIVAS Y PRESUPUESTOS DE LA COESFO REPORTA INFORMACIÓN DE MANERA TRIMESTRAL, CONFORME A LOS AVANCES FÍSICAS DE CADA ACTIVIDAD		MEDIOS DE VERIFICACIÓN / FUENTE INFORMACIÓN		SE CUENTA CON SUFICIENTE PLANTA FORESTAL		SENTIDO ESPERADO	
Definición de la variable Meta:		Unidad de medida:		DATOS DE LA META		ASCENDENTE	
1 - NÚMERO DE PLANTAS FORESTALES PRODUCIDAS		25 - NÚMERO		VALOR PROGRAMADO ANUAL		VALOR	
2017		2023		500,000.00		500,000.00	
LINEA BASE		AVANCE TRIMESTRAL OBRAS/ACTIVIDAD		VALOR PROGRAMADO ANUAL		CUMPLIMIENTO DE METAS	
1er. TRIMESTRE		2o. TRIMESTRE		3er. TRIMESTRE		4o. TRIMESTRE	
PROGRAMACIÓN INICIAL	0.00	0.00	0.00	0.00	500,000.00	T1+T2+T3+T4	500,000.00
PROGRAMACIÓN ACTUALIZADA	0.00	0.00	0.00	0.00	500,000.00	T1+T2+T3+T4	500,000.00
METAS ALCANZADAS	0.00	0.00	0.00	0.00	500,000.00	T1+T2+T3+T4	500,000.00
PORCENTAJE ALCANZADO TRIMESTRAL	0.00	0.00	0.00	0.00	100.00	PORCENTAJE ALCANZADO ANUAL	100.00

PORCENTAJE DE CUMPLIMIENTO ALCANZADO EN EL TRIMESTRE 100.00 %



DIRECCIÓN GENERAL

COMISIÓN ESTATAL FORESTAL  
OAXACA 2022-2025

Jefe Administrativo  
LIC. JOSELUIS LEYVA TOSCANO  
JEFE DE LA UNIDAD ADMINISTRATIVA

TITULAR DE LA DEPENDENCIA/ENTIDAD  
MTRA. MAGDALENA MARIA COELLO CASTILLO  
DIRECTORA GENERAL


# REPORTE DE AVANCE DE GESTIÓN UR 513 - COMISIÓN ESTATAL FORESTAL CUARTO TRIMESTRE 2023



UE: 001-COMISIÓN ESTATAL FORESTAL

PROGRAMA		SUBPROGRAMA		PROYECTO		OBRERA/ACTIVIDAD	
191-CONSERVACIÓN Y RESTAURACIÓN FORESTAL		01-RESTAURACIÓN DE SUPERFICIE FORESTAL		001-PROGRAMA REFORESTA OAXACA 2023		006-PRODUCCIÓN DE PLANTAS EN EL VIVERO DE CONCEPCIÓN PÁPALO	
ATRIBUTO DE LA POBLACIÓN O ÁREA DE ENFOQUE POTENCIAL		SUPERFICIE FORESTAL DEGRADADA		HOMBRES: 0		MUIJERES: 0	
Ampliación		Reducción		EJERCIDO T1		EJERCIDO T2	
0.00	3,466,808.00	Modificado	201.19	0.00	501,150.00	EJERCIDO T3	EJERCIDO T4
						2,939,312.77	26,144.04
						TOTAL EJERCIDO AL TRIMESTRE VIGENTE	3,466,606.81
Aprobado	0.00	Modificado	26,144.04	PRESUPUESTO TRIMESTRAL DE LA ACTIVIDAD			
Comprometido		Devengado		Ejercido		% de Ejercido Vs. Modificado	
26,144.04		26,144.04		26,144.04		100.00	
DATOS DEL INDICADOR							
Nombre : PORCENTAJE DE PLANTAS FORESTALES PRODUCIDAS				Número de Indicador : 1591			
Definición : MIDE EL PORCENTAJE DE PLANTAS FORESTALES PRODUCIDAS RESPECTO AL NÚMERO DE PLANTAS FORESTALES DEGRADADAS							
Método de Cálculo : (NÚMERO DE PLANTAS FORESTALES PRODUCIDAS/NÚMERO DE PLANTAS FORESTALES DEGRADADAS)*100							
GESTIÓN		TRIMESTRAL		FORMA DE CÁLCULO DEL INDICADOR		TIPO DE VALOR	
ERIGACIA		PORCENTAJE		FLUJO		SENTIDO ESPERADO	
MEDIOS DE VERIFICACIÓN / FUENTE INFORMACIÓN		SUPUESTO		ASCENDENTE			
LAS ÁREAS OPERATIVAS Y PRESUPUESTOS DE LA COESFO REPORTA INFORMACIÓN DE MANERA TRIMESTRAL, CONFORME A LOS AVANCES FÍSICAS DE CADA ACTIVIDAD							
SE CUENTA CON SUFICIENTE PLANTA FORESTAL							
DATOS DE LA META							
Definición de la variable Meta: 1 - NÚMERO DE PLANTAS FORESTALES PRODUCIDAS							
Unidad de medida: 25 - NÚMERO							
LÍNEA BASE		VALOR		AÑO		VALOR PROGRAMADO ANUAL	
2017		100,000.00		2023		500,000.00	
AVANCE TRIMESTRAL OBRERA/ACTIVIDAD							
METAS		1er. TRIMESTRE		2do. TRIMESTRE		3er. TRIMESTRE	
PROGRAMACIÓN INICIAL		0.00		500,000.00		0.00	
PROGRAMACIÓN ACTUALIZADA		0.00		500,000.00		0.00	
METAS ALCANZADAS		0.00		500,000.00		0.00	
PORCENTAJE ALCANZADO TRIMESTRAL		0.00		100.00		0.00	
				4o. TRIMESTRE		CUMPLIMIENTO DE METAS	
				T1+T2+T3+T4		500,000.00	
				T1+T2+T3+T4		500,000.00	
				T1+T2+T3+T4		500,000.00	
				PORCENTAJE ALCANZADO ANUAL		100.00	

PORCENTAJE DE CUMPLIMIENTO ALCANZADO EN EL TRIMESTRE 0 %



DIRECCIÓN GENERAL

COMISIÓN ESTATAL FORESTAL  
OAXACA 2022-2028  
Página 29/66 FECHA 09-01-2024

Jefe Administrativo  
LIC. JOSÉ LUIS SANCOSANO  
JEFE DE LA UNIDAD ADMINISTRATIVA

MTRA. MAGDALENA MARÍA COELLO CASTILLO  
DIRECTORA GENERAL





# REPORTE DE AVANCE DE GESTIÓN UR 513 - COMISIÓN ESTATAL FORESTAL CUARTO TRIMESTRE 2023



UE: 001-COMISIÓN ESTATAL FORESTAL

PROGRAMA		SUBPROGRAMA		PROYECTO		OBR/ACTIVIDAD	
181-CONSERVACIÓN Y RESTAURACIÓN FORESTAL		01-RESTAURACIÓN DE SUPERFICIE FORESTAL		001-PROGRAMA REFORESTA OAXACA 2023		008-PRODUCCIÓN DE PLANTAS EN EL VIVERO DE SANTA ANA TLAPACOYAN	
POBLACION O AREA DE ENFOQUE POTENCIAL		SUPERFICIE FORESTAL DEGRADADA		HOMBRES: 0		MUJERES: 0	
Aprobado		Modificado		EJERCIDO T1		EJERCIDO T2	
0.00	2,246,803.00	143.58	2,246,659.42	0.00	507,905.11	1,730,737.29	14,017.02
Aprobado		Modificado		EJERCIDO T3		EJERCIDO T4	
0.00	14,017.02	14,017.02	14,017.02	14,017.02	14,017.02	2,246,659.42	100.00
PRESUPUESTO ANUAL							
PRESUPUESTO TRIMESTRAL DE LA ACTIVIDAD							
Aprobado		Modificado		Devengado		% de Ejercido Vs. Modificado	
0.00	14,017.02	14,017.02	14,017.02	14,017.02	14,017.02	100.00	100.00
DATOS DEL INDICADOR							
Nombre :		PORCENTAJE DE PLANTAS FORESTALES PRODUCIDAS		Número de Indicador :		1591	
Definición :		MIDE EL PORCENTAJE DE PLANTAS FORESTALES PRODUCIDAS RESPECTO AL NÚMERO DE PLANTAS FORESTALES DEGRADADAS					
Método de Cálculo :		(NÚMERO DE PLANTAS FORESTALES PRODUCIDAS/NÚMERO DE PLANTAS FORESTALES DEGRADADAS)*100					
Tipo		Dimensión		Frecuencia de Medición		Forma de cálculo del indicador	
GESTIÓN		EFICACIA		TRIMESTRAL		PORCENTAJE	
LAS ÁREAS OPERATIVAS Y PRESUPUESTOS DE LA COESFO REPORTA INFORMACIÓN DE MANERA TRIMESTRAL, CONFORME A LOS AVANCES FÍSICAS DE CADA ACTIVIDAD		TRIMESTRAL		FLUJO		ASCENDENTE	
MEDIOS DE VERIFICACIÓN / FUENTE INFORMACIÓN		TRIMESTRAL		FLUJO		ASCENDENTE	
SE CUENTA CON SUFICIENTE PLANTA FORESTAL							
DATOS DE LA META							
Definición de la variable Meta: 1 - NÚMERO DE PLANTAS FORESTALES PRODUCIDAS							
Unidad de medida: 25 - NÚMERO							
LÍNEA BASE							
ANO	2017	VALOR	100,000.00	ANO	2023	VALOR	500,000.00
AVANCE TRIMESTRAL OBR/ACTIVIDAD							
METAS		1er.TRIMESTRE		2o.TRIMESTRE		3er.TRIMESTRE	
PROGRAMACIÓN INICIAL	0.00	0.00	500,000.00	0.00	0.00	T1+T2+T3+T4	500,000.00
PROGRAMACIÓN ACTUALIZADA	0.00	0.00	500,000.00	0.00	0.00	T1+T2+T3+T4	500,000.00
METAS ALCANZADAS	0.00	0.00	500,000.00	0.00	0.00	T1+T2+T3+T4	500,000.00
PORCENTAJE ALCANZADO TRIMESTRAL	0.00	0.00	100.00	0.00	0.00	PORCENTAJE ALCANZADO ANUAL	100.00
CUMPLIMIENTO DE METAS							

PORCENTAJE DE CUMPLIMIENTO ALCANZADO EN EL TRIMESTRE 0 %



JEFE ADMINISTRATIVO  
 DR. JOSÉ LUIS LEYVA ROSCANO  
 JEFE DE LA UNIDAD ADMINISTRATIVA

TITULAR DE LA DEPENDENCIA  
 MTRA. MAGDALENA MARÍA COELLO CASTILLO  
 DIRECTORA GENERAL

# REPORTE DE AVANCE DE GESTIÓN UR 513 - COMISIÓN ESTATAL FORESTAL CUARTO TRIMESTRE 2023



ALINEACIÓN PED:

ESTRATEGIA:

LÍNEAS DE ACCIÓN:

UE:

01-DESARROLLAR ACCIONES DE RESTAURACIÓN Y PROTECCIÓN DE LOS BOSQUES Y SELVAS DEL ESTADO, A EFECTO DE REVERTIR EL PROCESO DE DETERIORO POR DEFORESTACIÓN Y DEGRADACIÓN DE LOS ECOSISTEMAS FORESTALES.

05-DISEÑAR E IMPLEMENTAR UN PROGRAMA ESTATAL DE SANIDAD FORESTAL.

001-COMISIÓN ESTATAL FORESTAL

COMPONENTE:

ACTIVIDAD:

MATRIZ DE INDICADORES PARA RESULTADOS:

321-SUPERFICIE FORESTAL PROTEGIDA

1460-SANEAR HECTÁREA AFECTADA POR PLAGA Y ENFERMEDAD FORESTAL

PROGRAMA	SUBPROGRAMA	PROYECTO	OBRA/ACTIVIDAD
191-CONSERVACIÓN Y RESTAURACIÓN FORESTAL	02-PROTECCIÓN DE SUPERFICIE FORESTAL	003-PROGRAMA DE SANEAMIENTO PARA EL CONTROL Y COMBATE DE PLAGAS FORESTALES	001-CONTROL Y COMBATE BIOLÓGICO DEL INSECTO DEFOLIADOR SANTA CRUZ ITUNDUJUA
POBLACIÓN O ÁREA DE ENFOQUE POTENCIAL	SUPERFICIE FORESTAL DEGRADADA	HOMBRES: 0	MUJERES: 0
PRESUPUESTO ANUAL			
Aprobado	Reducción	EJERCIDO T1	EJERCIDO T2
0.00	Modificado	0.00	0.00
	590,350.07		
	4,510,377.52		
Aprobado	Modificado	TOTAL EJERCIDO AL TRIMESTRE VIGENTE	
0.00	4,510,377.52	EJERCIDO T3	
		0.00	
		4,510,377.52	
PRESUPUESTO TRIMESTRAL DE LA ACTIVIDAD			
Comprometido		Ejercido	
4,510,377.52		4,510,377.52	
		% de Ejercido Vs. Modificado	
		100.00	
DATOS DEL INDICADOR			
Nombre :	PORCENTAJE DE HECTÁREAS POR PLAGAS Y ENFERMEDADES FORESTALES SANEADAS		
Definición :	MIDE EL PORCENTAJE DE HECTÁREAS POR PLAGAS Y ENFERMEDADES FORESTALES SANEADAS RESPECTO A LAS HECTÁREAS AFECTADAS POR PLAGAS Y ENFERMEDADES FORESTALES		
Método de Cálculo :	(HECTÁREAS POR PLAGAS Y ENFERMEDADES FORESTALES SANEADAS / HECTÁREAS AFECTADAS POR PLAGAS Y ENFERMEDADES FORESTALES)*100		
Tipo	Dimensión	Forma de cálculo del indicador	Sentido Esperado
GESTIÓN	EFICACIA	TRIMESTRAL	ASCENDENTE
MEDIOS DE VERIFICACIÓN / FUENTE INFORMACIÓN			
LAS ÁREAS OPERATIVAS Y PRESUPUESTOS DE LA COESFO REPORTA INFORMACIÓN DE MANERA TRIMESTRAL, CONFORME A LOS AVANCES FÍSICAS DE CADA ACTIVIDAD.			
LOS COMUNEROS PERMITEN EL ACCESO A LOS SUPERVISORES PARA REALIZAR LAS ACTIVIDADES.			
DATOS DE LA META			
Definición de la variable Meta:	1 - HECTÁREAS POR PLAGAS Y ENFERMEDADES FORESTALES SANEADAS		
Unidad de medida:	14 - HECTÁREA		
LÍNEA BASE			
AÑO	2017	2023	VALOR
	100.00	2023	2,781.44
AVANCE TRIMESTRAL OBRA/ACTIVIDAD			
1er. TRIMESTRE		2o. TRIMESTRE	
PROGRAMACIÓN INICIAL	0.00	3er. TRIMESTRE	4o. TRIMESTRE
PROGRAMACIÓN ACTUALIZADA	0.00	2,781.44	T1+T2+T3+T4
METAS ALCANZADAS	0.00	2,781.44	T1+T2+T3+T4
PORCENTAJE ALCANZADO TRIMESTRAL	0.00	2,781.44	T1+T2+T3+T4
	0.00	100.00	PORCENTAJE ALCANZADO ANUAL
			100.00

PORCENTAJE DE CUMPLIMIENTO ALCANZADO EN EL TRIMESTRE 100.00 %



DIRECCIÓN GENERAL  
COMISIÓN ESTATAL FORESTAL  
OAXACA 2022-2024

JEFF ADMINISTRATIVO  
LIC. JOSÉ LUIS LEYVA TOSCANO  
JEFE DE LA UNIDAD ADMINISTRATIVA

TITULAR DE LA DEPENDENCIA  
MTRA. MAGDALENA MARIA COELLO CASTILLO  
DIRECTORA GENERAL



# REPORTE DE AVANCE DE GESTIÓN UR 513 - COMISIÓN ESTATAL FORESTAL CUARTO TRIMESTRE 2023



UE: 001-COMISIÓN ESTATAL FORESTAL

PROGRAMA		SUBPROGRAMA		ESTRUCTURA PROGRAMÁTICA		OBR/ACTIVIDAD	
191-CONSERVACIÓN Y RESTAURACIÓN FORESTAL		02-PROTECCIÓN DE SUPERFICIE FORESTAL		002-ATENCIÓN Y SANEAMIENTO DE PLAGAS FORESTALES		001-BRIGADA DE SANIDAD FORESTAL TECNOLULCO	
ATRIBUTO DE LA POBLACIÓN O ÁREA DE ENFOQUE POTENCIAL		SUPERFICIE FORESTAL DEGRADADA		HOMBRES: 0		MUJERES: 0	
				TOTAL:		339223	
Aprobado	Ampliación	Reducción	Modificado	PRESUPUESTO ANUAL			
0.00	285,386.60	93.75	285,292.85	EJERCIDO T1	EJERCIDO T2	EJERCIDO T3	EJERCIDO T4
				0.00	0.00	213,582.80	71,710.05
				TOTAL EJERCIDO AL TRIMESTRE VIGENTE			
Aprobado	Modificado	Comprometido		Devenigado		Ejercido	
0.00	71,710.05	71,710.05		71,710.05		71,710.05	
				PRESUPUESTO TRIMESTRAL DE LA ACTIVIDAD			
				DATOS DEL INDICADOR			
Nombre :				Número de indicador :			
FORCENTAJE DE HECTÁREAS POR PLAGAS Y ENFERMEDADES FORESTALES SANEADAS				1593			
Definición :				RIDE EL PORCENTAJE DE HECTÁREAS POR PLAGAS Y ENFERMEDADES FORESTALES SANEADAS RESPECTO A LAS HECTÁREAS AFECTADAS POR PLAGAS Y ENFERMEDADES FORESTALES			
Método de Cálculo :				(HECTÁREAS POR PLAGAS Y ENFERMEDADES FORESTALES SANEADAS / HECTÁREAS AFECTADAS POR PLAGAS Y ENFERMEDADES FORESTALES)*100			
Tipo		Dimensión		Frecuencia de Medición		Forma de cálculo del indicador	
GESTIÓN		EFICACIA		TRIMESTRAL		PORCENTAJE	
						Sentido Esperado	
						ASCENDENTE	
MEDIOS DE VERIFICACIÓN / FUENTE INFORMACIÓN				SUPUESTO			
LAS ÁREAS OPERATIVAS Y PRESUPUESTOS DE LA COESFO REPORTA INFORMACIÓN DE MANERA TRIMESTRAL, CONFORME A LOS AVANCES FÍSICAS DE CADA ACTIVIDAD.				LOS COMUNEROS PERMITEN EL ACCESO A LOS SUPERVISORES PARA REALIZAR LAS ACTIVIDADES.			
				DATOS DE LA META			
Definición de la variable Meta: 1 - HECTÁREAS POR PLAGAS Y ENFERMEDADES FORESTALES SANEADAS							
Unidad de medida: 14 - HECTÁREA							
LINEA BASE							
ANO	2017	VALOR	100.00	ANO	2023	VALOR	32.00
				AVANCE TRIMESTRAL OBR/ACTIVIDAD			
3er. TRIMESTRE				4o. TRIMESTRE			
PROGRAMACIÓN INICIAL	0.00	2o. TRIMESTRE	32.00	3er. TRIMESTRE	0.00	T1+T2+T3+T4	32.00
PROGRAMACIÓN ACTUALIZADA	0.00		32.00		0.00	T1+T2+T3+T4	32.00
METAS ALCANZADAS	0.00		32.00		0.00	T1+T2+T3+T4	32.00
PORCENTAJE ALCANZADO TRIMESTRAL	0.00		100.00		0.00	PORCENTAJE ALCANZADO ANUAL	100.00
				CUMPLIMIENTO DE METAS			

PORCENTAJE DE CUMPLIMIENTO ALCANZADO EN EL TRIMESTRE 0 %



**DIRECCIÓN GENERAL**  
COMISIÓN ESTATAL FORESTAL  
OAXACA 2023-2028

*[Signature]*  
JEFE ADMINISTRATIVO  
LIC. JOSÉ LUIS LEYVA TOSCANO  
JEFE DE LA UNIDAD ADMINISTRATIVA

*[Signature]*  
TITULAR DE LA DEPENDENCIA  
MTRA. MAGDALENA MARÍA COELLO CASTILLO  
DIRECTORA GENERAL

# REPORTE DE AVANCE DE GESTIÓN UR 513 - COMISIÓN ESTATAL FORESTAL CUARTO TRIMESTRE 2023



UE: 001-COMISIÓN ESTATAL FORESTAL

PROGRAMA		SUBPROGRAMA		PROYECTO		OBRA/ACTIVIDAD	
191-CONSERVACIÓN Y RESTAURACIÓN FORESTAL		02-PROTECCIÓN DE SUPERFICIE FORESTAL		004-PROGRAMA DE SANEAMIENTO PARA EL CONTROL Y COMBATE DE PLAGAS FORESTALES		001-CONTROL Y COMBATE BIOLÓGICO DEL INSECTO DEFOLIADOR: SANTA CRUZ ITUNDUJUA	
POBLACIÓN O ÁREA DE ENFOQUE POTENCIAL		ATRIBUTO DE LA POBLACIÓN O ÁREA DE ENFOQUE:		HOMBRES: 0		MULIERES: 0	
				SUPERFICIE FORESTAL DEGRADADA		TOTAL: 339223	
PRESUPUESTO ANUAL				EJERCIDO T1		EJERCIDO T2	
Aprobado		Modificado		0.00		0.00	
0.00		575,460.00		0.00		0.00	
PRESUPUESTO TRIMESTRAL DE LA ACTIVIDAD				EJERCIDO T3		EJERCIDO T4	
Aprobado		Modificado		0.00		0.00	
0.00		575,460.00		0.00		0.00	
Comprometido		Devengado		Ejercido		% de Ejercido Vs. Modificado	
0.00		575,460.00		0.00		0.00	
DATOS DEL INDICADOR							
Nombre :			Número de indicador :			1593	
Definición : PORCENTAJE DE HECTÁREAS POR PLAGAS Y ENFERMEDADES FORESTALES SANEADAS							
Método de Cálculo : [(HECTÁREAS POR PLAGAS Y ENFERMEDADES FORESTALES SANEADAS RESPECTO A LAS HECTÁREAS AFECTADAS POR PLAGAS Y ENFERMEDADES FORESTALES SANEADAS) / (HECTÁREAS POR PLAGAS Y ENFERMEDADES FORESTALES SANEADAS) * 100]							
Tipo		Frecuencia de Medición		Forma de cálculo del indicador		Sentido Esperado	
GESTIÓN		TRIMESTRAL		PORCENTAJE		ASCENDENTE	
MEDIOS DE VERIFICACIÓN / FUENTE INFORMACIÓN				FLUJO			
LAS ÁREAS OPERATIVAS Y PRESUPUESTOS DE LA COESFO REPORTA INFORMACIÓN DE MANERA TRIMESTRAL, CONFORME A LOS AVANCES FÍSICAS DE CADA ACTIVIDAD.				SUPUESTO			
DATOS DE LA META							
Definición de la variable Meta : 1 - HECTÁREAS POR PLAGAS Y ENFERMEDADES FORESTALES SANEADAS							
Unidad de medida : 14 - HECTÁREA							
LÍNEA BASE							
AÑO		2017		VALOR		VALOR PROGRAMADO ANUAL	
		100.00		2023		834.00	
AVANCE TRIMESTRAL OBRA/ACTIVIDAD				VALOR PROGRAMADO ANUAL			
1er. TRIMESTRE		2o. TRIMESTRE		3er. TRIMESTRE		4o. TRIMESTRE	
PROGRAMACIÓN INICIAL		0.00		0.00		834.00	
PROGRAMACIÓN ACTUALIZADA		0.00		0.00		834.00	
METAS ALCANZADAS		0.00		0.00		834.00	
PORCENTAJE ALCANZADO		0.00		100.00		100.00	
TRIMESTRAL		0.00		0.00		100.00	
CUMPLIMIENTO DE METAS							
		T1+T2+T3+T4		T1+T2+T3+T4		T1+T2+T3+T4	
		834.00		834.00		834.00	
		834.00		834.00		834.00	
		100.00		100.00		100.00	
PORCENTAJE DE CUMPLIMIENTO ALCANZADO EN EL TRIMESTRE: 100.00 %							



Jefe de Unidad Administrativa  
T.C. JOSÉ JUAN LEÓN TORO  
JEFE DE LA UNIDAD ADMINISTRATIVA

TITULAR DE LA DEPENDENCIA  
MTRA. MAGDALENA MARIA COELLO CASTILLO  
DIRECTORA GENERAL

# REPORTE DE AVANCE DE GESTIÓN UR 513 - COMISIÓN ESTATAL FORESTAL CUARTO TRIMESTRE 2023



alineación PED:

01-DESARROLLAR ACCIONES DE RESTAURACIÓN Y PROTECCIÓN DE LOS BOSQUES Y SELVAS DEL ESTADO, A EFECTO DE REVERTIR EL PROCESO DE DETERIORO POR DEFORESTACIÓN Y DEGRADACIÓN DE LOS ECOSISTEMAS FORESTALES.  
04-DISEÑAR E IMPLEMENTAR UN PROGRAMA ESTATAL DE PREVENCIÓN Y COMBATE DE INCENDIOS FORESTALES.  
001-COMISIÓN ESTATAL FORESTAL

MATRIZ DE INDICADORES PARA RESULTADOS:

COMPONENTE: 321-SUPERFICIE FORESTAL PROTEGIDA  
ACTIVIDAD: 1489-PREVENIR Y COMBATIR INCENDIO FORESTAL

PROGRAMA		SUBPROGRAMA		PROYECTO		OBRAS/ACTIVIDAD	
191-CONSERVACIÓN Y RESTAURACIÓN FORESTAL		02-PROTECCIÓN DE SUPERFICIE FORESTAL		001-PROGRAMA DE PREVENCIÓN Y COMBATE DE INCENDIOS FORESTALES 2023		001-INTEGRACIÓN Y OPERACIÓN DE LA BRIGADA OFICIAL DE PREVENCIÓN Y COMBATE DE INCENDIOS FORESTALES EN ZONAS DE ALTO RIESGO (BRIGADA TLALXUATAC DE CABRERA)	
POBLACIÓN O ÁREA DE ENFOQUE POTENCIAL		ATRIBUTO DE LA POBLACIÓN O ÁREA DE ENFOQUE:		HOMBRES:		MUJERES:	
		SUPERFICIE FORESTAL DEGRADADA		0		0	
		AMPLIACIÓN		EJERCIDO T1		EJERCIDO T2	
0.00		1,473,666.22		0.00		463,802.67	
		REDUCCIÓN		MODIFICADO		EJERCIDO T3	
		104.49		1,473,561.73		426,487.84	
		MODIFICADO		PRESUPUESTO TRIMESTRAL DE LA ACTIVIDAD		EJERCIDO AL TRIMESTRE VIGENTE	
0.00		583,271.22		583,271.22		1,473,561.73	
		COMPROMETIDO		DEVENGADO		% de Ejercicio Vs. Modificado	
0.00		583,271.22		583,271.22		100.00	
		DATOS DEL INDICADOR		Número de Indicador:		1592	
Nombre:		PORCENTAJE DE BRIGADAS PARA PREVENCIÓN Y COMBATE DE INCENDIOS FORESTALES INTEGRADAS		MIDE EL PORCENTAJE DE BRIGADAS PARA PREVENCIÓN Y COMBATE DE INCENDIOS FORESTALES INTEGRADAS RESPECTO A LAS BRIGADAS NECESARIAS			
Definición:							
Método de Cálculo:		(NÚMERO DE BRIGADAS PARA PREVENCIÓN Y COMBATE DE INCENDIOS FORESTALES INTEGRADAS / BRIGADAS PARA PREVENCIÓN Y COMBATE DE INCENDIOS FORESTALES REQUERIDAS)*100		Forma de cálculo del Indicador		Sentido Esperado	
Tipo		TRIMESTRAL		PORCENTAJE		FLUJO	
GESTIÓN		EFICACIA		FRECÜENCIA DE MEDICIÓN		ASCENDENTE	
		MEDIOS DE VERIFICACIÓN / FUENTE INFORMACIÓN		SUPUESTO			
LAS ÁREAS OPERATIVAS Y PRESUPUESTOS DE LA COESFO REPORTA INFORMACIÓN DE MANERA TRIMESTRAL, CONFORME A LOS AVANCES FÍSICAS DE CADA ACTIVIDAD.							
Definición de la variable Meta:		1 - NÚMERO DE BRIGADAS PARA PREVENCIÓN Y COMBATE DE INCENDIOS FORESTALES INTEGRADAS		DATOS DE LA META		"EL CLIMA ES FAVORABLE Y FACILITA LAS ACCIONES DE PREVENCIÓN Y COMBATE DE LOS INCENDIOS."	
Unidad de medida:		25 - NÚMERO					
		LÍNEA BASE		VALOR PROGRAMADO ANUAL			
AÑO		2017		2023		VALOR	
		52.00		52.00		1.00	
METAS		1er. TRIMESTRE		2do. TRIMESTRE		3er. TRIMESTRE	
PROGRAMACIÓN INICIAL		0.00		1.00		0.00	
PROGRAMACIÓN ACTUALIZADA		0.00		1.00		0.00	
METAS ALCANZADAS		0.00		1.00		0.00	
PORCENTAJE ALCANZADO TRIMESTRAL		0.00		100.00		0.00	
		VALOR PROGRAMADO ANUAL		VALOR		CUMPLIMIENTO DE METAS	
		52.00		52.00		T1+T2+T3+T4	
						1.00	
						T1+T2+T3+T4	
						1.00	
						T1+T2+T3+T4	
						1.00	
						PORCENTAJE ALCANZADO ANUAL	
						100.00	

PORCENTAJE DE CUMPLIMIENTO ALCANZADO EN EL TRIMESTRE 0 %



DIRECCIÓN GENERAL

COMISIÓN ESTATAL FORESTAL  
OAXACA 2022-2024

JEFES ADMINISTRATIVOS  
LIC. JOSE LUIS PERVA TOSCANO  
JEFE DE LA UNIDAD ADMINISTRATIVA

TITULAR DE LA DEFENDIENCIA  
MTRA. MAGDALENA MARIA COELLO CASTILLO  
DIRECTORA GENERAL




# REPORTE DE AVANCE DE GESTIÓN UR 513 - COMISIÓN ESTATAL FORESTAL CUARTO TRIMESTRE 2023



UE: 001-COMISIÓN ESTATAL FORESTAL

PROGRAMA		SUBPROGRAMA		PROYECTO		OBRA/ACTIVIDAD	
191-CONSERVACIÓN Y RESTAURACIÓN FORESTAL		02-PROTECCIÓN DE SUPERFICIE FORESTAL		000--		001-PREVENIR Y COMBATIR INCENDIOS FORESTALES	
POBLACIÓN O ÁREA DE ENFOQUE POTENCIAL		SUPERFICIE FORESTAL DEGRADADA		HOMBRES: 0		MUJERES: 0	
Atributo de la Población o Área de Enfoque:				TOTAL:		3-99223	
Aprabado	Ampliación	Reducción	Modificado	PRESUPUESTO ANUAL			
8,164,704.25	203,297.55	451,472.42	7,936,529.38	EJERCIDO T1	EJERCIDO T2	EJERCIDO T3	EJERCIDO T4
				4,023,515.80	1,254,589.28	1,305,399.19	1,353,025.11
Aprabado	Modificado			TOTAL EJERCIDO AL TRIMESTRE VIGENTE			
1,308,726.74	1,353,025.11			7,936,529.38			
				PRESUPUESTO TRIMESTRAL DE LA ACTIVIDAD			
				Comprometido	Devengado	Ejercido	% de Ejercicio Vs. Modificado
				1,353,025.11	1,353,025.11	1,353,025.11	100.00
				DATOS DEL INDICADOR			
Nombre :		PORCENTAJE DE BRIGADAS PARA PREVENCIÓN Y COMBATE DE INCENDIOS FORESTALES INTEGRADAS		Número de Indicador : 1592			
Definición :		MIDE EL PORCENTAJE DE BRIGADAS PARA PREVENCIÓN Y COMBATE DE INCENDIOS FORESTALES INTEGRADAS RESPECTO A LAS BRIGADAS NECESARIAS					
Método de Cálculo :		(NÚMERO DE BRIGADAS PARA PREVENCIÓN Y COMBATE DE INCENDIOS FORESTALES INTEGRADAS / BRIGADAS PARA PREVENCIÓN Y COMBATE DE INCENDIOS FORESTALES REQUERIDAS)*100					
Tipo		Dimensión		Forma de cálculo del indicador		Tipo de Valor	
GESTIÓN		EFICACIA		TRIMESTRAL		FLUJO	
				PORCENTAJE		ASCENDENTE	
				Sentido Esperado		ASCENDENTE	
				SUPUESTO			
				*EL CLIMA ES FAVORABLE Y FACILITA LAS ACCIONES DE PREVENCIÓN Y COMBATE DE LOS INCENDIOS.*			
				DATOS DE LA META			
Definición de la variable Meta: 1 - NÚMERO DE BRIGADAS PARA PREVENCIÓN Y COMBATE DE INCENDIOS FORESTALES INTEGRADAS							
Unidad de medida: 25 - NÚMERO							
				VALOR PROGRAMADO ANUAL			
				VALOR		100.00	
				CUMPLIMIENTO DE METAS			
1er. TRIMESTRE		2o. TRIMESTRE		3er. TRIMESTRE		4o. TRIMESTRE	
PROGRAMACIÓN INICIAL		25.00		25.00		25.00	
PROGRAMACIÓN ACTUALIZADA		25.00		25.00		25.00	
METAS ALCANZADAS		23.00		25.00		25.00	
PORCENTAJE ALCANZADO TRIMESTRAL		92.00		100.00		103.00	
				100.00		103.00	
				PORCENTAJE ALCANZADO ANUAL		103.00	

PORCENTAJE DE CUMPLIMIENTO ALCANZADO EN EL TRIMESTRE 100.00 %



DIRECCIÓN GENERAL

COMISIÓN ESTATAL FORESTAL  
OAXACA 2022-2027

*[Signature]*  
JEFE ADMINISTRATIVO  
LIC. JOSE LUIS LEVANTOSCANO  
JEFE DE LA UNIDAD ADMINISTRATIVA

*[Signature]*  
TITULAR DE LA DEPENDENCIA ENTIDAD  
MTRA. MAGDALENA MARÍA COELLO CASTILLO  
DIRECTORA GENERAL

# REPORTE DE AVANCE DE GESTIÓN UR 513 - COMISIÓN ESTATAL FORESTAL CUARTO TRIMESTRE 2023



ALINEACIÓN PED:

ESTRATEGIA:

01-DESARROLLAR ACCIONES DE RESTAURACIÓN Y PROTECCIÓN DE LOS BOSQUES Y SELVAS DEL ESTADO, A EFECTO DE REVERTIR EL PROCESO DE DETERIORO POR DEFORESTACIÓN Y DEGRADACIÓN DE LOS ECOSISTEMAS FORESTALES.

LÍNEAS DE ACCIÓN:

05-DISEÑAR E IMPLEMENTAR UN PROGRAMA ESTATAL DE SANIDAD FORESTAL.

UE:

001-COMISIÓN ESTATAL FORESTAL

MATRIZ DE INDICADORES PARA RESULTADOS:

COMPONENTE: 321-SUPERFICIE FORESTAL PROTEGIDA  
ACTIVIDAD: 1480-SANEAR HECTÁREA AFECTADA POR PLAGA Y ENFERMEDAD FORESTAL

PROGRAMA		SUBPROGRAMA		PROYECTO		OBRA/ACTIVIDAD	
191-CONSERVACIÓN Y RESTAURACIÓN FORESTAL		02-PROTECCIÓN DE SUPERFICIE FORESTAL		004-PROGRAMA DE SANEAMIENTO PARA EL CONTROL Y COMBATE DE PLAGAS FORESTALES		002-CONTROL Y COMBATE BIOLÓGICO DEL INSECTO DEFOLIADOR: SANTA CATARINA IXTEPEJI	
POBLACIÓN O ÁREA DE ENFOQUE POTENCIAL		SUPERFICIE FORESTAL DEGRADADA		HOMBRES: 0		MUJERES: 0	
ATRIBUTO DE LA POBLACIÓN O ÁREA DE ENFOQUE:				TOTAL:		339223	
Aprobado	Ampliación	Reducción	Modificado	EJERCIDO T1	EJERCIDO T2	EJERCIDO T3	EJERCIDO T4
0.00	517,500.00	0.00	517,500.00	0.00	0.00	0.00	0.00
PRESUPUESTO TRIMESTRAL DE LA ACTIVIDAD				TOTAL EJERCIDO AL TRIMESTRE VIGENTE			
Aprobado	Modificado	Comprometido	Devolgado	Ejercido	% de Ejercicio Vs. Modificado		
0.00	517,500.00	517,500.00	0.00	0.00	0.00		
DATOS DEL INDICADOR							
Nombre:		PORCENTAJE DE HECTÁREAS POR PLAGAS Y ENFERMEDADES FORESTALES SANEADAS		Número de indicador:		1593	
Definición:		MIDE EL PORCENTAJE DE HECTÁREAS POR PLAGAS Y ENFERMEDADES FORESTALES SANEADAS RESPECTO A LAS HECTÁREAS AFECTADAS POR PLAGAS Y ENFERMEDADES FORESTALES					
Método de Cálculo:		[HECTÁREAS POR PLAGAS Y ENFERMEDADES FORESTALES SANEADAS / HECTÁREAS AFECTADAS POR PLAGAS Y ENFERMEDADES FORESTALES]*100					
Tipo		Dimensión		Frecuencia de Medición		Sentido Esperado	
GESTIÓN		EFICACIA		TRIMESTRAL		ASCENDENTE	
MEDIOS DE VERIFICACIÓN / FUENTE INFORMACIÓN				PORCENTAJE			
LAS ÁREAS OPERATIVAS Y PRESUPUESTOS DE LA COESFO REPORTA INFORMACIÓN DE MANERA TRIMESTRAL, CONFORME A LOS AVANCES FÍSICAS DE CADA ACTIVIDAD.				FLUJO			
MEDIO DE VERIFICACIÓN / FUENTE INFORMACIÓN				SUPUESTO			
LOS COMUNEROS PERMITEN EL ACCESO A LOS SUPERVISORES PARA REALIZAR LAS ACTIVIDADES.							
DATOS DE LA META							
Definición de la variable Meta:		1 - HECTÁREAS POR PLAGAS Y ENFERMEDADES FORESTALES SANEADAS					
Unidad de medida:		14 - HECTÁREA					
LÍNEA BASE		VALOR		AÑO		VALOR	
2017		100.00		2023		750.00	
AVANCE TRIMESTRAL OBRA/ACTIVIDAD		VALOR PROGRAMADO ANUAL		VALOR		750.00	
METAS		1er. TRIMESTRE		2o. TRIMESTRE		3er. TRIMESTRE	
PROGRAMACIÓN INICIAL	0.00	0.00	0.00	4o. TRIMESTRE		CUMPLIMIENTO DE METAS	
PROGRAMACIÓN ACTUALIZADA	0.00	0.00	0.00	T1+T2+T3+T4		750.00	
METAS ALCANZADAS	0.00	0.00	0.00	T1+T2+T3+T4		750.00	
PORCENTAJE ALCANZADO TRIMESTRAL	0.00	0.00	0.00	T1+T2+T3+T4		750.00	
PORCENTAJE ALCANZADO ANUAL		100.00		PORCENTAJE ALCANZADO ANUAL		100.00	

PORCENTAJE DE CUMPLIMIENTO ALCANZADO EN EL TRIMESTRE 100.00 %



DIRECCIÓN GENERAL  
COMISIÓN ESTATAL FORESTAL  
OAXACA 2022-2023

JEFE ADMINISTRATIVO  
LIC. JOSÉ LUIS LEYVA TOSCANO  
JEFE DE LA UNIDAD ADMINISTRATIVA

TITULAR DE DEPENDENCIA  
MTRA. MAGDALENA MARÍA COELLO CASTILLO  
DIRECTORA GENERAL

# REPORTE DE AVANCE DE GESTIÓN UR 513 - COMISIÓN ESTATAL FORESTAL CUARTO TRIMESTRE 2023

UE: 001-COMISIÓN ESTATAL FORESTAL

PROGRAMA		SUBPROGRAMA		PROYECTO		OBRAS/ACTIVIDAD	
191-CONSERVACIÓN Y RESTAURACIÓN FORESTAL		02-PROTECCIÓN DE SUPERFICIE FORESTAL		000--		002-SANEAR HECTÁREAS AFECTADAS POR PLAGAS Y ENFERMEDADES FORESTALES	
POBLACIÓN O ÁREA DE ENFOQUE POTENCIAL		SUPERFICIE FORESTAL DEGRADADA		HOMBRES:		MUEJERES:	
Atributo de la Población o Área de Enfoque:				0		0	
Ampliación		Reducción		EJERCIDO T1		EJERCIDO T2	
0.00		3,859.59		5,154.19		25,146.20	
Modificado		46,050.41		EJERCIDO T3		EJERCIDO T4	
10,346.14				5,413.88		10,346.14	
Aprobado		Modificado		TOTAL EJERCIDO AL TRIMESTRE VIGENTE		46,060.41	
4,500.00		10,346.14		10,321.14		100.00	
Comprometido		Devengado		Ejercido		% de Ejercido Vs. Modificado	
10,321.14		10,346.14		10,346.14		100.00	
Nombre :		FORCENTAJE DE HECTÁREAS POR PLAGAS Y ENFERMEDADES FORESTALES SANEADAS		Número de Indicador :		1593	
Definición :		MIDE EL PORCENTAJE DE HECTÁREAS POR PLAGAS Y ENFERMEDADES FORESTALES SANEADAS RESPECTO A LAS HECTÁREAS AFECTADAS POR PLAGAS Y ENFERMEDADES FORESTALES		Forma de cálculo del indicador		Sentido Esperado	
Método de Cálculo :		(HECTÁREAS POR PLAGAS Y ENFERMEDADES FORESTALES SANEADAS / HECTÁREAS AFECTADAS POR PLAGAS Y ENFERMEDADES FORESTALES)*100		Porcentaje		ASCENDENTE	
Tipo		Frecuencia de Medición		Tipo de Valor		FLUJO	
GESTIÓN		TRIMESTRAL		PORCENTAJE		SUPUESTO	
EFICACIA		TRIMESTRAL		PORCENTAJE		ASCENDENTE	
MEDIOS DE VERIFICACIÓN / FUENTE INFORMACIÓN							
LAS ÁREAS OPERATIVAS Y PRESUPUESTOS DE LA COESFO REPORTA INFORMACIÓN DE MANERA TRIMESTRAL, CONFORME A LOS AVANCES FÍSICAS DE CADA ACTIVIDAD.							
Definición de la variable Meta:		1 - HECTÁREAS POR PLAGAS Y ENFERMEDADES FORESTALES SANEADAS		LOS COMUNEROS PERMITEN EL ACCESO A LOS SUPERVISORES PARA REALIZAR LAS ACTIVIDADES.			
Unidad de medida:		14 - HECTÁREA		DATOS DE LA META			
LÍNEA BASE		VALOR		AÑO		VALOR PROGRAMADO ANUAL	
2017		100.00		2023		100.00	
AVANCE TRIMESTRAL OBRAS/ACTIVIDAD		VALOR		AÑO		VALOR	
1er. TRIMESTRE		20. TRIMESTRE		3er. TRIMESTRE		4o. TRIMESTRE	
PROGRAMACIÓN INICIAL		0.00		0.00		T1+T2+T3+T4	
PROGRAMACIÓN ACTUALIZADA		50.00		50.00		100.00	
METAS ALCANZADAS		30.00		30.00		T1+T2+T3+T4	
PORCENTAJE ALCANZADO TRIMESTRAL		45.00		15.00		100.00	
		90.00		100.00		PORCENTAJE ALCANZADO ANUAL	
						105.26	

PORCENTAJE DE CUMPLIMIENTO ALCANZADO EN EL TRIMESTRE 100.00 %



DIRECCIÓN GENERAL  
COMISIÓN ESTATAL FORESTAL  
OAXACA 2022-2028

Jefe Administrativo  
Lic. JOSE LUIS LEIVA TORCANO  
JEFE DE LA UNIDAD ADMINISTRATIVA

Titular de la Dependencia  
MTRA. MAGDALENA MARÍA COELLO CASTILLO  
DIRECTORA GENERAL



# REPORTE DE AVANCE DE GESTIÓN UR 513 - COMISIÓN ESTATAL FORESTAL CUARTO TRIMESTRE 2023



ALINEACIÓN PED:

ESTRATEGIA: 01-DESARROLLAR ACCIONES DE RESTAURACIÓN Y PROTECCIÓN DE LOS BOSQUES Y SELVAS DEL ESTADO, A EFECTO DE REVERTIR EL PROCESO DE DETERIORO POR DEFORRESTACIÓN Y DEGRADACIÓN DE LOS ECOSISTEMAS FORESTALES.  
 LINEAS DE ACCIÓN: 04-DISEÑAR E IMPLEMENTAR UN PROGRAMA ESTATAL DE PREVENCIÓN Y COMBATE DE INCENDIOS FORESTALES.  
 UE: 001-COMISIÓN ESTATAL FORESTAL

MATRIZ DE INDICADORES PARA RESULTADOS:

COMPONENTE: 321-SUPERFICIE FORESTAL PROTEGIDA  
 ACTIVIDAD: 1459-PREVENIR Y COMBATIR INCENDIO FORESTAL

PROGRAMA		SUBPROGRAMA		ESTRUCTURA PROGRAMÁTICA		OBRA/ACTIVIDAD	
191-CONSERVACIÓN Y RESTAURACIÓN FORESTAL		02-PROTECCIÓN DE SUPERFICIE FORESTAL		001-PROGRAMA DE PREVENCIÓN Y COMBATE DE INCENDIOS FORESTALES 2023		002-INTEGRACIÓN Y OPERACIÓN DE LA BRIGADA OFICIAL DE PREVENCIÓN Y COMBATE DE INCENDIOS FORESTALES EN ZONAS DE ALTO RIESGO (BRIGADA SANTA CATARINA IXTEPEJI)	
POBLACIÓN O ÁREA DE ENFOQUE POTENCIAL		ATRIBUTO DE LA POBLACIÓN O ÁREA DE ENFOQUE:		SUPERFICIE FORESTAL DEGRADADA		TOTAL:	
Aprobado		Modificado		HOMBRES:		MULIERES:	
0.00		1,486,057.22		0		0	
Ampliación		Reducción		EJERCIDO T1		EJERCIDO T2	
1,486,057.22		44.29		0.00		433,376.00	
Modificado		Modificado		PRESUPUESTO ANUAL		EJERCIDO T3	
643,212.57		1,486,012.93		0.00		409,424.36	
Aprobado		Comprometido		PRESUPUESTO TRIMESTRAL DE LA ACTIVIDAD		EJERCIDO T4	
0.00		643,212.57		Devengado		643,212.57	
Nombre :		Número de indicador :		DATOS DEL INDICADOR		% de Ejercido Vs. Modificado	
Definición :		Frecuencia de Medición		643,212.57		100.00	
Método de Cálculo :		TRIMESTRAL		FORMA DE CÁLCULO DEL INDICADOR		Ejercido	
Tipo		ERIGENCIA		PORCENTAJE		643,212.57	
GESTIÓN		MEDIOS DE VERIFICACIÓN / FUENTE INFORMACIÓN		FLUJO		ASCENDENTE	
LAS AREAS OPERATIVAS Y PRESUPUESTOS DE LA COESFO REPORTA INFORMACIÓN DE MANERA TRIMESTRAL, CONFORME A LOS AVANCES FISICAS DE CADA ACTIVIDAD.		FORMA DE CÁLCULO DEL INDICADOR		SUPUESTO		Sentido Esperado	
Definición de la variable Meta: 1 - NÚMERO DE BRIGADAS PARA PREVENCIÓN Y COMBATE DE INCENDIOS FORESTALES INTEGRADAS		AVANCES TRIMESTRAL, CONFORME A LOS AVANCES FISICAS DE CADA ACTIVIDAD.		*EL CLIMA ES FAVORABLE Y FACILITA LAS ACCIONES DE PREVENCIÓN Y COMBATE DE LOS INCENDIOS.*		ASCENDENTE	
Unidad de medida: 25 - NÚMERO		DATOS DE LA META		VALOR PROGRAMADO ANUAL		1.00	
2017		2023		VALOR		1.00	
52.00		52.00		AVANCE TRIMESTRAL OBRA/ACTIVIDAD		CUMPLIMIENTO DE METAS	
1er. TRIMESTRE		2o. TRIMESTRE		3er. TRIMESTRE		4o. TRIMESTRE	
PROGRAMACIÓN INICIAL		0.00		0.00		T1+T2+T3+T4	
PROGRAMACIÓN ACTUALIZADA		0.00		0.00		T1+T2+T3+T4	
METAS ALCANZADAS		0.00		0.00		T1+T2+T3+T4	
PORCENTAJE ALCANZADO		0.00		0.00		PORCENTAJE ALCANZADO ANUAL	
0.00		0.00		0.00		100.00	

PORCENTAJE DE CUMPLIMIENTO ALCANZADO EN EL TRIMESTRE 0 %



Jefe Administrativo  
 LIC. JOSÉ LUIS JEVATZCOCANO  
 JEFE DE LA UNIDAD ADMINISTRATIVA

Titular de la Dependencia  
 MTRA. MAGDALENA MARIA COELLO CASTILLO  
 DIRECTORA GENERAL

# REPORTE DE AVANCE DE GESTIÓN UR 513 - COMISIÓN ESTATAL FORESTAL CUARTO TRIMESTRE 2023



ALINEACIÓN PED:

ESTRATEGIA:

LÍNEAS DE ACCIÓN:

UE:

01-DESARROLLAR ACCIONES DE RESTAURACIÓN Y PROTECCIÓN DE LOS BOSQUES Y SELVAS DEL ESTADO, A EFECTO DE REVERTIR EL PROCESO DE DETERIORO POR DEFORESTACIÓN Y DEGRADACIÓN DE LOS ECOSISTEMAS FORESTALES.

05-DISEÑAR E IMPLEMENTAR UN PROGRAMA ESTATAL DE SANIDAD FORESTAL.

001-COMISIÓN ESTATAL FORESTAL

MATRIZ DE INDICADORES PARA RESULTADOS:

COMPONENTE: 321-SUPERFICIE FORESTAL PROTEGIDA

ACTIVIDAD: 1460-SANEAR HECTÁREA AFECTADA POR PLAGA Y ENFERMEDAD FORESTAL

PROGRAMA		SUBPROGRAMA		PROYECTO		OBRA/ACTIVIDAD	
191-CONSERVACIÓN Y RESTAURACIÓN FORESTAL		02-PROTECCIÓN DE SUPERFICIE FORESTAL		003-PROGRAMA DE SANEAMIENTO PARA EL CONTROL Y COMBATE DE PLAGAS FORESTALES		002-CONTROL Y COMBATE BIOLÓGICO DEL INSECTO DEFOLIADOR. SAN ANDRÉS CABECERA NUEVA	
POBLACIÓN O ÁREA DE ENFOQUE POTENCIAL		SUPERFICIE FORESTAL DEGRADADA		HOMBRES: 0		MUIJERES: 0	
Aprobado		Modificado		EJERCIDO T1		EJERCIDO T2	
0.00		960,658.85		456.37		960,202.48	
Aprobado		Modificado		Comprometido		Ejercido	
0.00		960,202.48		960,202.48		960,202.48	
Nombre :		PORCENTAJE DE HECTÁREAS POR PLAGAS Y ENFERMEDADES FORESTALES SANEADAS		Número de Indicador :		1583	
Definición :		MIDE EL PORCENTAJE DE HECTÁREAS POR PLAGAS Y ENFERMEDADES FORESTALES SANEADAS RESPECTO A LAS HECTÁREAS AFECTADAS POR PLAGAS Y ENFERMEDADES FORESTALES		Forma de cálculo del Indicador		Ejercido Vs. Modificado	
Método de Cálculo :		(HECTÁREAS POR PLAGAS Y ENFERMEDADES FORESTALES SANEADAS / HECTÁREAS AFECTADAS POR PLAGAS Y ENFERMEDADES FORESTALES)*100		Frecuencia de Medición		%	
Tipo		Dimensión		TRIMESTRAL		TRIMESTRAL	
GESTIÓN		EFICACIA		PORCENTAJE		FLUJO	
MEDIOS DE VERIFICACIÓN / FUENTE INFORMACIÓN		TRIMESTRAL		FOLIO		ASCENDENTE	
LAS ÁREAS OPERATIVAS Y PRESUPUESTOS DE LA COESFO REPORTA INFORMACIÓN DE MANERA TRIMESTRAL, CONFORME A LOS AVANCES FÍSICAS DE CADA ACTIVIDAD.		TRIMESTRAL		SUPUESTO		ASCENDENTE	
Definición de la variable Meta:		1 - HECTÁREAS POR PLAGAS Y ENFERMEDADES FORESTALES SANEADAS		DATOS DE LA META		100.00 %	
Unidad de medida:		14 - HECTÁREA		VALOR PROGRAMADO ANUAL		912.74	
LÍNEA BASE		VALOR		AÑO		2023	
AÑO		2017		100.00		2023	
METAS		1er. TRIMESTRE		2do. TRIMESTRE		3er. TRIMESTRE	
PROGRAMACIÓN		0.00		0.00		912.74	
PROGRAMACIÓN ACTUALIZADA		0.00		0.00		912.74	
METAS ALANZADAS		0.00		0.00		912.74	
PORCENTAJE ALANZADO		0.00		0.00		100.00	
TRIMESTRAL		0.00		0.00		100.00	

PORCENTAJE DE CUMPLIMIENTO ALCANZADO EN EL TRIMESTRE



JEFE ADMINISTRATIVO  
LIC. JOSÉ LUIS LUYVA TOSSCANO  
JEFE DE LA UNIDAD ADMINISTRATIVA

TITULAR DE LA DEPENDENCIA/ENTIDAD  
MTRA. MAGDALENA MARÍA COELLO CASTILLO  
DIRECTORA GENERAL

# REPORTE DE AVANCE DE GESTIÓN UR 513 - COMISIÓN ESTATAL FORESTAL CUARTO TRIMESTRE 2023



UE: 001-COMISIÓN ESTATAL FORESTAL

PROGRAMA		SUBPROGRAMA		PROYECTO		OBRAS/ACTIVIDAD	
191-CONSERVACIÓN Y RESTAURACIÓN FORESTAL		02-PROTECCIÓN DE SUPERFICIE FORESTAL		002-ATENCIÓN Y SANEAMIENTO DE PLAGAS FORESTALES		002-BRIGADA DE SANIDAD FORESTAL EL TEQUID	
ATRIBUTO DE LA POBLACIÓN O ÁREA DE ENFOQUE POTENCIAL		SUPERFICIE FORESTAL DEGRADADA		HOMBRES: 0		Mujeres: 0	
Aprobado	Ampliación	Reducción	Modificado	PRESUPUESTO ANUAL		EJERCICIO T3	EJERCICIO T4
0.00	357,306.70	84.01	357,222.89	EJERCICIO T1	0.00	159,262.80	197,959.89
Aprobado		Modificado	PRESUPUESTO TRIMESTRAL DE LA ACTIVIDAD		Ejercido	% de Ejercido Vs. Modificado	
0.00	197,959.89	197,959.89	DATOS DEL INDICADOR		197,959.89	100.00	
Nombre :		PORCENTAJE DE HECTÁREAS POR PLAGAS Y ENFERMEDADES FORESTALES SANEADAS		Número de Indicador :		1593	
Definición :		MIDE EL PORCENTAJE DE HECTÁREAS POR PLAGAS Y ENFERMEDADES FORESTALES SANEADAS RESPECTO A LAS HECTÁREAS AFECTADAS POR PLAGAS Y ENFERMEDADES FORESTALES					
Método de Cálculo :		{HECTÁREAS POR PLAGAS Y ENFERMEDADES FORESTALES SANEADAS / HECTÁREAS AFECTADAS POR PLAGAS Y ENFERMEDADES FORESTALES}*100					
Tipo		Dimensión		Frecuencia de Medición		Tipo de Valor	
GESTIÓN		EFICACIA		TRIMESTRAL		FLUJO	
MEDIOS DE VERIFICACIÓN / FUENTE INFORMACIÓN		FORMA DE CÁLCULO DEL INDICADOR		PORCENTAJE		Sentido Esperado	
LAS ÁREAS OPERATIVAS Y PRESUPUESTOS DE LA COESFO REPORTA INFORMACIÓN DE MANERA TRIMESTRAL, CONFORME A LOS AVANCES FÍSICAS DE CADA ACTIVIDAD.		TRIMESTRAL		ASCENDENTE			
Definición de la variable Meta: 1 - HECTÁREAS POR PLAGAS Y ENFERMEDADES FORESTALES SANEADAS		DATOS DE LA META					
Unidad de medida: 14 - HECTÁREA							
LINEA BASE		VALOR		AÑO		VALOR PROGRAMADO ANUAL	
		100.00		2023		100.00	
METAS		AVANCE TRIMESTRAL OBRAS/ACTIVIDAD		3er. TRIMESTRE		4o. TRIMESTRE	
PROGRAMACION INICIAL	0.00	0.00		100.00		T1+T2-T3+T4	
PROGRAMACION ACTUALIZADA	0.00	0.00		100.00		T1+T2-T3+T4	
METAS ALCANZADAS	0.00	0.00		100.00		T1+T2-T3+T4	
PORCENTAJE ALCANZADO TRIMESTRAL	0.00	0.00		100.00		PORCENTAJE ALCANZADO ANUAL	

PORCENTAJE DE CUMPLIMIENTO ALCANZADO EN EL TRIMESTRE 100.00 %



DIRECCIÓN GENERAL  
COMISIÓN ESTATAL FORESTAL  
OAXACA 2022-2023

*[Signature]*  
JEFE ADMINISTRATIVO  
LIC. JOSÉ LUIS LUYVA TOSCANO  
JEFE DE LA UNIDAD ADMINISTRATIVA

*[Signature]*  
TITULAR DE LA DEPENDENCIA  
MTRA. MAGDALENA MARÍA COELLO CASTILLO  
DIRECTORA GENERAL



# REPORTE DE AVANCE DE GESTIÓN UR 513 - COMISIÓN ESTATAL FORESTAL CUARTO TRIMESTRE 2023



ALINEACIÓN PEI:

ESTRATEGIA:

LÍNEAS DE ACCIÓN:

UE: 001-COMISIÓN ESTATAL FORESTAL

01-DESARROLLAR ACCIONES DE RESTAURACIÓN Y PROTECCIÓN DE LOS BOSQUES Y SELVAS DEL ESTADO, A EFECTO DE REVERTIR EL PROCESO DE DETERIORO POR DEFORRESTACIÓN Y DEGRADACIÓN DE LOS ECOSISTEMAS FORESTALES.  
06-DISEÑAR E IMPLEMENTAR UN PROGRAMA DE INSPECCIÓN Y VIGILANCIA FORESTAL.

MATRIZ DE INDICADORES PARA RESULTADOS:

COMPONENTE: 321-SUPERFICIE FORESTAL PROTEGIDA

ACTIVIDAD: 2098-VIGILAR SUPERFICIE FORESTAL

PROGRAMA		SUBPROGRAMA		PROYECTO		OBRAS/ACTIVIDAD	
191-CONSERVACIÓN Y RESTAURACIÓN FORESTAL		02-PROTECCIÓN DE SUPERFICIE FORESTAL		000--		003-VIGILAR SUPERFICIE FORESTAL	
POBLACIÓN O ÁREA DE ENFOQUE POTENCIAL		SUPERFICIE FORESTAL DEGRADADA		HOMBRES: 0		MUJERES: 0	
Atributo de la Población o Área de Enfoque:						TOTAL: 339223	
PRESUPUESTO ANUAL							
Aprobado	Ampliación	Reducción	Modificado	EJERCIDO T1	EJERCIDO T2	EJERCIDO T3	EJERCIDO T4
21,800.00	0.00	147.35	21,652.65	5,391.49	7,518.18	5,892.99	2,849.99
PRESUPUESTO TRIMESTRAL DE LA ACTIVIDAD				TOTAL EJERCIDO AL TRIMESTRE VIGENTE			
Aprobado	Modificado	Comprometido	Devengado	Ejercido	% de Ejercido Vs. Modificado		
2,900.00	2,849.99	2,849.99	2,849.99	2,849.99	100.00		
DATOS DEL INDICADOR							
Nombre: PORCENTAJE DE HECTÁREAS CON VIGILANCIA FORESTAL				Número de indicador: 2290			
Definición: MIDE EL PORCENTAJE DE HECTÁREAS CON VIGILANCIA FORESTAL, RESPECTO A LAS PROGRAMADAS							
Método de Cálculo: (HECTÁREAS CON VIGILANCIA FORESTAL / HECTÁREAS PROGRAMADAS PARA VIGILANCIA FORESTAL) * 100							
Tipo		Dimensión		Frecuencia de Medición		Forma de cálculo del indicador	
GESTIÓN		EFICACIA		TRIMESTRAL		PORCENTAJE	
MEDIOS DE VERIFICACIÓN / FUENTE INFORMACIÓN				Tipo de Valor			
LAS ÁREAS OPERATIVAS Y PRESUPUESTOS DE LA COESFO REPORTA INFORMACIÓN DE MANERA TRIMESTRAL, CONFORME A LOS AVANCES FÍSICAS DE CADA ACTIVIDAD.				FLUJO			
				ASCENDENTE			
LAS COMUNIDADES COLABORAN EN LA IMPLEMENTACIÓN DE ACCIONES DE VIGILANCIA FORESTAL							
DATOS DE LA META							
Definición de la variable Meta: 1 - HECTÁREAS CON VIGILANCIA FORESTAL							
Unidad de medida: 14 - HECTÁREA							
LÍNEA BASE		VALOR	100.00	ANO	2023	VALOR PROGRAMADO ANUAL	VALOR
1er. TRIMESTRE		20. TRIMESTRE	3er. TRIMESTRE	4o. TRIMESTRE			
PROGRAMACIÓN INICIAL	25.00	25.00	25.00	CUMPLIMIENTO DE METAS			
PROGRAMACIÓN ACTUALIZADA	25.00	25.00	25.00	T1+T2+T3+T4			
METAS ALCANZADAS	25.00	25.00	25.00	T1+T2+T3+T4			
PORCENTAJE ALCANZADO TRIMESTRAL	100.00	100.00	100.00	PORCENTAJE ALCANZADO ANUAL			
				100.00			

PORCENTAJE DE CUMPLIMIENTO ALCANZADO EN EL TRIMESTRE 100.00 %



JEFATURA ADMINISTRATIVA  
LIC. JOSÉ LUIS LEYVA TORRES-ANCO  
JEFE DE LA UNIDAD ADMINISTRATIVA

TITULACIÓN DE LA DEPENDENCIA/ENTIDAD  
MTRA. MAGDALENA MARIA COELLO CASTILLO  
DIRECTORA GENERAL

# REPORTE DE AVANCE DE GESTIÓN UR 513 - COMISIÓN ESTATAL FORESTAL CUARTO TRIMESTRE 2023



ALINEACIÓN PED:

ESTRATEGIA:

LÍNEAS DE ACCIÓN:

UE:

01-DESARROLLAR ACCIONES DE RESTAURACIÓN Y PROTECCIÓN DE LOS BOSQUES Y SELVAS DEL ESTADO, A EFECTO DE REVERTIR EL PROCESO DE DETERIORO POR DEFORESTACIÓN Y DEGRADACIÓN DE LOS ECOSISTEMAS FORESTALES.  
05-DISEÑAR E IMPLEMENTAR UN PROGRAMA ESTATAL DE SANIDAD FORESTAL.  
001-COMISIÓN ESTATAL FORESTAL

MATRIZ DE INDICADORES PARA RESULTADOS:

COMPONENTE: 321-SUPERFICIE FORESTAL PROTEGIDA  
1460-SANEAR HECTÁREA AFECTADA POR PLAGA Y ENFERMEDAD FORESTAL

PROGRAMA		SUBPROGRAMA		PROYECTO		OBRAS/ACTIVIDAD	
191-CONSERVACIÓN Y RESTAURACIÓN FORESTAL		02-PROTECCIÓN DE SUPERFICIE FORESTAL		004-PROGRAMA DE SANEAMIENTO PARA EL CONTROL Y COMBATE DE PLAGAS FORESTALES		003-CONTROL Y COMBATE BIOLÓGICO DEL INSECTO DEFOLIADOR: NUEVO ZOQUIÁPAM	
POBLACIÓN O ÁREA DE ENFOQUE POTENCIAL		ATRIBUTO DE LA POBLACIÓN O ÁREA DE ENFOQUE:		HOMBRES: 0		MUJERES: 0	
				TOTAL:		339223	
PRESUPUESTO ANUAL							
Aprobado	Ampliación	Reducción	Modificado	EJERCIDO T1	EJERCIDO T2	EJERCIDO T3	EJERCIDO T4
0.00	93,150.00	0.00	93,150.00	0.00	0.00	0.00	0.00
				TOTAL EJERCIDO AL TRIMESTRE VIGENTE			
				0.00			
PRESUPUESTO TRIMESTRAL DE LA ACTIVIDAD							
Aprobado	Modificado	Comprometido	Devengado	Ejercido	% de Ejercicio Vs. Modificado		
0.00	93,150.00	93,150.00	0.00	0.00	0.00		
DATOS DEL INDICADOR							
Nombre :		PORCENTAJE DE HECTÁREAS POR PLAGAS Y ENFERMEDADES FORESTALES SANEADAS		Número de indicador :		1593	
Definición :		MIDE EL PORCENTAJE DE HECTÁREAS POR PLAGAS Y ENFERMEDADES FORESTALES SANEADAS RESPECTO A LAS HECTÁREAS AFECTADAS POR PLAGAS Y ENFERMEDADES FORESTALES					
Método de Cálculo :		(HECTÁREAS POR PLAGAS Y ENFERMEDADES FORESTALES SANEADAS / HECTÁREAS AFECTADAS POR PLAGAS Y ENFERMEDADES FORESTALES)*100					
Tipo		Dimensión		Forma de cálculo del Indicador		Sentido Esperado	
GESTIÓN		EFICACIA		TRIMESTRAL		FLUJO ASCENDENTE	
MEDIOS DE VERIFICACIÓN / FUENTE INFORMACIÓN							
LAS ÁREAS OPERATIVAS Y PRESUPUESTOS DE LA COESFO REPORTA INFORMACIÓN DE MANERA TRIMESTRAL, CONFORME A LOS AVANCES FÍSICAS DE CADA ACTIVIDAD.							
DATOS DE LA META							
Definición de la variable Meta: 1 - HECTÁREAS POR PLAGAS Y ENFERMEDADES FORESTALES SANEADAS							
Unidad de medida: 14 - HECTÁREA							
LÍNEA BASE							
AÑO		2017		VALOR		100.00	
AÑO		2023		VALOR		135.00	
AVANCE TRIMESTRAL OBRAS/ACTIVIDAD							
METAS INICIAL		1er.TRIMESTRE		2do.TRIMESTRE		3er.TRIMESTRE	
PROGRAMACIÓN		0.00		0.00		135.00	
ACTUALIZADA		0.00		0.00		135.00	
METAS ALCANZADAS		0.00		0.00		135.00	
PORCENTAJE ALCANZADO TRIMESTRAL		0.00		0.00		100.00	
				VALOR PROGRAMADO ANUAL		135.00	
				CUMPLIMIENTO DE METAS		135.00	
				T1+T2+T3+T4		135.00	
				T1+T2+T3+T4		135.00	
				T1+T2+T3+T4		135.00	
				PORCENTAJE ALCANZADO ANUAL		100.00	
				PORCENTAJE DE CUMPLIMIENTO ALCANZADO EN EL TRIMESTRE		100.00 %	



JEFE ADMINISTRATIVO  
LIC. JOSE LUIS FRYA TOSCANO  
JEFE DE LA UNIDAD ADMINISTRATIVA

TITULAR DE LA DEPENDENCIA/ENTIDAD  
MTRA. MAGDALENA MARIA COELLO CASTILLO  
DIRECTORA GENERAL

# REPORTE DE AVANCE DE GESTIÓN UR 513 - COMISIÓN ESTATAL FORESTAL CUARTO TRIMESTRE 2023



UE: 001-COMISIÓN ESTATAL FORESTAL

PROGRAMA		SUBPROGRAMA		PROYECTO		OBRA/ACTIVIDAD	
191-CONSERVACIÓN Y RESTAURACIÓN FORESTAL		02-PROTECCIÓN DE SUPERFICIE FORESTAL		003-PROGRAMA DE SANEAMIENTO PARA EL CONTROL Y COMBATE DE PLAGAS FORESTALES		003-CONTROL Y COMBATE BIOLÓGICO DEL INSECTO DEFOLIADOR. SANTA CATARINA IKTEPEJI	
POBLACIÓN O ÁREA DE ENFOQUE POTENCIAL		SUPERFICIE FORESTAL DEGRADADA		HOMBRES: 0		MUJERES: 0	
Atributo de la población o área de enfoque:				TOTAL:		339223	
PRESUPUESTO ANUAL							
Aprobado	Ampliación	Reducción	Modificado	EJERCIDO T1	EJERCIDO T2	EJERCIDO T3	EJERCIDO T4
0.00	4,811,272.54	521,860.77	4,289,411.77	0.00	0.00	0.00	4,289,411.77
Comprometido				TOTAL EJERCIDO AL TRIMESTRE VIGENTE			
Aprobado				Ejercido			
0.00				4,289,411.77			
Modificado				% de Ejercido Vs. Modificado			
4,289,411.77				100.00			
DATOS DEL INDICADOR							
Nombre :		PORCENTAJE DE HECTÁREAS POR PLAGAS Y ENFERMEDADES FORESTALES SANEADAS		Número de indicador :		1593	
Definición :		MIDE EL PORCENTAJE DE HECTÁREAS POR PLAGAS Y ENFERMEDADES FORESTALES SANEADAS RESPECTO A LAS HECTÁREAS AFECTADAS POR PLAGAS Y ENFERMEDADES FORESTALES					
Método de Cálculo :		(HECTÁREAS POR PLAGAS Y ENFERMEDADES FORESTALES SANEADAS / HECTÁREAS AFECTADAS POR PLAGAS Y ENFERMEDADES FORESTALES)*100					
Tipo		Frecuencia de Medición		Forma de cálculo del indicador		Sentido Esperado	
GESTIÓN		TRIMESTRAL		PORCENTAJE		FLUJO ASCENDENTE	
ERICACIA		TRIMESTRAL		PORCENTAJE		FLUJO ASCENDENTE	
MEDIOS DE VERIFICACIÓN / FUENTE INFORMACIÓN							
LAS ÁREAS OPERATIVAS Y PRESUPUESTOS DE LA COESFO REPORTA INFORMACIÓN DE MANERA TRIMESTRAL, CONFORME A LOS AVANCES FÍSICAS DE CADA ACTIVIDAD.							
DATOS DE LA META							
Definición de la variable Meta: 1 - HECTÁREAS POR PLAGAS Y ENFERMEDADES FORESTALES SANEADAS							
Unidad de medida: 14 - HECTÁREA							
LÍNEA BASE							
AÑO	2017	VALOR	100.00	ANO	2023	VALOR	2,500.00
AVANCE TRIMESTRAL OBRA/ACTIVIDAD							
3er. TRIMESTRE							
4o. TRIMESTRE							
CUMPLIMIENTO DE METAS							
PROGRAMACIÓN INICIAL	0.00	0.00	0.00	2,500.00		T1+T2+T3+T4	
PROGRAMACIÓN ACTUALIZADA	0.00	0.00	0.00	2,500.00		T1+T2+T3+T4	
METAS ALCANZADAS	0.00	0.00	0.00	2,500.00		T1+T2+T3+T4	
PORCENTAJE ALCANZADO TRIMESTRAL	0.00	0.00	0.00	100.00		PORCENTAJE ALCANZADO ANUAL	

PORCENTAJE DE CUMPLIMIENTO ALCANZADO EN EL TRIMESTRE 100.00 %



DIRECCIÓN GENERAL  
COMISIÓN ESTATAL FORESTAL  
YUCATÁN 2022-2028

JEF. ADMINISTRATIVO  
LIC. JOSÉ LUIS MEYVA TOSCANO  
JEFE DE LA UNIDAD ADMINISTRATIVA

TITULAR DE LA DEPENDENCIA  
MTRA. MAGDALENA MARIA COELLO CASTILLO  
DIRECTORA GENERAL



# REPORTE DE AVANCE DE GESTIÓN UR 513 - COMISIÓN ESTATAL FORESTAL CUARTO TRIMESTRE 2023



UE: 001-COMISIÓN ESTATAL FORESTAL

PROGRAMA		SUBPROGRAMA		PROYECTO		OBRA/ACTIVIDAD	
191-CONSERVACIÓN Y RESTAURACIÓN FORESTAL		02-PROTECCIÓN DE SUPERFICIE FORESTAL		002-ATENCIÓN Y SANEAMIENTO DE PLAGAS FORESTALES		003-BRIGADA DE SANIDAD FORESTAL TLALIKTAC	
ATRIBUTO DE LA POBLACIÓN O ÁREA DE ENFOQUE POTENCIAL		SUPERFICIE FORESTAL DEGRADADA		HOMBRES: 0		MUIJERES: 0	
				TOTAL:		339223	
PRESUPUESTO ANUAL							
Aprobado	Ampliación	Reducción	Modificado	EJERCIDO T1	EJERCIDO T2	EJERCIDO T3	EJERCIDO T4
0.00	357,206.70	76.44	357,230.26	0.00	0.00	159,262.81	197,967.45
				TOTAL EJERCIDO AL TRIMESTRE VIGENTE			
				357,230.26			
PRESUPUESTO TRIMESTRAL DE LA ACTIVIDAD							
Aprobado	Modificado	Comprometido	Devengado	Ejercido	% de Ejercido Vs. Modificado		
0.00	197,967.45	197,967.45	197,967.45	197,967.45	100.00		
DATOS DEL INDICADOR							
Nombre : PORCENTAJE DE HECTÁREAS POR PLAGAS Y ENFERMEDADES FORESTALES SANEADAS				Número de indicador : 1593			
Definición : MIDE EL PORCENTAJE DE HECTÁREAS POR PLAGAS Y ENFERMEDADES FORESTALES SANEADAS RESPECTO A LAS HECTÁREAS AFECTADAS POR PLAGAS Y ENFERMEDADES FORESTALES							
Método de Cálculo : (HECTÁREAS POR PLAGAS Y ENFERMEDADES FORESTALES SANEADAS / HECTÁREAS AFECTADAS POR PLAGAS Y ENFERMEDADES FORESTALES)*100							
Tipo		Dimensión		Frecuencia de Medición		Forma de cálculo del indicador	
GESTIÓN		EFICACIA		TRIMESTRAL		FLUJO ASCENDENTE	
MEDIOS DE VERIFICACIÓN / FUENTE INFORMACIÓN							
LAS ÁREAS OPERATIVAS Y PRESUPUESTOS DE LA COESFO REPORTA INFORMACIÓN DE MANERA TRIMESTRAL, CONFORME A LOS AVANCES FÍSICAS DE CADA ACTIVIDAD.							
DATOS DE LA META							
Definición de la variable Meta: 1 - HECTÁREAS POR PLAGAS Y ENFERMEDADES FORESTALES SANEADAS							
Unidad de medida: 14 - HECTÁREA							
LÍNEA BASE							
AÑO	2017	2018	2019	2020	2021	2022	2023
VALOR		VALOR		VALOR		VALOR PROGRAMADO ANUAL	
100.00		100.00		100.00		100.00	
AVANCE TRIMESTRAL OBRA/ACTIVIDAD							
1er. TRIMESTRE		2do. TRIMESTRE		3er. TRIMESTRE		4o. TRIMESTRE	
PROGRAMACIÓN INICIAL	0.00	0.00	0.00	0.00	100.00	T1+T2+T3+T4	CUMPLIMIENTO DE METAS
PROGRAMACIÓN ACTUALIZADA	0.00	0.00	0.00	0.00	100.00	T1+T2+T3+T4	100.00
METAS ALCANZADAS	0.00	0.00	0.00	0.00	100.00	T1+T2+T3+T4	100.00
PORCENTAJE ALCANZADO TRIMESTRAL	0.00	0.00	0.00	0.00	100.00	PORCENTAJE ALCANZADO ANUAL	100.00

PORCENTAJE DE CUMPLIMIENTO ALCANZADO EN EL TRIMESTRE 100.00 %



JEFE ADMINISTRATIVO  
LIC. JOSE LUIS LEYVA TASCANO  
JEFE DE LA UNIDAD ADMINISTRATIVA

TITULAR DE LA DEPENDENCIA/ENTIDAD  
MTRA. MAGDALENA MARIA COELLO CASTILLO  
DIRECTORA GENERAL

# REPORTE DE AVANCE DE GESTIÓN UR 513 - COMISIÓN ESTATAL FORESTAL CUARTO TRIMESTRE 2023



ALINEACIÓN PED:

01-DESARROLLAR ACCIONES DE RESTAURACIÓN Y PROTECCIÓN DE LOS BOSQUES Y SELVAS DEL ESTADO, A EFECTO DE REVERTIR EL PROCESO DE DETERIORO POR DEFORRESTACIÓN Y DEGRADACIÓN DE LOS ECOSISTEMAS FORESTALES.  
04-DISEÑAR E IMPLEMENTAR UN PROGRAMA ESTATAL DE PREVENCIÓN Y COMBATE DE INCENDIOS FORESTALES.  
001-COMISIÓN ESTATAL FORESTAL

MATRIZ DE INDICADORES PARA RESULTADOS:

COMPONENTE: 321-SUPERFICIE FORESTAL PROTEGIDA  
ACTIVIDAD: 1455-PREVENIR Y COMBATIR INCENDIO FORESTAL

PROGRAMA		SUBPROGRAMA		ESTRUCTURA PROGRAMÁTICA		OBRA/ACTIVIDAD	
191-CONSERVACIÓN Y RESTAURACIÓN FORESTAL		02-PROTECCIÓN DE SUPERFICIE FORESTAL		001-PROGRAMA DE PREVENCIÓN Y COMBATE DE INCENDIOS FORESTALES 2023		002-INTEGRACIÓN Y OPERACIÓN DE LA BRIGADA OFICIAL DE PREVENCIÓN Y COMBATE DE INCENDIOS FORESTALES EN ZONAS DE ALTO RIESGO (BRIGADA SAN MIGUEL CHIMALAPA)	
POBLACIÓN O ÁREA DE ENFOQUE POTENCIAL		ATRIBUTO DE LA POBLACIÓN O ÁREA DE ENFOQUE:		SUPERFICIE FORESTAL DEGRADADA		TOTAL:	
Aprobado		Reducción		HOMBRES:		Mujeres:	
0.00		237.36		0		0	
Ampliación		Modificado		EJERCIDO T1		EJERCIDO T2	
1,154,098.54		1,153,861.18		0.00		354,790.04	
Aprobado		Modificado		EJERCIDO T3		EJERCIDO T4	
0.00		442,074.78		442,074.78		356,996.36	
Completado		Devengado		TOTAL EJERCIDO AL TRIMESTRE VIGENTE		1,153,861.18	
442,074.78		442,074.78		Ejercido		100.00	
442,074.78		442,074.78		% de Ejercido Vs. Modificado		100.00	
DATOS DEL INDICADOR		DATOS DEL INDICADOR		DATOS DEL INDICADOR		DATOS DEL INDICADOR	
Nombre :		Número de indicador :		1592			
Definición :		MIDE EL PORCENTAJE DE BRIGADAS PARA PREVENCIÓN Y COMBATE DE INCENDIOS FORESTALES INTEGRADAS RESPECTO A LAS BRIGADAS NECESARIAS					
Método de Cálculo :		FORMA DE CÁLCULO DEL INDICADOR		FORMA DE CÁLCULO DEL INDICADOR			
Tipo :		Frecuencia de Medición		TRIMESTRAL		FLUJO	
GESTIÓN		EFICACIA		PORCENTAJE		SENTIDO ESPERADO	
MEDIOS DE VERIFICACIÓN / FUENTE INFORMACIÓN		MEDIOS DE VERIFICACIÓN / FUENTE INFORMACIÓN		MEDIOS DE VERIFICACIÓN / FUENTE INFORMACIÓN		MEDIOS DE VERIFICACIÓN / FUENTE INFORMACIÓN	
LAS ÁREAS OPERATIVAS Y PRESUPUESTOS DE LA COESFO REPORTA INFORMACIÓN DE MANERA TRIMESTRAL, CONFORME A LOS AVANCES FÍSICAS DE CADA ACTIVIDAD.		LAS ÁREAS OPERATIVAS Y PRESUPUESTOS DE LA COESFO REPORTA INFORMACIÓN DE MANERA TRIMESTRAL, CONFORME A LOS AVANCES FÍSICAS DE CADA ACTIVIDAD.		LAS ÁREAS OPERATIVAS Y PRESUPUESTOS DE LA COESFO REPORTA INFORMACIÓN DE MANERA TRIMESTRAL, CONFORME A LOS AVANCES FÍSICAS DE CADA ACTIVIDAD.		LAS ÁREAS OPERATIVAS Y PRESUPUESTOS DE LA COESFO REPORTA INFORMACIÓN DE MANERA TRIMESTRAL, CONFORME A LOS AVANCES FÍSICAS DE CADA ACTIVIDAD.	
Definición de la variable Meta: 1 - NÚMERO DE BRIGADAS PARA PREVENCIÓN Y COMBATE DE INCENDIOS FORESTALES INTEGRADAS		Definición de la variable Meta: 1 - NÚMERO DE BRIGADAS PARA PREVENCIÓN Y COMBATE DE INCENDIOS FORESTALES INTEGRADAS		Definición de la variable Meta: 1 - NÚMERO DE BRIGADAS PARA PREVENCIÓN Y COMBATE DE INCENDIOS FORESTALES INTEGRADAS		Definición de la variable Meta: 1 - NÚMERO DE BRIGADAS PARA PREVENCIÓN Y COMBATE DE INCENDIOS FORESTALES INTEGRADAS	
Unidad de medida: 25 - NÚMERO		Unidad de medida: 25 - NÚMERO		Unidad de medida: 25 - NÚMERO		Unidad de medida: 25 - NÚMERO	
LÍNEA BASE		LÍNEA BASE		LÍNEA BASE		LÍNEA BASE	
AÑO		VALOR		AÑO		VALOR	
2017		52.00		2023		1.00	
AVANCE TRIMESTRAL OBRA/ACTIVIDAD		AVANCE TRIMESTRAL OBRA/ACTIVIDAD		AVANCE TRIMESTRAL OBRA/ACTIVIDAD		AVANCE TRIMESTRAL OBRA/ACTIVIDAD	
1er. TRIMESTRE		2o. TRIMESTRE		3er. TRIMESTRE		4o. TRIMESTRE	
PROGRAMACIÓN INICIAL		PROGRAMACIÓN ACTUALIZADA		PROGRAMACIÓN INICIAL		PROGRAMACIÓN ACTUALIZADA	
0.00		1.00		0.00		0.00	
0.00		1.00		0.00		0.00	
0.00		1.00		0.00		0.00	
100.00		100.00		100.00		100.00	
CUMPLIMIENTO DE METAS		CUMPLIMIENTO DE METAS		CUMPLIMIENTO DE METAS		CUMPLIMIENTO DE METAS	
T1+T2+T3+T4		T1+T2+T3+T4		T1+T2+T3+T4		T1+T2+T3+T4	
1.00		1.00		1.00		1.00	
1.00		1.00		1.00		1.00	
1.00		1.00		1.00		1.00	
100.00		100.00		100.00		100.00	

PORCENTAJE DE CUMPLIMIENTO ALCANZADO EN EL TRIMESTRE 0 %



JEFE ADMINISTRATIVO  
LIC. JOSÉ LUIS MEYVA TOSCANO  
JEFE DE LA UNIDAD ADMINISTRATIVA

TITULAR DE LA DEPENDENCIA/ENTIDAD  
MTRA. MAGDALENA MARÍA CORLLO CASTILLO  
DIRECTORA GENERAL

# REPORTE DE AVANCE DE GESTIÓN UR 513 - COMISIÓN ESTATAL FORESTAL CUARTO TRIMESTRE 2023



UE: 001-COMISIÓN ESTATAL FORESTAL

PROGRAMA		SUBPROGRAMA		PROYECTO		OBRA/ACTIVIDAD	
191-CONSERVACIÓN Y RESTAURACIÓN FORESTAL		02-PROTECCIÓN DE SUPERFICIE FORESTAL		000--		004-BRIGADAS OFICIALES DE PREVENCIÓN Y ATENCIÓN DE INCENDIOS Y PLAGAS FORESTALES 2023	
POBLACIÓN O ÁREA DE ENFOQUE POTENCIAL		ATRIBUTO DE LA POBLACIÓN O ÁREA DE ENFOQUE:		HOMBRES: 0		MUJERES: 0	
				SUPERFICIE FORESTAL DEGRADADA		TOTAL: 339223	
PRESUPUESTO ANUAL							
Aprobado		Reducción		EJERCIDO T1		EJERCIDO T3	
8,000,000.00		453.28		0.00		2,519,661.46	
		Modificado		7,999,540.72		EJERCIDO T4	
						3,029,192.34	
TOTAL EJERCIDO AL TRIMESTRE VIGENTE						7,999,540.72	
PRESUPUESTO TRIMESTRAL DE LA ACTIVIDAD							
Aprobado		Modificado		Devengado		Ejercido	
0.00		3,029,192.34		3,029,192.34		3,029,192.34	
						% de Ejercido Vs. Modificado	
						100.00	
DATOS DEL INDICADOR							
Nombre :		PORCENTAJE DE CAPACITACIÓN BÁSICA EN MATERIA DE MANEJO DE FUEGO EN ZONAS CRÍTICAS DE INCENDIOS		Número de Indicador :		2883	
Definición :		MIDE EL PORCENTAJE DE CAPACITACIÓN BÁSICA EN MATERIA DE MANEJO DE FUEGO EN ZONAS CRÍTICAS DE INCENDIOS RESPECTO A LO PROGRAMADO					
Método de Cálculo :		(NÚMERO DE CAPACITACIONES REALIZADAS EN ZONAS CRÍTICAS DE INCENDIOS/NÚMERO DE CAPACITACIONES PROGRAMADAS EN ZONAS CRÍTICAS DE INCENDIOS)*100					
Tipo		Dimensión		Frecuencia de Medición		Forma de cálculo del indicador	
GESTIÓN		EFICACIA		TRIMESTRAL		PORCENTAJE	
						FLUJO	
						ASCENDENTE	
MEDIOS DE VERIFICACIÓN / FUENTE INFORMACIÓN							
LAS ÁREAS OPERATIVAS Y PRESUPUESTOS DE LA COESFO REPORTA INFORMACIÓN DE MANERA TRIMESTRAL, CONFORME A LOS AVANCES FÍSICAS DE CADA ACTIVIDAD.							
"EL CLIMA ES FAVORABLE Y FACILITA LAS ACCIONES DE PREVENCIÓN Y COMBATE DE LOS INCENDIOS."							
DATOS DE LA META							
Definición de la variable Meta: 1 - NÚMERO DE CAPACITACIONES REALIZADAS EN ZONAS CRÍTICAS DE INCENDIOS							
Unidad de medida: 25 - NÚMERO							
LÍNEA BASE		VALOR		AÑO		VALOR	
		0.00		2023		100.00	
AVANCE TRIMESTRAL OBRA/ACTIVIDAD							
METAS		1er.TRIMESTRE		2o.TRIMESTRE		3er.TRIMESTRE	
PROGRAMACIÓN INICIAL		30.00		30.00		20.00	
PROGRAMACIÓN ACTUALIZADA		30.00		30.00		20.00	
METAS ALCANZADAS		30.00		30.00		20.00	
PORCENTAJE ALCANZADO TRIMESTRAL		100.00		100.00		100.00	
						CUMPLIMIENTO DE METAS	
						T1+T2+T3+T4	
						100.00	
						T1+T2+T3+T4	
						100.00	
						T1+T2+T3+T4	
						80.00	
						PORCENTAJE ALCANZADO ANUAL	
						80.00	

PORCENTAJE DE CUMPLIMIENTO ALCANZADO EN EL TRIMESTRE 100.00 %

PROGRAMA		SUBPROGRAMA		PROYECTO		OBRA/ACTIVIDAD	
191-CONSERVACIÓN Y RESTAURACIÓN FORESTAL		02-PROTECCIÓN DE SUPERFICIE FORESTAL		000--		004-BRIGADAS OFICIALES DE PREVENCIÓN Y ATENCIÓN DE INCENDIOS Y PLAGAS FORESTALES 2023	
POBLACIÓN O ÁREA DE ENFOQUE POTENCIAL		ATRIBUTO DE LA POBLACIÓN O ÁREA DE ENFOQUE:		HOMBRES: 0		MUJERES: 0	
				SUPERFICIE FORESTAL DEGRADADA		TOTAL: 339223	
PRESUPUESTO ANUAL							
Aprobado		Reducción		EJERCIDO T1		EJERCIDO T3	
8,000,000.00		453.28		0.00		2,519,661.46	
		Modificado		7,999,540.72		EJERCIDO T4	
						3,029,192.34	
TOTAL EJERCIDO AL TRIMESTRE VIGENTE						7,999,540.72	
PRESUPUESTO TRIMESTRAL DE LA ACTIVIDAD							
Aprobado		Modificado		Devengado		Ejercido	
0.00		3,029,192.34		3,029,192.34		3,029,192.34	
						% de Ejercido Vs. Modificado	
						100.00	
DATOS DEL INDICADOR							
Nombre :		PORCENTAJE DE SUPERFICIE SUCÉPTIBLES DE INCENDIOS FORESTALES ATENDIDAS CON PREVENCIÓN DE INCENDIOS		Número de Indicador :		2884	
Definición :		MIDE EL PORCENTAJE DE SUPERFICIE SUCÉPTIBLES DE INCENDIOS FORESTALES ATENDIDAS CON PREVENCIÓN DE INCENDIOS, RESPECTO A LO PROGRAMADO					
Método de Cálculo :		(HECTÁREAS DE SUPERFICIE SUCÉPTIBLES DE INCENDIOS FORESTALES ATENDIDAS CON PREVENCIÓN DE INCENDIOS / HECTÁREAS DE SUPERFICIE SUCÉPTIBLES DE INCENDIOS FORESTALES PROGRAMADAS PARA ATENDER CON PREVENCIÓN DE INCENDIOS)*100					
Tipo		Dimensión		Frecuencia de Medición		Forma de cálculo del indicador	
GESTIÓN		EFICACIA		TRIMESTRAL		PORCENTAJE	
						FLUJO	
						ASCENDENTE	
MEDIOS DE VERIFICACIÓN / FUENTE INFORMACIÓN							
LAS ÁREAS OPERATIVAS Y PRESUPUESTOS DE LA COESFO REPORTA INFORMACIÓN DE MANERA TRIMESTRAL, CONFORME A LOS AVANCES FÍSICAS DE CADA ACTIVIDAD.							
"EL CLIMA ES FAVORABLE Y FACILITA LAS ACCIONES DE PREVENCIÓN Y COMBATE DE LOS INCENDIOS."							

TITULAR DE LA DEPENDENCIA  
MTRA. MAGDALENA MARIA COELLO CASTILLO  
DIRECTORA GENERAL

DIRECCIÓN GENERAL  
COMISIÓN ESTATAL FORESTAL  
OAXACA 2022-2024

LIC. JOSÉ LUIS LEYVA ROSCANO  
JEFE DE LA UNIDAD ADMINISTRATIVA




# REPORTE DE AVANCE DE GESTIÓN UR 513 - COMISIÓN ESTATAL FORESTAL CUARTO TRIMESTRE 2023



DATOS DE LA META									
Definición de la variable Meta: 1 - HECTÁREAS DE SUPERFICIE SUCEPTIBLES DE INCENDIOS FORESTALES ATENDIDAS CON PREVENCIÓN DE INCENDIOS									
Unidad de medida: 14 - HECTÁREA									
LINEA BASE					VALOR PROGRAMADO ANUAL				
AÑO	VALOR	AÑO	2023	VALOR	CUMPLIMIENTO DE METAS				
AVANCE TRIMESTRAL OBRA/ACTIVIDAD									
1er. TRIMESTRE		2o. TRIMESTRE		3er. TRIMESTRE		4o. TRIMESTRE			
PROGRAMACIÓN INICIAL	700.00	700.00	700.00	700.00	0.00	T1+T2+T3+T4	2,100.00		
PROGRAMACIÓN ACTUALIZADA	700.00	700.00	700.00	700.00	0.00	T1+T2+T3+T4	2,100.00		
METAS ALCANZADAS	0.00	700.00	700.00	700.00	0.00	T1+T2+T3+T4	1,400.00		
PORCENTAJE ALCANZADO TRIMESTRAL	0.00	100.00	100.00	100.00	0.00	ANUAL	66.67		

0% PORCENTAJE DE CUMPLIMIENTO ALCANZADO EN EL TRIMESTRE



**DIRECCIÓN GENERAL**  
COMISIÓN ESTATAL FORESTAL  
OAXACA | 2022 - 2028

*[Signature]*  
JEFE ADMINISTRATIVO  
LIC. JESÚS LEYVA TOSSCANO  
JEFE DE LA UNIDAD ADMINISTRATIVA

*[Signature]*  
TITULAR DE LA DEPENDENCIA  
MTRA. MAGDALENA MARIA COELLO CASTILLO  
DIRECTORA GENERAL



# REPORTE DE AVANCE DE GESTIÓN UR 513 - COMISIÓN ESTATAL FORESTAL CUARTO TRIMESTRE 2023

UE: 001-COMISIÓN ESTATAL FORESTAL

PROGRAMA		SUBPROGRAMA		PROYECTO		OBRAS/ACTIVIDAD	
191-CONSERVACIÓN Y RESTAURACIÓN FORESTAL		02-PROTECCIÓN DE SUPERFICIE FORESTAL		001-PROGRAMA DE PREVENCIÓN Y COMBATE DE INCENDIOS FORESTALES 2023		003-INTEGRACIÓN Y OPERACIÓN DE LA BRIGADA OFICIAL DE PREVENCIÓN Y COMBATE DE INCENDIOS FORESTALES EN ZONAS DE ALTO RIESGO (BRIGADA SAN JUAN LAJARCIA)	
POBLACIÓN O ÁREA DE ENFOQUE POTENCIAL		SUPERFICIE FORESTAL DEGRADADA		HOMBRES:		MUJERES:	
ATRIBUTO DE LA POBLACIÓN O ÁREA DE ENFOQUE:				0		0	
Ampliación		Reducción		EJERCIDO T1		EJERCIDO T2	
962,959.34		15.81		0.00		294,775.91	
Modificado		Modificado		EJERCIDO T3		EJERCIDO T4	
366,780.54		962,043.53		300,487.08		366,780.54	
Aprobado		Comprometido		TOTAL EJERCIDO AL TRIMESTRE VIGENTE		% de Ejercido Vs. Modificado	
0.00		366,780.54		366,780.54		100.00	
PRESUPUESTO ANUAL							
DATOS DEL INDICADOR							
Nombre :		PORCENTAJE DE BRIGADAS PARA PREVENCIÓN Y COMBATE DE INCENDIOS FORESTALES INTEGRADAS		Número de indicador :		1592	
Definición :		MIDE EL PORCENTAJE DE BRIGADAS PARA PREVENCIÓN Y COMBATE DE INCENDIOS FORESTALES INTEGRADAS RESPECTO A LAS BRIGADAS NECESARIAS					
Método de Cálculo :		(NUMERO DE BRIGADAS PARA PREVENCIÓN Y COMBATE DE INCENDIOS FORESTALES INTEGRADAS / BRIGADAS PARA PREVENCIÓN Y COMBATE DE INCENDIOS FORESTALES REQUERIDAS)*100					
Tipo		Dimensión		Forma de cálculo del indicador		Tipo de Valor	
GESTIÓN		EFICACIA		TRIMESTRAL		FLUJO	
				PORCENTAJE		ASCENDENTE	
MEDIOS DE VERIFICACIÓN / FUENTE INFORMACIÓN							
LAS ÁREAS OPERATIVAS Y PRESUPUESTOS DE LA COENFO REPORTA INFORMACIÓN DE MANERA TRIMESTRAL, CONFORME A LOS AVANCES FÍSICAS DE CADA ACTIVIDAD.							
Definición de la variable Meta: 1- NUMERO DE BRIGADAS PARA PREVENCIÓN Y COMBATE DE INCENDIOS FORESTALES INTEGRADAS							
Unidad de medida: 25 - NÚMERO							
DATOS DE LA META							
LÍNEA BASE							
AÑO		2017		2023		VALOR	
		52.00		2023		1.00	
VALOR PROGRAMADO ANUAL							
LÍNEA BASE							
AÑO		2017		2023		VALOR	
		52.00		2023		1.00	
AVANCE TRIMESTRAL OBRAS/ACTIVIDAD							
METAS PROGRAMACIÓN INICIAL		1er.TRIMESTRE		2o.TRIMESTRE		3er.TRIMESTRE	
0.00		1.00		0.00		0.00	
PROGRAMACIÓN ACTUALIZADA		1.00		0.00		0.00	
METAS ALCANZADAS		1.00		0.00		0.00	
PORCENTAJE ALCANZADO TRIMESTRAL		100.00		0.00		0.00	
						CUMPLIMIENTO DE METAS	
						T1+T2+T3+T4	
						1.00	
						T1+T2+T3+T4	
						1.00	
						T1+T2+T3+T4	
						1.00	
						PORCENTAJE ALCANZADO ANUAL	
						100.00	

PORCENTAJE DE CUMPLIMIENTO ALCANZADO EN EL TRIMESTRE 0 %



DIRECCIÓN GENERAL

COMISIÓN ESTATAL FORESTAL  
OAXACA 2022-2028

*[Signature]*  
TITULAR DE LA DEPENDENCIA  
MTRA. MAGDALENA MARIA COELLO CASTILLO  
DIRECTORA GENERAL

*[Signature]*  
JEFE ADMINISTRATIVO  
LIC. JOSE LUIS REYES CANO  
JEFE DE LA UNIDAD ADMINISTRATIVA

# REPORTE DE AVANCE DE GESTIÓN UR 513 - COMISIÓN ESTATAL FORESTAL CUARTO TRIMESTRE 2023



ALINEACIÓN PED:

ESTRATEGIA:

LÍNEAS DE ACCIÓN:

UE:

01-DESARROLLAR ACCIONES DE RESTAURACIÓN Y PROTECCIÓN DE LOS BOSQUES Y SELVAS DEL ESTADO, A EFECTO DE REVERTIR EL PROCESO DE DETERIORO POR DEFORESTACIÓN Y DEGRADACIÓN DE LOS ECOSISTEMAS FORESTALES.

05-DISEÑAR E IMPLEMENTAR UN PROGRAMA ESTATAL DE SANIDAD FORESTAL.

001-COMISIÓN ESTATAL FORESTAL

MATRIZ DE INDICADORES PARA RESULTADOS:

COMPONENTE: 321-SUPERFICIE FORESTAL PROTEGIDA

ACTIVIDAD: 1460-SANEAR HECTÁREA AFECTADA POR PLAGA Y ENFERMEDAD FORESTAL

PROGRAMA		SUBPROGRAMA		PROYECTO		OBRAS/ACTIVIDAD	
191-CONSERVACIÓN Y RESTAURACIÓN FORESTAL		02-PROTECCIÓN DE SUPERFICIE FORESTAL		003-PROGRAMA DE SANAMIENTO PARA EL CONTROL Y COMBATE DE PLAGAS FORESTALES		004-CONTROL Y COMBATE BIOLÓGICO DEL INSECTO DEFOLIADOR, NUEVO ZOCUIÁPAM	
POBLACIÓN O ÁREA DE ENFOQUE POTENCIAL		ATRIBUTO DE LA POBLACIÓN O ÁREA DE ENFOQUE:		HOMBRES: 0		MUJERES: 0	
				TOTAL:		338223	
PRESUPUESTO ANUAL							
Aprobado		Reducción		EJERCIDO T1		EJERCIDO T2	
0.00		688,212.50		83,542.50		594,670.00	
Modificado		Modificado		EJERCIDO T3		EJERCIDO T4	
594,670.00		594,670.00		0.00		594,670.00	
Aprobado		Modificado		TOTAL EJERCIDO AL TRIMESTRE VIGENTE		594,670.00	
0.00		594,670.00		594,670.00		100.00	
PRESUPUESTO TRIMESTRAL DE LA ACTIVIDAD							
Aprobado		Comprometido		Ejercido		% de Ejecido Vs. Modificado	
0.00		594,670.00		594,670.00		100.00	
DATOS DEL INDICADOR							
Nombre :		PORCENTAJE DE HECTÁREAS POR PLAGAS Y ENFERMEDADES FORESTALES SANEADAS		Número de indicador :		1593	
Definición :		MIDE EL PORCENTAJE DE HECTÁREAS POR PLAGAS Y ENFERMEDADES FORESTALES SANEADAS RESPECTO A LAS HECTÁREAS AFECTADAS POR PLAGAS Y ENFERMEDADES FORESTALES					
Método de Cálculo :		(HECTÁREAS POR PLAGAS Y ENFERMEDADES FORESTALES SANEADAS / HECTÁREAS AFECTADAS POR PLAGAS Y ENFERMEDADES FORESTALES)*100					
Tipo		Dimensión		Forma de cálculo del Indicador		Sentido Esperado	
GESTIÓN		EFICACIA		TRIMESTRAL		FLUJO	
				PORCENTAJE		ASCENDENTE	
MEDIOS DE VERIFICACIÓN / FUENTE INFORMACIÓN							
LAS AREAS OPERATIVAS Y PRESUPUESTOS DE LA COESFO REPORTA INFORMACIÓN DE MANERA TRIMESTRAL, CONFORME A LOS AVANCES FÍSICAS DE CADA ACTIVIDAD.							
LOS COMUNEROS PERMITEN EL ACCESO A LOS SUPERVISORES PARA REALIZAR LAS ACTIVIDADES.							
DATOS DE LA META							
Definición de la variable Meta:		1 - HECTÁREAS POR PLAGAS Y ENFERMEDADES FORESTALES SANEADAS		VALOR PROGRAMADO ANUAL		450.00	
Unidad de medidas:		14 - HECTÁREA		VALOR		450.00	
LÍNEA BASE							
AÑO		2017		AÑO		2023	
		VALOR		100.00		VALOR	
AVANCE TRIMESTRAL OBRAS/ACTIVIDAD							
METAS		1er. TRIMESTRE		2o. TRIMESTRE		3er. TRIMESTRE	
PROGRAMACIÓN INICIAL		0.00		0.00		450.00	
PROGRAMACIÓN ACTUALIZADA		0.00		0.00		450.00	
METAS ALCANZADAS		0.00		0.00		450.00	
PORCENTAJE ALCANZADO TRIMESTRAL		0.00		0.00		100.00	
				CUMPLIMIENTO DE METAS		CUMPLIMIENTO DE METAS	
				T1+T2+T3+T4		T1+T2+T3+T4	
				450.00		450.00	
				T1+T2+T3+T4		T1+T2+T3+T4	
				450.00		450.00	
				PORCENTAJE ALCANZADO ANUAL		100.00	
				ANUAL		100.00	

PORCENTAJE DE CUMPLIMIENTO ALCANZADO EN EL TRIMESTRE 100.00 %



Jefe Administrativo  
LIC. JOSÉ LUIS LEVATOSCANO  
JEFE DE LA UNIDAD ADMINISTRATIVA

Jefe de la Dependencia  
MTRA. MAGDALENA MARÍA COELLO CASTILLO  
DIRECTORA GENERAL



# REPORTE DE AVANCE DE GESTIÓN UR 513 - COMISIÓN ESTATAL FORESTAL CUARTO TRIMESTRE 2023



ALINEACIÓN PED:

ESTRATEGIA:

LÍNEAS DE ACCIÓN:

UE:

01-DESARROLLAR ACCIONES DE RESTAURACIÓN Y PROTECCIÓN DE LOS BOSQUES Y SELVAS DEL ESTADO, A EFECTO DE REVERTIR EL PROCESO DE DETERIORO POR DEFORESTACIÓN Y DEGRADACIÓN DE LOS ECOSISTEMAS FORESTALES.

04-DISEÑAR E IMPLEMENTAR UN PROGRAMA ESTATAL DE PREVENCIÓN Y COMBATE DE INCENDIOS FORESTALES.

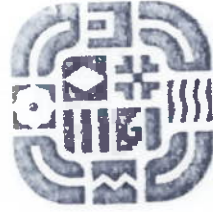
001-COMISIÓN ESTATAL FORESTAL

MATRIZ DE INDICADORES PARA RESULTADOS:

COMPONENTE: 324-SUPERFICIE FORESTAL PROTEGIDA

ACTIVIDAD: 1459-PREVENIR Y COMBATIR INCENDIO FORESTAL

PROGRAMA		SUBPROGRAMA		PROYECTO		OBRA/ACTIVIDAD	
191-CONSERVACIÓN Y RESTAURACIÓN FORESTAL		02-PROTECCIÓN DE SUPERFICIE FORESTAL		001-PROGRAMA DE PREVENCIÓN Y COMBATE DE INCENDIOS FORESTALES 2023		005-INTEGRACIÓN Y OPERACIÓN DE LA BRIGADA OFICIAL DE PREVENCIÓN Y COMBATE DE INCENDIOS FORESTALES EN ZONAS DE ALTO RIESGO (BRIGADA SANTA MARIA CHIMALAPA)	
POBLACIÓN O ÁREA DE ENFOQUE POTENCIAL		SUPERFICIE FORESTAL DEGRADADA		HOMBRES: 0		Mujeres: 0	
ATRIBUTO DE LA POBLACIÓN O ÁREA DE ENFOQUE:				TOTAL:		339223	
Aprobado	Ampliación	Reducción	Modificado	EJERCIDO T1	EJERCIDO T2	EJERCIDO T3	EJERCIDO T4
0.00	962,059.34	67.85	961,991.49	0.00	295,890.31	293,704.93	372,456.25
Aprobado	Modificado	PRESUPUESTO TRIMESTRAL DE LA ACTIVIDAD		TOTAL EJERCIDO AL TRIMESTRE VIGENTE			
0.00	372,456.25	Comprometido		Ejercido			
		372,456.25		Devengado		372,456.25	
						% de Ejercido Vs. Modificado	
						100.00	
DATOS DEL INDICADOR							
Nombre :		PORCENTAJE DE BRIGADAS PARA PREVENCIÓN Y COMBATE DE INCENDIOS FORESTALES INTEGRADAS		Número de indicador :		1592	
Definición :		MIDE EL PORCENTAJE DE BRIGADAS PARA PREVENCIÓN Y COMBATE DE INCENDIOS FORESTALES INTEGRADAS RESPECTO A LAS BRIGADAS NECESARIAS					
Método de Cálculo :		NÚMERO DE BRIGADAS PARA PREVENCIÓN Y COMBATE DE INCENDIOS FORESTALES INTEGRADAS / BRIGADAS PARA PREVENCIÓN Y COMBATE DE INCENDIOS FORESTALES REQUERIDAS *100					
Tipo		Dimensión		Forma de cálculo del indicador		Tipo de Valor	
GESTIÓN		EFICACIA		TRIMESTRAL		PORCENTAJE	
						FLUJO	
						ASCENDENTE	
						Sentido Esperado	
						ASCENDENTE	
LAS ÁREAS OPERATIVAS Y PRESUPUESTOS DE LA COESFO REPORTA INFORMACIÓN DE MANERA TRIMESTRAL, CONFORME A LOS AVANCES FÍSICAS DE CADA ACTIVIDAD.							
MEDIOS DE VERIFICACIÓN / FUENTE INFORMACIÓN							
"EL CLIMA ES FAVORABLE Y FACILITA LAS ACCIONES DE PREVENCIÓN Y COMBATE DE LOS INCENDIOS."							
DATOS DE LA META							
Definición de la variable Meta: 1 - NÚMERO DE BRIGADAS PARA PREVENCIÓN Y COMBATE DE INCENDIOS FORESTALES INTEGRADAS							
Unidad de medidas: 25 - NÚMERO							
LÍNEA BASE							
ANO	2017	VALOR	52.00	ANO	2023	VALOR	1.00
AVANCE TRIMESTRAL OBRA/ACTIVIDAD							
1er. TRIMESTRE		2do. TRIMESTRE		3er. TRIMESTRE		4o. TRIMESTRE	
PROGRAMACIÓN INICIAL	0.00	1.00	0.00	0.00	0.00	T1+T2+T3+T4	1.00
PROGRAMACIÓN ACTUALIZADA	0.00	1.00	0.00	0.00	0.00	T1+T2+T3+T4	1.00
METAS ALCANZADAS	0.00	1.00	0.00	0.00	0.00	T1+T2+T3+T4	1.00
PORCENTAJE ALCANZADO TRIMESTRAL	0.00	100.00	0.00	0.00	0.00	PORCENTAJE ALCANZADO ANUAL	100.00
CUMPLIMIENTO DE METAS							
PORCENTAJE DE CUMPLIMIENTO ALCANZADO EN EL TRIMESTRE 0 %							



DIRECCIÓN GENERAL  
COMISIÓN ESTATAL FORESTAL  
OAXACA 2022-2028

JEFE ADMINISTRATIVO  
DR. JOSE LUIS LEVA TOSCANO  
JEFE DE LA UNIDAD ADMINISTRATIVA

TULIAR DE LA DEPENDENCIA ESTADAL  
MTRA. MAGDALENA MARIA COELLO CASTRILLO  
DIRECTORA GENERAL

# REPORTE DE AVANCE DE GESTIÓN UR 513 - COMISIÓN ESTATAL FORESTAL CUARTO TRIMESTRE 2023



ALINEACIÓN PED:

ESTRATEGIA:

01-DESARROLLAR ACCIONES DE RESTAURACIÓN Y PROTECCIÓN DE LOS BOSQUES Y SELVAS DEL ESTADO, A EFECTO DE REVERTIR EL PROCESO DE DETERIORO POR DEFORESTACIÓN Y DEGRADACIÓN DE LOS ECOSISTEMAS FORESTALES.

LÍNEAS DE ACCIÓN:

05-DISEÑAR E IMPLEMENTAR UN PROGRAMA ESTATAL DE SANIDAD FORESTAL.

UE:

001-COMISIÓN ESTATAL FORESTAL

MATRIZ DE INDICADORES PARA RESULTADOS:

COMPONENTE: 321-SUPERFICIE FORESTAL PROTEGIDA  
1460-SANEAR HECTÁREA AFECTADA POR PLAGA Y ENFERMEDAD FORESTAL

PROGRAMA		SUBPROGRAMA		PROYECTO		OBRA/ACTIVIDAD	
191-CONSERVACIÓN Y RESTAURACIÓN FORESTAL		05-PROTECCIÓN DE SUPERFICIE FORESTAL		003-PROGRAMA DE SANEAMIENTO PARA EL CONTROL Y COMBATE DE PLAGAS FORESTALES		005-CONTROL Y COMBATE BIOLÓGICO DEL INSECTO DEFOLIADOR: SAN MIGUEL AMATLÁN	
POBLACIÓN O ÁREA DE ENFOQUE POTENCIAL		ATRIBUTO DE LA POBLACIÓN O ÁREA DE ENFOQUE:		SUPERFICIE FORESTAL DEGRADADA		TOTAL:	
		HOMBRES: 0		MUJERES: 0		339223	
ESTRUCTURA PROGRAMÁTICA							
Aprobado		Modificado		EJERCIDO T1		EJERCIDO T2	
0.00		85,576.80		0.00		0.00	
EJERCIDO T3		EJERCIDO T4		TOTAL EJERCIDO AL TRIMESTRE VICENTE			
				496,267.20		496,267.20	
PRESUPUESTO TRIMESTRAL DE LA ACTIVIDAD							
Aprobado		Modificado		Comprometido		Ejercido	
0.00		496,267.20		496,267.20		496,267.20	
DATOS DEL INDICADOR							
Nombre :		PORCENTAJE DE HECTÁREAS POR PLAGAS Y ENFERMEDADES FORESTALES SANEADAS		Número de indicador :		1593	
Definición :		MIDE EL PORCENTAJE DE HECTÁREAS POR PLAGAS Y ENFERMEDADES FORESTALES SANEADAS RESPECTO A LAS HECTÁREAS AFECTADAS POR PLAGAS Y ENFERMEDADES FORESTALES					
Método de Cálculo :		(HECTÁREAS POR PLAGAS Y ENFERMEDADES FORESTALES SANEADAS / HECTÁREAS AFECTADAS POR PLAGAS Y ENFERMEDADES FORESTALES)*100					
Tipo		Dimensión		Frecuencia de Medición		Tipo de Valor	
GESTIÓN		EFICACIA		TRIMESTRAL		FLUJO	
				PORCENTAJE		Sentido Esperado	
						ASCENDENTE	
LAS ÁREAS OPERATIVAS Y PRESUPUESTOS DE LA COESFO REPORTA INFORMACIÓN DE MANERA TRIMESTRAL, CONFORME A LOS AVANCES FÍSICAS DE CADA ACTIVIDAD.							
MEDIOS DE VERIFICACIÓN / FUENTE INFORMACIÓN							
LOS COMUNEROS PERMITEN EL ACCESO A LOS SUPERVISORES PARA REALIZAR LAS ACTIVIDADES.							
DATOS DE LA META							
Definición de la variable Meta:		1 - HECTÁREAS POR PLAGAS Y ENFERMEDADES FORESTALES SANEADAS					
Unidad de medida:		14 - HECTÁREA					
LÍNEA BASE							
AÑO		2017		VALOR		AÑO 2023	
		100.00		VALOR PROGRAMADO ANUAL		412.00	
AVANCE TRIMESTRAL OBRA/ACTIVIDAD							
METAS		1er. TRIMESTRE		2o. TRIMESTRE		3er. TRIMESTRE	
PROGRAMACIÓN INICIAL		0.00		0.00		412.00	
PROGRAMACIÓN ACTUALIZADA		0.00		0.00		412.00	
METAS ALCANZADAS		0.00		0.00		412.00	
PORCENTAJE ALCANZADO TRIMESTRAL		0.00		0.00		100.00	
				PORCENTAJE ALCANZADO ANUAL		100.00 %	



TULIAR DE LA DEPENDENCIA  
MITRA MARCELENA MARIA COELLO CASTILLO  
DIRECTORA GENERAL

JEFE ADMINISTRATIVO  
LIV. JOSE LUIS SERRA TOSCANO  
JEFE DE LA UNIDAD ADMINISTRATIVA

# REPORTE DE AVANCE DE GESTIÓN UR 513 - COMISIÓN ESTATAL FORESTAL CUARTO TRIMESTRE 2023

UE: 001-COMISIÓN ESTATAL FORESTAL

PROGRAMA		SUBPROGRAMA		PROYECTO		OBRERA/ACTIVIDAD	
191-CONSERVACIÓN Y RESTAURACIÓN FORESTAL		02-PROTECCIÓN DE SUPERFICIE FORESTAL		003-PROGRAMA DE SANEAMIENTO PARA EL CONTROL Y COMBATE DE PLAGAS FORESTALES		006-CONTROL Y COMBATE BIOLÓGICO DEL INSECTO DEFOLIADOR. SAN ANDRÉS YATUNI	
POBLACIÓN O ÁREA DE ENFOQUE POTENCIAL		SUPERFICIE FORESTAL DEGRADADA		HOMBRES: 0		Mujeres: 0	
Atributo de la Población o Área de Enfoque:				TOTAL:		358923	
PRESUPUESTO ANUAL							
Aprobado	Ampliación	Reducción	Modificado	EJERCIDO T1	EJERCIDO T2	EJERCIDO T3	EJERCIDO T4
0.00	410,752.50	56,122.50	354,630.00	0.00	0.00	0.00	354,630.00
TOTAL EJERCIDO AL TRIMESTRE VIGENTE				354,630.00			
PRESUPUESTO TRIMESTRAL DE LA ACTIVIDAD							
Aprobado	Modificado	Comprometido	Devengado	Ejercido	% de Ejercido Vs. Modificado		
0.00	354,630.00	354,630.00	354,630.00	354,630.00	100.00		
DATOS DEL INDICADOR							
Nombre :		PORCENTAJE DE HECTÁREAS POR PLAGAS Y ENFERMEDADES FORESTALES SANEADAS		Número de indicador :		1593	
Definición :		MIDE EL PORCENTAJE DE HECTÁREAS POR PLAGAS Y ENFERMEDADES FORESTALES SANEADAS RESPECTO A LAS HECTÁREAS AFECTADAS POR PLAGAS Y ENFERMEDADES FORESTALES					
Método de Cálculo :		(HECTÁREAS POR PLAGAS Y ENFERMEDADES FORESTALES SANEADAS / HECTÁREAS AFECTADAS POR PLAGAS Y ENFERMEDADES FORESTALES)*100					
Tipo		Frecuencia de Medición		Forma de cálculo del indicador		Sentido Esperado	
GESTIÓN		TRIMESTRAL		PORCENTAJE		FLUJO	
MEDIOS DE VERIFICACIÓN / FUENTE INFORMACIÓN		SUPUESTO					
LAS ÁREAS OPERATIVAS Y PRESUPUESTOS DE LA COESFO REPORTA INFORMACIÓN DE MANERA TRIMESTRAL, CONFORME A LOS AVANCES FÍSICAS DE CADA ACTIVIDAD.							
DATOS DE LA META							
Definición de la variable Meta: 1 - HECTÁREAS POR PLAGAS Y ENFERMEDADES FORESTALES SANEADAS							
Unidad de medida: 14 - HECTÁREA							
LÍNEA BASE							
AÑO	2017	VALOR	100.00	AÑO	2023	VALOR	270.00
AVANCE TRIMESTRAL OBRERA/ACTIVIDAD							
METAS		1er. TRIMESTRE		2o. TRIMESTRE		3er. TRIMESTRE	
PROGRAMACIÓN INICIAL	0.00	0.00	0.00	4o. TRIMESTRE		CUMPLIMIENTO DE METAS	
PROGRAMACIÓN ACTUALIZADA	0.00	0.00	0.00	T1+T2+T3+T4		270.00	
METAS ALCANZADAS	0.00	0.00	0.00	T1+T2+T3+T4		270.00	
PORCENTAJE ALCANZADO TRIMESTRAL	0.00	0.00	0.00	T1+T2+T3+T4		270.00	
PORCENTAJE ALCANZADO ANUAL		100.00		PORCENTAJE ALCANZADO ANUAL		100.00	

LOS COMUNEROS PERMITEN EL ACCESO A LOS SUPERVISORES PARA REALIZAR LAS ACTIVIDADES.

100.00 %

100.00 %



*[Signature]*  
TITULAR DEL DEPENDENCIA  
MTRA. MAGDALENA MARIA COELLO CASTILLO  
DIRECTORA GENERAL

*[Signature]*  
LIC. JOSÉ LUIS LEYVA ZACARCO  
JEFE DE LA UNIDAD ADMINISTRATIVA



# REPORTE DE AVANCE DE GESTIÓN UR 513 - COMISIÓN ESTATAL FORESTAL CUARTO TRIMESTRE 2023



ALINEACIÓN PED:

ESTRATEGIA:

LÍNEAS DE ACCIÓN:

UE:

01-DESARROLLAR ACCIONES DE RESTAURACIÓN Y PROTECCIÓN DE LOS BOSQUES Y SELVAS DEL ESTADO, A EFECTO DE REVERTIR EL PROCESO DE DETERIORO POR DEFORESTACIÓN Y DEGRADACIÓN DE LOS ECOSISTEMAS FORESTALES.  
04-DISEÑAR E IMPLEMENTAR UN PROGRAMA ESTATAL DE PREVENCIÓN Y COMBATE DE INCENDIOS FORESTALES.  
001-COMISIÓN ESTATAL FORESTAL

COMPONENTE: 321-SUPERFICIE FORESTAL PROTEGIDA  
ACTIVIDAD: 1459-PREVENIR Y COMBATIR INCENDIO FORESTAL

MATRIZ DE INDICADORES PARA RESULTADOS:

PROGRAMA		SUBPROGRAMA		PROYECTO		OBRA/ACTIVIDAD	
191-CONSERVACIÓN Y RESTAURACIÓN FORESTAL		02-PROTECCIÓN DE SUPERFICIE FORESTAL		001-PROGRAMA DE PREVENCIÓN Y COMBATE DE INCENDIOS FORESTALES 2023		006-INTEGRACIÓN Y OPERACIÓN DE LA BRIGADA OFICIAL DE PREVENCIÓN Y COMBATE DE INCENDIOS FORESTALES EN ZONAS DE ALTO RIESGO (BRIGADA MERCED DEL POTRERO)	
POBLACIÓN O ÁREA DE ENFOQUE POTENCIAL		SUPERFICIE FORESTAL DEGRADADA		HOMBRES: 0		MUJERES: 0	
Aprobado		Modificado		EJERCIDO T1		EJERCIDO T2	
0.00	962,059.34	20.13	962,039.21	0.00	287,690.02	272,322.11	402,037.06
Aprobado		Modificado		Comprometido		Devengado	
0.00	402,037.08	402,037.08	402,037.08	PRESUPUESTO TRIMESTRAL DE LA ACTIVIDAD			
				PRESUPUESTO ANUAL			
				EJERCIDO T1			
				EJERCIDO T2			
				EJERCIDO T3			
				EJERCIDO T4			
				TOTAL EJERCIDO AL TRIMESTRE VIGENTE			
				Ejercido			
				402,037.08			
				% de Ejercido Vs. Modificado			
				100.00			
DATOS DEL INDICADOR							
Nombre :		PORCENTAJE DE BRIGADAS PARA PREVENCIÓN Y COMBATE DE INCENDIOS FORESTALES INTEGRADAS		Número de indicador :		1592	
Definición :		MIDE EL PORCENTAJE DE BRIGADAS PARA PREVENCIÓN Y COMBATE DE INCENDIOS FORESTALES INTEGRADAS RESPECTO A LAS BRIGADAS NECESARIAS					
Método de Cálculo :		(NÚMERO DE BRIGADAS PARA PREVENCIÓN Y COMBATE DE INCENDIOS FORESTALES INTEGRADAS / BRIGADAS PARA PREVENCIÓN Y COMBATE DE INCENDIOS FORESTALES REQUERIDAS)*100					
Tipo		Dimensión		Forma de cálculo del indicador		Tipo de Valor	
GESTIÓN		EFICACIA		TRIMESTRAL		FLUJO	
				PORCENTAJE		SUPUESTO	
						ASCENDENTE	
LAS ÁREAS OPERATIVAS Y PRESUPUESTOS DE LA COESFO REPORTA INFORMACIÓN DE MANERA TRIMESTRAL, CONFORME A LOS AVANCES FÍSICAS DE CADA ACTIVIDAD.							
MEDIOS DE VERIFICACIÓN / FUENTE INFORMACIÓN							
"EL CLIMA ES FAVORABLE Y FACILITA LAS ACCIONES DE PREVENCIÓN Y COMBATE DE LOS INCENDIOS."							
DATOS DE LA META							
Definición de la variable Meta: 1 - NÚMERO DE BRIGADAS PARA PREVENCIÓN Y COMBATE DE INCENDIOS FORESTALES INTEGRADAS							
Unidad de medida: 25 - NÚMERO							
LÍNEA BASE							
AÑO		VALOR		AÑO		VALOR	
2017		52.00		2023		1.00	
AVANCE TRIMESTRAL OBRA/ACTIVIDAD							
1er.TRIMESTRE		2o.TRIMESTRE		3er.TRIMESTRE		4o.TRIMESTRE	
PROGRAMACIÓN INICIAL	0.00	1.00	0.00	0.00	0.00	T1+T2+T3+T4	1.00
PROGRAMACIÓN ACTUALIZADA	0.00	1.00	0.00	0.00	0.00	T1+T2+T3+T4	1.00
METAS ALCANZADAS	0.00	1.00	0.00	0.00	0.00	T1+T2+T3+T4	1.00
PORCENTAJE ALCANZADO TRIMESTRAL	0.00	100.00	0.00	0.00	0.00	PORCENTAJE ALCANZADO ANUAL	100.00

PORCENTAJE DE CUMPLIMIENTO ALCANZADO EN EL TRIMESTRE 0 %



DIRECCIÓN GENERAL  
COMISIÓN ESTATAL FORESTAL

04-03-2023-2023

*[Handwritten Signature]*  
MTRA. MAGDALENA MARÍA COELLO CASTILLO  
DIRECTORA GENERAL

*[Handwritten Signature]*  
JEFE ADMINISTRATIVO  
LIC. JOSÉ LUIS LEYVA TOSSCANO  
JEFE DE LA UNIDAD ADMINISTRATIVA

# REPORTE DE AVANCE DE GESTIÓN UR 513 - COMISIÓN ESTATAL FORESTAL CUARTO TRIMESTRE 2023



ALINEACIÓN PED:

ESTRATEGIA:

LÍNEAS DE ACCIÓN:

UE:

01-DESARROLLAR ACCIONES DE RESTAURACIÓN Y PROTECCIÓN DE LOS BOSQUES Y SELVAS DEL ESTADO, A EFECTO DE REVERTIR EL PROCESO DE DETERIORO POR DEFORESTACIÓN Y DEGRADACIÓN DE LOS ECOSISTEMAS FORESTALES.  
05-DISEÑAR E IMPLEMENTAR UN PROGRAMA ESTATAL DE SANIDAD FORESTAL.  
001-COMISIÓN ESTATAL FORESTAL

MATRIZ DE INDICADORES PARA RESULTADOS:

COMPONENTE: 321-SUPERFICIE FORESTAL PROTEGIDA  
1460-SANEAR HECTÁREA AFECTADA POR PLAGA Y ENFERMEDAD FORESTAL  
ACTIVIDAD:

PROGRAMA		SUBPROGRAMA		PROYECTO		OBRA/ACTIVIDAD	
19-CONSERVACIÓN Y RESTAURACIÓN FORESTAL		02-PROTECCIÓN DE SUPERFICIE FORESTAL		003-PROGRAMA DE SANEAMIENTO PARA EL CONTROL Y COMBATE DE PLAGAS FORESTALES		007-CONTROL Y COMBATE BIOLÓGICO DEL INSECTO DEFOLIADOR, SAN SEBASTIÁN NOPALERA	
POBLACIÓN O ÁREA DE ENFOQUE POTENCIAL		SUPERFICIE FORESTAL DEGRADADA		HOMBRES: 0		Mujeres: 0	
Aprobado		Modificado		EJERCICIO T1		EJERCICIO T2	
0.00		345,203.28		0.00		0.00	
Aprobado		Modificado		EJERCICIO T3		EJERCICIO T4	
0.00		345,203.28		0.00		0.00	
TOTAL EJERCIDO AL TRIMESTRE VIGENTE		TOTAL EJERCIDO AL TRIMESTRE VIGENTE		TOTAL EJERCIDO AL TRIMESTRE VIGENTE		TOTAL	
0.00		345,203.28		345,203.28		338223	
%		%		%		%	
0.00		100.00		100.00		100.00	
<b>DATOS DEL INDICADOR</b>							
Nombre :		PORCENTAJE DE HECTÁREAS POR PLAGAS Y ENFERMEDADES FORESTALES SANEADAS		Número de indicador :		1593	
Definición :		MIDE EL PORCENTAJE DE HECTÁREAS POR PLAGAS Y ENFERMEDADES FORESTALES SANEADAS RESPECTO A LAS HECTÁREAS AFECTADAS POR PLAGAS Y ENFERMEDADES FORESTALES		Forma de cálculo del indicador		Ejercido	
Método de Cálculo :		(HECTÁREAS POR PLAGAS Y ENFERMEDADES FORESTALES SANEADAS / HECTÁREAS AFECTADAS POR PLAGAS Y ENFERMEDADES FORESTALES)*100		Porcentaje		345,203.28	
Tipo		Frecuencia de Medición		Forma de Medición		Sentido Esperado	
GESTIÓN		TRIMESTRAL		TRIMESTRAL		ASCENDENTE	
EFICACIA		TRIMESTRAL		TRIMESTRAL		ASCENDENTE	
MEDIOS DE VERIFICACIÓN / FUENTE INFORMACIÓN		TRIMESTRAL		TRIMESTRAL		ASCENDENTE	
LAS ÁREAS OPERATIVAS Y PRESUPUESTOS DE LA COESFO REPORTA INFORMACIÓN DE MANERA TRIMESTRAL, CONFORME A LOS AVANCES FÍSICAS DE CADA ACTIVIDAD.		TRIMESTRAL		TRIMESTRAL		ASCENDENTE	
DEFINICIÓN DE LA VARIABLE META: 1 - HECTÁREAS POR PLAGAS Y ENFERMEDADES FORESTALES SANEADAS		TRIMESTRAL		TRIMESTRAL		ASCENDENTE	
Unidad de medida: 14 - HECTÁREA		TRIMESTRAL		TRIMESTRAL		ASCENDENTE	
DATOS DE LA META		TRIMESTRAL		TRIMESTRAL		ASCENDENTE	
100.00		100.00		100.00		100.00	
VALOR		VALOR		VALOR		VALOR	
2017		2023		2023		2023	
100.00		100.00		100.00		100.00	
AVANCE TRIMESTRAL OBRA/ACTIVIDAD		AVANCE TRIMESTRAL OBRA/ACTIVIDAD		AVANCE TRIMESTRAL OBRA/ACTIVIDAD		AVANCE TRIMESTRAL OBRA/ACTIVIDAD	
1er.TRIMESTRE		2o.TRIMESTRE		3er.TRIMESTRE		4o.TRIMESTRE	
0.00		0.00		0.00		328.14	
PROGRAMACIÓN INICIAL		PROGRAMACIÓN ACTUALIZADA		PROGRAMACIÓN ACTUALIZADA		PROGRAMACIÓN ACTUALIZADA	
0.00		0.00		0.00		328.14	
METAS ALCANZADAS		METAS ALCANZADAS		METAS ALCANZADAS		METAS ALCANZADAS	
0.00		0.00		0.00		328.14	
PORCENTAJE ALCANZADO TRIMESTRAL		PORCENTAJE ALCANZADO TRIMESTRAL		PORCENTAJE ALCANZADO TRIMESTRAL		PORCENTAJE ALCANZADO TRIMESTRAL	
0.00		0.00		0.00		100.00	
VALOR		VALOR		VALOR		VALOR	
328.14		328.14		328.14		328.14	
CUMPLIMIENTO DE METAS		CUMPLIMIENTO DE METAS		CUMPLIMIENTO DE METAS		CUMPLIMIENTO DE METAS	
328.14		328.14		328.14		328.14	
100.00		100.00		100.00		100.00	

PORCENTAJE DE CUMPLIMIENTO ALCANZADO EN EL TRIMESTRE 100.00 %



**JEFE ADMINISTRATIVO**  
LIC. JOSÉ LUIS TEJERA TOSCANO  
JEFE DE LA UNIDAD ADMINISTRATIVA

**TITULAR DE LA DEPENDENCIA**  
MTRA. MAGDALENA MARIA COELLO CASTILLO  
DIRECTORA GENERAL

# REPORTE DE AVANCE DE GESTIÓN UR 513 - COMISIÓN ESTATAL FORESTAL CUARTO TRIMESTRE 2023



UE: 001-COMISIÓN ESTATAL FORESTAL

PROGRAMA		SUBPROGRAMA		PROYECTO		OBRAS/ACTIVIDAD	
191-CONSERVACIÓN Y RESTAURACIÓN FORESTAL		02-PROTECCIÓN DE SUPERFICIE FORESTAL		003-PROGRAMA DE SANEAMIENTO PARA EL CONTROL Y COMBATE DE PLAGAS FORESTALES		008-CONTROL Y COMBATE BIOLÓGICO DEL INSECTO DEFOLIADOR, ASUNCION ATOYAQUILLO	
POBLACIÓN O ÁREA DE ENFOQUE POTENCIAL		SUPERFICIE FORESTAL DEGRADADA		HOMBRES: 0		MUJERES: 0	
ATRIBUTO DE LA POBLACIÓN O ÁREA DE ENFOQUE:				TOTAL:		339223	
Presupuesto Anual		EJERCIDO T1		EJERCIDO T2		EJERCIDO T3	
Aprobado		Modificado		Modificado		EJERCIDO T4	
0.00		247,526.95		117.59		247,409.36	
TOTAL EJERCIDO AL TRIMESTRE VIGENTE		247,409.36		0.00		247,409.36	
Presupuesto Trimestral de la Actividad		Comprometido		Devengado		% de Ejercido Vs. Modificado	
Aprobado		Modificado		Modificado		Ejercido	
0.00		247,409.36		247,409.36		247,409.36	
TOTAL EJERCIDO AL TRIMESTRE VIGENTE		247,409.36		247,409.36		100.00	
DATOS DEL INDICADOR							
Nombre :		PORCENTAJE DE HECTÁREAS POR PLAGAS Y ENFERMEDADES FORESTALES SANEADAS		Número de Indicador :		1593	
Definición :		MIDE EL PORCENTAJE DE HECTÁREAS POR PLAGAS Y ENFERMEDADES FORESTALES SANEADAS RESPECTO A LAS HECTÁREAS AFECTADAS POR PLAGAS Y ENFERMEDADES FORESTALES					
Método de Cálculo :		(HECTÁREAS POR PLAGAS Y ENFERMEDADES FORESTALES SANEADAS / HECTÁREAS AFECTADAS POR PLAGAS Y ENFERMEDADES FORESTALES)*100					
Tipo		Dimensión		Frecuencia de Medición		Forma de cálculo del Indicador	
GESTIÓN		EFICACIA		TRIMESTRAL		PORCENTAJE	
MEDIOS DE VERIFICACIÓN / FUENTE INFORMACIÓN						Tipo de Valor	
LAS ÁREAS OPERATIVAS Y PRESUPUESTOS DE LA COESFO REPORTA INFORMACIÓN DE MANERA TRIMESTRAL, CONFORME A LOS AVANCES FÍSICAS DE CADA ACTIVIDAD.						FLUJO	
						SUPUESTO	
						Sentido Esperado	
						ASCENDENTE	
LOS COMUNEROS PERMITEN EL ACCESO A LOS SUPERVISORES PARA REALIZAR LAS ACTIVIDADES.							
DATOS DE LA META							
Definición de la variable Meta: 1 - HECTÁREAS POR PLAGAS Y ENFERMEDADES FORESTALES SANEADAS							
Unidad de medida: 14 - HECTÁREA							
LÍNEA BASE		VALOR		AÑO		VALOR	
2017		100.00		2023		235.18	
AVANCE TRIMESTRAL OBRAS/ACTIVIDAD		VALOR		AÑO		VALOR	
1er. TRIMESTRE		20. TRIMESTRE		3er. TRIMESTRE		4o. TRIMESTRE	
PROGRAMACIÓN INICIAL		0.00		0.00		235.18	
PROGRAMACIÓN ACTUALIZADA		0.00		0.00		235.18	
METAS ALCANZADAS		0.00		0.00		235.18	
PORCENTAJE ALCANZADO TRIMESTRAL		0.00		0.00		100.00	
CUMPLIMIENTO DE METAS		T1+T2+T3+T4		T1+T2+T3+T4		T1+T2+T3+T4	
235.18		235.18		235.18		235.18	
PORCENTAJE ALCANZADO ANUAL		100.00		100.00		100.00	

PORCENTAJE DE CUMPLIMIENTO ALCANZADO EN EL TRIMESTRE 100.00 %



JEFE ADMINISTRATIVO  
MIGUEL S. LEYVA TOSCANO  
JEFE DE LA UNIDAD ADMINISTRATIVA

DIRECCIÓN GENERAL  
COMISIÓN ESTATAL FORESTAL  
OAXACA 2023-2026

SECRETARÍA DE LA DEPENDENCIA  
MTRA. MAGDALENA MARIA COELLO CASTILLO  
DIRECTORA GENERAL



# REPORTE DE AVANCE DE GESTIÓN UR 513 - COMISIÓN ESTATAL FORESTAL CUARTO TRIMESTRE 2023



UE: 001-COMISIÓN ESTATAL FORESTAL

PROGRAMA		SUBPROGRAMA		PROYECTO		OBRA/ACTIVIDAD	
191-CONSERVACIÓN Y RESTAURACIÓN FORESTAL		02-PROTECCIÓN DE SUPERFICIE FORESTAL		003-PROGRAMA DE SANEAMIENTO PARA EL CONTROL Y COMBATE DE PLAGAS FORESTALES		005-CONTROL Y COMBATE BIOLÓGICO DEL INSECTO DEFOLIADOR. LA REFORMA	
POBLACIÓN O ÁREA DE ENFOQUE POTENCIAL		SUPERFICIE FORESTAL DEGRADADA		HOMBRES: 0		Mujeres: 0	
ATRIBUTO DE LA POBLACIÓN O ÁREA DE ENFOQUE:				0		TOTAL: 339223	
Aprobado	Ampliación	Reducción	Modificado	EJERCIDO T1	EJERCIDO T2	EJERCIDO T3	EJERCIDO T4
0.00	237,128.25	112.65	237,015.60	0.00	0.00	0.00	237,015.60
PRESUPUESTO ANUAL				TOTAL EJERCIDO AL TRIMESTRE VIGENTE			
Comprometido				237,015.60			
Devengado				237,015.60			
Ejercido				237,015.60			
%				100.00			
de Ejercido Vs. Modificado							
DATOS DEL INDICADOR							
Nombre : PORCENTAJE DE HECTÁREAS POR PLAGAS Y ENFERMEDADES FORESTALES SANEADAS				Número de indicador : 1593			
Definición : MIDE EL PORCENTAJE DE HECTÁREAS POR PLAGAS Y ENFERMEDADES FORESTALES SANEADAS RESPECTO A LAS HECTÁREAS AFECTADAS POR PLAGAS Y ENFERMEDADES FORESTALES							
Método de Cálculo : (HECTÁREAS POR PLAGAS Y ENFERMEDADES FORESTALES SANEADAS / HECTÁREAS AFECTADAS POR PLAGAS Y ENFERMEDADES FORESTALES)*100							
Tipo		Frecuencia de Medición		Forma de cálculo del indicador		Sentido Esperado	
GESTIÓN		TRIMESTRAL		PORCENTAJE		FLUJO ASCENDENTE	
EFICACIA							
MEDIOS DE VERIFICACIÓN / FUENTE INFORMACIÓN							
LAS ÁREAS OPERATIVAS Y PRESUPUESTOS DE LA COESFO REPORTA INFORMACIÓN DE MANERA TRIMESTRAL, CONFORME A LOS AVANCES FÍSICAS DE CADA ACTIVIDAD.							
LOS COMUNEROS PERMITEN EL ACCESO A LOS SUPERVISORES PARA REALIZAR LAS ACTIVIDADES.							
DATOS DE LA META							
Definición de la variable Meta: 1 - HECTÁREAS POR PLAGAS Y ENFERMEDADES FORESTALES SANEADAS							
Unidad de medida: 14 - HECTÁREA							
LÍNEA BASE		VALOR		AÑO		VALOR	
2017		100.00		2023		225.30	
AVANCE TRIMESTRAL OBRA/ACTIVIDAD		VALOR		AÑO		VALOR	
1er.TRIMESTRE		20.00		2023		225.30	
PROGRAMACIÓN INICIAL		0.00		2023		225.30	
PROGRAMACIÓN ACTUALIZADA		0.00		2023		225.30	
METAS ALCANZADAS		0.00		2023		225.30	
PORCENTAJE ALCANZADO TRIMESTRAL		0.00		2023		100.00	
CUMPLIMIENTO DE METAS		T1+T2+T3+T4		T1+T2+T3+T4		225.30	
		T1+T2+T3+T4		T1+T2+T3+T4		225.30	
		T1+T2+T3+T4		T1+T2+T3+T4		225.30	
		PORCENTAJE ALCANZADO ANUAL		PORCENTAJE ALCANZADO ANUAL		100.00	

PORCENTAJE DE CUMPLIMIENTO ALCANZADO EN EL TRIMESTRE 100.00 %



LIC. JOSE LUIS LEMUS TOSCANO  
 JEFE DE LA UNIDAD ADMINISTRATIVA

MTRA. MAGDALENA MARIA COELLO CASTILLO  
 DIRECTORA GENERAL

# REPORTE DE AVANCE DE GESTIÓN UR 513 - COMISIÓN ESTATAL FORESTAL CUARTO TRIMESTRE 2023



Gobierno de Chiapas

UE: 001-COMISIÓN ESTATAL FORESTAL

PROGRAMA		SUBPROGRAMA		PROYECTO		OBRAS/ACTIVIDAD	
191-CONSERVACIÓN Y RESTAURACIÓN FORESTAL		02-PROTECCIÓN DE SUPERFICIE FORESTAL		003-PROGRAMA DE SANEAMIENTO PARA EL CONTROL Y COMBATE DE PLAGAS FORESTALES		010-CONTROL Y COMBATE BIOLÓGICO DEL INSECTO DEFOLIADOR. SANTIAGO COMALTEPEC	
POBLACIÓN O ÁREA DE ENFOQUE POTENCIAL		SUPERFICIE FORESTAL DEGRADADA		HOMBRES: 0		Mujeres: 0	
ATRIBUTO DE LA POBLACIÓN O ÁREA DE ENFOQUE:				0		TOTAL: 338223	
PRESUPUESTO ANUAL							
Aprobado	Ampliación	Reducción	Modificado	EJERCIDO T1	EJERCIDO T2	EJERCIDO T3	EJERCIDO T4
0.00	211,215.70	100.34	211,115.36	0.00	0.00	0.00	211,115.36
TOTAL EJERCIDO AL TRIMESTRE VIGENTE				211,115.36			
PRESUPUESTO TRIMESTRAL DE LA ACTIVIDAD							
Comprometido				Devengado		Ejercido	
211,115.36				211,115.36		211,115.36	
DATOS DEL INDICADOR				% de Ejercido Vs. Modificado			
0.00				100.00			
Nombre : PORCENTAJE DE HECTÁREAS POR PLAGAS Y ENFERMEDADES FORESTALES SANEADAS							
Definición : MIDE EL PORCENTAJE DE HECTÁREAS POR PLAGAS Y ENFERMEDADES FORESTALES SANEADAS RESPECTO A LAS HECTÁREAS AFECTADAS POR PLAGAS Y ENFERMEDADES FORESTALES							
Método de Cálculo : (HECTÁREAS POR PLAGAS Y ENFERMEDADES FORESTALES SANEADAS / HECTÁREAS AFECTADAS POR PLAGAS Y ENFERMEDADES FORESTALES)*100							
Tipo		Frecuencia de Medición		Forma de cálculo del indicador		Sentido Esperado	
GESTIÓN		TRIMESTRAL		PORCENTAJE		ASCENDENTE	
MEDIOS DE VERIFICACIÓN / FUENTE INFORMACIÓN							
LAS ÁREAS OPERATIVAS Y PRESUPUESTOS DE LA COESFO REPORTA INFORMACIÓN DE MANERA TRIMESTRAL, CONFORME A LOS AVANCES FÍSICAS DE CADA ACTIVIDAD.							
DATOS DE LA META							
Definición de la variable Meta : 1 - HECTÁREAS POR PLAGAS Y ENFERMEDADES FORESTALES SANEADAS							
Unidad de medida : 14 - HECTÁREA							
LÍNEA BASE							
ANO	2017	VALOR	100.00	ANO	2023	VALOR	200.68
AVANCE TRIMESTRAL OBRAS/ACTIVIDAD							
METAS PROGRAMACIÓN INICIAL		1er. TRIMESTRE		3er. TRIMESTRE		4o. TRIMESTRE	
0.00		0.00		0.00		200.68	
PROGRAMACIÓN ACTUALIZADA		0.00		0.00		200.68	
METAS ALCANZADAS		0.00		0.00		200.68	
PORCENTAJE ALCANZADO		0.00		100.00		100.00	
TRIMESTRAL		0.00		100.00		100.00	
		CUMPLIMIENTO DE METAS		T1+T2+T3+T4		200.68	
				T1+T2+T3+T4		200.68	
				T1+T2+T3+T4		200.68	
		PORCENTAJE ALCANZADO ANUAL		100.00		100.00	

FORCENTAJE DE CUMPLIMIENTO ALCANZADO EN EL TRIMESTRE: 100.00 %



**DIRECCIÓN GENERAL**  
COMISIÓN ESTATAL FORESTAL  
CAXACA | 2022-2023

*[Signature]*  
JEFE ADMINISTRATIVO  
LIC. JOSÉ LUIS LEYVA TOSCANO  
JEFE DE LA UNIDAD ADMINISTRATIVA

*[Signature]*  
TITULAR DE LA DEPENDENCIA/ENTIDAD  
MTRA. MAGDALENA MARIA COELLO CASTILLO  
DIRECTORA GENERAL

# REPORTE DE AVANCE DE GESTIÓN UR 513 - COMISIÓN ESTATAL FORESTAL CUARTO TRIMESTRE 2023



UE: 001-COMISIÓN ESTATAL FORESTAL

PROGRAMA		SUBPROGRAMA		PROYECTO		OBRAS/ACTIVIDAD	
191-CONSERVACIÓN Y RESTAURACIÓN FORESTAL		02-PROTECCIÓN DE SUPERFICIE FORESTAL		003-PROGRAMA DE SANEAMIENTO PARA EL CONTROL Y COMBATE DE PLAGAS FORESTALES		011-CONTROL Y COMBATE BIOLÓGICO DEL INSECTO DEFOLIADOR. IXTLAN DE JUÁREZ	
POBLACIÓN O ÁREA DE ENFOQUE POTENCIAL		ATRIBUTO DE LA POBLACIÓN O ÁREA DE ENFOQUE:		SUPERFICIE FORESTAL DEGRADADA		TOTAL:	
Aprobado		Modificado		HOMBRES: 0		MUIJERES: 0	
0.00		110,512.50		52.50		0	
EJERCIDO T1		EJERCIDO T2		EJERCIDO T3		EJERCIDO T4	
0.00		0.00		0.00		110,460.00	
Aprobado		Modificado		Devengado		% de Ejercicio Vs. Modificado	
0.00		110,460.00		110,460.00		100.00	
TOTAL EJERCIDO AL TRIMESTRE VIGENTE		TOTAL EJERCIDO AL TRIMESTRE VIGENTE		TOTAL EJERCIDO AL TRIMESTRE VIGENTE		TOTAL EJERCIDO AL TRIMESTRE VIGENTE	
0.00		110,460.00		110,460.00		110,460.00	
PRESUPUESTO ANUAL							
Nombre :		PORCENTAJE DE HECTÁREAS POR PLAGAS Y ENFERMEDADES FORESTALES SANEADAS		Número de indicador :		1593	
Definición :		MIDE EL PORCENTAJE DE HECTÁREAS POR PLAGAS Y ENFERMEDADES FORESTALES SANEADAS RESPECTO A LAS HECTÁREAS AFECTADAS POR PLAGAS Y ENFERMEDADES FORESTALES					
Método de Cálculo :		(HECTÁREAS POR PLAGAS Y ENFERMEDADES FORESTALES SANEADAS / HECTÁREAS AFECTADAS POR PLAGAS Y ENFERMEDADES FORESTALES)*100					
Tipo		Frecuencia de Medición		Forma de cálculo del indicador		Tipo de Valor	
GESTIÓN		EFICACIA		TRIMESTRAL		FLUJO	
				PORCENTAJE		Sentido Esperado	
						ASCENDENTE	
						SUPUESTO	
LAS ÁREAS OPERATIVAS Y PRESUPUESTOS DE LA COESFO REPORTA INFORMACIÓN DE MANERA TRIMESTRAL, CONFORME A LOS MEDIOS DE VERIFICACIÓN / FUENTE INFORMACIÓN							
LOS COMUNEROS PERMITEN EL ACCESO A LOS SUPERVISORES PARA REALIZAR LAS ACTIVIDADES.							
DATOS DE LA META							
Definición de la variable Meta: 1 - HECTÁREAS POR PLAGAS Y ENFERMEDADES FORESTALES SANEADAS							
Unidad de medida: 14 - HECTÁREA							
LÍNEA BASE							
ANO	2017	VALOR	100.00	ANO	2023	VALOR	105.00
AVANCE TRIMESTRAL OBRAS/ACTIVIDAD							
1er. TRIMESTRE		2o. TRIMESTRE		3er. TRIMESTRE		4o. TRIMESTRE	
PROGRAMACIÓN INICIAL	0.00	0.00	0.00	105.00	T1+T2+T3+T4	105.00	CUMPLIMIENTO DE METAS
PROGRAMACIÓN ACTUALIZADA	0.00	0.00	0.00	105.00	T1+T2+T3+T4	105.00	105.00
METAS ALCANZADAS	0.00	0.00	0.00	105.00	T1+T2+T3+T4	105.00	105.00
PORCENTAJE ALCANZADO	0.00	0.00	0.00	100.00	PORCENTAJE ALCANZADO ANUAL	100.00	100.00

PORCENTAJE DE CUMPLIMIENTO ALCANZADO EN EL TRIMESTRE 100.00 %



DIRECCIÓN GENERAL  
COMISIÓN ESTATAL FORESTAL  
OAXACA | 2022-2028

JEFE ADMINISTRATIVO  
LIC. JOSÉ JOSÉ LEVA ROSCANO  
JEFE DE LA UNIDAD ADMINISTRATIVA

JEFES DE DEPARTAMENTO DE INGENIERÍA  
MTRA. MAGDALENA MARIA COELLO CASTILLO  
DIRECTORA GENERAL



# REPORTE DE AVANCE DE GESTIÓN UR 513 - COMISIÓN ESTATAL FORESTAL CUARTO TRIMESTRE 2023



UE: 001-COMISIÓN ESTATAL FORESTAL

PROGRAMA		SUBPROGRAMA		PROYECTO		OBRA/ACTIVIDAD	
191-CONSERVACIÓN Y RESTAURACIÓN FORESTAL		02-PROTECCIÓN DE SUPERFICIE FORESTAL		003-PROGRAMA DE SANEAMIENTO PARA EL CONTROL Y COMBATE DE PLAGAS FORESTALES		012-CONTROL Y COMBATE BIOLÓGICO DEL INSECTO DEFOLIADOR. ESTANZUELA GRANDE	
POBLACIÓN O ÁREA DE ENFOQUE POTENCIAL		SUPERFICIE FORESTAL DEGRADADA		HOMBRES: 0		Mujeres: 0	
ATRIBUTO DE LA POBLACIÓN O ÁREA DE ENFOQUE:				TOTAL:		339223	
PRESUPUESTO ANUAL							
Aprobado	Ampliación	Reducción	Modificado	EJERCIDO T1	EJERCIDO T2	EJERCIDO T3	EJERCIDO T4
0.00	109,196.88	51.88	109,145.00	0.00	0.00	0.00	109,145.00
				TOTAL EJERCIDO AL TRIMESTRE VIGENTE			
				109,145.00			
PRESUPUESTO TRIMESTRAL DE LA ACTIVIDAD							
Aprobado	Modificado	Comprometido	Devengado	Ejercido	% de Ejercido Vs. Modificado		
0.00	109,145.00	109,145.00	109,145.00	109,145.00	100.00		
DATOS DEL INDICADOR							
Nombre :		PORCENTAJE DE HECTÁREAS POR PLAGAS Y ENFERMEDADES FORESTALES SANEADAS		Número de indicador :		1593	
Definición :		MIDE EL PORCENTAJE DE HECTÁREAS POR PLAGAS Y ENFERMEDADES FORESTALES SANEADAS RESPECTO A LAS HECTÁREAS AFECTADAS POR PLAGAS Y ENFERMEDADES FORESTALES					
Método de Cálculo :		(HECTÁREAS POR PLAGAS Y ENFERMEDADES FORESTALES SANEADAS / HECTÁREAS AFECTADAS POR PLAGAS Y ENFERMEDADES FORESTALES)*100					
Tipo		Frecuencia de Medición		Forma de cálculo del indicador		Sentido Esperado	
GESTIÓN		TRIMESTRAL		PORCENTAJE		FLUJO ASCENDENTE	
EFICACIA		TRIMESTRAL		PORCENTAJE		ASCENDENTE	
MEDIOS DE VERIFICACIÓN / FUENTE INFORMACIÓN							
LAS ÁREAS OPERATIVAS Y PRESUPUESTOS DE LA COESFO REPORTA INFORMACIÓN DE MANERA TRIMESTRAL, CONFORME A LOS AVANCES FÍSICAS DE CADA ACTIVIDAD.							
DATOS DE LA META							
Definición de la variable Meta: 1 - HECTÁREAS POR PLAGAS Y ENFERMEDADES FORESTALES SANEADAS							
Unidad de medida: 14 - HECTÁREA							
LÍNEA BASE							
AÑO	2017	VALOR	100.00	AÑO	2023	VALOR	103.75
AVANCE TRIMESTRAL OBRA/ACTIVIDAD							
3er. TRIMESTRE							
4o. TRIMESTRE							
PROGRAMACIÓN INICIAL	0.00	0.00	0.00	103.75	T1+T2+T3+T4		103.75
PROGRAMACIÓN ACTUALIZADA	0.00	0.00	0.00	103.75	T1+T2+T3+T4		103.75
METAS ALCANZADAS	0.00	0.00	0.00	103.75	T1+T2+T3+T4		103.75
PORCENTAJE ALCANZADO TRIMESTRAL	0.00	0.00	0.00	100.00	PORCENTAJE ALCANZADO ANUAL		100.00

PORCENTAJE DE CUMPLIMIENTO ALCANZADO EN EL TRIMESTRE 100.00 %



**DIRECCIÓN GENERAL**  
COMISIÓN ESTATAL FORESTAL  
OAXACA 2022-2026

*[Signature]*  
MTRA. MAGDALENA MARIA COELLO CASTILLO  
DIRECTORA GENERAL

*[Signature]*  
JEFE DE UNIDAD ADMINISTRATIVA  
LIC. JOSÉ LUIS RIVERA TOSCANO  
JEFE DE UNIDAD ADMINISTRATIVA

# REPORTE DE AVANCE DE GESTIÓN UR 513 - COMISIÓN ESTATAL FORESTAL CUARTO TRIMESTRE 2023



UE: 001-COMISIÓN ESTATAL FORESTAL

PROGRAMA		SUBPROGRAMA		PROYECTO		OBRAS/ACTIVIDAD	
191-CONSERVACIÓN Y RESTAURACIÓN FORESTAL		02-PROTECCIÓN DE SUPERFICIE FORESTAL		003-PROGRAMA DE SANEAMIENTO PARA EL CONTROL Y COMBATE DE PLAGAS FORESTALES		013-CONTROL Y COMBATE BIOLÓGICO DEL INSECTO DEFOLIADOR, SANTA MARÍA ZACATEPEC	
POBLACIÓN O ÁREA DE ENFOQUE POTENCIAL		SUPERFICIE FORESTAL DEGRADADA		HOMBRES: 0		Mujeres: 0	
ATRIBUTO DE LA POBLACIÓN O ÁREA DE ENFOQUE:				0		TOTAL: 339223	
<b>PRESUPUESTO ANUAL</b>							
Aprobado	Ampliación	Reducción	Modificado	EJERCIDO T1	EJERCIDO T2	EJERCIDO T3	EJERCIDO T4
0.00	84,273.68	40.04	84,233.64	0.00	0.00	0.00	84,233.64
				<b>TOTAL EJERCIDO AL TRIMESTRE VIGENTE</b>			
				84,233.64			
<b>PRESUPUESTO TRIMESTRAL DE LA ACTIVIDAD</b>							
Aprobado	Modificado	Comprometido	Devengado	Ejercido	% de Ejercido Vs. Modificado		
0.00	84,233.64	84,233.64	84,233.64	84,233.64	100.00		
<b>DATOS DEL INDICADOR</b>							
Nombre :		PORCENTAJE DE HECTÁREAS POR PLAGAS Y ENFERMEDADES FORESTALES SANEADAS		Número de indicador :		1593	
Definición :		MIDE EL PORCENTAJE DE HECTÁREAS POR PLAGAS Y ENFERMEDADES FORESTALES SANEADAS RESPECTO A LAS HECTÁREAS AFECTADAS POR PLAGAS Y ENFERMEDADES FORESTALES					
Método de Cálculo :		(HECTÁREAS POR PLAGAS Y ENFERMEDADES FORESTALES SANEADAS / HECTÁREAS AFECTADAS POR PLAGAS Y ENFERMEDADES FORESTALES)*100					
Tipo		Frecuencia de Medición		Forma de cálculo del indicador		Tipo de Valor	
GESTIÓN		TRIMESTRAL		PORCENTAJE		FLUJO	
EFICACIA		TRIMESTRAL		PORCENTAJE		ASCENDENTE	
<b>MEDIOS DE VERIFICACIÓN / FUENTE INFORMACIÓN</b>							
LAS ÁREAS OPERATIVAS Y PRESUPUESTOS DE LA COESFO REPORTA INFORMACIÓN DE MANERA TRIMESTRAL, CONFORME A LOS AVANCES FÍSICAS DE CADA ACTIVIDAD.							
<b>DATOS DE LA META</b>							
Definición de la variable Meta: 1 - HECTÁREAS POR PLAGAS Y ENFERMEDADES FORESTALES SANEADAS							
Unidad de medida: 14 - HECTÁREA							
<b>LÍNEA BASE</b>							
ANO	2017	VALOR	100.00	ANO	2023	VALOR	80.07
<b>AVANCE TRIMESTRAL OBRAS/ACTIVIDAD</b>							
<b>1er. TRIMESTRE</b>				<b>4o. TRIMESTRE</b>			
PROGRAMACIÓN INICIAL	0.00	0.00	0.00	80.07	T1+T2+T3+T4		
PROGRAMACIÓN ACTUALIZADA	0.00	0.00	0.00	80.07	T1+T2+T3+T4		
METAS ALCANZADAS	0.00	0.00	0.00	80.07	T1+T2+T3+T4		
PORCENTAJE ALCANZADO TRIMESTRAL	0.00	0.00	0.00	100.00	PORCENTAJE ALCANZADO ANUAL		
						100.00 %	

PORCENTAJE DE CUMPLIMIENTO ALCANZADO EN EL TRIMESTRE



**DIRECCIÓN GENERAL**  
COMISIÓN ESTATAL FORESTAL  
CAXACA | 2022-2028

JEFE DE ADMINISTRACIÓN  
LIC. JOSÉ LUIS LEYVA TOSCANO  
JEFE DE LA UNIDAD ADMINISTRATIVA

TITULAR DE LA DEPENDENCIA/ENTIDAD  
MTRA. MAGDALENA MARÍA COELLO CASTILLO  
DIRECTORA GENERAL

# REPORTE DE AVANCE DE GESTIÓN UR 513 - COMISIÓN ESTATAL FORESTAL CUARTO TRIMESTRE 2023



UE: 001-COMISIÓN ESTATAL FORESTAL

PROGRAMA		SUBPROGRAMA		PROYECTO		OBRA/ACTIVIDAD	
191-CONSERVACIÓN Y RESTAURACIÓN FORESTAL		02-PROTECCIÓN DE SUPERFICIE FORESTAL		003-PROGRAMA DE SANEAMIENTO PARA EL CONTROL Y COMBATE DE PLAGAS FORESTALES		014-CONTROL Y COMBATE BIOLÓGICO DEL INSECTO DEFOLIADOR. SAN PEDRO NEXICHO	
POBLACIÓN O ÁREA DE ENFOQUE POTENCIAL		SUPERFICIE FORESTAL DEGRADADA		HOMBRES: 0		MUJERES: 0	
ATRIBUTO DE LA POBLACIÓN O ÁREA DE ENFOQUE:				TOTAL:		339223	
PRESUPUESTO ANUAL				EJERCIDO T1	EJERCIDO T2	EJERCIDO T3	EJERCIDO T4
Aprobado				0.00	0.00	0.00	52,600.00
Modificado				52,600.00			52,600.00
TOTAL EJERCIDO AL TRIMESTRE VIGENTE				52,600.00			
PRESUPUESTO TRIMESTRAL DE LA ACTIVIDAD				Ejercido			
Aprobado				52,600.00			
Modificado				52,600.00			
Comprometido				52,600.00			
Devengado				52,600.00			
%				100.00			
%				100.00			
%				100.00			
DATOS DEL INDICADOR							
Nombre :				Número de Indicador :			
PORCENTAJE DE HECTÁREAS POR PLAGAS Y ENFERMEDADES FORESTALES SANEADAS				1593			
Definición : MIDE EL PORCENTAJE DE HECTÁREAS POR PLAGAS Y ENFERMEDADES FORESTALES SANEADAS RESPECTO A LAS HECTÁREAS AFECTADAS POR PLAGAS Y ENFERMEDADES FORESTALES							
Método de Cálculo : (HECTÁREAS POR PLAGAS Y ENFERMEDADES FORESTALES SANEADAS / HECTÁREAS AFECTADAS POR PLAGAS Y ENFERMEDADES FORESTALES)*100							
Tipo		Frecuencia de Medición		Forma de cálculo del Indicador		Sentido Esperado	
GESTIÓN		TRIMESTRAL		PORCENTAJE		ASCENDENTE	
MEDIOS DE VERIFICACIÓN / FUENTE INFORMACIÓN				SUPUESTO			
LAS ÁREAS OPERATIVAS Y PRESUPUESTOS DE LA GOESFO REPORTA INFORMACIÓN DE MANERA TRIMESTRAL, CONFORME A LOS AVANCES FÍSICAS DE CADA ACTIVIDAD.				LOS COMUNEROS PERMITEN EL ACCESO A LOS SUPERVISORES PARA REALIZAR LAS ACTIVIDADES.			
DATOS DE LA META							
Definición de la variable Meta: 1 - HECTÁREAS POR PLAGAS Y ENFERMEDADES FORESTALES SANEADAS							
Unidad de medida: 14 - HECTÁREA							
LÍNEA BASE		VALOR		AÑO		VALOR	
2017		100.00		2023		50.00	
VALOR PROGRAMADO ANUAL		VALOR		VALOR		VALOR	
2017		100.00		2023		50.00	
AVANCE TRIMESTRAL OBRA/ACTIVIDAD				4o.TRIMESTRE			
1er.TRIMESTRE		2o.TRIMESTRE		3er.TRIMESTRE		CUMPLIMIENTO DE METAS	
PROGRAMACIÓN INICIAL	0.00	0.00	0.00	50.00	T1+T2+T3+T4	50.00	
PROGRAMACIÓN ACTUALIZADA	0.00	0.00	0.00	50.00	T1+T2+T3+T4	50.00	
METAS ALCANZADAS	0.00	0.00	0.00	50.00	T1+T2+T3+T4	50.00	
PORCENTAJE ALCANZADO AL TRIMESTRE	0.00	0.00	0.00	100.00	PORCENTAJE ALCANZADO ANUAL	100.00	

PORCENTAJE DE CUMPLIMIENTO ALCANZADO EN EL TRIMESTRE 100.00 %



DIRECCIÓN GENERAL

COMISIÓN ESTATAL FORESTAL  
OAXACA 2023-2028

JEFE ADMINISTRATIVO  
LIC. JOSE LUIS RIVEROS CANO  
JEFE DE LA UNIDAD ADMINISTRATIVA

TITULAR DE LA DEPENDENCIA ENTIDAD  
MTRA. MAGDALENA MARIA COELLO CASTILLO  
DIRECTORA GENERAL



# REPORTE DE AVANCE DE GESTIÓN UR 513 - COMISIÓN ESTATAL FORESTAL CUARTO TRIMESTRE 2023



UE: 001-COMISIÓN ESTATAL FORESTAL

PROGRAMA		SUBPROGRAMA		PROYECTO		OBRA/ACTIVIDAD	
191-CONSERVACIÓN Y RESTAURACIÓN FORESTAL		02-PROTECCIÓN DE SUPERFICIE FORESTAL		003-PROGRAMA DE SANEAMIENTO PARA EL CONTROL Y COMBATE DE PLAGAS FORESTALES		015-CONTROL Y COMBATE BIOLÓGICO DEL INSECTO DEFOLIADOR VILLANUEVA	
POBLACIÓN O ÁREA DE ENFOQUE POTENCIAL		SUPERFICIE FORESTAL DEGRADADA		HOMBRES: 0		Mujeres: 0	
ATRIBUTO DE LA POBLACIÓN O ÁREA DE ENFOQUE:				0		TOTAL: 339223	
<b>PRESUPUESTO ANUAL</b>							
Aprobado	Ampliación	Reducción	Modificado	EJERCIDO T1	EJERCIDO T2	EJERCIDO T3	EJERCIDO T4
0.00	97,261.53	46.21	97,215.32	0.00	0.00	0.00	97,215.32
				TOTAL EJERCIDO AL TRIMESTRE VIGENTE			
				97,215.32			
				% de Ejercido Vs. Modificado			
				100.00			
<b>DATOS DEL INDICADOR</b>							
Nombre :		PORCENTAJE DE HECTÁREAS POR PLAGAS Y ENFERMEDADES FORESTALES SANEADAS		Número de indicador :		1593	
Definición :		MIDE EL PORCENTAJE DE HECTÁREAS POR PLAGAS Y ENFERMEDADES FORESTALES SANEADAS RESPECTO A LAS HECTÁREAS AFECTADAS POR PLAGAS Y ENFERMEDADES FORESTALES					
Método de Cálculo :		[(HECTÁREAS POR PLAGAS Y ENFERMEDADES FORESTALES SANEADAS / HECTÁREAS AFECTADAS POR PLAGAS Y ENFERMEDADES FORESTALES)*100]					
Tipo		Frecuencia de Medición		Forma de cálculo del indicador		Tipo de Valor	
GESTIÓN		TRIMESTRAL		PORCENTAJE		FLUJO	
EFICACIA		TRIMESTRAL		PORCENTAJE		ASCENDENTE	
MEDIOS DE VERIFICACIÓN / FUENTE INFORMACIÓN							
LAS ÁREAS OPERATIVAS Y PRESUPUESTOS DE LA COESFO REPORTA INFORMACIÓN DE MANERA TRIMESTRAL, CONFORME A LOS AVANCES FÍSICAS DE CADA ACTIVIDAD.							
LOS COMUNEROS PERMITEN EL ACCESO A LOS SUPERVISORES PARA REALIZAR LAS ACTIVIDADES.							
<b>DATOS DE LA META</b>							
Definición de la variable Meta: 1 - HECTÁREAS POR PLAGAS Y ENFERMEDADES FORESTALES SANEADAS							
Unidad de medida: 14 - HECTÁREA							
<b>LÍNEA BASE</b>							
ANO	2017	VALOR	100.00	ANO	2023	VALOR	92.41
<b>AVANCE TRIMESTRAL OBRA/ACTIVIDAD</b>							
<b>1er. TRIMESTRE</b>							
PROGRAMACIÓN INICIAL	0.00	0.00	0.00	3er. TRIMESTRE			
PROGRAMACIÓN ACTUALIZADA	0.00	0.00	0.00	4o. TRIMESTRE			
METAS ALCANZADAS	0.00	0.00	0.00	T1+T2+T3+T4			
PORCENTAJE ALCANZADO TRIMESTRAL	0.00	0.00	0.00	T1+T2+T3+T4			
				100.00			
				PORCENTAJE ALCANZADO ANUAL			
				100.00			
CUMPLIMIENTO DE METAS							
				T1+T2+T3+T4			
				92.41			
				T1+T2+T3+T4			
				92.41			
				T1+T2+T3+T4			
				92.41			
				PORCENTAJE ALCANZADO ANUAL			
				100.00			

PORCENTAJE DE CUMPLIMIENTO ALCANZADO EN EL TRIMESTRE 100.00 %



**DIRECCIÓN GENERAL**  
COMISIÓN ESTATAL FORESTAL  
OAXACA | 2022 - 2026

*[Signature]*  
JEFE ADMINISTRATIVO  
LIC. JOSÉ LUIS LEIVA TOSCANO  
JEFE DE LA UNIDAD ADMINISTRATIVA

*[Signature]*  
TITULAR DE LA DEPENDENCIA/ENTIDAD  
MTRA. MAGDALENA MARRA COELLO CASTILLO  
DIRECTORA GENERAL

# REPORTE DE AVANCE DE GESTIÓN UR 513 - COMISIÓN ESTATAL FORESTAL CUARTO TRIMESTRE 2023



UE: 001-COMISIÓN ESTATAL FORESTAL

PROGRAMA		SUBPROGRAMA		PROYECTO		OBRA/ACTIVIDAD	
191-CONSERVACIÓN Y RESTAURACIÓN FORESTAL		02-PROTECCIÓN DE SUPERFICIE FORESTAL		003-PROGRAMA DE SANEAMIENTO PARA EL CONTROL Y COMBATE DE PLAGAS FORESTALES		016-CONTROL Y COMBATE BIOLÓGICO DEL INSECTO DEFOLIADOR- PUTLA VILLA DE GUERRERO	
POBLACIÓN O ÁREA DE ENFOQUE POTENCIAL		SUPERFICIE FORESTAL DEGRADADA		HOMBRES: 0		MUJERES: 0	
ATRIBUTO DE LA POBLACIÓN O ÁREA DE ENFOQUE:				TOTAL:		339223	
PRESUPUESTO ANUAL							
Aprobado	Ampliación	Reducción	Modificado	EJERCIDO T1	EJERCIDO T2	EJERCIDO T3	EJERCIDO T4
0.00	44,594.43	21.19	44,573.24	0.00	0.00	0.00	44,573.24
				TOTAL EJERCIDO AL TRIMESTRE VIGENTE			
				44,573.24			
PRESUPUESTO TRIMESTRAL DE LA ACTIVIDAD							
Comprometido				Ejercido			
44,573.24				44,573.24			
				% de Ejercido Vs. Modificado			
				100.00			
DATOS DEL INDICADOR							
Nombre :			PORCENTAJE DE HECTÁREAS POR PLAGAS Y ENFERMEDADES FORESTALES SANEADAS		Número de indicador :		
Definición :			MIDE EL PORCENTAJE DE HECTÁREAS POR PLAGAS Y ENFERMEDADES FORESTALES SANEADAS RESPECTO A LAS HECTÁREAS AFECTADAS POR PLAGAS Y ENFERMEDADES FORESTALES		1593		
Método de Cálculo :			(HECTÁREAS POR PLAGAS Y ENFERMEDADES FORESTALES SANEADAS / HECTÁREAS AFECTADAS POR PLAGAS Y ENFERMEDADES FORESTALES)*100				
Tipo		Dimensión		Frecuencia de Medición		Forma de cálculo del indicador	
GESTIÓN		EFICACIA		TRIMESTRAL		PORCENTAJE	
						Tipo de Valor	
						FLUJO	
						Sentido Esperado	
						ASCENDENTE	
LAS ÁREAS OPERATIVAS Y PRESUPUESTOS DE LA COESFO REPORTA INFORMACIÓN DE MANERA TRIMESTRAL, CONFORME A LOS AVANCES FÍSICAS DE CADA ACTIVIDAD.							
MEDIOS DE VERIFICACIÓN / FUENTE INFORMACIÓN							
LOS COMUNEROS PERMITEN EL ACCESO A LOS SUPERVISORES PARA REALIZAR LAS ACTIVIDADES.							
DATOS DE LA META							
Definición de la variable Meta: 1 - HECTÁREAS POR PLAGAS Y ENFERMEDADES FORESTALES SANEADAS							
Unidad de medida: 14 - HECTÁREA							
LÍNEA BASE							
ANO	2017	VALOR	100.00	ANO	2023	VALOR	42.37
AVANCE TRIMESTRAL OBRA/ACTIVIDAD							
1er. TRIMESTRE		2o. TRIMESTRE		3er. TRIMESTRE		4o. TRIMESTRE	
PROGRAMACIÓN INICIAL	0.00	0.00	0.00	42.37	T1+T2+T3+T4		42.37
PROGRAMACIÓN ACTUALIZADA	0.00	0.00	0.00	42.37	T1+T2+T3+T4		42.37
METAS ALCANZADAS	0.00	0.00	0.00	42.37	T1+T2+T3+T4		42.37
PORCENTAJE ALCANZADO TRIMESTRAL	0.00	0.00	0.00	100.00	PORCENTAJE ALCANZADO ANUAL		100.00

PORCENTAJE DE CUMPLIMIENTO ALCANZADO EN EL TRIMESTRE 100.00 %



JEFE ADMINISTRATIVO  
JOSÉ LUIS LEYVA TOSCANO  
JEFE DE LA UNIDAD ADMINISTRATIVA

TITULAR DE LA DEPENDENCIA  
MTRA. MAGDALENA MARIA COELLO CASTILLO  
DIRECTORA GENERAL

# REPORTE DE AVANCE DE GESTIÓN UR 513 - COMISIÓN ESTATAL FORESTAL CUARTO TRIMESTRE 2023



UE: 001-COMISIÓN ESTATAL FORESTAL

PROGRAMA		SUBPROGRAMA		PROYECTO		OBRERA/ACTIVIDAD	
191-CONSERVACIÓN Y RESTAURACIÓN FORESTAL		02-PROTECCIÓN DE SUPERFICIE FORESTAL		003-PROGRAMA DE SANAMIENTO PARA EL CONTROL Y COMBATE DE PLAGAS FORESTALES		017-CONTROL Y COMBATE BIOLÓGICO DEL INSECTO DEFOLIADOR. SANTIAGO XIACUJ	
POBLACIÓN O ÁREA DE ENFOQUE POTENCIAL		SUPERFICIE FORESTAL DEGRADADA		HOMBRES: 0		Mujeres: 0	
ATRIBUTO DE LA POBLACIÓN O ÁREA DE ENFOQUE:				TOTAL:		339223	
Aprobado		Modificado		EJERCIDO T1		EJERCIDO T2	
0.00	31,575.00	15.00	31,560.00	0.00	0.00	0.00	EJERCIDO T4
Aprobado		Modificado		EJERCIDO T3		EJERCIDO T4	
0.00	31,560.00	31,560.00	31,560.00	0.00	0.00	0.00	31,560.00
TOTAL EJERCIDO AL TRIMESTRE VIGENTE		TOTAL EJERCIDO AL TRIMESTRE VIGENTE		TOTAL EJERCIDO AL TRIMESTRE VIGENTE		TOTAL EJERCIDO AL TRIMESTRE VIGENTE	
0.00		31,560.00		31,560.00		31,560.00	
%		%		%		%	
0.00		100.00		100.00		100.00	
PRESUPUESTO ANUAL							
EJERCIDO T1		EJERCIDO T2		EJERCIDO T3		EJERCIDO T4	
0.00		31,560.00		0.00		31,560.00	
Comprometido		Devengado		Ejercido		% de Ejercido Vs. Modificado	
0.00		31,560.00		31,560.00		100.00	
DATOS DEL INDICADOR							
Nombre :		Número de indicador :		1593			
Definición :		PORCENTAJE DE HECTÁREAS POR PLAGAS Y ENFERMEDADES FORESTALES SANEADAS					
Método de Cálculo :		MIDE EL PORCENTAJE DE HECTÁREAS POR PLAGAS Y ENFERMEDADES FORESTALES SANEADAS RESPECTO A LAS HECTÁREAS AFECTADAS POR PLAGAS Y ENFERMEDADES FORESTALES					
Tipo		Frecuencia de Medición		Forma de cálculo del indicador		Sentido Esperado	
GESTIÓN		TRIMESTRAL		PORCENTAJE		ASCENDENTE	
MEDIOS DE VERIFICACIÓN / FUENTE INFORMACIÓN		SUPIUESTO					
LAS ÁREAS OPERATIVAS Y PRESUPUESTOS DE LA COESFO REPORTA INFORMACIÓN DE MANERA TRIMESTRAL, CONFORME A LOS AVANCES FÍSICAS DE CADA ACTIVIDAD.		LOS COMUNEROS PERMITEN EL ACCESO A LOS SUPERVISORES PARA REALIZAR LAS ACTIVIDADES.					
DATOS DE LA META							
Definición de la variable Meta:		1 - HECTÁREAS POR PLAGAS Y ENFERMEDADES FORESTALES SANEADAS					
Unidad de medida:		14 - HECTÁREA					
LÍNEA BASE		VALOR		ANO		VALOR	
2017		100.00		2023		30.00	
VALOR PROGRAMADO ANUAL		VALOR		VALOR		VALOR	
2017		100.00		2023		30.00	
AVANCE TRIMESTRAL OBRERA/ACTIVIDAD		AVANCE TRIMESTRAL OBRERA/ACTIVIDAD		AVANCE TRIMESTRAL OBRERA/ACTIVIDAD		AVANCE TRIMESTRAL OBRERA/ACTIVIDAD	
1er.TRIMESTRE		2do.TRIMESTRE		3er.TRIMESTRE		4o.TRIMESTRE	
PROGRAMACIÓN	0.00	0.00	0.00	0.00	30.00	T1+T2+T3+T4	30.00
PROGRAMACIÓN ACTUALIZADA	0.00	0.00	0.00	0.00	30.00	T1+T2+T3+T4	30.00
METAS ALCANZADAS	0.00	0.00	0.00	0.00	30.00	T1+T2+T3+T4	30.00
PORCENTAJE ALCANZADO TRIMESTRAL	0.00	0.00	0.00	0.00	100.00	PORCENTAJE ALCANZADO ANUAL	100.00
CUMPLIMIENTO DE METAS		CUMPLIMIENTO DE METAS		CUMPLIMIENTO DE METAS		CUMPLIMIENTO DE METAS	
0.00		30.00		30.00		30.00	
0.00		30.00		30.00		30.00	
0.00		30.00		30.00		30.00	
100.00 %		100.00 %		100.00 %		100.00 %	



JEFE ADMINISTRATIVO  
LIC. JOSE LUIS LEYVA TOSCANO  
JEFE DE LA UNIDAD ADMINISTRATIVA

MTRA. MAGDALENA MARIA COELLO CASTILLO  
DIRECTORA GENERAL



# REPORTE DE AVANCE DE GESTIÓN UR 513 - COMISIÓN ESTATAL FORESTAL CUARTO TRIMESTRE 2023



UE: 001-COMISIÓN ESTATAL FORESTAL

PROGRAMA		SUBPROGRAMA		PROYECTO		OBRAS/ACTIVIDAD	
191-CONSERVACIÓN Y RESTAURACIÓN FORESTAL		02-PROTECCIÓN DE SUPERFICIE FORESTAL		003-PROGRAMA DE SANEAMIENTO PARA EL CONTROL Y COMBATE DE PLAGAS FORESTALES		D18-CONTROL Y COMBATE BIOLÓGICO DEL INSECTO DEFOLIADOR EL PORVENIR	
POBLACIÓN O ÁREA DE ENFOQUE POTENCIAL		SUPERFICIE FORESTAL DEGRADADA		HOMBRES: 0		Mujeres: 0	
ATRIBUTO DE LA POBLACIÓN O ÁREA DE ENFOQUE:				0		TOTAL: 339223	
Aprobado	Ampliación	Reducción	Modificado	EJERCIDO T1	EJERCIDO T2	EJERCIDO T3	EJERCIDO T4
0.00	19,744.90	9.38	19,735.52	0.00	0.00	0.00	19,735.52
PRESUPUESTO ANUAL				TOTAL EJERCIDO AL TRIMESTRE VIGENTE			
EJERCIDO T1				EJERCIDO T2			
0.00				0.00			
PRESUPUESTO TRIMESTRAL DE LA ACTIVIDAD				%			
Comprometido				Ejercido			
19,735.52				19,735.52			
Devengado				%			
19,735.52				100.00			
DATOS DEL INDICADOR							
Nombre :		PORCENTAJE DE HECTÁREAS POR PLAGAS Y ENFERMEDADES FORESTALES SANEADAS		Número de indicador :		1583	
Definición :		MIDE EL PORCENTAJE DE HECTÁREAS POR PLAGAS Y ENFERMEDADES FORESTALES SANEADAS RESPECTO A LAS HECTÁREAS AFECTADAS POR PLAGAS Y ENFERMEDADES FORESTALES					
Método de Cálculo :		(HECTÁREAS POR PLAGAS Y ENFERMEDADES FORESTALES SANEADAS / HECTÁREAS AFECTADAS POR PLAGAS Y ENFERMEDADES FORESTALES)*100					
Tipo		Frecuencia de Medición		Forma de cálculo del Indicador		Sentido Esperado	
GESTIÓN		TRIMESTRAL		PORCENTAJE		FLUJO ASCENDENTE	
MEDIOS DE VERIFICACIÓN / FUENTE INFORMACIÓN				SUPUESTO			
LAS ÁREAS OPERATIVAS Y PRESUPUESTOS DE LA COESFO REPORTA INFORMACIÓN DE MANERA TRIMESTRAL, CONFORME A LOS AVANCES FÍSICAS DE CADA ACTIVIDAD.				LOS COMUNEROS PERMITEN EL ACCESO A LOS SUPERVISORES PARA REALIZAR LAS ACTIVIDADES.			
DATOS DE LA META							
Definición de la variable Meta: 1 - HECTÁREAS POR PLAGAS Y ENFERMEDADES FORESTALES SANEADAS							
Unidad de medida: 14 - HECTÁREA							
LÍNEA BASE		VALOR		AÑO		VALOR	
2017		100.00		2023		18.76	
AVANCE TRIMESTRAL OBRAS/ACTIVIDAD		VALOR		AÑO		VALOR	
3er.TRIMESTRE		100.00		2023		18.76	
4o.TRIMESTRE		VALOR		AÑO		VALOR	
CUMPLIMIENTO DE METAS		VALOR		AÑO		VALOR	
1er.TRIMESTRE		2o.TRIMESTRE		3er.TRIMESTRE		4o.TRIMESTRE	
PROGRAMACIÓN INICIAL	0.00	0.00	0.00	18.76	18.76	T1+T2+T3+T4	18.76
PROGRAMACIÓN ACTUALIZADA	0.00	0.00	0.00	18.76	18.76	T1+T2+T3+T4	18.76
METAS ALCANZADAS	0.00	0.00	0.00	18.76	18.76	T1+T2+T3+T4	18.76
PORCENTAJE ALCANZADO TRIMESTRAL	0.00	0.00	0.00	100.00	100.00	PORCENTAJE ALCANZADO ANUAL	100.00

PORCENTAJE DE CUMPLIMIENTO ALCANZADO EN EL TRIMESTRE 100.00 %



*[Signature]*  
JEFE ADMINISTRATIVO  
M.C. JOSE LUIS LEYVA TOSCANO  
JEFE DE UNIDAD ADMINISTRATIVA

*[Signature]*  
TITULAR DE LA DEPENDENCIA/ENTIDAD  
MTRA. MAGDALENA MARIA COELLO CASTILLO  
DIRECTORA GENERAL

# REPORTE DE AVANCE DE GESTIÓN UR 513 - COMISIÓN ESTATAL FORESTAL CUARTO TRIMESTRE 2023



UE: 001-COMISIÓN ESTATAL FORESTAL

PROGRAMA		SUBPROGRAMA		PROYECTO		OBRA/ACTIVIDAD	
191-CONSERVACIÓN Y RESTAURACIÓN FORESTAL		02-PROTECCIÓN DE SUPERFICIE FORESTAL		003-PROGRAMA DE SANEAMIENTO PARA EL CONTROL Y COMBATE DE PLAGAS FORESTALES		019-CONTROL Y COMBATE BIOLÓGICO DEL INSECTO DEFOLIADOR. LA TRINIDAD XTLAN	
POBLACIÓN O ÁREA DE ENFOQUE:		SUPERFICIE FORESTAL DEGRADADA		HOMBRES: 0		MUJERES: 0	
Atributo de la Población o Área de Enfoque:				HOMBRES: 0		MUJERES: 0	
Aprobado		Modificado		EJERCIDO T1		EJERCIDO T2	
0.00	15,092.85	7.17	15,085.68	0.00	0.00	0.00	0.00
TOTAL EJERCIDO AL TRIMESTRE VIGENTE				TOTAL EJERCIDO AL TRIMESTRE VIGENTE		EJERCIDO T4	
						15,085.68	
Aprobado		Modificado		Devengado		% de Ejercido Vs. Modificado	
0.00	15,085.68		15,085.68	15,085.68	15,085.68	100.00	100.00
DATOS DEL INDICADOR							
Nombre :		PORCENTAJE DE HECTÁREAS POR PLAGAS Y ENFERMEDADES FORESTALES SANEADAS		Número de Indicador :		1593	
Definición :		MIDE EL PORCENTAJE DE HECTÁREAS POR PLAGAS Y ENFERMEDADES FORESTALES SANEADAS RESPECTO A LAS HECTÁREAS AFECTADAS POR PLAGAS Y ENFERMEDADES FORESTALES					
Método de Cálculo :		(HECTÁREAS POR PLAGAS Y ENFERMEDADES FORESTALES SANEADAS / HECTÁREAS AFECTADAS POR PLAGAS Y ENFERMEDADES FORESTALES)*100					
Tipo		Dimensión		Frecuencia de Medición		Forma de cálculo del Indicador	
GESTIÓN		EFICACIA		TRIMESTRAL		PORCENTAJE	
MEDIOS DE VERIFICACIÓN/ FUENTE INFORMACIÓN						Tipo de Valor	
LAS ÁREAS OPERATIVAS Y PRESUPUESTOS DE LA COESFO REPORTA INFORMACIÓN DE MANERA TRIMESTRAL, CONFORME A LOS AVANCES FÍSICAS DE CADA ACTIVIDAD.						FLUJO	
						ASCENDENTE	
Sentido Esperado						ASCENDENTE	
LOS COMUNEROS PERMITEN EL ACCESO A LOS SUPERVISORES PARA REALIZAR LAS ACTIVIDADES.							
DATOS DE LA META							
Definición de la variable Meta: 1 - HECTÁREAS POR PLAGAS Y ENFERMEDADES FORESTALES SANEADAS							
Unidad de medida: 14 - HECTÁREA							
LÍNEA BASE							
AÑO		2017		VALOR		14.34	
VALOR PROGRAMADO ANUAL				VALOR		14.34	
AVANCE TRIMESTRAL OBRA/ACTIVIDAD							
METAS		1er.TRIMESTRE		2o.TRIMESTRE		3er.TRIMESTRE	
PROGRAMACIÓN INICIAL		0.00		0.00		14.34	
PROGRAMACIÓN ACTUALIZADA		0.00		0.00		14.34	
METAS ALCANZADAS		0.00		0.00		14.34	
PORCENTAJE ALCANZADO TRIMESTRAL		0.00		0.00		100.00	
CUMPLIMIENTO DE METAS		T1+T2+T3+T4		T1+T2+T3+T4		T1+T2+T3+T4	
		14.34		14.34		14.34	
PORCENTAJE ALCANZADO ANUAL		100.00		100.00		100.00	

PORCENTAJE DE CUMPLIMIENTO ALCANZADO EN EL TRIMESTRE 100.00 %



JEFE ADMINISTRATIVO  
LIC. JOSÉ LUIS LEWIS ESCOBAR  
JEFE DE LA UNIDAD ADMINISTRATIVA

TITULAR DE LA DEPENDENCIA  
MITRA MAGDALENA MARIA COELLO CASTILLO  
DIRECTORA GENERAL